

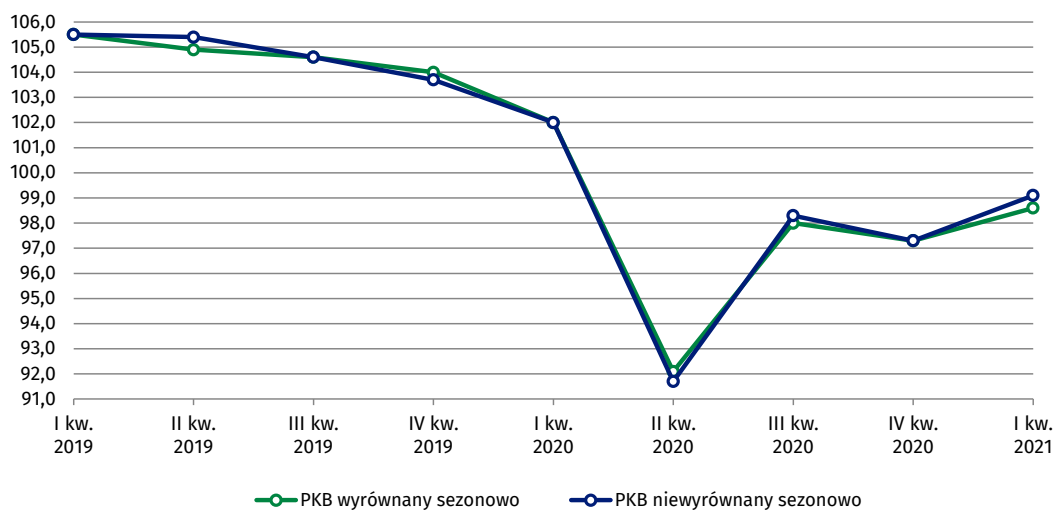
Tablica 2. PKB niewyrównany sezonowo, ceny stałe średnioroczne roku poprzedniego

Wyszczególnienie	2019				2020				2021
	I kw.	II kw.	III kw.	IV kw.	I kw.	II kw.	III kw.	IV kw.	I kw.
	analogiczny kwartał roku poprzedniego = 100								
Dynamika PKB, dane z 14.05.2021	105,5	105,4	104,6	103,7	102,0	91,7	98,3	97,3	98,8
Dynamika PKB, dane z 31.05.2021	105,5	105,4	104,6	103,7	102,0	91,7	98,3	97,3	99,1
Różnica	0,0	0,0	0,0	0,0	0,0	0,0	0,0	0,0	+0,3

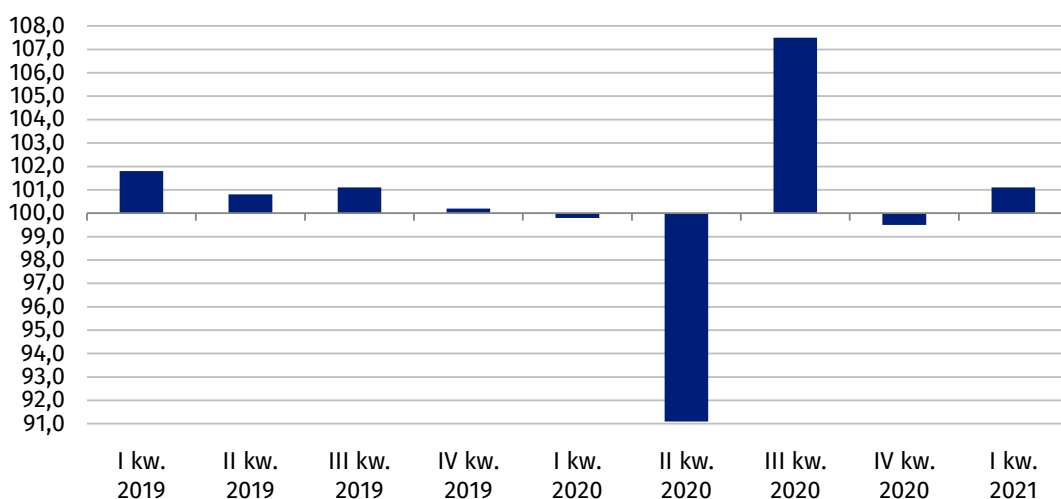
W I kwartale 2021 r. nastąpił spadek PKB, który w skali roku wyniósł 0,9%. Wpłynął na to spadek dynamiki salda handlu zagranicznego i wzrost popytu krajowego. Wzrost popytu krajowego wyniósł 1,0% (w IV kw. 2020 r. odnotowano zmniejszenie popytu krajowego o 2,9%). Złożył się na to wzrost akumulacji brutto o 3,4% (wobec spadku w IV kwartale 2020 r. o 10,4%) oraz wzrost spożycia ogółem o 0,6% (wobec spadku w IV kwartale 2020 r. o 0,2%). Spożycie w sektorze gospodarstw domowych wzrosło o 0,2% (wobec spadku w IV kw. 2020 r. o 3,2%). Nakłady brutto na środki trwałe wzrosły o 1,3% (wobec spadku w IV kwartale 2020 r. o 15,4%).

W efekcie pozytywny wpływ popytu krajowego na gospodarkę wyniósł 1,0 p. proc. (w IV kwartale 2020 r. negatywny wpływ popytu wyniósł -2,8 p. proc.). Złożył się na to pozytywny wpływ spożycia ogółem i pozytywny wpływ akumulacji brutto. Wpływ spożycia ogółem wyniósł +0,5 p. proc. (wobec negatywnego wpływu -0,2 p. proc. w IV kwartale 2020 r.), z tego wpływ spożycia w sektorze gospodarstw domowych wyniósł +0,1 p. proc. oraz wpływ spożycia publicznego +0,4 p. proc. (w IV kwartale 2020 r. odpowiednio: -1,7 p. proc. i +1,5 p. proc.). Wpływ popytu inwestycyjnego na PKB wyniósł +0,2 p. proc. (w IV kwartale 2020 r. było to -3,9 p. proc.). Przyrost rzeczowych środków obrotowych miał wpływ pozytywny i wyniósł +0,3 p. proc. (wobec wpływu +1,3 p. proc. w IV kw. 2020 r.). W konsekwencji wpływ akumulacji brutto na wzrost PKB wyniósł +0,5 p. proc. (wobec -2,6 p. proc. w IV kwartale 2020 r.). W I kwartale br. zanotowano negatywny wpływ eksportu netto na tempo wzrostu gospodarczego, który wyniósł -1,9 p. proc. (wobec +0,1 p. proc. w IV kw. 2020 r.).

Wykres 1. Dynamika realna produktu krajowego brutto (analogiczny okres roku poprzedniego = 100)



**Wykres 2. Dynamika realna produktu krajowego brutto wyrównanego sezonowo
(kwartał poprzedni = 100)**



Produkt krajowy brutto wyrównany sezonowo (kwartał poprzedni = 100, ceny stałe przy roku odniesienia 2015)

W porównaniu z poprzednim kwartałem, w I kwartale 2021 r. PKB wyrównany sezonowo zwiększył się realnie o 1,1%.

Wartość dodana brutto w gospodarce narodowej w I kwartale 2021 r. zwiększyła się realnie o 1,3%.

W przemyśle wartość dodana brutto w I kwartale 2021 r. zwiększyła się realnie o 1,4%.

Wartość dodana brutto w budownictwie w I kwartale 2021 r. zmniejszyła się realnie o 3,8%.

Wartość dodana brutto w handlu i naprawach wzrosła realnie o 4,5%, w transporcie wzrosła o 2,5%, a w działalności finansowej i ubezpieczeniowej zmniejszyła się o 4,2%.

Wartość dodana brutto w administracji publicznej i obronie narodowej, obowiązkowych zabezpieczeniach społecznych, edukacji, opiece zdrowotnej i pomocy społecznej łącznie w I kwartale 2021 r. zwiększyła się o 0,7%.

Popyt krajowy w I kwartale 2021 r. wzrósł realnie o 3,8%.

Spożycie ogółem w I kwartale 2021 r. zmniejszyło się realnie o 2,5%, a wzrost spożycia w sektorze gospodarstw domowych wyniósł realnie 1,0%.

Akumulacja w I kwartale 2021 r. zwiększyła się realnie o 17,5%.

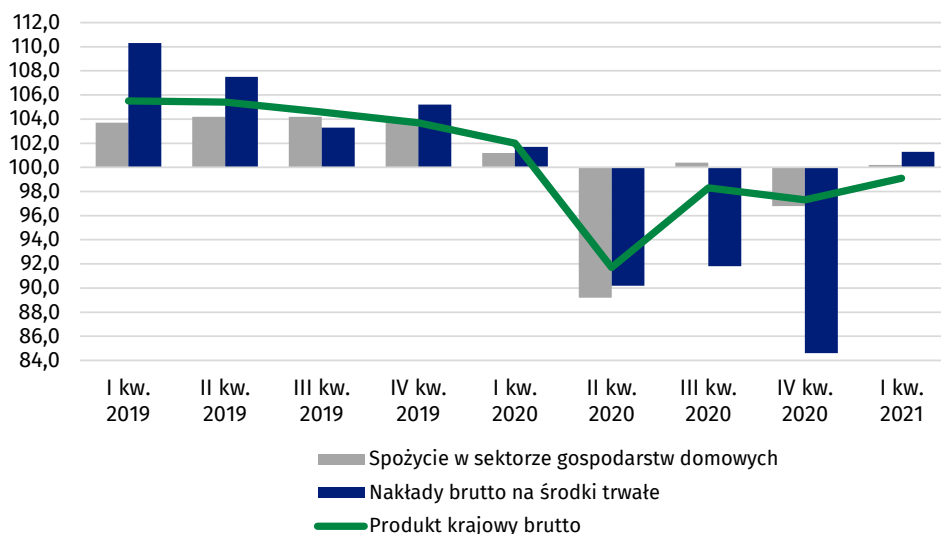
Nakłady brutto na środki trwałe w I kwartale 2021 r. wzrosły realnie o 18,2%.

W załączonych tablicach 1 i 2 przedstawiono wskaźniki dynamiki realnej przy podstawach odpowiednio: kwartał poprzedni = 100 oraz analogiczny kwartał roku poprzedniego = 100, w cenach stałych przy roku odniesienia 2015, dla szeregów czasowych PKB i wybranych zmiennych, dla danych surowych, wyrównanych sezonowo i trendu.

Produkt krajowy brutto niewyrównany sezonowo (ceny stałe średnioroczne roku poprzedniego)

Według wstępnego szacunku PKB w I kwartale 2021 r. był realnie niższy o 0,9% w porównaniu z analogicznym okresem roku poprzedniego.

Wykres 3. Dynamika realna produktu krajowego brutto (analogiczny okres roku poprzedniego = 100)



Wartość dodana brutto w gospodarce narodowej w I kwartale 2021 r., w porównaniu z analogicznym okresem 2020 r., była niższa o 1,3%.

Wartość dodana brutto w przemyśle wzrosła o 7,3%, w porównaniu z analogicznym okresem 2020 r., natomiast w budownictwie zmalała odpowiednio o 15,1%.

Wartość dodana brutto w handlu i naprawach zmniejszyła się o 0,3%, a w transporcie i gospodarce magazynowej wzrosła w porównaniu z analogicznym kwartałem 2020 r. o 2,1%.

Wartość dodana brutto w działalności finansowej i ubezpieczeniowej była niższa o 18,8% w porównaniu z analogicznym okresem 2020 r.

Wartość dodana brutto w administracji publicznej i obronie narodowej, obowiązkowych zabezpieczeniach społecznych, edukacji, opiece zdrowotnej i pomocy społecznej łącznie w I kwartale 2021 r. wzrosła w skali roku o 2,6%.

Popyt krajowy w I kwartale 2021 r., w porównaniu z analogicznym okresem 2020 r., był wyższy o 1,0%.

Spożycie ogółem w I kwartale 2021 r. było wyższe niż przed rokiem o 0,6%, w tym wzrost spożycia w sektorze gospodarstw domowych wyniósł 0,2%, a wzrost spożycia publicznego wyniósł 2,5%.

Akumulacja brutto w I kwartale 2021 r. wzrosła o 3,4%, w porównaniu z analogicznym okresem 2020 r., w tym nakłady brutto na środki trwałe wzrosły o 1,3%. Stopa inwestycji (relacja nakładów brutto na środki trwałe do produktu krajowego brutto w cenach bieżących) wyniosła 12,7% wobec 12,8% przed rokiem.

Szczegółowe dane liczbowe dla szeregów czasowych PKB i jego zmiennych w cenach bieżących oraz wskaźniki dynamiki realnej (przy podstawie analogiczny okres roku poprzedniego = 100, w cenach stałych średniorocznych roku poprzedniego) zawierają tablice 3 i 4. Tablica 5 zawiera wskaźniki skali wpływu poszczególnych kategorii na wzrost realny PKB.

Procedura wyrównań sezonowych może powodować zmiany dynamiki PKB i składowych PKB w okresach historycznych jako skutek przeliczenia szeregów czasowych, po dodaniu kolejnych obserwacji kwartalnych lub rewizji danych opublikowanych.

W przypadku cytowania danych Głównego Urzędu Statystycznego prosimy o zamieszczenie informacji: „Źródło danych GUS”, a w przypadku publikowania obliczeń dokonanych na danych opublikowanych przez GUS prosimy o zamieszczenie informacji: „Opracowanie własne na podstawie danych GUS”.

Opracowanie merytoryczne:

Departament Rachunków Narodowych

Dyrektor Anita Perzyna

Tel: 22 608 31 17

Rozpowszechnianie:

Rzecznik Prasowy Prezesa GUS

Karolina Banaszek

Tel: 695 255 011

Wydział Współpracy z Mediami

Tel: 22 608 34 91, 22 608 38 04

e-mail: obslugaprasowa@stat.gov.pl



www.stat.gov.pl



[@GUS_STAT](https://twitter.com/GUS_STAT)



[@GlownyUrzadStatystyczny](https://www.facebook.com/GlownyUrzadStatystyczny)

Powiązane opracowania

[Informacja Głównego Urzędu Statystycznego w sprawie zaktualizowanego szacunku PKB według kwartałów za lata 2019-2020](#)

[Szybki szacunek produktu krajowego brutto za I kwartał 2021 roku](#)

Temat dostępny w bazach danych

[Dziedzinowa baza wiedzy Rachunki Narodowe](#)

Ważniejsze pojęcia dostępne w słowniku

[Produkt krajowy brutto](#)

[Wartość dodana brutto](#)

[Akumulacja](#)