

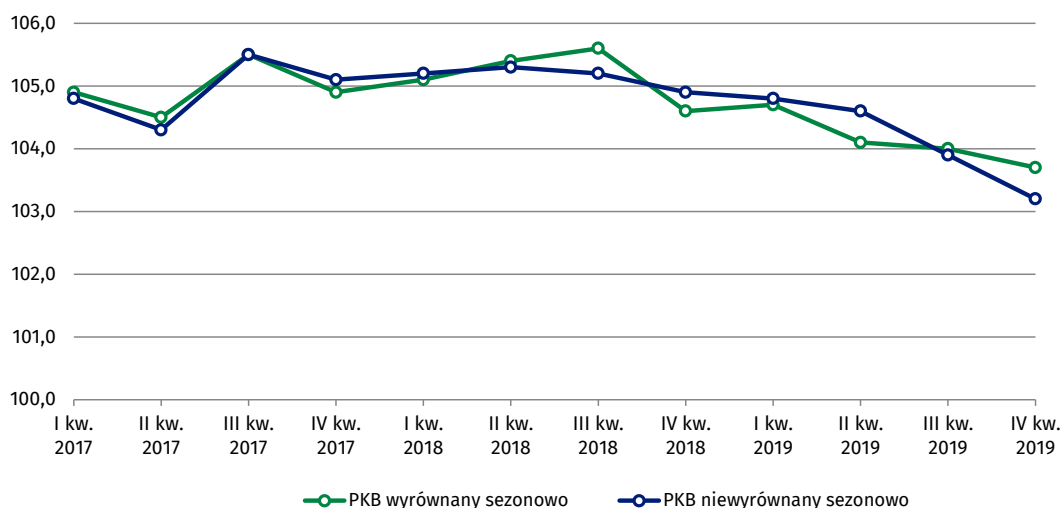
W IV kwartale 2019 r. głównym czynnikiem wzrostu gospodarczego był popyt krajowy, którego wzrost w skali roku wyniósł 2,2%. Był on jednak niższy od popytu notowanego w III kwartale 2019 r. (wzrost o 3,3%). Wpłynął na to spadek akumulacji brutto, który wyniósł -0,2% (wobec wzrostu w III kwartale 2019 r. o 0,4%). Spożycie ogółem wzrosło o 3,2% i było niższe od notowanego w III kwartale 2019 r. (wzrost o 4,0%). Spożycie w sektorze gospodarstw domowych wzrosło o 3,3% i było niższe niż w III kwartale 2019 r. (wzrost o 3,9%). Tempo wzrostu nakładów brutto na środki trwałe było wyższe niż w III kwartale 2019 r. i wyniosło 4,9% (wobec 4,7%).

W efekcie wpływ popytu krajowego na tempo wzrostu gospodarczego wyniósł +2,1 p. proc. (wobec +3,1 p. proc. w III kwartale 2019 r.). Złożył się na to pozytywny wpływ spożycia ogółem, który wyniósł +2,2 p. proc. (wobec +3,0 p. proc. w III kwartale 2019 r.), z tego wpływ spożycia w sektorze gospodarstw domowych +1,6 p. proc. oraz spożycia publicznego +0,6 p. proc. (w III kwartale 2019 r. odpowiednio: +2,2 p. proc. i +0,8 p. proc.). Wpływ popytu inwestycyjnego na wzrost PKB wyniósł +1,2 p. proc. (w III kwartale 2019 r. było to +0,8 p. proc.). Przyrost rzeczowych środków obrotowych miał wpływ negatywny i wyniósł -1,3 p. proc. (w III kw. 2019 r. wyniósł -0,7 p. proc.). W konsekwencji wpływ akumulacji brutto na wzrost PKB był ujemny i wyniósł -0,1 p. proc. (wobec +0,1 p. proc. w III kwartale 2019 r.). W IV kwartale br. zanotowano pozytywny wpływ eksportu netto na wzrost gospodarczy +1,1 p. proc. (wobec +0,8 p. proc. w III kw. 2019 r.).

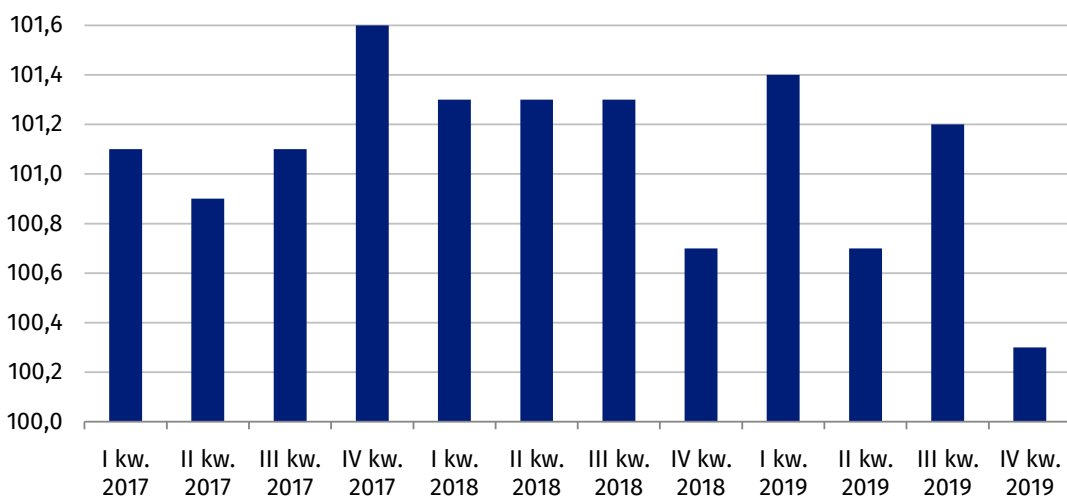
W IV kwartale 2019 r. głównym czynnikiem wzrostu gospodarczego był popyt krajowy

Saldo handlu zagranicznego miało dodatni wpływ na tempo wzrostu gospodarczego

Wykres 1. Dynamika realna produktu krajowego brutto (analogiczny okres roku poprzedniego = 100)



Wykres 2. Dynamika realna produktu krajowego brutto wyrównanego sezonowo (kwartał poprzedni = 100)



Produkt krajowy brutto wyrównany sezonowo (kwartał poprzedni = 100, ceny stałe przy roku odniesienia 2010)

W porównaniu z poprzednim kwartałem, w IV kwartale 2019 r. PKB wyrównany sezonowo zwiększył się realnie o 0,3%.

Wartość dodana brutto w gospodarce narodowej w IV kwartale 2019 r. wzrosła realnie o 0,6%.

W przemyśle wartość dodana brutto w IV kwartale 2019 r. wzrosła realnie o 0,6%.

Wartość dodana brutto w budownictwie w IV kwartale 2019 r. zmniejszyła się realnie o 1,3%.

Wartość dodana brutto w handlu i naprawach wzrosła realnie o 0,9%, w transporcie wzrosła o 1,4%, a w działalności finansowej i ubezpieczeniowej wartość dodana brutto zmniejszyła się o 1,8%.

Wartość dodana brutto w administracji publicznej i obronie narodowej, obowiązkowych zabezpieczeniach społecznych, edukacji, opiece zdrowotnej i pomocy społecznej łącznie w IV kwartale 2019 r. wzrosła o 0,6%.

Popyt krajowy w IV kwartale 2019 r. wzrósł realnie o 0,2%.

Spożycie ogółem w IV kwartale 2019 r. wzrosło realnie o 0,9%, wzrost spożycia w sektorze gospodarstw domowych wyniósł realnie 1,0%.

Akumulacja w IV kwartale 2019 r. wzrosła realnie o 0,6%.

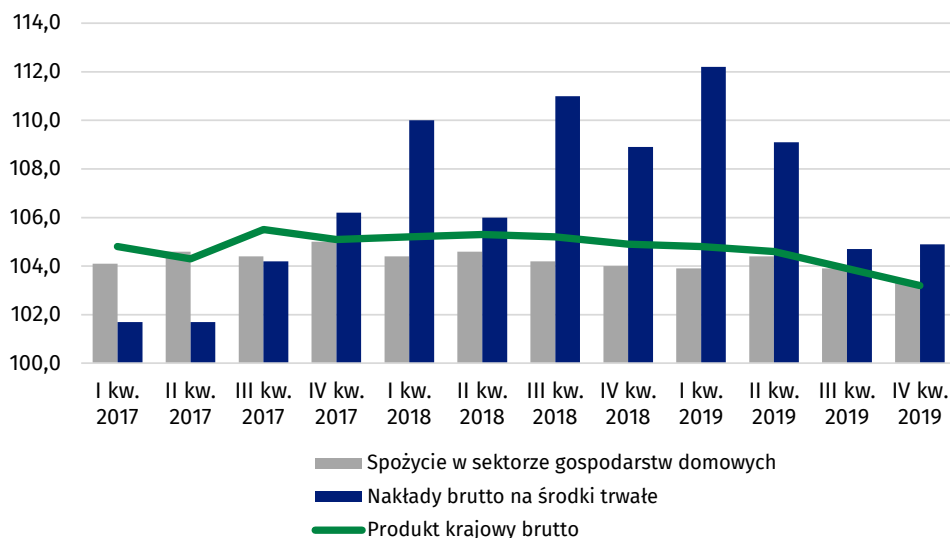
Nakłady brutto na środki trwałe w IV kwartale 2019 r. zwiększyły się realnie o 1,5%.

W załączonych tablicach 1 i 2 przedstawiono wskaźniki dynamiki realnej przy podstawach odpowiednio: kwartał poprzedni = 100 oraz analogiczny kwartał roku poprzedniego = 100, w cenach stałych przy roku odniesienia 2010, dla szeregów czasowych PKB i wybranych zmiennych, dla danych surowych, wyrównanych sezonowo i trendu.

Produkt krajowy brutto niewyrównany sezonowo (ceny stałe średnioroczne roku poprzedniego)

Według wstępnego szacunku PKB w IV kwartale 2019 r. był realnie wyższy o 3,2% w porównaniu z analogicznym okresem roku poprzedniego.

Wykres 3. Dynamika realna produktu krajowego brutto (analogiczny okres roku poprzedniego = 100)



Wartość dodana brutto w gospodarce narodowej w IV kwartale 2019 r., w porównaniu z analogicznym okresem 2018 r., była wyższa o 3,2%.

Wartość dodana brutto w przemyśle wzrosła o 3,1%, w porównaniu z analogicznym okresem 2018 r., natomiast w budownictwie zmniejszyła się odpowiednio o 1,7%.

Wartość dodana brutto w handlu i naprawach wzrosła o 4,1%, a w transporcie i gospodarce magazynowej wzrosła o 9,3%, w porównaniu z analogicznym kwartałem 2018 r.

Wartość dodana brutto w działalności finansowej i ubezpieczeniowej była wyższa o 1,2% w porównaniu z analogicznym okresem 2018 r.

Wartość dodana brutto w administracji publicznej i obronie narodowej, obowiązkowych zabezpieczeniach społecznych, edukacji, opiece zdrowotnej i pomocy społecznej łącznie w IV kwartale 2019 r. wzrosła w skali roku o 3,5%.

Popyt krajowy w IV kwartale 2019 r., w porównaniu z analogicznym okresem 2018 r., był wyższy o 2,2%.

Spożycie ogółem w IV kwartale 2019 r. było wyższe niż przed rokiem o 3,2%, w tym wzrost spożycia w sektorze gospodarstw domowych wyniósł 3,3%, a wzrost spożycia publicznego wyniósł 3,1%.

Akumulacja brutto w IV kwartale 2019 r. zmniejszyła się o 0,2%, w porównaniu z analogicznym okresem 2018 r., w tym nakłady brutto na środki trwałe wzrosły o 4,9%. Stopa inwestycji (relacja nakładów brutto na środki trwałe do produktu krajowego brutto w cenach bieżących) wyniosła 25,2% wobec 25,1% przed rokiem.

Szczegółowe dane liczbowe dla szeregów czasowych PKB i jego zmiennych w cenach bieżących oraz wskaźniki dynamiki realnej (przy podstawie analogiczny okres roku poprzedniego = 100, w cenach stałych średniorocznych roku poprzedniego) zawierają tablice 3 i 4. Tablica 5 zawiera wskaźniki skali wpływu poszczególnych kategorii na wzrost realny PKB.

Procedura wyrównań sezonowych może powodować zmiany dynamiki PKB i składowych PKB w okresach historycznych jako skutek przeliczenia szeregów czasowych, po dodaniu kolejnych obserwacji kwartalnych lub rewizji danych opublikowanych.

Szybsze tempo wzrostu niż przeciętnie w gospodarce narodowej zanotowano w handlu i naprawach, transporcie

Opracowanie merytoryczne:
Departament Rachunków Narodowych
Dyrektor Anita Perzyna
Tel: 22 608 31 17

Rozpowszechnianie:
Rzecznik Prasowy Prezesa GUS
Karolina Banaszek
Tel: 695 255 011

Wydział Współpracy z Mediami

Tel: 22 608 34 91, 22 608 38 04

e-mail: obslugaprasowa@stat.gov.pl



www.stat.gov.pl



[@GUS_STAT](https://twitter.com/GUS_STAT)



[@GlownyUrzadStatystyczny](https://www.facebook.com/GlownyUrzadStatystyczny)

Powiązane opracowania

[Szybki szacunek produktu krajowego brutto za czwarty kwartał 2019 roku](#)

[Produkt krajowy brutto w 2019 roku - szacunek wstępny](#)

Temat dostępny w bazach danych

[Dziedzinowa baza wiedzy Rachunki Narodowe](#)

Ważniejsze pojęcia dostępne w słowniku

[Produkt krajowy brutto](#)

[Wartość dodana brutto](#)

[Akumulacja](#)