

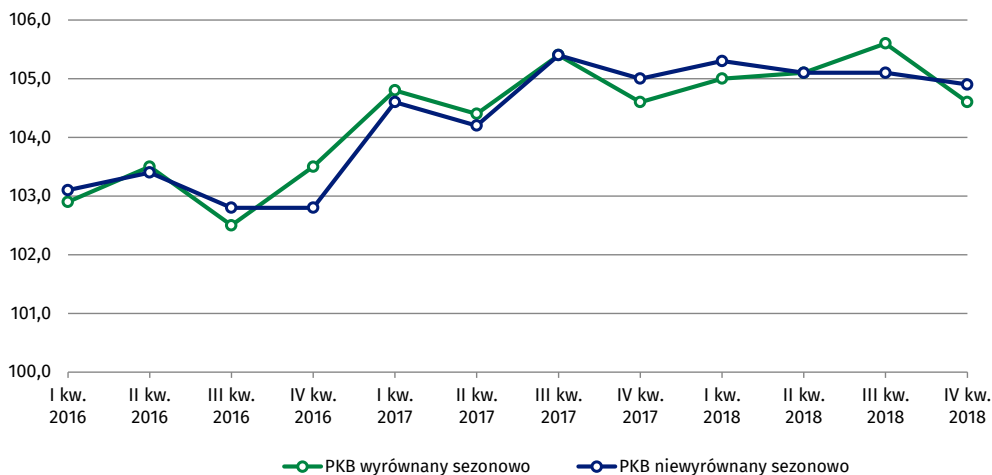


W IV kwartale 2018 r. głównym czynnikiem wzrostu gospodarczego był popyt krajowy, którego wzrost w skali roku wyniósł 4,8% i był niższy od notowanego w III kwartale 2018 r. (wzrost o 6,2%). Wpłynął na to zdecydowanie słabszy niż w III kwartale tego roku wzrost akumulacji brutto, który wyniósł 6,2% (wobec 14,6% w III kwartale 2018 r.). Spożycie ogółem wzrosło w takim samym tempie jak w III kwartale 2018 r., tj. o 4,2%. Spożycie w sektorze gospodarstw domowych wzrosło o 4,3% i było słabsze niż w III kwartale 2018 r. (wzrost o 4,5%). Tempo wzrostu nakładów brutto na środki trwałe wyniosło 6,7%. W efekcie wpływ popytu krajowego na tempo wzrostu gospodarczego wyniósł +4,7 p. proc. (wobec +6,0 p. proc. w III kwartale 2018 r.). Złożył się na to pozytywny wpływ spożycia ogółem, który wyniósł +3,0 p. proc. (wobec +3,3 p. proc. w III kwartale 2018 r.), z tego wpływ spożycia w sektorze gospodarstw domowych +2,2 p. proc. oraz spożycia publicznego +0,8 p. proc. (odpowiednio w III kwartale 2018 r.: +2,7 p. proc. i +0,6 p. proc.). Wpływ popytu inwestycyjnego na wzrost PKB wyniósł +1,7 p. proc., podobnie jak w III kwartale 2018 r. Przyrost rzeczowych środków obrotowych był neutralny (0,0 p. proc.). W konsekwencji dodatni wpływ akumulacji brutto na wzrost PKB wyniósł +1,7 p. proc. (wobec +2,7 p. proc. w III kwartale 2018 r.). W IV kwartale br. zanotowano pozytywny wpływ eksportu netto na wzrost gospodarczy, który wyniósł +0,2 p. proc. (wobec negatywnego wpływu w III kw. 2018r. wynoszącego -0,9 p. proc.).

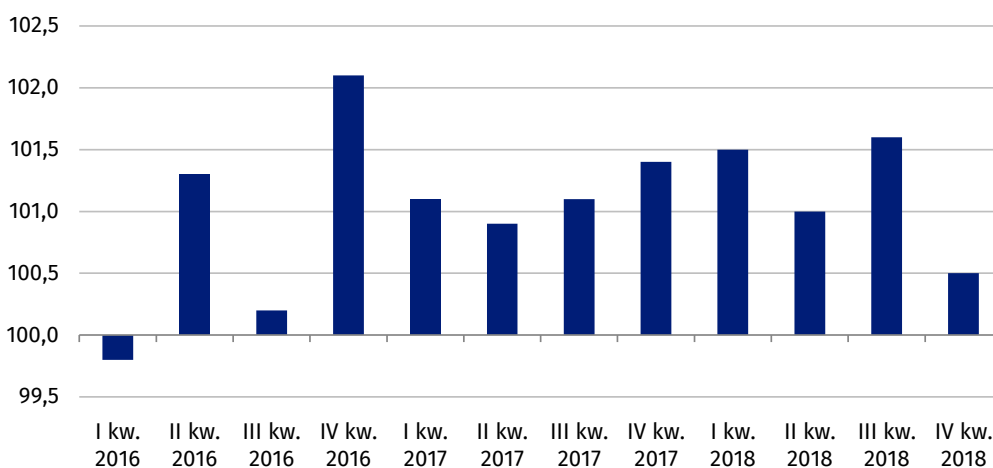
W IV kwartale 2018 r. głównym czynnikiem wzrostu gospodarczego był popyt krajowy

Saldo handlu zagranicznego miało dodatni wpływ na tempo wzrostu gospodarczego

**Wykres 1. Dynamika realna produktu krajowego brutto (analogiczny okres roku poprzedniego = 100, ceny stałe roku poprzedniego)**



**Wykres 2. Dynamika realna produktu krajowego brutto wyrównanego sezonowo (kwartał poprzedni = 100)**



### Produkt krajowy brutto wyrównany sezonowo (kwartał poprzedni = 100, ceny stałe przy roku odniesienia 2010)

W porównaniu z poprzednim kwartałem, w IV kwartale 2018 r. PKB wyrównany sezonowo zwiększył się realnie o **0,5%**.

Wartość dodana brutto w gospodarce narodowej w IV kwartale 2018 r. wzrosła realnie o 1,0%.

W przemyśle wartość dodana brutto w IV kwartale 2018 r. wzrosła realnie o 0,8%.

Wartość dodana brutto w budownictwie w IV kwartale 2018 r. wzrosła realnie o 2,4%.

Wartość dodana brutto w handlu i naprawach wzrosła realnie o 0,9%, w transporcie zmniejszyła się o 0,2%, a w działalności finansowej i ubezpieczeniowej wartość dodana brutto wzrosła o 2,7%.

Wartość dodana brutto w administracji publicznej i obronie narodowej, obowiązkowych zabezpieczeniach społecznych, edukacji, opiece zdrowotnej i pomocy społecznej łącznie w IV kwartale 2018 r. wzrosła o 0,1%.

Popyt krajowy w IV kwartale 2018 r. wzrósł realnie o 0,6%.

Spożycie ogółem w IV kwartale 2018 r. wzrosło realnie o 1,2%, wzrost spożycia w sektorze gospodarstw domowych wyniósł realnie 1,3%.

Akumulacja w IV kwartale 2018 r. zmniejszyła się realnie o 1,7%.

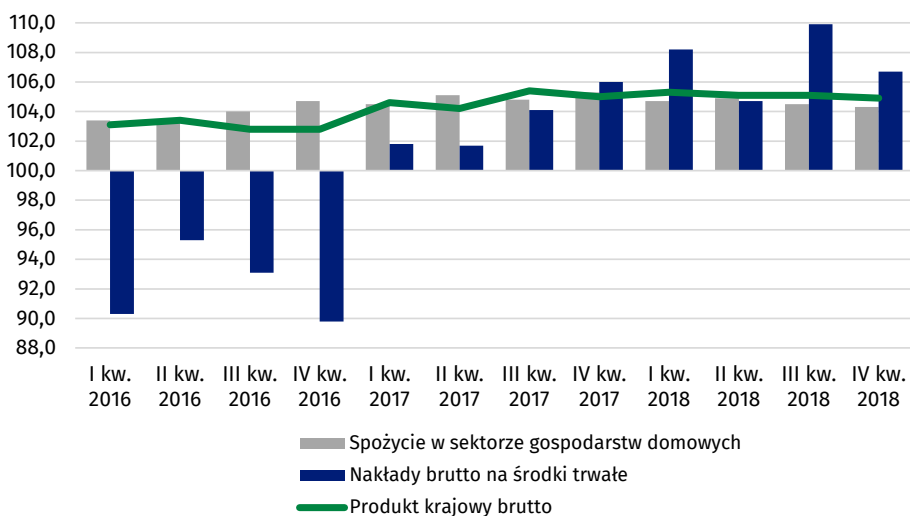
Nakłady brutto na środki trwałe w IV kwartale 2018 r. zwiększyły się realnie o 0,6%.

W załączonych tablicach 1 i 2 przedstawiono wskaźniki dynamiki realnej przy podstawach odpowiednio: kwartał poprzedni = 100 oraz analogiczny kwartał roku poprzedniego = 100, w cenach stałych przy roku odniesienia 2010, dla szeregów czasowych PKB i wybranych zmiennych, dla danych surowych, wyrównanych sezonowo i trendu.

### Produkt krajowy brutto niewyrównany sezonowo (ceny stałe średnioroczne roku poprzedniego)

Według wstępnego szacunku PKB w IV kwartale 2018 r. był realnie wyższy o **4,9%** w porównaniu z analogicznym okresem roku poprzedniego.

**Wykres 3. Dynamika realna produktu krajowego brutto (analogiczny okres roku poprzedniego = 100, ceny stałe roku poprzedniego)**



Wartość dodana brutto w gospodarce narodowej w IV kwartale 2018 r., w porównaniu z analogicznym okresem 2017 r., była wyższa o 4,8%.

Wartość dodana brutto w przemyśle wzrosła o 5,3% w porównaniu z analogicznym okresem 2017 r., natomiast w budownictwie była wyższa odpowiednio o 13,3%.

Wartość dodana brutto w handlu i naprawach wzrosła o 4,3%, a w transporcie i gospodarce magazynowej wzrosła o 7,6% w porównaniu z analogicznym kwartałem 2017 r.

Wartość dodana brutto w działalności finansowej i ubezpieczeniowej była wyższa o 7,8% w porównaniu z analogicznym okresem 2017 r.

Wartość dodana brutto w administracji publicznej i obronie narodowej, obowiązkowych zabezpieczeniach społecznych, edukacji, opiece zdrowotnej i pomocy społecznej łącznie w IV kwartale 2018 r. wzrosła w skali roku o 2,2%.

Popyt krajowy w IV kwartale 2018 r., w porównaniu z analogicznym okresem 2017 r., był wyższy o 4,8%.

Spożycie ogółem w IV kwartale 2018 r. było wyższe niż przed rokiem o 4,2%, w tym wzrost spożycia w sektorze gospodarstw domowych wyniósł 4,3%, a wzrost spożycia publicznego wyniósł 4,0%.

Akumulacja brutto w IV kwartale 2018 r. wzrosła o 6,2% w porównaniu z analogicznym okresem 2017 r., w tym nakłady brutto na środki trwałe wzrosły o 6,7%. Stopa inwestycji (relacja nakładów brutto na środki trwałe do produktu krajowego brutto w cenach bieżących) wyniosła 24,9% wobec 24,4% przed rokiem.

Szczegółowe dane liczbowe dla szeregów czasowych PKB i jego zmiennych w cenach bieżących oraz wskaźniki dynamiki realnej (przy podstawie analogiczny okres roku poprzedniego = 100, w cenach stałych średniorocznych roku poprzedniego) zawierają tablice 3 i 4. Tablica 5 zawiera wskaźniki skali wpływu poszczególnych kategorii na wzrost realny PKB.

Procedura wyrównań sezonowych może powodować zmiany dynamiki PKB i składowych PKB w okresach historycznych jako skutek przeliczenia szeregów czasowych, po dodaniu kolejnych obserwacji kwartalnych lub rewizji danych opublikowanych.

Szybsze tempo wzrostu niż przeciętnie w gospodarce narodowej zanotowano w przemyśle, budownictwie, transporcie, działalności finansowej i ubezpieczeniowej; słabsze - w handlu i naprawach

Stopa inwestycji w 2018 roku wyniosła 18,1%, wobec 17,7% w 2017 roku

Opracowanie merytoryczne:  
**Departament Rachunków Narodowych**  
**Irmina Cerling**  
Tel: 22 608 38 32  
e-mail: [i.cerling@stat.gov.pl](mailto:i.cerling@stat.gov.pl)

Rozpowszechnianie:  
**Rzecznik Prasowy Prezesa GUS**  
**Karolina Dawidziuk**  
Tel: 22 608 3475, 22 608 3009  
e-mail: [rzecznik@stat.gov.pl](mailto:rzecznik@stat.gov.pl)

**Wydział Współpracy z Mediami**

Tel: 22 608 34 91, 22 608 38 04

e-mail: [obslugaprasowa@stat.gov.pl](mailto:obslugaprasowa@stat.gov.pl)



[www.stat.gov.pl](http://www.stat.gov.pl)



@GUS\_STAT



@GlownyUrzadStatystyczny

**Powiązane opracowania**

[Informacja Głównego Urzędu Statystycznego w sprawie skorygowanego szacunku produktu krajowego brutto za 2017 rok](#)

[Wstępny szacunek produktu krajowego brutto w trzecim kwartale 2018 roku](#)

**Temat dostępny w bazach danych**

[Dziedzinowa baza wiedzy Rachunki Narodowe](#)

**Ważniejsze pojęcia dostępne w słowniku**

[Produkt krajowy brutto](#)

[Wartość dodana brutto](#)

[Akumulacja](#)