

08.04.2022 r.

Wypadki przy pracy w 2021 r. – dane wstępne

 **5,10**

 Wskaźnik wypadkowości
w 2021 r.

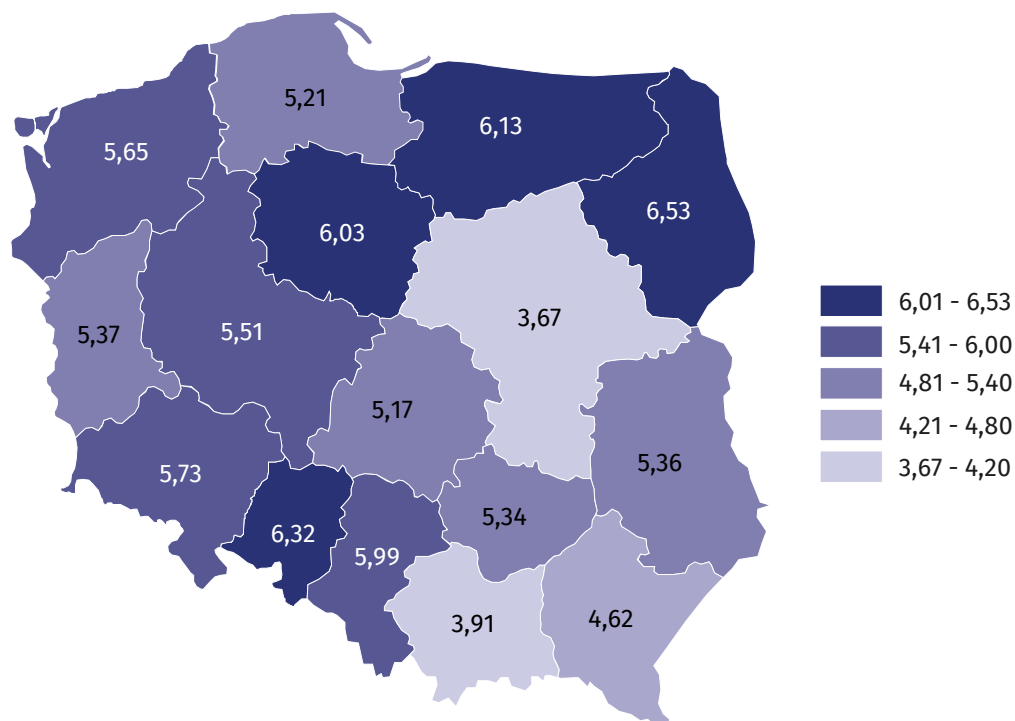
W 2021 r. zgłoszono 68777 osób poszkodowanych w wypadkach przy pracy, o 9,6% więcej niż w 2020 r. Zwiększyła się również liczba osób poszkodowanych przypadająca na 1000 pracujących (wskaźnik wypadkowości) z 4,62 do 5,10.

Udział osób poszkodowanych w wypadkach śmiertelnych wyniósł 0,3% (analogicznie, jak w 2020 r.), w wypadkach ciężkich - 0,5% (spadek o 0,1 p.proc.). Natomiast liczba osób poszkodowanych w wypadkach z innym skutkiem zwiększyła się o 9,7%.

Najwyższy wskaźnik wypadkowości odnotowano w województwach: podlaskim (6,53), opolskim (6,32) oraz warmińsko-mazurskim (6,13), a najniższy w województwach: mazowieckim (3,67) i małopolskim (3,91).

W skali roku odnotowano wzrost zarówno liczby osób poszkodowanych w wypadkach przy pracy, jak i wskaźnik wypadkowości

Mapa 1. Poszkodowani w wypadkach przy pracy na 1000 pracujących^a (bez gospodarstw indywidualnych w rolnictwie) w 2021 r.

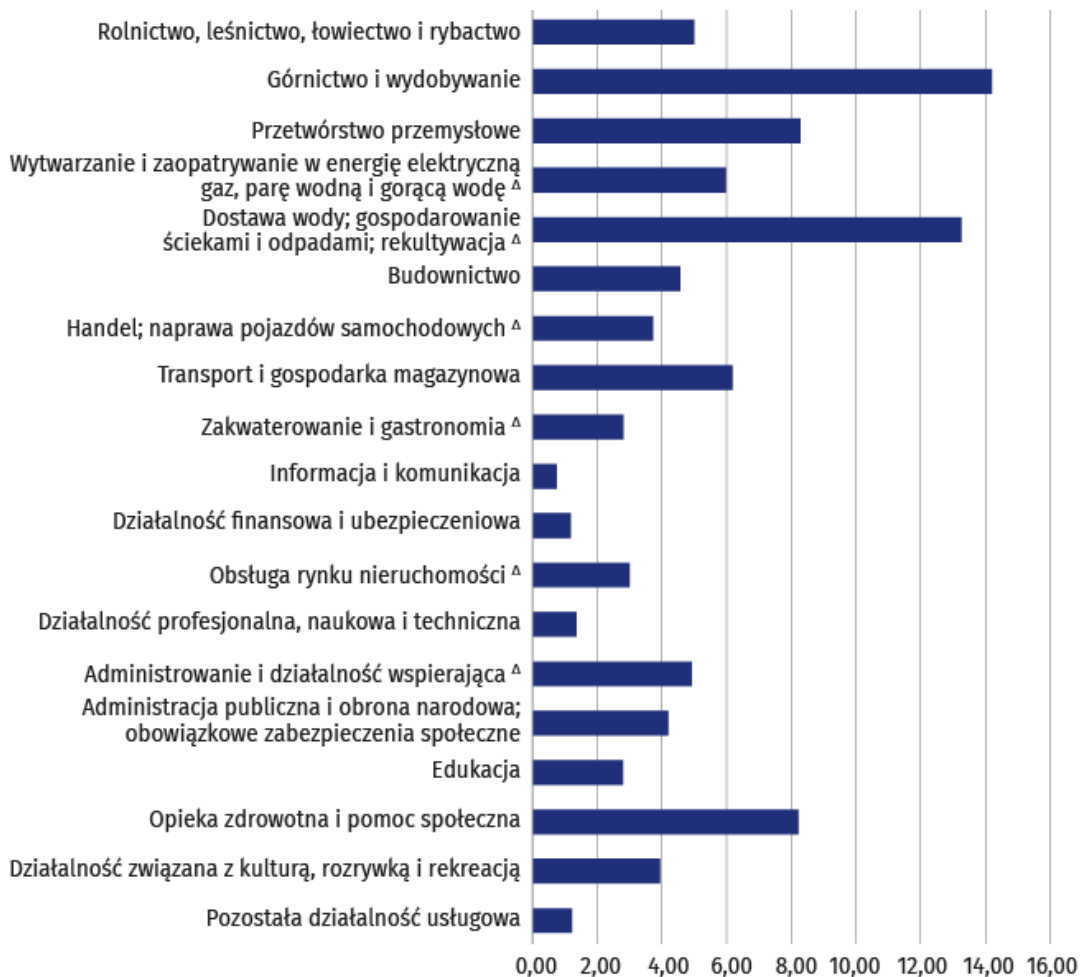


Najwyższy wskaźnik wypadkowości odnotowano w województwie podlaskim, a najniższy w województwie mazowieckim

^a Do obliczenia wskaźnika wypadkowości wykorzystano wstępne dane o liczbie pracujących; w podziale według województw nie uwzględniono cywilnych pracowników jednostek budżetowych prowadzących działalność w zakresie obrony narodowej i bezpieczeństwa publicznego.

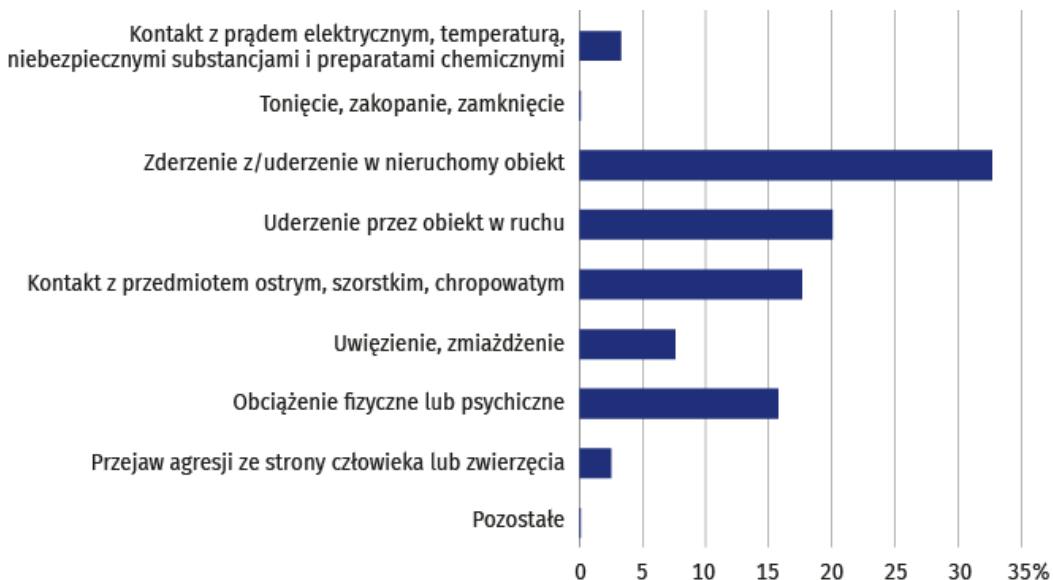
W podziale według rodzajów działalności gospodarczej najwyższy wskaźnik wypadkowości odnotowano w sekcjach: górnictwo i wydobywanie (14,17), dostawa wody; gospodarowanie ściekami i odpadami; rekultywacja (13,23) oraz przetwórstwo przemysłowe (8,27), natomiast najniższy w sekcjach: informacja i komunikacja (0,74), działalność finansowa i ubezpieczeniowa (1,17) oraz pozostała działalność usługowa (1,22).

Wykres 1. Poszkodowani w wypadkach przy pracy na 1000 pracujących według sekcji w 2021 r. (bez gospodarstw indywidualnych w rolnictwie)



Najwyższy wskaźnik wypadkowości odnotowano w górnictwie i wydobywanie, a najniższy w informacji i komunikacji

Wykres 2. Poszkodowani w wypadkach przy pracy według wydarzeń powodujących urazy w 2021 r.



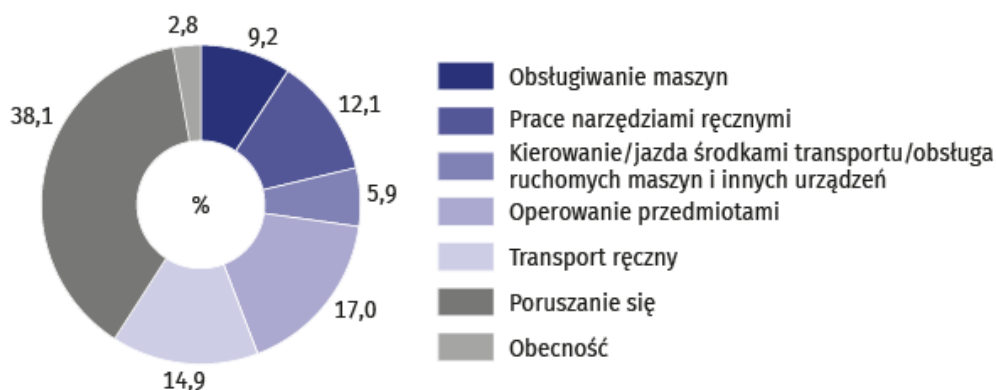
Dominującą grupą wydarzeń powodujących urazy było zderzenie z/uderzenie w nieruchomy obiekt (32,8%)

Wykres 3. Przyczyny wypadków przy pracy w 2021 r.



Nieprawidłowe zachowanie się pracownika było przyczyną 60,8% wypadków przy pracy

Wykres 4. Poszkodowani w wypadkach przy pracy według czynności wykonywanych przez poszkodowanego w chwili wypadku w 2021 r.



Czynnością najczęściej wykonywaną przez poszkodowanego w chwili wypadku było poruszanie się (38,1%)

Wykres 5. Poszkodowani w wypadkach przy pracy według umiejscowienia urazu w 2021 r.



79,4% osób poszkodowanych w wypadkach przy pracy doznało urazu kończyn

ANEKS TABELARYCZNY
Tablica 1. Poszkodowani w wypadkach przy pracy¹ według sekcji w 2021 r.

WYSZCZEGÓLNIENIE a – ogółem b – na 1000 pracujących ²	Ogółem	W wypadkach			Z liczby ogółem – kobiety	Dni niezdolności do pracy		
		śmiertelnych	ciężkich	z innym skutkiem		ogółem	na 1 poszkodowanego ³	
OGÓŁEM	a	68777	218	374	68185	25497	2589706	37,8
	b	5,10	0,02	0,03	5,05	•	191,83	•
Rolnictwo, leśnictwo, łowiectwo i rybactwo	a	855	9	10	836	160	38445	45,4
	b	4,99	0,05	0,06	4,88	•	224,21	•
Górnictwo i wydobywanie	a	2081	11	11	2059	31	130214	62,9
	b	14,17	0,07	0,07	14,03	•	886,78	•
Przetwórstwo przemysłowe	a	23654	48	179	23427	5539	913169	38,7
	b	8,27	0,02	0,06	8,19	•	319,14	•
Wytwarzanie i zaopatrywanie w energię elektryczną, gaz, parę wodną i gorącą wodę ^Δ	a	649	4	8	637	51	30211	46,6
	b	5,96	0,04	0,07	5,85	•	276,09	•
Dostawa wody; gospodarowanie ściekami i odpadami; rekultywacja ^Δ	a	2222	9	13	2200	216	91207	41,2
	b	13,23	0,05	0,08	13,10	•	543,02	•
Budownictwo	a	4108	53	64	3991	117	199385	49,1
	b	4,56	0,06	0,07	4,43	•	220,84	•
Handel; naprawa pojazdów samochodowych ^Δ	a	9085	20	30	9035	4520	302783	33,4
	b	3,72	0,01	0,01	3,70	•	124,12	•
Transport i gospodarka magazynowa	a	5780	37	21	5722	1557	223161	38,8
	b	6,17	0,04	0,02	6,11	•	238,23	•

1 Zgłoszonych w danym okresie; bez wypadków w gospodarstwach indywidualnych w rolnictwie. 2 Do obliczenia wskaźnika wypadkowości (wiersz b) wykorzystano wstępne dane o liczbie pracujących. 3 Bez osób poszkodowanych w wypadkach śmiertelnych oraz bez dni niezdolności do pracy tych osób.

Tablica 1. Poszkodowani w wypadkach przy pracy ¹ według sekcji w 2021 r. (dok.)

WYSZCZEGÓLNIENIE a – ogółem b – na 1000 pracujących ²	Ogółem	W wypadkach			Z liczby ogółem – kobiety	Dni niezdolności do pracy		
		śmiertelnych	ciężkich	z innym skutkiem		ogółem	na 1 poszkodowanego ³	
Zakwaterowanie i gastronomia ^Δ	a	817	2	4	811	499	25425	31,2
	b	2,80	0,01	0,01	2,78	•	87,05	•
Informacja i komunikacja	a	288	-	1	287	78	10043	34,9
	b	0,74	•	0,00	0,74	•	25,96	•
Działalność finansowa i ubezpieczeniowa	a	418	1	-	417	314	12037	28,9
	b	1,17	0,00	•	1,17	•	33,66	•
Obsługa rynku nieruchomości ^Δ	a	612	-	3	609	244	27259	44,5
	b	3,00	•	0,01	2,99	•	133,64	•
Działalność profesjonalna, naukowa i techniczna	a	953	3	3	947	461	27940	29,4
	b	1,36	0,00	0,00	1,36	•	39,72	•
Administrowanie i działalność wspierająca ^Δ	a	2762	8	12	2742	1083	94600	34,4
	b	4,91	0,01	0,02	4,88	•	168,17	•
Administracja publiczna i obrona narodowa; obowiązkowe zabezpieczenia społeczne	a	2784	4	5	2775	1605	96244	34,6
	b	4,19	0,01	0,01	4,17	•	144,89	•
Edukacja	a	3370	5	3	3362	2674	116994	34,8
	b	2,79	0,00	0,00	2,79	•	96,88	•
Opieka zdrowotna i pomoc społeczna	a	7365	4	4	7357	5858	213771	29,0
	b	8,20	0,00	0,00	8,20	•	237,90	•
Działalność związana z kulturą, rozrywką i rekreacją	a	621	-	1	620	304	21761	35,0
	b	3,94	•	0,01	3,93	•	137,98	•
Pozostała działalność usługowa	a	353	-	2	351	186	15057	42,7
	b	1,22	•	0,01	1,21	•	51,98	•

¹ Zgłoszonych w danym okresie; bez wypadków w gospodarstwach indywidualnych w rolnictwie. ² Do obliczenia wskaźnika wypadkowości (wiersz b) wykorzystano wstępne dane o liczbie pracujących. ³ Bez osób poszkodowanych w wypadkach śmiertelnych oraz bez dni niezdolności do pracy tych osób.

Tablica 2. Poszkodowani w wypadkach przy pracy¹ według województw w 2021 r.

WYSZCZEGÓLNIENIE a – ogółem b – na 1000 pracujących ²	Ogółem	W wypadkach			Z liczby ogółem – kobiety	Dni niezdolności do pracy		
		śmiertelnych	ciężkich	z innym skutkiem		ogółem	na 1 poszkodowanego ³	
POLSKA	a	68777	218	374	68185	25497	2589706	37,8
	b	5,10	0,02	0,03	5,05	•	191,83	•
Dolnośląskie	a	6242	20	36	6186	2426	215026	34,6
	b	5,73	0,02	0,03	5,68	•	197,46	•
Kujawsko-pomorskie	a	3902	6	18	3878	1415	143177	36,7
	b	6,03	0,01	0,03	5,99	•	221,21	•
Lubelskie	a	2973	10	11	2952	1188	130026	43,9
	b	5,36	0,02	0,02	5,32	•	234,19	•
Lubuskie	a	1750	3	9	1738	662	62790	35,9
	b	5,37	0,01	0,03	5,33	•	192,49	•
Łódzkie	a	4390	10	29	4351	1745	165259	37,7
	b	5,17	0,01	0,03	5,13	•	194,71	•
Małopolskie	a	4724	16	25	4683	1945	172206	36,6
	b	3,91	0,01	0,02	3,88	•	142,62	•
Mazowieckie	a	8823	30	38	8755	3494	318219	36,2
	b	3,67	0,01	0,02	3,64	•	132,32	•
Opolskie	a	1851	6	20	1825	558	68187	36,9
	b	6,32	0,02	0,07	6,23	•	232,77	•

1 Zgłoszonych w danym okresie; bez wypadków w gospodarstwach indywidualnych w rolnictwie. 2 Do wskaźnika wypadkowości (wiersz b) wykorzystano wstępne dane o liczbie pracujących; w podziale według województw nie uwzględniono cywilnych pracowników jednostek budżetowych prowadzących działalność w zakresie obrony narodowej i bezpieczeństwa publicznego. 3 Bez osób poszkodowanych w wypadkach śmiertelnych oraz bez dni niezdolności do pracy tych osób.

Tablica 2. Poszkodowani w wypadkach przy pracy¹ według województw w 2021 r. (dok.)

WYSZCZEGÓLNIENIE a – ogółem b – na 1000 pracujących ²	Ogółem	W wypadkach			Z liczby ogółem – kobiety	Dni niezdolności do pracy		
		śmiertelnych	ciężkich	z innym skutkiem		ogółem	na 1 poszkodowanego ³	
Podkarpackie	a	2847	11	14	2822	1101	115362	40,7
	b	4,62	0,02	0,02	4,58	•	187,10	•
Podlaskie	a	2110	6	13	2091	719	88823	42,2
	b	6,53	0,02	0,04	6,47	•	274,82	•
Pomorskie	a	4333	15	29	4289	1507	160103	37,1
	b	5,21	0,02	0,03	5,16	•	192,30	•
Śląskie	a	9966	37	40	9889	3150	406014	40,9
	b	5,99	0,02	0,02	5,95	•	243,84	•
Świętokrzyskie	a	1795	4	21	1770	707	77808	43,4
	b	5,34	0,01	0,06	5,27	•	231,14	•
Warmińsko-mazurskie	a	2412	4	13	2395	946	92519	38,4
	b	6,13	0,01	0,03	6,09	•	235,12	•
Wielkopolskie	a	7645	27	48	7570	2780	271255	35,6
	b	5,51	0,02	0,03	5,46	•	195,57	•
Zachodniopomorskie	a	3014	13	10	2991	1154	102932	34,2
	b	5,65	0,02	0,02	5,61	•	192,24	•

1 Zgłoszonych w danym okresie; bez wypadków w gospodarstwach indywidualnych w rolnictwie. 2 Do wskaźnika wypadkowości (wiersz b) wykorzystano wstępne dane o liczbie pracujących; w podziale według województw nie uwzględniono cywilnych pracowników jednostek budżetowych prowadzących działalność w zakresie obrony narodowej i bezpieczeństwa publicznego. 3 Bez osób poszkodowanych w wypadkach śmiertelnych oraz bez dni niezdolności do pracy tych osób.

Tablica 3. Poszkodowani w wypadkach przy pracy¹ w gospodarstwach indywidualnych w rolnictwie według wydarzeń powodujących urazy w 2021 r.

WYSZCZEGÓLNIENIE	Ogółem	Upadek		Przejechanie, uderzenie, pochwycenie przez środki transportu w ruchu	Pochwycenie i uderzenie przez części ruchome maszyn i urządzeń	Uderzenie, przygnięcie, pogryzienie przez zwierzęta	Działanie		Inne wydarzenia
		osób	przedmiotów				skrajnych temperatur	materiałów szkodliwych	
OGÓŁEM	9595	4812	525	131	1221	1130	43	12	1721
W tym wypadki śmiertelne	45	4	6	13	5	4	-	-	13

¹ Dotyczy wypadków, z tytułu których przyznano jednorazowe odszkodowania.

Źródło: dane Kasy Rolniczego Ubezpieczenia Społecznego.

Znak (Δ) oznacza, że nazwy zostały skrócone w stosunku do obowiązującej klasyfikacji, ich pełne nazwy dostępne są na stronie GUS pod adresem: [Polska Klasyfikacja Działalności](#).

Kreska (-) oznacza, że zjawisko nie wystąpiło.

(0,00) oznacza, że zjawisko istniało w wielkości mniejszej od 0,005.

Znak (.) oznacza: brak informacji, konieczność zachowania tajemnicy statystycznej lub że wypełnienie pozycji jest niemożliwe albo niecelowe.

„W tym” oznacza, że nie podaje się wszystkich składników sumy.

W przypadku cytowania danych Głównego Urzędu Statystycznego prosimy o zamieszczenie informacji: „Źródło danych GUS”, a przypadku publikowania obliczeń dokonanych na danych opublikowanych przez GUS prosimy o zamieszczenie informacji: „Opracowanie własne na podstawie danych GUS”.

UWAGI METODYCZNE

Opracowanie zawiera informacje o zgłoszonych w danym okresie **wypadkach przy pracy osób pracujących w gospodarce narodowej**, z wyjątkiem jednostek budżetowych prowadzących działalność w zakresie obrony narodowej i bezpieczeństwa publicznego, w których informacje dotyczą tylko pracowników cywilnych.

Dane o **wypadkach przy pracy, poza gospodarstwami indywidualnymi w rolnictwie**, uzyskiwane są ze „Statystycznej karty wypadku” Z-KW i obejmują wszystkie wypadki przy pracy, jak również wypadki traktowane na równi z wypadkami przy pracy, niezależnie od tego czy na karcie została wykazana czy niewykazana (z powodu np. hospitalizacji poszkodowanego, czy odmowy przyjęcia zwolnienia lekarskiego) niezdolność do pracy.

Dane o **wypadkach przy pracy w gospodarstwach indywidualnych w rolnictwie** opracowano na podstawie sprawozdawczości Kasy Rolniczego Ubezpieczenia Społecznego (KRUS) i dotyczą tylko tych wypadków, z tytułu których przyznano w danym okresie jednorazowe odszkodowania.

Za jeden wypadek przy pracy liczy się wypadek każdej pracującej osoby poszkodowanej w wypadku indywidualnym, jak również w wypadku zbiorowym.

Wskaźnik wypadkowości jest to liczba osób poszkodowanych przypadających na 1000 pracujących. Do obliczenia wskaźnika przyjęto przeciętną liczbę pracujących obliczoną jako średnia arytmetyczna dwóch stanów (w dniu 31 grudnia roku poprzedniego i 31 grudnia roku bieżącego).

Informacje o **dniach niezdolności do pracy** obejmują łączną kalendarzową liczbę dni niezdolności do pracy spowodowaną wypadkami przy pracy, ustaloną na podstawie zaświadczeń lekarskich.

Stosownie do art. 3 ustawy z dnia 30 października 2002 r. o ubezpieczeniu społecznym z tytułu wypadków przy pracy i chorób zawodowych (tekst jednolity Dz. U. z 2019 r. poz. 1205 z późn. zm.):

- za **wypadek przy pracy** uważa się nagłe zdarzenie wywołane przyczyną zewnętrzną, powodujące uraz lub śmierć, które nastąpiło w związku z pracą:
 - 1) podczas lub w związku z wykonywaniem przez pracownika zwykłych czynności lub poleceń przełożonych oraz czynności na rzecz pracodawcy, nawet bez polecenia,
 - 2) w czasie pozostawania pracownika w dyspozycji pracodawcy w drodze między siedzibą pracodawcy a miejscem wykonywania obowiązku wynikającego ze stosunku pracy;
- **na równi z wypadkiem przy pracy**, w zakresie uprawnień do świadczeń określonych w ustawie o ubezpieczeniu społecznym z tytułu wypadków przy pracy i chorób zawodowych, traktuje się wypadek, któremu pracownik uległ: w czasie podróży służbowej, podczas szkolenia w zakresie powszechnej samoobrony, przy wykonywaniu zadań zleconych przez działające u pracodawcy organizacje związkowe;
- za **wypadek przy pracy uważa się również** nagłe zdarzenie, powodujące uraz lub śmierć, które nastąpiło w okresie ubezpieczenia wypadkowego podczas: uprawiania sportu w trakcie zawodów i treningów przez osobę pobierającą stypendium sportowe; wykonywania odpłatnie pracy w czasie odbywania kary pozbawienia wolności lub tymczasowego aresztowania; pełnienia mandatu posła lub senatora, pobierającego uposażenie; odbywania szkolenia lub stażu związanego z pobieraniem przez absolwenta stypendium; wykonywania przez członka rolniczej spółdzielni produkcyjnej, spółdzielni kółek rolniczych oraz przez inną osobę traktowaną na równi z członkiem spółdzielni, pracy na rzecz tych spółdzielni; wykonywania lub współpracy przy wykonywaniu pracy na podstawie umowy agencyjnej, umowy zlecenia lub umowy o świadczenie usług; wykonywania zwykłych czynności związanych z prowadzeniem lub współpracą przy prowadzeniu działalności pozarolniczej; wykonywania przez osobę duchowną czynności religijnych lub czynności związanych z powierzonymi funkcjami duszpasterskimi lub zakonnymi; odbywania zastępczych form służby wojskowej; nauki w Krajowej Szkole Administracji Publicznej przez słuchaczy pobierających stypendium.

Za **śmiertelny wypadek przy pracy** uważa się wypadek, w wyniku którego nastąpiła śmierć osoby poszkodowanej na miejscu wypadku lub w okresie 6 miesięcy od chwili wypadku.

Za **ciężki wypadek przy pracy** uważa się wypadek, w wyniku którego nastąpiło ciężkie uszkodzenie ciała, a mianowicie: utrata wzroku, słuchu, mowy, zdolności płodzenia lub inne uszkodzenie ciała albo rozstrój zdrowia, naruszające podstawowe funkcje organizmu, a także choroba nieuleczalna lub zagrażająca życiu, trwała choroba psychiczna, trwała, całkowita lub znaczna niezdolność do pracy w zawodzie albo trwałe poważne zespечение lub zniekształcenie ciała.

Szczegółowe omówienie metodologii badania wypadków przy pracy znajduje się w publikacji rocznej pt.: „Wypadki przy pracy”, dostępnej na stronie internetowej [Głównego Urzędu Statystycznego](#).

Dane zaprezentowane w niniejszym opracowaniu mają charakter wstępny. Dane ostateczne, obejmujące okres całego 2021 r., dostępne będą w publikacji, która ukaże się w listopadzie 2022 r.

Opracowanie merytoryczne:
Urząd Statystyczny w Gdańsku

Dyrektor Jerzy Auksztol

Tel: 58 76 83 130

Wydział Współpracy z Mediami

Tel: 22 608 38 04


e-mail: obslugaprasowa@stat.gov.pl


Rozpowszechnianie:


Rzecznik Prasowy Prezesa GUS


Karolina Banaszek


Tel: 695 255 011


 www.stat.gov.pl

 @GUS_STAT

 @GłównyUrządStatystyczny

 gus_stat

 głównyurządstatystycznygus

 głównyurządstatystyczny

Powiązane opracowania

[Wypadki przy pracy w 2020 r.](#)

[Wypadki przy pracy w okresie styczeń-wrzesień 2021 r. – dane wstępne](#)

[Inne opracowania dot. warunków pracy](#)

Temat dostępny w bazach danych

[Bank Danych Lokalnych -> Rynek pracy -> Warunki pracy](#)