

Wypadki przy pracy w okresie styczeń–wrzesień 2019 r. - dane wstępne

10.12.2019 r.

Liczba osób poszkodowanych w wypadkach przy pracy oraz wskaźnik wypadkowości ogółem zmniejszyły się w stosunku do ub. roku

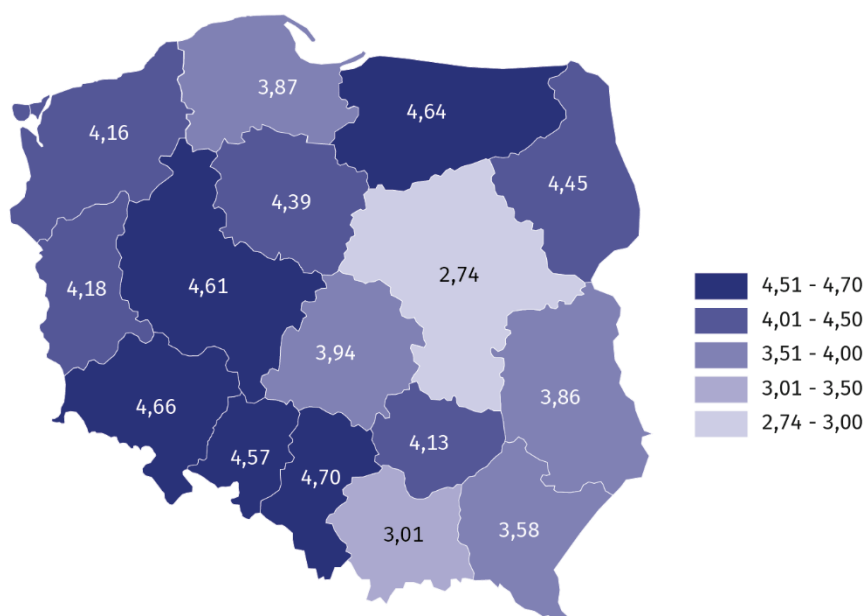


W okresie styczeń–wrzesień 2019 r. zgłoszono 52866 osób poszkodowanych w wypadkach przy pracy, o 4,4% mniej niż w analogicznym okresie 2018 r. Zmniejszyła się również liczba osób poszkodowanych przypadająca na 1000 pracujących (tzw. wskaźnik wypadkowości) z 4,18 w okresie styczeń–wrzesień 2018 r. do 3,91 w tym samym okresie 2019 r.

W okresie styczeń–wrzesień 2019 r. osoby poszkodowane w wypadkach śmiertelnych stanowiły 0,2% wszystkich osób poszkodowanych (analogicznie jak w tym samym okresie 2018 r.). Zmniejszyła się natomiast liczba osób poszkodowanych w wypadkach ciężkich (o 24,3%) oraz w wypadkach z innym skutkiem (o 4,2%).

Najwyższy wskaźnik wypadkowości odnotowano w województwach: śląskim (4,70), dolnośląskim (4,66) i warmińsko-mazurskim (4,64), a najniższy w województwach: mazowieckim (2,74), małopolskim (3,01) i podkarpackim (3,58).

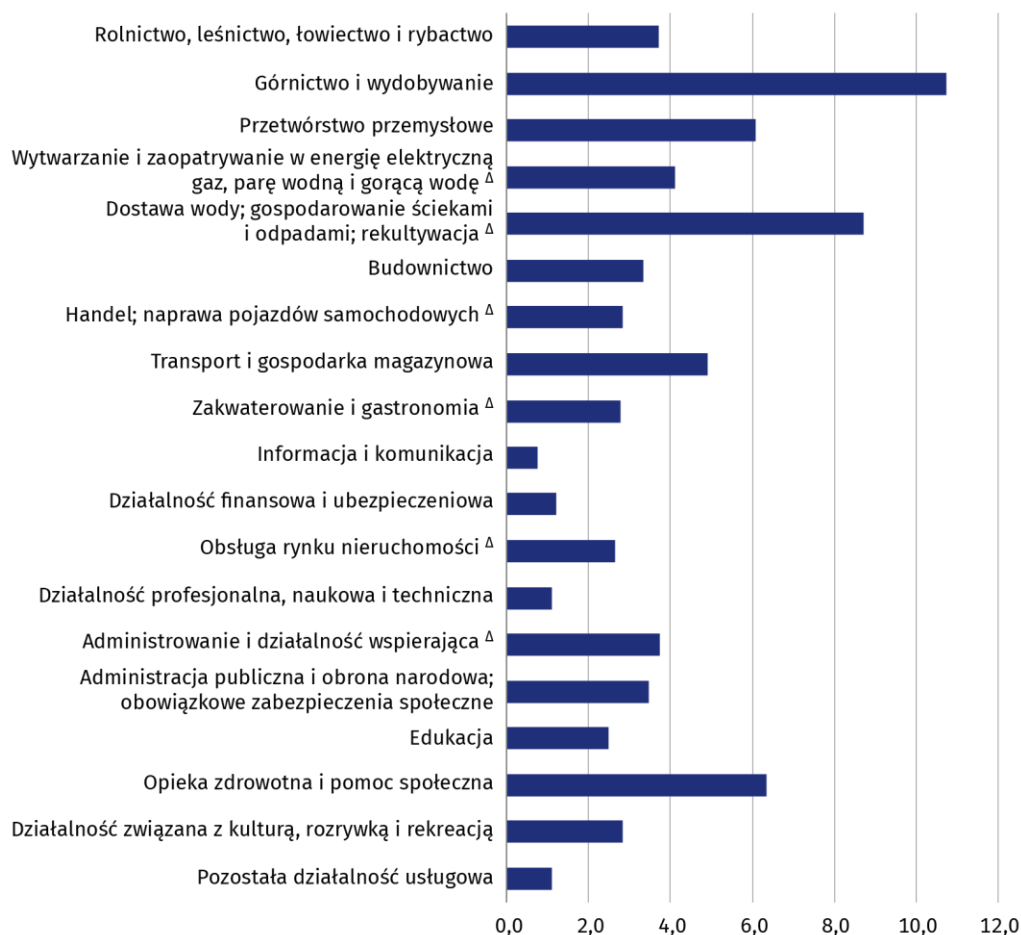
Mapa 1. Poszkodowani w wypadkach przy pracy na 1000 pracujących^a według województw (bez gospodarstw indywidualnych w rolnictwie) w okresie styczeń–wrzesień 2019 r.



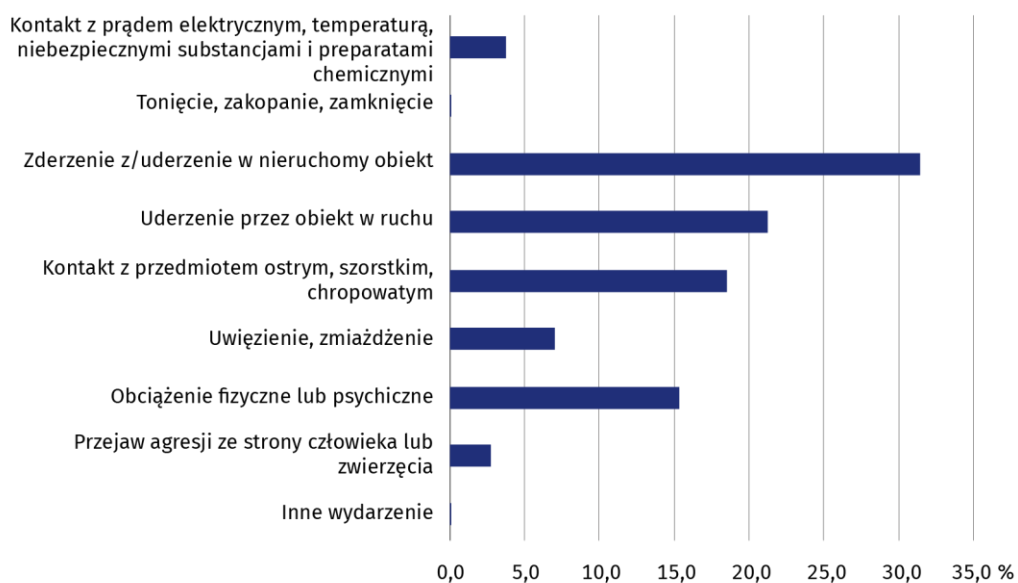
^a Do obliczenia wskaźnika wypadkowości wykorzystano wstępne dane o liczbie pracujących; w podziale według województw nie uwzględniono cywilnych pracowników jednostek budżetowych prowadzących działalność w zakresie obrony narodowej i bezpieczeństwa publicznego.

W podziale według rodzajów działalności gospodarczej najwyższy wskaźnik wypadkowości odnotowano w sekcjach: górnictwo i wydobywanie (10,75), dostawa wody; gospodarowanie ściekami i odpadami; rekultywacja (8,72) oraz opieka zdrowotna i pomoc społeczna (6,35), natomiast najniższy w sekcjach: informacja i komunikacja (0,76), działalność profesjonalna, naukowa i techniczna oraz pozostała działalność usługowa (po 1,09).

Wykres 1. Poszkodowani w wypadkach przy pracy na 1000 pracujących według sekcji PKD (bez gospodarstw indywidualnych w rolnictwie) w okresie styczeń–wrzesień 2019 r.

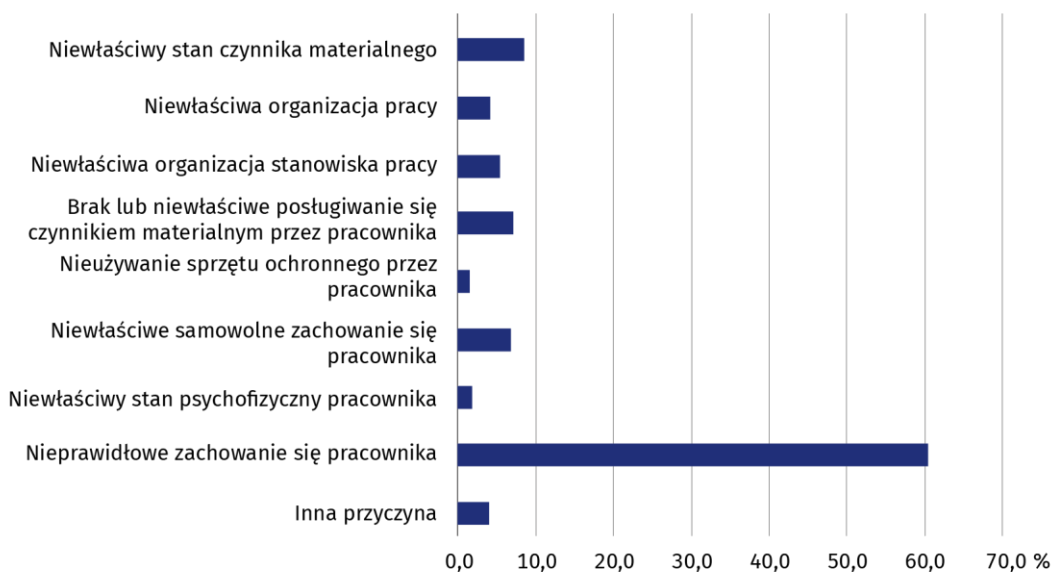


Wykres 2. Poszkodowani w wypadkach przy pracy według wydarzeń powodujących urazy w okresie styczeń–wrzesień 2019 r.



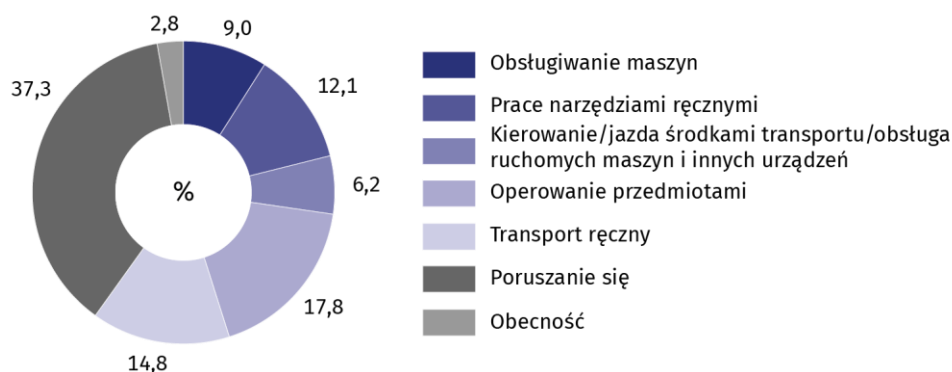
Dominującą grupą wydarzeń powodujących powstanie urazu u osoby poszkodowanej było zderzenie z nieruchomym obiektem lub uderzenie w taki obiekt (31,4%)

Wykres 3. Przyczyny wypadków przy pracy w okresie styczeń–wrzesień 2019 r.



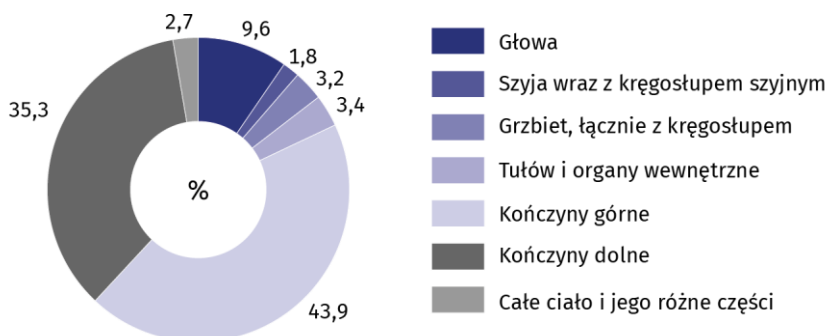
Nieprawidłowe zachowanie się pracownika było przyczyną 60,4% wypadków przy pracy

Wykres 4. Poszkodowani w wypadkach przy pracy według czynności wykonywanych przez poszkodowanego w chwili wypadku w okresie styczeń–wrzesień 2019 r.



Czynnością najczęściej wykonywaną przez poszkodowanego w chwili wypadku było poruszanie się (37,3%)

Wykres 5. Poszkodowani w wypadkach przy pracy według umiejscowienia urazu w okresie styczeń–wrzesień 2019 r.



79,2% osób poszkodowanych w wypadkach przy pracy doznało urazu kończyn

ANEKS TABELARYCZNY
Tablica 1. Poszkodowani w wypadkach przy pracy ¹ według sekcji i wybranych działów PKD w okresie styczeń-wrzesień 2019 r.

WYSZCZEGÓLNIENIE a – ogółem b – na 1000 pracujących ²	Ogółem	W wypadkach			Z liczby ogółem - kobiety	Dni niezdolności do pracy		
		śmiertelnych	ciężkich	z innym skutkiem		ogółem	na 1 poszkodowanego ³	
OGÓŁEM	a	52866	121	253	52492	20290	1743227	33,0
	b	3,91	0,01	0,02	3,88	x	128,93	x
Rolnictwo, leśnictwo, łowiectwo i rybactwo	a	685	6	8	671	142	27691	40,8
	b	3,70	0,03	0,04	3,63	x	149,56	x
w tym uprawy rolne, chów i hodowla zwierząt, łowiectwo, włączając działalność usługową ⁴	a	406	1	3	402	102	16835	41,6
Górnictwo i wydobywanie	a	1650	13	6	1631	26	95972	58,6
	b	10,75	0,08	0,04	10,63	x	625,51	x
w tym wydobywanie węgla kamiennego	a	1052	10	3	1039	13	64578	62,0
Przetwórstwo przemysłowe	a	17565	17	135	17413	4156	596451	34,0
	b	6,08	0,01	0,05	6,02	x	206,60	x
Wytwarzanie i zaopatrywanie w energię elektryczną, gaz, parę wodną i gorącą wodę ^Δ	a	465	2	3	460	36	18972	40,7
	b	4,12	0,02	0,03	4,07	x	168,08	x
Dostawa wody; gospodarowanie ściekami i odpadami; rekultywacja ^Δ	a	1423	7	10	1406	112	50169	35,4
	b	8,72	0,04	0,06	8,62	x	307,33	x
Budownictwo	a	2985	36	24	2925	78	124658	42,2
	b	3,33	0,04	0,03	3,26	x	139,14	x
Handel; naprawa pojazdów samochodowych ^Δ	a	6905	6	25	6874	3546	199908	29,0
	b	2,83	0,00	0,01	2,82	x	82,00	x
Transport i gospodarka magazynowa	a	4433	16	13	4404	1152	153323	34,7
	b	4,91	0,02	0,01	4,88	x	169,88	x
Zakwaterowanie i gastronomia ^Δ	a	813	-	2	811	505	20916	25,7
	b	2,77	-	0,01	2,76	x	71,31	x
Informacja i komunikacja	a	274	1	1	272	104	6943	25,4
	b	0,76	0,00	0,00	0,76	x	19,17	x
Działalność finansowa i ubezpieczeniowa	a	458	1	-	457	352	13276	29,1
	b	1,21	0,00	-	1,21	x	35,17	x
Obsługa rynku nieruchomości ^Δ	a	548	2	1	545	231	21006	38,5
	b	2,64	0,01	0,00	2,63	x	101,21	x
Działalność profesjonalna, naukowa i techniczna	a	745	1	2	742	362	20055	27,0
	b	1,09	0,00	0,00	1,09	x	29,44	x

1 Zgłoszonych w danym okresie; bez wypadków w gospodarstwach indywidualnych w rolnictwie.

2 Do obliczenia wskaźnika wypadkowości (wiersz b) wykorzystano wstępne dane o liczbie pracujących.

3 Bez osób poszkodowanych w wypadkach śmiertelnych oraz bez dni niezdolności do pracy tych osób.

4 Z wyłączeniem grupy "łowiectwo i pozyskiwanie zwierząt łownych, włączając działalność usługową".

Tablica 1. Poszkodowani w wypadkach przy pracy ¹ według sekcji i wybranych działów PKD w okresie styczeń–wrzesień 2019 r. (dok.)

WYSZCZEGÓLNIENIE a – ogółem b – na 1000 pracujących ²	Ogółem	W wypadkach			Z liczby ogółem - kobiety	Dni niezdolności do pracy		
		śmiertelnych	ciężkich	z innym skutkiem		ogółem	na 1 poszkodowanego ³	
Administrowanie i działalność wspierająca ⁴	a	2134	4	12	2118	826	67014	31,4
	b	3,73	0,01	0,02	3,70	x	117,23	x
Administracja publiczna i obrona narodowa; obowiązkowe zabezpieczenia społeczne	a	2320	2	5	2313	1317	71781	31,0
	b	3,48	0,00	0,01	3,47	x	107,59	x
Edukacja	a	2967	4	2	2961	2316	92018	31,1
	b	2,48	0,00	0,00	2,48	x	77,01	x
Opieka zdrowotna i pomoc społeczna	a	5735	-	3	5732	4630	139136	24,3
	b	6,35	-	0,00	6,35	x	154,09	x
Działalność związana z kulturą, rozrywką i rekreacją	a	445	3	-	442	219	13906	31,5
	b	2,83	0,02	-	2,81	x	88,31	x
Pozostała działalność usługowa	a	316	-	1	315	180	10032	31,7
	b	1,09	-	0,00	1,09	x	34,70	x

1 Zgłoszonych w danym okresie; bez wypadków w gospodarstwach indywidualnych w rolnictwie.

2 Do obliczenia wskaźnika wypadkowości (wiersz b) wykorzystano wstępne dane o liczbie pracujących.

3 Bez osób poszkodowanych w wypadkach śmiertelnych oraz bez dni niezdolności do pracy tych osób.

Tablica 2. Poszkodowani w wypadkach przy pracy ¹ według województw w okresie styczeń–wrzesień 2019 r.

WYSZCZEGÓLNIENIE a – ogółem b – na 1000 pracujących ²	Ogółem	W wypadkach			Z liczby ogółem - kobiety	Dni niezdolności do pracy		
		śmiertelnych	ciężkich	z innym skutkiem		ogółem	na 1 poszkodowanego ³	
POLSKA	a	52866	121	253	52492	20290	1743227	33,0
	b	3,91	0,01	0,02	3,88	x	128,93	x
Dolnośląskie	a	5032	10	21	5001	1975	162281	32,3
	b	4,66	0,01	0,02	4,63	x	150,26	x
Kujawsko-pomorskie	a	2870	6	22	2842	1073	90948	31,8
	b	4,39	0,01	0,03	4,35	x	139,00	x
Lubelskie	a	2142	5	9	2128	806	90012	42,1
	b	3,86	0,01	0,02	3,83	x	162,30	x
Lubuskie	a	1378	7	10	1361	521	43475	31,6
	b	4,18	0,02	0,03	4,13	x	131,88	x
Łódzkie	a	3355	2	9	3344	1393	111131	33,1
	b	3,94	0,00	0,01	3,93	x	130,45	x

1 Zgłoszonych w danym okresie; bez wypadków w gospodarstwach indywidualnych w rolnictwie.

2 Do wskaźnika wypadkowości (wiersz b) wykorzystano wstępne dane o liczbie pracujących; w podziale według województw nie uwzględniono cywilnych pracowników jednostek budżetowych prowadzących działalność w zakresie obrony narodowej i bezpieczeństwa publicznego.

3 Bez osób poszkodowanych w wypadkach śmiertelnych oraz bez dni niezdolności do pracy tych osób.

Tablica 2. Poszkodowani w wypadkach przy pracy ¹ według województw w okresie styczeń–wrzesień 2019 r. (dok.)

WYSZCZEGÓLNIENIE a – ogółem b – na 1000 pracujących ²	Ogółem	W wypadkach			Z liczby ogółem - kobiety	Dni niezdolności do pracy		
		śmiertelnych	ciężkich	z innym skutkiem		ogółem	na 1 poszkodowanego ³	
Małopolskie	a	3559	3	17	3539	1560	114040	32,1
	b	3,01	0,00	0,01	3,00	x	96,59	x
Mazowieckie	a	6533	19	23	6491	2774	200669	30,8
	b	2,74	0,01	0,01	2,72	x	84,25	x
Opolskie	a	1351	3	16	1332	433	45637	33,9
	b	4,57	0,01	0,05	4,51	x	154,31	x
Podkarpackie	a	2203	8	11	2184	861	78228	35,6
	b	3,58	0,01	0,02	3,55	x	127,21	x
Podlaskie	a	1417	3	3	1411	504	50647	35,8
	b	4,45	0,01	0,01	4,43	x	158,97	x
Pomorskie	a	3236	5	10	3221	1157	105700	32,7
	b	3,87	0,01	0,01	3,85	x	126,50	x
Śląskie	a	7920	22	38	7860	2664	285224	36,1
	b	4,70	0,01	0,02	4,67	x	169,39	x
Świętokrzyskie	a	1411	7	9	1395	571	47902	34,1
	b	4,13	0,02	0,03	4,08	x	140,27	x
Warmińsko-mazurskie	a	1852	5	9	1838	758	59043	31,9
	b	4,64	0,01	0,02	4,61	x	147,80	x
Wielkopolskie	a	6367	12	37	6318	2300	189137	29,8
	b	4,61	0,01	0,03	4,57	x	136,86	x
Zachodniopomorskie	a	2240	4	9	2227	940	69153	30,9
	b	4,16	0,01	0,02	4,13	x	128,48	x

1 Zgłoszonych w danym okresie; bez wypadków w gospodarstwach indywidualnych w rolnictwie.

2 Do wskaźnika wypadkowości (wiersz b) wykorzystano wstępne dane o liczbie pracujących; w podziale według województw nie uwzględniono cywilnych pracowników jednostek budżetowych prowadzących działalność w zakresie obrony narodowej i bezpieczeństwa publicznego.

3 Bez osób poszkodowanych w wypadkach śmiertelnych oraz bez dni niezdolności do pracy tych osób.

Tablica 3. Poszkodowani w wypadkach przy pracy ^a w gospodarstwach indywidualnych w rolnictwie według wydarzeń powodujących urazy w okresie styczeń–wrzesień 2019 r.

WYSZCZEGÓLNIENIE	Ogółem	Upadek		Przejechanie, uderzenie, pochwycenie przez środki transportu w ruchu	Pochwycenie i uderzenie przez części ruchome maszyn i urządzeń	Uderzenie, przygniecenie, pogryzienie przez zwierzęta	Działanie		Inne wydarzenia
		osób	przedmiotów				skrajnych temperatur	materiałów szkodliwych	
OGÓŁEM	9104	4394	572	174	1102	1036	44	13	1769
W tym wypadki śmiertelne	58	17	9	11	7	2	0	1	11

a Dotyczy wypadków, z tytułu których przyznano jednorazowe odszkodowania.

Źródło: dane Kasy Rolniczego Ubezpieczenia Społecznego.

Znak (Δ) oznacza, że nazwy zostały skrócone w stosunku do obowiązującej klasyfikacji, ich pełne nazwy dostępne są na stronie GUS pod adresem: https://stat.gov.pl/Klasyfikacje/doc/pkd_07/pkd_07.htm.

Kreska (-) oznacza, że zjawisko nie wystąpiło.

(0,00) oznacza, że zjawisko istniało w wielkości mniejszej od 0,005.

Znak (x) oznacza, że wypełnienie pozycji jest niemożliwe lub niecelowe.

„**W tym**” oznacza, że nie podaje się wszystkich składników sumy.

UWAGI METODYCZNE

Opracowanie zawiera informacje o zgłoszonych w danym okresie **wypadkach przy pracy osób pracujących w całej gospodarce narodowej**, z wyjątkiem jednostek budżetowych prowadzących działalność w zakresie obrony narodowej i bezpieczeństwa publicznego, w których informacje dotyczą tylko pracowników cywilnych.

Dane o **wypadkach przy pracy, poza gospodarstwami indywidualnymi w rolnictwie**, uzyskiwane są ze „Statystycznej karty wypadku” Z-KW i obejmują wszystkie wypadki przy pracy, jak również wypadki traktowane na równi z wypadkami przy pracy, niezależnie od tego czy na karcie została wykazana czy niewykazana (z powodu np. hospitalizacji poszkodowanego, czy odmowy przyjęcia zwolnienia lekarskiego) niezdolność do pracy.

Dane o **wypadkach przy pracy w gospodarstwach indywidualnych w rolnictwie** opracowano na podstawie sprawozdawczości Kasy Rolniczego Ubezpieczenia Społecznego (KRUS) i dotyczą tylko tych wypadków, z tytułu których przyznano w danym okresie jednorazowe odszkodowania.

Za jeden wypadek przy pracy liczy się wypadek każdej pracującej osoby poszkodowanej w wypadku indywidualnym, jak również w wypadku zbiorowym.

Wskaźnik wypadkowości jest to liczba osób poszkodowanych przypadających na 1000 pracujących. Do obliczenia wskaźnika przyjęto przeciętną liczbę pracujących obliczoną jako średnia arytmetyczna dwóch stanów (w dniu 31 grudnia roku poprzedniego i 30 września roku bieżącego).

Informacje o **dniach niezdolności do pracy** obejmują łączną kalendarzową liczbę dni niezdolności do pracy spowodowaną wypadkami przy pracy, ustaloną na podstawie zaświadczeń lekarskich.

Stosownie do art. 3 ustawy z dnia 30 października 2002 r. o ubezpieczeniu społecznym z tytułu wypadków przy pracy i chorób zawodowych (tekst jednolity Dz. U. 2019, poz. 1205):

- za **wypadek przy pracy** uważa się nagłe zdarzenie wywołane przyczyną zewnętrzną, powodujące uraz lub śmierć, które nastąpiło w związku z pracą:
 - 1) podczas lub w związku z wykonywaniem przez pracownika zwykłych czynności lub poleceń przełożonych oraz czynności na rzecz pracodawcy, nawet bez polecenia,
 - 2) w czasie pozostawania pracownika w dyspozycji pracodawcy w drodze między siedzibą pracodawcy a miejscem wykonywania obowiązku wynikającego ze stosunku pracy;
- **na równi z wypadkiem przy pracy**, w zakresie uprawnień do świadczeń określonych w ustawie o ubezpieczeniu społecznym z tytułu wypadków przy pracy i chorób zawodowych, traktuje się wypadek, któremu pracownik uległ: w czasie podróży służbowej, podczas szkolenia w zakresie powszechnej samoobrony, przy wykonywaniu zadań zleconych przez działające u pracodawcy organizacje związkowe;
- za **wypadek przy pracy uważa się również** nagłe zdarzenie, powodujące uraz lub śmierć, które nastąpiło w okresie ubezpieczenia wypadkowego podczas: uprawiania sportu w trakcie zawodów i treningów przez osobę pobierającą stypendium sportowe; wykonywania odpłatnie pracy w czasie odbywania kary pozbawienia wolności lub tymczasowego aresztowania; pełnienia mandatu posła lub senatora, pobierającego uposażenie; sprawowania mandatu posła do Parlamentu Europejskiego wybranego w Rzeczypospolitej Polskiej; odbywania szkolenia lub stażu związanego z pobieraniem przez absolwenta stypendium; wykonywania przez członka rolniczej spółdzielni produkcyjnej, spółdzielni kółek rolniczych oraz przez inną osobę traktowaną na równi z członkiem spółdzielni, pracy na rzecz tych spółdzielni; wykonywania lub współpracy przy wykonywaniu pracy na podstawie umowy agencyjnej, umowy-zlecenia lub umowy o świadczenie usług; wykonywania zwykłych czynności związanych z prowadzeniem lub współpracą przy prowadzeniu działalności pozarolniczej; wykonywania przez osobę duchowną czynności religijnych lub czynności związanych z powierzonymi funkcjami duszpasterskimi lub zakonnymi; odbywania zastępczych form służby wojskowej; nauki w Krajowej Szkole Administracji Publicznej przez słuchaczy pobierających stypendium.

Za **śmiertelny wypadek przy pracy** uważa się wypadek, w wyniku którego nastąpiła śmierć osoby poszkodowanej na miejscu wypadku lub w okresie 6 miesięcy od chwili wypadku.

Za **ciężki wypadek przy pracy** uważa się wypadek, w wyniku którego nastąpiło ciężkie uszkodzenie ciała, a mianowicie: utrata wzroku, słuchu, mowy, zdolności płodzenia lub inne uszkodzenie ciała albo rozstrój zdrowia, naruszające podstawowe funkcje organizmu, a także choroba nieuleczalna lub zagrażająca życiu, trwała choroba psychiczna, trwała, całkowita lub znaczna niezdolność do pracy w zawodzie albo trwałe poważne zeszpecenie lub zniekształcenie ciała.

Szczegółowe omówienie metodologii badania wypadków przy pracy znajduje się w publikacji rocznej pt.: „Wypadki przy pracy”, dostępnej na stronie internetowej Głównego Urzędu Statystycznego pod adresem:

<https://stat.gov.pl/obszary-tematyczne/rynek-pracy/warunki-pracy-wypadki-przy-pracy/wypadki-przy-pracy-w-2018-roku,4,12.html>

Dane zaprezentowane w niniejszym opracowaniu mają charakter wstępny. Dane ostateczne, obejmujące okres całego 2019 r., dostępne będą w publikacji, która ukaże się w listopadzie 2020 r.

Opracowanie merytoryczne:
Urząd Statystyczny w Gdańsku
Ośrodek Statystyki Warunków Pracy
Dorota Żeromska-Mielniczuk
Tel: 58 76 83 185
e-mail: d.zeromska@stat.gov.pl

Rozpowszechnianie:
Rzecznik Prasowy Prezesa GUS
Karolina Banaszek
Tel: 22 608 34 75, 22 608 30 09
e-mail: rzecznik@stat.gov.pl

Wydział Współpracy z Mediami

Tel: 22 608 34 91, 22 608 38 04

e-mail: obslugaprasowa@stat.gov.pl



www.stat.gov.pl



[@GUS_STAT](https://twitter.com/GUS_STAT)



[@GlownyUrzadStatystyczny](https://www.facebook.com/GlownyUrzadStatystyczny)

Powiązane opracowania

[Wypadki przy pracy w 2018 r.](#)

[Wypadki przy pracy za I półrocze 2019 r. - dane wstępne](#)

[Inne opracowania dot. warunków pracy](#)

Temat dostępny w bazach danych

[Bank Danych Lokalnych -> Rynek pracy -> Warunki pracy](#)

[Strateg -> Obszary tematyczne -> Rynek pracy](#)