

Wypadki przy pracy w I półroczu 2019 r. - dane wstępne



2,54

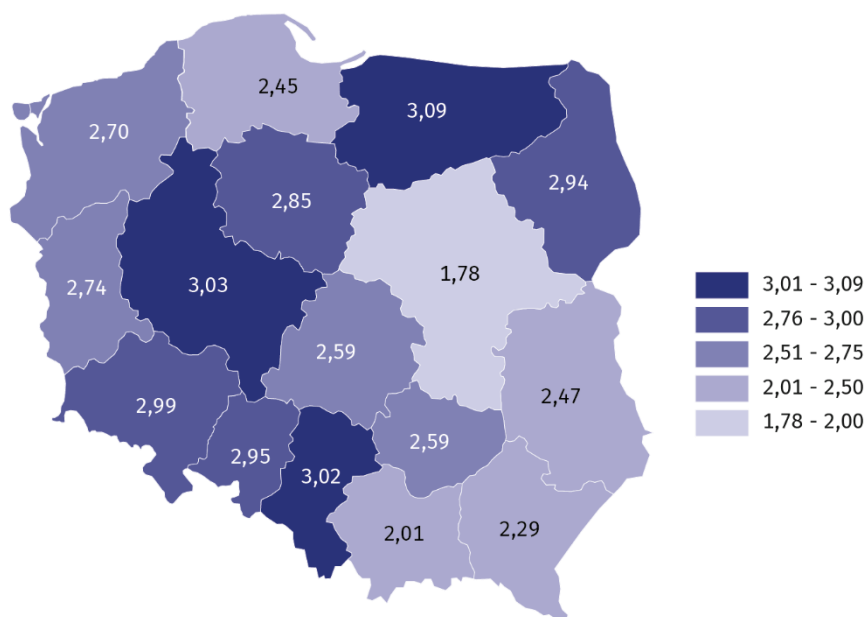
Wskaźnik wypadkowości
w I półroczu 2019 r.

W I półroczu 2019 r. zgłoszono 34298 osób poszkodowanych w wypadkach przy pracy, o 7,3% mniej niż w analogicznym okresie 2018 r. Zmniejszyła się również liczba osób poszkodowanych przypadająca na 1000 pracujących (tzw. wskaźnik wypadkowości) z 2,81 w I półroczu 2018 r. do 2,54 w I półroczu 2019 r.

W I półroczu 2019 r. osoby poszkodowane w śmiertelnych wypadkach przy pracy stanowiły 0,2% wszystkich osób poszkodowanych (analogicznie jak w I półroczu 2018 r.). Zmniejszyła się natomiast liczba osób poszkodowanych w wypadkach ciężkich (o 26,7%) oraz w wypadkach z innym skutkiem (o 7,2%).

Najwyższy wskaźnik wypadkowości odnotowano w województwach: warmińsko-mazurskim (3,09), wielkopolskim (3,03) i śląskim (3,02), a najniższy w województwach: mazowieckim (1,78), małopolskim (2,01) i podkarpackim (2,29).

Mapa 1. Poszkodowani w wypadkach przy pracy na 1000 pracujących^a według województw (bez gospodarstw indywidualnych w rolnictwie) w I półroczu 2019 r.



^a Do obliczenia wskaźnika wypadkowości wykorzystano wstępne dane o liczbie pracujących; w podziale według województw, nie uwzględniono cywilnych pracowników jednostek budżetowych prowadzących działalność w zakresie obrony narodowej i bezpieczeństwa publicznego.

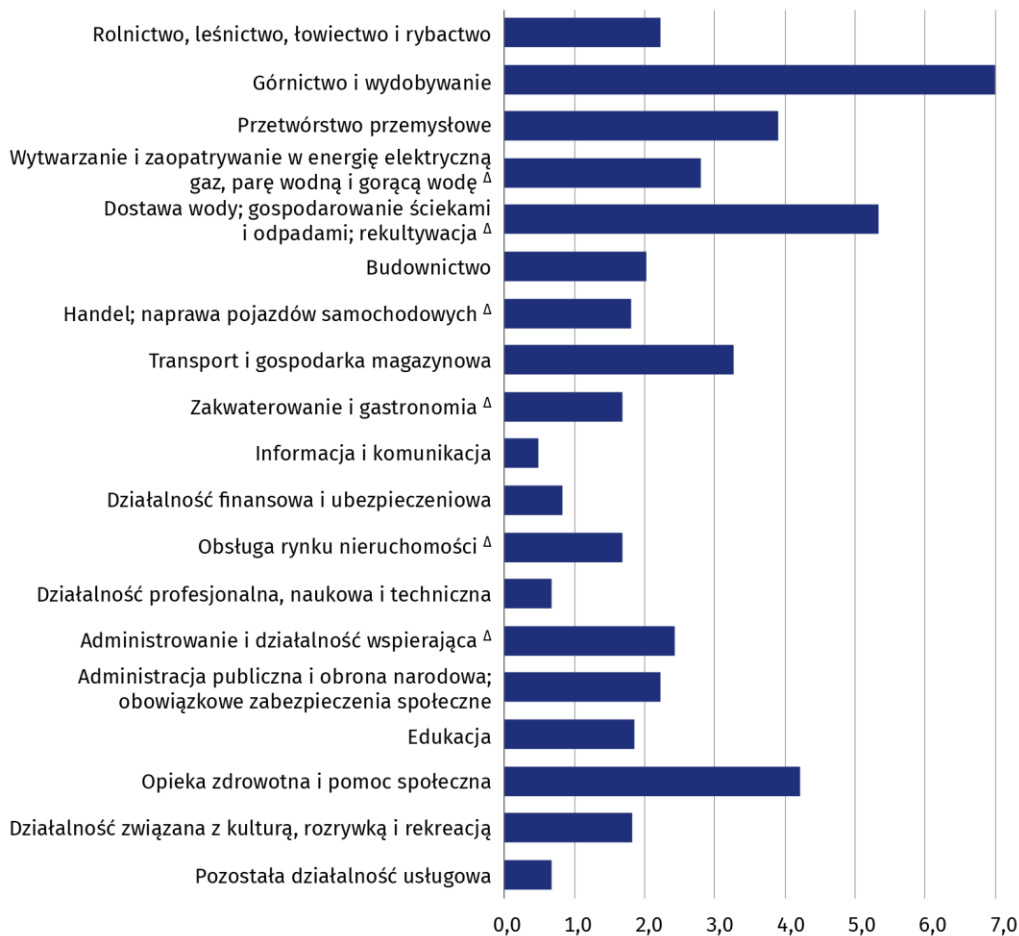
W podziale według rodzajów działalności gospodarczej najwyższy wskaźnik wypadkowości odnotowano w sekcjach: Górnictwo i wydobywanie (7,00), Dostawa wody; gospodarowanie ściekami i odpadami; rekultywacja (5,34) i Opieka zdrowotna i pomoc społeczna (4,21), a najniższy w sekcjach: Informacja i komunikacja (0,48), Działalność profesjonalna, naukowa i techniczna (0,67) oraz Pozostała działalność usługowa (0,68).

10.09.2019 r.

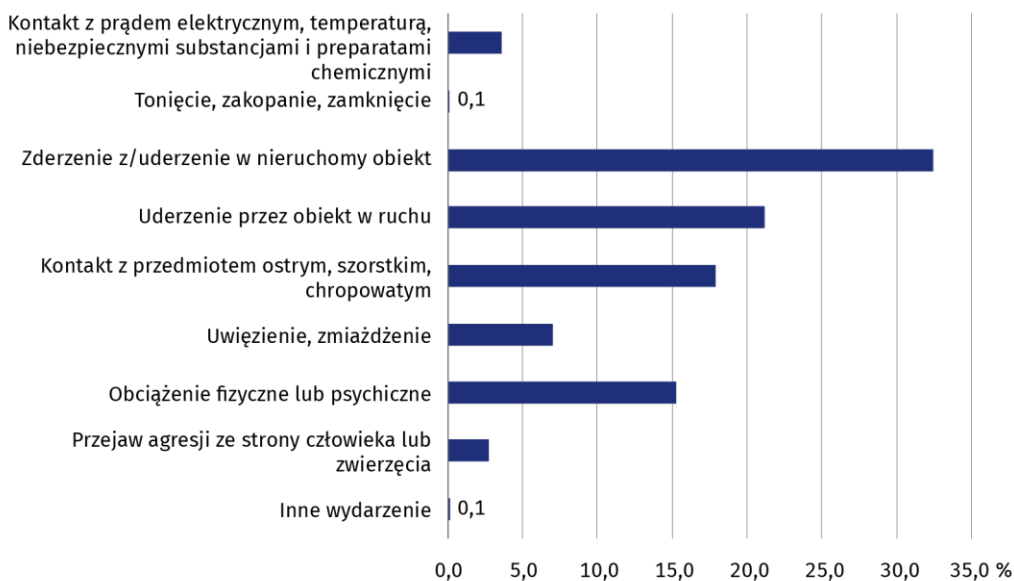
Liczba osób poszkodowanych w wypadkach przy pracy oraz wskaźnik wypadkowości ogółem zmniejszyły się w stosunku do I półrocza 2018 r.

W I półroczu 2019 r. 5 osób spośród każdego miliona pracujących uległo śmiertelnemu wypadkowi przy pracy

Wykres 1. Poszkodowani w wypadkach przy pracy na 1000 pracujących według sekcji PKD (bez gospodarstw indywidualnych w rolnictwie) w I półroczu 2019 r.

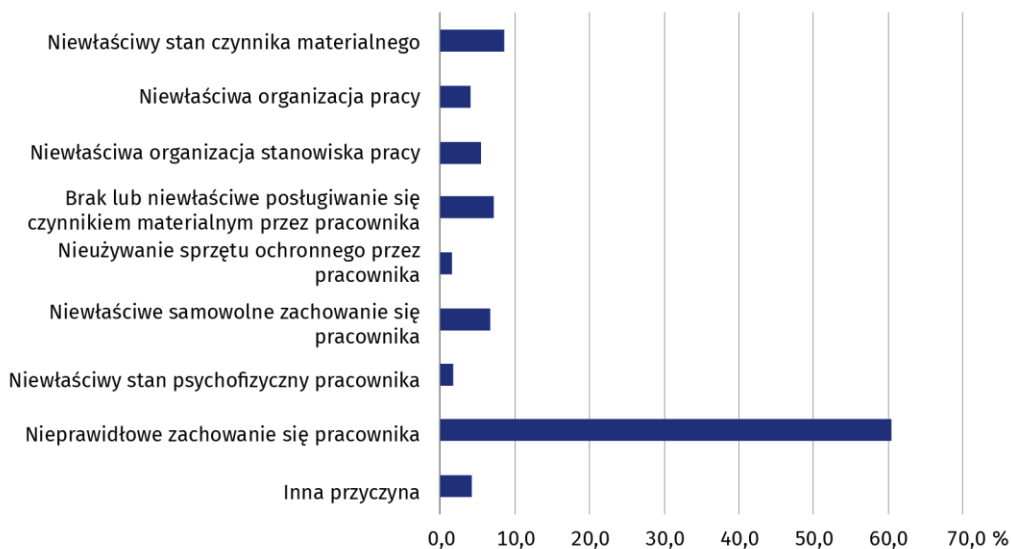


Wykres 2. Poszkodowani w wypadkach przy pracy według wydarzeń powodujących urazy w I półroczu 2019 r.



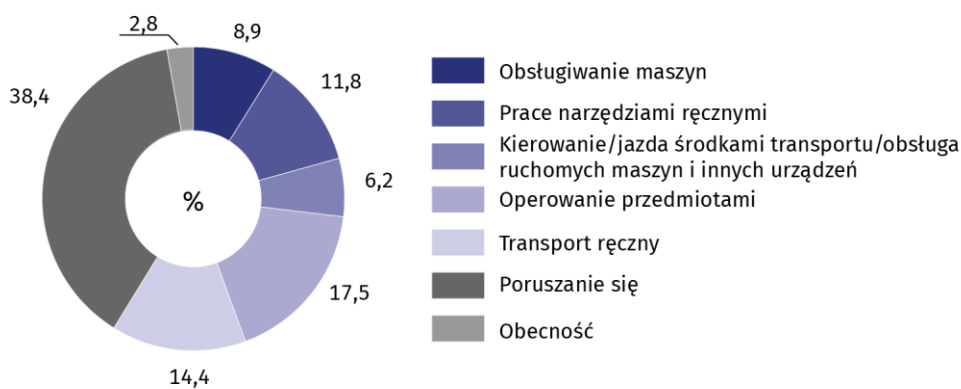
Dominującą grupą wydarzeń powodujących powstanie urazu u osoby poszkodowanej było zderzenie z nieruchomym obiektem lub uderzenie w taki obiekt (32,4%)

Wykres 3. Przyczyny wypadków przy pracy w I półroczu 2019 r.



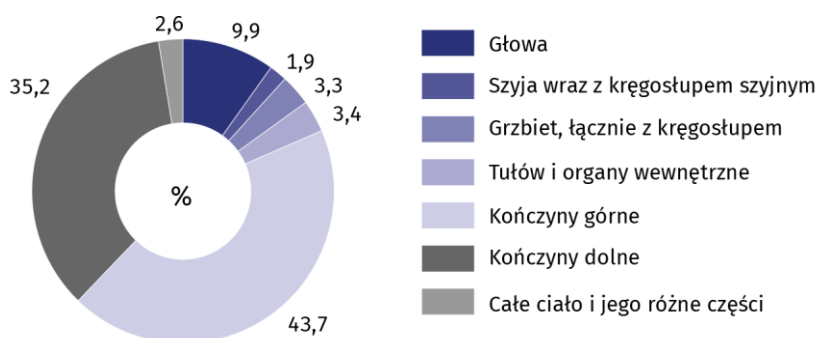
Nieprawidłowe zachowanie się pracownika było przyczyną 60,4% wypadków przy pracy

Wykres 4. Poszkodowani w wypadkach przy pracy według czynności wykonywanych przez poszkodowanego w chwili wypadku w I półroczu 2019 r.



Czynnością najczęściej wykonywaną przez poszkodowanego w chwili wypadku było poruszanie się (38,4%)

Wykres 5. Poszkodowani w wypadkach przy pracy według umiejscowienia urazu w I półroczu 2019 r.



78,9% osób poszkodowanych w wypadkach przy pracy doznało urazu kończyn

ANEKS TABELARYCZNY
Tablica 1. Poszkodowani w wypadkach przy pracy ¹ według sekcji i wybranych działów PKD w I półroczu 2019 r.

WYSZCZEGÓLNIENIE a – ogółem b – na 1000 pracujących ²	Ogółem	W wypadkach			Z liczby ogółem - kobiety	Dni niezdolności do pracy		
		śmiertelnych	ciężkich	z innym skutkiem		ogółem	na 1 poszkodowanego ³	
OGÓŁEM	a	34298	64	148	34086	13418	1035232	30,2
	b	2,54	0,00	0,01	2,53	x	76,57	x
Rolnictwo, leśnictwo, łowiectwo i rybactwo	a	412	3	5	404	85	15468	37,8
	b	2,23	0,02	0,03	2,18	x	83,59	x
w tym uprawy rolne, chów i hodowla zwierząt, łowiectwo, włączając działalność usługową ⁴	a	228	-	3	225	57	9003	39,5
Górnictwo i wydobywanie	a	1078	5	4	1069	14	57102	53,2
	b	7,00	0,03	0,03	6,94	x	371,03	x
w tym wydobywanie węgla kamiennego	a	675	3	1	671	6	36638	54,5
Przetwórstwo przemysłowe	a	11311	9	81	11221	2676	350548	31,0
	b	3,91	0,00	0,03	3,88	x	121,33	x
Wytwarzanie i zaopatrywanie w energię elektryczną, gaz, parę wodną i gorącą wodę ^Δ	a	317	2	3	312	26	11758	36,9
	b	2,80	0,02	0,03	2,75	x	103,99	x
Dostawa wody; gospodarowanie ściekami i odpadami; rekultywacja ^Δ	a	872	6	7	859	78	27666	31,9
	b	5,34	0,04	0,04	5,26	x	169,54	x
Budownictwo	a	1820	16	11	1793	55	72600	40,1
	b	2,03	0,02	0,01	2,00	x	81,00	x
Handel; naprawa pojazdów samochodowych ^Δ	a	4394	4	13	4377	2281	115490	26,3
	b	1,80	0,00	0,01	1,79	x	47,38	x
Transport i gospodarka magazynowa	a	2938	11	7	2920	768	93534	32,0
	b	3,26	0,01	0,01	3,24	x	103,91	x
Zakwaterowanie i gastronomia ^Δ	a	495	-	-	495	304	12047	24,3
	b	1,69	-	-	1,69	x	41,03	x
Informacja i komunikacja	a	174	-	1	173	66	3757	21,6
	b	0,48	-	0,00	0,48	x	10,42	x
Działalność finansowa i ubezpieczeniowa	a	313	-	-	313	247	8553	27,3
	b	0,83	-	-	0,83	x	22,67	x
Obsługa rynku nieruchomości ^Δ	a	350	1	-	349	151	12222	35,0
	b	1,68	0,00	-	1,68	x	58,79	x
Działalność profesjonalna, naukowa i techniczna	a	459	1	1	457	232	12005	26,2
	b	0,67	0,00	0,00	0,67	x	17,64	x

1 Zgłoszonych w danym okresie; bez gospodarstw indywidualnych w rolnictwie.

2 Do obliczenia wskaźnika wypadkowości (wiersz b) wykorzystano wstępne dane o liczbie pracujących.

3 Bez osób poszkodowanych w wypadkach śmiertelnych oraz dni niezdolności do pracy dla tych osób.

4 Z wyłączeniem grupy "Łowiectwo i pozyskiwanie zwierząt łownych, włączając działalność usługową".

Tablica 1. Poszkodowani w wypadkach przy pracy ¹ według sekcji i wybranych działów PKD w I półroczu 2019 r. (dok.)

WYSZCZEGÓLNIENIE a – ogółem b – na 1000 pracujących ²	Ogółem	W wypadkach			Z liczby ogółem - kobiety	Dni niezdolności do pracy		
		śmiertelnych	ciężkich	z innym skutkiem		ogółem	na 1 poszkodowanego ³	
Administrowanie i działalność wspierająca ^Δ	a	1389	2	8	1379	537	39407	28,4
	b	2,43	0,00	0,01	2,42	x	69,02	x
Administracja publiczna i obrona narodowa; obowiązkowe zabezpieczenia społeczne	a	1482	1	3	1478	844	44653	30,2
	b	2,23	0,00	0,00	2,23	x	67,21	x
Edukacja	a	2223	3	2	2218	1734	60477	27,2
	b	1,85	0,00	0,00	1,85	x	50,35	x
Opieka zdrowotna i pomoc społeczna	a	3787	-	2	3785	3061	83303	22,0
	b	4,21	-	0,00	4,21	x	92,51	x
Działalność związana z kulturą, rozrywką i rekreacją	a	288	-	-	288	139	8216	28,5
	b	1,83	-	-	1,83	x	52,18	x
Pozostała działalność usługowa	a	196	-	-	196	120	6426	32,8
	b	0,68	-	-	0,68	x	22,22	x

1 Zgłoszonych w danym okresie; bez gospodarstw indywidualnych w rolnictwie.

2 Do obliczenia wskaźnika wypadkowości (wiersz b) wykorzystano wstępne dane o liczbie pracujących.

3 Bez osób poszkodowanych w wypadkach śmiertelnych oraz dni niezdolności do pracy dla tych osób.

Tablica 2. Poszkodowani w wypadkach przy pracy ¹ według województw w I półroczu 2019 r.

WYSZCZEGÓLNIENIE a – ogółem b – na 1000 pracujących ²	Ogółem	W wypadkach			Z liczby ogółem - kobiety	Dni niezdolności do pracy		
		śmiertelnych	ciężkich	z innym skutkiem		ogółem	na 1 poszkodowanego ³	
POLSKA	a	34298	64	148	34086	13418	1035232	30,2
	b	2,54	0,00	0,01	2,53	x	76,57	x
Dolnośląskie	a	3241	5	15	3221	1310	95648	29,6
	b	2,99	0,00	0,01	2,98	x	88,34	x
Kujawsko-pomorskie	a	1863	3	11	1849	716	52268	28,1
	b	2,85	0,00	0,02	2,83	x	79,85	x
Lubelskie	a	1369	4	7	1358	526	48556	35,5
	b	2,47	0,01	0,01	2,45	x	87,75	x
Lubuskie	a	904	5	6	893	347	25101	27,8
	b	2,74	0,02	0,02	2,70	x	76,18	x
Łódzkie	a	2207	1	4	2202	916	64674	29,3
	b	2,59	0,00	0,00	2,59	x	76,03	x

1 Zgłoszonych w danym okresie; bez gospodarstw indywidualnych w rolnictwie.

2 Do wskaźnika wypadkowości (wiersz b) wykorzystano wstępne dane o liczbie pracujących; w podziale według województw nie uwzględniono cywilnych pracowników jednostek budżetowych prowadzących działalność w zakresie obrony narodowej i bezpieczeństwa publicznego.

3 Bez osób poszkodowanych w wypadkach śmiertelnych oraz dni niezdolności do pracy dla tych osób.

Tablica 2. Poszkodowani w wypadkach przy pracy ¹ według województw w I półroczu 2019 r. (dok.)

WYSZCZEGÓLNIENIE a – ogółem b – na 1000 pracujących ²	Ogółem	W wypadkach			Z liczby ogółem - kobiety	Dni niezdolności do pracy		
		śmiertel- nych	ciężkich	z innym skutkiem		ogółem	na 1 poszko- dowa- nego ³	
Małopolskie	a	2354	3	11	2340	1044	70139	29,8
	b	2,01	0,00	0,01	2,00	x	59,75	x
Mazowieckie	a	4228	9	11	4208	1805	121781	28,9
	b	1,78	0,00	0,00	1,78	x	51,13	x
Opolskie	a	870	2	9	859	286	26427	30,4
	b	2,95	0,01	0,03	2,91	x	89,48	x
Podkarpackie	a	1404	2	8	1394	568	45879	32,7
	b	2,29	0,00	0,01	2,28	x	74,84	x
Podlaskie	a	931	2	2	927	351	30297	32,6
	b	2,94	0,01	0,01	2,92	x	95,67	x
Pomorskie	a	2047	3	5	2039	756	63074	30,8
	b	2,45	0,00	0,01	2,44	x	75,46	x
Śląskie	a	5105	9	21	5075	1748	171312	33,6
	b	3,02	0,01	0,01	3,00	x	101,42	x
Świętokrzyskie	a	886	3	6	877	393	27820	31,5
	b	2,59	0,01	0,02	2,56	x	81,20	x
Warmińsko-mazurskie	a	1240	4	5	1231	509	37345	30,2
	b	3,09	0,01	0,01	3,07	x	93,16	x
Wielkopolskie	a	4196	6	20	4170	1547	113521	27,1
	b	3,03	0,00	0,01	3,02	x	82,09	x
Zachodniopomorskie	a	1453	3	7	1443	596	41390	28,5
	b	2,70	0,01	0,01	2,68	x	76,82	x

1 Zgłoszonych w danym okresie; bez gospodarstw indywidualnych w rolnictwie.

2 Do wskaźnika wypadkowości (wiersz b) wykorzystano wstępne dane o liczbie pracujących; w podziale według województw nie uwzględniono cywilnych pracowników jednostek budżetowych prowadzących działalność w zakresie obrony narodowej i bezpieczeństwa publicznego.

3 Bez osób poszkodowanych w wypadkach śmiertelnych oraz dni niezdolności do pracy dla tych osób.

Tablica 3. Poszkodowani w wypadkach przy pracy ¹ w gospodarstwach indywidualnych w rolnictwie według wydarzeń powodujących urazy w I półroczu 2019 r.

WYSZCZEGÓLNIENIE	Ogółem	Upadek		Przejechanie, uderzenie, pochwycenie przez środki transportu w ruchu	Pochwycenie i uderzenie przez części ruchome maszyn i urządzeń	Uderzenie, przygniecenie, pogryzienie przez zwierzęta	Działanie		Inne wydarzenia
		osób	przedmiotów				skrajnych temperatur	materiiatów szkodliwych	
OGÓŁEM	5841	2747	401	90	689	697	40	2	1175
W tym wypadki śmiertelne	23	3	7	6	3	1	-	-	3

¹ Dotyczy wypadków, z tytułu których przyznano jednorazowe odszkodowania.

Źródło: dane Kasy Rolniczego Ubezpieczenia Społecznego.

Znak (Δ) oznacza, że nazwy zostały skrócone w stosunku do obowiązującej klasyfikacji ich pełne nazwy dostępne są na stronie GUS pod adresem: https://stat.gov.pl/Klasyfikacje/doc/pkd_07/pkd_07.htm.

Kreska (-) oznacza, że zjawisko nie wystąpiło.

(0,00) oznacza, że zjawisko istniało w wielkości mniejszej od 0,005.

Znak (x) oznacza, że wypełnienie pozycji jest niemożliwe lub niecelowe.

„W tym” oznacza, że nie podaje się wszystkich składników sumy.

UWAGI METODYCZNE

Opracowanie zawiera informacje o zgłoszonych w danym okresie **wypadkach przy pracy osób pracujących w całej gospodarce narodowej**, z wyjątkiem jednostek budżetowych prowadzących działalność w zakresie obrony narodowej i bezpieczeństwa publicznego, dla których informacje dotyczą tylko pracowników cywilnych.

Dane o **wypadkach przy pracy, poza gospodarstwami indywidualnymi w rolnictwie**, uzyskiwane są ze statystycznej karty wypadku przy pracy i obejmują wszystkie wypadki przy pracy, jak również wypadki traktowane na równi z wypadkami przy pracy, niezależnie od tego czy na karcie wykazana została niezdolność do pracy (z powodu np. hospitalizacji poszkodowanego, czy odmowy przyjęcia zwolnienia lekarskiego).

Dane o **wypadkach przy pracy w gospodarstwach indywidualnych w rolnictwie**, opracowane na podstawie sprawozdawczości Kasy Rolniczego Ubezpieczenia Społecznego (KRUS), dotyczą wypadków, z tytułu których przyznano w danym okresie jednorazowe odszkodowania.

Za jeden wypadek przy pracy liczy się wypadek każdej pracującej osoby poszkodowanej w wypadku indywidualnym, jak również w wypadku zbiorowym.

Wskaźnik wypadkowości jest to liczba osób poszkodowanych przypadających na 1000 pracujących; do obliczenia wskaźnika przyjęto przeciętną liczbę pracujących obliczoną, jako średnia arytmetyczna dwóch stanów (w dniu 31 grudnia roku poprzedniego i 30 czerwca roku bieżącego).

Informacje o **dniach niezdolności do pracy** obejmują łączną kalendarzową liczbę dni niezdolności do pracy spowodowaną wypadkami przy pracy, ustaloną na podstawie zaświadczeń lekarskich.

Stosownie do art. 3 ustawy z dnia 30 października 2002 r. o ubezpieczeniu społecznym z tytułu wypadków przy pracy i chorób zawodowych (tekst jednolity Dz. U. 2019, poz. 1205):

- za **wypadek przy pracy** uważa się nagłe zdarzenie wywołane przyczyną zewnętrzną powodujące uraz lub śmierć, które nastąpiło w związku z pracą;
 - 1) podczas lub w związku z wykonywaniem przez pracownika zwykłych czynności lub poleceń przełożonych oraz czynności na rzecz pracodawcy, nawet bez polecenia;
 - 2) w czasie pozostawania pracownika w dyspozycji pracodawcy w drodze między siedzibą pracodawcy a miejscem wykonywania obowiązku wynikającego ze stosunku pracy.
- **na równi z wypadkiem przy pracy**, w zakresie uprawnień do świadczeń określonych w ustawie o ubezpieczeniu społecznym z tytułu wypadków przy pracy i chorób zawodowych, traktuje się wypadek, któremu pracownik uległ w czasie podróży służbowej, podczas szkolenia w zakresie powszechnej samoobrony, przy wykonywaniu zadań zleconych przez działające u pracodawcy organizacje związkowe;
- za **wypadek przy pracy uważa się również** nagłe zdarzenie powodujące uraz lub śmierć, które nastąpiło w okresie ubezpieczenia wypadkowego podczas: uprawiania sportu przez osobę pobierającą stypendium sportowe; wykonywania odpłatnie pracy w czasie odbywania kary pozbawienia wolności lub tymczasowego aresztowania; pełnienia mandatu posła (w kraju lub w Parlamencie Europejskim) lub senatora, pobierającego uposażenie; odbywania szkolenia lub stażu związanego z pobieraniem przez absolwenta stypendium; wykonywania przez członka rolniczej spółdzielni produkcyjnej, spółdzielni kółek rolniczych oraz przez inną osobę traktowaną na równi z członkiem spółdzielni, pracy na rzecz tych spółdzielni; wykonywania lub współpracy przy wykonywaniu pracy na podstawie umowy agencyjnej, umowy-zlecenia lub umowy o świadczenie usług; wykonywania zwykłych czynności związanych z prowadzeniem lub współpracą przy prowadzeniu działalności pozarolniczej; wykonywania przez osobę duchowną czynności religijnych lub czynności związanych z powierzonymi funkcjami duszpasterskimi lub zakonnymi; odbywania zastępczych form służby wojskowej; nauki w Krajowej Szkole Administracji Publicznej przez słuchaczy pobierających stypendium.

Za **śmiertelny wypadek przy pracy** uważa się wypadek, w wyniku którego nastąpiła śmierć osoby poszkodowanej na miejscu wypadku lub w okresie 6 miesięcy od chwili wypadku.

Za **ciężki wypadek przy pracy** uważa się wypadek, w wyniku którego nastąpiło ciężkie uszkodzenie ciała, a mianowicie: utrata wzroku, słuchu, mowy, zdolności płodzenia lub inne uszkodzenie ciała albo rozstrój zdrowia, naruszające podstawowe funkcje organizmu, a także choroba nieuleczalna lub zagrażająca życiu, trwała choroba psychiczna, trwała, całkowita lub znaczna niezdolność do pracy w zawodzie albo trwałe poważne zeszpecenie lub zniekształcenie ciała.

Szczegółowe omówienie metodologii badania wypadków przy pracy znajduje się w publikacji rocznej pt.: „Wypadki przy pracy”, dostępnej na stronie internetowej Głównego Urzędu Statystycznego pod adresem:

<http://stat.gov.pl/obszary-tematyczne/rynek-pracy/warunki-pracy-wypadki-przy-pracy/wypadki-przy-pracy-w-2017-roku,4,11.html>

Dane zaprezentowane w niniejszym opracowaniu mają charakter wstępny. Dane ostateczne, obejmujące okres całego 2019 roku, dostępne będą w publikacji, która ukaże się w listopadzie 2020 r.

Opracowanie merytoryczne:
Urząd Statystyczny w Gdańsku
Ośrodek Statystyki Warunków Pracy
Dorota Żeromska-Mielniczuk
Tel: 58 76 83 185
e-mail: d.zeromska@stat.gov.pl

Rozpowszechnianie:
Rzecznik Prasowy Prezesa GUS
Karolina Banaszek
Tel: 22 608 34 75, 22 608 30 09
e-mail: rzecznik@stat.gov.pl

Wydział Współpracy z Mediami

Tel: 22 608 34 91, 22 608 38 04

e-mail: obslugaprasowa@stat.gov.pl



www.stat.gov.pl



[@GUS_STAT](https://twitter.com/GUS_STAT)



[@GlownyUrzadStatystyczny](https://www.facebook.com/GlownyUrzadStatystyczny)

Powiązane opracowania

[Wypadki przy pracy w 2017 r.](#)

[Wypadki przy pracy w I kwartale 2019 r. - dane wstępne](#)

[Inne opracowania dot. warunków pracy](#)

Temat dostępny w bazach danych

[Bank Danych Lokalnych -> Rynek pracy -> Warunki pracy](#)

[Strateg -> Obszary tematyczne -> Rynek pracy](#)