

Wybrane zagadnienia rynku pracy – dane za 2021 r.¹

30.12.2022 r.


0,6%

Spadek liczby osób zatrudnionych w gospodarce narodowej otrzymujących wynagrodzenie brutto nieprzekraczające obowiązującego minimalnego wynagrodzenia w grudniu 2021 r. w porównaniu do grudnia 2020 r.

Liczba osób zatrudnionych w gospodarce narodowej otrzymujących wynagrodzenia brutto nieprzekraczające obowiązującego minimalnego wynagrodzenia w grudniu 2021 r. wyniosła ok. 1,6 mln i w porównaniu do analogicznego miesiąca poprzedniego roku zmniejszyła się o 0,6%.

Zatrudnieni z minimalnym wynagrodzeniem

Podobnie jak w latach poprzednich, spośród osób zatrudnionych w gospodarce narodowej otrzymujących w grudniu 2021 r. wynagrodzenie brutto nieprzekraczające obowiązującego minimalnego, najwięcej było w sekcji Handel; naprawa pojazdów samochodowych^A (386,6 tys.), a następnie w sekcjach: Przetwórstwo przemysłowe (293,2 tys.), Budownictwo (230,5 tys.), Transport i gospodarka magazynowa (130,0 tys.), Administrowanie i działalność wspierająca (119,2 tys.) oraz Zakwaterowanie i gastronomia^A (108,6 tys.).

Zatrudnieni w gospodarce narodowej otrzymujący wynagrodzenie brutto nieprzekraczające obowiązującego minimalnego wynagrodzenia w liczbie osób zatrudnionych na umowę o pracę w grudniu 2021 r. stanowili 13,3% ogółu zatrudnionych. Najwyższy odsetek tych osób w analizowanym roku był w sekcji Zakwaterowanie i gastronomia^A (43,4%), a następnie w sekcjach: Budownictwo (31,7%), Administrowanie i działalność wspierająca (23,3%), a także Pozostała działalność usługowa (21,0%), Handel; naprawa pojazdów samochodowych^A (20,2%) oraz Transport i gospodarka magazynowa (15,7%).

Osoby prowadzące pozarolniczą działalność gospodarczą niezatrudniające pracowników

Szacunkowa liczba osób fizycznych prowadzących pozarolniczą działalność gospodarczą, które nie zatrudniały pracowników na podstawie stosunku pracy wyniosła na koniec 2021 r. ok. 1,3 mln i od 2018 r. pozostaje na podobnym poziomie. W stosunku do lat poprzednich przybywa osób prowadzących pozarolniczą działalność gospodarczą bez zatrudnienia pracowników (w latach 2012-2015 było ich ok. 1,1 mln osób, a w kolejnych dwóch latach ok. 1,2 mln osób).

Umowy zlecenia i o dzieło

Dane szacunkowe wskazują, że w 2021 r. liczba osób, z którymi została zawarta umowa zlecenie lub umowa o dzieło, a które nie były nigdzie zatrudnione na podstawie stosunku pracy²

W 2021 r. płaca minimalna brutto została ustalona na 2800,00 zł. W porównaniu do 2020 r. wzrosła o 200,00 zł, tj. o 7,7%, natomiast w porównaniu do 2015 r. wzrosła o 1050,00 zł, tj. o 60,0%

¹ Obliczeń dokonano wykorzystując dostępne w statystyce publicznej dane, tj. zarówno informacje pozyskane w ramach badań prowadzonych przez GUS (w tym sprawozdawczość podmiotów gospodarki narodowej oraz wyniki badań realizowanych poprzez gospodarstwa domowe), jak i dane pochodzące z systemów administracyjnych Ministerstwa Finansów i Zakładu Ubezpieczeń Społecznych.

² Bez osób, które pobierały emeryturę lub rentę.

wyniosła ok. 0,9 mln osób i od 2020 r. pozostaje na podobnym poziomie. Względem 2019 r. było to mniej o ok. 1/4.

Tablica 1. Szacunkowa liczba osób w gospodarce narodowej, z którymi została zawarta umowa zlecenie lub umowa o dzieło, a które nie były nigdzie zatrudnione na podstawie stosunku pracy

Osoby	2013	2014	2015	2016	2017	2018	2019	2020	2021
	w mln osób								
Polska	1,4	1,3	1,3	1,3	1,2	1,3	1,2	0,9	0,9

Emeryci i renciści na rynku pracy

W 2021 r. część emerytów i rencistów wykazywała aktywność na rynku pracy zarówno w formie umowy o pracę, umowy zlecenia czy umowy o dzieło. Szacunkowa liczba osób, które w 2021 r. otrzymywały emerytury lub renty i jednocześnie były zatrudnione na podstawie umowy o pracę wyniosła ok. 0,9 mln. Liczba osób, które otrzymywały emerytury lub renty i jednocześnie miały umowę zlecenie lub umowę o dzieło, a które nie były nigdzie zatrudnione na podstawie stosunku pracy wyniosła ok. 0,4 mln. W stosunku do 2020 r. liczba emerytów i rencistów otrzymujących wynagrodzenie z tytułu umowy o pracę oraz wykonujących umowy zlecenia lub umowy o dzieło pozostała na tym samym poziomie.

W opracowaniu zastosowano skrócone nazwy sekcji PKD, oznaczając skróty znakiem „Δ”. Pełne nazwy dostępne są na stronie GUS pod adresem: <http://stat.gov.pl/Klasyfikacje/>.





Liczyby względne (wskaźniki, odsetki) obliczono na podstawie danych bezwzględnych wyrażonych z większą dokładnością niż podano w opracowaniu.

W przypadku cytowania danych Głównego Urzędu Statystycznego prosimy o zamieszczenie informacji: „Źródło danych GUS”, a w przypadku publikowania obliczeń dokonanych na danych opublikowanych przez GUS prosimy o zamieszczenie informacji: „Opracowanie własne na podstawie danych GUS”.

Opracowanie merytoryczne:
Urząd Statystyczny w Bydgoszczy
Dyrektor dr Wiesława Gierańczyk
Tel: 52 366 93 90

Rozpowszechnianie:
Rzecznik Prasowy Prezesa GUS
Karolina Banaszek
Tel: 695 255 011

Wydział Współpracy z Mediami
Tel: 22 608 38 04
e-mail: obslugaprasowa@stat.gov.pl

-  stat.gov.pl
-  [@GUS_STAT](https://twitter.com/GUS_STAT)
-  [@GlownyUrzadStatystyczny](https://www.facebook.com/GlownyUrzadStatystyczny)
-  [gus_stat](https://www.instagram.com/gus_stat)
-  [glownyurządstatystycznygus](https://www.youtube.com/glownyurządstatystycznygus)
-  [glownyurządstatystyczny](https://www.linkedin.com/company/glownyurządstatystyczny)

Powiązane opracowania

[Wybrane zagadnienia rynku pracy – dane za 2020 rok](#)

[Popyt na pracę w trzecim kwartale 2022 roku](#)

[Popyt na pracę – publikacja roczna](#)

Temat dostępny w bazach danych

[Strateg → Obszary tematyczne → Rynek pracy](#)

[Bank Danych Lokalnych → Rynek pracy](#)

Ważniejsze pojęcia dostępne w słowniku

[Popyt na pracę](#)

[Zatrudnieni](#)