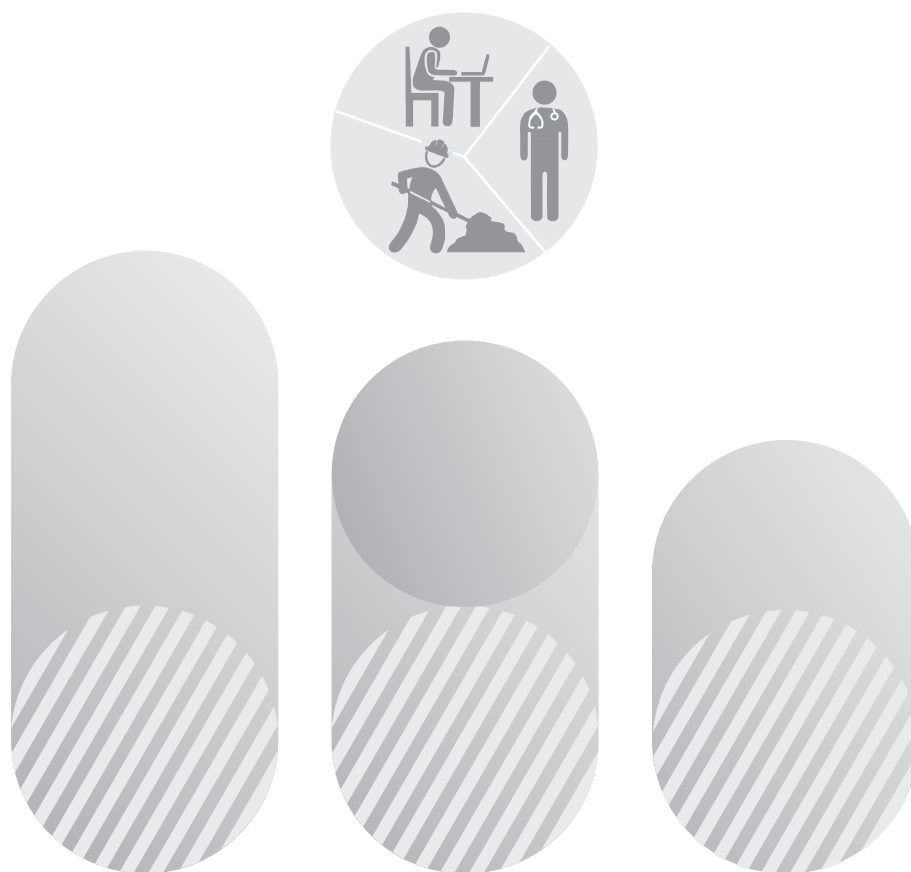




Pracujący w gospodarce narodowej w 2018 r.

Employment in national economy in 2018



Pracujący w gospodarce narodowej w 2018 r.

Employment in national economy in 2018

Opracowanie merytoryczne

Content-related works

Główny Urząd Statystyczny, Departament Rynku Pracy
Statistics Poland, Labour Market Department

pod kierunkiem
supervised by
Agnieszka Zgierska

Zespół autorski

Editorial team

Małgorzata Garnuszek wraz z zespołem pracowników Wydziału zatrudnienia i wynagrodzeń oraz US Bydgoszcz

Tłumaczenie

Translation

Irena Skrzypczak

Skład publikacji

Typesetting

pod kierunkiem
supervised by
Andrzej Paluchowski

Opracowanie graficzne

Graphics

Paweł Luty

ISSN 1506-7904

Publikacja dostępna na stronie

Publication available on the website
stat.gov.pl

Przy publikowaniu danych GUS prosimy o podanie źródła

When publishing Statistics Poland data — please indicate source



Zakład Wydawnictw
Statystycznych

00-925 WARSZAWA, AL. NIEPODLEGŁOŚCI 208.

Informacje w sprawach sprzedaży publikacji — tel. (22) 608 32 10, 608 38 10
Zam. 226/2019/ nakł. 110

Przedmowa

Niniejsza publikacja stanowi kolejną zbiorczą prezentację danych o pracujących w gospodarce narodowej. Publikacja składa się z uwag ogólnych oraz części tabelarycznej. W uwagach ogólnych omówiono zakres informacji, źródła i metody grupowania danych statystycznych o pracujących.

W opracowaniu zaprezentowano szczegółowo informacje o osobach zatrudnionych na podstawie umowy o pracę oraz informacje dotyczące wybranych kategorii pracujących, tj. emerytów i rencistów, osób pracujących w niepełnym wymiarze czasu pracy, pracujących w porze nocnej, a także pracujących osób niepełnosprawnych i cudzoziemców. Publikacja zawiera informacje o pracujących w głównym miejscu pracy według form zatrudnienia, sekcji i działów Polskiej Klasyfikacji Działalności 2007, sektorów własności oraz jednostek podziału terytorialnego kraju.

Wszystkie tablice dostępne są na stronie GUS pod adresem: <http://stat.gov.pl/obszary-tematyczne/rynek-pracy/pracujacy-zatrudnieni-wynagrodzenia-koszty-pracy/>

Dane według bardziej szczegółowych grupowań w podziale na sektory własności, sekcje, działy i grupy Polskiej Klasyfikacji Działalności 2007 dostępne są w Departamencie Rynku Pracy Głównego Urzędu Statystycznego oraz w urzędach statystycznych dla danego województwa.

Podziękowania składamy wszystkim Sprawozdawcom uczestniczącym w badaniu realizowanym na formularzach Z-06 „Sprawozdanie o pracujących, wynagrodzeniach i czasie pracy” oraz SP-3 „Sprawozdanie o działalności gospodarczej przedsiębiorstw”. To dzięki Państwa zaangażowaniu m.in. możliwe było opracowanie tej publikacji.

Będziemy wdzięczni za wszelkie uwagi i sugestie dotyczące zamieszczonych tablic, które chcielibyśmy prezentować w kolejnych edycjach publikacji.

Dyrektor
Departamentu Rynku Pracy

Agnieszka Zgierska

Preface

The presented publication comprises the successive presentation of the data on the employed in the national economy.

The publication contains general notes and a tabular part. The general notes present the range of information, sources and methods of grouping the data on the employed.

The publication presents detailed information on persons employed on the basis of employment contracts, as well as information concerning selected categories of the employed, i.e. retirees and pensioners, persons working part-time, persons working at night, disabled employed persons and foreigners. The publication contains the information on the employed in the main job by employment status, sections and divisions of the Polish Classification of Activity 2007, ownership sectors and units of the country territorial division .

All tables in an electronic form are available on the CSO website: <http://stat.gov.pl/obszary-tematyczne/rynek-pracy/pracujacy-zatrudnieni-wynagrodzenia-koszty-pracy/>

More detailed aggregations of the data broken by ownership sectors, sections and divisions of the Polish Classification of Activity 2007 are available in the Demographic and Labour Market Surveys Department of the Central Statistical Office and Statistical Offices in particular voivodships. We would like to offer our thanks to all Reporters participating in Z-06 statistical survey (Survey on persons employed, wages, salaries and hours worked) and in the SP-3 statistical survey (Report on business activity of enterprises). Thanks to your commitment, among others it was possible to prepare this publication.

We would be obliged for any comments and suggestions concerning the included tables, which we would like to present in the successive editions of the publication.

Director
of the Labour Market Department

Agnieszka Zgierska

Spis treści

Contents

| | | Str. | Page |
|-----------------------------------|----------------------------|---------|------|
| Przedmowa | Preface | 3–4 | |
| Spis tablic | List of tables | 5–7 | |
| Spis wykresów | List of charts | 7–8 | |
| Objaśnienia znaków umownych | Symbols | 9 | |
| Ważniejsze skróty | Major abbreviations | 9–10 | |
| Synteza | Executive summary | 11–12 | |
| Uwagi metodologiczne | Methodological notes | 118–123 | |

Spis tablic

List of table

| | | Tabl. Table | Str. Page |
|---|--|----------------|--------------|
| Dział I. PRACUJĄCY | Chapter I. EMPLOYMENT | | |
| A. Pracujący w gospodarce narodowej | A. Employed persons in the national economy | | |
| Pracujący w latach 2014–2018 | Employed persons in the years 2014–2018 | 1 | 19 |
| Pracujący według statusu zatrudnienia, sekcji i działów | Employed persons by employment status, sections and divisions | 2 | 20 |
| Pracujący według sekcji, sektorów i form własności | Employed persons by sections, sectors and ownership form | 3 | 28 |
| Pracujący według statusu zatrudnienia i województw | Employed persons by employment status and voivodships | 4 | 30 |
| Pracujący według sekcji, województw i sektorów własności | Employed persons by sections, voivodships and ownership sectors | 5 | 31 |
| Pracujący według województw i sektorów własności w połączonych sekcjach | Employed persons by voivodships and ownership sectors, in connected sections | 6 | 37 |
| Pracujący według makroregionów, sekcji i sektorów własności | Employed persons by macroregions, sections and ownership sectors | 7 | 40 |
| Pracujący według podregionów | Employed persons by subregions | 8 | 46 |
| Pracujący według wielkości jednostek, sekcji i sektorów własności | Employed persons by the size of entities, sections and ownership sectors | 9 | 49 |
| Pracujący według wielkości jednostek, województw i sektorów własności | Employed persons by the size of entities, voivodships and ownership sectors | 10 | 52 |

| | Tabl. Table | Str. Page |
|---|----------------|--------------|
| B. Pracujący w jednostkach gospodarki narodowej bez podmiotów gospodarczych o liczbie pracujących do 9 osób | | |
| Pracujący w miastach i na wsi według sekcji i województw | 11 | 55 |
| Pracujący w porze nocnej, emeryci i renciści, niepełnosprawni oraz cudzoziemcy według sekcji i sektorów własności | 12 | 64 |
| Pracujący w porze nocnej, emeryci i renciści, niepełnosprawni oraz cudzoziemcy według województw i sektorów własności | 13 | 68 |
| Pracownicy udostępniani przez agencję pracy tymczasowej, zatrudnieni na kontraktach oraz osoby z którymi w okresie od 1 I do 31 grudnia 2018 r. zawarto umowę zlecenia lub umowę o dzieło, według sekcji | 14 | 70 |
| Dział II. ZATRUDNIENI | | |
| Zatrudnieni w gospodarce narodowej według sekcji, sektorów własności i województw | 15 | 72 |
| Pełno I niepełnozatrudnieni według sekcji I działów | 16 | 81 |
| Przeciętne zatrudnienie według sekcji i województw w 2018 r. | 17 | 86 |
| Dział III. RUCH ZATRUDNIONYCH | | |
| Przyjęcia do pracy i zwolnienia z pracy pracowników pełnozatrudnionych | 18 | 89 |
| Przyjęcia do pracy pracowników pełnozatrudnionych według źródeł rekrutacji, sekcji i sektorów własności | 19 | 90 |
| Absolwenci uczelni, szkół zawodowych i liceów ogólnokształcących, którzy podjęli pracę po raz pierwszy, według sekcji i sektorów własności | 20 | 94 |
| Przyjęcia do pracy pracowników pełnozatrudnionych według źródeł rekrutacji, województw i sektorów własności | 21 | 97 |
| Zwolnienia z pracy pracowników pełnozatrudnionych według przyczyn oraz sekcji i sektorów własności | 22 | 100 |
| B. Employed persons in national economy excluding economic entities employing up to 9 persons | | |
| Employed persons in the urban and rural areas by sections and voivodships | 11 | 55 |
| Persons working shift hours, retirees and pensioners, disabled persons and foreigners by sections and ownership sectors | 12 | 64 |
| Persons working shift hours, retirees and pensioners, disabled persons and foreigners by voivodships and ownership sectors | 13 | 68 |
| Persons hired by temporary employment agency, employed on the basis of contracts as well as persons who signed a contract of specified work or carried out a mandate contract during the period of calendar year, in 2018, by section | 14 | 70 |
| Chapter II. PAID EMPLOYEES | | |
| Paid employees in the national economy by sections, ownership sectors and voivodships | 15 | 72 |
| Full-and part-time paid employees by sections and divisions | 16 | 81 |
| Average paid employment by sections and voivodships in 2018 | 17 | 86 |
| Chapter III. LABOUR TURNOVER | | |
| Hires and terminations of full-time paid employees | 18 | 89 |
| Hires of full-time paid employees by sources of inflow, sections and ownership sectors | 19 | 90 |
| The graduates of higher education institutions, leavers of vocational and secondary schools starting work for the first time by sections and ownership sectors | 20 | 94 |
| Hires of full-time paid employees by sources of inflow, voivodships and ownership sectors | 21 | 97 |
| Terminations of full-time paid employees by reasons, sections and ownership sectors | 22 | 100 |

| | Tabl. Table | Str. Page |
|--|----------------|--------------|
| Zwolnienia z pracy pracowników pełnozatrudnionych według przyczyn oraz województw i sektorów własności | 23 | 106 |
| Przyjęcia i zwolnienia według wielkości jednostek, sekcji i sektorów własności | 24 | 112 |
| Przyjęcia i zwolnienia według wielkości jednostek, województw i sektorów własności | 25 | 115 |

Spis wykresów

List of charts

| | Str. | Page |
|--|------|--------|
| Wykres 1. Struktura pracujących w gospodarce narodowej według sektorów własności, stan w dniu 31 grudnia | | 18, 19 |
| Wykres 2. Struktura pracujących w gospodarce narodowej według grup sekcji, stan w dniu 31 grudnia | | 18, 19 |
| Wykres 3. Pracujący w gospodarce narodowej według sekcji PKD, stan w dniu 31 grudnia... | | 18, 19 |
| Wykres 4. Pracujący w gospodarce narodowej na 1000 ludności według województw, stan w dniu 31 grudnia | | 18, 19 |
| Wykres 5. Struktura pracujących w sektorach działalności według województw, stan w dniu 31 grudnia | | 18, 19 |
| Wykres 6. Pracujący w gospodarce narodowej w latach 2014–2018, stan w dniu 31 grudnia | | 18, 19 |
| Wykres 7. Pracujący w gospodarce narodowej według województw, stan w dniu 31 grudnia 2018 r. | | 18, 19 |
| Wykres 8. Pracujący w gospodarce narodowej według grup sekcji, stan w dniu 31 grudnia 2018 r. | | 18, 19 |
| Wykres 9. Pracujący w gospodarce narodowej według makroregionów, stan w dniu 31 grudnia 2018 r. | | 18, 19 |
| Wykres 10. Pracujący w gospodarce narodowej na 1000 ludności według makroregionów, stan w dniu 31 grudnia 2018 r. | | 18, 19 |
| Wykres 11. Pracujący w gospodarce narodowej według wielkości jednostek, stan w dniu 31 grudnia 2018 r. | | 18, 19 |

| | Str. | Page |
|--|--|--------|
| Wykres 12. Zatrudnieni w gospodarce narodowej według sektorów własności i województw, stan w dniu 31 grudnia 2018 r. | Chart 12. Employees in the national economy by ownership sectors and voivodships, as of 31st December 2018 | 18, 19 |
| Wykres 13. Zatrudnieni w gospodarce narodowej według sekcji PKD, stan w dniu 31 grudnia 2018 r. | Chart 13 Employees in the national economy by sections, as of 31st December 2018 | 18, 19 |
| Wykres 14. Pełno- i niepełnozatrudnieni, stan w dniu 31 grudnia 2018 r. | Chart 14. Full- and part-time employees, as of 31st December 2018 | 18, 19 |
| Wykres 15. Przeciętne zatrudnienie według województw w 2018 r. | Chart 15. Average number of employees by voivodships in 2018 | 18, 19 |
| Wykres 16. Przeciętne zatrudnienie według sekcji PKD w 2018 r. | Chart 16. Average number of employees by sections in 2018 | 18, 19 |
| Wykres 17. Przyjęcia do pracy i zwolnienia z pracy pracowników pełnozatrudnionych... | Chart 17. Hires and terminations of full-time paid employees | 18, 19 |
| Wykres 18. Przyjęcia do pracy pracowników pełnozatrudnionych według sekcji PKD w 2018 r. | Chart 18. Hires of full-time employees by sections in 2018 | 18, 19 |
| Wykres 19. Przyjęcia do pracy pracowników pełnozatrudnionych według źródeł rekrutacji w 2018 r. | Chart 19. Hires of full-time employees by sources of inflow in 2018 | 18, 19 |
| Wykres 20. Absolwenci uczelni, szkół zawodowych i liceów ogólnokształcących, którzy podjęli pracę po raz pierwszy w 2018 r. | Chart 20. Graduates of higher education institutions, leavers of vocational and secondary schools starting work for the first time in 2018 | 18, 19 |
| Wykres 21. Przyjęcia do pracy pracowników pełnozatrudnionych według województw w 2018 r. | Chart 21. Hires of full-time employees by voivodships in 2018 | 18, 19 |
| Wykres 22. Zwolnienia z pracy pracowników pełnozatrudnionych według województw w 2018 r. | Chart 22. Terminations of full-time employees by voivodships in 2018 | 18, 19 |

Objaśnienia znaków umownych

Symbols

| Symbol Symbol | Opis Description |
|-----------------------|---|
| Kreska (—) | oznacza, że zjawisko nie wystąpiło magnitude zero |
| Zero (0) | zjawisko istniało w wielkości mniejszej od 0,5 magnitude not zero, but less than 0,5 of a unit |
| Kropka(.) | oznacza zupełny brak informacji albo brak informacji wiarygodnych data not available or not reliable |
| Znak x | oznacza, że wypełnienie pozycji jest niemożliwe lub niecelowe not applicable |
| Znak * | oznacza, że dane zostały zmienione w stosunku do już opublikowanych data revised |
| Znak Δ | oznacza, że nazwy zostały skrócone w stosunku do obowiązującej klasyfikacji categories of applied classification are presented in abbreviated form |
| „W tym” „Of which” | oznacza, że nie podaje się wszystkich składników sumy indicates that not all elements of the sum are given |

Ważniejsze skróty

Major abbreviation

| Skrót Abbreviation | Pełna nazwa Complete name |
|---|--|
| tys. | tysiąc thousand |
| mln | million million |
| sekcje PKD section of the NACE | |
| wytwarzanie i zaopatrywanie w energię elektryczną, gaz, parę wodną i gorącą wodę x | wytwarzanie i zaopatrywanie w energię elektryczną, gaz, parę wodną, gorącą wodę i powietrze do układów klimatyzacyjnych electricity, gas, steam and air conditioning supply |
| dostawa wody; gospodarowanie ściekami i odpadami; rekultywacja x | dostawa wody; gospodarowanie ściekami i odpadami oraz działalność związana z rekultywacją water supply; sewerage, waste management and remediation activities |

| Skrót Abbreviation | Pełna nazwa Complete name |
|---|---|
| sekcje PKD (dok.) section of the NACE(cont.) | |
| handel; naprawa pojazdów samochodowych trade; repair of motor vehicles x | handel hurtowy i detaliczny; naprawa pojazdów samochodowych, włączając motocykle wholesale and retail trade; repair of motor vehicles and motorcycles |
| zakwaterowanie i gastronomia x | działalność związana z zakwaterowaniem i usługami gastronomicznymi accommodation and food service activities |
| obsługa rynku nieruchomości x | działalność związana z obsługą rynku nieruchomości real estate activities |
| administrowanie i działalność wspierająca x | działalność w zakresie usług administrowania i działalność wspierająca administrative and support service activities |
| działy PKD divisions of the NACE | |
| produkcja wyrobów z drewna, korka, słomy i wikliny manufacture of products of wood, cork, straw and wicker | produkcja wyrobów z drewna oraz korka z wyłączeniem mebli; produkcja wyrobów ze słomy i materiałów używanych do wyplatania manufacture of wood and of products of wood and cork, except furniture; manufacture of articles of straw and plaiting materials |
| produkcja wyrobów farmaceutycznych manufacture of pharmaceutical product | produkcja podstawowych substancji farmaceutycznych oraz leków i pozostałych wyrobów farmaceutycznych manufacture of basic pharmaceutical products and pharmaceutical preparations |
| produkcja wyrobów z metali manufacture of metal products | produkcja metalowych wyrobów gotowych, z wyłączeniem maszyn i urządzeń manufacture of fabricated metal products, except machinery and equipment |
| produkcja maszyn i urządzeń x | produkcja maszyn i urządzeń, gdzie indziej niesklasyfikowana manufacture of machinery and equipments n.e.c. |
| produkcja pojazdów samochodowych, przyczep i naczep x | produkcja pojazdów samochodowych, przyczep i naczep, z wyłączeniem motocykli manufacture of motor vehicles, trailers and semi-trailers |
| gospodarka odpadami; odzysk surowców x | działalność związana ze zbieraniem, przetwarzaniem i unieszkodliwianiem odpadów; odzysk surowców waste collection, treatment and disposal activities; materials recovery |
| budowa budynków x | roboty budowlane związane ze wznoszeniem budynków construction of buildings |

Synteza

PRACUJĄCY

W 2018 r. w gospodarce narodowej (łącznie z pracującymi w rolnictwie indywidualnym i w jednostkach budżetowych prowadzących działalność z zakresu obrony narodowej i bezpieczeństwa publicznego) pracowało 15949,7 tys. osób, z tego 7468,8 tys. kobiet. W porównaniu z rokiem poprzednim liczba pracujących wzrosła o 238,9 tys. osób, tj. o 1,5%, w tym liczba pracujących kobiet zwiększyła się o 105,8 tys., tj. o 1,4 %.

Wzrost liczby pracujących wystąpił zarówno w sektorze publicznym (o 32,4 tys., tj. o 1,0%), jak również w sektorze prywatnym (o 206,5 tys., tj. o 1,7%). Ponad ¾ pracujących (78,7%) wykonywało pracę na rzecz jednostek sektora prywatnego. W porównaniu z 2014 r. liczba pracujących zwiększyła się o 1386,3 tys., tj. o 9,5%, w tym liczba pracujących kobiet wzrosła o 594,3 tys. tj., o 8,6 %. W sektorze publicznym odnotowano wzrost liczby pracujących z 3377,1 tys. osób w 2014 r. do 3403,7 tys. osób w 2018 r., tj. o 0,8%. W sektorze prywatnym w 2018 r. w porównaniu do 2014 r. wystąpił wzrost liczby pracujących o 1359,7 tys. osób z 11186,3 tys. do 12546,0 tys., tj. o 12,2%.

Analizując liczbę pracujących według rodzaju działalności największy wzrost liczby pracujących w porównaniu do 2014 r. wystąpił w sekcjach: informacja i komunikacja o 30,6% a w dalszej kolejności pozostała działalność usługowa^A o 23,9%, a następnie administrowanie i działalność wspierająca^A o 23,1%. Największy spadek liczby pracujących zauważono w sekcji górnictwo i wydobywanie o 13,5% oraz w sekcji wytwarzanie i zaopatrywanie w energię elektryczną, gaz, parę wodną i gorącą wodę^A o 4,9%.

Struktura pracujących w gospodarce narodowej w latach 2014 i 2018 według grup sekcji przedstawiała się następująco:

- udział pracujących w sekcji rolnictwo, leśnictwo, łowiectwo i rybactwo obniżył się z 16,4% w 2014 r. do 14,9% w 2018 r.;
- w przemyśle i budownictwie odnotowano nieznaczny wzrost z 25,9% w roku 2014 r. do 26,3% w roku 2018 r.;
- odsetek osób pracujących w grupie sekcji handel; naprawa pojazdów samochodowych^A, transport i gospodarka magazynowa, zakwaterowanie i gastronomia^A, informacja i komunikacja wyróżniał się tendencją rosnącą z 23,7% do 24,7%;
- udział pracujących w grupie sekcji działalność finansowa i ubezpieczeniowa, obsługa rynku nieruchomości^A obniżył się w roku 2018 i wyniósł 3,7% w porównaniu do roku 2014, w którym udział ten wynosił 3,9%;
- w grupie sekcji pozostałe usługi udział pracujących wzrósł z 30,1% w 2014 r. do 30,4% w 2018 r.

Analizując liczbę pracujących w gospodarce narodowej w przeliczeniu na 1000 mieszkańców można zauważyć, że we wszystkich województwach nastąpił wzrost tego wskaźnika. Zarówno w 2018 r., jak i w 2014 r. najwyższą pozycję zajęło województwo mazowieckie (492 pracujących, było 439), a następnie wielkopolskie (448 pracujących, było 407) oraz małopolskie (426 pracujących, było 384). Najniższy wskaźnik dotyczył województw: warmińsko-mazurskiego (320 pracujących, było 295) oraz kolejno zachodniopomorskiego (336 pracujących, było 301), a następnie opolskiego (343 pracujących, było 317).

W 2018 r. struktura pracujących według rodzaju prowadzonej działalności i województw kształtowała się następująco:

- największy udział pracujących w sekcji rolnictwo, leśnictwo, łowiectwo i rybactwo występował w województwie lubelskim (36,1%), a najmniejszy w województwie śląskim (5,8%);
- w przemyśle i budownictwie najwyższy odsetek pracujących odnotowano w województwie śląskim (35,0%), a najmniej w województwie lubelskim (18,1%);
- największy odsetek pracujących w sekcji handel; naprawa pojazdów samochodowych^A, transport i gospodarka magazynowa, zakwaterowanie i gastronomia^A, informacja i komunikacja odnotowało województwo mazowieckie (30,0%), z kolei najmniejszy odsetek wystąpił w województwie podkarpackim (18,1%);

- w sekcji działalność finansowa i ubezpieczeniowa, obsługa rynku nieruchomości^A największy udział pracujących przypadła w województwie mazowieckim (6,8%), natomiast najniższy odnotowano w województwie podkarpackim (1,9%);
- w grupie sekcji zaliczanych do pozostałych usług największy odsetek pracujących występował w województwie mazowieckim (32,5%), a najmniejszy w województwie podkarpackim (24,2%).

W ujęciu makroregionów najwyższy odsetek pracujących w liczbie ogółem dla Polski w 2018 r. zaobserwowano makroregionie południowym – 20,6%, a następnie w makroregionie województwo mazowieckie – 17,0%. Najmniejszy udział w liczbie pracujących w kraju stanowili pracujący w makroregionie południowo-zachodnim (9,5%), a następnie makroregionie centralnym (9,7%).

Po przeliczeniu liczby pracujących na 1000 ludności najwyższy wskaźnik wystąpił w makroregionie województwo mazowieckie i wyniósł 492 pracujących a w pozostałych makroregionach kształtował się następująco: centralny – 406, południowy – 405, północno-zachodni – 402, wschodni – 398. Najniższe wartości tego wskaźnika odnotowano w makroregionie: południowo-zachodnim – 383 oraz makroregionie północnym – 359.

W 2018 r. najwięcej pracujących (bez pracujących w jednostkach budżetowych prowadzących działalność w zakresie obrony narodowej i bezpieczeństwa publicznego) odnotowano w województwie mazowieckim – 3246,2 tys. osób, co stanowiło 20,8% ogółu pracujących w Polsce, a następnie w województwie śląskim – 1658,0 tys. i wielkopolskim – 1642,6 tys. osób, co stanowiło odpowiednio 10,6% i 10,5% ogółu pracujących w Polsce.

Ze względu na wielkość jednostek w 2018 r. najwięcej osób pracowało w jednostkach o liczbie pracujących do 49 osób – było to 47,3% ogółu pracujących. W przedsiębiorstwach o liczbie pracujących od 50 do 249 osób pracowało w badanym okresie 20,4% wszystkich pracujących, natomiast udział osób, które pracowały w jednostkach o liczbie 250 i więcej osób stanowił 32,3%.

ZATRUDNIENIE

Liczba osób zatrudnionych na podstawie umowy o pracę w gospodarce narodowej (bez pracujących w jednostkach budżetowych działających w zakresie obrony narodowej i bezpieczeństwa publicznego) w ostatnim dniu 2018 r. wyniosła 11457,2 tys. osób i była wyższa niż przed rokiem o 206,5 tys. osób, tj. o 1,8%. Kobiety stanowiły 49,2% ogółu zatrudnionych.

Liczba zatrudnionych w sektorze publicznym obejmowała nieco ponad 1/4 ogółu zatrudnionych w Polsce (26,8%) zatem zdecydowaną przewagę stanowili pracujący w sektorze prywatnym (73,2%).

Najwięcej zatrudnionych było w województwie mazowieckim (2622,4 tys.), a następnie śląskim (1346,2 tys.) i wielkopolskim (1252,0 tys.), natomiast najmniejszą liczbę zatrudnionych odnotowano w województwie opolskim (221,8 tys.). Analiza zatrudnienia według województw i sektorów własności wskazuje, że największy udział zatrudnionych w sektorze publicznym wystąpił w województwie lubelskim (35,5%), a następnie podlaskim (34,3%) a w sektorze prywatnym w województwie wielkopolskim (81,4%), a następnie dolnośląskim (77,3%).

Podobnie jak w roku ubiegłym największy udział zatrudnionych zaobserwowano w sekcji przetwórstwo przemysłowe (2633,5 tys., tj. 23,0% ogółu zatrudnionych), a najmniejszy w sekcji wytwarzanie i zaopatrywanie w energię elektryczną, gaz, parę wodną i gorącą wodę^A (122,6 tys., tj. 1,1% zatrudnionych).

Struktura zatrudnienia ze względu na wymiar czasu pracy kształtowała się następująco: pełnozatrudnieni (10341,3 tys.) stanowili zdecydowaną większość, czyli 91,4% ogólnej liczby zatrudnionych, z tego udział kobiet wynosił 47,9% ogólnej liczby pełnozatrudnionych, natomiast niepełnozatrudnieni (969,7 tys.) stanowili tylko 8,6% ogólnej liczby zatrudnionych, z tego odsetek kobiet był przeważający i wynosił 61,4% ogólnej liczby niepełnozatrudnionych.

RUCH ZATRUDNIONYCH¹ (pracowników pełnozatrudnionych)

W 2018 r. zostało przyjętych do pracy 2295,7 tys. osób. Liczba przyjęć do pracy zwiększyła się w odniesieniu do ubiegłego roku o 0,2%. Udział przyjętych kobiet wynosił 44,5%.

Analizując liczbę przyjęć do pracy pod względem terytorialnym, najwięcej osób przyjęto do pracy w województwie mazowieckim (24,9%), a następnie wielkopolskim (11,6%) i śląskim (11,3%), natomiast najmniej w województwie opolskim, podlaskim, świętokrzyskim (po 1,8%).

Struktura przyjęć do pracy w 2018 r. według rodzaju prowadzonej działalności przedstawiała się następująco:

- rolnictwo, leśnictwo, łowiectwo i rybactwo – 0,5%;
- przemysł i budownictwo – 33,8%;
- handel; naprawa pojazdów samochodowych^A, transport i gospodarka magazynowa, zakwaterowanie i gastronomia^A, informacja i komunikacja – 29,0%;
- działalność finansowa i ubezpieczeniowa, obsługa rynku nieruchomości^A – 3,5%;
- pozostałe usługi – 33,2%.

Spośród przyjętych do pracy najliczniejszą grupę stanowiły osoby poprzednio pracujące – 61,7%. Odsetek osób, które podejmowały pracę po raz pierwszy (bez absolwentów) wyniósł 8,5%. Udział absolwentów, czyli osób, które podjęły zatrudnienie w okresie krótszym niż 12 miesięcy od zakończenia nauki wynosił 7,3%. Najmniejszy odsetek nowo przyjętych stanowiły osoby powracające z urlopów wychowawczych – 1,1%.

Liczba przyjętych do pracy absolwentów w 2018 r. wyniosła 167,3 tys. Najczęściej przyjmowani do pracy byli absolwenci uczelni (41,0%), a najrzadziej liceów ogólnokształcących (17,3%).

W 2018 r. odnotowano 2101,9 tys. zwolnień z pracy, tj. o 5,1% więcej w stosunku do roku ubiegłego. Udział zwolnionych kobiet wynosił 44,1%.

Analiza zwolnień z pracy według województw wskazuje, że największą grupę osób zwolnionych w 2018 r. stanowiły osoby z województwa mazowieckiego (24,4%), a następnie wielkopolskiego (11,5%) i śląskiego (11,4%). Najrzadziej do zwolnień dochodziło w województwie podlaskim (1,7), a następnie świętokrzyskim (1,8%).

Podobnie jak w latach poprzednich spośród zwolnionych z pracy najliczniejszą grupę stanowiły osoby zwolnione na mocy porozumienia stron – 35,1% a następnie osoby które odeszły z pracy w związku z upływem czasu na który zostały zatrudnione – 26,3%.

¹ Dane przygotowane są na podstawie danych pozyskanych w ramach badania prowadzonego poprzez przedsiębiorstwa o liczbie pracujących powyżej 9 osób i jednostki budżetowe niezależnie od liczby pracujących.

PRACUJĄCY W GOSPODARCE NARODOWEJ W LATACH 2014—2018 OGÓLNA CHARAKTERYSTYKA

Pracujący według stanu w dniu 31 grudnia w latach 2014—2018 w tysiącach

| Wyszczególnienie | 2014 | 2015 | 2016 | 2017 | 2018 |
|--|----------------|----------------|----------------|----------------|----------------|
| Pracujący ogółem | 14563,4 | 14829,8 | 15293,3 | 15710,8 | 15949,7 |
| — sektor publiczny | 3377,1 | 3343,6 | 3356,3 | 3371,3 | 3403,7 |
| — sektor prywatny | 11186,3 | 11486,2 | 11937,0 | 12339,5 | 12546,0 |
| w tym sekcje: | | | | | |
| A — rolnictwo, leśnictwo, łowiectwo i rybactwo | 2384,9 | 2384,8 | 2385,5 | 2386,0 | 2382,9 |
| B — górnictwo i wydobywanie | 160,2 | 148,0 | 139,8 | 138,2 | 138,6 |
| C — przetwórstwo przemysłowe | 2517,8 | 2582,1 | 2679,5 | 2773,2 | 2811,8 |
| D — wytwarzanie i zaopatrywanie w energię elektryczną, gaz, parę wodną i gorącą wodę ^Δ | 130,5 | 125,2 | 123,2 | 122,5 | 124,1 |
| E — dostawa wody; gospodarowanie ściekami i odpadami; rekultywacja ^Δ | 147,2 | 148,5 | 152,1 | 154,7 | 159,2 |
| F — budownictwo | 820,0 | 840,0 | 879,3 | 913,9 | 967,0 |
| G — handel, naprawa pojazdów samochodowych ^Δ | 2176,6 | 2222,1 | 2290,5 | 2347,9 | 2360,9 |
| H — transport i gospodarka magazynowa | 743,7 | 767,3 | 818,6 | 874,6 | 901,0 |
| I — zakwaterowanie i gastronomia ^Δ | 248,7 | 252,3 | 270,6 | 291,4 | 295,9 |
| J — informacja i komunikacja | 292,1 | 318,0 | 341,6 | 366,5 | 381,6 |
| K — działalność finansowa i ubezpieczeniowa | 356,8 | 350,5 | 353,8 | 353,3 | 354,1 |
| L — obsługa rynku nieruchomości ^Δ | 203,9 | 205,5 | 217,0 | 224,3 | 227,7 |
| M — działalność profesjonalna, naukowa i techniczna | 588,7 | 615,7 | 654,9 | 680,0 | 707,0 |
| N — administrowanie i działalność wspierająca ^Δ | 464,8 | 500,2 | 547,2 | 589,2 | 572,1 |
| O — administracja publiczna i obrona narodowa; obo- wiązkowe zabezpieczenia społeczne | 971,1 | 970,8 | 977,0 | 978,4 | 988,2 |
| P — edukacja | 1124,2 | 1137,8 | 1152,9 | 1173,1 | 1189,0 |
| Q — opieka zdrowotna i pomoc społeczna | 827,3 | 842,0 | 866,1 | 879,9 | 908,9 |
| R — działalność związana z kulturą, rozrywką i rekreacją | 144,9 | 146,1 | 150,6 | 154,2 | 157,3 |
| S — pozostała działalność usługowa | 260,0 | 272,9 | 293,1 | 309,5 | 322,3 |

Executive summary

EMPLOYMENT

In 2018, 15949.7 persons were employed in the national economy (including persons employed on private farms in agriculture and budgetary entities conducting activity within the scope of national defence and public safety); 7468.8 thous. comprised women.

Compared to the previous year, the number of employed persons increased by 238.9 thous. persons, i.e. by 1.5%, whereas the number of employed women increased by 105.8 thous., i.e. by 1.4%.

An increase in the number of the employed took place in both: the public sector (by 32.4 thous., i.e. by 1.0%), as well as in the private sector (by 206.5 thous., i.e. by 1.7%). Over $\frac{3}{4}$ of the employed (78.7%) performed work for the private sector units.

Compared to 2014, the number of the employed increased by 1386.3 thous., i.e. by 9.5%; the number of employed women increased by 594.3 thous., i.e. by 8.6 %. In the public sector, a growth in the number of the employed from 3377.1 thous. persons in 2014 to 3403.7 thous. persons in 2018, was observed, i.e. by 0.8%. In the private sector, in 2018 as compared to 2014, an increase in the number of the employed was observed by 1359.7 thous. persons from 11186.3 thous. to 12546.0 thous., i.e. by 12.2%.

The analysis on the number of the employed by the kind of activity indicates that the highest growth in the number of the employed as compared to 2014, was observed in sections: information and communication by 30.6%, then other service activities^Δ by 23.9%, and administrative and support service activities^Δ by 23.1%. The highest decline in the number of the employed was observed in sections: mining and quarrying by 13.5% and electricity, gas steam and air conditioning supply^Δ by 4.9%.

The structure of employment in the national economy in the years 2014 and 2018 by the groups of sections was the following one:

- the share of the employed in the section agriculture, forestry and fishing decreased from 16.4% in 2014 to 14.9% in 2018;
- in the manufacturing and construction a slight increasing tendency, from 25.9% in 2014 to 26.3% in 2018 was observed;
- the share of persons employed in the group of sections trade; repair of motor vehicles^Δ, transportation and storage, accommodation and catering^Δ, information and communication characterised an increasing tendency from 23.7% and 24.7%;
- the share of the employed in the group of sections financial and insurance activities, real estate activities^Δ decreased in 2018 and comprised between 3.7% as compared to 2014 when it comprised 3.9%;
- in the group other service activities, the share of employed persons increased from 30.1% in 2014 to 30.4% in 2018.

When analysing the number of the employed in the national economy per 1000 residents a growth may be observed in all voivodships. The top positions in the ranking of this indicator belonged in both 2018 and 2014, to voivodships: Mazowieckie (492 employed persons, there was 439), then Wielkopolskie (448 employed persons, there was 407) and Małopolskie (426 employed persons, there was 384). The lowest indicators were observed in voivodships: Warmińsko-Mazurskie (320 employed persons, there was 295), then Zachodniopomorskie (336 employed persons, there was 301) and Opolskie (343 employed persons, there was 317).

In 2018, the structure of employed persons by the kind of activity and voivodships was following:

- the highest share employed persons in the sector agriculture, forestry and fishing was in Lubelskie Voivodship (36.1%), while the lowest in Śląskie Voivodship (5.8%);
- in manufacturing and construction the highest share of persons were employed in Śląskie Voivodship (35.0%), while the fewest in Lubelskie Voivodship (18.1%);

- the highest percentage share of employed persons in the section trade; repair of motor vehicles^Δ, transportation and storage, accommodation and catering^Δ, information and communication was observed in Mazowieckie Voivodship (30.0%), while the lowest share was observed in Podkarpackie Voivodship (18.1%);
- in the sector financial and insurance activities, real estate activities^Δ the highest share of employed persons was recorded in voivodship Mazowieckie (6.8%), while the lowest share was observed in voivodship Podkarpackie (1.9%);
- in the group of sections included among other service activities the highest percentage share of employed persons was observed in Mazowieckie Voivodship (32.5%), while the lowest in Podkarpackie Voivodship (24.2%).

In respect to the country's regional division, the highest share of employed persons in the total number for Poland in 2018 was observed in the southern macro region – 20.6%, then in the Mazowieckie Voivodship macro region – 17.0%. The lowest share in the number of employed persons in the country comprised employed persons in the south-western macro region (9.5%) and the central macro region (9.7%).

The highest indicator of the number of the employed per 1000 population was observed in the Mazowieckie Voivodship macro region and comprised 492 employed persons, and in the other macro regions comprised as follows: the central macro region – 406, the southern macro region – 405, the north-western region – 402, the eastern macro region – 398. The lowest values of this indicator were observed in the south-western macro region 383 and the northern macro region – 359.

In 2018, the highest number of employed persons (excluding persons employed in the budgetary entities conducting activity within the scope of national defence and public safety) was recorded in Mazowieckie Voivodship – 3246.2 thous. persons, which constituted 20.8% of the total number of employed persons in Poland, then in Śląskie Voivodship – 1658.0 thous. persons, and in Wielkopolskie Voivodship – 1642.6 thous. persons, which constituted respectively 10.6% and 10.5% of the total number of employed persons in Poland.

Regarding the size of units in 2018, most persons were employed in the units with the number of the employed up to 49 persons – it was 47.3% of the total number of employed persons. In the surveyed period, 20.4% of all employed persons worked in the enterprises with the number of the employed between 50 and 249 persons, while the percentage share of persons employed in the units with the number of employed persons 250 and more constituted 32.3%.

PAID EMPLOYMENT

The number of persons employed on the basis of employment contracts in the national economy (excluding persons employed in the budgetary entities conducting activity within the scope of national defence and public safety) on the last day of 2018 comprised 11457.2 thous. persons and it was higher than the last year by 206.5 thous. persons, i.e. by 1.8%. Women constituted 49.2% of the total number of employees.

The number of employees in the public sector comprised slightly over ¼ of the total number of employees in Poland (26.8%), therefore the employees in the private sector decidedly prevailed (constituting 73.2%).

The highest number of employees was observed in voivodships: Mazowieckie (2622.4 thous.), then Śląskie (1346.2 thous.) and Wielkopolskie (1252.0 thous.), while the lowest number of employees was observed in Opolskie Voivodship (221.8 thous.). The analysis on paid employment by voivodships and ownership sectors, indicates that the highest share of employees in the public sector was observed in voivodships: Lubelskie (35.5%) and Podlaskie (34.3%), while in the private sector – in voivodships: Wielkopolskie (81.4%) and Dolnośląskie (77.3%).

Similarly to the last year, the highest share of employees was observed in the section manufacturing (2633.5 thous., i.e. 23.0% of the total number of employees), while the lowest in the section electricity, gas steam and air conditioning supply^Δ (122.6 thous., i.e. 1.1% of the total number of employees).

The structure of paid employment in respect to the working time was following: full-time employees (10341.3 thous.) constituted a decided majority, i.e. 91.4% of the total number of employees, of which the share

of women comprised 47.9% of the total number of full-time employees; while part-time employees (969.7 thous.) constituted only 8.6% of the total number of employees, of which the share of women was prevailing and comprised 61.4% of the total number of part-time employees.

LABOUR TURNOVER² (full-time employees)

In 2018 there were hired 2295.7 thous. persons. The number of hires increased as compared to the previous year by 0.2%. The share of hired women comprised 44.5%.

The analysis on hires by territorial division shows that the highest number of persons were hired in voivodships: Mazowieckie (24.9%), Wielkopolskie (11.6%), and Śląskie (11.3%), while the lowest in voivodships: Opolskie, Podlaskie and Świętokrzyskie (1.8% in each).

The structure of hires in 2018 by the kinds of activity is presented below:

- agriculture, forestry and fishing – 0.5%;
- manufacturing and construction – 33.8%;
- trade; repair of motor vehicles^Δ, transportation and storage, accommodation and catering^Δ, information and communication – 29.0%;
- financial and insurance activities, real estate activities^Δ – 3.5%;
- other service activities – 33.2%.

Among hires, the largest group constituted persons who had been previously employed – 61.7%. The percentage of persons who took up a job for the first time (excluding school leavers) comprised 8.5%. The share of school leavers, i.e. persons who took up employment within the period shorter than 12 months after finishing education, was 7.3%). The lowest share of the newly employed constituted persons re-entering work after child-care leaves – 1.1%).

The number of school leavers hired in 2018 comprised 167.3 thous. The most often hired were higher education institutions (41.0%), while the least often – school leavers of general secondary schools (17.3%).

In 2018, in Poland there were recorded 2101.9 thous. job terminations, i.e. by 5.1% more than compared to the previous year. The share of women among terminations comprised 44.1%.

The analysis on terminations by voivodships indicates that in 2018 the highest group comprised terminations in the voivodships: Mazowieckie (24.4%), then Wielkopolskie (11.5%), and Śląskie (11.4%). The least often job terminations were observed in voivodships: Podlaskie (1.7%) and Świętokrzyskie (1.8%).

Similarly to the previous years, the largest group among terminations comprised persons whose employment contract was dissolved by mutual agreement – 35.1%, and then persons who left because their employment contract expired 26.3%.

² Information prepared on the basis of the data obtained within the scope of the survey carried out through enterprises with the number of the employed over 9 persons and budgetary entities regardless the number of the employed.

EMPLOYMENT IN NATIONAL ECONOMY IN THE YEARS 2014—2018 GENERAL CHARACTERISTICS

Employed persons 2014—2018 as of 31st December in thousands

| Specification | 2014 | 2015 | 2016 | 2017 | 2018 |
|---|----------------|----------------|----------------|----------------|----------------|
| Total | 14563,4 | 14829,8 | 15293,3 | 15710,8 | 15949,7 |
| — public sector | 3377,1 | 3343,6 | 3356,3 | 3371,3 | 3403,7 |
| — private sector | 11186,3 | 11486,2 | 11937,0 | 12339,5 | 12546,0 |
| of which sections: | | | | | |
| A — agriculture, forestry and fishing | 2384,9 | 2384,8 | 2385,5 | 2386,0 | 2382,9 |
| B — mining and quarrying | 160,2 | 148,0 | 139,8 | 138,2 | 138,6 |
| C — manufacturing | 2517,8 | 2582,1 | 2679,5 | 2773,2 | 2811,8 |
| D — electricity, gas, steam and air conditioning supply ^Δ | 130,5 | 125,2 | 123,2 | 122,5 | 124,1 |
| E — water supply; sewerage, waste management and remediation activities | 147,2 | 148,5 | 152,1 | 154,7 | 159,2 |
| F — construction | 820,0 | 840,0 | 879,3 | 913,9 | 967,0 |
| G — trade; repair of motor vehicles ^Δ | 2176,6 | 2222,1 | 2290,5 | 2347,9 | 2360,9 |
| H — transportation and storage | 743,7 | 767,3 | 818,6 | 874,6 | 901,0 |
| I — accommodation and catering ^Δ | 248,7 | 252,3 | 270,6 | 291,4 | 295,9 |
| J — information and communication | 292,1 | 318,0 | 341,6 | 366,5 | 381,6 |
| K — financial and insurance activities | 356,8 | 350,5 | 353,8 | 353,3 | 354,1 |
| L — real estate activities | 203,9 | 205,5 | 217,0 | 224,3 | 227,7 |
| M — professional, scientific and technical activities ... | 588,7 | 615,7 | 654,9 | 680,0 | 707,0 |
| N — administrative and support service activities | 464,8 | 500,2 | 547,2 | 589,2 | 572,1 |
| O — public administration and defence; compulsory social security | 971,1 | 970,8 | 977,0 | 978,4 | 988,2 |
| P — education | 1124,2 | 1137,8 | 1152,9 | 1173,1 | 1189,0 |
| Q — human health and social work activities..... | 827,3 | 842,0 | 866,1 | 879,9 | 908,9 |
| R — arts, entertainment and recreation | 144,9 | 146,1 | 150,6 | 154,2 | 157,3 |
| S — other service activities | 260,0 | 272,9 | 293,1 | 309,5 | 322,3 |

Dział I. PRACUJĄCY

Chapter I. EMPLOYMENT

A. Pracujący w gospodarce narodowej

A. Employment in national economy

TABL. 1. **PRACUJĄCY W LATACH 2014—2018**
EMPLOYED PERSONS IN THE YEARS 2014—2018

Stan w dniu 31 grudnia
 As of 31st December

| WYSZCZEGÓLNIENIE SPECIFICATION | | 2014 | 2015 | 2016 | 2017 | 2018 |
|--|----------|-----------------|-----------------|-----------------|-----------------|-----------------|
| o — ogółem total | | | | | | |
| k — w tym kobiety of which women | | | | | | |
| OGÓŁEM | o | 14563387 | 14829792 | 15293341 | 15710828 | 15949735 |
| TOTAL | k | 6874471 | 6996727 | 7195754 | 7362974 | 7468800 |
| w tym: of which: | | | | | | |
| W jednostkach budżetowych prowadzących działalność w zakresie obrony narodowej i bezpieczeństwa publicznego | o | 325935 | 325523 | 328930 | 330133 | 334798 |
| In budgetary entities conducting activity within the scope of national defence and public safety | k | 67033 | 68924 | 69537 | 71570 | 73482 |
| Poza pracującymi w jednostkach budżetowych prowadzących działalność w zakresie obrony narodowej i bezpieczeństwa publicznego | o | 14237452 | 14504269 | 14964411 | 15380695 | 15614937 |
| Excluding budgetary entities conducting activity within the scope of national defence and public safety | k | 6807438 | 6927803 | 7126217 | 7291404 | 7395318 |
| w tym: of which: | | | | | | |
| pracujący w gospodarstwach indywidualnych w rolnictwie | o | 2262567 | 2262567 | 2262567 | 2262567 | 2262567 |
| employed persons on private farms in agriculture | k | 1100895 | 1100895 | 1100895 | 1100895 | 1100895 |
| duchowni pełniący obowiązki duszpasterskie | o | 31734 | 31820 | 31827 | 31735 | 31735 |
| clergy fulfilling priestly obligations | k | x | x | x | x | x |

TABL. 2. PRACUJĄCY WEDŁUG STATUSU ZATRUDNIENIA, SEKCJI I DZIAŁÓW
EMPLOYED PERSONS BY EMPLOYMENT STATUS, SECTIONS AND DIVISIONS

Stan w dniu 31 grudnia 2018 r.

As of 31st December 2018

| WYSZCZEGÓLNIENIE SPECIFICATION o – ogółem total k – w tym kobiety of which women | Ogółem Grand total | Sektor publiczny Public sector | | Sektor prywatny Private sector | | | |
|---|-----------------------|-----------------------------------|--|--------------------------------|--|--|---|
| | | razem total | w tym of which | razem total | w tym of which | | |
| | | | zatrudnieni na podstawie stosunku pracy paid employees hired on the basis of employment contracts | | właściciele, współwłaściciele łącznie z pomagającymi członkami ich rodzin owners, co-owners including contributing family workers | zatrudnieni na podstawie stosunku pracy paid employees hired on the basis of employment contracts | członkowie spółdzielni produkcji rolniczej members of agricultural production cooperatives |
| O G Ó Ł E M | o 15949735 | 3403749 | 3403749 | 12545986 | 4110578 | 8388242 | 8414 |
| TOTAL | k 7468800 | 2082162 | 2082162 | 5386638 | 1748061 | 3630872 | 2619 |
| Rolnictwo, leśnictwo, łowiectwo i rybactwo | o 2382865 | 30575 | 30575 | 2352290 | 2226013 | 118596 | 7681 |
| Agriculture, forestry and fishing | k 1138153 | 8197 | 8197 | 1129956 | 1086765 | 40806 | 2385 |
| Uprawy rolne, chów i hodowla zwierząt, łowiectwo ^Δ | o 2324160 | 5220 | 5220 | 2318940 | 2216531 | 94728 | 7681 |
| Crop and animal production, hunting ^Δ | k 1128019 | 1456 | 1456 | 1126563 | 1085656 | 38522 | 2385 |
| Leśnictwo i pozyskiwanie drewna | o 55304 | 25131 | 25131 | 30173 | 8588 | 21585 | – |
| Forestry and logging | k 9362 | 6693 | 6693 | 2669 | 931 | 1738 | – |
| Rybactwo | o 3401 | 224 | 224 | 3177 | 894 | 2283 | – |
| Fishing and aquaculture | k 772 | 48 | 48 | 724 | 178 | 546 | – |
| Górnictwo i wydobywanie | o 138617 | 81309 | 81309 | 57308 | 1564 | 55744 | – |
| Mining and quarrying | k 14249 | 8437 | 8437 | 5812 | 338 | 5474 | – |
| w tym: of which: | | | | | | | |
| Wydobywanie węgla kamiennego i węgla brunatnego (lignitu) | o 81920 | 73167 | 73167 | 8753 | 5 | 8748 | – |
| Mining of coal and lignite | k 7482 | 6826 | 6826 | 656 | 5 | 651 | – |
| Pozostałe górnictwo i wydobywanie | o 21597 | 2482 | 2482 | 19115 | 1316 | 17799 | – |
| Other mining and quarrying | k 3566 | 493 | 493 | 3073 | 311 | 2762 | – |
| Działalność usługowa wspomagająca górnictwo ^Δ | o 15978 | 5272 | 5272 | 10706 | 232 | 10474 | – |
| Mining support service activities | k 1784 | 1071 | 1071 | 713 | 22 | 691 | – |
| Przetwórstwo przemysłowe | o 2811822 | 51361 | 51361 | 2760461 | 177083 | 2582142 | 641 |
| Manufacturing | k 955700 | 12319 | 12319 | 943381 | 42408 | 900413 | 209 |
| Produkcja artykułów spożywczych | o 430569 | 2228 | 2228 | 428341 | 15053 | 412919 | 329 |
| Manufacture of food products | k 215814 | 520 | 520 | 215294 | 5509 | 209624 | 145 |
| Produkcja napojów | o 23115 | – | – | 23115 | 248 | 22866 | – |
| Manufacture of beverages | k 6746 | – | – | 6746 | 13 | 6733 | – |
| Produkcja wyrobów tytoniowych | o 7923 | – | – | 7923 | 11 | 7912 | – |
| Manufacture of tobacco products | k 2307 | – | – | 2307 | 6 | 2301 | – |
| Produkcja wyrobów tekstylnych | o 57955 | 310 | 310 | 57645 | 4642 | 52994 | – |
| Manufacture of textiles | k 33702 | 150 | 150 | 33552 | 2824 | 30721 | – |
| Produkcja odzieży | o 90915 | 641 | 641 | 90274 | 10590 | 79638 | – |
| Manufacture of wearing apparel | k 75808 | 323 | 323 | 75485 | 7078 | 68369 | – |
| Produkcja skór i wyrobów skórzanych ^Δ | o 26039 | 776 | 776 | 25263 | 2271 | 22967 | – |
| Manufacture of leather and related products | k 15333 | 172 | 172 | 15161 | 749 | 14388 | – |

TABL. 2. PRACUJĄCY WEDŁUG STATUSU ZATRUDNIENIA, SEKCJI I DZIAŁÓW (cd.)
EMPLOYED PERSONS BY EMPLOYMENT STATUS, SECTIONS AND DIVISIONS (cont.)

Stan w dniu 31 grudnia 2018 r.

As of 31st December 2018

| WYSZCZEGÓLNIENIE SPECIFICATION o – ogółem total k – w tym kobiety of which women | Ogółem Grand total | Sektor publiczny Public sector | | Sektor prywatny Private sector | | | |
|--|-----------------------|-----------------------------------|--|--------------------------------|--|--|---|
| | | razem total | w tym of which | razem total | w tym of which | | |
| | | | zatrudnieni na podstawie stosunku pracy paid employees hired on the basis of employment contracts | | właściciele, współwłaściciele łącznie z pomagającymi członkami ich rodzin owners, co-owners including contributing family workers | zatrudnieni na podstawie stosunku pracy paid employees hired on the basis of employment contracts | członkowie spółdzielni produkcji rolniczej members of agricultural production cooperatives |
| Przetwórstwo przemysłowe (cd.) Manufacturing (cont.) | | | | | | | |
| Produkcja wyrobów z drewna, korka, słomy i wikliny ^A Manufacture of products of wood, cork straw and wicker ^A | o 132701 k 28271 | 499 211 | 499 211 | 132202 28060 | 15308 2681 | 116624 25329 | 238 41 |
| Produkcja papieru i wyrobów z papieru Manufacture of paper and paper products | o 67068 k 22725 | – – | – – | 67068 22725 | 2503 1071 | 64533 21628 | – – |
| Poligrafia i reprodukcja zapisanych nośników informacji Printing and reproduction of recorded media | o 55789 k 22219 | 2650 1162 | 2650 1162 | 53139 21057 | 7162 2173 | 45949 18864 | – – |
| Produkcja koksu i produktów rafinacji ropy naftowej ^A Manufacture of coke and refined petroleum products | o 14142 k 3143 | 5009 981 | 5009 981 | 9133 2162 | 12 11 | 9121 2151 | – – |
| Produkcja chemikaliów i wyrobów chemicznych Manufacture of chemicals and chemical products | o 85142 k 33028 | 6895 1755 | 6895 1755 | 78247 31273 | 1946 562 | 76296 30710 | – – |
| Produkcja wyrobów farmaceutycznych ^A Manufacture of pharmaceutical products ^A | o 25006 k 14409 | # # | 1129 669 | 23877 13740 | # # | 23723 13685 | – – |
| Produkcja wyrobów z gumy i tworzyw sztucznych Manufacture of rubber and plastic products | o 229469 k 76622 | 1758 812 | 1758 812 | 227711 75810 | 7642 1692 | 219977 74063 | – – |
| Produkcja wyrobów z pozostałych mineralnych surowców niemetalicznych Manufacture of other non-metallic mineral products | o 144048 k 33456 | 745 398 | 745 398 | 143303 33058 | 7737 1561 | 135558 31496 | – – |
| Produkcja metali Manufacture of basic metals | o 69372 k 11347 | 1217 253 | 1217 253 | 68155 11094 | 1276 61 | 66873 11029 | – – |
| Produkcja wyrobów z metali ^A Manufacture of metal products ^A | o 364316 k 60662 | # # | 9612 1961 | 354704 58701 | 33498 3760 | 321137 54898 | # # |
| Produkcja komputerów, wyrobów elektronicznych i optycznych Manufacture of computer, electronic and optical products | o 64730 k 28423 | 2411 684 | 2411 684 | 62319 27739 | 2626 376 | 59587 27316 | – – |
| Produkcja urządzeń elektrycznych Manufacture of electrical equipment | o 121128 k 48928 | 662 154 | 662 154 | 120466 48774 | 1887 495 | 118532 48252 | – – |

TABL. 2. PRACUJĄCY WEDŁUG STATUSU ZATRUDNIENIA, SEKCJI I DZIAŁÓW (cd.)
EMPLOYED PERSONS BY EMPLOYMENT STATUS, SECTIONS AND DIVISIONS (cont.)

Stan w dniu 31 grudnia 2018 r.

As of 31st December 2018

| WYSZCZEGÓLNIENIE SPECIFICATION o – ogółem total k – w tym kobiety of which women | Ogółem Grand total | Sektor publiczny Public sector | | Sektor prywatny Private sector | | | |
|--|-----------------------|-----------------------------------|--|--------------------------------|--|--|---|
| | | razem total | w tym of which | razem total | w tym of which | | |
| | | | zatrudnieni na podstawie stosunku pracy paid employees hired on the basis of employment contracts | | właściciele, współwłaściciele łącznie z pomagającymi członkami ich rodzin owners, co-owners including contributing family workers | zatrudnieni na podstawie stosunku pracy paid employees hired on the basis of employment contracts | członkowie spółdzielni produkcji rolniczej members of agricultural production cooperatives |
| Przetwórstwo przemysłowe (dok.) Manufacturing (cont.) | | | | | | | |
| Produkcja maszyn i urządzeń ^A | o 139901 | 1521 | 1521 | 138380 | 3770 | 134608 | – |
| Manufacture of machinery and equipment n.e.c. | k 23080 | 240 | 240 | 22840 | 586 | 22254 | – |
| Produkcja pojazdów samochodowych, przyczep i naczep ^A | o 213820 | 532 | 532 | 213288 | 968 | 212312 | – |
| Manufacture of motor vehicles, trailers and semi-trailers | k 77249 | 88 | 88 | 77161 | 215 | 76940 | – |
| Produkcja pozostałego sprzętu transportowego | o 51240 | 2767 | 2767 | 48473 | # | 47012 | # |
| Manufacture of other transport equipment | k 9660 | 424 | 424 | 9236 | # | 8995 | # |
| Produkcja mebli | o 198515 | 29 | 29 | 198486 | 17002 | 181442 | 37 |
| Manufacture of furniture | k 61804 | 6 | 6 | 61798 | 2283 | 59495 | 19 |
| Pozostała produkcja wyrobów | o 64814 | 293 | 293 | 64521 | 12236 | 52261 | – |
| Other manufacturing | k 33310 | 127 | 127 | 33183 | 5807 | 27358 | – |
| Naprawa, konserwacja i instalowanie maszyn i urządzeń | o 134105 | # | 9677 | 124428 | # | 97301 | # |
| Repair and installation of machinery and equipment | k 17654 | # | 1229 | 16425 | # | 13814 | # |
| Wytwarzanie i zaopatrzenie w energię elektryczną, gaz, parę wodną i gorącą wodę^A | o 124133 | 53522 | 53522 | 70611 | 1568 | 69043 | – |
| Electricity, gas, steam and air conditioning supply | k 25921 | 11480 | 11480 | 14441 | 310 | 14131 | – |
| Dostawa wody; gospodarowanie ściekami i odpadami; rekultywacja^A | o 159235 | 100041 | 100041 | 59194 | 5206 | 53988 | – |
| Water supply; sewerage, waste management and remediation activities | k 38238 | 25480 | 25480 | 12758 | 1249 | 11509 | – |
| Pobór, uzdatnianie i dostarczanie wody | o 43227 | 41225 | 41225 | 2002 | 216 | 1786 | – |
| Water collection, treatment and supply | k 11012 | 10579 | 10579 | 433 | 79 | 354 | – |
| Odrowadzanie i oczyszczanie ścieków | o 39534 | 32746 | 32746 | 6788 | 1480 | 5308 | – |
| Sewerage | k 9378 | 8207 | 8207 | 1171 | 224 | 947 | – |
| Gospodarka odpadami; odzysk surowców ^A | o 73577 | 25821 | 25821 | 47756 | 3184 | 44572 | – |
| Waste collection, treatment and disposal activities; materials recovery | k 16990 | 6624 | 6624 | 10366 | 758 | 9608 | – |
| Rekultywacja ^A | o 2897 | 249 | 249 | 2648 | 326 | 2322 | – |
| Remediation activities ^A | k 858 | 70 | 70 | 788 | 188 | 600 | – |

TABL. 2. **PRACUJĄCY WEDŁUG STATUSU ZATRUDNIENIA, SEKCJI I DZIAŁÓW (cd.)**
EMPLOYED PERSONS BY EMPLOYMENT STATUS, SECTIONS AND DIVISIONS (cont.)

Stan w dniu 31 grudnia 2018 r.

As of 31st December 2018

| WYSZCZEGÓLNIENIE SPECIFICATION o – ogółem total k – w tym kobiety of which women | Ogółem Grand total | Sektor publiczny Public sector | | Sektor prywatny Private sector | | | |
|---|-----------------------|-----------------------------------|--|--------------------------------|--|--|---|
| | | razem total | w tym of which | razem total | w tym of which | | |
| | | | zatrudnieni na podstawie stosunku pracy paid employees hired on the basis of employment contracts | | właściciele, współwłaściciele łącznie z pomagającymi członkami ich rodzin owners, co-owners including contributing family workers | zatrudnieni na podstawie stosunku pracy paid employees hired on the basis of employment contracts | członkowie spółdzielni produkcji rolniczej members of agricultural production cooperatives |
| Budownictwo | o 966971 | 10500 | 10500 | 956471 | 262587 | 693801 | 74 |
| Construction | k 110765 | 2645 | 2645 | 108120 | 22258 | 85841 | 20 |
| Budowa budynków ^Δ | o 311197 | 3237 | 3237 | 307960 | 63377 | 244580 | - |
| Construction of buildings | k 44721 | 1306 | 1306 | 43415 | 7105 | 36310 | - |
| Budowa obiektów inżynierii lądowej i wodnej ^Δ | o 171790 | 5595 | 5595 | 166195 | 15154 | 150998 | 43 |
| Civil engineering | k 21464 | 875 | 875 | 20589 | 1798 | 18782 | 9 |
| Roboty budowlane specjalistyczne | o 483984 | 1668 | 1668 | 482316 | 184056 | 298223 | 31 |
| Specialised construction activities | k 44580 | 464 | 464 | 44116 | 13355 | 30749 | 11 |
| Handel; naprawa pojazdów samochodowych^Δ | o 2360920 | 2646 | 2646 | 2358274 | 456410 | 1901288 | 18 |
| Trade; repair of motor vehicles^Δ | k 1230317 | 1069 | 1069 | 1229248 | 177512 | 1051387 | 5 |
| Handel hurtowy i detaliczny pojazdami samochodowymi oraz ich naprawa ^Δ | o 285625 | # | 261 | 285364 | 89093 | 196214 | # |
| Wholesale and retail trade and repair of motor vehicles and motorcycles | k 48880 | # | 47 | 48833 | 13380 | 35453 | # |
| Handel hurtowy ^Δ | o 799865 | 2143 | 2143 | 797722 | 107218 | 690324 | 9 |
| Wholesale trade ^Δ | k 295341 | 850 | 850 | 294491 | 29895 | 264545 | 3 |
| Handel detaliczny ^Δ | o 1275430 | # | 242 | 1275188 | 260099 | 1014750 | # |
| Retail trade ^Δ | k 886096 | # | 172 | 885924 | 134237 | 751389 | # |
| Transport i gospodarka magazynowa | o 900978 | 241271 | 241271 | 659707 | 137263 | 522432 | - |
| Transportation and storage | k 203896 | 84441 | 84441 | 119455 | 16056 | 103397 | - |
| w tym: of which: | | | | | | | |
| Transport lądowy i rurociągowy ^Δ | o 636250 | 102461 | 102461 | 533789 | 121925 | 411853 | - |
| Land and pipeline transport ^Δ | k 94291 | 21048 | 21048 | 73243 | 12479 | 60763 | - |
| Transport wodny | o 3139 | 581 | 581 | 2558 | 532 | 2026 | - |
| Water transport | k 895 | 176 | 176 | 719 | 60 | 659 | - |
| Magazynowanie i działalność usługowa wspomagająca transport | o 161754 | 55835 | 55835 | 105919 | 10998 | 94920 | - |
| Warehousing and support activities for transportation | k 56104 | 17192 | 17192 | 38912 | 2344 | 36567 | - |
| Zakwaterowanie i gastronomia^Δ | o 295901 | 10603 | 10603 | 285298 | 54284 | 231010 | - |
| Accommodation and catering^Δ | k 185819 | 7659 | 7659 | 178160 | 27996 | 150161 | - |
| Zakwaterowanie | o 82824 | 9618 | 9618 | 73206 | 12284 | 60922 | - |
| Accommodation | k 54078 | 6980 | 6980 | 47098 | 6770 | 40328 | - |
| Gastronomia ^Δ | o 213077 | 985 | 985 | 212092 | 42000 | 170088 | - |
| Catering ^Δ | k 131741 | 679 | 679 | 131062 | 21226 | 109833 | - |
| Informacja i komunikacja | o 381626 | 10378 | 10378 | 371248 | 89262 | 281984 | - |
| Information and communication | k 127794 | 4625 | 4625 | 123169 | 10809 | 112360 | - |
| w tym: of which: | | | | | | | |
| Działalność wydawnicza | o 37122 | 164 | 164 | 36958 | 3478 | 33480 | - |
| Publishing activities | k 17594 | 103 | 103 | 17491 | 823 | 16668 | - |

TABL. 2. **PRACUJĄCY WEDŁUG STATUSU ZATRUDNIENIA, SEKCJI I DZIAŁÓW (cd.)**
EMPLOYED PERSONS BY EMPLOYMENT STATUS, SECTIONS AND DIVISIONS (cont.)

Stan w dniu 31 grudnia 2018 r.

As of 31st December 2018

| WYSZCZEGÓLNIENIE SPECIFICATION o – ogółem total k – w tym kobiety of which women | Ogółem Grand total | Sektor publiczny Public sector | | Sektor prywatny Private sector | | | |
|---|-----------------------|-----------------------------------|---|--------------------------------|---|---|--|
| | | razem total | w tym of which | razem total | w tym of which | | |
| | | | zatrudnieni na podstawie stosunku pracy paid employees hired on the basis of employment contracts | | właściciele, współwłaściciele łącznie z pomagającymi członkami ich rodzin owners, co-owners including contributing family workers | zatrudnieni na podstawie stosunku pracy paid employees hired on the basis of employment contracts | członkowie spółdzielni produkcji rolniczej members of agricultural production cooperatives |
| Informacja i komunikacja (dok.) Information and communication (cont.) | | | | | | | |
| Produkcja filmów, programów telewizyjnych i nagrań ^Δ | o 13338 k 5594 | 690 419 | 690 419 | 12648 5175 | 6320 1575 | 6328 3600 | – – |
| Motion, sound and music publishing activities ^Δ | | | | | | | |
| Nadawanie programów ogólnodostępnych i abonamentowych | o 16570 k 7729 | 5507 2445 | 5507 2445 | 11063 5284 | 152 28 | 10911 5256 | – – |
| Programming and broadcasting activities | | | | | | | |
| Telekomunikacja | o 55854 k 19069 | 782 213 | 782 213 | 55072 18856 | 4993 809 | 50079 18047 | – – |
| Telecommunications | | | | | | | |
| Działalność związana z oprogramowaniem i doradztwo w zakresie informatyki ^Δ | o 215752 k 57758 | 2025 795 | 2025 795 | 213727 56963 | 67584 5757 | 146142 51206 | – – |
| Computer programming and consultancy activities ^Δ | | | | | | | |
| Działalność usługowa w zakresie informacji | o 42990 k 20050 | 1210 650 | 1210 650 | 41780 19400 | 6735 1817 | 35044 17583 | – – |
| Information service activities | | | | | | | |
| Działalność finansowa i ubezpieczeniowa | o 354100 | 46165 | 46165 | 307935 | 49601 | 252509 | – |
| Financial and insurance activities | k 226405 | 31646 | 31646 | 194759 | 23314 | 167068 | – |
| Finansowa działalność usługowa ^Δ | o 223407 k 151804 | 35808 25663 | 35808 25663 | 187599 126141 | 8496 2767 | 173291 119003 | – – |
| Financial service activities ^Δ | | | | | | | |
| Ubezpieczenia, reasekuracja i fundusze emerytalne ^Δ | o 31180 k 18718 | 9355 5439 | 9355 5439 | 21825 13279 | 37 15 | 21788 13264 | – – |
| Insurance, reinsurance and pension funding ^Δ | | | | | | | |
| Działalność wspomagająca usługi finansowe oraz ubezpieczenia i fundusze emerytalne | o 99513 k 55883 | 1002 544 | 1002 544 | 98511 55339 | 41068 20532 | 57430 34801 | – – |
| Activities auxiliary to financial services and insurance activities | | | | | | | |
| Obsługa rynku nieruchomości^Δ | o 227702 | 34971 | 34971 | 192731 | 38134 | 154589 | – |
| Real estate activities | k 123081 | 21009 | 21009 | 102072 | 13523 | 88542 | – |
| Działalność profesjonalna, naukowa i techniczna | o 707035 | 77340 | 77340 | 629695 | 239581 | 390113 | – |
| Professional, scientific and technical activities | k 374881 | 47476 | 47476 | 327405 | 98471 | 228934 | – |
| Działalność prawnicza, rachunkowo-księgową i doradztwo podatkowe | o 215118 k 154393 | 11291 9608 | 11291 9608 | 203827 144785 | 76379 44475 | 127447 100310 | – – |
| Legal and accounting activities | | | | | | | |

TABL. 2. PRACUJĄCY WEDŁUG STATUSU ZATRUDNIENIA, SEKCJI I DZIAŁÓW (cd.)
EMPLOYED PERSONS BY EMPLOYMENT STATUS, SECTIONS AND DIVISIONS (cont.)

Stan w dniu 31 grudnia 2018 r.

As of 31st December 2018

| WYSZCZEGÓLNIENIE SPECIFICATION o – ogółem total k – w tym kobiety of which women | Ogółem Grand total | Sektor publiczny Public sector | | Sektor prywatny Private sector | | | |
|---|------------------------------|-----------------------------------|--|--------------------------------|--|--|---|
| | | razem total | w tym of which | razem total | w tym of which | | |
| | | | zatrudnieni na podstawie stosunku pracy paid employees hired on the basis of employment contracts | | właściciele, współwłaściciele łącznie z pomagającymi członkami ich rodzin owners, co-owners including contributing family workers | zatrudnieni na podstawie stosunku pracy paid employees hired on the basis of employment contracts | członkowie spółdzielni produkcji rolniczej members of agricultural production cooperatives |
| Działalność profesjonalna, naukowa i techniczna (dok.) Professional, scientific and technical activities (cont.) | | | | | | | |
| Działalność firm centralnych; doradztwo w zarządzaniu ^Δ Activities of head offices; management consultancy activities | o 131230 k 63645 | 10481 6435 | 10481 6435 | 120749 57210 | 38605 12369 | 82144 44841 | – – |
| Działalność w zakresie architektury i inżynierii; badania i analizy techniczne Architectural and engineering activities technical testing and analysis | o 142133 k 45152 | 4895 2235 | 4895 2235 | 137238 42917 | 52296 11424 | 84942 31493 | – – |
| Badania naukowe i prace rozwojowe Scientific research and development | o 64605 k 36335 | 50019 28848 | 50019 28848 | 14586 7487 | 1539 567 | 13047 6920 | – – |
| Reklama, badanie rynku i opinii publicznej Advertising and market research | o 79092 k 39358 | 55 21 | 55 21 | 79037 39337 | 26784 10319 | 52253 29018 | – – |
| Pozostała działalność profesjonalna, naukowa i techniczna Other professional, scientific and technical activities | o 61015 k 28785 | 478 262 | 478 262 | 60537 28523 | 36962 16741 | 23575 11782 | – – |
| Działalność weterynaryjna Veterinary activities | o 13842 k 7213 | 121 67 | 121 67 | 13721 7146 | 7016 2576 | 6705 4570 | – – |
| Administrowanie i działalność wspierająca^Δ Administrative and support service activities | o 572091 k 258855 | 11069 5326 | 11069 5326 | 561022 253529 | 62836 30170 | 498183 223358 | – – |
| Wynajem i dzierżawa Rental and leasing activities | o 32673 k 11175 | # # | 34 8 | 32639 11167 | # # | 24564 8231 | – – |
| Działalność związana z zatrudnieniem Employment activities | o 166396 k 81176 | 1212 843 | 1212 843 | 165184 80333 | 2944 1259 | 162240 79074 | – – |
| Działalność związana z turystyką ^Δ Tourism activities ^Δ | o 20544 k 13604 | 523 273 | 523 273 | 20021 13331 | 5754 3150 | 14267 10181 | – – |
| Działalność detektywistyczna i ochroniarska Security and investigation activities | o 135740 k 33649 | # # | 1089 389 | 134651 33260 | # # | 131941 32888 | – – |
| Utrzymanie porządku w budynkach i zagospodarowanie terenów zieleni ^Δ Services to buildings and landscape activities | o 126879 k 68233 | 5431 2015 | 5431 2015 | 121448 66218 | 22862 11086 | 98586 55132 | – – |

TABL. 2. PRACUJĄCY WEDŁUG STATUSU ZATRUDNIENIA, SEKCJI I DZIAŁÓW (cd.)
EMPLOYED PERSONS BY EMPLOYMENT STATUS, SECTIONS AND DIVISIONS (cont.)

Stan w dniu 31 grudnia 2018 r.

As of 31st December 2018

| WYSZCZEGÓLNIENIE SPECIFICATION o – ogółem total k – w tym kobiety of which women | Ogółem Grand total | Sektor publiczny Public sector | | Sektor prywatny Private sector | | | | |
|---|-------------------------------|-----------------------------------|--|--------------------------------|--------------------------|--|--|---|
| | | razem total | w tym of which | | razem total | w tym of which | | |
| | | | zatrudnieni na podstawie stosunku pracy paid employees hired on the basis of employment contracts | | | właściciele, współwłaściciele łącznie z pomagającymi członkami ich rodzin owners, co-owners including contributing family workers | zatrudnieni na podstawie stosunku pracy paid employees hired on the basis of employment contracts | członkowie spółdzielni produkcji rolniczej members of agricultural production cooperatives |
| Administrowanie i działalność wspierająca^Δ (dok.) | | | | | | | | |
| Administrative and support service activities (cont.) | | | | | | | | |
| Administracyjna obsługa biura; wspomaganie działalności gospodarczej ^Δ | o 89859 k 51018 | 2780 1798 | 2780 1798 | 87079 49220 | 20494 11368 | 66585 37852 | – – | |
| Office administrative and business support ^Δ | | | | | | | | |
| Administracja publiczna i obrona narodowa; obowiązkowe zabezpieczenia społeczne | o 988249 k 494224 | 987823 494173 | 987823 494173 | 426 51 | 28 3 | 398 48 | – – | |
| Public administration and defence; compulsory social security | | | | | | | | |
| Edukacja | o 1189000 k 928267 | 989847 786488 | 989847 786488 | 199153 141779 | 41968 23466 | 157185 118313 | – – | |
| Education | | | | | | | | |
| Opieka zdrowotna i pomoc społeczna | o 908871 k 725488 | 545472 454750 | 545472 454750 | 363399 270738 | 160319 102117 | 203080 168621 | – – | |
| Human health and social work activities | | | | | | | | |
| Opieka zdrowotna | o 695081 | 376119 | 376119 | 318962 | 156316 | 162646 | – | |
| Human health activities | k 541287 | 306778 | 306778 | 234509 | 98877 | 135632 | – | |
| Pomoc społeczna z zakwaterowaniem | o 91717 | 73776 | 73776 | 17941 | 660 | 17281 | – | |
| Residential care activities | k 76021 | 61033 | 61033 | 14988 | 448 | 14540 | – | |
| Pomoc społeczna bez zakwaterowania | o 122073 | 95577 | 95577 | 26496 | 3343 | 23153 | – | |
| Social work activities without accommodation | k 108180 | 86939 | 86939 | 21241 | 2792 | 18449 | – | |
| Działalność związana z kulturą, rozrywką i rekreacją | o 157337 k 93507 | 115115 73059 | 115115 73059 | 42222 20448 | 18668 7107 | 23554 13341 | – – | |
| Arts, entertainment and recreation | | | | | | | | |
| Działalność twórcza związana z kulturą i rozrywką | o 59601 k 34115 | 47443 29601 | 47443 29601 | 12158 4514 | 9521 3285 | 2637 1229 | – – | |
| Creative, arts and entertainment activities | | | | | | | | |
| Działalność bibliotek, archiwów, muzeów oraz pozostała działalność związana z kulturą | o 47423 k 33371 | 44445 32108 | 44445 32108 | 2978 1263 | 1079 496 | 1899 767 | – – | |
| Libraries, archives, museums and other cultural activities | | | | | | | | |
| Działalność związana z grami losowymi i zakładami wzajemnymi | o 8582 k 4993 | # # | 1575 821 | 7007 4172 | # # | 6604 4000 | – – | |
| Gambling and betting activities | | | | | | | | |
| Działalność sportowa, rozrywkowa i rekreacyjna | o 41731 k 21028 | # # | 21652 10529 | 20079 10499 | # # | 12414 7345 | – – | |
| Sports activities and amusement and recreation activities | | | | | | | | |

TABL. 2. **PRACUJĄCY WEDŁUG STATUSU ZATRUDNIENIA, SEKCJI I DZIAŁÓW (dok.)**
EMPLOYED PERSONS BY EMPLOYMENT STATUS, SECTIONS AND DIVISIONS (cont.)

Stan w dniu 31 grudnia 2018 r.

As of 31st December 2018

| WYSZCZEGÓLNIENIE SPECIFICATION o – ogółem total k – w tym kobiety of which women | Ogółem Grand total | Sektor publiczny Public sector | | Sektor prywatny Private sector | | | | |
|---|-----------------------|-----------------------------------|--|--------------------------------|--|--|---|---|
| | | razem total | w tym of which | razem total | w tym of which | | | |
| | | | zatrudnieni na podstawie stosunku pracy paid employees hired on the basis of employment contracts | | właściciele, współwłaściciele łącznie z pomagającymi członkami ich rodzin owners, co-owners including contributing family workers | zatrudnieni na podstawie stosunku pracy paid employees hired on the basis of employment contracts | członkowie spółdzielni produkcji rolniczej members of agricultural production cooperatives | |
| Pozostała działalność usługowa | o | 322282 | 3741 | 3741 | 318541 | 88203 | 198603 | – |
| Other service activities | k | 213240 | 1883 | 1883 | 211357 | 64189 | 147168 | – |
| w tym: of which: | | | | | | | | |
| Działalność organizacji członkowskich | o | 133348 | 1099 | 1099 | 132249 | – | 100514 | – |
| Activities of membership organisations | k | 73207 | 694 | 694 | 72513 | – | 72513 | – |
| Naprawa i konserwacja komputerów i artykułów użytku osobistego i domowego | o | 28641 | # | 1319 | 27322 | # | 12951 | – |
| Repair of computers and personal and household goods | k | 7610 | # | 525 | 7085 | # | 3886 | – |
| Pozostała indywidualna działalność usługowa | o | 160293 | # | 1323 | 158970 | # | 85138 | – |
| Other personal service activities | k | 132423 | # | 664 | 131759 | # | 70769 | – |

TABL. 3. PRACUJĄCY WEDŁUG SEKCJI, SEKTORÓW I FORM WŁASNOŚCI
EMPLOYED PERSONS BY SECTIONS, SECTORS AND OWNERSHIP FORM

Stan w dniu 31 grudnia 2018 r.

As of 31st December 2018

| WYSZCZEGÓLNIENIE SPECIFICATION o – ogółem total k – w tym kobiety of which women | Ogółem Grand total | Sektor publiczny Public sector | | | | Sektor prywatny Private sector | | | |
|--|-----------------------|-----------------------------------|---|---|---|-----------------------------------|--|-----------------------------|----------------|
| | | razem total | w tym własność of which ownership | | | razem total | w tym własność of which ownership | | |
| | | | państwowa state | | jednostek samo- rządu teryto- rialnego of territorial self-gov- ernment entities | | prywatna krajowa private domestic | zagrani- czna foreign | |
| | | | Skarbu Państwa of State Treasury | państwo- wa osób prawnych state of legal persons | | | | | |
| OGÓŁEM | o | 15949735 | 3403749 | 975676 | 452097 | 1853895 | 12545986 | 10443516 | 1980769 |
| TOTAL | k | 7468800 | 2082162 | 428010 | 240749 | 1376790 | 5386638 | 4425630 | 913541 |
| Rolnictwo, leśnictwo, łowiectwo i rybactwo | o | 2382865 | 30575 | 27049 | 3158 | 357 | 2352290 | 2347136 | 4100 |
| Agriculture, forestry and fishing | k | 1138153 | 8197 | 7273 | 828 | 90 | 1129956 | 1128211 | 1428 |
| Górnictwo i wydobywanie | o | 138617 | 81309 | 6330 | 51164 | 110 | 57308 | 33312 | 4170 |
| Mining and quarrying | k | 14249 | 8437 | 1270 | 4749 | 37 | 5812 | 3780 | 570 |
| Przetwórstwo przemysłowe | o | 2811822 | 51361 | 7296 | 12025 | 1221 | 2760461 | 1870113 | 856371 |
| Manufacturing | k | 955700 | 12319 | 2352 | 1936 | 383 | 943381 | 621828 | 311982 |
| Wytwarzanie i zaopatrywanie w energię elektryczną, gaz, parę, wodną i gorącą wodę ^Δ | o | 124133 | 53522 | 9827 | 19668 | 13496 | 70611 | 64144 | 3052 |
| Electricity, gas, steam and air conditioning supply | k | 25921 | 11480 | 1540 | 4635 | 2782 | 14441 | 12538 | 1102 |
| Dostawa wody; gospodarowanie ściekami i odpadami; rekultywacja ^Δ | o | 159235 | 100041 | 648 | 1829 | 91709 | 59194 | 48122 | 6510 |
| Water supply; sewerage, waste man- agement and remediation activities | k | 38238 | 25480 | 119 | 473 | 23238 | 12758 | 10404 | 1522 |
| Budownictwo | o | 966971 | 10500 | 2965 | 4580 | 2501 | 956471 | 896884 | 56006 |
| Construction | k | 110765 | 2645 | 921 | 990 | 598 | 108120 | 96657 | 10892 |
| Handel; naprawa pojazdów samocho- dowych ^Δ | o | 2360920 | 2646 | 1161 | 808 | 109 | 2358274 | 1904590 | 445093 |
| Trade; repair of motor vehicles ^Δ | k | 1230317 | 1069 | 541 | 281 | 36 | 1229248 | 939022 | 285866 |
| Transport i gospodarka magazynowa | o | 900978 | 241271 | 130652 | 26567 | 58517 | 659707 | 540842 | 113350 |
| Transportation and storage | k | 203896 | 84441 | 60881 | 6091 | 10867 | 119455 | 79617 | 38643 |
| Zakwaterowanie i gastronomia ^Δ | o | 295901 | 10603 | 1598 | 2543 | 6325 | 285298 | 263761 | 20488 |
| Accommodation and catering ^Δ | k | 185819 | 7659 | 1121 | 1616 | 4802 | 178160 | 164618 | 12902 |
| Informacja i komunikacja | o | 381626 | 10378 | 8001 | 1323 | 662 | 371248 | 230821 | 139355 |
| Information and communication | k | 127794 | 4625 | 3527 | 620 | 352 | 123169 | 66745 | 55954 |
| Działalność finansowa i ubezpieczeniowa | o | 354100 | 46165 | 31033 | 2456 | 1398 | 307935 | 176223 | 111212 |
| Financial and insurance activities | k | 226405 | 31646 | 22479 | 1571 | 939 | 194759 | 110495 | 69398 |
| Obsługa rynku nieruchomości ^Δ | o | 227702 | 34971 | 3784 | 335 | 23871 | 192731 | 175289 | 8438 |
| Real estate activities | k | 123081 | 21009 | 2124 | 147 | 13823 | 102072 | 91013 | 4544 |
| Działalność profesjonalna, naukowa i tech- niczna | o | 707035 | 77340 | 17197 | 42805 | 15356 | 629695 | 534119 | 94054 |
| Professional, scientific and technical activities | k | 374881 | 47476 | 9296 | 24936 | 12362 | 327405 | 272678 | 53917 |
| Administrowanie i działalność wspierająca ^Δ | o | 572091 | 11069 | 1536 | 3581 | 5127 | 561022 | 461207 | 96058 |
| Administrative and support service activities | k | 258855 | 5326 | 1053 | 1957 | 2054 | 253529 | 202629 | 49102 |

TABL. 3. **PRACUJĄCY WEDŁUG SEKCJI, SEKTORÓW I FORM WŁASNOŚCI (dok.)**
EMPLOYED PERSONS BY SECTIONS, SECTORS AND OWNERSHIP FORM (cont.)

Stan w dniu 31 grudnia 2018 r.

As of 31st December 2018

| WYSZCZEGÓLNIENIE SPECIFICATION o – ogółem total k – w tym kobiety of which women | Ogółem Grand total | Sektor publiczny Public sector | | | | Sektor prywatny Private sector | | |
|---|-----------------------|-----------------------------------|---|---|---|-----------------------------------|--|-----------------------------|
| | | razem total | w tym własność of which ownership | | | razem total | w tym własność of which ownership | |
| | | | państwowa state | | jednostek samo- rządu teryto- rialnego of territorial self-gov- ernment entities | | prywatna krajowa private domestic | zagrani- czna foreign |
| | | | Skarbu Państwa of State Treasury | państwo- wa osób prawnych state of legal persons | | | | |
| Administracja publiczna i obrona narodo- o wa; obowiązkowe zabezpieczenia spo- k teczne | 988249 494224 | 987823 494173 | # # | 65181 52441 | 274815 184744 | 426 51 | 358 46 | # # |
| Public administration and defence; compulsory social security | | | | | | | | |
| Edukacja o Education k | 1189000 928267 | 989847 786488 | 24901 15750 | 142357 80457 | 822589 690281 | 199153 141779 | 197898 140853 | 961 689 |
| Opieka zdrowotna i pomoc społeczna o Human health and social work activities k | 908871 725488 | 545472 454750 | 44696 35948 | 63521 52679 | 434588 363808 | 363399 270738 | 348413 258121 | 12363 10336 |
| Działalność związana z kulturą, rozrywką i rekreacją o Arts, entertainment and recreation k | 157337 93507 | 115115 73059 | 9190 4838 | 6073 3289 | 99546 64774 | 42222 20448 | 38827 18402 | 2286 1453 |
| Pozostała działalność usługowa o Other service activities ^A k | 322282 213240 | 3741 1883 | # # | 2123 1053 | 1598 820 | 318541 211357 | 311457 207973 | # # |

TABL. 4. **PRACUJĄCY¹ WEDŁUG STATUSU ZATRUDNIENIA I WOJEWÓDZTW**
EMPLOYED PERSONS¹ BY EMPLOYMENT STATUS AND VOIVODSHIPS

Stan w dniu 31 grudnia 2018 r.

As of 31st December 2018

| WYSZCZEGÓLNIENIE SPECIFICATION o – ogółem total k – w tym kobiety of which women | Ogółem Total | W tym: ² Of which: ² | | | | |
|---|-----------------------------------|--|---|---|--|--|
| | | zatrudnieni na podstawie stosunku pracy paid employees hired on the basis of employment contracts | osoby wykonujące pracę nakładczą outworkers | agenci (bez sottysów) agents (excluding soltys) | właściciele, współ- właściciele łącznie z poma- gającymi członkami ich rodzin owners, co-owners including contributing family workers | członkowie spółdzielni produkcji rolniczej members of agricultural production cooper- atives |
| POLSKA o POLAND k | 15614937 7395318 | 11457193 5639552 | 593 359 | 6424 4727 | 4110578 1748061 | 8414 2619 |
| Dolnośląskie o k | 1099525 530913 | 873059 441270 | 17 3 | 512 368 | 223215 89095 | 601 177 |
| Kujawsko-pomorskie o k | 691609 321889 | 501959 245049 | 4 3 | 493 373 | 186896 76214 | 738 250 |
| Lubelskie o k | 824011 398580 | 439915 222656 | # # | 344 272 | 381199 175546 | # # |
| Lubuskie o k | 321914 148482 | 245292 118164 | 22 22 | 206 141 | 75611 30088 | 147 67 |
| Łódzkie o k | 960126 464768 | 665399 339627 | 43 33 | 465 346 | 292331 124741 | 91 21 |
| Małopolskie o k | 1404539 681142 | 954956 479182 | 86 55 | 503 338 | 444663 201493 | 258 74 |
| Mazowieckie o k | 3246189 1543440 | 2622417 1293255 | 82 41 | 817 611 | 618908 249446 | 230 87 |
| Opolskie o k | 307507 140206 | 221783 104467 | 3 3 | 90 54 | 83693 35414 | 960 268 |
| Podkarpackie o k | 808307 388636 | 474899 226180 | 35 11 | 345 233 | 330234 162126 | 280 86 |
| Podlaskie o k | 412354 192110 | 243963 122636 | # # | 111 75 | 166998 69370 | # # |
| Pomorskie o k | 834798 392729 | 651772 323237 | 6 4 | 375 286 | 180939 69176 | 128 26 |
| Śląskie o k | 1657986 740718 | 1346178 615730 | 49 37 | 685 508 | 306818 124200 | 765 243 |
| Świętokrzyskie o k | 460631 220938 | 262984 130278 | 3 - | 223 137 | 196159 90503 | 83 20 |
| Warmińsko-mazurskie o k | 417781 196754 | 301989 150249 | # # | 342 257 | 114213 46219 | # # |
| Wielkopolskie o k | 1642591 785573 | 1251994 627789 | 219 136 | 647 508 | 384997 156615 | 2233 525 |
| Zachodniopomorskie o k | 525069 248440 | 398634 199783 | 16 8 | 266 220 | 123704 47815 | 1367 614 |

¹ Bez pracujących w jednostkach budżetowych działających w zakresie obrony narodowej i bezpieczeństwa publicznego. ² Bez duchownych.

¹ Excluding budgetary entities conducting activity within the scope of national defence and public safety. ² Excluding clergy.

TABL. 5. PRACUJĄCY^{1,2} WEDŁUG SEKCJI, WOJEWÓDZTW I SEKTORÓW WŁASNOŚCI
EMPLOYED PERSONS^{1,2} BY SECTIONS, VOIVODSHIPS AND OWNERSHIP SECTORS

Stan w dniu 31 grudnia 2018 r.

As of 31st December 2018

| WYSZCZEGÓLNIENIE SPECIFICATION o – ogółem total k – w tym kobiety of which women | Ogółem Grand total | Z liczby ogółem Of total | | | | | | | |
|---|-----------------------|--|--|-------------------|--|---------------------------------------|--|--|--|
| | | rolnictwo, leśnictwo, łowiectwo i rybactwo agriculture, forestry and fishing | | przemysł industry | | budo- wnictwo construc- tion | handel; naprawa pojazdów samocho- dowych ^A trade; repair of motor vehicles ^A | transport i gospo- darka magazy- nowa transport- ation and storage | zakwate- rowanie i gastro- nomia ^A accom- modation and catering ^A |
| | | razem total | w tym rolnictwo of which agri- culture | razem total | w tym przetwó- rstwo przemys- łowe of which manufac- turing | | | | |
| POLSKA | o 15614937 | 2385598 | 2326436 | 3224160 | 2806237 | 959222 | 2370700 | 905659 | 300456 |
| POLAND | k 7395318 | 1139072 | 1128790 | 1022658 | 945728 | 108013 | 1239514 | 205379 | 189109 |
| sektor publiczny | o 3068951 | 31024 | 5400 | 287009 | 52674 | 9649 | 3221 | 242027 | 10677 |
| public sector | k 2008680 | 8304 | 1491 | 57507 | 12654 | 2378 | 1349 | 84673 | 7706 |
| sektor prywatny | o 12545986 | 2354574 | 2321036 | 2937151 | 2753563 | 949573 | 2367479 | 663632 | 289779 |
| private sector | k 5386638 | 1130768 | 1127299 | 965151 | 933074 | 105635 | 1238165 | 120706 | 181403 |
| Dolnośląskie | o 1148793 | 88531 | 83541 | 277691 | 231838 | 69897 | 171368 | 66762 | 27210 |
| sektor publiczny | k 541596 | 40563 | 39662 | 88860 | 81775 | 7957 | 91170 | 15310 | 17243 |
| public sector | o 217524 | 2881 | 260 | 14670 | 2822 | 436 | 27 | 17727 | 680 |
| public sector | k 147220 | 771 | 78 | 3892 | 926 | 94 | 13 | 6192 | 524 |
| sektor prywatny | o 931269 | 85650 | 83281 | 263021 | 229016 | 69461 | 171341 | 49035 | 26530 |
| private sector | k 394376 | 39792 | 39584 | 84968 | 80849 | 7863 | 91157 | 9118 | 16719 |
| Kujawsko-pomorskie | o 749206 | 107476 | 104834 | 175126 | 160510 | 46015 | 118652 | 41522 | 11634 |
| sektor publiczny | k 349736 | 47253 | 46780 | 57434 | 54295 | 4739 | 62185 | 8356 | 7378 |
| public sector | o 152320 | 1810 | 539 | 12481 | 3457 | 591 | # | 11371 | 530 |
| public sector | k 100282 | 456 | 116 | 2809 | 800 | 163 | 67 | 3791 | 386 |
| sektor prywatny | o 596886 | 105666 | 104295 | 162645 | 157053 | 45424 | # | 30151 | 11104 |
| private sector | k 249454 | 46797 | 46664 | 54625 | 53495 | 4576 | 62118 | 4565 | 6992 |
| Lubelskie | o 854663 | 308156 | 305417 | 114518 | 94675 | 40185 | 99805 | 39959 | 9676 |
| sektor publiczny | k 414083 | 149825 | 149353 | 33697 | 30748 | 3708 | 52390 | 7711 | 6316 |
| public sector | o 169752 | 1412 | 209 | 11801 | 4864 | 202 | 240 | 12228 | 860 |
| public sector | k 111503 | 354 | 51 | 2621 | 1125 | 29 | 42 | 3802 | 663 |
| sektor prywatny | o 684911 | 306744 | 305208 | 102717 | 89811 | 39983 | 99565 | 27731 | 8816 |
| private sector | k 302580 | 149471 | 149302 | 31076 | 29623 | 3679 | 52348 | 3909 | 5653 |
| Lubuskie | o 357724 | 37337 | 32798 | 93968 | 85232 | 21790 | 56490 | 27338 | 6327 |
| sektor publiczny | k 166848 | 16225 | 15438 | 32601 | 30633 | 2276 | 30527 | 5384 | 4066 |
| public sector | o 72815 | 2128 | 165 | 6241 | 149 | 181 | # | 4555 | 145 |
| public sector | k 49061 | 577 | 31 | 1388 | 19 | 40 | # | 1777 | 118 |
| sektor prywatny | o 284909 | 35209 | 32633 | 87727 | 85083 | 21609 | # | 22783 | 6182 |
| private sector | k 117787 | 15648 | 15407 | 31213 | 30614 | 2236 | # | 3607 | 3948 |
| Łódzkie | o 1022101 | 178862 | 176954 | 235157 | 209921 | 48588 | 154980 | 60891 | 14352 |
| sektor publiczny | k 488264 | 85146 | 84824 | 83732 | 78868 | 5172 | 79631 | 12794 | 9281 |
| public sector | o 184321 | 1140 | 276 | 10489 | 3153 | 134 | 214 | 15203 | 558 |
| public sector | k 125531 | 307 | 85 | 2219 | 462 | 25 | 86 | 4533 | 430 |
| sektor prywatny | o 837780 | 177722 | 176678 | 224668 | 206768 | 48454 | 154766 | 45688 | 13794 |
| private sector | k 362733 | 84839 | 84739 | 81513 | 78406 | 5147 | 79545 | 8261 | 8851 |

1 Według faktycznego miejsca pracy i rodzaju działalności. 2 Bez pracujących w jednostkach budżetowych działających w zakresie obrony narodowej i bezpieczeństwa publicznego.

1 By actual workplace and kind of activity. 2 Excluding budgetary entities conducting activity within the scope of national defence and public safety.

TABL. 5. **PRACUJĄCY^{1,2} WEDŁUG SEKCJI, WOJEWÓDZTW I SEKTORÓW WŁASNOŚCI (cd.)**
EMPLOYED PERSONS^{1,2} BY SECTIONS, VOIVODSHIPS AND OWNERSHIP SECTORS (cont.)

Stan w dniu 31 grudnia 2018 r.

As of 31st December 2018

| WYSZCZEGÓLNIENIE SPECIFICATION o – ogółem total k – w tym kobiety of which women | Ogółem Grand total | Z liczby ogółem Of total | | | | | | | |
|---|-----------------------|--|--|-------------------|--|---------------------------------------|--|--|--|
| | | rolnictwo, leśnictwo, łowiectwo i rybactwo agriculture, forestry and fishing | | przemysł industry | | budo- wnictwo construc- tion | handel; naprawa pojazdów samocho- dowych ^A trade; repair of motor vehicles ^A | transport i gospo- darka magazy- nowa transport- ation and storage | zakwate- rowanie i gastro- nomia ^A accom- modation and catering ^A |
| | | razem total | w tym rolnictwo of which agri- culture | razem total | w tym przetwó- rstwo przemy- słowe of which manufac- turing | | | | |
| Małopolskie | o 1447713 | 272782 | 270496 | 245856 | 218071 | 104281 | 214196 | 67623 | 36489 |
| | k 698996 | 143070 | 142698 | 73745 | 68411 | 11070 | 112604 | 14433 | 22874 |
| sektor publiczny | o 255811 | 1297 | 349 | 21039 | 4661 | 1228 | 140 | 18548 | 1524 |
| public sector | k 171867 | 381 | 157 | 4343 | 1029 | 333 | 58 | 7158 | 1093 |
| sektor prywatny | o 1191902 | 271485 | 270147 | 224817 | 213410 | 103053 | 214056 | 49075 | 34965 |
| private sector | k 527129 | 142689 | 142541 | 69402 | 67382 | 10737 | 112546 | 7275 | 21781 |
| Mazowieckie | o 2658695 | 302088 | 298538 | 357115 | 316828 | 154713 | 456506 | 170886 | 55023 |
| | k 1285908 | 138568 | 137905 | 119993 | 109616 | 22149 | 227001 | 40973 | 32505 |
| sektor publiczny | o 532771 | 1879 | 185 | 29974 | 9574 | 2019 | 903 | 49408 | 1587 |
| public sector | k 348749 | 557 | 87 | 8410 | 3060 | 579 | 438 | 17258 | 966 |
| sektor prywatny | o 2125924 | 300209 | 298353 | 327141 | 307254 | 152694 | 455603 | 121478 | 53436 |
| private sector | k 937159 | 138011 | 137818 | 111583 | 106556 | 21570 | 226563 | 23715 | 31539 |
| Opolskie | o 338314 | 49885 | 48017 | 80364 | 71786 | 28345 | 45482 | 18621 | 5519 |
| | k 155548 | 23102 | 22802 | 23307 | 21595 | 2487 | 24877 | 3908 | 3602 |
| sektor publiczny | o 72196 | 1312 | 497 | 4745 | 1027 | 71 | - | 4850 | 160 |
| public sector | k 49438 | 304 | 112 | 1071 | 183 | 12 | # | 1847 | 129 |
| sektor prywatny | o 266118 | 48573 | 47520 | 75619 | 70759 | 28274 | 45482 | 13771 | 5359 |
| private sector | k 106110 | 22798 | 22690 | 22236 | 21412 | 2475 | # | 2061 | 3473 |
| Podkarpackie | o 866809 | 259851 | 255474 | 180069 | 163250 | 43462 | 104594 | 32252 | 10922 |
| | k 415444 | 137127 | 136441 | 50700 | 47520 | 4200 | 55707 | 6187 | 7304 |
| sektor publiczny | o 156112 | 1974 | 157 | 12142 | 2093 | 811 | 40 | 9805 | 487 |
| public sector | k 102195 | 471 | 44 | 2245 | 459 | 134 | # | 2982 | 377 |
| sektor prywatny | o 710697 | 257877 | 255317 | 167927 | 161157 | 42651 | 104554 | 22447 | 10435 |
| private sector | k 313249 | 136656 | 136397 | 48455 | 47061 | 4066 | # | 3205 | 6927 |
| Podlaskie | o 441293 | 126865 | 124168 | 70596 | 62996 | 24995 | 58855 | 20011 | 5962 |
| | k 207663 | 55132 | 54599 | 21650 | 20104 | 2773 | 31468 | 3984 | 4061 |
| sektor publiczny | o 90223 | 1476 | - | 4198 | 72 | 232 | 42 | 6492 | 425 |
| public sector | k 60041 | 421 | - | 908 | 8 | 120 | 15 | 1977 | 356 |
| sektor prywatny | o 351070 | 125389 | 124168 | 66398 | 62924 | 24763 | 58813 | 13519 | 5537 |
| private sector | k 147622 | 54711 | 54599 | 20742 | 20096 | 2653 | 31453 | 2007 | 3705 |
| Pomorskie | o 888392 | 67471 | 62161 | 185563 | 169323 | 69261 | 137196 | 59099 | 24119 |
| | k 423288 | 28587 | 27651 | 62557 | 58373 | 8314 | 74225 | 14368 | 14926 |
| sektor publiczny | o 177424 | 2045 | 142 | 14094 | 3806 | 792 | 573 | 16496 | 599 |
| public sector | k 116891 | 576 | 28 | 3580 | 766 | 156 | 258 | 5373 | 424 |
| sektor prywatny | o 710968 | 65426 | 62019 | 171469 | 165517 | 68469 | 136623 | 42603 | 23520 |
| private sector | k 306397 | 28011 | 27623 | 58977 | 57607 | 8158 | 73967 | 8995 | 14502 |

1, 2 Patrz notki na str. 31. 1, 2 See notes on page 31.

TABL. 5. PRACUJĄCY^{1,2} WEDŁUG SEKCJI, WOJEWÓDZTW I SEKTORÓW WŁASNOŚCI (cd.)
EMPLOYED PERSONS^{1,2} BY SECTIONS, VOIVODSHIPS AND OWNERSHIP SECTORS (cont.)

Stan w dniu 31 grudnia 2018 r.

As of 31st December 2018

| WYSZCZEGÓLNIENIE SPECIFICATION o – ogółem total k – w tym kobiety of which women | Ogółem Grand total | Z liczby ogółem Of total | | | | | | | |
|---|-----------------------|--|--|-------------------|--|---------------------------------------|--|--|--|
| | | rolnictwo, leśnictwo, łowiectwo i rybactwo agriculture, forestry and fishing | | przemysł industry | | budo- wnictwo construc- tion | handel; naprawa pojazdów samocho- dowych ^A trade; repair of motor vehicles ^A | transport i gospo- darka magazy- nowa transport- ation and storage | zakwate- rowanie i gastro- nomia ^A accom- modation and catering ^A |
| | | razem total | w tym rolnictwo of which agri- culture | razem total | w tym przetwó- rstwo przemy- słowe of which manufac- turing | | | | |
| Śląskie o | 1763709 | 102136 | 99040 | 506846 | 384599 | 110016 | 277610 | 111830 | 31689 |
| k | 807515 | 51767 | 51243 | 145195 | 128208 | 12298 | 146359 | 27997 | 20435 |
| sektor publiczny o | 410927 | 1290 | 108 | 99449 | 9235 | 693 | 265 | 31914 | 598 |
| public sector k | 240790 | 316 | 29 | 13815 | 2093 | 192 | 148 | 12439 | 441 |
| sektor prywatny o | 1352782 | 100846 | 98932 | 407397 | 375364 | 109323 | 277345 | 79916 | 31091 |
| private sector k | 566725 | 51451 | 51214 | 131380 | 126115 | 12106 | 146211 | 15558 | 19994 |
| Świętokrzyskie o | 484984 | 149507 | 147707 | 83433 | 72307 | 27250 | 61608 | 21190 | 6347 |
| k | 233354 | 74673 | 74389 | 23521 | 21347 | 2605 | 33175 | 3812 | 4145 |
| sektor publiczny o | 91859 | 940 | 82 | 7727 | 2402 | 62 | 3 | 6112 | 251 |
| public sector k | 61364 | 228 | 25 | 1843 | 747 | 5 | # | 2068 | 187 |
| sektor prywatny o | 393125 | 148567 | 147625 | 75706 | 69905 | 27188 | 61605 | 15078 | 6096 |
| private sector k | 171990 | 74445 | 74364 | 21678 | 20600 | 2600 | # | 1744 | 3958 |
| Warmińsko-mazurskie o | 457002 | 70730 | 65388 | 110345 | 99688 | 27195 | 62474 | 20489 | 9590 |
| k | 216683 | 29289 | 28364 | 35189 | 32878 | 2637 | 33956 | 4131 | 6214 |
| sektor publiczny o | 103132 | 2546 | 214 | 7368 | 198 | 113 | 156 | 6531 | 394 |
| public sector k | 69285 | 665 | 61 | 1702 | 43 | 38 | 79 | 2224 | 293 |
| sektor prywatny o | 353870 | 68184 | 65174 | 102977 | 99490 | 27082 | 62318 | 13958 | 9196 |
| private sector k | 147398 | 28624 | 28303 | 33487 | 32835 | 2599 | 33877 | 1907 | 5921 |
| Wielkopolskie o | 1563824 | 213083 | 207721 | 392066 | 363885 | 103415 | 262425 | 101164 | 23801 |
| k | 716731 | 98173 | 97218 | 132586 | 126582 | 11346 | 136503 | 23914 | 14769 |
| sektor publiczny o | 249667 | 4044 | 1845 | 19437 | 3338 | 1664 | # | 19498 | 574 |
| public sector k | 167495 | 1075 | 484 | 4375 | 702 | 334 | 68 | 6921 | 448 |
| sektor prywatny o | 1314157 | 209039 | 205876 | 372629 | 360547 | 101751 | # | 81666 | 23227 |
| private sector k | 549236 | 97098 | 96734 | 128211 | 125880 | 11012 | 136435 | 16993 | 14321 |
| Zachodniopomorskie o | 571715 | 50838 | 44182 | 115447 | 101328 | 39814 | 88459 | 46022 | 21796 |
| k | 273661 | 20572 | 19423 | 37891 | 34775 | 4282 | 47736 | 12117 | 13990 |
| sektor publiczny o | 132097 | 2850 | 372 | 11154 | 1823 | 420 | 162 | 11289 | 1305 |
| public sector k | 86968 | 845 | 103 | 2286 | 232 | 124 | # | 4331 | 871 |
| sektor prywatny o | 439618 | 47988 | 43810 | 104293 | 99505 | 39394 | 88297 | 34733 | 20491 |
| private sector k | 186693 | 19727 | 19320 | 35605 | 34543 | 4158 | # | 7786 | 13119 |

1, 2 Patrz notki na str. 31. 1, 2 See notes on page 31.

TABL. 5. **PRACUJĄCY^{1,2} WEDŁUG SEKCJI, WOJEWÓDZTW I SEKTORÓW WŁASNOŚCI (cd.)**
EMPLOYED PERSONS^{1,2} BY SECTIONS, VOIVODSHIPS AND OWNERSHIP SECTORS (cont.)

Stan w dniu 31 grudnia 2018 r.

As of 31st December 2018

| WYSZCZEGÓLNIENIE SPECIFICATION o – ogółem total k – w tym kobiety of which women | Z liczby ogółem Of total | | | | | | | | | |
|---|---|---|--|--|---|--|-----------------------|---|--|--|
| | informacja i komunikacja information and communication | działalność finansowa i ubezpieczeniowa financial and insurance activities | obsługa rynku nieruchomości ^A real estate activities | działalność profesjonalna, naukowa i techniczna professional, scientific and technical activities | administracja i działalność wspierająca ^A administrative and support service activities | administracja publiczna i obrona narodowa; obowiązkowe zabezpieczenia społeczne public administration and defence; compulsory social security | edukacja education | opieka zdrowotna i pomoc społeczna human health and social work activities | działalność związana z kulturą, rozrywką i rekreacją arts, entertainment and recreation | pozostała działalność usługowa other service activities |
| POLSKA o | 381062 | 363177 | 228134 | 696830 | 568008 | 651182 | 1190252 | 909733 | 157839 | 322925 |
| POLAND k | 126575 | 231897 | 123168 | 370084 | 256510 | 420053 | 929639 | 726508 | 93760 | 213379 |
| sektor publiczny o | 11799 | 46118 | 36202 | 73546 | 12002 | 650771 | 990678 | 546751 | 115311 | 2166 |
| public sector k | 5220 | 31621 | 21727 | 44784 | 5833 | 420007 | 787254 | 455957 | 73209 | 1151 |
| sektor prywatny o | 369263 | 317059 | 191932 | 623284 | 556006 | 411 | 199574 | 362982 | 42528 | 320759 |
| private sector k | 121355 | 200276 | 101441 | 325300 | 250677 | 46 | 142385 | 270551 | 20551 | 212228 |
| Dolnośląskie o | 41969 | 28778 | 17231 | 59206 | 57845 | 46539 | 87575 | 71960 | 12572 | 23659 |
| k | 13192 | 18987 | 9076 | 31277 | 28058 | 31147 | 68010 | 57731 | 7608 | 15407 |
| sektor publiczny o | 575 | 2169 | 3440 | 3354 | 776 | 46528 | 73441 | 41547 | 9188 | 85 |
| public sector k | 275 | 1622 | 1860 | 2091 | 397 | 31142 | 57820 | 34567 | 5912 | 48 |
| sektor prywatny o | 41394 | 26609 | 13791 | 55852 | 57069 | 11 | 14134 | 30413 | 3384 | 23574 |
| private sector k | 12917 | 17365 | 7216 | 29186 | 27661 | 5 | 10190 | 23164 | 1696 | 15359 |
| Kujawsko-pomorskie o | 12663 | 14147 | 13561 | 22471 | 24624 | 33943 | 58709 | 47378 | 6639 | 14646 |
| k | 3958 | 9727 | 8924 | 11551 | 10791 | 21272 | 45389 | 37550 | 4032 | 9197 |
| sektor publiczny o | 402 | 3176 | 2513 | 2464 | 684 | # | 49408 | 27883 | 4767 | 154 |
| public sector k | 167 | 2357 | 1963 | 1257 | 373 | 21272 | 38767 | 23245 | 3119 | 90 |
| sektor prywatny o | 12261 | 10971 | 11048 | 20007 | 23940 | # | 9301 | 19495 | 1872 | 14492 |
| private sector k | 3791 | 7370 | 6961 | 10294 | 10418 | - | 6622 | 14305 | 913 | 9107 |
| Lubelskie o | 9809 | 13100 | 7872 | 19298 | 13248 | 36954 | 67936 | 53344 | 7040 | 13763 |
| k | 3268 | 8934 | 3550 | 9968 | 5694 | 21967 | 52179 | 42009 | 4354 | 8513 |
| sektor publiczny o | 340 | 1996 | 1260 | 2787 | 448 | 36954 | 56606 | 36839 | 5671 | 108 |
| public sector k | 153 | 1409 | 591 | 1716 | 267 | 21967 | 44255 | 29869 | 3718 | 47 |
| sektor prywatny o | 9469 | 11104 | 6612 | 16511 | 12800 | - | 11330 | 16505 | 1369 | 13655 |
| private sector k | 3115 | 7525 | 2959 | 8252 | 5427 | - | 7924 | 12140 | 636 | 8466 |
| Lubuskie o | 3748 | 5693 | 4352 | 9945 | 14622 | 17516 | 27289 | 20231 | 3419 | 7659 |
| k | 1119 | 3881 | 2303 | 5139 | 6428 | 11656 | 21651 | 16363 | 2102 | 5127 |
| sektor publiczny o | 134 | 643 | 993 | 483 | 418 | # | 24012 | 12511 | 2655 | 144 |
| public sector k | 59 | 507 | 551 | 330 | 309 | # | 19255 | 10672 | 1718 | 91 |
| sektor prywatny o | 3614 | 5050 | 3359 | 9462 | 14204 | # | 3277 | 7720 | 764 | 7515 |
| private sector k | 1060 | 3374 | 1752 | 4809 | 6119 | # | 2396 | 5691 | 384 | 5036 |
| Łódzkie o | 16414 | 22295 | 13154 | 35744 | 42515 | 41153 | 71987 | 59176 | 9187 | 17646 |
| k | 5173 | 14983 | 6445 | 19128 | 19262 | 26723 | 56677 | 47098 | 5466 | 11553 |
| sektor publiczny o | 389 | 2416 | 1956 | 2773 | 351 | 41150 | 61870 | 38760 | 6857 | 61 |
| public sector k | 185 | 1796 | 1188 | 1727 | 153 | 26723 | 49605 | 32199 | 4326 | 29 |
| sektor prywatny o | 16025 | 19879 | 11198 | 32971 | 42164 | 3 | 10117 | 20416 | 2330 | 17585 |
| private sector k | 4988 | 13187 | 5257 | 17401 | 19109 | - | 7072 | 14899 | 1140 | 11524 |

1 Według faktycznego miejsca pracy i rodzaju działalności. 2 Bez pracujących w jednostkach budżetowych działających w zakresie obrony narodowej i bezpieczeństwa publicznego.

1 By actual workplace and kind of activity. 2 Excluding budgetary entities conducting activity within the scope of national defence and public safety.

TABL. 5. PRACUJĄCY^{1,2} WEDŁUG SEKCJI, WOJEWÓDZTW I SEKTORÓW WŁASNOŚCI (cd.)
EMPLOYED PERSONS^{1,2} BY SECTIONS, VOIVODSHIPS AND OWNERSHIP SECTORS (cont.)

Stan w dniu 31 grudnia 2018 r.

As of 31st December 2018

| WYSZCZEGÓLNIENIE SPECIFICATION o – ogółem total k – w tym kobiety of which women | Z liczby ogółem Of total | | | | | | | | | |
|---|---|---|--|--|---|--|-----------------------|---|--|--|
| | informacja i komunikacja information and communication | działalność finansowa i ubezpieczeniowa financial and insurance activities | obsługa rynku nieruchomości ^A real estate activities | działalność profesjonalna, naukowa i techniczna professional, scientific and technical activities | administracja i działalność wspierająca ^A administrative and support service activities | administracja publiczna i obrona narodowa; obowiązkowe zabezpieczenia społeczne public administration and defence; compulsory social security | edukacja education | opieka zdrowotna i pomoc społeczna human health and social work activities | działalność związana z kulturą, rozrywką i rekreacją arts, entertainment and recreation | pozostała działalność usługowa other service activities |
| Małopolskie | o 49220 | 28938 | 16682 | 76873 | 42955 | 47074 | 113852 | 84090 | 16117 | 30685 |
| | k 16925 | 18505 | 8833 | 42071 | 19970 | 31108 | 87213 | 67515 | 9527 | 19533 |
| sektor publiczny | o 436 | 2135 | 1819 | 6740 | 831 | 47037 | 93146 | 48291 | 11385 | 215 |
| public sector | k 238 | 1631 | 1063 | 4302 | 420 | 31100 | 72090 | 40302 | 7261 | 94 |
| sektor prywatny | o 48784 | 26803 | 14863 | 70133 | 42124 | 37 | 20706 | 35799 | 4732 | 30470 |
| private sector | k 16687 | 16874 | 7770 | 37769 | 19550 | 8 | 15123 | 27213 | 2266 | 19439 |
| Mazowieckie | o 116154 | 122906 | 58091 | 207771 | 111145 | 125907 | 195466 | 135480 | 30728 | 58716 |
| | k 41149 | 71854 | 31660 | 113026 | 51403 | 81443 | 150613 | 107604 | 17331 | 38636 |
| sektor publiczny | o 6894 | 18182 | 6611 | 33332 | 1840 | 125878 | 154386 | 77947 | 21362 | 569 |
| public sector | k 3102 | 10783 | 3972 | 20078 | 713 | 81436 | 122197 | 64977 | 12955 | 328 |
| sektor prywatny | o 109260 | 104724 | 51480 | 174439 | 109305 | 29 | 41080 | 57533 | 9366 | 58147 |
| private sector | k 38047 | 61071 | 27688 | 92948 | 50690 | 7 | 28416 | 42627 | 4376 | 38308 |
| Opolskie | o 3136 | 5192 | 3474 | 9326 | 11793 | 17269 | 27746 | 21701 | 3433 | 7028 |
| | k 1094 | 3651 | 1817 | 4780 | 5608 | 10932 | 22209 | 17498 | 2142 | 4534 |
| sektor publiczny | o 133 | 846 | 659 | 812 | 185 | 17237 | 24568 | 13856 | 2720 | 42 |
| public sector | k 63 | 665 | 350 | 593 | 142 | # | 19877 | 11648 | 1790 | 17 |
| sektor prywatny | o 3003 | 4346 | 2815 | 8514 | 11608 | 32 | 3178 | 7845 | 713 | 6986 |
| private sector | k 1031 | 2986 | 1467 | 4187 | 5466 | # | 2332 | 5850 | 352 | 4517 |
| Podkarpackie | o 9109 | 9973 | 6576 | 19125 | 23341 | 33131 | 60842 | 51653 | 7041 | 14868 |
| | k 2580 | 7000 | 3246 | 9746 | 9984 | 19840 | 47336 | 41138 | 4253 | 9096 |
| sektor publiczny | o 190 | 1026 | 1215 | 2026 | 324 | 33110 | 52328 | 34783 | 5832 | 19 |
| public sector | k 69 | 760 | 596 | 1368 | 156 | # | 40996 | 28550 | 3637 | 6 |
| sektor prywatny | o 8919 | 8947 | 5361 | 17099 | 23017 | 21 | 8514 | 16870 | 1209 | 14849 |
| private sector | k 2511 | 6240 | 2650 | 8378 | 9828 | # | 6340 | 12588 | 616 | 9090 |
| Podlaskie | o 5287 | 6977 | 4134 | 10633 | 9191 | 22080 | 35300 | 27289 | 4189 | 8929 |
| | k 1740 | 4779 | 2086 | 5251 | 4112 | 13244 | 27479 | 21597 | 2445 | 5862 |
| sektor publiczny | o 168 | 867 | 567 | 753 | 79 | 22080 | 30848 | 18448 | 3496 | 52 |
| public sector | k 77 | 651 | 306 | 384 | 29 | 13244 | 24190 | 15195 | 2138 | 30 |
| sektor prywatny | o 5119 | 6110 | 3567 | 9880 | 9112 | - | 4452 | 8841 | 693 | 8877 |
| private sector | k 1663 | 4128 | 1780 | 4867 | 4083 | - | 3289 | 6402 | 307 | 5832 |
| Pomorskie | o 26680 | 21822 | 16645 | 42997 | 36513 | 37415 | 75883 | 51018 | 9569 | 27141 |
| | k 8881 | 13915 | 9759 | 22302 | 15395 | 24428 | 58907 | 40604 | 5795 | 20325 |
| sektor publiczny | o 392 | 2512 | 3624 | 3144 | 234 | 37170 | 61521 | 27304 | 6802 | 122 |
| public sector | k 145 | 1788 | 2307 | 1688 | 133 | 24416 | 48520 | 23052 | 4420 | 55 |
| sektor prywatny | o 26288 | 19310 | 13021 | 39853 | 36279 | 245 | 14362 | 23714 | 2767 | 27019 |
| private sector | k 8736 | 12127 | 7452 | 20614 | 15262 | 12 | 10387 | 17552 | 1375 | 20270 |

1, 2 Patrz notki na str. 34. 1, 2 See notes on page 34.

TABL. 5. **PRACUJĄCY^{1,2} WEDŁUG SEKCJI, WOJEWÓDZTW I SEKTORÓW WŁASNOŚCI (dok.)**
EMPLOYED PERSONS^{1,2} BY SECTIONS, VOIVODSHIPS AND OWNERSHIP SECTORS (cont.)

Stan w dniu 31 grudnia 2018 r.

As of 31st December 2018

| WYSZCZEGÓLNIENIE SPECIFICATION o – ogółem total k – w tym kobiety of which women | Z liczby ogółem Of total | | | | | | | | | |
|---|---|---|--|--|---|--|-----------------------|---|--|--|
| | informacja i komunikacja information and communication | działalność finansowa i ubezpieczeniowa financial and insurance activities | obsługa rynku nieruchomości ^A real estate activities | działalność profesjonalna, naukowa i techniczna professional, scientific and technical activities | administracja i działalność wspierająca ^A administrative and support service activities | administracja publiczna i obrona narodowa; obowiązkowe zabezpieczenia społeczne public administration and defence; compulsory social security | edukacja education | opieka zdrowotna i pomoc społeczna human health and social work activities | działalność związana z kulturą, rozrywką i rekreacją arts, entertainment and recreation | pozostała działalność usługowa other service activities |
| Śląskie | o 38945 | 33965 | 28107 | 77682 | 77974 | 64450 | 135064 | 113100 | 19773 | 34522 |
| | k 12608 | 22332 | 15444 | 40736 | 34124 | 43563 | 108622 | 91245 | 11825 | 22965 |
| sektor publiczny | o 818 | 3880 | 5772 | 7503 | 2510 | 64432 | 114481 | 63542 | 13690 | 90 |
| public sector | k 333 | 2965 | 3700 | 4762 | 953 | 43559 | 94830 | 53477 | 8822 | 38 |
| sektor prywatny | o 38127 | 30085 | 22335 | 70179 | 75464 | 18 | 20583 | 49558 | 6083 | 34432 |
| private sector | k 12275 | 19367 | 11744 | 35974 | 33171 | 4 | 13792 | 37768 | 3003 | 22927 |
| Świętokrzyskie | o 4152 | 5317 | 4152 | 10827 | 11251 | 20405 | 32998 | 32367 | 4339 | 9841 |
| | k 1146 | 3690 | 1966 | 5683 | 4810 | 13018 | 26278 | 25633 | 2606 | 6593 |
| sektor publiczny | o 141 | 650 | 589 | 887 | 731 | 20405 | 27780 | 21955 | 3598 | 28 |
| public sector | k 58 | 502 | 260 | 647 | 218 | # | 22411 | 17645 | 2265 | 8 |
| sektor prywatny | o 4011 | 4667 | 3563 | 9940 | 10520 | - | 5218 | 10412 | 741 | 9813 |
| private sector | k 1088 | 3188 | 1706 | 5036 | 4592 | # | 3867 | 7988 | 341 | 6585 |
| Warmińsko-mazurskie | o 4382 | 7633 | 5204 | 12783 | 14117 | 25383 | 40840 | 30307 | 4973 | 10557 |
| | k 1367 | 5419 | 2761 | 6578 | 6562 | 15868 | 32258 | 24427 | 3015 | 7012 |
| sektor publiczny | o 164 | 1019 | 754 | 1006 | 304 | 25377 | 34258 | 19217 | 3826 | 99 |
| public sector | k 69 | 832 | 465 | 664 | 178 | 15865 | 27308 | 16382 | 2470 | 51 |
| sektor prywatny | o 4218 | 6614 | 4450 | 11777 | 13813 | 6 | 6582 | 11090 | 1147 | 10458 |
| private sector | k 1298 | 4587 | 2296 | 5914 | 6384 | 3 | 4950 | 8045 | 545 | 6961 |
| Wielkopolskie | o 29057 | 26007 | 19664 | 62185 | 56500 | 50656 | 110053 | 72649 | 12309 | 28790 |
| | k 9122 | 17034 | 10361 | 32604 | 25579 | 33774 | 86415 | 57992 | 7283 | 19276 |
| sektor publiczny | o 353 | 3273 | 2188 | 4471 | 1636 | # | 90900 | 41856 | 8595 | 270 |
| public sector | k 139 | 2359 | 1264 | 2539 | 969 | 33774 | 72284 | 35341 | 5443 | 162 |
| sektor prywatny | o 28704 | 22734 | 17476 | 57714 | 54864 | # | 19153 | 30793 | 3714 | 28520 |
| private sector | k 8983 | 14675 | 9097 | 30065 | 24610 | - | 14131 | 22651 | 1840 | 19114 |
| Zachodniopomorskie | o 10337 | 10434 | 9235 | 19964 | 20374 | 31307 | 48712 | 37990 | 6511 | 14475 |
| | k 3253 | 7206 | 4937 | 10244 | 8730 | 20070 | 38403 | 30504 | 3976 | 9750 |
| sektor publiczny | o 270 | 1328 | 2242 | 1011 | 651 | 31303 | 41125 | 22012 | 4867 | 108 |
| public sector | k 88 | 994 | 1291 | 638 | 423 | # | 32849 | 18836 | 3215 | 57 |
| sektor prywatny | o 10067 | 9106 | 6993 | 18953 | 19723 | 4 | 7587 | 15978 | 1644 | 14367 |
| private sector | k 3165 | 6212 | 3646 | 9606 | 8307 | # | 5554 | 11668 | 761 | 9693 |

1, 2 Patrz notki na str. 34. 1, 2 See notes on page 34.

**TABL. 6. PRACUJĄCY^{1,2} WEDŁUG WOJEWÓDZTW I SEKTORÓW WŁASNOŚCI W POŁĄCZONYCH SEKCJACH
EMPLOYED PERSONS^{1,2} BY VOIVODSHIPS AND OWNERSHIP SECTORS, IN CONNECTED SECTIONS**

Stan w dniu 31 grudnia 2018 r.

As of 31st December 2018

| WYSZCZEGÓLNIENIE SPECIFICATION o – ogółem total k – w tym kobiety of which women | Ogółem Grand Total | Z liczby ogółem Of total | | | | |
|---|--------------------------|--|---|--|--|--|
| | | rolnictwo, leśnictwo, łowiectwo i rybactwo agriculture, forestry and fishing | przemysł ³ i budo- wnictwo industry ³ and construction | handel; naprawa pojazdów samocho- dowych ³ , transport i gospodarka maga- zynowa, zakwate- rowanie i gastro- nomia ³ , informa- cja i komunikacja trade; repair of motor vehicles ³ , transportation and storage, accommo- dation and cate- ring ³ , information and communication | działalność finansowa i ubezpie- czeniowa, obsługa ryнку nierucho- mości ⁴ financial and insur- ance activities, real estate activities | pozostałe usługi ⁴ other services ⁴ |
| P O L S K A o | 15614937 | 2385598 | 4183382 | 3957877 | 591311 | 4496769 |
| P O L A N D k | 7395318 | 1139072 | 1130671 | 1760577 | 355065 | 3009933 |
| sektor publiczny o | 3068951 | 31024 | 296658 | 267724 | 82320 | 2391225 |
| public sector k | 2008680 | 8304 | 59885 | 98948 | 53348 | 1788195 |
| sektor prywatny o | 12545986 | 2354574 | 3886724 | 3690153 | 508991 | 2105544 |
| private sector k | 5386638 | 1130768 | 1070786 | 1661629 | 301717 | 1221738 |
| Dolnośląskie o | 1148793 | 88531 | 347588 | 307309 | 46009 | 359356 |
| k | 541596 | 40563 | 96817 | 136915 | 28063 | 239238 |
| sektor publiczny o | 217524 | 2881 | 15106 | 19009 | 5609 | 174919 |
| public sector k | 147220 | 771 | 3986 | 7004 | 3482 | 131977 |
| sektor prywatny o | 931269 | 85650 | 332482 | 288300 | 40400 | 184437 |
| private sector k | 394376 | 39792 | 92831 | 129911 | 24581 | 107261 |
| Kujawsko-pomorskie o | 749206 | 107476 | 221141 | 184471 | 27708 | 208410 |
| k | 349736 | 47253 | 62173 | 81877 | 18651 | 139782 |
| sektor publiczny o | 152320 | 1810 | 13072 | 12447 | 5689 | 119302 |
| public sector k | 100282 | 456 | 2972 | 4411 | 4320 | 88123 |
| sektor prywatny o | 596886 | 105666 | 208069 | 172024 | 22019 | 89108 |
| private sector k | 249454 | 46797 | 59201 | 77466 | 14331 | 51659 |
| Lubelskie o | 854663 | 308156 | 154703 | 159249 | 20972 | 211583 |
| k | 414083 | 149825 | 37405 | 69685 | 12484 | 144684 |
| sektor publiczny o | 169752 | 1412 | 12003 | 13668 | 3256 | 139413 |
| public sector k | 111503 | 354 | 2650 | 4660 | 2000 | 101839 |
| sektor prywatny o | 684911 | 306744 | 142700 | 145581 | 17716 | 72170 |
| private sector k | 302580 | 149471 | 34755 | 65025 | 10484 | 42845 |
| Lubuskie o | 357724 | 37337 | 115758 | 93903 | 10045 | 100681 |
| k | 166848 | 16225 | 34877 | 41096 | 6184 | 68466 |
| sektor publiczny o | 72815 | 2128 | 6422 | 4892 | 1636 | 57737 |
| public sector k | 49061 | 577 | 1428 | 1968 | 1058 | 44030 |
| sektor prywatny o | 284909 | 35209 | 109336 | 89011 | 8409 | 42944 |
| private sector k | 117787 | 15648 | 33449 | 39128 | 5126 | 24436 |

1 Według faktycznego miejsca pracy i rodzaju działalności. 2 Bez pracujących w jednostkach budżetowych działających w zakresie obrony narodowej i bezpieczeństwa publicznego. 3 Pod pojęciem „Przemysł” rozumie się sekcje: Górnictwo i wydobywanie; Przetwórstwo przemysłowe; Wytwarzanie i zaopatrywanie w energię elektryczną, gaz, parę wodną i gorącą wodę⁴; Dostawa wody; gospodarowanie ściekami i odpadami; rekultywacja⁴. 4 Pod pojęciem „Pozostałe usługi” rozumie się sekcje: Działalność profesjonalna, naukowa i techniczna; Administrowanie i działalność wspierająca⁴; Administracja publiczna i obrona narodowa, obowiązkowe zabezpieczenia społeczne; Edukacja; Opieka zdrowotna i pomoc społeczna; Działalność związana z kulturą, rozrywką i rekreacją oraz Pozostała działalność usługowa.

1 By actual workplace and kind of activity. 2 Excluding budgetary entities conducting activity within the scope of national defence and public safety. 3 The term "Industry" is understood as the following sections: Mining and quarrying; Manufacturing; Electricity, gas, steam and air conditioning supply; Water supply; sewerage, waste management and remediation activities. 4 The term "Other services" is understood as the following sections: Professional, scientific and technical activities; Administrative and support service; Public administration and defence, compulsory social security; Education; Human health and social work activities; Arts, entertainment and recreation and Other service activities.

TABL. 6. **PRACUJĄCY^{1,2} WEDŁUG WOJEWÓDZTW I SEKTORÓW WŁASNOŚCI W POŁĄCZONYCH SEKCJACH (cd.)**
EMPLOYED PERSONS^{1,2} BY VOIVODSHIPS AND OWNERSHIP SECTORS, IN CONNECTED SECTIONS (cont.)

Stan w dniu 31 grudnia 2018 r.

As of 31st December 2018

| WYSZCZEGÓLNIENIE SPECIFICATION o – ogółem total k – w tym kobiety of which women | Ogółem Grand Total | Z liczby ogółem Of total | | | | |
|---|--------------------------|--|---|---|--|--|
| | | rolnictwo, leśnictwo, łowiectwo i rybactwo agriculture, forestry and fishing | przemysł ³ i budo- wnictwo industry ³ and construction | handel; naprawa pojazdów samocho- dowych ³ , transport i gospodarka maga- zynowa, zakwate- rowanie i gastro- nomia ³ , informa- cja i komunikacja trade; repair of motor vehicles ³ , transportation and storage, accomo- dation and cate- ring ³ , information and communication | działalność finansowa i ubezpie- czeniowa, obsługa ryнку nierucho- mości ⁴ financial and insur- ance activities, real estate activities | pozostałe usługi ⁴ other services ⁴ |
| Łódzkie | o 1022101 | 178862 | 283745 | 246637 | 35449 | 277408 |
| | k 488264 | 85146 | 88904 | 106879 | 21428 | 185907 |
| sektor publiczny | o 184321 | 1140 | 10623 | 16364 | 4372 | 151822 |
| public sector | k 125531 | 307 | 2244 | 5234 | 2984 | 114762 |
| sektor prywatny | o 837780 | 177722 | 273122 | 230273 | 31077 | 125586 |
| private sector | k 362733 | 84839 | 86660 | 101645 | 18444 | 71145 |
| Małopolskie | o 1447713 | 272782 | 350137 | 367528 | 45620 | 411646 |
| | k 698996 | 143070 | 84815 | 166836 | 27338 | 276937 |
| sektor publiczny | o 255811 | 1297 | 22267 | 20648 | 3954 | 207645 |
| public sector | k 171867 | 381 | 4676 | 8547 | 2694 | 155569 |
| sektor prywatny | o 1191902 | 271485 | 327870 | 346880 | 41666 | 204001 |
| private sector | k 527129 | 142689 | 80139 | 158289 | 24644 | 121368 |
| Mazowieckie | o 2658695 | 302088 | 511828 | 798569 | 180997 | 865213 |
| | k 1285908 | 138568 | 142142 | 341628 | 103514 | 560056 |
| sektor publiczny | o 532771 | 1879 | 31993 | 58792 | 24793 | 415314 |
| public sector | k 348749 | 557 | 8989 | 21764 | 14755 | 302684 |
| sektor prywatny | o 2125924 | 300209 | 479835 | 739777 | 156204 | 449899 |
| private sector | k 937159 | 138011 | 133153 | 319864 | 88759 | 257372 |
| Opolskie | o 338314 | 49885 | 108709 | 72758 | 8666 | 98296 |
| | k 155548 | 23102 | 25794 | 33481 | 5468 | 67703 |
| sektor publiczny | o 72196 | 1312 | 4816 | 5143 | 1505 | 59420 |
| public sector | k 49438 | 304 | 1083 | 2039 | 1015 | 44997 |
| sektor prywatny | o 266118 | 48573 | 103893 | 67615 | 7161 | 38876 |
| private sector | k 106110 | 22798 | 24711 | 31442 | 4453 | 22706 |
| Podkarpackie | o 866809 | 259851 | 223531 | 156877 | 16549 | 210001 |
| | k 415444 | 137127 | 54900 | 71778 | 10246 | 141393 |
| sektor publiczny | o 156112 | 1974 | 12953 | 10522 | 2241 | 128422 |
| public sector | k 102195 | 471 | 2379 | 3438 | 1356 | 94551 |
| sektor prywatny | o 710697 | 257877 | 210578 | 146355 | 14308 | 81579 |
| private sector | k 313249 | 136656 | 52521 | 68340 | 8890 | 46842 |
| Podlaskie | o 441293 | 126865 | 95591 | 90115 | 11111 | 117611 |
| | k 207663 | 55132 | 24423 | 41253 | 6865 | 79990 |
| sektor publiczny | o 90223 | 1476 | 4430 | 7127 | 1434 | 75756 |
| public sector | k 60041 | 421 | 1028 | 2425 | 957 | 55210 |
| sektor prywatny | o 351070 | 125389 | 91161 | 82988 | 9677 | 41855 |
| private sector | k 147622 | 54711 | 23395 | 38828 | 5908 | 24780 |

1–4 Patrz notki na str. 37. 1–4 See notes on page 37.

TABL. 6. **PRACUJĄCY^{1,2} WEDŁUG WOJEWÓDZTW I SEKTORÓW WŁASNOŚCI W POŁĄCZONYCH SEKCJACH (dok.)**
EMPLOYED PERSONS^{1,2} BY VOIVODSHIPS AND OWNERSHIP SECTORS, IN CONNECTED SECTIONS (cont.)

Stan w dniu 31 grudnia 2018 r.

As of 31st December 2018

| WYSZCZEGÓLNIENIE SPECIFICATION o – ogółem total k – w tym kobiety of which women | Ogółem Grand Total | Z liczby ogółem Of total | | | | |
|---|--------------------------|--|---|---|--|--|
| | | rolnictwo, leśnictwo, łowiectwo i rybactwo agriculture, forestry and fishing | przemysł ³ i budo- wnictwo industry ³ and construction | handel; naprawa pojazdów samocho- dowych ⁴ , transport i gospodarka maga- zynowa, zakwate- rowanie i gastro- nomia ⁴ , informa- cja i komunikacja trade; repair of motor vehicles ⁴ , transportation and storage, accomo- dation and cate- ring ⁴ , information and communication | działalność finansowa i ubezpie- czeniowa, obsługa ryнку nierucho- mości ⁴ financial and insur- ance activities, real estate activities | pozostałe usługi ⁴ other services ⁴ |
| Pomorskie o | 888392 | 67471 | 254824 | 247094 | 38467 | 280536 |
| k | 423288 | 28587 | 70871 | 112400 | 23674 | 187756 |
| sektor publiczny o | 177424 | 2045 | 14886 | 18060 | 6136 | 136297 |
| public sector k | 116891 | 576 | 3736 | 6200 | 4095 | 102284 |
| sektor prywatny o | 710968 | 65426 | 239938 | 229034 | 32331 | 144239 |
| private sector k | 306397 | 28011 | 67135 | 106200 | 19579 | 85472 |
| Śląskie o | 1763709 | 102136 | 616862 | 460074 | 62072 | 522565 |
| k | 807515 | 51767 | 157493 | 207399 | 37776 | 353080 |
| sektor publiczny o | 410927 | 1290 | 100142 | 33595 | 9652 | 266248 |
| public sector k | 240790 | 316 | 14007 | 13361 | 6665 | 206441 |
| sektor prywatny o | 1352782 | 100846 | 516720 | 426479 | 52420 | 256317 |
| private sector k | 566725 | 51451 | 143486 | 194038 | 31111 | 146639 |
| Świętokrzyskie o | 484984 | 149507 | 110683 | 93297 | 9469 | 122028 |
| k | 233354 | 74673 | 26126 | 42278 | 5656 | 84621 |
| sektor publiczny o | 91859 | 940 | 7789 | 6507 | 1239 | 75384 |
| public sector k | 61364 | 228 | 1848 | 2314 | 762 | 56212 |
| sektor prywatny o | 393125 | 148567 | 102894 | 86790 | 8230 | 46644 |
| private sector k | 171990 | 74445 | 24278 | 39964 | 4894 | 28409 |
| Warmińsko-mazurskie o | 457002 | 70730 | 137540 | 96935 | 12837 | 138960 |
| k | 216683 | 29289 | 37826 | 45668 | 8180 | 95720 |
| sektor publiczny o | 103132 | 2546 | 7481 | 7245 | 1773 | 84087 |
| public sector k | 69285 | 665 | 1740 | 2665 | 1297 | 62918 |
| sektor prywatny o | 353870 | 68184 | 130059 | 89690 | 11064 | 54873 |
| private sector k | 147398 | 28624 | 36086 | 43003 | 6883 | 32802 |
| Wielkopolskie o | 1563824 | 213083 | 495481 | 416447 | 45671 | 393142 |
| k | 716731 | 98173 | 143932 | 184308 | 27395 | 262923 |
| sektor publiczny o | 249667 | 4044 | 21101 | 20679 | 5461 | 198382 |
| public sector k | 167495 | 1075 | 4709 | 7576 | 3623 | 150512 |
| sektor prywatny o | 1314157 | 209039 | 474380 | 395768 | 40210 | 194760 |
| private sector k | 549236 | 97098 | 139223 | 176732 | 23772 | 112411 |
| Zachodniopomorskie o | 571715 | 50838 | 155261 | 166614 | 19669 | 179333 |
| k | 273661 | 20572 | 42173 | 77096 | 12143 | 121677 |
| sektor publiczny o | 132097 | 2850 | 11574 | 13026 | 3570 | 101077 |
| public sector k | 86968 | 845 | 2410 | 5342 | 2285 | 76086 |
| sektor prywatny o | 439618 | 47988 | 143687 | 153588 | 16099 | 78256 |
| private sector k | 186693 | 19727 | 39763 | 71754 | 9858 | 45591 |

1–4 Patrz notki na str. 37. 1–4 See notes on page 37.

TABL. 7. **PRACUJĄCY^{1,2} WEDŁUG MAKROREGIONÓW, SEKCJI I SEKTORÓW WŁASNOŚCI**
EMPLOYED PERSONS^{1,2} BY MACROREGIONS, SECTIONS AND OWNERSHIP SECTORS

Stan w dniu 31 grudnia 2018 r.

As of 31st December 2018

| WYSZCZEGÓLNIENIE SPECIFICATION o – ogółem total k – w tym kobiety of which women | Ogółem Grand total | Z ogółem Of total | | | | | | |
|---|--------------------------|--|-------------------|---|---|----------------------|--|--|
| | | rolnictwo, leśnictwo, łowiectwo i rybactwo agriculture, forestry and fishing | przemysł industry | | | | wytwarzanie i zaopatrzenie w energię elektryczną, gaz, parę wodną i gorącą wodę ^A electricity, gas, steam and air conditioning supply | dostawa wody; gospodarowanie ściekami i odpadami; rekultywacja ^A water supply; sewerage, waste management and remediation activities |
| | | | razem total | górnictwo i wydobywanie mining and quarrying | przetwórstwo przemysłowe manu- facturing | przemysł industry | | |
| POLSKA | o 15614937 | 2385598 | 3224160 | 148906 | 2806237 | 109767 | 159250 | |
| POLAND | k 7395318 | 1139072 | 1022658 | 15102 | 945728 | 23979 | 37849 | |
| sektor publiczny | o 3068951 | 31024 | 287009 | 85753 | 52674 | 49653 | 98929 | |
| public sector | k 2008680 | 8304 | 57507 | 8879 | 12654 | 10876 | 25098 | |
| sektor prywatny | o 12545986 | 2354574 | 2937151 | 63153 | 2753563 | 60114 | 60321 | |
| private sector | k 5386638 | 1130768 | 965151 | 6223 | 933074 | 13103 | 12751 | |
| Makroregion Macroregion południowy | o 3211422 | 374918 | 752702 | 92622 | 602670 | 22199 | 35211 | |
| Regiony: Regions: matopolskie, śląskie | k 1506511 | 194837 | 218940 | 9227 | 196619 | 4410 | 8684 | |
| sektor publiczny | o 666738 | 2587 | 120488 | 78531 | 13896 | 7227 | 20834 | |
| public sector | k 412657 | 697 | 18158 | 7824 | 3122 | 1445 | 5767 | |
| sektor prywatny | o 2544684 | 372331 | 632214 | 14091 | 588774 | 14972 | 14377 | |
| private sector | k 1093854 | 194140 | 200782 | 1403 | 193497 | 2965 | 2917 | |
| Makroregion Macroregion północno-zachodni | o 2493263 | 301258 | 601481 | 6833 | 550445 | 16006 | 28197 | |
| Regiony: Regions: lubuskie, wielkopolskie, zachodniopomorskie | k 1157240 | 134970 | 203078 | 1029 | 191990 | 3372 | 6687 | |
| sektor publiczny | o 454579 | 9022 | 36832 | 3369 | 5310 | 10107 | 18046 | |
| public sector | k 303524 | 2497 | 8049 | 578 | 953 | 2058 | 4460 | |
| sektor prywatny | o 2038684 | 292236 | 564649 | 3464 | 545135 | 5899 | 10151 | |
| private sector | k 853716 | 132473 | 195029 | 451 | 191037 | 1314 | 2227 | |
| Makroregion Macroregion południowo-zachodni | o 1487107 | 138416 | 358055 | 23875 | 303624 | 12395 | 18161 | |
| Regiony: Regions: dolnośląskie, opolskie | k 697144 | 63665 | 112167 | 1880 | 103370 | 2524 | 4393 | |
| sektor publiczny | o 289720 | 4193 | 19415 | 269 | 3849 | 3438 | 11859 | |
| public sector | k 196658 | 1075 | 4963 | 24 | 1109 | 711 | 3119 | |
| sektor prywatny | o 1197387 | 134223 | 338640 | 23606 | 299775 | 8957 | 6302 | |
| private sector | k 500486 | 62590 | 107204 | 1856 | 102261 | 1813 | 1274 | |

¹ Według faktycznego miejsca pracy i rodzaju działalności. ² Bez pracujących w jednostkach budżetowych działających w zakresie obrony narodowej i bezpieczeństwa publicznego.

¹ By actual workplace and kind of activity. ² Excluding budgetary entities conducting activity within the scope of national defence and public safety.

TABL. 7. **PRACUJĄCY^{1,2} WEDŁUG MAKROREGIONÓW, SEKCJI I SEKTORÓW WŁASNOŚCI (cd.)**
EMPLOYED PERSONS^{1,2} BY MACROREGIONS, SECTIONS AND OWNERSHIP SECTORS (cont.)

Stan w dniu 31 grudnia 2018 r.

As of 31st December 2018

| WYSZCZEGÓLNIENIE SPECIFICATION o – ogółem total k – w tym kobiety of which women | Ogółem Grand total | Z ogółem Of total | | | | | |
|--|----------------------------------|--|--------------------------------|--|---|--|--|
| | | rolnictwo, leśnictwo, łowiectwo i rybactwo agriculture, forestry and fishing | przemysł industry | | | | dostawa wody; gospoda- rowanie ściekami i odpadami; rekulty- wacja ^A water supply; sewerage, waste manage- ment and remediation activities |
| | | | razem total | górnictwo i wydo- bywanie mining and quarrying | przetwór- stwo przemy- słowe manu- facturing | wytwarzanie i zaopa- trywanie w energię elektryczną, gaz, parę wodną i gorącą wodę ^A electricity, gas, steam and air conditioning supply | |
| Makroregion Macroregion północny o Regiony: Regions: kujawsko-pomor- skie, pomorskie, warmińsko-ma- zurskie | 2094600 989707 | 245677 105129 | 471034 155180 | 2857 447 | 429521 145546 | 14359 3505 | 24297 5682 |
| sektor publiczny o | 432876 | 6401 | 33943 | 421 | 7461 | 10746 | 15315 |
| public sector k | 286458 | 1697 | 8091 | 52 | 1609 | 2593 | 3837 |
| sektor prywatny o | 1661724 | 239276 | 437091 | 2436 | 422060 | 3613 | 8982 |
| private sector k | 703249 | 103432 | 147089 | 395 | 143937 | 912 | 1845 |
| Makroregion Macroregion centralny o Regiony: Regions: łódzkie, święto- krzyskie | 1507085 721618 | 328369 159819 | 318590 107253 | 8586 1134 | 282228 100215 | 13135 2525 | 14641 3379 |
| sektor publiczny o | 276180 | 2080 | 18216 | 1001 | 5555 | 3288 | 8372 |
| public sector k | 186895 | 535 | 4062 | 149 | 1209 | 614 | 2090 |
| sektor prywatny o | 1230905 | 326289 | 300374 | 7585 | 276673 | 9847 | 6269 |
| private sector k | 534723 | 159284 | 103191 | 985 | 99006 | 1911 | 1289 |
| Makroregion Macroregion wschodni o Regiony: Regions: lubelskie, pod- karpackie, podlaskie | 2162765 1037190 | 694872 342084 | 365183 106047 | 11886 946 | 320921 98372 | 14039 2625 | 18337 4104 |
| sektor publiczny o | 416087 | 4862 | 28141 | 1998 | 7029 | 5833 | 13281 |
| public sector k | 273739 | 1246 | 5774 | 182 | 1592 | 948 | 3052 |
| sektor prywatny o | 1746678 | 690010 | 337042 | 9888 | 313892 | 8206 | 5056 |
| private sector k | 763451 | 340838 | 100273 | 764 | 96780 | 1677 | 1052 |
| Makroregion Macroregion woje- wództwo mazowieckie o Regiony: Regions: warszawski sto- łeczny, mazowiecki regionalny | 2658695 1285908 | 302088 138568 | 357115 119993 | 2247 439 | 316828 109616 | 17634 5018 | 20406 4920 |
| sektor publiczny o | 532771 | 1879 | 29974 | 164 | 9574 | 9014 | 11222 |
| public sector k | 348749 | 557 | 8410 | 70 | 3060 | 2507 | 2773 |
| sektor prywatny o | 2125924 | 300209 | 327141 | 2083 | 307254 | 8620 | 9184 |
| private sector k | 937159 | 138011 | 111583 | 369 | 106556 | 2511 | 2147 |

1, 2 Patrz notki na str. 40. 1, 2 See notes on page 40.

TABL. 7. **PRACUJĄCY^{1,2} WEDŁUG MAKROREGIONÓW, SEKCJI I SEKTORÓW WŁASNOŚCI (cd.)**
EMPLOYED PERSONS^{1,2} BY MACROREGIONS, SECTIONS AND OWNERSHIP SECTORS (cont.)

Stan w dniu 31 grudnia 2018 r.

As of 31st December 2018

| WYSZCZEGÓLNIENIE SPECIFICATION o – ogółem total k – w tym kobiety of which women | Z ogółem Of total | | | | | | |
|---|---------------------------------------|---|---|--|---|--|--|
| | budownic- two constru- ction | handel; naprawa pojazdów samocho- dowych ^A trade; repair of motor vehicles ^A | transport i gospodarka magazy- nowa transportation and storage | zakwaterno- wanie i gastro- nomia ^A accommod- ation and catering ^A | informacja i komu- nikacja information and communi- cation | działalność finansowa i ubezpie- czeniowa financial and insurance activities | obsługa ryнку nierucho- mości ^A real estate activities |
| POLSKA o | 959222 | 2370700 | 905659 | 300456 | 381062 | 363177 | 228134 |
| POLAND k | 108013 | 1239514 | 205379 | 189109 | 126575 | 231897 | 123168 |
| sektor publiczny o | 9649 | 3221 | 242027 | 10677 | 11799 | 46118 | 36202 |
| public sector k | 2378 | 1349 | 84673 | 7706 | 5220 | 31621 | 21727 |
| sektor prywatny o | 949573 | 2367479 | 663632 | 289779 | 369263 | 317059 | 191932 |
| private sector k | 105635 | 1238165 | 120706 | 181403 | 121355 | 200276 | 101441 |
| Makroregion Macroregion połud- niowy o | 214297 | 491806 | 179453 | 68178 | 88165 | 62903 | 44789 |
| Regiony: Regions: małopolskie, ślą- skie k | 23368 | 258963 | 42430 | 43309 | 29533 | 40837 | 24277 |
| sektor publiczny o | 1921 | 405 | 50462 | 2122 | 1254 | 6015 | 7591 |
| public sector k | 525 | 206 | 19597 | 1534 | 571 | 4596 | 4763 |
| sektor prywatny o | 212376 | 491401 | 128991 | 66056 | 86911 | 56888 | 37198 |
| private sector k | 22843 | 258757 | 22833 | 41775 | 28962 | 36241 | 19514 |
| Makroregion Macroregion północ- no-zachodni o | 165019 | 407374 | 174524 | 51924 | 43142 | 42134 | 33251 |
| Regiony: Regions: lubuskie, wielko- polskie, zachodniopomorskie k | 17904 | 214766 | 41415 | 32825 | 13494 | 28121 | 17601 |
| sektor publiczny o | 2265 | 474 | 35342 | 2024 | 757 | 5244 | 5423 |
| public sector k | 498 | 134 | 13029 | 1437 | 286 | 3860 | 3106 |
| sektor prywatny o | 162754 | 406900 | 139182 | 49900 | 42385 | 36890 | 27828 |
| private sector k | 17406 | 214632 | 28386 | 31388 | 13208 | 24261 | 14495 |
| Makroregion Macroregion połud- niowo-zachodni o | 98242 | 216850 | 85383 | 32729 | 45105 | 33970 | 20705 |
| Regiony: Regions: dolnośląskie, opolskie k | 10444 | 116047 | 19218 | 20845 | 14286 | 22638 | 10893 |
| sektor publiczny o | 507 | 27 | 22577 | 840 | 708 | 3015 | 4099 |
| public sector k | 106 | 13 | 8039 | 653 | 338 | 2287 | 2210 |
| sektor prywatny o | 97735 | 216823 | 62806 | 31889 | 44397 | 30955 | 16606 |
| private sector k | 10338 | 116034 | 11179 | 20192 | 13948 | 20351 | 8683 |

1 Według faktycznego miejsca pracy i rodzaju działalności. 2 Bez pracujących w jednostkach budżetowych działających w zakresie obrony narodowej i bezpieczeństwa publicznego.

1 By actual workplace and kind of activity. 2 Excluding budgetary entities conducting activity within the scope of national defence and public safety.

TABL. 7. **PRACUJĄCY^{1,2} WEDŁUG MAKROREGIONÓW, SEKCJI I SEKTORÓW WŁASNOŚCI (cd.)**
EMPLOYED PERSONS^{1,2} BY MACROREGIONS, SECTIONS AND OWNERSHIP SECTORS (cont.)

Stan w dniu 31 grudnia 2018 r.

As of 31st December 2018

| WYSZCZEGÓLNIENIE SPECIFICATION o – ogółem total k – w tym kobiety of which women | Z ogółem Of total | | | | | | |
|---|-----------------------------|---|---|---|---|--|--|
| | budownictwo construction | handel; naprawa pojazdów samocho- dowych ^Δ trade; repair of motor vehicles ^Δ | transport i gospodarka magazy- nowa transportation and storage | zakwatero- wanie i gastro- nomia ^Δ accommod- ation and catering ^Δ | informacja i komu- nikacja information and communi- cation | działalność finansowa i ubezpie- czeniowa financial and insurance activities | obsługa ryнку nierucho- mości ^Δ real estate activities |
| Makroregion Macroregion północny o | 142471 | 318322 | 121110 | 45343 | 43725 | 43602 | 35410 |
| Regiony: Regions: kujawsko-pomor- k | 15690 | 170366 | 26855 | 28518 | 14206 | 29061 | 21444 |
| skie, pomorskie, warmińsko-ma- zurskie | | | | | | | |
| sektor publiczny o | 1496 | 873 | 34398 | 1523 | 958 | 6707 | 6891 |
| public sector k | 357 | 404 | 11388 | 1103 | 381 | 4977 | 4735 |
| sektor prywatny o | 140975 | 317449 | 86712 | 43820 | 42767 | 36895 | 28519 |
| private sector k | 15333 | 169962 | 15467 | 27415 | 13825 | 24084 | 16709 |
| Makroregion Macroregion centralny o | 75838 | 216588 | 82081 | 20699 | 20566 | 27612 | 17306 |
| Regiony: Regions: łódzkie, święto- k | 7777 | 112806 | 16606 | 13426 | 6319 | 18673 | 8411 |
| krzyskie | | | | | | | |
| sektor publiczny o | 196 | 217 | 21315 | 809 | 530 | 3066 | 2545 |
| public sector k | 30 | 87 | 6601 | 617 | 243 | 2298 | 1448 |
| sektor prywatny o | 75642 | 216371 | 60766 | 19890 | 20036 | 24546 | 14761 |
| private sector k | 7747 | 112719 | 10005 | 12809 | 6076 | 16375 | 6963 |
| Makroregion Macroregion wschodni o | 108642 | 263254 | 92222 | 26560 | 24205 | 30050 | 18582 |
| Regiony: Regions: lubelskie, pod- k | 10681 | 139565 | 17882 | 17681 | 7588 | 20713 | 8882 |
| karpackie, podlaskie | | | | | | | |
| sektor publiczny o | 1245 | 322 | 28525 | 1772 | 698 | 3889 | 3042 |
| public sector k | 283 | 67 | 8761 | 1396 | 299 | 2820 | 1493 |
| sektor prywatny o | 107397 | 262932 | 63697 | 24788 | 23507 | 26161 | 15540 |
| private sector k | 10398 | 139498 | 9121 | 16285 | 7289 | 17893 | 7389 |
| Makroregion Macroregion woje- o | 154713 | 456506 | 170886 | 55023 | 116154 | 122906 | 58091 |
| wództwo mazowieckie k | 22149 | 227001 | 40973 | 32505 | 41149 | 71854 | 31660 |
| Regiony: Regions: warszawski sto- łeczny, mazowiecki regionalny | | | | | | | |
| sektor publiczny o | 2019 | 903 | 49408 | 1587 | 6894 | 18182 | 6611 |
| public sector k | 579 | 438 | 17258 | 966 | 3102 | 10783 | 3972 |
| sektor prywatny o | 152694 | 455603 | 121478 | 53436 | 109260 | 104724 | 51480 |
| private sector k | 21570 | 226563 | 23715 | 31539 | 38047 | 61071 | 27688 |

1, 2 Patrz notki na str. 42. 1, 2 See notes on page 42.

TABL. 7. **PRACUJĄCY^{1,2} WEDŁUG MAKROREGIONÓW, SEKCJI I SEKTORÓW WŁASNOŚCI (cd.)**
EMPLOYED PERSONS^{1,2} BY MACROREGIONS, SECTIONS AND OWNERSHIP SECTORS (cont.)

Stan w dniu 31 grudnia 2018 r.

As of 31st December 2018

| WYSZCZEGÓLNIENIE SPECIFICATION o – ogółem total k – w tym kobiety of which women | Z ogółem Of total | | | | | | | |
|---|---|---|--|-----------------------|---|---|--|---------------|
| | działalność profesjonalna, naukowa i techniczna professional, scientific and technical activities | administrowanie i działalność wspierająca ^A administrative and support service activities | administracja publiczna i obrona narodowa; obowiązkowe zabezpieczenia społeczne public administration and defence; compulsory social security | edukacja education | opieka zdrowotna i pomoc społeczna human health and social work activities | działalność związana z kulturą, rozrywką i rekreacją arts, entertainment and recreation | pozostała działalność usługowa other service activities | |
| POLSKA | o | 696830 | 568008 | 651182 | 1190252 | 909733 | 157839 | 322925 |
| POLAND | k | 370084 | 256510 | 420053 | 929639 | 726508 | 93760 | 213379 |
| sektor publiczny | o | 73546 | 12002 | 650771 | 990678 | 546751 | 115311 | 2166 |
| public sector | k | 44784 | 5833 | 420007 | 787254 | 455957 | 73209 | 1151 |
| sektor prywatny | o | 623284 | 556006 | 411 | 199574 | 362982 | 42528 | 320759 |
| private sector | k | 325300 | 250677 | 46 | 142385 | 270551 | 20551 | 212228 |
| Makroregion Macroregion południowy | o | 154555 | 120929 | 111524 | 248916 | 197190 | 35890 | 65207 |
| Regiony: Regions: matopolskie, śląskie | k | 82807 | 54094 | 74671 | 195835 | 158760 | 21352 | 42498 |
| sektor publiczny | o | 14243 | 3341 | 111469 | 207627 | 111833 | 25075 | 305 |
| public sector | k | 9064 | 1373 | 74659 | 166920 | 93779 | 16083 | 132 |
| sektor prywatny | o | 140312 | 117588 | 55 | 41289 | 85357 | 10815 | 64902 |
| private sector | k | 73743 | 52721 | 12 | 28915 | 64981 | 5269 | 42366 |
| Makroregion Macroregion północno-zachodni | o | 92094 | 91496 | 99479 | 186054 | 130870 | 22239 | 50924 |
| Regiony: Regions: lubuskie, wielkopolskie, zachodniopomorskie | k | 47987 | 40737 | 65500 | 146469 | 104859 | 13361 | 34153 |
| sektor publiczny | o | 5965 | 2705 | 99471 | 156037 | 76379 | 16117 | 522 |
| public sector | k | 3507 | 1701 | 65497 | 124388 | 64849 | 10376 | 310 |
| sektor prywatny | o | 86129 | 88791 | 8 | 30017 | 54491 | 6122 | 50402 |
| private sector | k | 44480 | 39036 | 3 | 22081 | 40010 | 2985 | 33843 |
| Makroregion Macroregion południowo-zachodni | o | 68532 | 69638 | 63808 | 115321 | 93661 | 16005 | 30687 |
| Regiony: Regions: dolnośląskie, opolskie | k | 36057 | 33666 | 42079 | 90219 | 75229 | 9750 | 19941 |
| sektor publiczny | o | 4166 | 961 | 63765 | 98009 | 55403 | 11908 | 127 |
| public sector | k | 2684 | 539 | 42072 | 77697 | 46215 | 7702 | 65 |
| sektor prywatny | o | 64366 | 68677 | 43 | 17312 | 38258 | 4097 | 30560 |
| private sector | k | 33373 | 33127 | 7 | 12522 | 29014 | 2048 | 19876 |

1 Według faktycznego miejsca pracy i rodzaju działalności. 2 Bez pracujących w jednostkach budżetowych działających w zakresie obrony narodowej i bezpieczeństwa publicznego.

1 By actual workplace and kind of activity. 2 Excluding budgetary entities conducting activity within the scope of national defence and public safety.

TABL. 7. **PRACUJĄCY^{1,2} WEDŁUG MAKROREGIONÓW, SEKCJI I SEKTORÓW WŁASNOŚCI (dok.)**
EMPLOYED PERSONS^{1,2} BY MACROREGIONS, SECTIONS AND OWNERSHIP SECTORS (cont.)

Stan w dniu 31 grudnia 2018 r.

As of 31st December 2018

| WYSZCZEGÓLNIENIE SPECIFICATION o – ogółem total k – w tym kobiety of which women | Z ogółem Of total | | | | | | |
|---|---|--|---|-----------------------|---|---|--|
| | działalność profesjonalna, naukowa i techniczna professional, scientific and technical activities | administrowanie i działalność wspierająca ^A administrative and support service activities | administracja publiczna i obrona narodowa; obowiązkowe zabezpieczenia społeczne public administration and defence; compulsory social security | edukacja education | opieka zdrowotna i pomoc społeczna human health and social work activities | działalność związana z kulturą, rozrywką i rekreacją arts, entertainment and recreation | pozostała działalność usługowa other service activities |
| Makroregion Macroregion północny o | 78251 | 75254 | 96741 | 175432 | 128703 | 21181 | 52344 |
| Regiony: Regions: kujawsko-pomorskie, pomorskie, warmińsko-mazurskie | 40431 | 32748 | 61568 | 136554 | 102581 | 12842 | 36534 |
| sektor publiczny o | 6614 | 1222 | 96489 | 145187 | 74404 | 15395 | 375 |
| public sector k | 3609 | 684 | 61553 | 114595 | 62679 | 10009 | 196 |
| sektor prywatny o | 71637 | 74032 | 252 | 30245 | 54299 | 5786 | 51969 |
| private sector k | 36822 | 32064 | 15 | 21959 | 39902 | 2833 | 36338 |
| Makroregion Macroregion centralny o | 46571 | 53766 | 61558 | 104985 | 91543 | 13526 | 27487 |
| Regiony: Regions: łódzkie, świętokrzyskie | 24811 | 24072 | 39741 | 82955 | 72731 | 8072 | 18146 |
| sektor publiczny o | 3660 | 1082 | 61555 | 89650 | 60715 | 10455 | 89 |
| public sector k | 2374 | 371 | 39741 | 72016 | 49844 | 6591 | 37 |
| sektor prywatny o | 42911 | 52684 | 3 | 15335 | 30828 | 3071 | 27398 |
| private sector k | 22437 | 23701 | - | 10939 | 22887 | 1481 | 18109 |
| Makroregion Macroregion wschodni o | 49056 | 45780 | 92165 | 164078 | 132286 | 18270 | 37560 |
| Regiony: Regions: lubelskie, podkarpackie, podlaskie | 24965 | 19790 | 55051 | 126994 | 104744 | 11052 | 23471 |
| sektor publiczny o | 5566 | 851 | 92144 | 139782 | 90070 | 14999 | 179 |
| public sector k | 3468 | 452 | # | # | 73614 | 9493 | 83 |
| sektor prywatny o | 43490 | 44929 | 21 | 24296 | 42216 | 3271 | 37381 |
| private sector k | 21497 | 19338 | # | # | 31130 | 1559 | 23388 |
| Makroregion Macroregion województwo mazowieckie o | 207771 | 111145 | 125907 | 195466 | 135480 | 30728 | 58716 |
| Regiony: Regions: warszawski stołeczny, mazowiecki regionalny | 113026 | 51403 | 81443 | 150613 | 107604 | 17331 | 38636 |
| sektor publiczny o | 33332 | 1840 | 125878 | 154386 | 77947 | 21362 | 569 |
| public sector k | 20078 | 713 | # | # | 64977 | 12955 | 328 |
| sektor prywatny o | 174439 | 109305 | 29 | 41080 | 57533 | 9366 | 58147 |
| private sector k | 92948 | 50690 | # | # | 42627 | 4376 | 38308 |

1, 2 Patrz notki na str. 44. 1, 2 See notes on page 44.

**TABL. 8. PRACUJĄCY¹ WEDŁUG PODREGIONÓW
EMPLOYED PERSONS¹ BY SUBREGIONS**

Stan w dniu 31 grudnia 2018 r.

As of 31st December 2018

| WYSZCZEGÓLNIENIE SPECIFICATION | Pracujący Employed persons | | | | | |
|-----------------------------------|----------------------------|--|---|--|--|--|
| | ogółem grand total | rolnictwo, leśnictwo, łowiectwo i rybactwo agriculture, forestry and fishing | przemysł ² i budo- wnictwo industry ² and construction | handel; naprawa pojazdów samocho- dowych ³ , transport i gospodarka maga- zynowa, zakwate- rowanie i gastro- nomia ³ , informa- cja i komunikacja trade; repair of motor vehicles ³ , transportation and storage, accom- modation and cater- ing ³ , information and communication | działalność finansowa i ubezpie- czeniowa, obsługa ryнку nierucho- mości ³ financial and insur- ance activities, real estate activities | pozostałe usługi ³ other services ³ |
| POLSKA POLAND | 15614937 | 2385598 | 4183382 | 3957877 | 591311 | 4496769 |
| Dolnośląskie | 1148793 | 88531 | 347588 | 307309 | 46009 | 359356 |
| Podregiony: Subregions: | | | | | | |
| jeleniogórski | 174561 | 21581 | 57668 | 41650 | 4883 | 48779 |
| legnicko-głogowski | 167896 | 14887 | 65655 | 37907 | 4895 | 44552 |
| wałbrzyski | 194933 | 18953 | 68311 | 44917 | 5264 | 57488 |
| wrocławski | 230877 | 31118 | 86939 | 59260 | 4302 | 49258 |
| m. Wrocław | 380526 | 1992 | 69015 | 123575 | 26665 | 159279 |
| Kujawsko-pomorskie | 749206 | 107476 | 221141 | 184471 | 27708 | 208410 |
| Podregiony: Subregions: | | | | | | |
| bydgosko-toruński | 322643 | 13181 | 90680 | 94710 | 15984 | 108088 |
| grudziądzki | 131280 | 28693 | 44011 | 26592 | 2944 | 29040 |
| inowrocławski | 115089 | 22552 | 33953 | 27171 | 3879 | 27534 |
| świecki | 61243 | 13277 | 21395 | 11929 | 1621 | 13021 |
| włocławski | 118951 | 29773 | 31102 | 24069 | 3280 | 30727 |
| Lubelskie | 854663 | 308156 | 154703 | 159249 | 20972 | 211583 |
| Podregiony: Subregions: | | | | | | |
| białski | 110835 | 44129 | 17370 | 21724 | 1971 | 25641 |
| chełmsko-zamojski | 240206 | 115276 | 35551 | 35227 | 4105 | 50047 |
| lubelski | 308076 | 61262 | 64110 | 71870 | 12052 | 98782 |
| puławski | 195546 | 87489 | 37672 | 30428 | 2844 | 37113 |
| Lubuskie | 357724 | 37337 | 115758 | 93903 | 10045 | 100681 |
| Podregiony: Subregions: | | | | | | |
| gorzowski | 141298 | 15861 | 45192 | 37300 | 4239 | 38706 |
| zielonogórski | 216426 | 21476 | 70566 | 56603 | 5806 | 61975 |
| Łódzkie | 1022101 | 178862 | 283745 | 246637 | 35449 | 277408 |
| Podregiony: Subregions: | | | | | | |
| łódzki | 138009 | 18485 | 47133 | 37827 | 3600 | 30964 |
| m. Łódź | 336774 | 2032 | 83185 | 98551 | 21569 | 131437 |
| piotrkowski | 230009 | 51063 | 71268 | 50614 | 4715 | 52349 |
| sieradzki | 175704 | 58658 | 48240 | 32307 | 3032 | 33467 |
| skierniewicki | 141605 | 48624 | 33919 | 27338 | 2533 | 29191 |

¹ Bez pracujących w jednostkach budżetowych działających w zakresie obrony narodowej i bezpieczeństwa publicznego z rolnictwem indywidualnym, według faktycznego miejsca pracy i rodzaju działalności. ² Pod pojęciem „Przemysł” rozumie się sekcje: Górnictwo i wydobywanie; Przetwórstwo przemysłowe; Wytwarzanie i zaopatrywanie w energię elektryczną, gaz, parę wodną i gorącą wodę³; Dostawa wody; gospodarowanie ściekami i odpadami; rekultywacja⁴. ³ Pod pojęciem „Pozostałe usługi” rozumie się sekcje: Działalność profesjonalna, naukowa i techniczna; Administrowanie i działalność wspierająca⁵; Administracja publiczna i obrona narodowa, obowiązkowe zabezpieczenia społeczne; Edukacja; Opieka zdrowotna i pomoc społeczna; Działalność związana z kulturą, rozrywką i rekreacją oraz Pozostała działalność usługowa.

¹ Excluding budgetary entities conducting activity within the scope of national defence and public safety, by actual workplace and kind of activity, with employed persons in private farms in agriculture. ² The term "Industry" is understood as the following sections: Mining and quarrying; Manufacturing; Electricity, gas, steam and air conditioning supply; Water supply; sewerage, waste management and remediation activities. ³ The term "Other services" is understood as the following sections: Professional, scientific and technical activities; Administrative and support service; Public administration and defence, compulsory social security; Education; Human health and social work activities; Arts, entertainment and recreation and Other service activities.

TABL. 8. **PRACUJĄCY¹ WEDŁUG PODREGIONÓW (cd.)**
EMPLOYED PERSONS¹ BY SUBREGIONS (cont.)

Stan w dniu 31 grudnia 2018 r.

As of 31st December 2018

| WYSZCZEGÓLNIENIE SPECIFICATION | Pracujący Employed persons | | | | | |
|-----------------------------------|----------------------------|--|---|---|--|--|
| | ogółem total | rolnictwo, leśnictwo, łowiectwo i rybactwo agriculture, forestry and fishing | przemysł ² i budo- wnictwo industry ² and construction | handel; naprawa pojazdów samocho- dowych ³ , transport i gospodarka maga- zynowa, zakwate- rowanie i gastro- nomia ³ , informa- cja i komunikacja trade; repair of motor vehicles ³ , transportation and storage, accomod- ation and cater- ing ³ , information and communication | działalność finansowa i ubezpie- czeniowa, obsługa ryнку nierucho- mości ³ financial and insur- ance activities, real estate activities | pozostałe usługi ³ other services ³ |
| Małopolskie | 1447713 | 272782 | 350137 | 367528 | 45620 | 411646 |
| Podregiony: Subregions: | | | | | | |
| krakowski | 273412 | 72614 | 76828 | 65099 | 3932 | 54939 |
| m. Kraków | 479441 | 4523 | 87015 | 156807 | 29058 | 202038 |
| nowosądecki | 211152 | 70597 | 50993 | 42464 | 3434 | 43664 |
| nowotarski | 122629 | 38603 | 26663 | 28159 | 1960 | 27244 |
| oświęcimski | 187290 | 28478 | 67953 | 42431 | 4531 | 43897 |
| tarnowski | 173789 | 57967 | 40685 | 32568 | 2705 | 39864 |
| Mazowieckie | 2658695 | 302088 | 511828 | 798569 | 180997 | 865213 |
| Podregiony: Subregions: | | | | | | |
| ciechanowski | 122037 | 39873 | 28661 | 23342 | 2367 | 27794 |
| ostrołęcki | 143489 | 50003 | 31203 | 29617 | 2555 | 30111 |
| ptocki | 121906 | 25086 | 32376 | 26795 | 2963 | 34686 |
| radomski | 214648 | 62174 | 51418 | 43176 | 3984 | 53896 |
| siedlecki | 165386 | 55167 | 38922 | 33234 | 2646 | 35417 |
| m. st. Warszawa | 1304035 | 5487 | 177061 | 442813 | 148602 | 530072 |
| warszawski wschodni | 199545 | 19926 | 56796 | 58895 | 6191 | 57737 |
| warszawski zachodni | 285715 | 15752 | 72550 | 113893 | 9449 | 74071 |
| żyrardowski | 101934 | 28620 | 22841 | 26804 | 2240 | 21429 |
| Opolskie | 338314 | 49885 | 108709 | 72758 | 8666 | 98296 |
| Podregiony: Subregions: | | | | | | |
| nyski | 104825 | 20625 | 29677 | 21900 | 2708 | 29915 |
| opolski | 233489 | 29260 | 79032 | 50858 | 5958 | 68381 |
| Podkarpackie | 866809 | 259851 | 223531 | 156877 | 16549 | 210001 |
| Podregiony: Subregions: | | | | | | |
| krośnieński | 190584 | 65224 | 49138 | 30476 | 2677 | 43069 |
| przemyski | 147342 | 58049 | 27236 | 24187 | 2698 | 35172 |
| rzeszowski | 286659 | 69162 | 67095 | 61803 | 7509 | 81090 |
| tarnobrzeski | 242224 | 67416 | 80062 | 40411 | 3665 | 50670 |
| Podlaskie | 441293 | 126865 | 95591 | 90115 | 11111 | 117611 |
| Podregiony: Subregions: | | | | | | |
| białostocki | 192980 | 30445 | 41771 | 49543 | 6531 | 64690 |
| łomżyński | 150980 | 61533 | 32385 | 23911 | 2512 | 30639 |
| suwalski | 97333 | 34887 | 21435 | 16661 | 2068 | 22282 |
| Pomorskie | 888392 | 67471 | 254824 | 247094 | 38467 | 280536 |
| Podregiony: Subregions: | | | | | | |
| chojnicki | 76856 | 14938 | 24836 | 17094 | 1627 | 18361 |
| gdański | 184060 | 21742 | 61229 | 52389 | 4077 | 44623 |
| ślępski | 115159 | 12620 | 40167 | 25473 | 4168 | 32731 |
| starogardzki | 137897 | 16046 | 54946 | 28577 | 3252 | 35076 |
| trójmiejski | 374420 | 2125 | 73646 | 123561 | 25343 | 149745 |

1–3 Patrz notki na str. 46. 1–3 See notes on page 46.

TABL. 8. **PRACUJĄCY¹ WEDŁUG PODREGIONÓW (dok.)**
EMPLOYED PERSONS¹ BY SUBREGIONS (cont.)

Stan w dniu 31 grudnia 2018 r.

As of 31st December 2018

| WYSZCZEGÓLNIENIE SPECIFICATION | Pracujący Employed persons | | | | | |
|-----------------------------------|----------------------------|--|---|---|--|--|
| | ogółem total | rolnictwo, leśnictwo, łowiectwo i rybactwo agriculture, forestry and fishing | przemysł ² i budo- wnictwo industry ² and construction | handel; naprawa pojazdów samocho- dowych ^a , transport i gospodarka maga- zynowa, zakwate- rowanie i gastro- nomia ^a , informa- cja i komunikacja trade; repair of motor vehicles ^a , transportation and storage, accomod- ation and cater- ing ^a , information and communication | działalność finansowa i ubezpie- czeniowa, obsługa ryнку nierucho- mości ^a financial and insur- ance activities, real estate activities | pozostałe usługi ³ other services ³ |
| Śląskie | 1763709 | 102136 | 616862 | 460074 | 62072 | 522565 |
| Podregiony: Subregions: | | | | | | |
| bielski | 279891 | 27194 | 103898 | 67038 | 6637 | 75124 |
| bytomski | 133876 | 6712 | 40905 | 38481 | 4201 | 43577 |
| częstochoowski | 202412 | 26751 | 70176 | 50599 | 4429 | 50457 |
| gliwicki | 188577 | 5774 | 66850 | 49824 | 6134 | 59995 |
| katowicki | 350445 | 1695 | 91043 | 100764 | 23438 | 133505 |
| rybnicki | 205954 | 13473 | 83863 | 47700 | 5712 | 55206 |
| sosnowiecki | 233699 | 12776 | 81104 | 67716 | 7441 | 64662 |
| tyski | 168855 | 7761 | 79023 | 37952 | 4080 | 40039 |
| Świętokrzyskie | 484984 | 149507 | 110683 | 93297 | 9469 | 122028 |
| Podregiony: Subregions: | | | | | | |
| kielecki | 285405 | 51438 | 76677 | 65613 | 7077 | 84600 |
| sandomiersko-jędrzejowski | 199579 | 98069 | 34006 | 27684 | 2392 | 37428 |
| Warmińsko-mazurskie | 457002 | 70730 | 137540 | 96935 | 12837 | 138960 |
| Podregiony: Subregions: | | | | | | |
| elbląski | 165416 | 26934 | 57711 | 32174 | 3785 | 44812 |
| etcki | 81625 | 16625 | 23735 | 16545 | 1984 | 22736 |
| olsztyński | 209961 | 27171 | 56094 | 48216 | 7068 | 71412 |
| Wielkopolskie | 1563824 | 213083 | 495481 | 416447 | 45671 | 393142 |
| Podregiony: Subregions: | | | | | | |
| kaliski | 288689 | 59323 | 104924 | 61543 | 4669 | 58230 |
| koniński | 243707 | 53958 | 78452 | 53066 | 4748 | 53483 |
| leszczyński | 237128 | 46129 | 83554 | 54021 | 6224 | 47200 |
| piłski | 152987 | 26482 | 49439 | 40243 | 3156 | 33667 |
| poznański | 296954 | 25217 | 112460 | 97664 | 6009 | 55604 |
| m. Poznań | 344359 | 1974 | 66652 | 109910 | 20865 | 144958 |
| Zachodniopomorskie | 571715 | 50838 | 155261 | 166614 | 19669 | 179333 |
| Podregiony: Subregions: | | | | | | |
| koszaliński | 120846 | 10965 | 33620 | 36614 | 3631 | 36016 |
| m. Szczecin | 174211 | 1551 | 35191 | 57373 | 8641 | 71455 |
| szczecinecko-pyrzycki | 113796 | 20533 | 35881 | 23777 | 2935 | 30670 |
| szczeciński | 162862 | 17789 | 50569 | 48850 | 4462 | 41192 |

1–3 Patrz notki na str. 46. 1–3 See notes on page 46.

TABL. 9. **PRACUJĄCY¹ WEDŁUG WIELKOŚCI JEDNOSTEK, SEKCJI I SEKTORÓW WŁASNOŚCI**
EMPLOYED PERSONS¹ BY THE SIZE OF ENTITIES, SECTIONS AND OWNERSHIP SECTORS

Stan w dniu 31 grudnia 2018 r.

As of 31st December 2018

| WYSZCZEGÓLNIENIE SPECIFICATION a – liczba pracujących number of employed persons b – liczba zatrudnionych number of paid employees | Ogółem Grand total | Jednostki o liczbie pracujących Entities with the number of the employed | | |
|---|-----------------------|---|----------------|-----------------------------|
| | | 49 i mniej and less | 50–249 | 250 i więcej and more |
| O G Ó Ł E M | a 13220870 | 6253869 | 2700596 | 4266405 |
| TOTAL | b 11311037 | 4358533 | 2693141 | 4259363 |
| sektor publiczny | a 3068951 | 703632 | 975618 | 1389701 |
| public sector | b 3068951 | 703632 | 975618 | 1389701 |
| sektor prywatny | a 10151919 | 5550237 | 1724978 | 2876704 |
| private sector | b 8242086 | 3654901 | 1717523 | 2869662 |
| Rolnictwo, leśnictwo, łowiectwo i rybactwo | a 120298 | 78908 | 33686 | 7704 |
| Agriculture, forestry and fishing | b 102780 | 63488 | 32637 | 6655 |
| sektor publiczny | a 30575 | 6366 | 21979 | 2230 |
| public sector | b 30575 | 6366 | 21979 | 2230 |
| sektor prywatny | a 89723 | 72542 | 11707 | 5474 |
| private sector | b 72205 | 57122 | 10658 | 4425 |
| Górnictwo i wydobywanie | a 138617 | 11082 | 10966 | 116569 |
| Mining and quarrying | b 137053 | 9534 | 10950 | 116569 |
| sektor publiczny | a 81309 | 66 | 678 | 80565 |
| public sector | b 81309 | 66 | 678 | 80565 |
| sektor prywatny | a 57308 | 11016 | 10288 | 36004 |
| private sector | b 55744 | 9468 | 10272 | 36004 |
| Przetwórstwo przemysłowe | a 2811822 | 841869 | 716426 | 1253527 |
| Manufacturing | b 2633503 | 667233 | 713228 | 1253042 |
| sektor publiczny | a 51361 | 774 | 9078 | 41509 |
| public sector | b 51361 | 774 | 9078 | 41509 |
| sektor prywatny | a 2760461 | 841095 | 707348 | 1212018 |
| private sector | b 2582142 | 666459 | 704150 | 1211533 |
| Wytwarzanie i zaopatrywanie w energię elektryczną, gaz, parę wodną i gorącą wodę^A | a 124133 | 10860 | 17331 | 95942 |
| Electricity, gas, steam and air conditioning supply | b 122565 | 9294 | 17329 | 95942 |
| sektor publiczny | a 53522 | 3031 | 11165 | 39326 |
| public sector | b 53522 | 3031 | 11165 | 39326 |
| sektor prywatny | a 70611 | 7829 | 6166 | 56616 |
| private sector | b 69043 | 6263 | 6164 | 56616 |
| Dostawa wody; gospodarowanie ściekami i odpadami; rekultywacja^A | a 159235 | 53940 | 66749 | 38546 |
| Water supply; sewerage, waste management and remediation activities | b 154029 | 48760 | 66725 | 38544 |
| sektor publiczny | a 100041 | 23984 | 49241 | 26816 |
| public sector | b 100041 | 23984 | 49241 | 26816 |
| sektor prywatny | a 59194 | 29956 | 17508 | 11730 |
| private sector | b 53988 | 24776 | 17484 | 11728 |
| Budownictwo | a 966971 | 756952 | 123773 | 86246 |
| Construction | b 704301 | 494648 | 123428 | 86225 |
| sektor publiczny | a 10500 | 1178 | 2444 | 6878 |
| public sector | b 10500 | 1178 | 2444 | 6878 |
| sektor prywatny | a 956471 | 755774 | 121329 | 79368 |
| private sector | b 693801 | 493470 | 120984 | 79347 |

¹ Dane nie dotyczą osób pracujących w gospodarstwach indywidualnych w rolnictwie oraz duchownych, a także pracujących, w jednostkach budżetowych prowadzących działalność w zakresie obrony narodowej i bezpieczeństwa publicznego oraz w organizacjach, fundacjach, związkach.

¹ Data don't concern persons employed on private farms in agriculture, clergy, persons employed in the budgetary entities conducting activity within the scope of national defence and public safety as well as employed in organisations, foundations and trade unions.

TABL. 9. **PRACUJĄCY¹ WEDŁUG WIELKOŚCI JEDNOSTEK, SEKCJI I SEKTORÓW WŁASNOŚCI (cd.)**
EMPLOYED PERSONS¹ BY THE SIZE OF ENTITIES, SECTIONS AND OWNERSHIP SECTORS (cont.)

Stan w dniu 31 grudnia 2018 r.

As of 31st December 2018

| WYSZCZEGÓLNIENIE SPECIFICATION a – liczba pracujących number of employed persons b – liczba zatrudnionych number of paid employees | Ogółem Grand total | Jednostki o liczbie pracujących Entities with the number of the employed | | |
|---|-----------------------|---|---------------|-----------------------------|
| | | 49 i mniej and less | 50–249 | 250 i więcej and more |
| Handel; naprawa pojazdów samochodowych^A | a 2360920 | 1449653 | 329454 | 581813 |
| Trade; repair of motor vehicles^A | b 1903934 | 994159 | 328070 | 581705 |
| sektor publiczny | a 2646 | 576 | 1431 | 639 |
| public sector | b 2646 | 576 | 1431 | 639 |
| sektor prywatny | a 2358274 | 1449077 | 328023 | 581174 |
| private sector | b 1901288 | 993583 | 326639 | 581066 |
| Transport i gospodarka magazynowa | a 900978 | 426810 | 121303 | 352865 |
| Transportation and storage | b 763703 | 289937 | 120931 | 352835 |
| sektor publiczny | a 241271 | 1724 | 16123 | 223424 |
| public sector | b 241271 | 1724 | 16123 | 223424 |
| sektor prywatny | a 659707 | 425086 | 105180 | 129441 |
| private sector | b 522432 | 288213 | 104808 | 129411 |
| Zakwaterowanie i gastronomia^A | a 295901 | 219099 | 35017 | 41785 |
| Accommodation and catering^A | b 241613 | 164924 | 34929 | 41760 |
| sektor publiczny | a 10603 | 5506 | 2060 | 3037 |
| public sector | b 10603 | 5506 | 2060 | 3037 |
| sektor prywatny | a 285298 | 213593 | 32957 | 38748 |
| private sector | b 231010 | 159418 | 32869 | 38723 |
| Informacja i komunikacja | a 381626 | 179962 | 55547 | 146117 |
| Information and communication | b 292362 | 90721 | 55524 | 146117 |
| sektor publiczny | a 10378 | 486 | 4246 | 5646 |
| public sector | b 10378 | 486 | 4246 | 5646 |
| sektor prywatny | a 371248 | 179476 | 51301 | 140471 |
| private sector | b 281984 | 90235 | 51278 | 140471 |
| Działalność finansowa i ubezpieczeniowa | a 354100 | 115830 | 58039 | 180231 |
| Financial and insurance activities | b 298674 | 66219 | 57493 | 174962 |
| sektor publiczny | a 46165 | 1268 | 4216 | 40681 |
| public sector | b 46165 | 1268 | 4216 | 40681 |
| sektor prywatny | a 307935 | 114562 | 53823 | 139550 |
| private sector | b 252509 | 64951 | 53277 | 134281 |
| Obsługa rynku nieruchomości^A | a 227702 | 160152 | 49354 | 18196 |
| Real estate activities | b 189560 | 122021 | 49343 | 18196 |
| sektor publiczny | a 34971 | 14369 | 13840 | 6762 |
| public sector | b 34971 | 14369 | 13840 | 6762 |
| sektor prywatny | a 192731 | 145783 | 35514 | 11434 |
| private sector | b 154589 | 107652 | 35503 | 11434 |
| Działalność profesjonalna, naukowa i techniczna | a 707035 | 484610 | 88387 | 134038 |
| Professional, scientific and technical activities | b 467453 | 245146 | 88280 | 134027 |
| sektor publiczny | a 77340 | 12103 | 24952 | 40285 |
| public sector | b 77340 | 12103 | 24952 | 40285 |
| sektor prywatny | a 629695 | 472507 | 63435 | 93753 |
| private sector | b 390113 | 233043 | 63328 | 93742 |
| Administrowanie i działalność wspierająca^A | a 572091 | 182089 | 107268 | 282734 |
| Administrative and support service activities | b 509252 | 119471 | 107081 | 282700 |
| sektor publiczny | a 11069 | 1200 | 3919 | 5950 |
| public sector | b 11069 | 1200 | 3919 | 5950 |
| sektor prywatny | a 561022 | 180889 | 103349 | 276784 |
| private sector | b 498183 | 118271 | 103162 | 276750 |

¹ Patrz notki na str. 49. ¹ See notes on page 49.

TABL. 9. **PRACUJĄCY¹ WEDŁUG WIELKOŚCI JEDNOSTEK, SEKCJI I SEKTORÓW WŁASNOŚCI (dok.)**
EMPLOYED PERSONS¹ BY THE SIZE OF ENTITIES, SECTIONS AND OWNERSHIP SECTORS (cont.)

Stan w dniu 31 grudnia 2018 r.

As of 31st December 2018

| WYSZCZEGÓLNIENIE SPECIFICATION a – liczba pracujących number of employed persons b – liczba zatrudnionych number of paid employees | Ogółem Grand total | Jednostki o liczbie pracujących Entities with the number of the employed | | |
|---|-----------------------|---|---------------|-----------------------------|
| | | 49 i mniej and less | 50–249 | 250 i więcej and more |
| Administracja publiczna i obrona narodowa; obowiązkowe zabezpieczenia społeczne | a 653451 | 93048 | 226346 | 334057 |
| Public administration and defence; compulsory social security | b 653423 | 93020 | 226346 | 334057 |
| sektor publiczny | a 653025 | 92792 | 226176 | 334057 |
| public sector | b 653025 | 92792 | 226176 | 334057 |
| sektor prywatny | a 426 | 256 | 170 | – |
| private sector | b 398 | 228 | 170 | – |
| Edukacja | a 1189000 | 549812 | 442488 | 196700 |
| Education | b 1147032 | 507899 | 442435 | 196698 |
| sektor publiczny | a 989847 | 390003 | 413884 | 185960 |
| public sector | b 989847 | 390003 | 413884 | 185960 |
| sektor prywatny | a 199153 | 159809 | 28604 | 10740 |
| private sector | b 157185 | 117896 | 28551 | 10738 |
| Opieka zdrowotna i pomoc społeczna | a 908871 | 379637 | 163412 | 365822 |
| Human health and social work activities | b 748552 | 219365 | 163369 | 365818 |
| sektor publiczny | a 545472 | 90604 | 123153 | 331715 |
| public sector | b 545472 | 90604 | 123153 | 331715 |
| sektor prywatny | a 363399 | 289033 | 40259 | 34107 |
| private sector | b 203080 | 128761 | 40216 | 34103 |
| Działalność związana z kulturą, rozrywką i rekreacją | a 157337 | 91039 | 48860 | 17438 |
| Arts, entertainment and recreation | b 138669 | 72376 | 48857 | 17436 |
| sektor publiczny | a 115115 | 56863 | 46067 | 12185 |
| public sector | b 115115 | 56863 | 46067 | 12185 |
| sektor prywatny | a 42222 | 34176 | 2793 | 5253 |
| private sector | b 23554 | 15513 | 2790 | 5251 |
| Pozostała działalność usługowa | a 190782 | 168517 | 6190 | 16075 |
| Other service activities | b 102579 | 80318 | 6186 | 16075 |
| sektor publiczny | a 3741 | 739 | 966 | 2036 |
| public sector | b 3741 | 739 | 966 | 2036 |
| sektor prywatny | a 187041 | 167778 | 5224 | 14039 |
| private sector | b 98838 | 79579 | 5220 | 14039 |

¹ Patrz notki na str. 49. ¹ See notes on page 49.

TABL. 10. **PRACUJĄCY¹ WEDŁUG WIELKOŚCI JEDNOSTEK, WOJEWÓDZTW I SEKTORÓW WŁASNOŚCI**
EMPLOYED PERSONS¹ BY THE SIZE OF ENTITIES, VOIVODSHIPS AND OWNERSHIP SECTORS

Stan w dniu 31 grudnia 2018 r.

As of 31st December 2018

| WYSZCZEGÓLNIENIE SPECIFICATION a – liczba pracujących number of employed persons b – liczba zatrudnionych number of employees | Ogółem Grand total | Jednostki o liczbie pracujących Entities with the number of the employed | | | |
|--|-----------------------|---|----------------|-----------------------------|----------------|
| | | 49 i mniej and less | 50–249 | 250 i więcej and more | |
| P O L S K A | a | 13220870 | 6253869 | 2700596 | 4266405 |
| P O L A N D | b | 11311037 | 4358533 | 2693141 | 4259363 |
| sektor publiczny | a | 3068951 | 703632 | 975618 | 1389701 |
| public sector | b | 3068951 | 703632 | 975618 | 1389701 |
| sektor prywatny | a | 10151919 | 5550237 | 1724978 | 2876704 |
| private sector | b | 8242086 | 3654901 | 1717523 | 2869662 |
| Dolnośląskie | a | 1012485 | 461496 | 197417 | 353572 |
| sektor publiczny | a | 198342 | 48669 | 74367 | 75306 |
| public sector | b | 198342 | 48669 | 74367 | 75306 |
| sektor prywatny | a | 814143 | 412827 | 123050 | 278266 |
| private sector | b | 666545 | 266134 | 122636 | 277775 |
| Kujawsko-pomorskie | a | 586878 | 302946 | 145293 | 138639 |
| sektor publiczny | a | 140293 | 36940 | 55186 | 48167 |
| public sector | b | 140293 | 36940 | 55186 | 48167 |
| sektor prywatny | a | 446585 | 266006 | 90107 | 90472 |
| private sector | b | 355038 | 175409 | 89622 | 90007 |
| Lubelskie | a | 514756 | 272868 | 106907 | 134981 |
| sektor publiczny | a | 156119 | 46476 | 51428 | 58215 |
| public sector | b | 156119 | 46476 | 51428 | 58215 |
| sektor prywatny | a | 358637 | 226392 | 55479 | 76766 |
| private sector | b | 276792 | 145078 | 54967 | 76747 |
| Lubuskie | a | 289428 | 158873 | 71416 | 59139 |
| sektor publiczny | a | 64419 | 21987 | 27633 | 14799 |
| public sector | b | 64419 | 21987 | 27633 | 14799 |
| sektor prywatny | a | 225009 | 136886 | 43783 | 44340 |
| private sector | b | 177220 | 89446 | 43652 | 44122 |
| Łódzkie | a | 778585 | 395760 | 156387 | 226438 |
| sektor publiczny | a | 170975 | 48344 | 56808 | 65823 |
| public sector | b | 170975 | 48344 | 56808 | 65823 |
| sektor prywatny | a | 607610 | 347416 | 99579 | 160615 |
| private sector | b | 486153 | 226856 | 99113 | 160184 |
| Małopolskie | a | 1121643 | 580503 | 225816 | 315324 |
| sektor publiczny | a | 230508 | 63203 | 74573 | 92732 |
| public sector | b | 230508 | 63203 | 74573 | 92732 |
| sektor prywatny | a | 891135 | 517300 | 151243 | 222592 |
| private sector | b | 711955 | 339278 | 150646 | 222031 |

¹ Dane nie dotyczą osób pracujących w gospodarstwach indywidualnych w rolnictwie oraz duchownych, pracujących w jednostkach budżetowych prowadzących działalność w zakresie obrony narodowej i bezpieczeństwa publicznego oraz w organizacjach, fundacjach, związkach.

¹ Data don't concern persons employed on private farms in agriculture, clergy, persons employed in the budgetary entities conducting activity within the scope of national defence and public safety as well as employed in organisations, foundations and trade unions.

TABL. 10. **PRACUJĄCY¹ WEDŁUG WIELKOŚCI JEDNOSTEK, WOJEWÓDZTW I SEKTORÓW WŁASNOŚCI (cd.)**
EMPLOYED PERSONS¹ BY THE SIZE OF ENTITIES, VOIVODSHIPS AND OWNERSHIP SECTORS (cont.)

Stan w dniu 31 grudnia 2018 r.

As of 31st December 2018

| WYSZCZEGÓLNIENIE SPECIFICATION a – liczba pracujących number of employed persons b – liczba zatrudnionych number of employees | Ogółem Grand total | Jednostki o liczbie pracujących Entities with the number of the employed | | | |
|--|-----------------------|---|----------------|-----------------------------|----------------|
| | | 49 i mniej and less | 50–249 | 250 i więcej and more | |
| Mazowieckie | a | 2927867 | 1103729 | 484100 | 1340038 |
| | b | 2594329 | 771885 | 483274 | 1339170 |
| sektor publiczny | a | 734611 | 82724 | 143710 | 508177 |
| public sector | b | 734611 | 82724 | 143710 | 508177 |
| sektor prywatny | a | 2193256 | 1021005 | 340390 | 831861 |
| private sector | b | 1859718 | 689161 | 339564 | 830993 |
| Opolskie | a | 260191 | 141690 | 61635 | 56866 |
| | b | 218937 | 100708 | 61372 | 56857 |
| sektor publiczny | a | 66677 | 22927 | 25764 | 17986 |
| public sector | b | 66677 | 22927 | 25764 | 17986 |
| sektor prywatny | a | 193514 | 118763 | 35871 | 38880 |
| private sector | b | 152260 | 77781 | 35608 | 38871 |
| Podkarpackie | a | 546218 | 274862 | 131142 | 140214 |
| | b | 468082 | 197324 | 130894 | 139864 |
| sektor publiczny | a | 141190 | 44146 | 51997 | 45047 |
| public sector | b | 141190 | 44146 | 51997 | 45047 |
| sektor prywatny | a | 405028 | 230716 | 79145 | 95167 |
| private sector | b | 326892 | 153178 | 78897 | 94817 |
| Podlaskie | a | 284518 | 148699 | 70272 | 65547 |
| | b | 239407 | 103910 | 69955 | 65542 |
| sektor publiczny | a | 83719 | 24212 | 32172 | 27335 |
| public sector | b | 83719 | 24212 | 32172 | 27335 |
| sektor prywatny | a | 200799 | 124487 | 38100 | 38212 |
| private sector | b | 155688 | 79698 | 37783 | 38207 |
| Pomorskie | a | 768196 | 400804 | 179518 | 187874 |
| | b | 642411 | 275680 | 179255 | 187476 |
| sektor publiczny | a | 167138 | 38462 | 65353 | 63323 |
| public sector | b | 167138 | 38462 | 65353 | 63323 |
| sektor prywatny | a | 601058 | 362342 | 114165 | 124551 |
| private sector | b | 475273 | 237218 | 113902 | 124153 |
| Śląskie | a | 1548107 | 712589 | 321814 | 513704 |
| | b | 1333131 | 499213 | 320928 | 512990 |
| sektor publiczny | a | 384836 | 72152 | 111826 | 200858 |
| public sector | b | 384836 | 72152 | 111826 | 200858 |
| sektor prywatny | a | 1163271 | 640437 | 209988 | 312846 |
| private sector | b | 948295 | 427061 | 209102 | 312132 |
| Świętokrzyskie | a | 308044 | 167369 | 69183 | 71492 |
| | b | 257438 | 117143 | 68821 | 71474 |
| sektor publiczny | a | 84815 | 25909 | 31145 | 27761 |
| public sector | b | 84815 | 25909 | 31145 | 27761 |
| sektor prywatny | a | 223229 | 141460 | 38038 | 43731 |
| private sector | b | 172623 | 91234 | 37676 | 43713 |

¹ Patrz notki na str. 52. ¹ See notes on page 52.

TABL. 10. **PRACUJĄCY¹ WEDŁUG WIELKOŚCI JEDNOSTEK, WOJEWÓDZTW I SEKTORÓW WŁASNOŚCI (dok.)**
EMPLOYED PERSONS¹ BY THE SIZE OF ENTITIES, VOIVODSHIPS AND OWNERSHIP SECTORS (cont.)

Stan w dniu 31 grudnia 2018 r.

As of 31st December 2018

| WYSZCZEGÓLNIENIE SPECIFICATION a – liczba pracujących number of employed persons b – liczba zatrudnionych number of employees | Ogółem Grand total | Jednostki o liczbie pracujących Entities with the number of the employed | | | |
|--|-----------------------|---|---------------|-----------------------------|---------------|
| | | 49 i mniej and less | 50–249 | 250 i więcej and more | |
| Warmińsko-mazurskie | a | 351125 | 189783 | 88127 | 73215 |
| | b | 294415 | 133616 | 87938 | 72861 |
| sektor publiczny | a | 93769 | 31708 | 39472 | 22589 |
| public sector | b | 93769 | 31708 | 39472 | 22589 |
| sektor prywatny | a | 257356 | 158075 | 48655 | 50626 |
| private sector | b | 200646 | 101908 | 48466 | 50272 |
| Wielkopolskie | a | 1440684 | 670192 | 281194 | 489298 |
| | b | 1236411 | 467865 | 280079 | 488467 |
| sektor publiczny | a | 233075 | 63369 | 83907 | 85799 |
| public sector | b | 233075 | 63369 | 83907 | 85799 |
| sektor prywatny | a | 1207609 | 606823 | 197287 | 403499 |
| private sector | b | 1003336 | 404496 | 196172 | 402668 |
| Zachodniopomorskie | a | 482145 | 271706 | 110375 | 100064 |
| | b | 392117 | 183369 | 109994 | 98754 |
| sektor publiczny | a | 118465 | 32404 | 50277 | 35784 |
| public sector | b | 118465 | 32404 | 50277 | 35784 |
| sektor prywatny | a | 363680 | 239302 | 60098 | 64280 |
| private sector | b | 273652 | 150965 | 59717 | 62970 |

¹ Patrz notki na str. 52. ¹ See notes on page 52.

**B. Pracujący w jednostkach gospodarki narodowej bez podmiotów gospodarczych
o liczbie pracujących do 9 osób**
Employed persons in national economy excluding economic entities
employing up to 9 persons

TABL. 11. **PRACUJĄCY¹ W MIASTACH I NA WSI WEDŁUG SEKCJI I WOJEWÓDZTW**
EMPLOYED PERSONS¹ IN THE URBAN AND RURAL AREAS BY SECTIONS AND VOIVODSHIPS

Stan w dniu 31 grudnia 2018 r.
As of 31st December 2018

| WYSZCZEGÓLNIENIE SPECIFICATION o – ogółem total k – w tym kobiety of which women | Ogółem Total | Z ogółem Of total | | | | |
|---|-------------------------|--|-------------------|---|-----------------------------|---|
| | | rolnictwo, leśnictwo, łowiectwo i rybactwo agriculture, forestry and fishing | przemysł industry | | budownictwo construction | handel; naprawa pojazdów samocho- dowych ^A trade; repair of motor vehicles ^A |
| | | | razem total | w tym przetwórstwo przemysłowe of which manufacturing | | |
| P O L S K A | o 9643575 | 102292 | 2830257 | 2434699 | 442402 | 1390932 |
| P O L A N D | k 4823490 | 36123 | 917880 | 845659 | 60196 | 789584 |
| miasta | o 7753607 | 22475 | 2082784 | 1770021 | 345803 | 1142973 |
| urban areas | k 3955211 | 8926 | 674292 | 614377 | 49411 | 663414 |
| wieś | o 1889968 | 79817 | 747473 | 664678 | 96599 | 247959 |
| rural areas | k 868279 | 27197 | 243588 | 231282 | 10785 | 126170 |
| Dolnośląskie | o 785919 | 7993 | 250363 | 206231 | 29046 | 99232 |
| miasta | k 390229 | 2679 | 81575 | 74857 | 4054 | 58025 |
| urban areas | o 644309 | 2387 | 185648 | 153101 | 22847 | 81522 |
| wieś | k 329138 | 1065 | 59870 | 54424 | 3413 | 49645 |
| rural areas | o 141610 | 5606 | 64715 | 53130 | 6199 | 17710 |
| miasta | k 61091 | 1614 | 21705 | 20433 | 641 | 8380 |
| Kujawsko-pomorskie | o 480268 | 7023 | 156181 | 142832 | 21783 | 71792 |
| miasta | k 238374 | 2565 | 52410 | 49536 | 2615 | 40559 |
| urban areas | o 372764 | 721 | 111397 | 100895 | 17537 | 57219 |
| wieś | k 188571 | 335 | 36978 | 34721 | 2160 | 33212 |
| rural areas | o 107504 | 6302 | 44784 | 41937 | 4246 | 14573 |
| miasta | k 49803 | 2230 | 15432 | 14815 | 455 | 7347 |
| Lubelskie | o 396638 | 4540 | 99573 | 80738 | 18583 | 55904 |
| miasta | k 204963 | 1716 | 29738 | 27009 | 1850 | 32153 |
| urban areas | o 300945 | 959 | 70897 | 59714 | 14282 | 45571 |
| wieś | k 157671 | 359 | 22160 | 20099 | 1531 | 26416 |
| rural areas | o 95693 | 3581 | 28676 | 21024 | 4301 | 10333 |
| miasta | k 47292 | 1357 | 7578 | 6910 | 319 | 5737 |
| Lubuskie | o 236701 | 5772 | 84916 | 76785 | 7940 | 30648 |
| miasta | k 117405 | 1936 | 30196 | 28347 | 1051 | 18612 |
| urban areas | o 195120 | 1489 | 68412 | 61287 | 6596 | 26419 |
| wieś | k 98595 | 530 | 24689 | 23026 | 870 | 16306 |
| rural areas | o 41581 | 4283 | 16504 | 15498 | 1344 | 4229 |
| miasta | k 18810 | 1406 | 5507 | 5321 | 181 | 2306 |

¹ Na podstawie sprawozdania Z-06, według faktycznego miejsca pracy i rodzaju działalności.

¹ By report Z-06, by actual workplace and kind of activity.

TABL. 11. **PRACUJĄCY W MIASTACH I NA WSI WEDŁUG SEKCJI I WOJEWÓDZTW (cd.)**
EMPLOYED PERSONS¹ IN THE URBAN AND RURAL AREAS BY SECTIONS AND VOIVODSHIPS (cont.)

Stan w dniu 31 grudnia 2018 r.

As of 31st December 2018

| WYSZCZEGÓLNIENIE SPECIFICATION o – ogółem total k – w tym kobiety of which women | Ogółem Total | Z ogółem Of total | | | | |
|---|-----------------|--|-------------------|---|-----------------------------|---|
| | | rolnictwo, leśnictwo, łowiectwo i rybactwo agriculture, forestry and fishing | przemysł industry | | budownictwo construction | handel; naprawa pojazdów samocho- dowych ^A trade; repair of motor vehicles ^A |
| | | | razem total | w tym przetwórstwo przemysłowe of which manufacturing | | |
| Łódzkie o | 617004 | 3463 | 202297 | 178504 | 20389 | 88268 |
| k | 314183 | 1378 | 75007 | 70450 | 2715 | 48921 |
| miasta o | 493918 | 756 | 146147 | 132904 | 14974 | 74559 |
| urban areas k | 259796 | 264 | 56835 | 53750 | 2106 | 42274 |
| wieś o | 123086 | 2707 | 56150 | 45600 | 5415 | 13709 |
| rural areas k | 54387 | 1114 | 18172 | 16700 | 609 | 6647 |
| Małopolskie o | 830799 | 3329 | 207806 | 181564 | 48617 | 129182 |
| k | 421966 | 1431 | 63616 | 58611 | 5956 | 73502 |
| miasta o | 656477 | 1137 | 152103 | 130584 | 36787 | 100898 |
| urban areas k | 336400 | 539 | 46053 | 41842 | 4794 | 58480 |
| wieś o | 174322 | 2192 | 55703 | 50980 | 11830 | 28284 |
| rural areas k | 85566 | 892 | 17563 | 16769 | 1162 | 15022 |
| Mazowieckie o | 1671700 | 7622 | 297399 | 261271 | 79045 | 277623 |
| k | 867475 | 3309 | 104069 | 94570 | 14157 | 145772 |
| miasta o | 1426876 | 2287 | 219103 | 189402 | 67964 | 232719 |
| urban areas k | 752126 | 966 | 77505 | 69153 | 12743 | 126259 |
| wieś o | 244824 | 5335 | 78296 | 71869 | 11081 | 44904 |
| rural areas k | 115349 | 2343 | 26564 | 25417 | 1414 | 19513 |
| Opolskie o | 217469 | 5014 | 71369 | 63205 | 15352 | 25583 |
| k | 104117 | 1497 | 20921 | 19290 | 1359 | 15705 |
| miasta o | 168924 | 1150 | 53130 | 46193 | 12273 | 20194 |
| urban areas k | 82605 | 359 | 15793 | 14383 | 1065 | 12866 |
| wieś o | 48545 | 3864 | 18239 | 17012 | 3079 | 5389 |
| rural areas k | 21512 | 1138 | 5128 | 4907 | 294 | 2839 |
| Podkarpackie o | 462858 | 3861 | 162990 | 146862 | 21725 | 64650 |
| k | 221560 | 1130 | 46168 | 43121 | 2309 | 37312 |
| miasta o | 343793 | 863 | 119624 | 107499 | 15312 | 48390 |
| urban areas k | 165621 | 315 | 35117 | 32667 | 1675 | 27742 |
| wieś o | 119065 | 2998 | 43366 | 39363 | 6413 | 16260 |
| rural areas k | 55939 | 815 | 11051 | 10454 | 634 | 9570 |
| Podlaskie o | 232748 | 2932 | 62447 | 55409 | 12702 | 36081 |
| k | 119892 | 1144 | 19492 | 18066 | 1730 | 20981 |
| miasta o | 191714 | 746 | 48124 | 42556 | 10656 | 31328 |
| urban areas k | 102031 | 282 | 15888 | 14734 | 1416 | 18710 |
| wieś o | 41034 | 2186 | 14323 | 12853 | 2046 | 4753 |
| rural areas k | 17861 | 862 | 3604 | 3332 | 314 | 2271 |
| Pomorskie o | 586213 | 6733 | 157169 | 142295 | 31643 | 81539 |
| k | 301423 | 2052 | 54981 | 51090 | 4851 | 48605 |
| miasta o | 466176 | 1075 | 105697 | 94063 | 21513 | 68016 |
| urban areas k | 246299 | 425 | 36624 | 33566 | 3565 | 41200 |
| wieś o | 120037 | 5658 | 51472 | 48232 | 10130 | 13523 |
| rural areas k | 55124 | 1627 | 18357 | 17524 | 1286 | 7405 |

¹ Patrz notki na str. 55. ¹ See notes on page 55.

TABL. 11. **PRACUJĄCY¹ W MIASTACH I NA WSI WEDŁUG SEKCJI I WOJEWÓDZTW (cd.)**
EMPLOYED PERSONS¹ IN THE URBAN AND RURAL AREAS BY SECTIONS AND VOIVODSHIPS (cont.)

Stan w dniu 31 grudnia 2018 r.

As of 31st December 2018

| WYSZCZEGÓLNIENIE SPECIFICATION o – ogółem total k – w tym kobiety of which women | Ogółem Total | Z ogółem Of total | | | | |
|---|-------------------------|--|-------------------|---|-----------------------------|---|
| | | rolnictwo, leśnictwo, łowiectwo i rybactwo agriculture, forestry and fishing | przemysł industry | | budownictwo construction | handel; naprawa pojazdów samocho- dowych ^A trade; repair of motor vehicles ^A |
| | | | razem total | w tym przetwórstwo przemysłowe of which manufacturing | | |
| Śląskie | o 1248744 | 4384 | 458364 | 338766 | 55204 | 159941 |
| | k 589524 | 1520 | 132266 | 115842 | 7133 | 92305 |
| miasta | o 1095829 | 1446 | 389787 | 282565 | 46444 | 143742 |
| urban areas | k 519031 | 509 | 110728 | 95748 | 6276 | 82688 |
| wieś | o 152915 | 2938 | 68577 | 56201 | 8760 | 16199 |
| rural areas | k 70493 | 1011 | 21538 | 20094 | 857 | 9617 |
| Świętokrzyskie | o 240535 | 1931 | 72272 | 62112 | 12161 | 32970 |
| | k 121366 | 645 | 20580 | 18614 | 1313 | 19931 |
| miasta | o 185084 | 472 | 53653 | 47443 | 8857 | 26896 |
| urban areas | k 94444 | 180 | 16247 | 14921 | 923 | 16388 |
| wieś | o 55451 | 1459 | 18619 | 14669 | 3304 | 6074 |
| rural areas | k 26922 | 465 | 4333 | 3693 | 390 | 3543 |
| Warmińsko-mazurskie | o 288858 | 7619 | 99379 | 89410 | 11611 | 35312 |
| | k 147108 | 2371 | 32290 | 30122 | 1315 | 21412 |
| miasta | o 228428 | 1546 | 74181 | 66398 | 9074 | 30344 |
| urban areas | k 119405 | 532 | 24297 | 22601 | 1072 | 18630 |
| wieś | o 60430 | 6073 | 25198 | 23012 | 2537 | 4968 |
| rural areas | k 27703 | 1839 | 7993 | 7521 | 243 | 2782 |
| Wielkopolskie | o 983011 | 19325 | 348622 | 322862 | 42488 | 155854 |
| | k 475114 | 7328 | 121033 | 115529 | 5820 | 87470 |
| miasta | o 681034 | 3036 | 207091 | 188040 | 28785 | 113742 |
| urban areas | k 343272 | 1222 | 69745 | 65344 | 4079 | 66843 |
| wieś | o 301977 | 16289 | 141531 | 134822 | 13703 | 42112 |
| rural areas | k 131842 | 6106 | 51288 | 50185 | 1741 | 20627 |
| Zachodniopomorskie | o 364110 | 10751 | 99110 | 85853 | 14113 | 46353 |
| | k 188791 | 3422 | 33538 | 30605 | 1968 | 28319 |
| miasta | o 302216 | 2405 | 77790 | 67377 | 11902 | 41414 |
| urban areas | k 160206 | 1044 | 25763 | 23398 | 1723 | 25755 |
| wieś | o 61894 | 8346 | 21320 | 18476 | 2211 | 4939 |
| rural areas | k 28585 | 2378 | 7775 | 7207 | 245 | 2564 |

¹ Patrz notki na str. 55. ¹ See notes on page 55.

TABL. 11. **PRACUJĄCY¹ W MIASTACH I NA WSI WEDŁUG SEKCJI I WOJEWÓDZTW (cd.)**
EMPLOYED PERSONS¹ IN THE URBAN AND RURAL AREAS BY SECTIONS AND VOIVODSHIPS (cont.)

Stan w dniu 31 grudnia 2018 r.

As of 31st December 2018

| WYSZCZEGÓLNIENIE SPECIFICATION o – ogółem total k – w tym kobiety of which women | Z ogółem Of total | | | | | |
|---|---|---|--|--|---|---|
| | transport i gospodarka magazynowa transportation and storage | zakwaterowanie i gastronomia ^A accommodation and catering ^A | informacja i komunikacja information and communication | działalność finansowa i ubezpieczeniowa financial and insurance activities | obsługa rynku nieruchomości ^A real estate activities | działalność profesjonalna, naukowa i techniczna professional, scientific and technical activities |
| POLSKA o | 634904 | 159569 | 248223 | 287534 | 141187 | 314778 |
| POLAND k | 172855 | 103828 | 97652 | 190785 | 82755 | 180247 |
| miasta o | 476043 | 132159 | 240753 | 276592 | 133368 | 292116 |
| urban areas k | 134500 | 85306 | 94797 | 181581 | 78139 | 168084 |
| wieś o | 158861 | 27410 | 7470 | 10942 | 7819 | 22662 |
| rural areas k | 38355 | 18522 | 2855 | 9204 | 4616 | 12163 |
| Dolnośląskie o | 48401 | 14982 | 30018 | 21994 | 9906 | 28243 |
| k | 13117 | 9850 | 10663 | 15308 | 5677 | 15907 |
| miasta o | 34497 | 12342 | 29224 | 21550 | 9615 | 27094 |
| urban areas k | 9388 | 8032 | 10424 | 14938 | 5534 | 15300 |
| wieś o | 13904 | 2640 | 794 | 444 | 291 | 1149 |
| rural areas k | 3729 | 1818 | 239 | 370 | 143 | 607 |
| Kujawsko-pomorskie o | 28002 | 6194 | 8625 | 10582 | 9988 | 7979 |
| k | 6822 | 4051 | 3147 | 7774 | 7266 | 4383 |
| miasta o | 20984 | 5139 | 8502 | 10022 | 9109 | 7283 |
| urban areas k | 5488 | 3359 | 3103 | 7308 | 6553 | 4003 |
| wieś o | 7018 | 1055 | 123 | 560 | 879 | 696 |
| rural areas k | 1334 | 692 | 44 | 466 | 713 | 380 |
| Lubelskie o | 26033 | 4648 | 5701 | 9897 | 5085 | 6055 |
| k | 6084 | 3229 | 2460 | 7180 | 2251 | 3419 |
| miasta o | 17442 | 3766 | 5603 | 8662 | 4761 | 5312 |
| urban areas k | 4200 | 2569 | 2408 | 6184 | 2094 | 2971 |
| wieś o | 8591 | 882 | 98 | 1235 | 324 | 743 |
| rural areas k | 1884 | 660 | 52 | 996 | 157 | 448 |
| Lubuskie o | 19453 | 2832 | 1951 | 3909 | 2495 | 2608 |
| k | 4397 | 1926 | 759 | 2901 | 1445 | 1509 |
| miasta o | 15784 | 2192 | # | 3733 | 2390 | 2228 |
| urban areas k | 3567 | 1511 | # | 2748 | 1405 | 1366 |
| wieś o | 3669 | 640 | # | 176 | 105 | 380 |
| rural areas k | 830 | 415 | # | 153 | 40 | 143 |
| Łódzkie o | 42823 | 7557 | 10327 | 17951 | 8344 | 14666 |
| k | 10704 | 5151 | 3938 | 12606 | 4212 | 8699 |
| miasta o | 31251 | 6053 | 10252 | 16976 | 8054 | 13662 |
| urban areas k | 8311 | 4066 | 3909 | 11749 | 4107 | 8197 |
| wieś o | 11572 | 1504 | 75 | 975 | 290 | 1004 |
| rural areas k | 2393 | 1085 | 29 | 857 | 105 | 502 |
| Małopolskie o | 43177 | 20043 | 36455 | 22989 | 8698 | 42071 |
| k | 11549 | 12945 | 14158 | 15254 | 5126 | 24782 |
| miasta o | 30114 | 16742 | 32748 | 21924 | 8320 | 39209 |
| urban areas k | 8848 | 10756 | 12694 | 14383 | 4936 | 23202 |
| wieś o | 13063 | 3301 | 3707 | 1065 | 378 | 2862 |
| rural areas k | 2701 | 2189 | 1464 | 871 | 190 | 1580 |

¹ Na podstawie sprawozdania Z-06, według faktycznego miejsca pracy i rodzaju działalności.

¹ By report Z-06, by actual workplace and kind of activity.

TABL. 11. **PRACUJĄCY¹ W MIASTACH I NA WSI WEDŁUG SEKCJI I WOJEWÓDZTW (cd.)**
EMPLOYED PERSONS¹ IN THE URBAN AND RURAL AREAS BY SECTIONS AND VOIVODSHIPS (cont.)

Stan w dniu 31 grudnia 2018 r.

As of 31st December 2018

| WYSZCZEGÓLNIENIE SPECIFICATION o – ogółem total k – w tym kobiety of which women | Z ogółem Of total | | | | | |
|---|---|---|--|--|---|---|
| | transport i gospodarka magazynowa transportation and storage | zakwaterowanie i gastronomia ^A accommodation and catering ^A | informacja i komunikacja information and communication | działalność finansowa i ubezpieczeniowa financial and insurance activities | obsługa rynku nieruchomości ^A real estate activities | działalność profesjonalna, naukowa i techniczna professional, scientific and technical activities |
| Mazowieckie | 122744 | 32126 | 73965 | 108268 | 36507 | 111359 |
| o | 34958 | 19087 | 31191 | 64064 | 21563 | 64820 |
| k | 97421 | 28116 | 73256 | 106452 | 35008 | 106229 |
| miasta | 29172 | 16560 | 30891 | 62539 | 20760 | 62091 |
| o | 25323 | 4010 | 709 | 1816 | 1499 | 5130 |
| k | 5786 | 2527 | 300 | 1525 | 803 | 2729 |
| wieś | 14367 | 2642 | 1496 | 3567 | 1963 | 2650 |
| o | 3422 | 1835 | 777 | 2755 | 1117 | 1476 |
| k | 10751 | 1931 | # | 3351 | 1850 | 2402 |
| miasta | 2724 | 1351 | # | 2562 | 1053 | 1317 |
| o | 3616 | 711 | # | 216 | 113 | 248 |
| k | 698 | 484 | # | 193 | 64 | 159 |
| rural areas | 20704 | 5751 | 4641 | 7308 | 4289 | 6361 |
| o | 4805 | 4147 | 1669 | 5539 | 2185 | 3435 |
| k | 13734 | 4237 | 4336 | 6596 | 3991 | 5255 |
| miasta | 3297 | 3087 | 1568 | 4916 | 2036 | 2845 |
| o | 6970 | 1514 | 305 | 712 | 298 | 1106 |
| k | 1508 | 1060 | 101 | 623 | 149 | 590 |
| rural areas | 12898 | 3478 | 2819 | 5162 | 2594 | 2928 |
| o | 3163 | 2543 | 1261 | 3783 | 1377 | 1442 |
| k | 9839 | 2847 | 2785 | 4684 | 2541 | 2460 |
| miasta | 2565 | 2122 | # | 3402 | 1355 | 1248 |
| o | 3059 | 631 | 34 | 478 | 53 | 468 |
| k | 598 | 421 | # | 381 | 22 | 194 |
| rural areas | 41483 | 11669 | # | 16982 | 10386 | 17723 |
| o | 12209 | 7337 | # | 11276 | 6856 | 9768 |
| k | 34550 | 10116 | # | 16481 | 9642 | 16689 |
| miasta | 10810 | 6335 | # | 10846 | 6356 | 9251 |
| o | 6933 | 1553 | 141 | 501 | 744 | 1034 |
| k | 1399 | 1002 | 46 | 430 | 500 | 517 |
| rural areas | 82364 | 16126 | 25787 | 24471 | 18814 | 36908 |
| o | 24381 | 10947 | 9856 | 17167 | 11143 | 20466 |
| k | 70213 | 14230 | 25449 | 23601 | 18289 | 34428 |
| miasta | 21441 | 9592 | 9720 | 16421 | 10815 | 19022 |
| o | 12151 | 1896 | 338 | 870 | 525 | 2480 |
| k | 2940 | 1355 | 136 | 746 | 328 | 1444 |
| rural areas | 13520 | 3394 | 2164 | 3581 | 2807 | 3289 |
| o | 2955 | 2339 | 747 | 2734 | 1347 | 1956 |
| k | 10154 | 2548 | # | 3155 | 2716 | 2541 |
| miasta | 2463 | 1730 | # | 2376 | 1310 | 1462 |
| o | 3366 | 846 | # | 426 | 91 | 748 |
| k | 492 | 609 | # | 358 | 37 | 494 |
| rural areas | | | | | | |

1 Patrz notki na str. 58. 1 See notes on page 58.

TABL. 11. **PRACUJĄCY¹ W MIASTACH I NA WSI WEDŁUG SEKCJI I WOJEWÓDZTW (cd.)**
EMPLOYED PERSONS¹ IN THE URBAN AND RURAL AREAS BY SECTIONS AND VOIVODSHIPS (cont.)

Stan w dniu 31 grudnia 2018 r.

As of 31st December 2018

| WYSZCZEGÓLNIENIE SPECIFICATION o – ogółem total k – w tym kobiety of which women | Z ogółem Of total | | | | | | |
|---|---|---|--|--|---|---|-------|
| | transport i gospodarka magazynowa transportation and storage | zakwaterowanie i gastronomia ^A accommodation and catering ^A | informacja i komunikacja information and communication | działalność finansowa i ubezpieczeniowa financial and insurance activities | obsługa rynku nieruchomości ^A real estate activities | działalność profesjonalna, naukowa i techniczna professional, scientific and technical activities | |
| Warmińsko-mazurskie o | 12859 | 5450 | 2347 | 5321 | 2964 | 3639 | |
| k | 3287 | 3685 | 960 | 4147 | 1725 | 2061 | |
| miasta o | 10886 | 4082 | 2262 | 5025 | 2831 | 3284 | |
| urban areas | k | 2918 | 2753 | # | 3895 | 1655 | 1863 |
| wieś o | 1973 | 1368 | 85 | 296 | 133 | 355 | |
| rural areas | k | 369 | 932 | # | 252 | 70 | 198 |
| Wielkopolskie o | 72985 | 11442 | 16795 | 18436 | 11332 | 23211 | |
| k | 20479 | 7264 | 6383 | 12913 | 6481 | 13240 | |
| miasta o | 42669 | 8612 | 15907 | 17396 | 9448 | 19635 | |
| urban areas | k | 11464 | 5399 | 6078 | 12045 | 5315 | 11397 |
| wieś o | 30316 | 2830 | 888 | 1040 | 1884 | 3576 | |
| rural areas | k | 9015 | 1865 | 305 | 868 | 1166 | 1843 |
| Zachodniopomorskie o | 33091 | 11235 | # | 7116 | 5015 | 5088 | |
| k | 10523 | 7492 | # | 5384 | 2984 | 2884 | |
| miasta o | 25754 | 9206 | # | 6984 | 4803 | 4405 | |
| urban areas | k | 7844 | 6084 | # | 5269 | 2855 | 2549 |
| wieś o | 7337 | 2029 | # | 132 | 212 | 683 | |
| rural areas | k | 2679 | 1408 | # | 115 | 129 | 335 |

¹ Patrz notki na str. 58. ¹ See notes on page 58.

TABL. 11. **PRACUJĄCY¹ W MIASTACH I NA WSI WEDŁUG SEKCJI I WOJEWÓDZTW (cd.)**
EMPLOYED PERSONS¹ IN THE URBAN AND RURAL AREAS BY SECTIONS AND VOIVODSHIPS (cont.)

Stan w dniu 31 grudnia 2018 r.

As of 31st December 2018

| WYSZCZEGÓLNIENIE SPECIFICATION o – ogółem total k – w tym kobiety of which women | Z ogółem Of total | | | | | |
|---|--|--|-----------------------|---|---|---|
| | admini- strowanie i działalność wspierająca ^A administrative and support service activities | administracja publiczna i obrona narodowa; obowiązkowe zabezpie- czenia społeczne public admin- istration and defence; compulsory social security | edukacja education | opieka zdrowotna i pomoc społeczna human health and social work activities | działalność związana z kulturą, rozrywką i rekreacją arts, entertain- ment and recreation | pozostała działalność usługowa other service activities |
| POLSKA o | 453065 | 651182 | 1129993 | 689128 | 129663 | 38466 |
| POLAND k | 201407 | 420053 | 893793 | 571433 | 81148 | 23751 |
| miasta o | 423134 | 582846 | 852746 | 608150 | 109045 | 32620 |
| urban areas k | 188744 | 379538 | 658512 | 503086 | 66111 | 20770 |
| wieś o | 29931 | 68336 | 277247 | 80978 | 20618 | 5846 |
| rural areas k | 12663 | 40515 | 235281 | 68347 | 15037 | 2981 |
| Dolnośląskie o | 48326 | 46539 | 82613 | 54353 | 10307 | 3603 |
| k | 23502 | 31147 | 65066 | 45361 | 6594 | 1704 |
| miasta o | 46123 | 43381 | 68070 | 48757 | 9039 | 2213 |
| urban areas k | 22568 | 29081 | 52524 | 40580 | 5575 | 1201 |
| wieś o | 2203 | 3158 | 14543 | 5596 | 1268 | 1390 |
| rural areas k | 934 | 2066 | 12542 | 4781 | 1019 | 503 |
| Kujawsko-pomorskie o | 19758 | 33943 | 56242 | 34883 | 5223 | 2070 |
| k | 8447 | 21272 | 43926 | 28825 | 3396 | 916 |
| miasta o | 17970 | 29411 | 41571 | 29608 | 4325 | 1966 |
| urban areas k | 7725 | 18574 | 31817 | 24397 | 2694 | 865 |
| wieś o | 1788 | 4532 | 14671 | 5275 | 898 | 104 |
| rural areas k | 722 | 2698 | 12109 | 4428 | 702 | 51 |
| Lubelskie o | 9403 | 36954 | 65579 | 42108 | 5998 | 577 |
| k | 3846 | 21967 | 50773 | 34097 | 3886 | 314 |
| miasta o | 8706 | 28880 | 44769 | 36279 | 4576 | 480 |
| urban areas k | 3584 | 17588 | 33383 | 29197 | 2772 | 255 |
| wieś o | 697 | 8074 | 20810 | 5829 | 1422 | 97 |
| rural areas k | 262 | 4379 | 17390 | 4900 | 1114 | 59 |
| Lubuskie o | 11920 | 17516 | 26077 | 14719 | 2856 | 1089 |
| k | 5133 | 11656 | 20933 | 12496 | 1851 | 604 |
| miasta o | 11411 | 15914 | 21171 | 12471 | 2438 | # |
| urban areas k | 4873 | 10759 | 16809 | 10573 | 1529 | # |
| wieś o | 509 | 1602 | 4906 | 2248 | 418 | # |
| rural areas k | 260 | 897 | 4124 | 1923 | 322 | # |
| Łódzkie o | 36331 | 41153 | 68584 | 45749 | 7604 | 1498 |
| k | 16300 | 26723 | 54650 | 37661 | 4761 | 757 |
| miasta o | 33808 | 35804 | 52562 | 41353 | 6386 | 1321 |
| urban areas k | 15061 | 23560 | 40939 | 33879 | 3859 | 680 |
| wieś o | 2523 | 5349 | 16022 | 4396 | 1218 | 177 |
| rural areas k | 1239 | 3163 | 13711 | 3782 | 902 | 77 |
| Małopolskie o | 32727 | 47074 | 108469 | 64381 | 13114 | 2667 |
| k | 15059 | 31108 | 84014 | 53630 | 8184 | 1652 |
| miasta o | 30868 | 42116 | 74529 | 56388 | 10532 | 2062 |
| urban areas k | 14396 | 27867 | 54953 | 46799 | 6386 | 1314 |
| wieś o | 1859 | 4958 | 33940 | 7993 | 2582 | 605 |
| rural areas k | 663 | 3241 | 29061 | 6831 | 1798 | 338 |

¹ Na podstawie sprawozdania Z-06, według faktycznego miejsca pracy i rodzaju działalności.

¹ By report Z-06, by actual workplace and kind of activity.

TABL. 11. **PRACUJĄCY W MIASTACH I NA WSI WEDŁUG SEKCJI I WOJEWÓDZTW (cd.)**
EMPLOYED PERSONS¹ IN THE URBAN AND RURAL AREAS BY SECTIONS AND VOIVODSHIPS (cont.)

Stan w dniu 31 grudnia 2018 r.

As of 31st December 2018

| WYSZCZEGÓLNIENIE SPECIFICATION o – ogółem total k – w tym kobiety of which women | Z ogółem Of total | | | | | |
|---|--|--|-----------------------|---|---|---|
| | admini- strowanie i działalność wspierająca ^A administrative and support service activities | administracja publiczna i obrona narodowa; obowiązkowe zabezpie- czenia społeczne public admin- istration and defence; compulsory social security | edukacja education | opieka zdrowotna i pomoc społeczna human health and social work activities | działalność związana z kulturą, rozrywką i rekreacją arts, entertain- ment and recreation | pozostała działalność usługowa other service activities |
| Mazowieckie o | 84310 | 125907 | 181392 | 101287 | 24601 | 7545 |
| k | 38583 | 81443 | 142212 | 83529 | 14583 | 4135 |
| miasta o | 78318 | 116541 | 143062 | 91391 | 22326 | 6683 |
| urban areas k | 35978 | 75496 | 109313 | 75098 | 12999 | 3756 |
| wieś o | 5992 | 9366 | 38330 | 9896 | 2275 | 862 |
| rural areas k | 2605 | 5947 | 32899 | 8431 | 1584 | 379 |
| Opolskie o | 9154 | 17269 | 26675 | 17112 | 2862 | 394 |
| k | 4340 | 10932 | 21573 | 14274 | 1890 | 244 |
| miasta o | 8445 | 16048 | 19000 | 14325 | 2248 | # |
| urban areas k | 4041 | 10092 | 14978 | 12019 | 1402 | # |
| wieś o | 709 | 1221 | 7675 | 2787 | 614 | # |
| rural areas k | 299 | 840 | 6595 | 2255 | 488 | # |
| Podkarpackie o | 19724 | 33131 | 58770 | 41954 | 6140 | 859 |
| k | 8248 | 19840 | 46107 | 34327 | 3850 | 489 |
| miasta o | 17760 | 27961 | 35917 | 34620 | 4366 | 831 |
| urban areas k | 7432 | 17131 | 27178 | 28236 | 2572 | 474 |
| wieś o | 1964 | 5170 | 22853 | 7334 | 1774 | 28 |
| rural areas k | 816 | 2709 | 18929 | 6091 | 1278 | 15 |
| Podlaskie o | 7276 | 22080 | 34220 | 20972 | 3651 | 508 |
| k | 3194 | 13244 | 26837 | 17150 | 2207 | 344 |
| miasta o | 6839 | 18656 | 27412 | 19462 | 2855 | 480 |
| urban areas k | 3035 | 11604 | 21255 | 15889 | 1679 | # |
| wieś o | 437 | 3424 | 6808 | 1510 | 796 | 28 |
| rural areas k | 159 | 1640 | 5582 | 1261 | 528 | # |
| Pomorskie o | 29181 | 37415 | 71923 | 36501 | 7815 | # |
| k | 11876 | 24428 | 56552 | 30425 | 5008 | # |
| miasta o | 27765 | 34119 | 54692 | 31722 | 6384 | # |
| urban areas k | 11251 | 22251 | 41985 | 26388 | 3973 | # |
| wieś o | 1416 | 3296 | 17231 | 4779 | 1431 | 195 |
| rural areas k | 625 | 2177 | 14567 | 4037 | 1035 | 114 |
| Śląskie o | 65979 | 64450 | 128183 | 88682 | 16674 | 2413 |
| k | 28375 | 43563 | 104540 | 73999 | 10439 | 1424 |
| miasta o | 63965 | 59650 | 106160 | 81419 | 14766 | 2240 |
| urban areas k | 27599 | 40524 | 85489 | 67886 | 9018 | 1303 |
| wieś o | 2014 | 4800 | 22023 | 7263 | 1908 | 173 |
| rural areas k | 776 | 3039 | 19051 | 6113 | 1421 | 121 |
| Świętokrzyskie o | 8979 | 20405 | 31772 | 27269 | 3765 | 256 |
| k | 3720 | 13018 | 25547 | 22050 | 2353 | 131 |
| miasta o | 8080 | 17685 | 20386 | 22568 | 3033 | # |
| urban areas k | 3384 | 11346 | 15865 | 18120 | 1815 | # |
| wieś o | 899 | 2720 | 11386 | 4701 | 732 | # |
| rural areas k | 336 | 1672 | 9682 | 3930 | 538 | # |

¹ Patrz notki na str. 61. ¹ See notes on page 61.

TABL. 11. **PRACUJĄCY¹ W MIASTACH I NA WSI WEDŁUG SEKCJI I WOJEWÓDZTW (dok.)**
EMPLOYED PERSONS¹ IN THE URBAN AND RURAL AREAS BY SECTIONS AND VOIVODSHIPS (cont.)

Stan w dniu 31 grudnia 2018 r.

As of 31st December 2018

| WYSZCZEGÓLNIENIE SPECIFICATION o – ogółem total k – w tym kobiety of which women | Z ogółem Of total | | | | | |
|---|--|--|-----------------------|---|---|---|
| | admini- strowanie i działalność wspierająca ^A administrative and support service activities | administracja publiczna i obrona narodowa; obowiązkowe zabezpie- czenia społeczne public admin- istration and defence; compulsory social security | edukacja education | opieka zdrowotna i pomoc społeczna human health and social work activities | działalność związana z kulturą, rozrywką i rekreacją arts, entertain- ment and recreation | pozostała działalność usługowa other service activities |
| Warmińsko-mazurskie o | 10923 | 25383 | 39135 | 22118 | 4119 | 679 |
| k | 5026 | 15868 | 31244 | 18686 | 2632 | 399 |
| miasta o | 9981 | 22059 | 29581 | 19356 | 3358 | 578 |
| urban areas k | 4736 | 14078 | 23329 | 16341 | 2054 | # |
| wieś o | 942 | 3324 | 9554 | 2762 | 761 | 101 |
| rural areas k | 290 | 1790 | 7915 | 2345 | 578 | # |
| Wielkopolskie o | 44232 | 50656 | 104194 | 50635 | 9660 | 3144 |
| k | 19690 | 33774 | 82931 | 42509 | 6093 | 1706 |
| miasta o | 38882 | 45886 | 75257 | 44509 | 7866 | 2313 |
| urban areas k | 17291 | 30819 | 58183 | 37281 | 4910 | 1201 |
| wieś o | 5350 | 4770 | 28937 | 6126 | 1794 | 831 |
| rural areas k | 2399 | 2955 | 24748 | 5228 | 1183 | 505 |
| Zachodniopomorskie o | 14842 | 31307 | 46165 | 26405 | 5274 | # |
| k | 6068 | 20070 | 36888 | 22414 | 3421 | # |
| miasta o | 14213 | 28735 | 38607 | 23922 | 4547 | # |
| urban areas k | 5790 | 18768 | 30512 | 20403 | 2874 | # |
| wieś o | 629 | 2572 | 7558 | 2483 | 727 | # |
| rural areas k | 278 | 1302 | 6376 | 2011 | 547 | # |

1 Patrz notki na str. 61. 1 See notes on page 61.

TABL. 12. PRACUJĄCY W PORZE NOCNEJ, EMERYCI I RENCIŚCI, NIEPEŁNOSPRAWNI ORAZ CUDZOZIEMCY WEDŁUG SEKCJI I SEKTORÓW WŁASNOŚCI¹
PERSONS WORKING SHIFT HOURS, RETIREES AND PENSIONERS, DISABLED PERSONS AND FOREIGNERS BY SECTIONS AND OWNERSHIP SECTORS¹

Stan w dniu 31 grudnia 2018 r.
 As of 31st December 2018

| WYSZCZEGÓLNIENIE SPECIFICATION | Osoby pracujące w porze nocnej Persons working shift hours | | Emeryci i renciści Retirees and pensioners | | Niepełnosprawni Disabled persons | | Cudzoziemcy Foreigners | |
|---|---|--|--|--|--|--|---------------------------|--|
| | ogółem total | w tym kobiety of which women | ogółem total | w tym kobiety of which women | ogółem total | w tym kobiety of which women | ogółem total | w tym kobiety of which women |
| O G Ó Ł E M | 1144078 | 417698 | 285997 | 128928 | 344858 | 168970 | 140956 | 41264 |
| TOTAL | | | | | | | | |
| sektor publiczny | 353422 | 166208 | 94790 | 56439 | 75652 | 51713 | 4203 | 1962 |
| public sector | | | | | | | | |
| sektor prywatny | 790656 | 251490 | 191207 | 72489 | 269206 | 117257 | 136753 | 39302 |
| private sector | | | | | | | | |
| Rolnictwo, leśnictwo, łowiectwo i ry- bactwo | 2626 | 879 | 1997 | 895 | 795 | 251 | 564 | 175 |
| Agriculture, forestry and fishing | | | | | | | | |
| sektor publiczny | 238 | 30 | 261 | 131 | 304 | 103 | # | # |
| public sector | | | | | | | | |
| sektor prywatny | 2388 | 849 | 1736 | 764 | 491 | 148 | # | # |
| private sector | | | | | | | | |
| Górnictwo i wydobywanie | 52728 | 1637 | 3154 | 172 | 631 | 199 | 252 | 7 |
| Mining and quarrying | | | | | | | | |
| sektor publiczny | 29091 | 1363 | # | 36 | 286 | 104 | # | - |
| public sector | | | | | | | | |
| sektor prywatny | 23637 | 274 | # | 136 | 345 | 95 | # | 7 |
| private sector | | | | | | | | |
| Przetwórstwo przemysłowe | 480896 | 150499 | 53654 | 18890 | 84667 | 36175 | 29660 | 9715 |
| Manufacturing | | | | | | | | |
| sektor publiczny | 8594 | 1031 | 1376 | 303 | 1168 | 419 | 27 | 14 |
| public sector | | | | | | | | |
| sektor prywatny | 472302 | 149468 | 52278 | 18587 | 83499 | 35756 | 29633 | 9701 |
| private sector | | | | | | | | |
| Wytwarzanie i zaopatrywanie w ener- gię elektryczną, gaz, parę wodną i gorącą wodę^A | 22331 | 433 | 906 | 232 | 1586 | 550 | 61 | 16 |
| Electricity, gas, steam and air condi- tioning supply | | | | | | | | |
| sektor publiczny | 9310 | 153 | 498 | 157 | 948 | 318 | 12 | 3 |
| public sector | | | | | | | | |
| sektor prywatny | 13021 | 280 | 408 | 75 | 638 | 232 | 49 | 13 |
| private sector | | | | | | | | |
| Dostawa wody; gospodarowanie ście- kami i odpadami; rekultywacja^A | 13707 | 677 | 3292 | 995 | 3654 | 1037 | 267 | 72 |
| Water supply; sewerage, waste man- agement and remediation activities | | | | | | | | |
| sektor publiczny | 10682 | 486 | 2029 | 678 | 2566 | 767 | 31 | 10 |
| public sector | | | | | | | | |
| sektor prywatny | 3025 | 191 | 1263 | 317 | 1088 | 270 | 236 | 62 |
| private sector | | | | | | | | |

¹ Na podstawie sprawozdania Z-06. ¹ By report Z-06.

U w a g a. Ponadto liczba osób pracujących zatrudnionych w formie telepracy w 2018 r. wyniosła – 22,0 tys., w tym kobiety – 10,9 tys.

N o t e. Moreover, the number of workers employed in teleworking totalled – 22,0 thous., including women – 10,9 thous. in 2018.

TABL. 12. PRACUJĄCY W PORZE NOCNEJ, EMERYCI I RENCIŚCI, NIEPEŁNOSPRAWNI ORAZ CUDZOZIEMCY WEDŁUG SEKCJI I SEKTORÓW WŁASNOŚCI¹ (cd.)
PERSONS WORKING SHIFT HOURS, RETIREES AND PENSIONERS, DISABLED PERSONS AND FOREIGNERS BY SECTIONS AND OWNERSHIP SECTORS¹ (cont.)

Stan w dniu 31 grudnia 2018 r.
 As of 31st December 2018

| WYSZCZEGÓLNIENIE SPECIFICATION | Osoby pracujące w porze nocnej Persons working shift hours | | Emeryci i renciści Retirees and pensioners | | Niepełnosprawni Disabled persons | | Cudzoziemcy Foreigners | |
|---|---|--|--|--|--|--|---------------------------|--|
| | ogółem total | w tym kobiety of which women | ogółem total | w tym kobiety of which women | ogółem total | w tym kobiety of which women | ogółem total | w tym kobiety of which women |
| Budownictwo | 6143 | 191 | 11437 | 1919 | 4891 | 1210 | 9781 | 249 |
| Construction | | | | | | | | |
| sektor publiczny | 238 | # | 345 | 85 | 162 | 53 | # | # |
| sektor prywatny | 5905 | # | 11092 | 1834 | 4729 | 1157 | # | # |
| Handel; naprawa pojazdów samocho- dowych^A | 83669 | 36732 | 26533 | 13685 | 32592 | 17414 | 10216 | 4084 |
| Trade; repair of motor vehicles^A | | | | | | | | |
| sektor publiczny | 155 | 61 | 77 | 37 | 30 | 11 | 8 | 5 |
| sektor prywatny | 83514 | 36671 | 26456 | 13648 | 32562 | 17403 | 10208 | 4079 |
| Transport i gospodarka | 138298 | 35139 | 10505 | 2302 | 7108 | 2726 | 26885 | 1109 |
| Transportation and storage | | | | | | | | |
| sektor publiczny | 77188 | 18851 | 3799 | 940 | 3015 | 1442 | 261 | 101 |
| sektor prywatny | 61110 | 16288 | 6706 | 1362 | 4093 | 1284 | 26624 | 1008 |
| Zakwaterowanie i gastronomia^A | 21512 | 12485 | 4247 | 2514 | 6402 | 3776 | 7054 | 3172 |
| Accommodation and catering^A | | | | | | | | |
| sektor publiczny | 2420 | 1354 | 636 | 362 | 564 | 327 | 27 | 19 |
| sektor prywatny | 19092 | 11131 | 3611 | 2152 | 5838 | 3449 | 7027 | 3153 |
| Informacja i komunikacja | 9803 | 2739 | 1753 | 789 | 2546 | 1200 | 10046 | 2515 |
| Information and communication | | | | | | | | |
| sektor publiczny | 865 | 109 | 180 | 106 | 183 | 94 | 46 | 18 |
| sektor prywatny | 8938 | 2630 | 1573 | 683 | 2363 | 1106 | 10000 | 2497 |
| Działalność finansowa i ubezpiecze- niowa | 2116 | 884 | 2996 | 1994 | 3010 | 2076 | 2234 | 864 |
| Financial and insurance activities | | | | | | | | |
| sektor publiczny | 384 | 5 | 306 | 136 | 566 | 369 | 16 | 10 |
| sektor prywatny | 1732 | 879 | 2690 | 1858 | 2444 | 1707 | 2218 | 854 |
| Obsługa rynku nieruchomości^A | 3100 | 499 | 7268 | 4117 | 4134 | 1949 | 733 | 323 |
| Real estate activities | | | | | | | | |
| sektor publiczny | 1009 | 176 | 986 | 410 | 979 | 524 | 29 | 12 |
| sektor prywatny | 2091 | 323 | 6282 | 3707 | 3155 | 1425 | 704 | 311 |

¹ Na podstawie sprawozdania Z-06. ¹ By report Z-06.

U w a g a. Ponadto liczba osób pracujących zatrudnionych w formie telepracy w 2018 r. wyniosła – 22,0 tys., w tym kobiety – 10,9 tys.
 N o t e. Moreover, the number of workers employed in teleworking totalled – 22,0 thous., including women – 10,9 thous. in 2018.

TABL. 12. **PRACUJĄCY W PORZE NOCNEJ, EMERYCI I RENCIŚCI, NIEPEŁNOSPRAWNI ORAZ CUDZOZIEMCY WEDŁUG SEKCJI I SEKTORÓW WŁASNOŚCI¹ (cd.)**
PERSONS WORKING SHIFT HOURS, RETIREES AND PENSIONERS, DISABLED PERSONS AND FOREIGNERS BY SECTIONS AND OWNERSHIP SECTORS¹ (cont.)

Stan w dniu 31 grudnia 2018 r.
 As of 31st December 2018

| WYSZCZEGÓLNIENIE SPECIFICATION | Osoby pracujące w porze nocnej Persons working shift hours | | Emeryci i renciści Retirees and pensioners | | Niepełnosprawni Disabled persons | | Cudzoziemcy Foreigners | |
|--|---|--|--|--|--|--|---------------------------|--|
| | ogółem total | w tym kobiety of which women | ogółem total | w tym kobiety of which women | ogółem total | w tym kobiety of which women | ogółem total | w tym kobiety of which women |
| Działalność profesjonalna, naukowa i techniczna | 9740 | 5754 | 7770 | 3580 | 4534 | 2652 | 9624 | 3564 |
| Professional, scientific and technical activities | | | | | | | | |
| sektor publiczny | 6351 | 4530 | 4592 | 2227 | 1448 | 935 | 517 | 188 |
| public sector | | | | | | | | |
| sektor prywatny | 3389 | 1224 | 3178 | 1353 | 3086 | 1717 | 9107 | 3376 |
| private sector | | | | | | | | |
| Administrowanie i działalność wspierająca^a | 78799 | 22074 | 57508 | 15896 | 114287 | 43284 | 28134 | 12592 |
| Administrative and support service activities | | | | | | | | |
| sektor publiczny | 2274 | 667 | 582 | # | 512 | 219 | # | # |
| public sector | | | | | | | | |
| sektor prywatny | 76525 | 21407 | 56926 | # | 113775 | 43065 | # | # |
| private sector | | | | | | | | |
| Administracja publiczna i obrona narodowa; obowiązkowe zabezpieczenia społeczne | 32300 | 2817 | 12287 | 6263 | 22144 | 15242 | 130 | 83 |
| Public administration and defence; compulsory social security | | | | | | | | |
| sektor publiczny | # | # | 12275 | # | 22144 | 15242 | 130 | 83 |
| public sector | | | | | | | | |
| sektor prywatny | # | # | 12 | # | - | - | - | - |
| private sector | | | | | | | | |
| Edukacja | 11929 | 4093 | 43167 | 26552 | 12308 | 8646 | 2987 | 1341 |
| Education | | | | | | | | |
| sektor publiczny | # | 3872 | # | 22877 | 10964 | 7727 | 2113 | 911 |
| public sector | | | | | | | | |
| sektor prywatny | # | 221 | # | 3675 | 1344 | 919 | 874 | 430 |
| private sector | | | | | | | | |
| Opieka zdrowotna i pomoc społeczna | 166688 | 137584 | 30267 | 23973 | 34436 | 27605 | 1084 | 728 |
| Human health and social work activities | | | | | | | | |
| sektor publiczny | 157399 | 129307 | 22826 | 18089 | 25921 | 20767 | 540 | 381 |
| public sector | | | | | | | | |
| sektor prywatny | 9289 | 8277 | 7441 | 5884 | 8515 | 6838 | 544 | 347 |
| private sector | | | | | | | | |

¹ Na podstawie sprawozdania Z-06. ¹ By report Z-06.

U w a g a. Ponadto liczba osób pracujących zatrudnionych w formie telepracy w 2018 r. wyniosła – 22,0 tys., w tym kobiety – 10,9 tys.

N o t e. Moreover, the number of workers employed in teleworking totalled – 22,0 thous., including women – 10,9 thous. in 2018.

TABL. 12. **PRACUJĄCY W PORZE NOCNEJ, EMERYCI I RENCIŚCI, NIEPEŁNOSPRAWNI ORAZ CUDZOZIEMCY WEDŁUG SEKCJI I SEKTORÓW WŁASNOŚCI¹ (dok.)**
PERSONS WORKING SHIFT HOURS, RETIREES AND PENSIONERS, DISABLED PERSONS AND FOREIGNERS BY SECTIONS AND OWNERSHIP SECTORS¹ (cont.)

Stan w dniu 31 grudnia 2018 r.
 As of 31st December 2018

| WYSZCZEGÓLNIENIE SPECIFICATION | Osoby pracujące w porze nocnej Persons working shift hours | | Emeryci i renciści Retirees and pensioners | | Niepełnosprawni Disabled persons | | Cudzoziemcy Foreigners | |
|---|---|--|--|--|--|--|---------------------------|--|
| | ogółem total | w tym kobiety of which women | ogółem total | w tym kobiety of which women | ogółem total | w tym kobiety of which women | ogółem total | w tym kobiety of which women |
| Działalność związana z kulturą, rozrywką i rekreacją | 6735 | 2119 | 6015 | 3397 | 3760 | 2242 | 559 | 263 |
| Arts, entertainment and recreation | | | | | | | | |
| sektor publiczny | 4691 | 1351 | 5684 | 3219 | 3611 | 2160 | 391 | 194 |
| public sector | | | | | | | | |
| sektor prywatny | 2044 | 768 | 331 | 178 | 149 | 82 | 168 | 69 |
| private sector | | | | | | | | |
| Pozostała działalność usługowa | 958 | 463 | 1241 | 763 | 1373 | 736 | 685 | 392 |
| Other service activities | | | | | | | | |
| sektor publiczny | 92 | 44 | 324 | 189 | 281 | 132 | # | # |
| public sector | | | | | | | | |
| sektor prywatny | 866 | 419 | 917 | 574 | 1092 | 604 | # | # |
| private sector | | | | | | | | |

¹ Na podstawie sprawozdania Z-06. ¹ By report Z-06.

U w a g a. Ponadto liczba osób pracujących zatrudnionych w formie telepracy w 2018 r. wyniosła – 22,0 tys., w tym kobiety – 10,9 tys.

N o t e. Moreover, the number of workers employed in teleworking totalled – 22,0 thous., including women – 10,9 thous. in 2018.

TABL. 13. **PRACUJĄCY W PORZE NOCNEJ, EMERYCI I RENCIŚCI, NIEPEŁNOSPRAWNI ORAZ CUDZOZIEMCY WEDŁUG WOJEWÓDZTW I SEKTORÓW WŁASNOŚCI¹**
PERSONS WORKING SHIFT HOURS, RETIREES AND PENSIONERS, DISABLED PERSONS AND FOREIGNERS BY VOIVODSHIPS AND OWNERSHIP SECTORS¹

Stan w dniu 31 grudnia 2018 r.
 As of 31st December 2018

| WYSZCZEGÓLNIENIE SPECIFICATION | Osoby pracujące w porze nocnej Persons working shift hours | | Emeryci i renciści Retirees and pensioners | | Niepełnosprawni Disabled persons | | Cudzoziemcy Foreigners | |
|-----------------------------------|---|--|--|--|--|--|---------------------------|--|
| | ogółem total | w tym kobiety of which women | ogółem total | w tym kobiety of which women | ogółem total | w tym kobiety of which women | ogółem total | w tym kobiety of which women |
| P O L S K A | 1144078 | 417698 | 285997 | 128928 | 344858 | 168970 | 140956 | 41264 |
| P O L A N D | | | | | | | | |
| sektor publiczny | 353422 | 166208 | 94790 | 56439 | 75652 | 51713 | 4203 | 1962 |
| sektor prywatny | 790656 | 251490 | 191207 | 72489 | 269206 | 117257 | 136753 | 39302 |
| Dolnośląskie | 104555 | 36303 | 28284 | 13588 | 36406 | 18771 | 14503 | 4636 |
| sektor publiczny | 17329 | 10036 | 8486 | 5540 | 5114 | 3634 | 331 | 170 |
| sektor prywatny | 87226 | 26267 | 19798 | 8048 | 31292 | 15137 | 14172 | 4466 |
| Kujawsko-pomorskie | 43972 | 16165 | 13170 | 5326 | 16643 | 7449 | 2753 | 563 |
| sektor publiczny | 12177 | 6820 | 3756 | 2019 | 3428 | 2213 | 122 | 53 |
| sektor prywatny | 31795 | 9345 | 9414 | 3307 | 13215 | 5236 | 2631 | 510 |
| Lubelskie | 40019 | 18125 | 8039 | 4111 | 9685 | 5509 | 2667 | 539 |
| sektor publiczny | 19033 | 10464 | 3309 | 1978 | 3734 | 2520 | 148 | 70 |
| sektor prywatny | 20986 | 7661 | 4730 | 2133 | 5951 | 2989 | 2519 | 469 |
| Lubuskie | 28284 | 10617 | 7636 | 3128 | 13458 | 6960 | 5393 | 1093 |
| sektor publiczny | 4567 | 2608 | 2300 | 1377 | 3762 | 2686 | 72 | 30 |
| sektor prywatny | 23717 | 8009 | 5336 | 1751 | 9696 | 4274 | 5321 | 1063 |
| Łódzkie | 69320 | 26485 | 18589 | 8971 | 22825 | 10821 | 8394 | 2475 |
| sektor publiczny | 17144 | 10542 | 5317 | 3571 | 4064 | 2859 | 170 | 77 |
| sektor prywatny | 52176 | 15943 | 13272 | 5400 | 18761 | 7962 | 8224 | 2398 |
| Małopolskie | 66422 | 27806 | 21536 | 10782 | 27000 | 13307 | 15014 | 3975 |
| sektor publiczny | 19621 | 11735 | 6861 | 4505 | 4834 | 3385 | 419 | 187 |
| sektor prywatny | 46801 | 16071 | 14675 | 6277 | 22166 | 9922 | 14595 | 3788 |
| Mazowieckie | 261504 | 93474 | 57730 | 28444 | 55540 | 25741 | 38924 | 13113 |
| sektor publiczny | 109876 | 42609 | 24264 | 14526 | 12480 | 8195 | 1428 | 676 |
| sektor prywatny | 151628 | 50865 | 33466 | 13918 | 43060 | 17546 | 37496 | 12437 |
| Opolskie | 19571 | 8665 | 4790 | 2302 | 5120 | 2387 | 2868 | 818 |
| sektor publiczny | 6702 | 4391 | 1874 | 1210 | 1590 | 1150 | 76 | 37 |
| sektor prywatny | 12869 | 4274 | 2916 | 1092 | 3530 | 1237 | 2792 | 781 |

¹ Na podstawie sprawozdania Z-06. ¹ By report Z-06.

TABL. 13. **PRACUJĄCY W PORZE NOCNEJ, EMERYCI I RENCIŚCI, NIEPEŁNOSPRAWNI ORAZ CUDZOZIEMCY WEDŁUG WOJEWÓDZTW I SEKTORÓW WŁASNOŚCI¹ (dok.)**
PERSONS WORKING SHIFT HOURS, RETIREES AND PENSIONERS, DISABLED PERSONS AND FOREIGNERS BY VOIVODSHIPS AND OWNERSHIP SECTORS¹ (cont.)

Stan w dniu 31 grudnia 2018 r.
 As of 31st December 2018

| WYSZCZEGÓLNIENIE SPECIFICATION | Osoby pracujące w porze nocnej Persons working shift hours | | Emeryci i renciści Retirees and pensioners | | Niepełnosprawni Disabled persons | | Cudzoziemcy Foreigners | |
|-----------------------------------|---|--|--|--|--|--|---------------------------|--|
| | ogółem total | w tym kobiety of which women | ogółem total | w tym kobiety of which women | ogółem total | w tym kobiety of which women | ogółem total | w tym kobiety of which women |
| Podkarpackie | 47284 | 15554 | 10310 | 4138 | 22835 | 10783 | 2322 | 486 |
| sektor publiczny | 13811 | 8356 | 2761 | 1720 | 5016 | 3419 | 126 | 56 |
| sektor prywatny | 33473 | 7198 | 7549 | 2418 | 17819 | 7364 | 2196 | 430 |
| Podlaskie | 20620 | 8363 | 4894 | 2395 | 6514 | 3318 | 1840 | 376 |
| sektor publiczny | 9746 | 5257 | 1980 | 1369 | 2440 | 1733 | 133 | 63 |
| sektor prywatny | 10874 | 3106 | 2914 | 1026 | 4074 | 1585 | 1707 | 313 |
| Pomorskie | 44333 | 17142 | 17310 | 7741 | 23257 | 12031 | 6172 | 2050 |
| sektor publiczny | 14902 | 7388 | 5991 | 3261 | 6287 | 4539 | 267 | 132 |
| sektor prywatny | 29431 | 9754 | 11319 | 4480 | 16970 | 7492 | 5905 | 1918 |
| Śląskie | 178654 | 55605 | 41818 | 14820 | 37075 | 17659 | 16538 | 4176 |
| sektor publiczny | 63629 | 20791 | 11631 | 5684 | 7046 | 4810 | 250 | 106 |
| sektor prywatny | 115025 | 34814 | 30187 | 9136 | 30029 | 12849 | 16288 | 4070 |
| Świętokrzyskie | 24194 | 8490 | 4742 | 2010 | 11194 | 5823 | 1161 | 150 |
| sektor publiczny | 8638 | 4399 | 1434 | 804 | 4091 | 2542 | 46 | 15 |
| sektor prywatny | 15556 | 4091 | 3308 | 1206 | 7103 | 3281 | 1115 | 135 |
| Warmińsko-mazurskie | 25308 | 9095 | 8064 | 3605 | 12702 | 6400 | 2513 | 830 |
| sektor publiczny | 7360 | 4247 | 2667 | 1632 | 3162 | 2291 | 94 | 48 |
| sektor prywatny | 17948 | 4848 | 5397 | 1973 | 9540 | 4109 | 2419 | 782 |
| Wielkopolskie | 136232 | 53334 | 29382 | 13079 | 37669 | 18594 | 14920 | 4426 |
| sektor publiczny | 19888 | 11791 | 8205 | 5041 | 6380 | 4278 | 326 | 148 |
| sektor prywatny | 116344 | 41543 | 21177 | 8038 | 31289 | 14316 | 14594 | 4278 |
| Zachodniopomorskie | 33806 | 12475 | 9703 | 4488 | 6935 | 3417 | 4974 | 1558 |
| sektor publiczny | 8999 | 4774 | 3954 | 2202 | 2224 | 1459 | 195 | 94 |
| sektor prywatny | 24807 | 7701 | 5749 | 2286 | 4711 | 1958 | 4779 | 1464 |

¹ Na podstawie sprawozdania Z-06. ¹ By report Z-06.

TABL. 14. **PRACOWNICY UDOSTĘPNIANI PRZEZ AGENCJĘ PRACY TYMCZASOWEJ, ZATRUDNIENI NA KONTRAKTACH ORAZ OSOBY Z KTÓRYMI W OKRESIE OD 1 stycznia DO 31 grudnia 2018 R. ZAWARTO UMOWĘ ZLECENIA LUB UMOWĘ O DZIEŁO, WEDŁUG SEKCJI¹**

PERSONS HIRED BY TEMPORARY EMPLOYMENT AGENCY, EMPLOYED ON THE BASIS OF CONTRACTS AS WELL AS PERSONS WHO SIGNED A CONTRACT OF SPECIFIED WORK OR CARRIED OUT A MANDATE CONTRACT DURING THE PERIOD OF CALENDAR YEAR, IN 2018, BY SECTION¹

| WYSZCZEGÓLNIENIE SPECIFICATION | Pracownicy udostępniani (zatrudnieni) przez agencję pracy tymczasowej. Stan w dniu 31 XII Persons employed by temporary work agency as of 31 December | Pracownicy zatrudnieni na kontraktach, których umowa nie ma charakteru umowy o pracę. Stan w dniu 31 XII Persons employed on the basis of contracts, which don't have the same nature as in the case of the labour contracts, as of 31 December | Osoby ² z którymi w okresie od 1 I do 31 XII roku sprawozdawczego zawarto umowę zlecenia, a które nie są nigdzie zatrudnione na podstawie stosunku pracy People ² with whom (from 1 January to 31 December) the order-agreement contract was concluded and who are not employed on the basis of employment contract | Osoby ² z którymi w okresie od 1 I do 31 XII roku sprawozdawczego zawarto umowę o dzieło, a które nie są nigdzie zatrudnione na podstawie stosunku pracy People ² with whom (from 1 January to 31 December) contract of specified work was concluded and who are not employed on the basis of employment contract |
|---|---|---|--|--|
| OGÓŁEM^A | 102200 | 102115 | 998865 | 105701 |
| TOTAL | | | | |
| Rolnictwo, leśnictwo, łowiectwo i rybactwo | # | # | 14621 | 2958 |
| Agriculture, forestry and fishing | | | | |
| Górnictwo i wydobywanie | # | # | 2065 | 513 |
| Mining and quarrying | | | | |
| Przetwórstwo przemysłowe | 69442 | 2203 | 134213 | 13166 |
| Manufacturing | | | | |
| Wytwarzanie i zaopatrywanie w energię elektryczną, gaz, parę wodną i gorącą wodę ^A | 528 | 332 | 1566 | 185 |
| Electricity, gas, steam and air conditioning supply | | | | |
| Dostawa wody; gospodarowanie ściekami i odpadami; rekultywacja ^A | 441 | 659 | 9099 | 767 |
| Water supply; sewerage, waste management and remediation activities | | | | |
| Budownictwo | 826 | 922 | 26124 | 4732 |
| Construction | | | | |
| Handel; naprawa pojazdów samochodowych ^A | 8745 | 2634 | 133433 | 6654 |
| Trade; repair of motor vehicles ^A | | | | |
| Transport i gospodarka magazynowa | 13760 | 1097 | 36637 | 3091 |
| Transportation and storage | | | | |
| Zakwaterowanie i gastronomia ^A | 607 | 599 | 58628 | 1473 |
| Accommodation and catering ^A | | | | |
| Informacja i komunikacja | 1412 | 3875 | 19428 | 14512 |
| Information and communication | | | | |
| Działalność finansowa i ubezpieczeniowa | 159 | 1473 | 17271 | 1102 |
| Financial and insurance activities | | | | |
| Obsługa rynku nieruchomości ^A | 130 | 412 | 11327 | 1003 |
| Real estate activities | | | | |
| Działalność profesjonalna, naukowa i techniczna | 2271 | 3121 | 55342 | 11024 |
| Professional, scientific and technical activities | | | | |
| Administrowanie i działalność wspierająca ^A | 3003 | 1454 | 305474 | 2654 |
| Administrative and support service activities | | | | |

¹ Na podstawie sprawozdania Z-06. ¹ By report Z-06.

² łącznie z emerytami i rencistami. ² Including retirees and pensioners.

TABL. 14. **PRACOWNICY UDOSTĘPNIANI PRZEZ AGENCJĘ PRACY TYMCZASOWEJ, ZATRUDNIENI NA KONTRAKTACH ORAZ OSOBY Z KTÓRYMI W OKRESIE OD 1 stycznia DO 31 grudnia 2018 R. ZAWARTO UMOWĘ ZLECENIA LUB UMOWĘ O DZIEŁO, WEDŁUG SEKCJI¹ (dok.)**

PERSONS HIRED BY TEMPORARY EMPLOYMENT AGENCY, EMPLOYED ON THE BASIS OF CONTRACTS AS WELL AS PERSONS WHO SIGNED A CONTRACT OF SPECIFIED WORK OR CARRIED OUT A MANDATE CONTRACT DURING THE PERIOD OF CALENDAR YEAR, IN 2018, BY SECTION¹ (cont.)

| WYSZCZEGÓLNIENIE SPECIFICATION | Pracownicy udostępniani (zatrudnieni) przez agencję pracy tymczasowej. Stan w dniu 31 XII Persons employed by temporary work agency as of 31 December | Pracownicy zatrudnieni na kontraktach, których umowa nie ma charakteru umowy o pracę. Stan w dniu 31 XII Persons employed on the basis of contracts, which don't have the same nature as in the case of the labour contracts, as of 31 December | Osoby ² z którymi w okresie od 1 I do 31 XII roku sprawozdawczego zawarto umowę zlecenia, a które nie są nigdzie zatrudnione na podstawie stosunku pracy People ² with whom (from 1 January to 31 December) the order-agreement was concluded and who are not employed on the basis of employment contract | Osoby ² z którymi w okresie od 1 I do 31 XII roku sprawozdawczego zawarto umowę o dzieło, a które nie są nigdzie zatrudnione na podstawie stosunku pracy People ² with whom (from 1 January to 31 December) contract of specified work was concluded and who are not employed on the basis of employment contract |
|---|---|---|---|--|
| Administracja publiczna i obrona narodowa; obowiązkowe zabezpieczenia społeczne | 98 | 315 | 32411 | 5410 |
| Public administration and defence; compulsory social security | | | | |
| Edukacja | 61 | 538 | 44766 | 13379 |
| Education | | | | |
| Opieka zdrowotna i pomoc społeczna | 42 | 81597 | 55682 | 1218 |
| Human health and social work activities | | | | |
| Działalność związana z kulturą, rozrywką i rekreacją | 71 | 667 | 34083 | 21485 |
| Arts, entertainment and recreation | | | | |
| Pozostała działalność usługowa | 307 | 54 | 6695 | 375 |
| Other service activities | | | | |

¹ Na podstawie sprawozdania Z-06. ¹ By report Z-06.

² Łącznie z emerytami i rencistami. ² Including retirees and pensioners.

Dział II. ZATRUDNIENI Chapter II. EMPLOYEES

TABL. 1. (15). ZATRUDNIENI W GOSPODARCE NARODOWEJ¹ WEDŁUG SEKCJI, SEKTORÓW WŁASNOŚCI I WOJEWÓDZTW

PAID EMPLOYEES IN THE NATIONAL ECONOMY¹ BY SECTIONS, OWNERSHIP SECTORS AND VOIVODSHIPS

Stan w dniu 31 grudnia 2018 r.

As of 31st December 2018

| WYSZCZEGÓLNIENIE SPECIFICATION o – ogółem total k – w tym kobiety of which women | Ogółem Total | Z ogółem Of total | | | | |
|---|-----------------|--|-------------------|---|-----------------------------|---|
| | | rolnictwo, leśnictwo, łowiectwo i rybactwo agriculture, forestry and fishing | przemysł industry | | budownictwo construction | handel; naprawa pojazdów samocho- dowych ^Δ trade; repair of motor vehicles ^Δ |
| | | | razem total | w tym przetwórstwo przemysłowe of which manufacturing | | |
| P O L S K A o | 11457193 | 149171 | 3047150 | 2633503 | 704301 | 1903934 |
| P O L A N D k | 5639552 | 49003 | 989243 | 912732 | 88486 | 1052456 |
| sektor publiczny o | 3068951 | 30575 | 286233 | 51361 | 10500 | 2646 |
| public sector k | 2008680 | 8197 | 57716 | 12319 | 2645 | 1069 |
| sektor prywatny o | 8388242 | 118596 | 2760917 | 2582142 | 693801 | 1901288 |
| private sector k | 3630872 | 40806 | 931527 | 900413 | 85841 | 1051387 |
| Dolnośląskie o | 873059 | 10159 | 246664 | 207467 | 48961 | 126728 |
| k | 441270 | 3012 | 81079 | 75173 | 6258 | 75031 |
| sektor publiczny o | 198342 | 2706 | 12568 | 2344 | 468 | 18 |
| public sector k | 139157 | 712 | 3421 | 764 | 87 | 7 |
| sektor prywatny o | 674717 | 7453 | 234096 | 205123 | 48493 | 126710 |
| private sector k | 302113 | 2300 | 77658 | 74409 | 6171 | 75024 |
| Kujawsko-pomorskie o | 501959 | 9484 | 152494 | 141231 | 32616 | 81324 |
| k | 245049 | 2774 | 51478 | 48975 | 3697 | 42810 |
| sektor publiczny o | 140293 | 1672 | 11750 | 4673 | 41 | 20 |
| public sector k | 95424 | 412 | 2611 | 913 | 24 | 11 |
| sektor prywatny o | 361666 | 7812 | 140744 | 136558 | 32575 | 81304 |
| private sector k | 149625 | 2362 | 48867 | 48062 | 3673 | 42799 |
| Lubelskie o | 439915 | 6832 | 112202 | 85318 | 28111 | 68741 |
| k | 222656 | 2531 | 33556 | 29774 | 2643 | 38689 |
| sektor publiczny o | 156119 | 1278 | 10410 | 3878 | 112 | 199 |
| public sector k | 106240 | 311 | 2503 | 992 | 21 | 33 |
| sektor prywatny o | 283796 | 5554 | 101792 | 81440 | 27999 | 68542 |
| private sector k | 116416 | 2220 | 31053 | 28782 | 2622 | 38656 |
| Lubuskie o | 245292 | 8027 | 79175 | 73969 | 14096 | 32379 |
| k | 118164 | 2477 | 28220 | 27005 | 1655 | 17063 |
| sektor publiczny o | 64419 | 1985 | 3640 | 119 | 24 | 10 |
| public sector k | 45659 | 552 | 855 | 14 | 13 | 6 |
| sektor prywatny o | 180873 | 6042 | 75535 | 73850 | 14072 | 32369 |
| private sector k | 72505 | 1925 | 27365 | 26991 | 1642 | 17057 |

¹ Bez osób zatrudnionych w jednostkach budżetowych działających w zakresie obrony narodowej i bezpieczeństwa publicznego oraz duchownych

¹ Excluding employees in the budgetary entities conducting activity within the scope of national defence and public safety and excluding clergy.

TABL. 1. (15). **ZATRUDNIENI W GOSPODARCE NARODOWEJ¹ WEDŁUG SEKCJI, SEKTORÓW WŁASNOŚCI I WOJEWÓDZTW (cd.)**

PAID EMPLOYEES IN THE NATIONAL ECONOMY¹ BY SECTIONS, OWNERSHIP SECTORS AND VOIVODSHIPS (cont.)

Stan w dniu 31 grudnia 2018 r.

As of 31st December 2018

| WYSZCZEGÓLNIENIE SPECIFICATION o – ogółem total k – w tym kobiety of which women | Ogółem Total | Z ogółem Of total | | | | |
|---|----------------------------|--|-------------------|---|-----------------------------|---|
| | | rolnictwo, leśnictwo, łowiectwo i rybactwo agriculture, forestry and fishing | przemysł industry | | budownictwo construction | handel; naprawa pojazdów samocho- dowych ^A trade; repair of motor vehicles ^A |
| | | | razem total | w tym przetwórstwo przemysłowe of which manufacturing | | |
| Łódzkie | o 665399 | 7033 | 200533 | 171590 | 33476 | 111309 |
| | k 339627 | 2684 | 73363 | 68224 | 3875 | 64430 |
| sektor publiczny | o 170975 | 1234 | 9422 | 2671 | 116 | 88 |
| public sector | k 120080 | 325 | 2091 | 442 | 22 | 48 |
| sektor prywatny | o 494424 | 5799 | 191111 | 168919 | 33360 | 111221 |
| private sector | k 219547 | 2359 | 71272 | 67782 | 3853 | 64382 |
| Małopolskie | o 954956 | 5969 | 228557 | 202901 | 75082 | 168419 |
| | k 479182 | 2271 | 72539 | 67430 | 8534 | 94560 |
| sektor publiczny | o 230508 | 1561 | 14655 | 4586 | 1214 | 132 |
| public sector | k 161625 | 421 | 3462 | 1018 | 249 | 56 |
| sektor prywatny | o 724448 | 4408 | 213902 | 198315 | 73868 | 168287 |
| private sector | k 317557 | 1850 | 69077 | 66412 | 8285 | 94504 |
| Mazowieckie | o 2622417 | 15211 | 431071 | 370143 | 134761 | 469328 |
| | k 1293255 | 5454 | 146051 | 131198 | 22629 | 242359 |
| sektor publiczny | o 734611 | 2415 | 46399 | 9165 | 3548 | 1207 |
| public sector | k 435879 | 698 | 11339 | 2882 | 1319 | 533 |
| sektor prywatny | o 1887806 | 12796 | 384672 | 360978 | 131213 | 468121 |
| private sector | k 857376 | 4756 | 134712 | 128316 | 21310 | 241826 |
| Opolskie | o 221783 | 4655 | 66165 | 60148 | 20167 | 26771 |
| | k 104467 | 1377 | 19738 | 18371 | 1799 | 13472 |
| sektor publiczny | o 66677 | 1224 | 4855 | 1481 | – | – |
| public sector | k 46691 | 295 | 1081 | 206 | – | – |
| sektor prywatny | o 155106 | 3431 | 61310 | 58667 | 20167 | 26771 |
| private sector | k 57776 | 1082 | 18657 | 18165 | 1799 | 13472 |
| Podkarpackie | o 474899 | 5823 | 148176 | 136240 | 30159 | 72267 |
| | k 226180 | 1513 | 41194 | 37922 | 3052 | 38950 |
| sektor publiczny | o 141190 | 1808 | 8883 | 1773 | 377 | 31 |
| public sector | k 97223 | 445 | 1943 | 424 | 40 | 9 |
| sektor prywatny | o 333709 | 4015 | 139293 | 134467 | 29782 | 72236 |
| private sector | k 128957 | 1068 | 39251 | 37498 | 3012 | 38941 |
| Podlaskie | o 243963 | 3998 | 61234 | 55367 | 18236 | 39056 |
| | k 122636 | 1285 | 19280 | 18097 | 2193 | 20142 |
| sektor publiczny | o 83719 | 1332 | 3987 | 40 | 75 | 85 |
| public sector | k 57603 | 385 | 866 | 5 | 11 | 27 |
| sektor prywatny | o 160244 | 2666 | 57247 | 55327 | 18161 | 38971 |
| private sector | k 65033 | 900 | 18414 | 18092 | 2182 | 20115 |

¹ Patrz notki na str. 72. ¹ See notes on page 72.

TABL. 1. (15). **ZATRUDNIENI W GOSPODARCE NARODOWEJ¹ WEDŁUG SEKCJI, SEKTORÓW WŁASNOŚCI I WOJEWÓDZTW (cd.)**

PAID EMPLOYEES IN THE NATIONAL ECONOMY¹ BY SECTIONS, OWNERSHIP SECTORS AND VOIVODSHIPS (cont.)

Stan w dniu 31 grudnia 2018 r.

As of 31st December 2018

| WYSZCZEGÓLNIENIE SPECIFICATION o – ogółem total k – w tym kobiety of which women | Ogółem Total | Z ogółem Of total | | | | |
|---|-----------------|--|-------------------|---|-----------------------------|---|
| | | rolnictwo, leśnictwo, łowiectwo i rybactwo agriculture, forestry and fishing | przemysł industry | | budownictwo construction | handel; naprawa pojazdów samocho- dowych ^A trade; repair of motor vehicles ^A |
| | | | razem total | w tym przetwórstwo przemysłowe of which manufacturing | | |
| Pomorskie o | 651772 | 10608 | 172697 | 155024 | 50908 | 87195 |
| k | 323237 | 2657 | 59628 | 55110 | 6820 | 46557 |
| sektor publiczny o | 167138 | 1898 | 16542 | 3621 | 1421 | 180 |
| public sector k | 111395 | 545 | 4262 | 774 | 263 | 95 |
| sektor prywatny o | 484634 | 8710 | 156155 | 151403 | 49487 | 87015 |
| private sector k | 211842 | 2112 | 55366 | 54336 | 6557 | 46462 |
| Śląskie o | 1346178 | 7641 | 492349 | 373401 | 84951 | 179501 |
| k | 615730 | 3008 | 142988 | 126898 | 10119 | 91780 |
| sektor publiczny o | 384836 | 1170 | 100010 | 9090 | 1085 | 343 |
| public sector k | 227205 | 291 | 13784 | 2060 | 117 | 161 |
| sektor prywatny o | 961342 | 6471 | 392339 | 364311 | 83866 | 179158 |
| private sector k | 388525 | 2717 | 129204 | 124838 | 10002 | 91619 |
| Świętokrzyskie o | 262984 | 3159 | 75628 | 66693 | 18524 | 40132 |
| k | 130278 | 1164 | 21958 | 20149 | 1897 | 21854 |
| sektor publiczny o | 84815 | 901 | 8185 | 2734 | 49 | - |
| public sector k | 58498 | 216 | 2066 | 884 | 4 | - |
| sektor prywatny o | 178169 | 2258 | 67443 | 63959 | 18475 | 40132 |
| private sector k | 71780 | 948 | 19892 | 19265 | 1893 | 21854 |
| Warmińsko-mazurskie o | 301989 | 11840 | 96023 | 87364 | 18623 | 35702 |
| k | 150249 | 3091 | 32665 | 30740 | 1824 | 18356 |
| sektor publiczny o | 93769 | 2515 | 5968 | 170 | 29 | 34 |
| public sector k | 65289 | 650 | 1383 | 39 | 18 | 13 |
| sektor prywatny o | 208220 | 9325 | 90055 | 87194 | 18594 | 35668 |
| private sector k | 84960 | 2441 | 31282 | 30701 | 1806 | 18343 |
| Wielkopolskie o | 1251994 | 26065 | 376544 | 348469 | 69968 | 310111 |
| k | 627789 | 10054 | 129486 | 123889 | 8319 | 196123 |
| sektor publiczny o | 233075 | 4055 | 20676 | 3394 | 1373 | 165 |
| public sector k | 159298 | 1108 | 4241 | 695 | 223 | 31 |
| sektor prywatny o | 1018919 | 22010 | 355868 | 345075 | 68595 | 309946 |
| private sector k | 468491 | 8946 | 125245 | 123194 | 8096 | 196092 |
| Zachodniopomorskie o | 398634 | 12667 | 107638 | 98178 | 25662 | 54971 |
| k | 199783 | 3651 | 36020 | 33777 | 3172 | 30280 |
| sektor publiczny o | 118465 | 2821 | 8283 | 1622 | 568 | 134 |
| public sector k | 81414 | 831 | 1808 | 207 | 234 | 39 |
| sektor prywatny o | 280169 | 9846 | 99355 | 96556 | 25094 | 54837 |
| private sector k | 118369 | 2820 | 34212 | 33570 | 2938 | 30241 |

1 Patrz notki na str. 72. 1 See notes on page 72.

TABL. 1. (15). **ZATRUDNIENI W GOSPODARCE NARODOWEJ¹ WEDŁUG SEKCJI, SEKTORÓW WŁASNOŚCI I WOJEWÓDZTW (cd.)**

PAID EMPLOYEES IN THE NATIONAL ECONOMY¹ BY SECTIONS, OWNERSHIP SECTORS AND VOIVODSHIPS (cont.)

Stan w dniu 31 grudnia 2018 r.

As of 31st December 2018

| WYSZCZEGÓLNIENIE SPECIFICATION o – ogółem total k – w tym kobiety of which women | Z ogółem Of total | | | | | |
|---|---|--|---|---|--|--|
| | transport i gospodarka magazynowa transportation and storage | zakwaterowanie i gastronomia ^A accommodation and catering ^A | informacja i komunikacja information and communication | działalność finansowa i ubezpieczeniowa financial and insurance activities | obsługa rynku nieruchomości ^A real estate activities | działalność profesjonalna, naukowa i techniczna professional, scientific and technical activities |
| POLSKA o | 763703 | 241613 | 292362 | 298674 | 189560 | 467453 |
| POLAND k | 187838 | 157820 | 116985 | 198714 | 109551 | 276410 |
| sektor publiczny o | 241271 | 10603 | 10378 | 46165 | 34971 | 77340 |
| public sector k | 84441 | 7659 | 4625 | 31646 | 21009 | 47476 |
| sektor prywatny o | 522432 | 231010 | 281984 | 252509 | 154589 | 390113 |
| private sector k | 103397 | 150161 | 112360 | 167068 | 88542 | 228934 |
| Dolnośląskie o | 34534 | 29534 | 21673 | 23117 | 13493 | 35459 |
| k | 5465 | 19281 | 8142 | 16289 | 7697 | 20992 |
| sektor publiczny o | 5003 | 502 | 429 | 1509 | 3321 | 2609 |
| public sector k | 959 | 382 | 238 | 1228 | 1774 | 1772 |
| sektor prywatny o | 29531 | 29032 | 21244 | 21608 | 10172 | 32850 |
| private sector k | 4506 | 18899 | 7904 | 15061 | 5923 | 19220 |
| Kujawsko-pomorskie o | 25125 | 8357 | 3005 | 9606 | 11717 | 12158 |
| k | 3692 | 5555 | 1128 | 7132 | 8176 | 7147 |
| sektor publiczny o | 3092 | 489 | 325 | 3020 | 2339 | 2468 |
| public sector k | 475 | 358 | 115 | 2330 | 1871 | 1291 |
| sektor prywatny o | 22033 | 7868 | 2680 | 6586 | 9378 | 9690 |
| private sector k | 3217 | 5197 | 1013 | 4802 | 6305 | 5856 |
| Lubelskie o | 23106 | 6904 | 4125 | 7070 | 6375 | 10147 |
| k | 3320 | 4733 | 1581 | 5485 | 2975 | 5996 |
| sektor publiczny o | 3844 | 785 | 129 | 1222 | 1122 | 2837 |
| public sector k | 696 | 603 | 66 | 1008 | 514 | 1736 |
| sektor prywatny o | 19262 | 6119 | 3996 | 5848 | 5253 | 7310 |
| private sector k | 2624 | 4130 | 1515 | 4477 | 2461 | 4260 |
| Lubuskie o | 17673 | 4341 | 2104 | 3097 | 3322 | 5273 |
| k | 2757 | 2932 | 809 | 2237 | 1869 | 3251 |
| sektor publiczny o | 824 | 123 | 92 | 121 | 905 | 464 |
| public sector k | 143 | 98 | 38 | 78 | 484 | 318 |
| sektor prywatny o | 16849 | 4218 | 2012 | 2976 | 2417 | 4809 |
| private sector k | 2614 | 2834 | 771 | 2159 | 1385 | 2933 |
| Łódzkie o | 35196 | 11006 | 7572 | 15220 | 10637 | 21904 |
| k | 5199 | 7464 | 2788 | 10317 | 5591 | 14227 |
| sektor publiczny o | 6125 | 763 | 112 | 1668 | 1864 | 4766 |
| public sector k | 828 | 589 | 53 | 1411 | 1163 | 3477 |
| sektor prywatny o | 29071 | 10243 | 7460 | 13552 | 8773 | 17138 |
| private sector k | 4371 | 6875 | 2735 | 8906 | 4428 | 10750 |

¹ Bez osób zatrudnionych w jednostkach budżetowych działających w zakresie obrony narodowej i bezpieczeństwa publicznego oraz duchownych

¹ Excluding employees in the budgetary entities conducting activity within the scope of national defence and public safety and excluding clergy.

TABL. 1. (15). **ZATRUDNIENI W GOSPODARCE NARODOWEJ¹ WEDŁUG SEKCJI, SEKTORÓW WŁASNOŚCI I WOJEWÓDZTW (cd.)**

PAID EMPLOYEES IN THE NATIONAL ECONOMY¹ BY SECTIONS, OWNERSHIP SECTORS AND VOIVODSHIPS (cont.)

Stan w dniu 31 grudnia 2018 r.

As of 31st December 2018

| WYSZCZEGÓLNIENIE SPECIFICATION o – ogółem total k – w tym kobiety of which women | Z ogółem Of total | | | | | |
|---|---|--|---|---|--|--|
| | transport i gospodarka magazynowa transportation and storage | zakwaterowanie i gastronomia ^A accommodation and catering ^A | informacja i komunikacja information and communication | działalność finansowa i ubezpieczeniowa financial and insurance activities | obsługa rynku nieruchomości ^A real estate activities | działalność profesjonalna, naukowa i techniczna professional, scientific and technical activities |
| Małopolskie o | 43200 | 26789 | 33792 | 14726 | 12851 | 51730 |
| k | 9132 | 17456 | 12967 | 10444 | 7350 | 30604 |
| sektor publiczny o | 5092 | 1024 | 241 | 1510 | 1543 | 4817 |
| public sector k | 1096 | 788 | 166 | 1250 | 903 | 3101 |
| sektor prywatny o | 38108 | 25765 | 33551 | 13216 | 11308 | 46913 |
| private sector k | 8036 | 16668 | 12801 | 9194 | 6447 | 27503 |
| Mazowieckie o | 303936 | 55422 | 140111 | 154491 | 52263 | 181474 |
| k | 102411 | 33797 | 58595 | 93467 | 30395 | 106049 |
| sektor publiczny o | 184884 | 2759 | 7584 | 28387 | 7513 | 40791 |
| public sector k | 73885 | 1718 | 3374 | 17445 | 4514 | 24415 |
| sektor prywatny o | 119052 | 52663 | 132527 | 126104 | 44750 | 140683 |
| private sector k | 28526 | 32079 | 55221 | 76022 | 25881 | 81634 |
| Opolskie o | 11593 | 4010 | 1319 | 2446 | 2822 | 4355 |
| k | 1752 | 2745 | 613 | 1984 | 1584 | 2788 |
| sektor publiczny o | 891 | 160 | 88 | 98 | 692 | 748 |
| public sector k | 169 | 129 | 41 | 49 | 348 | 560 |
| sektor prywatny o | 10702 | 3850 | 1231 | 2348 | 2130 | 3607 |
| private sector k | 1583 | 2616 | 572 | 1935 | 1236 | 2228 |
| Podkarpackie o | 17712 | 8009 | 6261 | 5839 | 5369 | 10424 |
| k | 2381 | 5620 | 2128 | 4435 | 2823 | 6318 |
| sektor publiczny o | 2096 | 338 | 103 | 146 | 1006 | 1818 |
| public sector k | 324 | 267 | 44 | 77 | 520 | 1313 |
| sektor prywatny o | 15616 | 7671 | 6158 | 5693 | 4363 | 8606 |
| private sector k | 2057 | 5353 | 2084 | 4358 | 2303 | 5005 |
| Podlaskie o | 10978 | 4226 | 2130 | 4351 | 3358 | 5360 |
| k | 1587 | 3036 | 965 | 3468 | 1803 | 3094 |
| sektor publiczny o | 1870 | 419 | 97 | 1212 | 556 | 631 |
| public sector k | 276 | 350 | 49 | 1041 | 305 | 342 |
| sektor prywatny o | 9108 | 3807 | 2033 | 3139 | 2802 | 4729 |
| private sector k | 1311 | 2686 | 916 | 2427 | 1498 | 2752 |
| Pomorskie o | 40310 | 17165 | 18845 | 14069 | 13691 | 25071 |
| k | 8922 | 11173 | 7466 | 10258 | 8724 | 14708 |
| sektor publiczny o | 7491 | 535 | 167 | 1563 | 3376 | 2616 |
| public sector k | 1360 | 413 | 61 | 1207 | 2138 | 1492 |
| sektor prywatny o | 32819 | 16630 | 18678 | 12506 | 10315 | 22455 |
| private sector k | 7562 | 10760 | 7405 | 9051 | 6586 | 13216 |

¹ Patrz notki na str. 75. ¹ See notes on page 75.

TABL. 1. (15). **ZATRUDNIENI W GOSPODARCE NARODOWEJ¹ WEDŁUG SEKCJI, SEKTORÓW WŁASNOŚCI I WOJEWÓDZTW (cd.)**

PAID EMPLOYEES IN THE NATIONAL ECONOMY¹ BY SECTIONS, OWNERSHIP SECTORS AND VOIVODSHIPS (cont.)

Stan w dniu 31 grudnia 2018 r.

As of 31st December 2018

| WYSZCZEGÓLNIENIE SPECIFICATION o – ogółem total k – w tym kobiety of which women | Z ogółem Of total | | | | | |
|---|---|--|---|---|--|--|
| | transport i gospodarka magazynowa transportation and storage | zakwaterowanie i gastronomia ^A accommodation and catering ^A | informacja i komunikacja information and communication | działalność finansowa i ubezpieczeniowa financial and insurance activities | obsługa rynku nieruchomości ^A real estate activities | działalność profesjonalna, naukowa i techniczna professional, scientific and technical activities |
| Śląskie o | 68433 | 23470 | 22571 | 18825 | 23427 | 46006 |
| k | 12883 | 15903 | 8714 | 13805 | 13698 | 25864 |
| sektor publiczny o | 9339 | 745 | 483 | 2402 | 5574 | 5614 |
| public sector k | 1857 | 560 | 170 | 1991 | 3556 | 3252 |
| sektor prywatny o | 59094 | 22725 | 22088 | 16423 | 17853 | 40392 |
| private sector k | 11026 | 15343 | 8544 | 11814 | 10142 | 22612 |
| Świętokrzyskie o | 10858 | 4826 | 2089 | 2850 | 3535 | 5325 |
| k | 1308 | 3288 | 785 | 2175 | 1786 | 3401 |
| sektor publiczny o | 510 | 240 | 94 | 194 | 532 | 718 |
| public sector k | 97 | 176 | 36 | 123 | 232 | 548 |
| sektor prywatny o | 10348 | 4586 | 1995 | 2656 | 3003 | 4607 |
| private sector k | 1211 | 3112 | 749 | 2052 | 1554 | 2853 |
| Warmińsko-mazurskie o | 10562 | 6372 | 1704 | 3118 | 3921 | 6808 |
| k | 1724 | 4358 | 674 | 2460 | 2275 | 4168 |
| sektor publiczny o | 1056 | 316 | 77 | 191 | 599 | 1047 |
| public sector k | 249 | 240 | 34 | 129 | 383 | 670 |
| sektor prywatny o | 9506 | 6056 | 1627 | 2927 | 3322 | 5761 |
| private sector k | 1475 | 4118 | 640 | 2331 | 1892 | 3498 |
| Wielkopolskie o | 86378 | 16370 | 18342 | 13989 | 15712 | 36495 |
| k | 20939 | 10511 | 7021 | 10145 | 8732 | 22000 |
| sektor publiczny o | 5798 | 486 | 176 | 1804 | 1956 | 4555 |
| public sector k | 1134 | 382 | 68 | 1386 | 1135 | 2648 |
| sektor prywatny o | 80580 | 15884 | 18166 | 12185 | 13756 | 31940 |
| private sector k | 19805 | 10129 | 6953 | 8759 | 7597 | 19352 |
| Zachodniopomorskie o | 24109 | 14812 | 6719 | 5860 | 7067 | 9464 |
| k | 4366 | 9968 | 2609 | 4613 | 4073 | 5803 |
| sektor publiczny o | 3356 | 919 | 181 | 1118 | 2073 | 841 |
| public sector k | 893 | 606 | 72 | 893 | 1169 | 541 |
| sektor prywatny o | 20753 | 13893 | 6538 | 4742 | 4994 | 8623 |
| private sector k | 3473 | 9362 | 2537 | 3720 | 2904 | 5262 |

1 Patrz notki na str. 75. 1 See notes on page 75.

TABL. 1. (15). **ZATRUDNIENI W GOSPODARCE NARODOWEJ¹ WEDŁUG SEKCJI, SEKTORÓW WŁASNOŚCI I WOJEWÓDZTW (cd.)**

PAID EMPLOYEES IN THE NATIONAL ECONOMY¹ BY SECTIONS, OWNERSHIP SECTORS AND VOIVODSHIPS (cont.)

Stan w dniu 31 grudnia 2018 r.

As of 31st December 2018

| WYSZCZEGÓLNIENIE SPECIFICATION o – ogółem total k – w tym kobiety of which women | Z ogółem Of total | | | | | |
|---|--|--|-----------------------|---|---|---|
| | admini- strowanie i działalność wspierająca ^A administrative and support service activities | administracja publiczna i obrona narodowa; obowiązkowe zabezpie- czenia spoteczne public admin- istration and defence; compulsory social security | edukacja education | opieka zdrowotna i pomoc spoteczna human health and social work | działalność związana z kulturą, rozrywką i rekreacją arts, entertain- ment and recreation | pozostała działalność usługowa other service activities |
| POLSKA o | 509252 | 653423 | 1147032 | 748552 | 138669 | 202344 |
| POLAND k | 228684 | 420739 | 904801 | 623371 | 86400 | 149051 |
| sektor publiczny o | 11069 | 653025 | 989847 | 545472 | 115115 | 3741 |
| public sector k | 5326 | 420691 | 786488 | 454750 | 73059 | 1883 |
| sektor prywatny o | 498183 | 398 | 157185 | 203080 | 23554 | 198603 |
| private sector k | 223358 | 48 | 118313 | 168621 | 13341 | 147168 |
| Dolnośląskie o | 67070 | 44393 | 83450 | 63085 | 10640 | 14099 |
| k | 32473 | 30034 | 65526 | 53104 | 6775 | 10112 |
| sektor publiczny o | 861 | 44382 | 73291 | 41499 | 9135 | 41 |
| public sector k | 378 | 30029 | 57717 | 34536 | 5890 | 27 |
| sektor prywatny o | 66209 | 11 | 10159 | 21586 | 1505 | 14058 |
| private sector k | 32095 | 5 | 7809 | 18568 | 885 | 10085 |
| Kujawsko-pomorskie o | 15320 | 32506 | 56704 | 37542 | 5401 | 8600 |
| k | 6141 | 20530 | 44160 | 31180 | 3489 | 5960 |
| sektor publiczny o | 455 | 32506 | 49305 | 27935 | 4722 | 154 |
| public sector k | 232 | 20530 | 38677 | 23301 | 3096 | 90 |
| sektor prywatny o | 14865 | - | 7399 | 9607 | 679 | 8446 |
| private sector k | 5909 | - | 5483 | 7879 | 393 | 5870 |
| Lubelskie o | 6545 | 35058 | 65846 | 45088 | 6151 | 7614 |
| k | 3025 | 20892 | 50925 | 36673 | 3973 | 5659 |
| sektor publiczny o | 331 | 35058 | 56337 | 36844 | 5594 | 17 |
| public sector k | 195 | 20892 | 44104 | 29871 | 3681 | 6 |
| sektor prywatny o | 6214 | - | 9509 | 8244 | 557 | 7597 |
| private sector k | 2830 | - | 6821 | 6802 | 292 | 5653 |
| Lubuskie o | 10037 | 16966 | 26182 | 15599 | 2986 | 4035 |
| k | 4239 | 11339 | 21005 | 13278 | 1918 | 3115 |
| sektor publiczny o | 185 | # | 23830 | 12509 | 2598 | # |
| public sector k | 130 | # | 19147 | 10678 | 1690 | # |
| sektor prywatny o | 9852 | # | 2352 | 3090 | 388 | # |
| private sector k | 4109 | # | 1858 | 2600 | 228 | # |
| Łódzkie o | 37887 | 39623 | 69604 | 46661 | 7494 | 10244 |
| k | 17702 | 25866 | 55416 | 38519 | 4705 | 7481 |
| sektor publiczny o | 331 | # | 61257 | 36963 | 6587 | # |
| public sector k | 138 | # | 49186 | 30675 | 4181 | # |
| sektor prywatny o | 37556 | # | 8347 | 9698 | 907 | # |
| private sector k | 17564 | # | 6230 | 7844 | 524 | # |

¹ Bez osób zatrudnionych w jednostkach budżetowych działających w zakresie obrony narodowej i bezpieczeństwa publicznego oraz duchownych

¹ Excluding employees in the budgetary entities conducting activity within the scope of national defence and public safety and excluding clergy.

TABL. 1. (15). **ZATRUDNIENI W GOSPODARCE NARODOWEJ¹ WEDŁUG SEKCJI, SEKTORÓW WŁASNOŚCI I WOJEWÓDZTW (cd.)**

PAID EMPLOYEES IN THE NATIONAL ECONOMY¹ BY SECTIONS, OWNERSHIP SECTORS AND VOIVODSHIPS (cont.)

Stan w dniu 31 grudnia 2018 r.

As of 31st December 2018

| WYSZCZEGÓLNIENIE SPECIFICATION o – ogółem total k – w tym kobiety of which women | Z ogółem Of total | | | | | | |
|---|--|--|-----------------------|---|---|---|--------------|
| | admini- strowanie i działalność wspierająca ^A administrative and support service activities | administracja publiczna i obrona narodowa; obowiązkowe zabezpie- czenia spoteczne public admin- istration and defence; compulsory social security | edukacja education | opieka zdrowotna i pomoc spoteczna human health and social work | działalność związana z kulturą, rozrywką i rekreacją arts, entertain- ment and recreation | pozostała działalność usługowa other service activities | |
| Małopolskie | o | 34880 | 45023 | 110219 | 71265 | 13731 | 18723 |
| | k | 16149 | 30103 | 85074 | 59674 | 8551 | 13774 |
| sektor publiczny | o | 735 | 44988 | 93239 | 48330 | 11237 | 190 |
| public sector | k | 370 | 30095 | 72128 | 40290 | 7169 | 81 |
| sektor prywatny | o | 34145 | 35 | 16980 | 22935 | 2494 | 18533 |
| private sector | k | 15779 | 8 | 12946 | 19384 | 1382 | 13693 |
| Mazowieckie | o | 160240 | 149162 | 187522 | 113968 | 30273 | 43184 |
| | k | 70655 | 93476 | 146323 | 94187 | 17852 | 29555 |
| sektor publiczny | o | 1547 | 149088 | 155061 | 78256 | 22834 | 2338 |
| public sector | k | 649 | 93469 | 122548 | 65053 | 13767 | 1153 |
| sektor prywatny | o | 158693 | 74 | 32461 | 35712 | 7439 | 40846 |
| private sector | k | 70006 | 7 | 23775 | 29134 | 4085 | 28402 |
| Opolskie | o | 9043 | 16684 | 26952 | 17927 | 2874 | 4000 |
| | k | 4377 | 10610 | 21755 | 14956 | 1880 | 3037 |
| sektor publiczny | o | 143 | 16652 | 24599 | 13837 | 2658 | 32 |
| public sector | k | 112 | # | 19905 | 11635 | 1745 | # |
| sektor prywatny | o | 8900 | 32 | 2353 | 4090 | 216 | 3968 |
| private sector | k | 4265 | # | 1850 | 3321 | 135 | # |
| Podkarpackie | o | 15388 | 31631 | 59141 | 43836 | 6192 | 8672 |
| | k | 6007 | 19087 | 46323 | 36008 | 3852 | 6489 |
| sektor publiczny | o | 128 | 31610 | 52314 | 34756 | 5765 | 11 |
| public sector | k | 36 | # | 40985 | 28539 | 3594 | # |
| sektor prywatny | o | 15260 | 21 | 6827 | 9080 | 427 | 8661 |
| private sector | k | 5971 | # | 5338 | 7469 | 258 | # |
| Podlaskie | o | 4387 | 20796 | 34366 | 22113 | 3757 | 5617 |
| | k | 1513 | 12502 | 26974 | 18205 | 2266 | 4323 |
| sektor publiczny | o | 16 | 20796 | 30640 | 18415 | 3536 | 52 |
| public sector | k | 5 | 12502 | 24087 | 15184 | 2143 | 30 |
| sektor prywatny | o | 4371 | - | 3726 | 3698 | 221 | 5565 |
| private sector | k | 1508 | - | 2887 | 3021 | 123 | 4293 |
| Pomorskie | o | 25081 | 36033 | 72801 | 39231 | 7858 | 20209 |
| | k | 11263 | 23717 | 57107 | 32853 | 5018 | 16366 |
| sektor publiczny | o | 157 | 35845 | 61492 | 27219 | 6516 | 120 |
| public sector | k | 74 | 23705 | 48496 | 22990 | 4240 | 54 |
| sektor prywatny | o | 24924 | 188 | 11309 | 12012 | 1342 | 20089 |
| private sector | k | 11189 | 12 | 8611 | 9863 | 778 | 16312 |

1 Patrz notki na str. 78. 1 See notes on page 78.

TABL. 1. (15). **ZATRUDNIENI W GOSPODARCE NARODOWEJ¹ WEDŁUG SEKCJI, SEKTORÓW WŁASNOŚCI I WOJEWÓDZTW (dok.)**

PAID EMPLOYEES IN THE NATIONAL ECONOMY¹ BY SECTIONS, OWNERSHIP SECTORS AND VOIVODSHIPS (cont.)

Stan w dniu 31 grudnia 2018 r.

As of 31st December 2018

| WYSZCZEGÓLNIENIE SPECIFICATION o – ogółem total k – w tym kobiety of which women | Z ogółem Of total | | | | | | |
|---|--|--|------------------------------|---|---|---|------------------------------|
| | admini- strowanie i działalność wspierająca ^A administrative and support service activities | administracja publiczna i obrona narodowa; obowiązkowe zabezpie- czenia spoteczne public admin- istration and defence; compulsory social security | edukacja education | opieka zdrowotna i pomoc spoteczna human health and social work | działalność związana z kulturą, rozrywką i rekreacją arts, entertain- ment and recreation | pozostała działalność usługowa other service activities | |
| Śląskie | o k | 53240 22637 | 63880 43418 | 129785 105550 | 94639 79244 | 17882 11355 | 19578 14764 |
| sektor publiczny | o | 2569 | 63864 | 114402 | 63652 | 13494 | 90 |
| public sector | k | 956 | 43415 | 94752 | 53574 | 8731 | 38 |
| sektor prywatny | o | 50671 | 16 | 15383 | 30987 | 4388 | 19488 |
| private sector | k | 21681 | 3 | 10798 | 25670 | 2624 | 14726 |
| Świętokrzyskie | o k | 6602 2675 | 19408 12444 | 31988 25639 | 27811 22516 | 3797 2371 | 6452 5017 |
| sektor publiczny | o | 555 | 19408 | 27834 | 22011 | 3556 | 28 |
| public sector | k | 179 | 12444 | 22423 | 17704 | 2242 | 8 |
| sektor prywatny | o | 6047 | – | 4154 | 5800 | 241 | 6424 |
| private sector | k | 2496 | – | 3216 | 4812 | 129 | 5009 |
| Warmińsko-mazurskie | o k | 9160 4275 | 24226 15161 | 39337 31350 | 23955 20321 | 4240 2690 | 6398 4857 |
| sektor publiczny | o | 422 | 24220 | 34222 | 19208 | 3768 | 97 |
| public sector | k | 209 | 15158 | 27292 | 16379 | 2433 | 49 |
| sektor prywatny | o | 8738 | 6 | 5115 | 4747 | 472 | 6301 |
| private sector | k | 4066 | 3 | 4058 | 3942 | 257 | 4808 |
| Wielkopolskie | o k | 43338 20708 | 48074 32257 | 106443 84436 | 57373 48417 | 9988 6240 | 16804 12401 |
| sektor publiczny | o | 2374 | 48064 | 90912 | 42012 | 8406 | 263 |
| public sector | k | 1525 | 32254 | 72189 | 35469 | 5347 | 158 |
| sektor prywatny | o | 40964 | 10 | 15531 | 15361 | 1582 | 16541 |
| private sector | k | 19183 | 3 | 12247 | 12948 | 893 | 12243 |
| Zachodniopomorskie | o k | 11034 4845 | 29960 19303 | 46692 37238 | 28459 24236 | 5405 3465 | 8115 6141 |
| sektor publiczny | o | 260 | # | 41112 | 22026 | 4709 | # |
| public sector | k | 138 | # | 32852 | 18872 | 3110 | # |
| sektor prywatny | o | 10774 | # | 5580 | 6433 | 696 | # |
| private sector | k | 4707 | # | 4386 | 5364 | 355 | # |

¹ Patrz notki na str. 78. ¹ See notes on page 78.

TABL. 2 (16). PEŁNO- I NIEPEŁNOZATRUDNIENI WEDŁUG SEKCJI I DZIAŁÓW¹
 FULL- AND PART-TIME EMPLOYEES BY SECTIONS AND DIVISIONS¹

Stan w dniu 31 grudnia 2018 r.

As of 31st December 2018

| SEKCJE I DZIAŁY SECTIONS AND DIVISIONS | Pełnozatrudnieni Full-time paid employees | | Niepełnozatrudnieni Part-time paid employees | |
|--|--|---------------------------------------|---|---------------------------------------|
| | razem total | w tym kobiety of which women | razem total | w tym kobiety of which women |
| O G Ó Ł E M | 10341298 | 4956999 | 969739 | 595123 |
| TOTAL | | | | |
| Rolnictwo, leśnictwo, łowiectwo i rybactwo | 84231 | 21203 | 18549 | 12455 |
| Agriculture, forestry and fishing | | | | |
| Uprawy rolne, chów i hodowla zwierząt, łowiectwo ^Δ | 37863 | 12617 | 15694 | 12016 |
| Crop and animal production, hunting ^Δ | | | | |
| Leśnictwo i pozyskiwanie drewna | 44159 | 8089 | 2557 | 342 |
| Forestry and logging | | | | |
| Rybactwo | 2209 | 497 | 298 | 97 |
| Fishing and aquaculture | | | | |
| Górnictwo i wydobywanie | 135245 | 13471 | 1808 | 440 |
| Mining and quarrying | | | | |
| w tym: of which: | | | | |
| Wydobywanie węgla kamiennego i węgla brunatnego (lignitu) | 81800 | 7450 | 115 | 27 |
| Mining of coal and lignite | | | | |
| Pozostałe górnictwo i wydobywanie | 19345 | 2967 | 936 | 288 |
| Other mining and quarrying | | | | |
| Działalność usługowa wspomagająca górnictwo ^Δ | 15007 | 1645 | 739 | 117 |
| Mining support service activities | | | | |
| Przetwórstwo przemysłowe | 2535779 | 865424 | 97724 | 47308 |
| Manufacturing | | | | |
| Produkcja artykułów spożywczych | 394181 | 197556 | 20966 | 12588 |
| Manufacture of food products | | | | |
| Produkcja napojów | 22082 | 6379 | 784 | 354 |
| Manufacture of beverages | | | | |
| Produkcja wyrobów tytoniowych | 7858 | 2272 | 54 | 29 |
| Manufacture of tobacco products | | | | |
| Produkcja wyrobów tekstylnych | 50289 | 28964 | 3015 | 1907 |
| Manufacture of textiles | | | | |
| Produkcja odzieży | 71670 | 61559 | 8609 | 7133 |
| Manufacture of wearing apparel | | | | |
| Produkcja skór i wyrobów skórzanych ^Δ | 21651 | 13326 | 2092 | 1234 |
| Manufacture of leather and related products | | | | |
| Produkcja wyrobów z drewna, korka, słomy i wikliny ^Δ | 111597 | 24093 | 5526 | 1447 |
| Manufacture of products of wood, cork straw and wicker ^Δ | | | | |
| Produkcja papieru i wyrobów z papieru | 63163 | 20936 | 1370 | 692 |
| Manufacture of paper and paper products | | | | |
| Poligrafia i reprodukcja zapisanych nośników informacji | 45778 | 18550 | 2821 | 1476 |
| Printing and reproduction of recorded media | | | | |
| Produkcja koksu i produktów rafinacji ropy naftowej ^Δ | 13910 | 3019 | 220 | 113 |
| Manufacture of coke and refined petroleum products | | | | |
| Produkcja chemikaliów i wyrobów chemicznych | 81254 | 31280 | 1937 | 1185 |
| Manufacture of chemicals and chemical products | | | | |
| Produkcja wyrobów farmaceutycznych ^Δ | 24473 | 14131 | 379 | 223 |
| Manufacture of pharmaceutical products ^Δ | | | | |
| Produkcja wyrobów z gumy i tworzyw sztucznych | 216016 | 71994 | 5719 | 2881 |
| Manufacture of rubber and plastic products | | | | |

¹ Bez osób pracujących w gospodarstwach indywidualnych w rolnictwie oraz duchownych, a także pracujących, w jednostkach budżetowych prowadzących działalność w zakresie obrony narodowej i bezpieczeństwa publicznego oraz w organizacjach, fundacjach, związkach.

¹ Excluding persons employed on private farms in agriculture, clergy, persons employed in the budgetary entities conducting activity within the scope of national defence and public safety as well as employed in organisations, foundations and trade unions.

TABL. 2 (16). PEŁNO- I NIEPEŁNOZATRUDNIENI WEDŁUG SEKCJI I DZIAŁÓW¹ (cd.)
 FULL- AND PART-TIME EMPLOYEES BY SECTIONS AND DIVISIONS¹ (cont.)

Stan w dniu 31 grudnia 2018 r.

As of 31st December 2018

| SEKCJE I DZIAŁY SECTIONS AND DIVISIONS | Pełnozatrudnieni Full-time paid employees | | Niepełnozatrudnieni Part-time paid employees | |
|---|--|---------------------------------------|---|---------------------------------------|
| | razem total | w tym kobiety of which women | razem total | w tym kobiety of which women |
| Przetwórstwo przemysłowe (dok.) Manufacturing (cont.) | | | | |
| Produkcja wyrobów z pozostałych mineralnych surowców niemetalicznych | 131785 | 30166 | 4518 | 1728 |
| Manufacture of other non-metallic mineral products | | | | |
| Produkcja metali | 67059 | 10912 | 1031 | 370 |
| Manufacture of basic metals | | | | |
| Produkcja wyrobów z metali ^A | 317599 | 53274 | 13150 | 3585 |
| Manufacture of metal products ^A | | | | |
| Produkcja komputerów, wyrobów elektronicznych i optycznych | 59151 | 26549 | 2847 | 1451 |
| Manufacture of computer, electronic and optical products | | | | |
| Produkcja urządzeń elektrycznych | 117206 | 47481 | 1988 | 925 |
| Manufacture of electrical equipment | | | | |
| Produkcja maszyn i urządzeń ^A | 132547 | 21214 | 3582 | 1280 |
| Manufacture of machinery and equipment n.e.c. | | | | |
| Produkcja pojazdów samochodowych, przyczep i naczep ^A | 210910 | 76306 | 1934 | 722 |
| Manufacture of motor vehicles, trailers and semi-trailers | | | | |
| Produkcja pozostałego sprzętu transportowego | 49038 | 9151 | 741 | 268 |
| Manufacture of other transport equipment | | | | |
| Produkcja mebli | 175366 | 57384 | 6105 | 2117 |
| Manufacture of furniture | | | | |
| Pozostała produkcja wyrobów | 49048 | 25462 | 3506 | 2023 |
| Other manufacturing | | | | |
| Naprawa, konserwacja i instalowanie maszyn i urządzeń | 102148 | 13466 | 4830 | 1577 |
| Repair and installation of machinery and equipment | | | | |
| Wytwarzanie i zaopatrywanie w energię elektryczną, gaz, parę wodną i gorącą wodę^A | 121527 | 25147 | 1038 | 464 |
| Electricity, gas, steam and air conditioning supply | | | | |
| Dostawa wody; gospodarowanie ściekami i odpadami; rekultywacja^A Water supply; sewerage, waste management and remediation activities | 148189 | 34531 | 5840 | 2458 |
| Pobór, uzdatnianie i dostarczanie wody | 41634 | 10252 | 1377 | 681 |
| Water collection, treatment and supply | | | | |
| Odprowadzanie i oczyszczanie ścieków | 37142 | 8765 | 912 | 389 |
| Sewerage | | | | |
| Gospodarka odpadami; odzysk surowców ^A | 67033 | 14893 | 3360 | 1339 |
| Waste collection, treatment and disposal activities; materials recovery | | | | |
| Rekultywacja ^A | 2380 | 621 | 191 | 49 |
| Remediation activities ^A | | | | |
| Budownictwo | 639857 | 76532 | 64444 | 11954 |
| Construction | | | | |
| Budowa budynków ^A | 225095 | 32847 | 22722 | 4769 |
| Construction of buildings | | | | |
| Budowa obiektów inżynierii lądowej i wodnej ^A | 148582 | 17753 | 8011 | 1904 |
| Civil engineering | | | | |
| Roboty budowlane specjalistyczne | 266180 | 25932 | 33711 | 5281 |
| Specialised construction activities | | | | |

¹ Patrz notki na str. 81. ¹ See notes on page 81.

TABL. 2 (16). PEŁNO- I NIEPEŁNOZATRUDNIENI WEDŁUG SEKCJI I DZIAŁÓW¹ (cd.)
 FULL- AND PART-TIME EMPLOYEES BY SECTIONS AND DIVISIONS¹ (cont.)

Stan w dniu 31 grudnia 2018 r.

As of 31st December 2018

| SEKCJE I DZIAŁY SECTIONS AND DIVISIONS | Pełnozatrudnieni Full-time paid employees | | Niepełnozatrudnieni Part-time paid employees | |
|---|--|---------------------------------------|---|---------------------------------------|
| | razem total | w tym kobiety of which women | razem total | w tym kobiety of which women |
| Handel; naprawa pojazdów samochodowych^A | 1703156 | 912069 | 200778 | 140387 |
| Trade: repair of motor vehicles ^A | | | | |
| Handel hurtowy i detaliczny pojazdami samochodowymi oraz ich naprawa ^A | 177826 | 30770 | 18649 | 4730 |
| Wholesale and retail trade and repair of motor vehicles and mo- torcycles | | | | |
| Handel hurtowy ^A | 651091 | 244745 | 41376 | 20650 |
| Wholesale trade ^A | | | | |
| Handel detaliczny ^A | 874239 | 636554 | 140753 | 115007 |
| Retail trade ^A | | | | |
| Transport i gospodarka magazynowa | 720428 | 170366 | 43275 | 17472 |
| Transportation and storage | | | | |
| w tym: of which: | | | | |
| Transport lądowy i rurociągowy ^A | 486522 | 74424 | 27792 | 7387 |
| Land and pipeline transport ^A | | | | |
| Transport wodny | 2494 | 803 | 113 | 32 |
| Water transport | | | | |
| Magazynowanie i działalność usługowa wspomagająca transport | 144746 | 50782 | 6009 | 2977 |
| Warehousing and support activities for transportation | | | | |
| Zakwaterowanie i gastronomia^A | 186585 | 123882 | 55028 | 33938 |
| Accommodation and catering^A | | | | |
| Zakwaterowanie | 63896 | 42661 | 6644 | 4647 |
| Accommodation | | | | |
| Gastronomia ^A | 122689 | 81221 | 48384 | 29291 |
| Catering ^A | | | | |
| Informacja i komunikacja | 274729 | 108126 | 17633 | 8859 |
| Information and communication | | | | |
| Działalność wydawnicza | 29603 | 14723 | 4041 | 2048 |
| Publishing activities | | | | |
| Produkcja filmów, programów telewizyjnych i nagrań ^A | 5905 | 3343 | 1113 | 676 |
| Motion, sound and music publishing activities ^A | | | | |
| Nadawanie programów ogólnodostępnych i abonamentowych | 14986 | 6824 | 1432 | 877 |
| Programming and broadcasting activities | | | | |
| Telekomunikacja | 49353 | 17556 | 1508 | 704 |
| Telecommunication | | | | |
| Działalność związana z oprogramowaniem i doradztwo w zakresie informatyki ^A | 140944 | 48489 | 7223 | 3512 |
| Computer programming and consultancy activities ^A | | | | |
| Działalność usługowa w zakresie informacji | 33938 | 17191 | 2316 | 1042 |
| Information service activities | | | | |
| Działalność finansowa i ubezpieczeniowa | 263776 | 177355 | 34898 | 21359 |
| Financial and insurance activities | | | | |
| Finansowa działalność usługowa ^A | 198269 | 137288 | 10830 | 7378 |
| Financial service activities ^A | | | | |
| Ubezpieczenia, reasekuracja i fundusze emerytalne ^A | 19159 | 11459 | 11984 | 7244 |
| Insurance, reinsurance and pension funding ^A | | | | |
| Działalność wspomagająca usługi finansowe oraz ubezpieczenia i fundusze emerytalne | 46348 | 28608 | 12084 | 6737 |
| Activities auxiliary to financial services and insurance activities | | | | |
| Obsługa rynku nieruchomości^A | 144391 | 77944 | 45169 | 31607 |
| Real estate activities | | | | |

¹ Patrz notki na str. 81. ¹ See notes on page 81.

TABL. 2 (16). PEŁNO- I NIEPEŁNOZATRUDNIENI WEDŁUG SEKCJI I DZIAŁÓW¹ (cd.)
 FULL- AND PART-TIME EMPLOYEES BY SECTIONS AND DIVISIONS¹ (cont.)

Stan w dniu 31 grudnia 2018 r.

As of 31st December 2018

| SEKCJE I DZIAŁY SECTIONS AND DIVISIONS | Pełnozatrudnieni Full-time paid employees | | Niepełnozatrudnieni Part-time paid employees | |
|--|--|---------------------------------------|---|---------------------------------------|
| | razem total | w tym kobiety of which women | razem total | w tym kobiety of which women |
| Działalność profesjonalna, naukowa i techniczna | 424433 | 248815 | 43020 | 27595 |
| Professional, scientific and technical activities | | | | |
| Działalność prawnicza, rachunkowo-księgową i doradztwo podatkowe | 119722 | 95188 | 19016 | 14730 |
| Legal and accounting activities | | | | |
| Działalność firm centralnych; doradztwo w zarządzaniu | 87816 | 48475 | 4809 | 2801 |
| Activities of head offices; management consultancy activities | | | | |
| Działalność w zakresie architektury i inżynierii; badania i analizy techniczne | 82867 | 30505 | 6970 | 3223 |
| Architectural and engineering activities; technical testing and analysis | | | | |
| Badania naukowe i prace rozwojowe | 58143 | 33315 | 4923 | 2453 |
| Scientific research and development | | | | |
| Reklama, badanie rynku i opinii publicznej | 47832 | 26366 | 4476 | 2673 |
| Advertising and market research | | | | |
| Pozostała działalność profesjonalna, naukowa i techniczna | 22282 | 11196 | 1771 | 848 |
| Other professional, scientific and technical activities | | | | |
| Działalność weterynaryjna | 5771 | 3770 | 1055 | 867 |
| Veterinary activities | | | | |
| Administrowanie i działalność wspierająca^Δ | 447907 | 195181 | 61345 | 33503 |
| Administrative and support service activities | | | | |
| Wynajem i dzierżawa | 22825 | 7584 | 1773 | 655 |
| Rental and leasing activities | | | | |
| Działalność związana z zatrudnieniem | 148457 | 71629 | 14995 | 8288 |
| Employment activities | | | | |
| Działalność związana z turystyką ^Δ | 13335 | 9584 | 1455 | 870 |
| Tourism activities ^Δ | | | | |
| Działalność detektywistyczna i ochroniarska | 119106 | 28948 | 13924 | 4329 |
| Security and investigation activities | | | | |
| Utrzymanie porządku w budynkach i zagospodarowanie zieleni ^Δ | 80343 | 40763 | 23674 | 16384 |
| Services to buildings and landscape activities | | | | |
| Administracyjna obsługa biur; wspomaganie działalności gospodarczej ^Δ | 63841 | 36673 | 5524 | 2977 |
| Office administrative and business support ^Δ | | | | |
| Administracja publiczna i obrona narodowa; obowiązkowe zabezpieczenia społeczne | 631680 | 407785 | 21743 | 12954 |
| Public administration and defence; compulsory social security | | | | |
| Edukacja | 999192 | 798338 | 147840 | 106463 |
| Education | | | | |
| Opieka zdrowotna i pomoc społeczna | 687852 | 575836 | 60700 | 47535 |
| Human health and social work activities | | | | |
| Opieka zdrowotna | 496055 | 409412 | 42710 | 32998 |
| Human health activities | | | | |
| Pomoc społeczna z zakwaterowaniem | 84161 | 70337 | 6896 | 5236 |
| Residential care activities | | | | |
| Pomoc społeczna bez zakwaterowania | 107636 | 96087 | 11094 | 9301 |
| Social work activities without accommodation | | | | |
| Działalność związana z kulturą, rozrywką i rekreacją | 118432 | 72127 | 20237 | 14273 |
| Arts, entertainment and recreation | | | | |
| Działalność twórcza związana z kulturą i rozrywką | 40420 | 23984 | 9660 | 6846 |
| Creative, arts and entertainment activities | | | | |

¹ Patrz notki na str. 81. ¹ See notes on page 81.

TABL. 2 (16). **PEŁNO- I NIEPEŁNOZATRUDNIENI WEDŁUG SEKCJI I DZIAŁÓW¹ (dok.)**
FULL- AND PART-TIME EMPLOYEES BY SECTIONS AND DIVISIONS¹ (cont.)

Stan w dniu 31 grudnia 2018 r.

As of 31st December 2018

| SEKCJE I DZIAŁY SECTIONS AND DIVISIONS | Pełnozatrudnieni Full-time paid employees | | Niepełnozatrudnieni Part-time paid employees | |
|---|--|---------------------------------------|---|---------------------------------------|
| | razem total | w tym kobiety of which women | razem total | w tym kobiety of which women |
| Działalność związana z kulturą, rozrywką i rekreacją (dok.) Arts, entertainment and recreation (cont.) | | | | |
| Działalność bibliotek, archiwów, muzeów oraz pozostała działalność związana z kulturą | 39956 | 27683 | 6388 | 5192 |
| Libraries, archives, museums and other cultural activities | | | | |
| Działalność związana z grami losowymi i zakładami wzajemnymi | 7795 | 4612 | 384 | 209 |
| Gambling and betting activities | | | | |
| Działalność sportowa, rozrywkowa i rekreacyjna | 30261 | 15848 | 3805 | 2026 |
| Sports activities and amusement and recreation activities | | | | |
| Pozostała działalność usługowa | 73909 | 52867 | 28670 | 24099 |
| Other service activities | | | | |
| Działalność organizacji członkowskich | 700 | 457 | 1148 | 665 |
| Activities of membership organisations | | | | |
| Naprawa i konserwacja komputerów i artykułów użytku osobistego i domowego | 12721 | 3796 | 1549 | 615 |
| Repair of computers and personal and household goods | | | | |
| Pozostała indywidualna działalność usługowa | 60488 | 48614 | 25973 | 22819 |
| Other personal service activities | | | | |

¹ Patrz notki na str. 81. ¹ See notes on page 81.

TABL. 3 (17). **PRZECIĘTNE ZATRUDNIENIE WEDŁUG SEKCJI I WOJEWÓDZTW W 2018 R.**
AVERAGE PAID OF EMPLOYMENT BY SECTIONS AND VOIVODSHIPS IN 2018

| WYSZCZEGÓLNIENIE SPECIFICATION a – ogółem ¹ total ¹ b – uczniowie ² apprentices ² | Ogółem Grand total | Z ogółem Of total | | | | |
|--|-----------------------|--|-------------------|---|-----------------------------|---|
| | | rolnictwo, leśnictwo, łowiectwo i rybactwo agriculture, forestry and fishing | przemysł industry | | budownictwo construction | handel; naprawa pojazdów samocho- dowych ^A trade; repair of motor vehicles ^A |
| | | | razem total | w tym przetwórstwo przemysłowe of which manufacturing | | |
| P O L S K A a | 10606173 | 147471 | 2905451 | 2508015 | 640508 | 1726363 |
| b | 75145 | 184 | 14804 | 14451 | 12901 | 28160 |
| Dolnośląskie a | 809355 | 9805 | 236742 | 199054 | 44383 | 113152 |
| b | 5639 | 30 | 1212 | 1181 | 902 | 1928 |
| Kujawsko-pomorskie a | 465050 | 9649 | 146849 | 135929 | 29650 | 74250 |
| b | 4170 | 14 | 887 | 856 | 710 | 1498 |
| Lubelskie a | 412163 | 8876 | 107014 | 81336 | 25724 | 62302 |
| b | 2794 | # | 359 | 351 | 482 | 1171 |
| Lubuskie a | 229341 | 7485 | 76685 | 71725 | 12571 | 28991 |
| b | 1960 | # | 334 | 330 | 381 | 757 |
| Łódzkie a | 616179 | 7645 | 191023 | 162987 | 29976 | 97335 |
| b | 4035 | # | 710 | 694 | 613 | 1793 |
| Małopolskie a | 878786 | 5467 | 216472 | 191523 | 67582 | 154369 |
| b | 7909 | # | 1240 | 1192 | 1594 | 2881 |
| Mazowieckie a | 2428232 | 18093 | 410135 | 350489 | 125554 | 428753 |
| b | 10210 | # | 1166 | 1130 | 1737 | 4270 |
| Opolskie a | 204487 | 4126 | 63238 | 57661 | 16861 | 24204 |
| b | 2001 | 31 | 487 | 472 | 374 | 708 |
| Podkarpackie a | 442345 | 5258 | 141156 | 129648 | 27810 | 66435 |
| b | 3130 | 6 | 660 | 657 | 532 | 1190 |
| Podlaskie a | 227171 | 3859 | 58165 | 52637 | 16806 | 35932 |
| b | 1514 | # | 245 | 241 | 289 | 602 |
| Pomorskie a | 596616 | 9735 | 164609 | 149266 | 46376 | 79239 |
| b | 5207 | 9 | 1049 | 1033 | 1044 | 1742 |
| Śląskie a | 1248785 | 6777 | 468453 | 353592 | 77343 | 160898 |
| b | 8164 | 4 | 1595 | 1558 | 1319 | 3258 |
| Świętokrzyskie a | 244207 | 3650 | 72014 | 63367 | 16532 | 36354 |
| b | 2056 | # | 347 | 332 | 354 | 723 |
| Warmińsko-mazurskie a | 282678 | 11183 | 92200 | 83860 | 17326 | 32528 |
| b | 2751 | # | 758 | 733 | 440 | 931 |
| Wielkopolskie a | 1152603 | 24094 | 357609 | 330960 | 62941 | 281908 |
| b | 10227 | 80 | 3108 | 3058 | 1552 | 3537 |
| Zachodniopomorskie a | 368175 | 11770 | 103087 | 93983 | 23071 | 49713 |
| b | 3379 | # | 649 | 635 | 580 | 1171 |

1 Bez osób zatrudnionych (uczniów) na podstawie umowy o pracę w celu przygotowania zawodowego. 2 Osoby (uczniowie) zatrudnieni na podstawie umowy o pracę w celu przygotowania zawodowego. 3 Ze względu na zaokrąglenia danych, w niektórych przypadkach sumy składników mogą się różnić od podanych wielkości „ogółem”.

1 Excluding (apprentices) persons employed on the basis of the employment contract in order to undergo an occupational training. 2 Persons employed on the basis of the employment contract in order to undergo an occupational training (apprentices). 3 Due to the rounding of data, in some cases sums of components can differ from the amount given in the item "total".

TABL. 3 (17). **PRZECIĘTNE ZATRUDNIENIE WEDŁUG SEKCJI I WOJEWÓDZTW W 2018 R. (cd.)**
AVERAGE PAID OF EMPLOYMENT BY SECTIONS AND VOIVODSHIPS IN 2018 (cont.)

| WYSZCZEGÓLNIENIE SPECIFICATION a – ogółem ¹ total ¹ b – uczniowie ² apprentices ² | Z ogółem Of total | | | | | | |
|--|---|---|--|--|---|---|---------------|
| | transport i gospodarka magazynowa transportation and storage | zakwaterowanie i gastronomia ^Δ accommodation and catering ^Δ | informacja i komunikacja information and communication | działalność finansowa i ubezpieczeniowa financial and insurance activities | obsługa ryнку nieruchomości ^Δ real estate activities | działalność profesjonalna, naukowa i techniczna professional, scientific and technical activities | |
| P O L S K A | a | 709084 | 195675 | 267548 | 268151 | 147569 | 427326 |
| | b | 1049 | 5335 | 431 | 127 | 498 | 1447 |
| Dolnośląskie | a | 32007 | 22919 | 19953 | 20937 | 11942 | 31926 |
| | b | 43 | 442 | 34 | 11 | 49 | 87 |
| Kujawsko-pomorskie | a | 22183 | 6642 | 2728 | 9050 | 5964 | 11060 |
| | b | 71 | 239 | 10 | 10 | 21 | 77 |
| Lubelskie | a | 21379 | 5327 | 3656 | 6805 | 5664 | 9193 |
| | b | 39 | 186 | 8 | # | 12 | 27 |
| Lubuskie | a | 16240 | 3442 | 1928 | 2901 | 2939 | 4968 |
| | b | 27 | 164 | 4 | # | 8 | 18 |
| Łódzkie | a | 32006 | 8901 | 6722 | 13337 | 9470 | 20384 |
| | b | 65 | 220 | 14 | # | 45 | 57 |
| Małopolskie | a | 39083 | 21918 | 30777 | 13544 | 10156 | 46983 |
| | b | 107 | 699 | 40 | # | 38 | 327 |
| Mazowieckie | a | 286969 | 46603 | 130321 | 136156 | 36263 | 168025 |
| | b | 101 | 678 | 174 | # | 102 | 403 |
| Opolskie | a | 10901 | 3259 | 1053 | 2295 | 2366 | 3914 |
| | b | 63 | 122 | 3 | # | 9 | 12 |
| Podkarpackie | a | 16454 | 6553 | 5631 | 5288 | 4819 | 9305 |
| | b | 52 | 198 | 9 | # | 18 | 26 |
| Podlaskie | a | 10261 | 3537 | 1880 | 4141 | 3121 | 4805 |
| | b | 7 | 96 | 5 | # | 11 | 16 |
| Pomorskie | a | 37530 | 13927 | 16802 | 12159 | 10081 | 22589 |
| | b | 82 | 441 | 26 | 7 | 40 | 82 |
| Śląskie | a | 63723 | 18238 | 20359 | 17613 | 20795 | 42000 |
| | b | 121 | 547 | 45 | 14 | 59 | 136 |
| Świętokrzyskie | a | 10322 | 3959 | 1857 | 2661 | 3212 | 4685 |
| | b | 41 | 147 | 4 | # | 6 | 11 |
| Warmińsko-mazurskie | a | 9718 | 5266 | 1552 | 2897 | 3449 | 5905 |
| | b | 38 | 170 | 5 | # | 9 | 18 |
| Wielkopolskie | a | 78176 | 13059 | 16505 | 12971 | 11358 | 33131 |
| | b | 133 | 575 | 41 | 11 | 49 | 122 |
| Zachodniopomorskie | a | 22131 | 12129 | 5826 | 5396 | 5970 | 8451 |
| | b | 59 | 410 | 9 | # | 21 | 28 |

1 Patrz notki na str. 86. 1 See notes on page 86.

TABL. 3 (17). **PRZECIĘTNE ZATRUDNIENIE WEDŁUG SEKCJI I WOJEWÓDZTW W 2018 R. (dok.)**
AVERAGE PAID OF EMPLOYMENT BY SECTIONS AND VOIVODSHIPS IN 2018 (cont.)

| WYSZCZEGÓLNIENIE SPECIFICATION a — ogółem ¹ total ¹ b — uczniowie ² apprentices ² | Z ogółem Of total | | | | | | |
|--|--|--|-----------------------|---|---|---|---------------|
| | admini- strowanie i działalność wspierająca ^d administrative and support service activities | administracja publiczna i obrona narodowa; obowiązkowe zabezpie- czenia społeczne public admini- stration and defence; compulsory social security | edukacja education | opieka zdrowotna i pomoc społeczna human health and social work | działalność związana z kulturą, rozrywką i rekreacją arts, entertain- ment and recreation | pozostała działalność usługowa other service activities | |
| P O L S K A | a | 480290 | 621858 | 1090451 | 700594 | 126709 | 151126 |
| | b | 782 | 5 | 1012 | 702 | 239 | 7471 |
| Dolnośląskie | a | 65168 | 42797 | 78712 | 58453 | 9794 | 10666 |
| | b | 151 | - | 121 | 42 | 24 | 564 |
| Kujawsko-pomorskie | a | 14785 | 31439 | 54499 | 35128 | 4920 | 6254 |
| | b | 97 | - | 111 | 32 | 14 | 379 |
| Lubelskie | a | 5783 | 33496 | 63205 | 42846 | 5638 | 5255 |
| | b | 141 | - | 22 | 18 | 11 | 313 |
| Lubuskie | a | 9573 | 16145 | 25140 | 14715 | 2750 | 2869 |
| | b | 13 | - | 31 | 9 | 4 | 206 |
| Łódzkie | a | 36395 | 37905 | 67428 | 43603 | 6884 | 7168 |
| | b | 10 | - | 24 | 19 | 7 | 451 |
| Małopolskie | a | 32559 | 42506 | 104159 | 66690 | 12509 | 14013 |
| | b | 50 | - | 68 | 138 | 34 | 685 |
| Mazowieckie | a | 153826 | 141009 | 177313 | 106907 | 27806 | 34500 |
| | b | 92 | - | 53 | 88 | 46 | 1255 |
| Opolskie | a | 8704 | 15697 | 25746 | 16803 | 2494 | 2825 |
| | b | 5 | - | 3 | 8 | # | 171 |
| Podkarpackie | a | 14752 | 30428 | 55914 | 40689 | 5624 | 6232 |
| | b | 7 | - | 42 | 99 | # | 287 |
| Podlaskie | a | 3973 | 19735 | 32779 | 20869 | 3461 | 3847 |
| | b | 3 | - | 56 | 11 | # | 169 |
| Pomorskie | a | 21939 | 34012 | 68249 | 36612 | 7199 | 15559 |
| | b | 16 | 5 | 111 | 36 | 14 | 504 |
| Śląskie | a | 50273 | 60670 | 123043 | 87990 | 16153 | 14456 |
| | b | 32 | - | 22 | 75 | 30 | 907 |
| Świętokrzyskie | a | 6158 | 18479 | 30361 | 26167 | 3517 | 4279 |
| | b | 9 | - | 197 | 28 | 4 | 184 |
| Warmińsko-mazurskie | a | 8358 | 23213 | 37799 | 22515 | 3916 | 4852 |
| | b | 95 | - | 26 | 16 | # | 241 |
| Wielkopolskie | a | 38562 | 45546 | 101475 | 53801 | 9082 | 12385 |
| | b | 54 | - | 86 | 66 | 36 | 777 |
| Zachodniopomorskie | a | 9484 | 28782 | 44630 | 26807 | 4962 | 5967 |
| | b | 7 | - | 41 | 18 | 7 | 376 |

1 Patrz notki na str. 86. 1 See notes on page 86.

Dział III. RUCH ZATRUDNIONYCH

Chapter III. LABOUR TURNOVER

U w a g a. Dane na podstawie sprawozdania Z-06 za okres 1 stycznia–31 grudnia 2018 r., bez jednostek o liczbie pracujących do 9 osób (łącznie z sezonowymi i zatrudnionymi dorywczo).

N o t e. By report Z-06, data the 1st January–31st December 2018 period, excluding entities up to 9 persona (including seasonal and temporary employees).

TABL. 1 (18). **PRZYJĘCIA DO PRACY I ZWOLNIENIA Z PRACY PRACOWNIKÓW PEŁNOZATRUDNIONYCH**
HIRES AND TERMINATIONS OF FULL-TIME EMPLOYEES

| WYSZCZEGÓLNIENIE SPECIFICATION | 2017 | 2018 | | |
|-----------------------------------|---------|-----------------|-------------------|------------------|
| | | ogółem total | mężczyźni male | kobiety women |
| Przyjęcia do pracy | 2291403 | 2295684 | 1274264 | 1021420 |
| Hires | | | | |
| sektor publiczny | 417921 | 368587 | 128457 | 240130 |
| public sector | | | | |
| sektor prywatny | 1873482 | 1927097 | 1145807 | 781290 |
| private sector | | | | |
| Współczynnik przyjęć w % | 27,1 | 26,3 | 28,8 | 23,6 |
| Hire rate in % | | | | |
| sektor publiczny | 15,1 | 12,9 | 13,0 | 12,9 |
| public sector | | | | |
| sektor prywatny | 32,9 | 32,6 | 33,2 | 31,8 |
| private sector | | | | |
| Zwolnienia z pracy | 2000472 | 2101930 | 1174923 | 927007 |
| Terminations | | | | |
| sektor publiczny | 357598 | 339019 | 125037 | 213982 |
| public sector | | | | |
| sektor prywatny | 1642874 | 1762911 | 1049886 | 713025 |
| private sector | | | | |
| Współczynnik zwolnień | 23,5 | 23,9 | 26,5 | 21,3 |
| Termination rate in % | | | | |
| sektor publiczny | 12,8 | 11,8 | 12,6 | 11,3 |
| public sector | | | | |
| sektor prywatny | 28,7 | 29,7 | 30,4 | 28,8 |
| private sector | | | | |

TABL. 2 (19). PRZYJĘCIA DO PRACY PRACOWNIKÓW PEŁNOZATRUDNIONYCH
WEDŁUG ŹRÓDEŁ REKRUTACJI, SEKCJI I SEKTORÓW WŁASNOŚCI
HIRES OF FULL-TIME EMPLOYEES BY SOURCES
OF INFLOW, SECTIONS AND OWNERSHIP SECTORS

| WYSZCZEGÓLNIENIE SPECIFICATION o – ogółem total k – w tym kobiety of which women | Ogółem Total | W tym Of which | | | | | |
|---|------------------|--------------------------------------|--|---|--|---|---|
| | | absol- wenci school leavers | osoby podejmu- jące pracę po raz pierwszy poza ab- solwentami persons starting work for the first time excluding school leavers | osoby, które po- przednio pracowały persons formerly employed | w tym osoby, u których przerwa w pracy nie była dłuższa niż 1 miesiąc persons whose break in employment was no longer than 1 month | osoby, które wróciły z urlopów wychowawczych persons returning to work from child-care leaves | pozostali przyjęci do pracy other hires |
| O G Ó Ł E M | o 2295684 | 167303 | 194789 | 1416252 | 410447 | 26004 | 491336 |
| TOTAL | k 1021420 | 82399 | 82227 | 635720 | 184495 | 23425 | 197649 |
| sektor publiczny | o 368587 | 34305 | 12948 | 265696 | 92175 | 6899 | 48739 |
| public sector | k 240130 | 22742 | 8341 | 171878 | 57995 | 6629 | 30540 |
| sektor prywatny | o 1927097 | 132998 | 181841 | 1150556 | 318272 | 19105 | 442597 |
| private sector | k 781290 | 59657 | 73886 | 463842 | 126500 | 16796 | 167109 |
| Rolnictwo, leśnictwo, łowiectwo i rybactwo | o 12505 | 1282 | 414 | 7693 | 1608 | 70 | 3046 |
| Agriculture, forestry and fishing | k 3406 | 458 | 114 | 2092 | 458 | 46 | 696 |
| sektor publiczny | o 3185 | 829 | 84 | 2007 | 741 | 11 | 254 |
| public sector | k 1228 | 315 | 34 | 782 | 239 | 8 | 89 |
| sektor prywatny | o 9320 | 453 | 330 | 5686 | 867 | 59 | 2792 |
| private sector | k 2178 | 143 | 80 | 1310 | 219 | 38 | 607 |
| Górnictwo i wydobywanie | o 16255 | 807 | 368 | 12108 | 6042 | 28 | 2944 |
| Mining and quarrying | k 1876 | 51 | 48 | 1621 | 765 | 16 | 140 |
| sektor publiczny | o 6805 | 287 | 47 | 6114 | 3771 | 20 | 337 |
| public sector | k 1276 | 17 | 23 | 1209 | 626 | 11 | 16 |
| sektor prywatny | o 9450 | 520 | 321 | 5994 | 2271 | 8 | 2607 |
| private sector | k 600 | 34 | 25 | 412 | 139 | 5 | 124 |
| Przetwórstwo przemysłowe | o 576859 | 42069 | 33838 | 359693 | 107974 | 4351 | 136908 |
| Manufacturing | k 195193 | 13750 | 10098 | 121840 | 34623 | 3863 | 45642 |
| sektor publiczny | o 8103 | 525 | 353 | 5608 | 2860 | 25 | 1592 |
| public sector | k 1821 | 132 | 33 | 1336 | 614 | 23 | 297 |
| sektor prywatny | o 568756 | 41544 | 33485 | 354085 | 105114 | 4326 | 135316 |
| private sector | k 193372 | 13618 | 10065 | 120504 | 34009 | 3840 | 45345 |
| Wytwarzanie i zaopatrywanie w energię elektryczną, gaz, parę wodną i gorącą wodę^A | o 12582 | 673 | 315 | 9397 | 5209 | 101 | 2096 |
| Electricity, gas, steam and air con- ditioning supply | k 3093 | 187 | 90 | 2325 | 1132 | 91 | 400 |
| sektor publiczny | o 6783 | 336 | 81 | 5779 | 3672 | 39 | 548 |
| public sector | k 1459 | 82 | 16 | 1224 | 617 | 37 | 100 |
| sektor prywatny | o 5799 | 337 | 234 | 3618 | 1537 | 62 | 1548 |
| private sector | k 1634 | 105 | 74 | 1101 | 515 | 54 | 300 |
| Dostawa wody; gospodarowanie ściekami i odpadami; rekulty- wacja^A | o 25992 | 1256 | 1366 | 17075 | 4507 | 94 | 6201 |
| Water supply; sewerage, waste management and remediation activities | k 5423 | 393 | 243 | 3482 | 966 | 89 | 1216 |
| sektor publiczny | o 13269 | 754 | 367 | 9649 | 2761 | 63 | 2436 |
| public sector | k 3251 | 283 | 103 | 2265 | 686 | 60 | 540 |
| sektor prywatny | o 12723 | 502 | 999 | 7426 | 1746 | 31 | 3765 |
| private sector | k 2172 | 110 | 140 | 1217 | 280 | 29 | 676 |

TABL. 2 (19). **PRZYJĘCIA DO PRACY PRACOWNIKÓW PEŁNOZATRUDNIIONYCH
WEDŁUG ŹRÓDEŁ REKRUTACJI, SEKCJI I SEKTORÓW WŁASNOŚCI (cd.)**
**HIRES OF FULL-TIME EMPLOYEES BY SOURCES
OF INFLOW, SECTIONS AND OWNERSHIP SECTORS (cont.)**

| WYSZCZEGÓLNIENIE SPECIFICATION o – ogółem total k – w tym kobiety of which women | Ogółem Total | W tym Of which | | | | | |
|---|-----------------|--------------------------------------|---|---|--|---|---|
| | | absol- wenci school leavers | osoby podejm- jące pracę po raz pierwszy poza ab- solwentami persons starting work for the first time excluding school leavers | osoby, które po- przednio pracowały persons formerly employed | w tym osoby, u których przerwa w pracy nie była dłuższa niż 1 miesiąc persons whose break in employment was no longer than 1 month | osoby, które wróciły z urlopów wych- wawczych persons returning to work from child-care leaves | pozostali przyjęci do pracy other hires |
| Budownictwo | o 144003 | 7169 | 9027 | 83485 | 17847 | 323 | 43999 |
| Construction | k 14928 | 1052 | 598 | 8053 | 2197 | 226 | 4999 |
| sektor publiczny | o 3067 | 118 | 37 | 1845 | 864 | 7 | 1060 |
| public sector | k 908 | 33 | 6 | 541 | 350 | 7 | 321 |
| sektor prywatny | o 140936 | 7051 | 8990 | 81640 | 16983 | 316 | 42939 |
| private sector | k 14020 | 1019 | 592 | 7512 | 1847 | 219 | 4678 |
| Handel; naprawa pojazdów samo- chodowych^A | o 383579 | 31650 | 37054 | 231411 | 58619 | 7858 | 75606 |
| Trade; repair of motor vehicles^A | k 214931 | 18801 | 20828 | 129261 | 31485 | 7152 | 38889 |
| sektor publiczny | o 523 | 63 | 9 | 274 | 125 | 6 | 171 |
| public sector | k # | # | # | 130 | 60 | 6 | # |
| sektor prywatny | o 383056 | 31587 | 37045 | 231137 | 58494 | 7852 | 75435 |
| private sector | k # | # | # | 129131 | 31425 | 7146 | # |
| Transport i gospodarka magazy- nowa | o 169820 | 13423 | 11250 | 105151 | 32868 | 1133 | 38863 |
| Transportation and storage | k 37270 | 4408 | 2317 | 23799 | 7624 | 838 | 5908 |
| sektor publiczny | o 27916 | 3453 | 2029 | 19042 | 5699 | 370 | 3022 |
| public sector | k 9984 | 1454 | 777 | 6712 | 1768 | 337 | 704 |
| sektor prywatny | o 141904 | 9970 | 9221 | 86109 | 27169 | 763 | 35841 |
| private sector | k 27286 | 2954 | 1540 | 17087 | 5856 | 501 | 5204 |
| Zakwaterowanie i gastronomia^A | o 49929 | 3834 | 6156 | 23395 | 4064 | 480 | 16064 |
| Accommodation and catering^A | k 30838 | 2323 | 3423 | 14736 | 2388 | 458 | 9898 |
| sektor publiczny | o 2329 | 178 | 64 | 1819 | 724 | 21 | 247 |
| public sector | k 1615 | 136 | 50 | 1245 | 504 | 21 | 163 |
| sektor prywatny | o 47600 | 3656 | 6092 | 21576 | 3340 | 459 | 15817 |
| private sector | k 29223 | 2187 | 3373 | 13491 | 1884 | 437 | 9735 |
| Informacja i komunikacja | o 62163 | 8240 | 4194 | 38070 | 13674 | 668 | 10991 |
| Information and communication | k 25106 | 3422 | 1477 | 15396 | 5387 | 631 | 4180 |
| sektor publiczny | o 1437 | 140 | 93 | 1008 | 435 | 18 | 178 |
| public sector | k 633 | 66 | 39 | 432 | 198 | 17 | 79 |
| sektor prywatny | o 60726 | 8100 | 4101 | 37062 | 13239 | 650 | 10813 |
| private sector | k 24473 | 3356 | 1438 | 14964 | 5189 | 614 | 4101 |
| Działalność finansowa i ubezpie- czeniowa | o 60675 | 4874 | 2163 | 42666 | 14513 | 1944 | 9028 |
| Financial and insurance activities | k 38921 | 2992 | 1281 | 26619 | 9076 | 1910 | 6119 |
| sektor publiczny | o 7060 | 480 | 72 | 5382 | 2686 | 239 | 887 |
| public sector | k 4923 | 316 | 39 | 3689 | 1771 | 234 | 645 |
| sektor prywatny | o 53615 | 4394 | 2091 | 37284 | 11827 | 1705 | 8141 |
| private sector | k 33998 | 2676 | 1242 | 22930 | 7305 | 1676 | 5474 |

TABL. 2 (19). **PRZYJĘCIA DO PRACY PRACOWNIKÓW PEŁNOZATRUDNIONYCH WEDŁUG ŹRÓDEŁ REKRUTACJI, SEKCJI I SEKTORÓW WŁASNOŚCI (cd.)**
HIRES OF FULL-TIME EMPLOYEES BY SOURCES OF INFLOW, SECTIONS AND OWNERSHIP SECTORS (cont.)

| WYSZCZEGÓLNIENIE SPECIFICATION o – ogółem total k – w tym kobiety of which women | Ogółem Total | W tym Of which | | | | | |
|---|-----------------|------------------------------|--|--|---|--|--|
| | | absolwenci school leavers | osoby podejmujące pracę po raz pierwszy poza absolwentami persons starting work for the first time excluding school leavers | osoby, które poprzednio pracowały persons formerly employed | w tym osoby, u których przerwa w pracy nie była dłuższa niż 1 miesiąc persons whose break in employment was no longer than 1 month | osoby, które wróciły z urlopów wychowawczych persons returning to work from child-care leaves | pozostali przyjęci do pracy other hires |
| Obsługa rynku nieruchomości^A | o 18936 | 1091 | 976 | 13546 | 4275 | 206 | 3117 |
| Real estate activities | k 9843 | 590 | 364 | 7186 | 2281 | 166 | 1537 |
| sektor publiczny | o 4528 | 259 | 136 | 3576 | 1152 | 57 | 500 |
| public sector | k 2405 | 168 | 52 | 1868 | 680 | 48 | 269 |
| sektor prywatny | o 14408 | 832 | 840 | 9970 | 3123 | 149 | 2617 |
| private sector | k 7438 | 422 | 312 | 5318 | 1601 | 118 | 1268 |
| Działalność profesjonalna, naukowa i techniczna | o 90855 | 8952 | 7323 | 55854 | 20055 | 956 | 17770 |
| Professional, scientific and technical activities | k 49721 | 5037 | 3714 | 30668 | 10496 | 894 | 9408 |
| sektor publiczny | o 10589 | 1105 | 500 | 8032 | 2929 | 174 | 778 |
| public sector | k 6767 | 660 | 348 | 5115 | 1897 | 169 | 475 |
| sektor prywatny | o 80266 | 7847 | 6823 | 47822 | 17126 | 782 | 16992 |
| private sector | k 42954 | 4377 | 3366 | 25553 | 8599 | 725 | 8933 |
| Administrative and support service activities | o 336769 | 11013 | 65370 | 185388 | 45864 | 1075 | 73923 |
| Administrative and support service activities | k 139050 | 5784 | 26722 | 75062 | 19546 | 584 | 30898 |
| sektor publiczny | o 2809 | 162 | 196 | 2059 | 573 | 30 | 362 |
| public sector | k 1174 | 91 | 103 | 816 | 251 | 29 | 135 |
| sektor prywatny | o 333960 | 10851 | 65174 | 183329 | 45291 | 1045 | 73561 |
| private sector | k 137876 | 5693 | 26619 | 74246 | 19295 | 555 | 30763 |
| Administracja publiczna i obrona narodowa; obowiązkowe zabezpieczenia społeczne | o 90151 | 9269 | 2692 | 66659 | 22320 | 2629 | 8902 |
| Public administration and defence; compulsory social security | k 57046 | 6414 | 1833 | 41321 | 14207 | 2516 | 4962 |
| sektor publiczny | o 90108 | # | # | # | # | 2629 | # |
| public sector | k # | 6414 | # | # | # | 2516 | 4962 |
| sektor prywatny | o 43 | # | # | # | # | — | # |
| private sector | k # | — | # | # | # | — | — |
| Edukacja | o 120083 | 7081 | 4466 | 85586 | 24567 | 1873 | 21077 |
| Education | k 98064 | 5609 | 3670 | 69934 | 20454 | 1824 | 17027 |
| sektor publiczny | o 93960 | 4720 | 3101 | 69036 | 20949 | 1517 | 15586 |
| public sector | k 77265 | 3639 | 2515 | 57160 | 17324 | 1474 | 12477 |
| sektor prywatny | o 26123 | 2361 | 1365 | 16550 | 3618 | 356 | 5491 |
| private sector | k 20799 | 1970 | 1155 | 12774 | 3130 | 350 | 4550 |

TABL. 2 (19). **PRZYJĘCIA DO PRACY PRACOWNIKÓW PEŁNOZATRUDNIONYCH
WEDŁUG ŹRÓDEŁ REKRUTACJI, SEKCJI I SEKTORÓW WŁASNOŚCI (dok.)**
**HIRES OF FULL-TIME EMPLOYEES BY SOURCES
OF INFLOW, SECTIONS AND OWNERSHIP SECTORS (cont.)**

| WYSZCZEGÓLNIENIE SPECIFICATION o – ogółem total k – w tym kobiety of which women | Ogółem Total | W tym Of which | | | | | |
|---|----------------------------------|--------------------------------------|---|---|--|---|---|
| | | absol- wenci school leavers | osoby podejm- jące pracę po raz pierwszy poza ab- solwentami persons starting work for the first time excluding school leavers | osoby, które po- przednio pracowały persons formerly employed | w tym osoby, u których przerwa w pracy nie była dłuższa niż 1 miesiąc persons whose break in employment was no longer than 1 month | osoby, które wróciły z urlopów wych- wawczych persons returning to work from child-care leaves | pozostali przyjęci do pracy other hires |
| Opieka zdrowotna i pomoc spo- łeczna | o 96549 k 80222 | 11869 | 4566 | 63548 | 22390 | 1845 | 14721 |
| Human health and social work activities | | 9516 | 3768 | 53176 | 18940 | 1763 | 11999 |
| sektor publiczny | o 71996 | 10029 | 2494 | 48597 | 17439 | 1417 | 9459 |
| public sector | k 59576 | 7930 | 2018 | 40487 | 14655 | 1386 | 7755 |
| sektor prywatny | o 24553 | 1840 | 2072 | 14951 | 4951 | 428 | 5262 |
| private sector | k 20646 | 1586 | 1750 | 12689 | 4285 | 377 | 4244 |
| Działalność związana z kulturą, rozrywką i rekreacją | o 19497 k 11383 | 2258 | 2266 | 11072 | 2925 | 289 | 3612 |
| Arts, entertainment and recreation | | 1326 | 1169 | 6482 | 1744 | 277 | 2129 |
| sektor publiczny | o 13783 | 1560 | 570 | 8999 | 2398 | 251 | 2403 |
| public sector | k 8337 | 937 | 330 | 5416 | 1502 | 241 | 1413 |
| sektor prywatny | o 5714 | 698 | 1696 | 2073 | 527 | 38 | 1209 |
| private sector | k 3046 | 389 | 839 | 1066 | 242 | 36 | 716 |
| Pozostała działalność usługowa | o 8482 k 5106 | 493 | 985 | 4455 | 1126 | 81 | 2468 |
| Other service activities | | 286 | 470 | 2667 | 726 | 81 | 1602 |
| sektor publiczny | o 337 | 39 | 25 | 248 | 87 | 5 | 20 |
| public sector | k 194 | # | 19 | 132 | 48 | 5 | # |
| sektor prywatny | o 8145 | 454 | 960 | 4207 | 1039 | 76 | 2448 |
| private sector | k 4912 | # | 451 | 2535 | 678 | 76 | # |

TABL. 3 (20). **ABSOLWENCI UCZELNI, SZKÓŁ ZAWODOWYCH I LICEÓW OGÓLNOKSZTAŁCĄCYCH, KTÓRZY PODJĘLI PRACĘ PO RAZ PIERWSZY WEDŁUG SEKCJI I SEKTORÓW WŁASNOŚCI**
THE GRADUATES OF HIGHER EDUCATION INSTITUTIONS, LEAVERS OF VOCATIONAL AND SECONDARY SCHOOLS STARTING WORK FOR THE FIRST TIME BY SECTIONS AND OWNERSHIP SECTORS

| WYSZCZEGÓLNIENIE SPECIFICATION o – ogółem total k – w tym kobiety of which women | Ogółem absolwenci Total graduates | Z ogółem Of total | | | | Udział absolwen- tów w liczbie przyjętych do pracy ogółem Share of school leavers in the total number of hires |
|---|--|---|--|--|--|--|
| | | uczelnia higher education institutions | police- alnych i średnich zawodo- wych leavers of post- secondary and se- condary voca- tional schools | liceów ogólno- kształcących general secondary schools | szkół zasad- niczych basic vocational schools | |
| O G Ó Ł E M | o 167303 | 68629 | 37363 | 28944 | 32367 | 7,3 |
| TOTAL | k 82399 | 41776 | 15077 | 15215 | 10331 | 8,1 |
| sektor publiczny | o 34305 | 22564 | 5704 | 3979 | 2058 | 9,3 |
| public sector | k 22742 | 16456 | 2849 | 2486 | 951 | 9,5 |
| sektor prywatny | o 132998 | 46065 | 31659 | 24965 | 30309 | 6,9 |
| private sector | k 59657 | 25320 | 12228 | 12729 | 9380 | 7,6 |
| Rolnictwo, leśnictwo, łowiectwo i rybactwo | o 1282 | 583 | 393 | 87 | 219 | 10,3 |
| Agriculture, forestry and fishing | k 458 | 263 | 108 | 30 | 57 | 13,4 |
| sektor publiczny | o 829 | 481 | 294 | 11 | 43 | 26,0 |
| public sector | k 315 | 217 | 83 | 7 | 8 | 25,7 |
| sektor prywatny | o 453 | 102 | 99 | 76 | 176 | 4,9 |
| private sector | k 143 | 46 | 25 | 23 | 49 | 6,6 |
| Górnictwo i wydobywanie | o 807 | 136 | 476 | 45 | 150 | 5,0 |
| Mining and quarrying | k 51 | 29 | # | 7 | # | 2,7 |
| sektor publiczny | o 287 | 49 | # | # | 8 | 4,2 |
| public sector | k 17 | 14 | # | # | # | 1,3 |
| sektor prywatny | o 520 | 87 | # | # | 142 | 5,5 |
| private sector | k 34 | 15 | # | # | # | 5,7 |
| Przetwórstwo przemysłowe | o 42069 | 9917 | 11612 | 6755 | 13785 | 7,3 |
| Manufacturing | k 13750 | 4480 | 3308 | 2737 | 3225 | 7,0 |
| sektor publiczny | o 525 | 212 | 181 | 63 | 69 | 6,5 |
| public sector | k 132 | 79 | 19 | 19 | 15 | 7,2 |
| sektor prywatny | o 41544 | 9705 | 11431 | 6692 | 13716 | 7,3 |
| private sector | k 13618 | 4401 | 3289 | 2718 | 3210 | 7,0 |
| Wytwarzanie i zaopatrywanie w energię elektryczną, gaz, parę wodną i gorącą wodę^A | o 673 | 377 | 187 | 55 | 54 | 5,3 |
| Electricity, gas, steam and air conditioning supply | k 187 | 158 | 13 | 16 | - | 6,0 |
| sektor publiczny | o 336 | 183 | 89 | 25 | 39 | 5,0 |
| public sector | k 82 | 65 | 10 | 7 | - | 5,6 |
| sektor prywatny | o 337 | 194 | 98 | 30 | 15 | 5,8 |
| private sector | k 105 | 93 | 3 | 9 | - | 6,4 |
| Dostawa wody; gospodarowanie ściekami i odpadami; rekultywacja^A | o 1256 | 371 | 288 | 174 | 423 | 4,8 |
| Water supply; sewerage, waste management and remediation activities | k 393 | 231 | 58 | 63 | 41 | 7,2 |
| sektor publiczny | o 754 | 240 | 188 | 103 | 223 | 5,7 |
| public sector | k 283 | 167 | 44 | 42 | 30 | 8,7 |
| sektor prywatny | o 502 | 131 | 100 | 71 | 200 | 3,9 |
| private sector | k 110 | 64 | 14 | 21 | 11 | 5,1 |
| Budownictwo | o 7169 | 2264 | 1596 | 635 | 2674 | 5,0 |
| Construction | k 1052 | 759 | 135 | 98 | 60 | 7,0 |
| sektor publiczny | o 118 | 43 | 28 | 15 | 32 | 3,8 |
| public sector | k 33 | # | 7 | 3 | # | 3,6 |
| sektor prywatny | o 7051 | 2221 | 1568 | 620 | 2642 | 5,0 |
| private sector | k 1019 | # | 128 | 95 | # | 7,3 |

TABL. 3 (20). **ABSOLWENCI UCZELNI, SZKÓŁ ZAWODOWYCH I LICEÓW OGÓLNOKSZTAŁCĄCYCH, KTÓRZY PODJĘLI PRACĘ PO RAZ PIERWSZY WEDŁUG SEKCJI I SEKTORÓW WŁASNOŚCI (cd.)**
THE GRADUATES OF HIGHER EDUCATION INSTITUTIONS, LEAVERS OF VOCATIONAL AND SECONDARY SCHOOLS STARTING WORK FOR THE FIRST TIME BY SECTIONS AND OWNERSHIP SECTORS (cont.)

| WYSZCZEGÓLNIENIE SPECIFICATION o – ogółem total k – w tym kobiety of which women | Ogółem absolwenci Total graduates | Z ogółem Of total | | | | Udział absolwen- tów w liczbie przyjętych do pracy ogółem Share of school leavers in the total number of hires |
|---|--|---|--|--|--|--|
| | | uczeln higher education institutions | police- alnych i średnich zawodo- wych leavers of post- secondary and se- condary voca- tional schools | liceów ogólno- kształcących general secondary schools | szkół zasad- niczych basic vocational schools | |
| Handel; naprawa pojazdów samochodowych^A | o 31650 | 9825 | 8338 | 7986 | 5501 | 8,3 |
| Trade; repair of motor vehicles^A | k 18801 | 5972 | 4793 | 5153 | 2883 | 8,7 |
| sektor publiczny | o 63 | 30 | 19 | 8 | 6 | 12,0 |
| public sector | k # | 22 | 14 | 5 | # | 15,9 |
| sektor prywatny | o 31587 | 9795 | 8319 | 7978 | 5495 | 8,2 |
| private sector | k # | 5950 | 4779 | 5148 | # | 8,7 |
| Transport i gospodarka magazynowa | o 13423 | 2762 | 5077 | 2541 | 3043 | 7,9 |
| Transportation and storage | k 4408 | 1272 | 1525 | 945 | 666 | 11,8 |
| sektor publiczny | o 3453 | 824 | 1224 | 878 | 527 | 12,4 |
| public sector | k 1454 | 405 | 458 | 402 | 189 | 14,6 |
| sektor prywatny | o 9970 | 1938 | 3853 | 1663 | 2516 | 7,0 |
| private sector | k 2954 | 867 | 1067 | 543 | 477 | 10,8 |
| Zakwaterowanie i gastronomia^A | o 3834 | 773 | 1058 | 1276 | 727 | 7,7 |
| Accommodation and catering^A | k 2323 | 506 | 659 | 783 | 375 | 7,5 |
| sektor publiczny | o 178 | 46 | 51 | 38 | 43 | 7,6 |
| public sector | k 136 | 38 | 37 | 29 | 32 | 8,4 |
| sektor prywatny | o 3656 | 727 | 1007 | 1238 | 684 | 7,7 |
| private sector | k 2187 | 468 | 622 | 754 | 343 | 7,5 |
| Informacja i komunikacja | o 8240 | 5765 | 854 | 1558 | 63 | 13,3 |
| Information and communication | k 3422 | 2470 | 278 | 640 | 34 | 13,6 |
| sektor publiczny | o 140 | 95 | 28 | # | # | 9,7 |
| public sector | k 66 | 53 | 3 | # | # | 10,4 |
| sektor prywatny | o 8100 | 5670 | 826 | # | # | 13,3 |
| private sector | k 3356 | 2417 | 275 | # | # | 13,7 |
| Działalność finansowa i ubezpieczeniowa | o 4874 | 2972 | 612 | 1258 | 32 | 8,0 |
| Financial and insurance activities | k 2992 | 1891 | 400 | 691 | 10 | 7,7 |
| sektor publiczny | o 480 | 341 | 40 | 99 | - | 6,8 |
| public sector | k 316 | 234 | 25 | 57 | - | 6,4 |
| sektor prywatny | o 4394 | 2631 | 572 | 1159 | 32 | 8,2 |
| private sector | k 2676 | 1657 | 375 | 634 | 10 | 7,9 |
| Obsługa rynku nieruchomości^A | o 1091 | 542 | 228 | 165 | 156 | 5,8 |
| Real estate activities | k 590 | 375 | 94 | 81 | 40 | 6,0 |
| sektor publiczny | o 259 | 153 | 49 | 36 | 21 | 5,7 |
| public sector | k 168 | 112 | 31 | 22 | 3 | 7,0 |
| sektor prywatny | o 832 | 389 | 179 | 129 | 135 | 5,8 |
| private sector | k 422 | 263 | 63 | 59 | 37 | 5,7 |
| Działalność profesjonalna, naukowa i tech- niczna | o 8952 | 6901 | 639 | 1179 | 233 | 9,9 |
| Professional, scientific and technical activities | k 5037 | 4085 | 278 | 624 | 50 | 10,1 |
| sektor publiczny | o 1105 | 911 | 96 | 81 | 17 | 10,4 |
| public sector | k 660 | 555 | 57 | 41 | 7 | 9,8 |
| sektor prywatny | o 7847 | 5990 | 543 | 1098 | 216 | 9,8 |
| private sector | k 4377 | 3530 | 221 | 583 | 43 | 10,2 |

TABL. 3 (20). **ABSOLWENCI UCZELNI, SZKÓŁ ZAWODOWYCH I LICEÓW OGÓLNOKSZTAŁCĄCYCH, KTÓRZY PODJĘLI PRACĘ PO RAZ PIERWSZY WEDŁUG SEKCJI I SEKTORÓW WŁASNOŚCI (dok.)**
THE GRADUATES OF HIGHER EDUCATION INSTITUTIONS, LEAVERS OF VOCATIONAL AND SECONDARY SCHOOLS STARTING WORK FOR THE FIRST TIME BY SECTIONS AND OWNERSHIP SECTORS (cont.)

| WYSZCZEGÓLNIENIE SPECIFICATION o – ogółem total k – w tym kobiety of which women | Ogółem absolwenci Total graduates | Z ogółem Of total | | | | Udział absolwen- tów w liczbie przyjętych do pracy ogółem Share of school leavers in the total number of hires |
|---|--|---|--|--|--|--|
| | | uczeln higher education institutions | police- alnych i średnich zawodo- wych leavers of post- secondary and se- condary voca- tional schools | liceów ogólno- kształcących general secondary schools | szkół zasad- niczych basic vocational schools | |
| Administrowanie i działalność wspierająca^A | o 11013 | 3078 | 2000 | 1958 | 3977 | 3,3 |
| Administrative and support service activities | k 5784 | 1920 | 819 | 999 | 2046 | 4,2 |
| sektor publiczny | o 162 | 61 | 37 | 29 | 35 | 5,8 |
| public sector | k 91 | 39 | 16 | 18 | 18 | 7,8 |
| sektor prywatny | o 10851 | 3017 | 1963 | 1929 | 3942 | 3,2 |
| private sector | k 5693 | 1881 | 803 | 981 | 2028 | 4,1 |
| Administracja publiczna i obrona narodowa; obowiązkowe zabezpieczenia społeczne | o 9269 | 6288 | 1352 | 1366 | 263 | 10,3 |
| Public administration and defence; compulsory social security | k 6414 | 4656 | 697 | 933 | 128 | 11,2 |
| sektor publiczny | o # | # | 1352 | 1366 | 263 | 10,3 |
| public sector | k 6414 | 4656 | 697 | 933 | 128 | 11,2 |
| sektor prywatny | o # | # | - | - | - | 2,3 |
| private sector | k - | - | - | - | - | - |
| Edukacja | o 7081 | 5721 | 598 | 457 | 305 | 5,9 |
| Education | k 5609 | 4592 | 423 | 380 | 214 | 5,7 |
| sektor publiczny | o 4720 | 3868 | 342 | 284 | 226 | 5,0 |
| public sector | k 3639 | 2952 | 263 | 237 | 187 | 4,7 |
| sektor prywatny | o 2361 | 1853 | 256 | 173 | 79 | 9,0 |
| private sector | k 1970 | 1640 | 160 | 143 | 27 | 9,5 |
| Opieka zdrowotna i pomoc społeczna | o 11869 | 9032 | 1451 | 920 | 466 | 12,3 |
| Human health and social work activities | k 9516 | 7265 | 1165 | 744 | 342 | 11,9 |
| sektor publiczny | o 10029 | 7823 | 1148 | 659 | 399 | 13,9 |
| public sector | k 7930 | 6211 | 919 | 517 | 283 | 13,3 |
| sektor prywatny | o 1840 | 1209 | 303 | 261 | 67 | 7,5 |
| private sector | k 1586 | 1054 | 246 | 227 | 59 | 7,7 |
| Działalność związana z kulturą, rozrywką i re- kreacją | o 2258 | 1157 | 497 | 457 | 147 | 11,6 |
| Arts, entertainment and recreation | k 1326 | 761 | 248 | 253 | 64 | 11,6 |
| sektor publiczny | o 1560 | 899 | 297 | 260 | 104 | 11,3 |
| public sector | k 937 | 606 | 156 | 132 | 43 | 11,2 |
| sektor prywatny | o 698 | 258 | 200 | 197 | 43 | 12,2 |
| private sector | k 389 | 155 | 92 | 121 | 21 | 12,8 |
| Pozostała działalność usługowa | o 493 | 165 | 107 | 72 | 149 | 5,8 |
| Other service activities | k 286 | 91 | # | 38 | # | 5,6 |
| sektor publiczny | o 39 | 18 | # | 7 | # | 11,6 |
| public sector | k 26 | 10 | # | 5 | # | 13,4 |
| sektor prywatny | o 454 | 147 | # | 65 | # | 5,6 |
| private sector | k 260 | 81 | 54 | 33 | 92 | 5,3 |

TABL. 4 (21). **PRZYJĘCIA DO PRACY PRACOWNIKÓW PEŁNOZATRUDNIONYCH WEDŁUG ŹRÓDEŁ REKRUTACJI, WOJEWÓDZTW I SEKTORÓW WŁASNOŚCI**

HIRES OF FULL-TIME EMPLOYEES BY SOURCES OF INFLOW, VOIVODSHIPS AND OWNERSHIP SECTORS

| WYSZCZEGÓLNIENIE SPECIFICATION o – ogółem total k – w tym kobiety of which women | Ogółem Total | W tym Of which | | | | | | | |
|---|------------------|---|------------------------------|--|--|---|--------------|--|--|
| | | w tym osoby skierowane do pracy przez Powiatowe Urzędy Pracy of which persons appointed to work by Powiat Labour Offices | absolwenci school leavers | osoby podejmujące pracę po raz pierwszy poza absolwentami persons starting work for the first time excluding school leavers | osoby, które poprzednio pracowały persons formerly employed | w tym osoby, u których przerwa w pracy nie była dłuższa niż 1 miesiąc persons whose break in employment was no longer than 1 month | | osoby, które wróciły z urlopów wychowawczych persons returning to work from child-care leaves | pozostali przyjęci do pracy other hires |
| | | | | | | | | | |
| POLSKA | o 2295684 | 42093 | 167303 | 194789 | 1416252 | 410447 | 26004 | 491336 | |
| POLAND | k 1021420 | 20812 | 82399 | 82227 | 635720 | 184495 | 23425 | 197649 | |
| sektor publiczny | o 368587 | 24597 | 34305 | 12948 | 265696 | 92175 | 6899 | 48739 | |
| public sector | k 240130 | 14312 | 22742 | 8341 | 171878 | 57995 | 6629 | 30540 | |
| sektor prywatny | o 1927097 | 17496 | 132998 | 181841 | 1150556 | 318272 | 19105 | 442597 | |
| private sector | k 781290 | 6500 | 59657 | 73886 | 463842 | 126500 | 16796 | 167109 | |
| Dolnośląskie | o 205755 | 2299 | 13217 | 16536 | 133078 | 35992 | 2207 | 40717 | |
| | k 96097 | 1041 | 6782 | 8469 | 61248 | 17480 | 2047 | 17551 | |
| sektor publiczny | o 25356 | 1438 | 1971 | 759 | 18186 | 5866 | 518 | 3922 | |
| public sector | k 17533 | 701 | 1408 | 462 | 12619 | 4232 | 501 | 2543 | |
| sektor prywatny | o 180399 | 861 | 11246 | 15777 | 114892 | 30126 | 1689 | 36795 | |
| private sector | k 78564 | 340 | 5374 | 8007 | 48629 | 13248 | 1546 | 15008 | |
| Kujawsko-pomorskie | o 97875 | 4615 | 6212 | 5013 | 59440 | 14459 | 815 | 26395 | |
| | k 42885 | 2462 | 2832 | 1649 | 27152 | 6281 | 733 | 10519 | |
| sektor publiczny | o 18828 | 3355 | 1657 | 484 | 14220 | 3999 | 293 | 2174 | |
| public sector | k 12420 | 1943 | 1133 | 338 | 9333 | 2741 | 278 | 1338 | |
| sektor prywatny | o 79047 | 1260 | 4555 | 4529 | 45220 | 10460 | 522 | 24221 | |
| private sector | k 30465 | 519 | 1699 | 1311 | 17819 | 3540 | 455 | 9181 | |
| Lubelskie | o 68401 | 2845 | 5516 | 6448 | 40064 | 9591 | 722 | 15651 | |
| | k 31404 | 1313 | 2679 | 3061 | 18852 | 4421 | 678 | 6134 | |
| sektor publiczny | o 15735 | 1639 | 1842 | 606 | 10495 | 3286 | 244 | 2548 | |
| public sector | k 10795 | 920 | 1264 | 441 | 7192 | 2347 | 238 | 1660 | |
| sektor prywatny | o 52666 | 1206 | 3674 | 5842 | 29569 | 6305 | 478 | 13103 | |
| private sector | k 20609 | 393 | 1415 | 2620 | 11660 | 2074 | 440 | 4474 | |
| Lubuskie | o 50060 | 898 | 3118 | 3615 | 28253 | 7685 | 426 | 14648 | |
| | k 20687 | 466 | 1531 | 1211 | 12043 | 3322 | 335 | 5567 | |
| sektor publiczny | o 7811 | 522 | 531 | 277 | 5450 | 2047 | 129 | 1424 | |
| public sector | k 5534 | 313 | 394 | 195 | 3858 | 1389 | 122 | 965 | |
| sektor prywatny | o 42249 | 376 | 2587 | 3338 | 22803 | 5638 | 297 | 13224 | |
| private sector | k 15153 | 153 | 1137 | 1016 | 8185 | 1933 | 213 | 4602 | |
| Łódzkie | o 138568 | 2707 | 8227 | 19761 | 80180 | 21422 | 1014 | 29386 | |
| | k 62602 | 1415 | 4043 | 8088 | 37083 | 10079 | 967 | 12421 | |
| sektor publiczny | o 20726 | 1839 | 1738 | 550 | 15283 | 5246 | 385 | 2770 | |
| public sector | k 14630 | 1087 | 1234 | 371 | 10690 | 3610 | 371 | 1964 | |
| sektor prywatny | o 117842 | 868 | 6489 | 19211 | 64897 | 16176 | 629 | 26616 | |
| private sector | k 47972 | 328 | 2809 | 7717 | 26393 | 6469 | 596 | 10457 | |

TABL. 4 (21). **PRZYJĘCIA DO PRACY PRACOWNIKÓW PEŁNOZATRUDNIONYCH WEDŁUG ŹRÓDEŁ REKRUTACJI, WOJEWÓDZTW I SEKTORÓW WŁASNOŚCI (cd.)**

HIRES OF FULL-TIME EMPLOYEES BY SOURCES OF INFLOW, VOIVODSHIPS AND OWNERSHIP SECTORS (cont.)

| WYSZCZEGÓLNIENIE SPECIFICATION o – ogółem total k – w tym kobiety of which women | Ogółem Total | W tym Of which | | | | | | | |
|---|-----------------|---|------------------------------|--|--|---|-------------|--|--|
| | | w tym osoby skierowane do pracy przez Powiatowe Urzędy Pracy of which persons appointed to work by Powiat Labour Offices | absolwenci school leavers | osoby podejmujące pracę po raz pierwszy poza absolwentami persons starting work for the first time excluding school leavers | osoby, które poprzednio pracowały persons formerly employed | w tym osoby, u których przerwa w pracy nie była dłuższa niż 1 miesiąc persons whose break in employment was no longer than 1 month | | osoby, które wróciły z urlopów wychowawczych persons returning to work from child-care leaves | pozostali przyjęci do pracy other hires |
| | | | | | | | | | |
| Małopolskie | o 174859 | 2376 | 12232 | 12451 | 97122 | 24762 | 2847 | 50207 | |
| | k 78983 | 1136 | 6220 | 5094 | 44515 | 11324 | 2410 | 20744 | |
| sektor publiczny | o 23961 | 1031 | 2884 | 897 | 16745 | 5277 | 531 | 2904 | |
| public sector | k 16868 | 614 | 2023 | 680 | 11664 | 3726 | 513 | 1988 | |
| sektor prywatny | o 150898 | 1345 | 9348 | 11554 | 80377 | 19485 | 2316 | 47303 | |
| private sector | k 62115 | 522 | 4197 | 4414 | 32851 | 7598 | 1897 | 18756 | |
| Mazowieckie | o 571499 | 4611 | 45701 | 68532 | 356679 | 109776 | 6972 | 93615 | |
| | k 266481 | 2520 | 23144 | 28938 | 168576 | 51403 | 6180 | 39643 | |
| sektor publiczny | o 96152 | 2995 | 9823 | 4586 | 67950 | 24705 | 2099 | 11694 | |
| public sector | k 57735 | 1878 | 5743 | 2551 | 40914 | 15206 | 1999 | 6528 | |
| sektor prywatny | o 475347 | 1616 | 35878 | 63946 | 288729 | 85071 | 4873 | 81921 | |
| private sector | k 208746 | 642 | 17401 | 26387 | 127662 | 36197 | 4181 | 33115 | |
| Opolskie | o 42377 | 1223 | 2787 | 1919 | 24253 | 5793 | 326 | 13092 | |
| | k 15958 | 655 | 1290 | 789 | 9573 | 2459 | 306 | 4000 | |
| sektor publiczny | o 8209 | 766 | 744 | 151 | 5638 | 1734 | 123 | 1553 | |
| public sector | k 5432 | 489 | 552 | 119 | 3918 | 1169 | 120 | 723 | |
| sektor prywatny | o 34168 | 457 | 2043 | 1768 | 18615 | 4059 | 203 | 11539 | |
| private sector | k 10526 | 166 | 738 | 670 | 5655 | 1290 | 186 | 3277 | |
| Podkarpackie | o 83752 | 3111 | 6268 | 4954 | 51702 | 11216 | 585 | 20243 | |
| | k 33623 | 1637 | 2953 | 1886 | 20587 | 4848 | 548 | 7649 | |
| sektor publiczny | o 14591 | 1873 | 1635 | 564 | 10005 | 2859 | 151 | 2236 | |
| public sector | k 9706 | 1086 | 1214 | 384 | 6516 | 1745 | 143 | 1449 | |
| sektor prywatny | o 69161 | 1238 | 4633 | 4390 | 41697 | 8357 | 434 | 18007 | |
| private sector | k 23917 | 551 | 1739 | 1502 | 14071 | 3103 | 405 | 6200 | |
| Podlaskie | o 40236 | 1319 | 3785 | 2863 | 25152 | 6548 | 308 | 8128 | |
| | k 16638 | 673 | 1752 | 976 | 10550 | 2973 | 272 | 3088 | |
| sektor publiczny | o 9531 | 813 | 1064 | 401 | 6608 | 2062 | 108 | 1350 | |
| public sector | k 6587 | 508 | 758 | 294 | 4544 | 1462 | 103 | 888 | |
| sektor prywatny | o 30705 | 506 | 2721 | 2462 | 18544 | 4486 | 200 | 6778 | |
| private sector | k 10051 | 165 | 994 | 682 | 6006 | 1511 | 169 | 2200 | |
| Pomorskie | o 122912 | 2067 | 9297 | 6916 | 79872 | 25970 | 1312 | 25515 | |
| | k 55041 | 1167 | 4648 | 2614 | 35553 | 10748 | 1088 | 11138 | |
| sektor publiczny | o 24122 | 1070 | 1862 | 589 | 18615 | 8024 | 402 | 2654 | |
| public sector | k 14687 | 742 | 1278 | 416 | 10948 | 3778 | 391 | 1654 | |
| sektor prywatny | o 98790 | 997 | 7435 | 6327 | 61257 | 17946 | 910 | 22861 | |
| private sector | k 40354 | 425 | 3370 | 2198 | 24605 | 6970 | 697 | 9484 | |

TABL. 4 (21). **PRZYJĘCIA DO PRACY PRACOWNIKÓW PEŁNOZATRUDNIONYCH WEDŁUG ŹRÓDEŁ REKRUTACJI, WOJEWÓDZTW I SEKTORÓW WŁASNOŚCI (dok.)**

HIRES OF FULL-TIME EMPLOYEES BY SOURCES OF INFLOW, VOIVODSHIPS AND OWNERSHIP SECTORS (cont.)

| WYSZCZEGÓLNIENIE SPECIFICATION o – ogółem total k – w tym kobiety of which women | Ogółem Total | W tym Of which | | | | | | |
|---|-----------------|---|------------------------------|--|--|---|--|--|
| | | w tym osoby skierowane do pracy przez Powiatowe Urzędy Pracy of which persons appointed to work by Powiat Labour Offices | absolwenci school leavers | osoby podejmujące pracę po raz pierwszy poza absolwentami persons starting work for the first time excluding school leavers | osoby, które poprzednio pracowały persons formerly employed | w tym osoby, u których przerwa w pracy nie była dłuższa niż 1 miesiąc persons whose break in employment was no longer than 1 month | osoby, które wróciły z urlopów wychowawczych persons returning to work from child-care leaves | pozostali przyjęci do pracy other hires |
| Śląskie | o 258647 | 2590 | 16619 | 17516 | 167490 | 52830 | 2063 | 54959 |
| | k 102196 | 1378 | 7365 | 6799 | 66373 | 21029 | 1887 | 19772 |
| sektor publiczny | o 39821 | 1422 | 2884 | 1025 | 31678 | 12971 | 710 | 3524 |
| public sector | k 25163 | 850 | 1886 | 726 | 19628 | 7257 | 682 | 2241 |
| sektor prywatny | o 218826 | 1168 | 13735 | 16491 | 135812 | 39859 | 1353 | 51435 |
| private sector | k 77033 | 528 | 5479 | 6073 | 46745 | 13772 | 1205 | 17531 |
| Świętokrzyskie | o 42334 | 1854 | 2817 | 2324 | 26228 | 6129 | 270 | 10695 |
| | k 17408 | 977 | 1369 | 809 | 10952 | 2605 | 229 | 4049 |
| sektor publiczny | o 9648 | 1455 | 792 | 292 | 6680 | 1719 | 89 | 1795 |
| public sector | k 6306 | 778 | 549 | 222 | 4257 | 1137 | 87 | 1191 |
| sektor prywatny | o 32686 | 399 | 2025 | 2032 | 19548 | 4410 | 181 | 8900 |
| private sector | k 11102 | 199 | 820 | 587 | 6695 | 1468 | 142 | 2858 |
| Warmińsko-mazurskie | o 55404 | 2835 | 3408 | 4402 | 31592 | 7788 | 406 | 15596 |
| | k 23514 | 1404 | 1427 | 1648 | 13855 | 3402 | 369 | 6215 |
| sektor publiczny | o 12323 | 1964 | 865 | 416 | 8622 | 2532 | 165 | 2255 |
| public sector | k 8108 | 1043 | 592 | 306 | 5558 | 1558 | 162 | 1490 |
| sektor prywatny | o 43081 | 871 | 2543 | 3986 | 22970 | 5256 | 241 | 13341 |
| private sector | k 15406 | 361 | 835 | 1342 | 8297 | 1844 | 207 | 4725 |
| Wielkopolskie | o 266816 | 4728 | 23210 | 18168 | 167820 | 58185 | 4986 | 52632 |
| | k 123852 | 1504 | 12180 | 8772 | 76791 | 26385 | 4701 | 21408 |
| sektor publiczny | o 25256 | 978 | 2687 | 964 | 17572 | 5885 | 608 | 3425 |
| public sector | k 17274 | 556 | 1796 | 566 | 12063 | 3859 | 581 | 2268 |
| sektor prywatny | o 241560 | 3750 | 20523 | 17204 | 150248 | 52300 | 4378 | 49207 |
| private sector | k 106578 | 948 | 10384 | 8206 | 64728 | 22526 | 4120 | 19140 |
| Zachodniopomorskie | o 76189 | 2015 | 4889 | 3371 | 47327 | 12301 | 745 | 19857 |
| | k 34051 | 1064 | 2184 | 1424 | 22017 | 5736 | 675 | 7751 |
| sektor publiczny | o 16517 | 1437 | 1326 | 387 | 11949 | 3963 | 344 | 2511 |
| public sector | k 11352 | 804 | 918 | 270 | 8176 | 2779 | 338 | 1650 |
| sektor prywatny | o 59672 | 578 | 3563 | 2984 | 35378 | 8338 | 401 | 17346 |
| private sector | k 22699 | 260 | 1266 | 1154 | 13841 | 2957 | 337 | 6101 |

TABL. 5 (22). ZWOLNIENIA Z PRACY PRACOWNIKÓW PEŁNOZATRUDNIONYCH WEDŁUG PRZYCZYN ORAZ SEKCJI I SEKTORÓW WŁASNOŚCI
TERMINATIONS OF FULL-TIME PAID EMPLOYEES BY REASONS, SECTIONS AND OWNERSHIP SECTORS

| WYSZCZEGÓLNIENIE SPECIFICATION o – ogółem total k – w tym kobiety of which women | Ogółem Total | W drodze wypowiedzenia przez pracodawcę Due to dissolution of employment | w tym z przyczyn nie dotyczących pracowników of which due to reasons not related to employees | W drodze wypowiedzenia przez pracownika Due to dissolution of employment contracts by employee | Z powodu niezdolności do pracy i rehabilitacji Due to inability to work or due to rehabilitation |
|---|-------------------------|--|--|--|---|
| | | | | | |
| O G Ó Ł E M | o 2101930 | 146184 | 35423 | 309925 | 19204 |
| TOTAL | k 927007 | 57422 | 15348 | 137772 | 8270 |
| sektor publiczny | o 339019 | 15242 | 7639 | 36141 | 6594 |
| public sector | k 213982 | 6659 | 2781 | 22892 | 3134 |
| sektor prywatny | o 1762911 | 130942 | 27784 | 273784 | 12610 |
| private sector | k 713025 | 50763 | 12567 | 114880 | 5136 |
| Rolnictwo, leśnictwo, łowiectwo i rybactwo | o 12964 | 985 | 379 | 1186 | 279 |
| Agriculture, forestry and fishing | k 3328 | 255 | 73 | 330 | 42 |
| sektor publiczny | o 3335 | 95 | 24 | 192 | 94 |
| public sector | k 1108 | 22 | 5 | 59 | 14 |
| sektor prywatny | o 9629 | 890 | 355 | 994 | 185 |
| private sector | k 2220 | 233 | 68 | 271 | 28 |
| Górnictwo i wydobywanie | o 15750 | 1146 | 384 | 1323 | 489 |
| Mining and quarrying | k 1941 | # | 150 | 66 | 30 |
| sektor publiczny | o 6750 | 339 | 223 | 234 | 361 |
| public sector | k 1372 | # | 125 | 17 | 21 |
| sektor prywatny | o 9000 | 807 | 161 | 1089 | 128 |
| private sector | k 569 | 48 | 25 | 49 | 9 |
| Przetwórstwo przemysłowe | o 508433 | 42016 | 9135 | 80558 | 6512 |
| Manufacturing | k 168964 | 13713 | 4029 | 24547 | 2360 |
| sektor publiczny | o 6626 | 352 | 106 | 742 | 185 |
| public sector | k 1423 | 102 | 46 | 159 | 30 |
| sektor prywatny | o 501807 | 41664 | 9029 | 79816 | 6327 |
| private sector | k 167541 | 13611 | 3983 | 24388 | 2330 |
| Wytwarzanie i zaopatrywanie w energię elektryczną, gaz, parę wodną i gorącą wodę^a | o 11105 | 507 | 281 | 823 | 469 |
| Electricity, gas, steam and air conditioning supply | k 2655 | 109 | 44 | 251 | 51 |
| sektor publiczny | o 4097 | 112 | 36 | 312 | 241 |
| public sector | k 1126 | 41 | 15 | 86 | 17 |
| sektor prywatny | o 7008 | 395 | 245 | 511 | 228 |
| private sector | k 1529 | 68 | 29 | 165 | 34 |
| Dostawa wody; gospodarowanie ściekami i odpadami; rekultywacja^a | o 22955 | 1786 | 516 | 2445 | 459 |
| Water supply; sewerage, waste management and remediation activities | k 4926 | 289 | 74 | 512 | 69 |
| sektor publiczny | o 11815 | 798 | 279 | 976 | 337 |
| public sector | k 2879 | 140 | 41 | 232 | 49 |
| sektor prywatny | o 11140 | 988 | 237 | 1469 | 122 |
| private sector | k 2047 | 149 | 33 | 280 | 20 |
| Budownictwo | o 130808 | 10013 | 2861 | 16414 | 884 |
| Construction | k 11799 | 1112 | 470 | 1959 | 47 |
| sektor publiczny | o 2719 | 103 | 30 | 288 | 72 |
| public sector | k 617 | 27 | 12 | 57 | 5 |
| sektor prywatny | o 128089 | 9910 | 2831 | 16126 | 812 |
| private sector | k 11182 | 1085 | 458 | 1902 | 42 |

TABL. 5 (22). **ZWOLNIENIA Z PRACY PRACOWNIKÓW PEŁNOZATRUDNIONYCH WEDŁUG PRZYCZYN ORAZ SEKCJI I SEKTORÓW WŁASNOŚCI (cd.)**
TERMINATIONS OF FULL-TIME PAID EMPLOYEES BY REASONS, SECTIONS AND OWNERSHIP SECTORS (cont.)

| WYSZCZEGÓLNIENIE SPECIFICATION o – ogółem total k – w tym kobiety of which women | Ogółem Total | W drodze wypowiedzenia przez pracodawcę Due to dissolution of employment | | W tym z przyczyn niedotyczących pracowników of which due to reasons not related to employees | W drodze wypowiedzenia przez pracownika Due to dissolution of employment contracts by employee | Z powodu niezdolności do pracy i rehabilitacji Due to inability to work or due to rehabilitation |
|---|-----------------|---|-------------|---|---|---|
| | | | | | | |
| Handel; naprawa pojazdów samochodowych^A | o 351379 | 32869 | 6176 | 65304 | 2166 | |
| Trade; repair of motor vehicles^A | k 201517 | 16873 | 3786 | 36367 | 1348 | |
| sektor publiczny | o 472 | # | 19 | # | # | |
| public sector | k 228 | 26 | 9 | 11 | # | |
| sektor prywatny | o 350907 | # | 6157 | # | # | |
| private sector | k 201289 | 16847 | 3777 | 36356 | # | |
| Transport i gospodarka magazynowa | o 143754 | 9520 | 1131 | 19381 | 1855 | |
| Transportation and storage | k 29553 | 1972 | 322 | 3880 | 436 | |
| sektor publiczny | o 27022 | 1064 | 324 | 3842 | 1366 | |
| public sector | k 9087 | 237 | 56 | 1059 | # | |
| sektor prywatny | o 116732 | 8456 | 807 | 15539 | 489 | |
| private sector | k 20466 | 1735 | 266 | 2821 | # | |
| Zakwaterowanie i gastronomia^A | o 46389 | 2920 | 496 | 8307 | 214 | |
| Accommodation and catering^A | k 29016 | 1563 | 263 | 4985 | 147 | |
| sektor publiczny | o 1919 | 128 | 49 | 324 | 25 | |
| public sector | k 1356 | 82 | 35 | 213 | 14 | |
| sektor prywatny | o 44470 | 2792 | 447 | 7983 | 189 | |
| private sector | k 27660 | 1481 | 228 | 4772 | 133 | |
| Informacja i komunikacja | o 49732 | 3899 | 1425 | 18028 | 177 | |
| Information and communication | k 19433 | 1708 | 619 | 6083 | 99 | |
| sektor publiczny | o 1401 | 217 | 172 | 311 | 16 | |
| public sector | k 613 | 112 | 98 | 100 | 5 | |
| sektor prywatny | o 48331 | 3682 | 1253 | 17717 | 161 | |
| private sector | k 18820 | 1596 | 521 | 5983 | 94 | |
| Działalność finansowa i ubezpieczeniowa | o 57685 | 4882 | 2412 | 14591 | 265 | |
| Financial and insurance activities | k 38261 | 2911 | 1491 | 8774 | 204 | |
| sektor publiczny | o 7019 | 490 | 338 | 1585 | 105 | |
| public sector | k 5031 | 289 | 215 | 1053 | 80 | |
| sektor prywatny | o 50666 | 4392 | 2074 | 13006 | 160 | |
| private sector | k 33230 | 2622 | 1276 | 7721 | 124 | |
| Obsługa rynku nieruchomości^A | o 19030 | 1281 | 367 | 2944 | 338 | |
| Real estate activities | k 10021 | 608 | 192 | 1579 | 134 | |
| sektor publiczny | o 4533 | 262 | 70 | 500 | 95 | |
| public sector | k 2338 | 117 | 32 | 261 | 41 | |
| sektor prywatny | o 14497 | 1019 | 297 | 2444 | 243 | |
| private sector | k 7683 | 491 | 160 | 1318 | 93 | |
| Działalność profesjonalna, naukowa i techniczna | o 73194 | 4918 | 1192 | 21215 | 238 | |
| Professional, scientific and technical activities | k 39230 | 2399 | 633 | 11648 | 116 | |
| sektor publiczny | o 9080 | 418 | 173 | 1305 | 111 | |
| public sector | k 5534 | 209 | 85 | 795 | 58 | |
| sektor prywatny | o 64114 | 4500 | 1019 | 19910 | 127 | |
| private sector | k 33696 | 2190 | 548 | 10853 | 58 | |
| Administrowanie i działalność wspierająca^A | o 355560 | 14565 | 1482 | 22331 | 974 | |
| Administrative and support service activities | k 146381 | 6126 | 660 | 10384 | 468 | |
| sektor publiczny | o 2301 | 60 | 9 | 229 | 38 | |
| public sector | k 970 | 21 | 3 | 118 | 18 | |
| sektor prywatny | o 353259 | 14505 | 1473 | 22102 | 936 | |
| private sector | k 145411 | 6105 | 657 | 10266 | 450 | |

TABL. 5 (22). **ZWOLNIENIA Z PRACY PRACOWNIKÓW PEŁNOZATRUDNIONYCH WEDŁUG PRZYCZYN ORAZ SEKCJI I SEKTORÓW WŁASNOŚCI (cd.)**
TERMINATIONS OF FULL-TIME PAID EMPLOYEES BY REASONS, SECTIONS AND OWNERSHIP SECTORS (cont.)

| WYSZCZEGÓLNIENIE SPECIFICATION o – ogółem total k – w tym kobiety of which women | Ogółem Total | W drodze wypowiedzenia przez pracodawcę Due to dissolution of employment | | W drodze wypowiedzenia przez pracownika Due to dissolution of employment contracts by employee | Z powodu niezdolności do pracy i rehabilitacji Due to inability to work or due to rehabilitation |
|--|----------------------------------|---|---|---|---|
| | | | w tym z przyczyn niedotyczących pracowników of which due to reasons not related to employees | | |
| Administracja publiczna i obrona narodo- wa; obowiązkowe zabezpieczenia spo- łeczne | o 84509 k 50827 | 3597 902 | 2158 230 | 7508 4654 | 1190 657 |
| Public administration and defence; com- pulsory social security | | | | | |
| sektor publiczny | o 84469 | # | 2158 | # | # |
| public sector | k 50821 | # | 230 | 4654 | 657 |
| sektor prywatny | o 40 | # | - | # | # |
| private sector | k 6 | # | - | - | - |
| Edukacja | o 104618 | 6102 | 3317 | 9403 | 1046 |
| Education | k 81695 | 3554 | 1517 | 7661 | 797 |
| sektor publiczny | o 85781 | 4421 | 2569 | 6178 | 966 |
| public sector | k 67496 | 2633 | 1304 | 4905 | 736 |
| sektor prywatny | o 18837 | 1681 | 748 | 3225 | 80 |
| private sector | k 14199 | 921 | 213 | 2756 | 61 |
| Opieka zdrowotna i pomoc społeczna | o 88256 | 3717 | 1404 | 14231 | 1424 |
| Human health and social work activities | k 71877 | 2395 | 634 | 11765 | 1151 |
| sektor publiczny | o 67034 | 2196 | 947 | 10075 | 1223 |
| public sector | k 54248 | 1299 | 423 | 8210 | 981 |
| sektor prywatny | o 21222 | 1521 | 457 | 4156 | 201 |
| private sector | k 17629 | 1096 | 211 | 3555 | 170 |
| Działalność związana z kulturą, rozrywką i rekreacją | o 17079 k 10216 | 847 429 | 202 95 | 2215 1287 | 164 80 |
| Arts, entertainment and recreation | | | | | |
| sektor publiczny | o 12300 | 536 | 113 | 1452 | 155 |
| public sector | k 7527 | 268 | 47 | 869 | 75 |
| sektor prywatny | o 4779 | 311 | 89 | 763 | 9 |
| private sector | k 2689 | 161 | 48 | 418 | 5 |
| Pozostała działalność usługowa | o 8730 | 614 | 105 | 1718 | 61 |
| Other service activities | k 5367 | # | 66 | 1040 | 34 |
| sektor publiczny | o 346 | 13 | - | 47 | 4 |
| public sector | k 208 | # | - | 34 | 4 |
| sektor prywatny | o 8384 | 601 | 105 | 1671 | 57 |
| private sector | k 5159 | 323 | 66 | 1006 | 30 |

TABL. 5 (22). **ZWOLNIENIA Z PRACY PRACOWNIKÓW PEŁNOZATRUDNIONYCH WEDŁUG PRZYCZYN ORAZ SEKCJI I SEKTORÓW WŁASNOŚCI (cd.)**
TERMINATIONS OF FULL-TIME PAID EMPLOYEES BY REASONS, SECTIONS AND OWNERSHIP SECTORS (cont.)

| WYSZCZEGÓLNIENIE SPECIFICATION o – ogółem total k – w tym kobiety of which women | Przeniesieni na emeryturę Retired persons | Na mocy porozumienia stron By mutual agreement | Osoby, które otrzymały urlopy wychowawcze Persons granted child-care leaves | Z upływem czasu na który zostali zatrudnieni Expiry of the contract duration | Z innych przyczyn Other reasons |
|---|---|--|--|---|---------------------------------------|
| O G Ó Ł E M o | 117611 | 737222 | 33290 | 552655 | 185839 |
| TOTAL k | 72604 | 289090 | 28643 | 259877 | 73329 |
| sektor publiczny o | 72276 | 79745 | 9222 | 93053 | 26746 |
| public sector k | 49982 | 48736 | 8607 | 60584 | 13388 |
| sektor prywatny o | 45335 | 657477 | 24068 | 459602 | 159093 |
| private sector k | 22622 | 240354 | 20036 | 199293 | 59941 |
| Rolnictwo, leśnictwo, łowiectwo i rybactwo o | 1558 | 4247 | 71 | 3743 | 895 |
| Agriculture, forestry and fishing k | 572 | 950 | 50 | 990 | 139 |
| sektor publiczny o | 1030 | 651 | 14 | 1140 | 119 |
| public sector k | 381 | 167 | 5 | 440 | 20 |
| sektor prywatny o | 528 | 3596 | 57 | 2603 | 776 |
| private sector k | 191 | 783 | 45 | 550 | 119 |
| Górnictwo i wydobywanie o | 3962 | 4236 | 52 | 1926 | 2616 |
| Mining and quarrying k | 342 | # | 23 | 135 | # |
| sektor publiczny o | 2769 | 1042 | 26 | 202 | 1777 |
| public sector k | 226 | # | 14 | 24 | # |
| sektor prywatny o | 1193 | 3194 | 26 | 1724 | 839 |
| private sector k | 116 | 196 | 9 | 111 | 31 |
| Przetwórstwo przemysłowe o | 20415 | 191417 | 6309 | 104563 | 56643 |
| Manufacturing k | 8748 | 58325 | 5331 | 42213 | 13727 |
| sektor publiczny o | 1215 | 1901 | 55 | 945 | 1231 |
| public sector k | 391 | 351 | 36 | 273 | 81 |
| sektor prywatny o | 19200 | 189516 | 6254 | 103618 | 55412 |
| private sector k | 8357 | 57974 | 5295 | 41940 | 13646 |
| Wytwarzanie i zaopatrywanie w energię elektryczną, gaz, parę wodną i gorącą wodę^A o | 2789 | 2747 | 123 | 995 | 2652 |
| Electricity, gas, steam and air conditioning supply k | 722 | 694 | 106 | 282 | 440 |
| sektor publiczny o | 1183 | 1001 | 58 | 552 | 638 |
| public sector k | 343 | 286 | 53 | 147 | 153 |
| sektor prywatny o | 1606 | 1746 | 65 | 443 | 2014 |
| private sector k | 379 | 408 | 53 | 135 | 287 |
| Dostawa wody; gospodarowanie ściekami i odpadami; rekultywacja^A o | 2754 | 7652 | 151 | 4926 | 2782 |
| Water supply; sewerage, waste management and remediation activities k | 892 | 1319 | 94 | 1255 | 496 |
| sektor publiczny o | 2391 | 3318 | 116 | 2717 | 1162 |
| public sector k | 800 | 655 | 73 | 769 | 161 |
| sektor prywatny o | 363 | 4334 | 35 | 2209 | 1620 |
| private sector k | 92 | 664 | 21 | 486 | 335 |
| Budownictwo o | 2899 | 57169 | 440 | 31676 | 11313 |
| Construction k | 495 | 4088 | 247 | 2607 | 1244 |
| sektor publiczny o | 151 | 761 | 8 | 401 | 935 |
| public sector k | 36 | 272 | 7 | 84 | 129 |
| sektor prywatny o | 2748 | 56408 | 432 | 31275 | 10378 |
| private sector k | 459 | 3816 | 240 | 2523 | 1115 |

TABL. 5 (22). **ZWOLNIENIA Z PRACY PRACOWNIKÓW PEŁNOZATRUDNIONYCH WEDŁUG PRZYCZYN ORAZ SEKCJI I SEKTORÓW WŁASNOŚCI (cd.)**
TERMINATIONS OF FULL-TIME PAID EMPLOYEES BY REASONS, SECTIONS AND OWNERSHIP SECTORS (cont.)

| WYSZCZEGÓLNIENIE SPECIFICATION o – ogółem total k – w tym kobiety of which women | Przeniesieni na emeryturę Retired persons | Na mocy porozumienia stron By mutual agreement | Osoby, które otrzymały urlopy wychowawcze Persons granted child-care leaves | Z upływem czasu na który zostali zatrudnieni Expiry of the contract duration | Z innych przyczyn Other reasons |
|---|--|--|--|---|---------------------------------------|
| Handel; naprawa pojazdów samochodowych^A | o k 5994 4067 | 139650 74202 | 7695 7282 | 66504 42934 | 31197 18444 |
| Trade; repair of motor vehicles^A | | | | | |
| sektor publiczny | o | 173 | # | # | # |
| public sector | k | 90 | # | 43 | 27 |
| sektor prywatny | o | 139477 | # | # | # |
| private sector | k | 74112 | # | 42891 | 18417 |
| Transport i gospodarka magazynowa | o k 7548 2503 | 68895 10709 | 1531 1190 | 24936 6714 | 10088 2149 |
| Transportation and storage | | | | | |
| sektor publiczny | o | 8213 | 527 | 4321 | 1794 |
| public sector | k | 2728 | 475 | # | # |
| sektor prywatny | o | 60682 | 1004 | 20615 | 8294 |
| private sector | k | 7981 | 715 | # | # |
| Zakwaterowanie i gastronomia^A | o k 806 645 | 18989 11482 | 636 605 | 11045 7582 | 3472 2007 |
| Accommodation and catering^A | | | | | |
| sektor publiczny | o | 541 | 34 | 487 | 110 |
| public sector | k | 362 | 33 | 353 | 79 |
| sektor prywatny | o | 18448 | 602 | 10558 | 3362 |
| private sector | k | 11120 | 572 | 7229 | 1928 |
| Informacja i komunikacja | o k 543 266 | 18503 7006 | 929 879 | 4864 2265 | 2789 1127 |
| Information and communication | | | | | |
| sektor publiczny | o | 457 | 30 | 156 | 67 |
| public sector | k | 197 | 27 | 70 | 22 |
| sektor prywatny | o | 18046 | 899 | 4708 | 2722 |
| private sector | k | 6809 | 852 | 2195 | 1105 |
| Działalność finansowa i ubezpieczeniowa | o k 3243 2939 | 16405 10303 | 2282 2166 | 7956 5418 | 8061 5546 |
| Financial and insurance activities | | | | | |
| sektor publiczny | o | 2274 | 262 | 830 | 870 |
| public sector | k | 1585 | 254 | 614 | 635 |
| sektor prywatny | o | 14131 | 2020 | 7126 | 7191 |
| private sector | k | 8718 | 1912 | 4804 | 4911 |
| Obsługa rynku nieruchomości^A | o k 3614 2323 | 5530 2664 | 203 189 | 3745 1876 | 1375 648 |
| Real estate activities | | | | | |
| sektor publiczny | o | 1197 | 62 | 1180 | 199 |
| public sector | k | 583 | 57 | 516 | 96 |
| sektor prywatny | o | 4333 | 141 | 2565 | 1176 |
| private sector | k | 2081 | 132 | 1360 | 552 |
| Działalność profesjonalna, naukowa i techniczna | o k 2825 1691 | 25776 12963 | 1168 1071 | 10696 5835 | 6358 3507 |
| Professional, scientific and technical activities | | | | | |
| sektor publiczny | o | 2572 | 277 | 1970 | 643 |
| public sector | k | 1463 | 268 | 1178 | 399 |
| sektor prywatny | o | 23204 | 891 | 8726 | 5715 |
| private sector | k | 11500 | 803 | 4657 | 3108 |
| Administrowanie i działalność wspierająca^A | o k 2638 1344 | 101486 40431 | 2706 1027 | 186307 76755 | 24553 9846 |
| Administrative and support service activities | | | | | |
| sektor publiczny | o | 656 | 19 | 1023 | 103 |
| public sector | k | 302 | 16 | 362 | 27 |
| sektor prywatny | o | 100830 | 2687 | 185284 | 24450 |
| private sector | k | 40129 | 1011 | 76393 | 9819 |

TABL. 5 (22). **ZWOLNIENIA Z PRACY PRACOWNIKÓW PEŁNOZATRUDNIONYCH WEDŁUG PRZYCZYN ORAZ SEKCJI I SEKTORÓW WŁASNOŚCI (dok.)**
TERMINATIONS OF FULL-TIME PAID EMPLOYEES BY REASONS, SECTIONS AND OWNERSHIP SECTORS
(cont.)

| WYSZCZEGÓLNIENIE SPECIFICATION o – ogółem total k – w tym kobiety of which women | Przeniesieni na emeryturę Retired persons | Na mocy porozumienia stron By mutual agreement | Osoby, które otrzymały urlopy wychowawcze Persons granted child-care leaves | Z upływem czasu na który zostali zatrudnieni Expiry of the contract duration | Z innych przyczyn Other reasons |
|--|---|--|--|---|---------------------------------------|
| Administracja publiczna i obrona narodo- wa; obowiązkowe zabezpieczenia spo- łeczne | o 15587 k 10659 | 18001 11279 | 3297 3067 | 27720 15698 | 7609 3911 |
| Public administration and defence; com- pulsory social security | | | | | |
| sektor publiczny o | # | 17989 | # | # | # |
| public sector k | # | # | 3067 | # | # |
| sektor prywatny o | # | 12 | # | # | # |
| private sector k | # | # | — | # | # |
| Edukacja o | 22053 | 23996 | 2356 | 33836 | 5826 |
| Education k | 18412 | 18012 | 2269 | 26831 | 4159 |
| sektor publiczny o | 21553 | 16771 | 1914 | 28703 | 5275 |
| public sector k | 18019 | 12996 | 1836 | 22606 | 3765 |
| sektor prywatny o | 500 | 7225 | 442 | 5133 | 551 |
| private sector k | 393 | 5016 | 433 | 4225 | 394 |
| Opieka zdrowotna i pomoc społeczna o | 15833 | 23770 | 2874 | 20907 | 5500 |
| Human health and social work activities k | 14130 | 19046 | 2612 | 16584 | 4194 |
| sektor publiczny o | 14017 | 16665 | 2209 | 17115 | 3534 |
| public sector k | 12484 | 13090 | 2099 | 13447 | 2638 |
| sektor prywatny o | 1816 | 7105 | 665 | 3792 | 1966 |
| private sector k | 1646 | 5956 | 513 | 3137 | 1556 |
| Działalność związana z kulturą, rozrywką i rekreacją o | 2430 | 5154 | 335 | 4779 | 1155 |
| Arts, entertainment and recreation k | 1779 | 2850 | 306 | 2944 | 541 |
| sektor publiczny o | 2374 | 3438 | 304 | 3422 | 619 |
| public sector k | 1740 | 1917 | 278 | 2086 | 294 |
| sektor prywatny o | 56 | 1716 | 31 | 1357 | 536 |
| private sector k | 39 | 933 | 28 | 858 | 247 |
| Pozostała działalność usługowa o | 120 | 3599 | 132 | 1531 | 955 |
| Other service activities k | 75 | # | 129 | 959 | # |
| sektor publiczny o | 36 | 125 | 8 | 102 | 11 |
| public sector k | 19 | # | 7 | 60 | # |
| sektor prywatny o | 84 | 3474 | 124 | 1429 | 944 |
| private sector k | 56 | 2155 | 122 | 899 | 568 |

TABL. 6 (23). **ZWOLNIENIA Z PRACY PRACOWNIKÓW PEŁNOZATRUDNIONYCH WEDŁUG PRZYCZYN ORAZ WOJEWÓDZTW I SEKTORÓW WŁASNOŚCI**
TERMINATIONS OF FULL-TIME PAID EMPLOYEES BY REASONS, VOIVODSHIPS AND OWNERSHIP SECTORS

| WYSZCZEGÓLNIENIE SPECIFICATION o – ogółem total k – w tym kobiety of which women | Ogółem Total | W drodze wypowiedzenia przez pracodawcę Due to dissolution of employment | w tym z przyczyn nie dotyczących pracowników of which due to reasons not related to employees | W drodze wypowiedzenia przez pracownika Due to dissolution of employment contracts by employee | Z powodu niezdolności do pracy i rehabilitacji Due to inability to work or due to rehabilitation |
|---|-------------------------|--|--|--|---|
| | | | | | |
| POLSKA | o 2101930 | 146184 | 35423 | 309925 | 19204 |
| POLAND | k 927007 | 57422 | 15348 | 137772 | 8270 |
| sektor publiczny | o 339019 | 15242 | 7639 | 36141 | 6594 |
| public sector | k 213982 | 6659 | 2781 | 22892 | 3134 |
| sektor prywatny | o 1762911 | 130942 | 27784 | 273784 | 12610 |
| private sector | k 713025 | 50763 | 12567 | 114880 | 5136 |
| Dolnośląskie | o 199542 | 13072 | 2453 | 30965 | 1623 |
| sektor publiczny | o 24254 | 1292 | 539 | 3330 | 367 |
| public sector | k 16172 | 620 | 230 | 2225 | 217 |
| sektor prywatny | o 175288 | 11780 | 1914 | 27635 | 1256 |
| private sector | k 76504 | 4994 | 972 | 12898 | 638 |
| Kujawsko-pomorskie | o 90992 | 6853 | 1535 | 11963 | 1114 |
| sektor publiczny | o 17894 | 575 | 249 | 1652 | 348 |
| public sector | k 11260 | 277 | 101 | 1094 | 202 |
| sektor prywatny | o 73098 | 6278 | 1286 | 10311 | 766 |
| private sector | k 27836 | 2177 | 562 | 3775 | 342 |
| Lubelskie | o 62428 | 3322 | 910 | 6591 | 871 |
| sektor publiczny | o 14562 | 605 | 312 | 796 | 330 |
| public sector | k 9392 | 270 | 93 | 525 | 178 |
| sektor prywatny | o 47866 | 2717 | 598 | 5795 | 541 |
| private sector | k 18858 | 1089 | 325 | 2345 | 206 |
| Lubuskie | o 46885 | 3318 | 717 | 6818 | 515 |
| sektor publiczny | o 7341 | 259 | 101 | 830 | 174 |
| public sector | k 5107 | 136 | 51 | 590 | 99 |
| sektor prywatny | o 39544 | 3059 | 616 | 5988 | 341 |
| private sector | k 14389 | 1180 | 265 | 2444 | 135 |
| Łódzkie | o 130516 | 10176 | 2185 | 15077 | 1181 |
| sektor publiczny | o 20030 | 878 | 439 | 1637 | 332 |
| public sector | k 13746 | 458 | 196 | 1162 | 208 |
| sektor prywatny | o 110486 | 9298 | 1746 | 13440 | 849 |
| private sector | k 44567 | 3897 | 769 | 5747 | 291 |
| Małopolskie | o 159273 | 11185 | 3581 | 27630 | 1108 |
| sektor publiczny | o 20965 | 953 | 566 | 2108 | 284 |
| public sector | k 14183 | 371 | 175 | 1426 | 157 |
| sektor prywatny | o 138308 | 10232 | 3015 | 25522 | 824 |
| private sector | k 58572 | 4986 | 1916 | 11152 | 316 |
| Mazowieckie | o 513515 | 34858 | 10367 | 84351 | 3949 |
| sektor publiczny | o 86031 | 3658 | 1535 | 10999 | 1903 |
| public sector | k 50553 | 1528 | 611 | 6115 | 711 |
| sektor prywatny | o 427484 | 31200 | 8832 | 73352 | 2046 |
| private sector | k 184411 | 12148 | 3771 | 33348 | 908 |

TABL. 6 (23). **ZWOLNIENIA Z PRACY PRACOWNIKÓW PEŁNOZATRUDNIIONYCH WEDŁUG PRZYCZYN ORAZ WOJEWÓDZTW I SEKTORÓW WŁASNOŚCI (cd.)**

TERMINATIONS OF FULL-TIME PAID EMPLOYEES BY REASONS, VOIVODSHIPS AND OWNERSHIP SECTORS (cont.)

| WYSZCZEGÓLNIENIE SPECIFICATION o – ogółem total k – w tym kobiety of which women | Ogółem Total | W drodze wypowiedzenia przez pracodawcę Due to dissolution of employment | w tym z przyczyn nie dotyczących pracowników of which due to reasons not related to employees | W drodze wypowiedzenia przez pracownika Due to dissolution of employment contracts by employee | Z powodu niezdolności do pracy i rehabilitacji Due to inability to work or due to rehabilitation | |
|---|-----------------|--|--|--|---|-------------|
| | | | | | | |
| Opolskie | o | 39037 | 2426 | 640 | 4777 | 247 |
| | k | 15047 | 730 | 257 | 1762 | 89 |
| sektor publiczny | o | 7374 | 309 | 194 | 822 | 82 |
| public sector | k | 4898 | 106 | 44 | 563 | 54 |
| sektor prywatny | o | 31663 | 2117 | 446 | 3955 | 165 |
| private sector | k | 10149 | 624 | 213 | 1199 | 35 |
| Podkarpackie | o | 73672 | 4013 | 972 | 9592 | 682 |
| | k | 29150 | 1556 | 402 | 3338 | 289 |
| sektor publiczny | o | 13393 | 498 | 287 | 710 | 204 |
| public sector | k | 8027 | 213 | 80 | 423 | 114 |
| sektor prywatny | o | 60279 | 3515 | 685 | 8882 | 478 |
| private sector | k | 21123 | 1343 | 322 | 2915 | 175 |
| Podlaskie | o | 34712 | 1997 | 529 | 3917 | 410 |
| | k | 14343 | 755 | 251 | 1577 | 207 |
| sektor publiczny | o | 8601 | 350 | 227 | 583 | 143 |
| public sector | k | 5699 | 193 | 131 | 383 | 92 |
| sektor prywatny | o | 26111 | 1647 | 302 | 3334 | 267 |
| private sector | k | 8644 | 562 | 120 | 1194 | 115 |
| Pomorskie | o | 109518 | 7590 | 1573 | 18577 | 954 |
| | k | 49387 | 2829 | 593 | 8375 | 382 |
| sektor publiczny | o | 19647 | 830 | 493 | 2412 | 339 |
| public sector | k | 12905 | 304 | 126 | 1583 | 157 |
| sektor prywatny | o | 89871 | 6760 | 1080 | 16165 | 615 |
| private sector | k | 36482 | 2525 | 467 | 6792 | 225 |
| Śląskie | o | 238741 | 15823 | 3395 | 34746 | 2638 |
| | k | 93088 | 5663 | 1429 | 13826 | 1000 |
| sektor publiczny | o | 38014 | 1765 | 756 | 4378 | 1007 |
| public sector | k | 22818 | 859 | 369 | 2937 | 400 |
| sektor prywatny | o | 200727 | 14058 | 2639 | 30368 | 1631 |
| private sector | k | 70270 | 4804 | 1060 | 10889 | 600 |
| Świętokrzyskie | o | 37443 | 2302 | 616 | 3921 | 348 |
| | k | 14807 | 894 | 315 | 1427 | 128 |
| sektor publiczny | o | 8746 | 409 | 234 | 428 | 128 |
| public sector | k | 5512 | 268 | 156 | 260 | 60 |
| sektor prywatny | o | 28697 | 1893 | 382 | 3493 | 220 |
| private sector | k | 9295 | 626 | 159 | 1167 | 68 |
| Warmińsko-mazurskie | o | 52846 | 4389 | 1182 | 5706 | 531 |
| | k | 21805 | 1482 | 354 | 2213 | 238 |
| sektor publiczny | o | 11748 | 791 | 528 | 856 | 130 |
| public sector | k | 7401 | 259 | 120 | 581 | 87 |
| sektor prywatny | o | 41098 | 3598 | 654 | 4850 | 401 |
| private sector | k | 14404 | 1223 | 234 | 1632 | 151 |
| Wielkopolskie | o | 242548 | 19603 | 3864 | 34296 | 2329 |
| | k | 112817 | 7496 | 1385 | 15624 | 1021 |
| sektor publiczny | o | 24339 | 1373 | 814 | 2872 | 517 |
| public sector | k | 15869 | 466 | 171 | 1826 | 267 |
| sektor prywatny | o | 218209 | 18230 | 3050 | 31424 | 1812 |
| private sector | k | 96948 | 7030 | 1214 | 13798 | 754 |

TABL. 6 (23). **ZWOLNIENIA Z PRACY PRACOWNIKÓW PEŁNOZATRUDNIONYCH WEDŁUG PRZYCZYN ORAZ WOJEWÓDZTW I SEKTORÓW WŁASNOŚCI (cd.)**
TERMINATIONS OF FULL-TIME PAID EMPLOYEES BY REASONS, VOIVODSHIPS AND OWNERSHIP SECTORS (cont.)

| WYSZCZEGÓLNIENIE SPECIFICATION o – ogółem total k – w tym kobiety of which women | Ogółem Total | W drodze wypowiedzenia przez pracodawcę Due to dissolution of employment | w tym z przyczyn niedotyczących pracowników of which due to reasons not related to employees | | W drodze wypowiedzenia przez pracownika Due to dissolution of employment contracts by employee | Z powodu niezdolności do pracy i rehabilitacji Due to inability to work or due to rehabilitation |
|---|-----------------|--|---|------------|--|---|
| | | | | | | |
| Zachodniopomorskie | o | 70262 | 5257 | 904 | 10998 | 704 |
| | k | 31013 | 1886 | 325 | 4784 | 308 |
| sektor publiczny | o | 16080 | 697 | 365 | 1728 | 306 |
| public sector | k | 10440 | 331 | 127 | 1199 | 131 |
| sektor prywatny | o | 54182 | 4560 | 539 | 9270 | 398 |
| private sector | k | 20573 | 1555 | 198 | 3585 | 177 |

TABL. 6 (23). **ZWOLNIENIA Z PRACY PRACOWNIKÓW PEŁNOZATRUDNIONYCH WEDŁUG PRZYCZYN ORAZ WOJEWÓDZTW I SEKTORÓW WŁASNOŚCI (cd.)**
TERMINATIONS OF FULL-TIME PAID EMPLOYEES BY REASONS, VOIVODSHIPS AND OWNERSHIP SECTORS (cont.)

| WYSZCZEGÓLNIENIE SPECIFICATION o – ogółem total k – w tym kobiety of which women | Przeniesieni na emeryturę Retired persons | Na mocy porozumienia stron By mutual agreement | Osoby, które otrzymały urlopy wychowawcze Persons granted child-care leaves | Z upływem czasu na który zostali zatrudnieni Expiry of the contract duration | Z innych przyczyn Other reasons |
|---|---|--|--|---|---------------------------------------|
| P O L S K A | 117611 | 737222 | 33290 | 552655 | 185839 |
| P O L A N D | 72604 | 289090 | 28643 | 259877 | 73329 |
| sektor publiczny | 72276 | 79745 | 9222 | 93053 | 26746 |
| public sector | 49982 | 48736 | 8607 | 60584 | 13388 |
| sektor prywatny | 45335 | 657477 | 24068 | 459602 | 159093 |
| private sector | 22622 | 240354 | 20036 | 199293 | 59941 |
| Dolnośląskie | 9428 | 68282 | 2830 | 54138 | 19204 |
| sektor publiczny | 5023 | 5877 | 653 | 6123 | 1589 |
| public sector | 3729 | 3811 | 606 | 4142 | 822 |
| sektor prywatny | 4405 | 62405 | 2177 | 48015 | 17615 |
| private sector | 2058 | 24852 | 1983 | 21397 | 7684 |
| Kujawsko-pomorskie | 5424 | 30837 | 1081 | 26449 | 7271 |
| sektor publiczny | 3449 | 11299 | 980 | 13301 | 2200 |
| public sector | 3334 | 3399 | 387 | 7211 | 988 |
| public sector | 2427 | 2067 | 366 | 4482 | 345 |
| sektor prywatny | 2090 | 27438 | 694 | 19238 | 6283 |
| private sector | 1022 | 9232 | 614 | 8819 | 1855 |
| Lubelskie | 5682 | 22166 | 996 | 17711 | 5089 |
| sektor publiczny | 3666 | 8779 | 862 | 8463 | 1867 |
| public sector | 3774 | 3317 | 388 | 4168 | 1184 |
| public sector | 2720 | 2096 | 347 | 2602 | 654 |
| sektor prywatny | 1908 | 18849 | 608 | 13543 | 3905 |
| private sector | 946 | 6683 | 515 | 5861 | 1213 |
| Lubuskie | 2718 | 16975 | 495 | 9874 | 6172 |
| sektor publiczny | 1797 | 6153 | 442 | 4573 | 1947 |
| public sector | 1662 | 1798 | 164 | 1859 | 595 |
| public sector | 1262 | 1256 | 157 | 1244 | 363 |
| sektor prywatny | 1056 | 15177 | 331 | 8015 | 5577 |
| private sector | 535 | 4897 | 285 | 3329 | 1584 |
| Łódzkie | 7648 | 37737 | 1467 | 41559 | 15671 |
| sektor publiczny | 4920 | 14928 | 1324 | 19328 | 6050 |
| public sector | 4711 | 4185 | 491 | 6570 | 1226 |
| public sector | 3507 | 2776 | 472 | 4413 | 750 |
| sektor prywatny | 2937 | 33552 | 976 | 34989 | 14445 |
| private sector | 1413 | 12152 | 852 | 14915 | 5300 |
| Małopolskie | 8024 | 61871 | 2604 | 36573 | 10278 |
| sektor publiczny | 5339 | 24255 | 2343 | 18022 | 4388 |
| public sector | 4841 | 4591 | 714 | 6075 | 1399 |
| public sector | 3622 | 2951 | 681 | 4107 | 868 |
| sektor prywatny | 3183 | 57280 | 1890 | 30498 | 8879 |
| private sector | 1717 | 21304 | 1662 | 13915 | 3520 |
| Mazowieckie | 23693 | 178151 | 8701 | 140145 | 39667 |
| sektor publiczny | 14311 | 75098 | 7883 | 66049 | 16865 |
| public sector | 15560 | 23859 | 2740 | 19205 | 8107 |
| public sector | 9993 | 13344 | 2576 | 12137 | 4149 |
| sektor prywatny | 8133 | 154292 | 5961 | 120940 | 31560 |
| private sector | 4318 | 61754 | 5307 | 53912 | 12716 |

TABL. 6 (23). **ZWOLNIENIA Z PRACY PRACOWNIKÓW PEŁNOZATRUDNIONYCH WEDŁUG PRZYCZYN ORAZ WOJEWÓDZTW I SEKTORÓW WŁASNOŚCI (cd.)**
TERMINATIONS OF FULL-TIME PAID EMPLOYEES BY REASONS, VOIVODSHIPS AND OWNERSHIP SECTORS (cont.)

| WYSZCZEGÓLNIENIE SPECIFICATION o – ogółem total k – w tym kobiety of which women | Przeniesieni na emeryturę Retired persons | Na mocy porozumienia stron By mutual agreement | Osoby, które otrzymały urlopy wychowawcze Persons granted child-care leaves | Z upływem czasu na który zostali zatrudnieni Expiry of the contract duration | Z innych przyczyn Other reasons | |
|---|---|--|--|---|---------------------------------------|------------------------------|
| Opolskie | o k | 2892 1815 | 13368 4326 | 493 416 | 10928 4769 | 3906 1140 |
| sektor publiczny | o | 1787 | 1367 | 167 | 2146 | 694 |
| public sector | k | 1319 | 964 | 163 | 1483 | 246 |
| sektor prywatny | o | 1105 | 12001 | 326 | 8782 | 3212 |
| private sector | k | 496 | 3362 | 253 | 3286 | 894 |
| Podkarpackie | o k | 4927 3190 | 25157 8094 | 777 686 | 22123 9700 | 6401 2297 |
| sektor publiczny | o | 3068 | 2416 | 208 | 4584 | 1705 |
| public sector | k | 2223 | 1339 | 182 | 2860 | 673 |
| sektor prywatny | o | 1859 | 22741 | 569 | 17539 | 4696 |
| private sector | k | 967 | 6755 | 504 | 6840 | 1624 |
| Podlaskie | o k | 3074 2091 | 13282 4221 | 505 458 | 9024 4190 | 2503 844 |
| sektor publiczny | o | 2083 | 2007 | 188 | 2815 | 432 |
| public sector | k | 1544 | 1213 | 180 | 1848 | 246 |
| sektor prywatny | o | 991 | 11275 | 317 | 6209 | 2071 |
| private sector | k | 547 | 3008 | 278 | 2342 | 598 |
| Pomorskie | o k | 6310 3903 | 37640 15491 | 1874 1590 | 27323 13304 | 9250 3513 |
| sektor publiczny | o | 3678 | 4823 | 673 | 5351 | 1541 |
| public sector | k | 2553 | 3122 | 611 | 3683 | 892 |
| sektor prywatny | o | 2632 | 32817 | 1201 | 21972 | 7709 |
| private sector | k | 1350 | 12369 | 979 | 9621 | 2621 |
| Śląskie | o k | 15991 8472 | 85494 30366 | 2840 2418 | 59985 25028 | 21224 6315 |
| sektor publiczny | o | 9877 | 8532 | 887 | 7763 | 3805 |
| public sector | k | 5765 | 5086 | 836 | 5401 | 1534 |
| sektor prywatny | o | 6114 | 76962 | 1953 | 52222 | 17419 |
| private sector | k | 2707 | 25280 | 1582 | 19627 | 4781 |
| Świętokrzyskie | o k | 2934 1875 | 13015 4205 | 347 303 | 11767 5125 | 2809 850 |
| sektor publiczny | o | 1934 | 1583 | 124 | 3495 | 645 |
| public sector | k | 1425 | 920 | 120 | 2161 | 298 |
| sektor prywatny | o | 1000 | 11432 | 223 | 8272 | 2164 |
| private sector | k | 450 | 3285 | 183 | 2964 | 552 |
| Warmińsko-mazurskie | o k | 3833 2588 | 17085 6202 | 702 547 | 15229 7139 | 5371 1396 |
| sektor publiczny | o | 2435 | 2274 | 226 | 4381 | 655 |
| public sector | k | 1809 | 1460 | 219 | 2664 | 322 |
| sektor prywatny | o | 1398 | 14811 | 476 | 10848 | 4716 |
| private sector | k | 779 | 4742 | 328 | 4475 | 1074 |
| Wielkopolskie | o k | 10117 6107 | 91143 36858 | 6607 4979 | 53855 27714 | 24598 13018 |
| sektor publiczny | o | 5295 | 5906 | 764 | 6264 | 1348 |
| public sector | k | 3728 | 3772 | 732 | 4266 | 812 |
| sektor prywatny | o | 4822 | 85237 | 5843 | 47591 | 23250 |
| private sector | k | 2379 | 33086 | 4247 | 23448 | 12206 |

TABL. 6 (23). **ZWOLNIENIA Z PRACY PRACOWNIKÓW PEŁNOZATRUDNIONYCH WEDŁUG PRZYCZYN ORAZ WOJEWÓDZTW I SEKTORÓW WŁASNOŚCI (dok.)**
TERMINATIONS OF FULL-TIME PAID EMPLOYEES BY REASONS, VOIVODSHIPS AND OWNERSHIP SECTORS (cont.)

| WYSZCZEGÓLNIENIE SPECIFICATION o – ogółem total k – w tym kobiety of which women | Przeniesieni na emeryturę Retired persons | Na mocy porozumienia stron By mutual agreement | Osoby, które otrzymały urlopy wychowawcze Persons granted child-care leaves | Z upływem czasu na który zostali zatrudnieni Expiry of the contract duration | Z innych przyczyn Other reasons |
|---|---|--|--|---|---------------------------------------|
| Zachodniopomorskie o k | 4916 3294 | 25019 10152 | 971 823 | 15972 7633 | 6425 2133 |
| sektor publiczny o public sector k | 3214 2356 | 3811 2559 | 448 359 | 5043 3091 | 833 414 |
| sektor prywatny o private sector k | 1702 938 | 21208 7593 | 523 464 | 10929 4542 | 5592 1719 |

TABL. 7 (24). **PRZYJĘCIA I ZWOLNIENIA WEDŁUG WIELKOŚCI JEDNOSTEK, SEKCJI I SEKTORÓW WŁASNOŚCI**
HIRES AND DISMISSALS BY THE SIZE OF ENTITIES, SECTIONS AND OWNERSHIP SECTORS

| WYSZCZEGÓLNIENIE SPECIFICATION a – przyjęcia do pracy hires b – zwolnienia z pracy terminations | Ogółem Total | Podmioty o liczbie pracujących Entities with the number of the employed | | |
|--|-----------------|--|---------------|-----------------------------|
| | | 49 i mniej and less | 50–249 | 250 i więcej and more |
| O G Ó Ł E M | 2295684 | 596743 | 625393 | 1073548 |
| TOTAL | 2101930 | 570827 | 559102 | 972001 |
| sektor publiczny | 368587 | 81701 | 119309 | 167577 |
| public sector | 339019 | 80133 | 107934 | 150952 |
| sektor prywatny | 1927097 | 515042 | 506084 | 905971 |
| private sector | 1762911 | 490694 | 451168 | 821049 |
| Rolnictwo, leśnictwo, łowiectwo i rybactwo | 12505 | 7056 | 4343 | 1106 |
| Agriculture, forestry and fishing | 12964 | 7310 | 4407 | 1247 |
| sektor publiczny | 3185 | 707 | 2251 | 227 |
| public sector | 3335 | 710 | 2362 | 263 |
| sektor prywatny | 9320 | 6349 | 2092 | 879 |
| private sector | 9629 | 6600 | 2045 | 984 |
| Górnictwo i wydobywanie | 16255 | 1669 | 2971 | 11615 |
| Mining and quarrying | 15750 | 1509 | 2633 | 11608 |
| sektor publiczny | 6805 | 9 | 73 | 6723 |
| public sector | 6750 | 11 | 51 | 6688 |
| sektor prywatny | 9450 | 1660 | 2898 | 4892 |
| private sector | 9000 | 1498 | 2582 | 4920 |
| Przetwórstwo przemysłowe | 576859 | 111671 | 179654 | 285534 |
| Manufacturing | 508433 | 110838 | 162354 | 235241 |
| sektor publiczny | 8103 | 281 | 2057 | 5765 |
| public sector | 6626 | 451 | 2106 | 4069 |
| sektor prywatny | 568756 | 111390 | 177597 | 279769 |
| private sector | 501807 | 110387 | 160248 | 231172 |
| Wytwarzanie i zaopatrywanie w energię elektryczną, gaz, parę wodną i gorącą wodę^A | 12582 | 1070 | 1766 | 9746 |
| Electricity, gas, steam and air conditioning supply | 11105 | 899 | 1881 | 8325 |
| sektor publiczny | 6783 | 297 | 880 | 5606 |
| public sector | 4097 | 313 | 1021 | 2763 |
| sektor prywatny | 5799 | 773 | 886 | 4140 |
| private sector | 7008 | 586 | 860 | 5562 |
| Dostawa wody; gospodarowanie ściekami i odpadami; rekultywacja^A | 25992 | 8115 | 11824 | 6053 |
| Water supply; sewerage, waste management and re-remediation activities | 22955 | 7595 | 10287 | 5073 |
| sektor publiczny | 13269 | 3734 | 6830 | 2705 |
| public sector | 11815 | 3246 | 6102 | 2467 |
| sektor prywatny | 12723 | 4381 | 4994 | 3348 |
| private sector | 11140 | 4349 | 4185 | 2606 |
| Budownictwo | 144003 | 77979 | 39816 | 26208 |
| Construction | 130808 | 71918 | 36789 | 22101 |
| sektor publiczny | 3067 | 483 | 722 | 1862 |
| public sector | 2719 | 728 | 823 | 1168 |
| sektor prywatny | 140936 | 77496 | 39094 | 24346 |
| private sector | 128089 | 71190 | 35966 | 20933 |
| Handel; naprawa pojazdów samochodowych^A | 383579 | 115258 | 90196 | 178125 |
| Trade; repair of motor vehicles^A | 351379 | 110148 | 77760 | 163471 |
| sektor publiczny | 523 | 119 | # | # |
| public sector | 472 | 119 | # | # |
| sektor prywatny | 383056 | 115139 | # | # |
| private sector | 350907 | 110029 | # | # |

TABL. 7 (24). **PRZYJĘCIA I ZWOLNIENIA WEDŁUG WIELKOŚCI JEDNOSTEK, SEKCJI I SEKTORÓW WŁASNOŚCI (cd.)**
HIRES AND DISMISSALS BY THE SIZE OF ENTITIES, SECTIONS AND OWNERSHIP SECTORS (cont.)

| WYSZCZEGÓLNIENIE SPECIFICATION a – przyjęcia do pracy hires b – zwolnienia z pracy terminations | Ogółem Total | Podmioty o liczbie pracujących Entities with the number of the employed | | |
|--|-----------------|--|--------------|-----------------------------|
| | | 49 i mniej and less | 50–249 | 250 i więcej and more |
| Transport i gospodarka magazynowa | 169820 | 54241 | 41180 | 74399 |
| Transportation and storage | 143754 | 46111 | 32919 | 64724 |
| sektor publiczny | 27916 | 291 | 2043 | 25582 |
| public sector | b | 27022 | 601 | 2352 |
| sektor prywatny | 141904 | 53950 | 39137 | 48817 |
| private sector | b | 116732 | 45510 | 30567 |
| Zakwaterowanie i gastronomia^A | 49929 | 22918 | 12871 | 14140 |
| Accommodation and catering^A | 46389 | 21075 | 11691 | 13623 |
| sektor publiczny | 2329 | 682 | 405 | 1242 |
| public sector | b | 1919 | 690 | 400 |
| sektor prywatny | 47600 | 22236 | 12466 | 12898 |
| private sector | b | 44470 | 20385 | 11291 |
| Informacja i komunikacja | 62163 | 12884 | 15498 | 33781 |
| Information and communication | 49732 | 11127 | 11521 | 27084 |
| sektor publiczny | 1437 | 63 | 649 | 725 |
| public sector | b | 1401 | 116 | 587 |
| sektor prywatny | 60726 | 12821 | 14849 | 33056 |
| private sector | b | 48331 | 11011 | 10934 |
| Działalność finansowa i ubezpieczeniowa | 60675 | 7541 | 11415 | 41719 |
| Financial and insurance activities | 57685 | 13097 | 10730 | 33858 |
| sektor publiczny | 7060 | 259 | 481 | 6320 |
| public sector | b | 7019 | 185 | 421 |
| sektor prywatny | 53615 | 7282 | 10934 | 35399 |
| private sector | b | 50666 | 12912 | 10309 |
| Obsługa rynku nieruchomości^A | 18936 | 8210 | 6985 | 3741 |
| Real estate activities | 19030 | 8598 | 7081 | 3351 |
| sektor publiczny | 4528 | 1430 | 2128 | 970 |
| public sector | b | 4533 | 1330 | 2231 |
| sektor prywatny | 14408 | 6780 | 4857 | 2771 |
| private sector | b | 14497 | 7268 | 4850 |
| Działalność profesjonalna, naukowa i techniczna..... | 90855 | 29002 | 25029 | 36824 |
| Professional, scientific and technical activities | 73194 | 25665 | 20285 | 27244 |
| sektor publiczny | 10589 | 1839 | 3457 | 5293 |
| public sector | b | 9080 | 1477 | 2931 |
| sektor prywatny | 80266 | 27163 | 21572 | 31531 |
| private sector | b | 64114 | 24188 | 17354 |
| Administrowanie i działalność wspierająca^A | 336769 | 37602 | 69974 | 229193 |
| Administrative and support service activities | 355560 | 41211 | 69968 | 244381 |
| sektor publiczny | 2809 | 385 | 1033 | 1391 |
| public sector | b | 2301 | 379 | 882 |
| sektor prywatny | 333960 | 37217 | 68941 | 227802 |
| private sector | b | 353259 | 40832 | 69086 |
| Administracja publiczna i obrona narodowa; obowiązkowe zabezpieczenia społeczne | 90151 | 16937 | 32881 | 40333 |
| Public administration and defence; compulsory social security | | | | |
| sektor publiczny | 90108 | 16920 | # | # |
| public sector | b | 84469 | 19661 | # |
| sektor prywatny | 43 | 17 | # | # |
| private sector | b | 40 | 18 | # |

TABL. 7 (24). **PRZYJĘCIA I ZWOLNIENIA WEDŁUG WIELKOŚCI JEDNOSTEK, SEKCJI I SEKTORÓW WŁASNOŚCI (dok.)**
HIRES AND DISMISSALS BY THE SIZE OF ENTITIES, SECTIONS AND OWNERSHIP SECTORS (cont.)

| WYSZCZEGÓLNIENIE SPECIFICATION a – przyjęcia do pracy hires b – zwolnienia z pracy terminations | Ogółem Total | Podmioty o liczbie pracujących Entities with the number of the employed | | |
|--|-----------------|--|--------------|-----------------------------|
| | | 49 i mniej and less | 50–249 | 250 i więcej and more |
| Edukacja a | 120083 | 51868 | 46242 | 21973 |
| Education b | 104618 | 45390 | 38133 | 21095 |
| sektor publiczny a | 93960 | 35121 | 40872 | 17967 |
| public sector b | 85781 | 33427 | 34216 | 18138 |
| sektor prywatny a | 26123 | 16747 | 5370 | 4006 |
| private sector b | 18837 | 11963 | 3917 | 2957 |
| Opieka zdrowotna i pomoc społeczna a | 96549 | 20456 | 23750 | 52343 |
| Human health and social work activities b | 88256 | 18104 | 21489 | 48663 |
| sektor publiczny a | 71996 | 12602 | 16467 | 42927 |
| public sector b | 67034 | 10854 | 15188 | 40992 |
| sektor prywatny a | 24553 | 7854 | 7283 | 9416 |
| private sector b | 21222 | 7250 | 6301 | 7671 |
| Działalność związana z kulturą, rozrywką i rekreacją a | 19497 | 8390 | 7106 | 4001 |
| Arts, entertainment and recreation b | 17079 | 7216 | 6240 | 3623 |
| sektor publiczny a | 13783 | 6392 | 5844 | 1547 |
| public sector b | 12300 | 5751 | 5260 | 1289 |
| sektor prywatny a | 5714 | 1998 | 1262 | 2454 |
| private sector b | 4779 | 1465 | 980 | 2334 |
| Pozostała działalność usługowa a | 8482 | 3876 | 1892 | 2714 |
| Other service activities b | 8730 | 3337 | 2259 | 3134 |
| sektor publiczny a | 337 | 87 | # | # |
| public sector b | 346 | 84 | # | # |
| sektor prywatny a | 8145 | 3789 | # | # |
| private sector b | 8384 | 3253 | # | # |

TABL. 8 (25). **PRZYJĘCIA I ZWOLNIENIA WEDŁUG WIELKOŚCI JEDNOSTEK, WOJEWÓDZTW I SEKTORÓW WŁASNOŚCI**

HIRES AND DISMISSALS BY THE SIZE OF ENTITIES, VOIVODSHIPS AND OWNERSHIP SECTORS

| WYSZCZEGÓLNIENIE SPECIFICATION a – przyjęcia do pracy hires b – zwolnienia z pracy terminations | Ogółem Total | Podmioty o liczbie pracujących Entities with the number of the employed | | |
|--|-----------------|--|---------------|-----------------------------|
| | | 49 i mniej and less | 50–249 | 250 i więcej and more |
| POLSKA | 2295684 | 596743 | 625393 | 1073548 |
| POLAND | 2101930 | 570827 | 559102 | 972001 |
| sektor publiczny | 368587 | 81701 | 119309 | 167577 |
| public sector | 339019 | 80133 | 107934 | 150952 |
| sektor prywatny | 1927097 | 515042 | 506084 | 905971 |
| private sector | 1762911 | 490694 | 451168 | 821049 |
| Dolnośląskie | 205755 | 47477 | 52584 | 105694 |
| sektor publiczny | 199542 | 44791 | 47116 | 107635 |
| public sector | 25356 | 6377 | 9940 | 9039 |
| sektor prywatny | 24254 | 6234 | 9259 | 8761 |
| private sector | 180399 | 41100 | 42644 | 96655 |
| private sector | 175288 | 38557 | 37857 | 98874 |
| Kujawsko-pomorskie | 97875 | 30046 | 34432 | 33397 |
| sektor publiczny | 90992 | 29065 | 32201 | 29726 |
| public sector | 18828 | 4926 | 7854 | 6048 |
| sektor prywatny | 17894 | 4702 | 7565 | 5627 |
| private sector | 79047 | 25120 | 26578 | 27349 |
| private sector | 73098 | 24363 | 24636 | 24099 |
| Lubelskie | 68401 | 23459 | 19016 | 25926 |
| sektor publiczny | 62428 | 22080 | 17110 | 23238 |
| public sector | 15735 | 4938 | 4945 | 5852 |
| sektor prywatny | 14562 | 4837 | 4468 | 5257 |
| private sector | 52666 | 18521 | 14071 | 20074 |
| private sector | 47866 | 17243 | 12642 | 17981 |
| Lubuskie | 50060 | 16668 | 18085 | 15307 |
| sektor publiczny | 46885 | 15439 | 16815 | 14631 |
| public sector | 7811 | 2653 | 3514 | 1644 |
| sektor prywatny | 7341 | 2411 | 3273 | 1657 |
| private sector | 42249 | 14015 | 14571 | 13663 |
| private sector | 39544 | 13028 | 13542 | 12974 |
| Łódzkie | 138568 | 36731 | 35592 | 66245 |
| sektor publiczny | 130516 | 37506 | 31911 | 61099 |
| public sector | 20726 | 5684 | 7388 | 7654 |
| sektor prywatny | 20030 | 5898 | 6540 | 7592 |
| private sector | 117842 | 31047 | 28204 | 58591 |
| private sector | 110486 | 31608 | 25371 | 53507 |
| Małopolskie | 174859 | 52162 | 50943 | 71754 |
| sektor publiczny | 159273 | 49601 | 44211 | 65461 |
| public sector | 23961 | 5963 | 8133 | 9865 |
| sektor prywatny | 20965 | 5331 | 7061 | 8573 |
| private sector | 150898 | 46199 | 42810 | 61889 |
| private sector | 138308 | 44270 | 37150 | 56888 |
| Mazowieckie | 571499 | 104615 | 120933 | 345951 |
| sektor publiczny | 513515 | 100285 | 106471 | 306759 |
| public sector | 96152 | 10495 | 19134 | 66523 |
| sektor prywatny | 86031 | 10373 | 16087 | 59571 |
| private sector | 475347 | 94120 | 101799 | 279428 |
| private sector | 427484 | 89912 | 90384 | 247188 |

TABL. 8 (25). **PRZYJĘCIA I ZWOLNIENIA WEDŁUG WIELKOŚCI JEDNOSTEK, WOJEWÓDZTW I SEKTORÓW WŁASNOŚCI (cd.)**

HIRES AND DISMISSALS BY THE SIZE OF ENTITIES, VOIVODSHIPS AND OWNERSHIP SECTORS (cont.)

| WYSZCZEGÓLNIENIE SPECIFICATION a – przyjęcia do pracy hires b – zwolnienia z pracy terminations | Ogółem Total | Podmioty o liczbie pracujących Entities with the number of the employed | | |
|--|-----------------|--|--------|-----------------------------|
| | | 49 i mniej and less | 50–249 | 250 i więcej and more |
| Opolskie | a 42377 | 13817 | 12677 | 15883 |
| | b 39037 | 13007 | 11375 | 14655 |
| sektor publiczny | a 8209 | 2520 | 3215 | 2474 |
| public sector | b 7374 | 2531 | 2964 | 1879 |
| sektor prywatny | a 34168 | 11297 | 9462 | 13409 |
| private sector | b 31663 | 10476 | 8411 | 12776 |
| Podkarpackie | a 83752 | 28219 | 26616 | 28917 |
| | b 73672 | 25671 | 23561 | 24440 |
| sektor publiczny | a 14591 | 5254 | 5338 | 3999 |
| public sector | b 13393 | 4740 | 4971 | 3682 |
| sektor prywatny | a 69161 | 22965 | 21278 | 24918 |
| private sector | b 60279 | 20931 | 18590 | 20758 |
| Podlaskie | a 40236 | 13140 | 14530 | 12566 |
| | b 34712 | 12266 | 12457 | 9989 |
| sektor publiczny | a 9531 | 2720 | 3647 | 3164 |
| public sector | b 8601 | 2582 | 3172 | 2847 |
| sektor prywatny | a 30705 | 10420 | 10883 | 9402 |
| private sector | b 26111 | 9684 | 9285 | 7142 |
| Pomorskie | a 122912 | 36893 | 39424 | 46595 |
| | b 109518 | 35693 | 34970 | 38855 |
| sektor publiczny | a 24122 | 4734 | 8481 | 10907 |
| public sector | b 19647 | 4577 | 7617 | 7453 |
| sektor prywatny | a 98790 | 32159 | 30943 | 35688 |
| private sector | b 89871 | 31116 | 27353 | 31402 |
| Śląskie | a 258647 | 69183 | 74655 | 114809 |
| | b 238741 | 66267 | 67454 | 105020 |
| sektor publiczny | a 39821 | 7013 | 12033 | 20775 |
| public sector | b 38014 | 6935 | 11481 | 19598 |
| sektor prywatny | a 218826 | 62170 | 62622 | 94034 |
| private sector | b 200727 | 59332 | 55973 | 85422 |
| Świętokrzyskie | a 42334 | 14609 | 13785 | 13940 |
| | b 37443 | 13531 | 12230 | 11682 |
| sektor publiczny | a 9648 | 2937 | 3884 | 2827 |
| public sector | b 8746 | 2879 | 3598 | 2269 |
| sektor prywatny | a 32686 | 11672 | 9901 | 11113 |
| private sector | b 28697 | 10652 | 8632 | 9413 |
| Warmińsko-mazurskie | a 55404 | 18779 | 19606 | 17019 |
| | b 52846 | 18582 | 17945 | 16319 |
| sektor publiczny | a 12323 | 4423 | 5600 | 2300 |
| public sector | b 11748 | 4552 | 5131 | 2065 |
| sektor prywatny | a 43081 | 14356 | 14006 | 14719 |
| private sector | b 41098 | 14030 | 12814 | 14254 |
| Wielkopolskie | a 266816 | 65574 | 67382 | 133860 |
| | b 242548 | 62489 | 60434 | 119625 |
| sektor publiczny | a 25256 | 6450 | 8981 | 9825 |
| public sector | b 24339 | 6708 | 8216 | 9415 |
| sektor prywatny | a 241560 | 59124 | 58401 | 124035 |
| private sector | b 218209 | 55781 | 52218 | 110210 |

TABL. 8 (25). **PRZYJĘCIA I ZWOLNIENIA WEDŁUG WIELKOŚCI JEDNOSTEK, WOJEWÓDZTW I SEKTORÓW WŁASNOŚCI (dok.)**
HIRES AND DISMISSALS BY THE SIZE OF ENTITIES, VOIVODSHIPS AND OWNERSHIP SECTORS (cont.)

| WYSZCZEGÓLNIENIE SPECIFICATION a – przyjęcia do pracy hires b – zwolnienia z pracy terminations | Ogółem Total | Podmioty o liczbie pracujących Entities with the number of the employed | | |
|--|-----------------|--|--------|-----------------------------|
| | | 49 i mniej and less | 50–249 | 250 i więcej and more |
| Zachodniopomorskie a | 76189 | 25371 | 25133 | 25685 |
| b | 70262 | 24554 | 22841 | 22867 |
| sektor publiczny a | 16517 | 4614 | 7222 | 4681 |
| public sector b | 16080 | 4843 | 6531 | 4706 |
| sektor prywatny a | 59672 | 20757 | 17911 | 21004 |
| private sector b | 54182 | 19711 | 16310 | 18161 |

Uwagi metodologiczne

1. Dane o **pracujących** dotyczą osób wykonujących pracę przynoszącą im zarobek lub dochód.

Dane zaprezentowane w publikacji podano przy przyjęciu zasady jednorazowego ujmowania osób **w głównym miejscu pracy**.

Do pracujących zaliczono:

- a) osoby zatrudnione na podstawie stosunku pracy (umowa o pracę, powołanie, mianowanie, wybór lub stosunek służbowy);
- b) pracodawców i pracujących na własny rachunek, a mianowicie:
 - właścicieli, współwłaścicieli i dzierżawców gospodarstw indywidualnych w rolnictwie;
 - właścicieli i współwłaścicieli (łącznie z pomagającymi członkami ich rodzin; z wyłączeniem wspólników spółek, którzy nie pracują w spółce) podmiotów prowadzących działalność gospodarczą poza gospodarstwami indywidualnymi w rolnictwie;
 - inne osoby pracujące na własny rachunek, np. osoby wykonujące wolne zawody;
- c) osoby wykonujące pracę nakładczą;
- d) agentów;
- e) członków spółdzielni produkcji rolniczej (rolniczych spółdzielni produkcyjnych i spółdzielni powstałych na ich bazie oraz spółdzielni kółek rolniczych);
- f) duchownych pełniących obowiązki duszpasterskie.

2. Dane o **pracujących w jednostkach budżetowych prowadzących działalność w zakresie obrony narodowej i bezpieczeństwa publicznego** uwzględniono w tablicach nr: 1, 2, 3. W tablicy nr 2 i 3 informacje ujęto w sektorze publicznym, własności państwowej, zatrudnieniu na podstawie stosunku pracy, sekcji PKD „Administracja publiczna i obrona narodowa; obowiązkowe zabezpieczenia społeczne”.

W pozostałych tablicach w publikacji dane **nie obejmują** pracujących w jednostkach budżetowych prowadzących działalność w zakresie obrony narodowej i bezpieczeństwa publicznego.

3. Dane o **zatrudnionych na podstawie stosunku pracy** dotyczą:

- a) **zatrudnienia według stanu w dniu 31 grudnia** osób pełnozatrudnionych (łącznie z sezonowymi i zatrudnionymi dorywczo) oraz niepełnozatrudnionych w głównym miejscu pracy bez przeliczania na pełnozatrudnionych;
- b) **przeciętne zatrudnienia** pracowników pełnozatrudnionych (łącznie z sezonowymi i zatrudnionymi dorywczo) oraz niepełnozatrudnionych w przeliczeniu na pełnozatrudnionych.

Pełnozatrudnieni są to osoby zatrudnione w pełnym wymiarze czasu pracy obowiązującym w danym zakładzie pracy lub na danym stanowisku pracy, w tym również osoby, które zgodnie z obowiązującymi przepisami pracują w skróconym czasie pracy, np. z tytułu warunków szkodliwych dla zdrowia lub w przedłużonym czasie pracy, np. dozorczy mienia.

Niepełnozatrudnieni są to osoby, które zgodnie z umową o pracę pracują stale w niepełnym wymiarze czasu pracy. Niepełnozatrudnieni w głównym miejscu pracy są to osoby, które oświadczyły, że dany zakład jest ich głównym miejscem pracy.

4. Do **osób wykonujących pracę nakładczą** zalicza się osoby, z którymi zawarto umowę o wykonywanie określonych czynności na rzecz jednostki zlecającej pracę poza jej terenem.

5. Do **agentów** zaliczono osoby, z którymi zawarto umowę agencyjną lub umowę na warunkach zlecenia o prowadzenie placówek, których przedmiot działalności został określony w umowie.

Agenci pracujący na podstawie umów agencyjnych otrzymują wynagrodzenia agencyjno-prowizyjne w formie prowizji od obrotów (wynagrodzenie tych osób jest uzależnione od wartości dokonywanych transakcji lub wartości wykonywanych usług). Agenci prowadzący placówki na podstawie umowy na warunkach zlecenia przejmują pełne wpływy uzyskane z działalności placówek i zobowiązani są uiszczać na rzecz zleceniodawcy zryczałtowaną odpłatność ustaloną w kwocie lub wskaźnikiem procentowym od obrotu.

Do agentów nie zalicza się osób fizycznych prowadzących działalność gospodarczą zarejestrowanych w systemie REGON, z którymi przedsiębiorstwo zawiera umowę na wykonanie określonych usług.

6. W liczbie pracujących ujęto zarówno obywateli polskich pracujących za granicą, jak i cudzoziemców pracujących w Polsce.

Za **osoby zatrudnione za granicą**, zaliczone do pracujących, przyjęto osoby wykonujące prace poza granicami kraju na rzecz krajowych jednostek, w których zostały zatrudnione np. jako pracownicy polskich przedsiębiorstw dyplomatycznych, a także osoby skierowane za granicę w celach szkoleniowych i badawczych.

Cudzoziemcy zaliczeni do pracujących w Polsce to osoby, które zgodnie z ustawą z dnia 20 kwietnia 2004 r. o promocji zatrudnienia i instytucjach rynku pracy (Dz. U. z 2018 r. poz. 1265, z późn. zm.) zostały zatrudnione przez zakłady pracy lub osoby fizyczne.

7. **Niepełnosprawni** to osoby, w stosunku do których orzeczono niepełnosprawność na podstawie ustawy z dnia 27 sierpnia 1997 r. o rehabilitacji zawodowej i społecznej oraz zatrudnianiu osób niepełnosprawnych (Dz. U. z 2018 r. poz. 511, z późn. zm.)

8. Informacje o **osobach wykonujących pracę w porze nocnej** dotyczą osób, dla których praca nocna wynika z obowiązującego w zakładzie pracy rozkładu czasu pracy, a więc nie jest świadczona incydentalnie. Do kategorii tej zaliczono wszystkie osoby zgodnie z ewidencją, tzn. nawet jeśli były nieobecne w pracy w danym dniu (np. z powodu urlopu, zwolnienia lekarskiego, delegacji służbowej).

9. Informacje o **ruchu zatrudnionych** obejmują pełnozatrudnionych (łącznie z sezonowymi i zatrudnionymi dorywczo) bez podmiotów gospodarczych o liczbie pracujących do 9 osób. Dane te dotyczą **liczby przyjęć do pracy i zwolnień z pracy**, a nie liczby osób. Liczba przyjęć do pracy oraz zwolnień z pracy może być wyższa od liczby osób, ponieważ jedna osoba może kilkakrotnie zmienić pracę w ciągu roku.

Do liczby przyjętych do pracy zaliczono osoby podejmujące pracę po raz pierwszy i kolejny. Do liczby zwolnionych z pracy zaliczono osoby, z którymi rozwiązano umowę o pracę w drodze wypowiedzenia przez pracownika lub zakład pracy (łącznie ze zwolnieniami grupowymi), osoby, które przeniesiono na emeryturę lub rentę z tytułu niezdolności do pracy, osoby, które porzuciły pracę, a także – ze względów ewidencyjnych – osoby zmarłe. Ponadto do liczby przyjętych do pracy lub zwolnionych z pracy zaliczono osoby przeniesione służbowo lub przyjęte z innego zakładu pracy na podstawie porozumienia między podmiotami, a także osoby powracające do pracy i odchodzące z pracy na urlopy wychowawcze, bezpłatne i rehabilitację.

10. **Współczynnik przyjęć (zwolnień)** obliczono jako stosunek liczby przyjęć pomniejszonej o liczbę osób powracających do pracy z urlopów wychowawczych (lub liczby zwolnień pomniejszonej o liczbę osób, które otrzymały urlopy wychowawcze) w roku badanym do liczby pełnozatrudnionych według stanu w dniu 31 grudnia z roku poprzedzającego rok badany.

Metody grupowania danych

Dane w publikacji prezentuje się w układzie **Polskiej Klasyfikacji Działalności (PKD 2007)**, opracowanej na podstawie Statystycznej Klasyfikacji Działalności Gospodarczych we Wspólnocie Europejskiej – „Statistical Classification of Economic Activities in the European Community – Nace Rev 2. PKD 2007 wprowadzona została z dniem 1 stycznia 2008 r. rozporządzeniem Rady Ministrów z dnia 24 grudnia 2007 (Dz. U. Nr 251, poz. 1885 z późn. zm.), w miejsce stosowanej klasyfikacji PKD 2004 obowiązującej od 1 maja 2004 r.

Zakwalifikowania pracujących do poszczególnych sekcji i działów dokonano – zaliczając odpowiednio poszczególne jednostki (przedsiębiorstwa) – na podstawie numerów identyfikacyjnych, nadanych w systemie REGON.

Dane o pracujących według makroregionów, województw, podregionów, powiatów oraz miast i gmin podano w podziale administracyjnym według stanu w dniu 31 grudnia 2018 r.

Dane o liczbie pracujących w tablicach: nr 5, 6, 7, 8 i 11 prezentowane są **według faktycznego (stałego) miejsca pracy pracownika i faktycznie prowadzonej działalności**.

Natomiast w pozostałych tablicach dane prezentowane są **według siedziby** jednostek prawnych i jednostek organizacyjnych nieposiadających osobowości prawnej (przedsiębiorstw) oraz osób fizycznych prowadzących działalność gospodarczą i prowadzonego rodzaju działalności zgodnie z nadanym im numerem identyfikacyjnym REGON.

Źródła danych statystycznych

Źródłem informacji o stanie, strukturze pracujących, ruchu zatrudnionych są wyniki rocznych badań statystycznych prowadzonych przez GUS oraz szacunki.

Dane o pracujących zawarte w części **A** działu **I** (tablice nr 1, 2 i 3) dotyczą wszystkich podmiotów gospodarki narodowej, tj. bez względu na liczbę pracujących, tablice 4–8 (według województw, regionów i podregionów) nie obejmują pracujących w jednostkach budżetowych prowadzących działalność w zakresie obrony narodowej i bezpieczeństwa publicznego.

W tablicy „Pracujący według powiatów i sektorów” dane nie obejmują podmiotów gospodarczych o liczbie pracujących do 9 osób objętych badaniem na formularzu SP-3i duchownych oraz pracujących w jednostkach budżetowych prowadzących działalność w zakresie obrony narodowej i bezpieczeństwa publicznego.

Dane w tablicach nr 9 i 10 nie dotyczą osób pracujących w gospodarstwach indywidualnych w rolnictwie oraz duchownych, a także pracujących w jednostkach budżetowych prowadzących działalność w zakresie obrony narodowej i bezpieczeństwa publicznego oraz w organizacjach, fundacjach, związkach.

Dane o pracujących zawarte w cz. **B** działu **I**, a także o zatrudnionych zawarte w dziale II (z wyjątkiem tab. nr 15, 16 i 17) oraz w dziale **III** dotyczą podmiotów gospodarki narodowej, które objęte były badaniem prowadzonym na formularzu Z-06 tj. bez podmiotów gospodarczych o liczbie pracujących do 9 osób, czyli z wyłączeniem osób prawnych i jednostek organizacyjnych niemających osobowości prawnej prowadzących działalność gospodarczą oraz osób fizycznych prowadzących działalność gospodarczą o liczbie pracujących do 9 osób, które objęte zostały badaniem na formularzu SP-3, SOF, pracujących w gospodarstwach indywidualnych w rolnictwie oraz duchownych, a także pracujących w jednostkach budżetowych prowadzących działalność w zakresie obrony narodowej i bezpieczeństwa publicznego.

Dane o zatrudnionych w tabl. 15 i 17 (w dziale II) dotyczą wszystkich podmiotów gospodarki narodowej, tj. bez względu na liczbę pracujących oprócz pracujących w jednostkach budżetowych prowadzących działalność w zakresie obrony narodowej i bezpieczeństwa publicznego oraz duchownych.

Sprawozdanie Z-06 obejmuje osoby prawne i jednostki organizacyjne nieposiadające osobowości prawnej oraz osoby fizyczne prowadzące działalność gospodarczą, w których liczba pracujących wynosi powyżej 9 osób oraz jednostki prowadzące działalność gospodarczą o liczbie pracujących do 9 osób z następujących sekcji, działów, grup i klas PKD:

- z sekcji „Rolnictwo, leśnictwo, łowiectwo i rybactwo” – dział 01,
- z sekcji „Działalność finansowa i ubezpieczeniowa” – działalność bankowa, instytucje kredytowe, biura maklerskie, działalność ubezpieczeniowa, SKOK, towarzystwa i fundusze emerytalne, narodowe fundusze inwestycyjne,
- z sekcji „Obsługa rynku nieruchomości^Δ” – podklasa 68.32Z,
- z sekcji „Administracja publiczna i obrona narodowa; obowiązkowe zabezpieczenia społeczne” – dział 84,
- z sekcji „Edukacja” – podklasa 85.42B,
- z sekcji „Opieka zdrowotna i pomoc społeczna” – samodzielne, publiczne zakłady opieki zdrowotnej,
- z sekcji „Pozostała działalność usługowa” (publikowaną razem z sekcją „Gospodarstwa domowe zatrudniające pracowników oraz wytwarzające produkty na własne potrzeby” i sekcją „Organizacje i zespoły eksterytorialne”) – dział 94 (z wyłączeniem podmiotów objętych sprawozdaniem SOF), dział 97, dział 99.

Sprawozdanie SP-3 obejmuje osoby prawne i jednostki organizacyjne nieposiadające osobowości prawnej oraz osoby fizyczne prowadzące działalność gospodarczą, w których liczba pracujących nie przekracza 9 osób.

Sprawozdanie SOF obejmuje osoby pracujące w fundacjach, stowarzyszeniach, partiach politycznych, organizacjach społecznych, organizacjach pracodawców, samorządu gospodarczego zawodowego.

Dane dotyczące pracujących w gospodarstwach indywidualnych w rolnictwie według stanu w dniu 31 grudnia 2018 wyszacowano na podstawie wyników Powszechnego Spisu Rolnego 2010.

Dane o liczbie pracujących w jednostkach budżetowych działających w zakresie obrony narodowej i bezpieczeństwa publicznego pochodzą z Ministerstwa Obrony Narodowej i Ministerstwa Spraw Wewnętrznych i Administracji.

Dane dotyczące liczby duchownych pełniących obowiązki duszpasterskie pochodzą z Instytutu Statystyki Kościoła Katolickiego, ze statystycznej Ankiety Wyznaniowej GUS oraz szacunków.

Methodological notes

1. Data regarding employment include persons performing work providing earnings or income.

Data included in the publication are presented according to the principle of counting each person only once in his/her main workplace.

Among the employed are included:

- a) employees hired on the basis of employment contract (labour contract, posting, appointment, election or service relation);
- b) employers and own-account workers, i.e.:
 - owners, co-owners and leaseholders of private farms in agriculture (including contributing family workers),
 - owners and co-owners (including contributing family workers; excluding partners in companies who do not work in them) of entities conducting economic activity excluding private farms in agriculture,
 - other self-employed persons, e.g. persons practising learned professions;
- c) outworkers;
- d) agents (including contributing family workers and persons employed by agents);
- e) members of agricultural production cooperatives (agricultural producers' cooperatives and cooperatives established on their basis, as well as agricultural farmers' cooperatives);
- f) clergy fulfilling priestly obligations.

2. Data on the employed in the budgetary entities conducting activity within the scope of national defence and public safety were included in tables: 1, 2, 3. In tables 2 and 3 information was presented in the public sector, state ownership, employment on the basis of labour contracts, section "Public administration and national defence; compulsory social security".

Data in other tables of the publication do not cover the employed in the budgetary entities conducting activity within the scope of national defence and public safety.

3. Data regarding employees hired on the basis of an employment contracts concern:

- a) the employment as of 31st December 2018 of full-time employees (including seasonal and temporary employees), as well as part-time paid employees in the main job without converting them into full-time employees;
- b) the average paid employment – full-time paid employees (including seasonal and temporary employees), as well as part-time employees in terms of full-time employees.

Full-time employees are persons employed on a full-time basis, as defined by a given company or for a given position, as well as persons who, in accordance with regulations, work a shortened work-time period, e.g. due to hazardous conditions, or a longer work-time period, e.g. property caretakers.

Part-time employees are persons who in accordance with labour contracts regularly work on a part-time basis. Part-time employees in the main job are persons who declared that the given job is their main place of work.

4. Outworkers are persons who are bound by a contract defining the scope of activity to be performed for the entity providing the work and which is performed outside its facilities.

5. Agents are persons who are bound by agency agreements or by order agreements for managing entities, the scope of activity of which is described in the agreement.

6. Data on employment include both: Polish citizens employed abroad and foreigners employed in Poland.

Persons working abroad and counted among the employed are persons working abroad for the Polish enterprises which employed them, e. g. persons working at export building sites, diplomats, as well as people sent abroad in order of training and research work.

Foreigners counted as employed in Poland comprise persons who in accordance with The Law on Promotion of Employment and Labour Market Institutions dated 20 April (Journal of Laws, 2018, item 1265, with later amendments) were employed by establishments or natural persons.

7. The disabled are persons with a certification of disability granted on the basis of the Law of August 27, 1997 "On Occupational and Social Rehabilitation and Employment of Disabled Persons" (Journal of Laws, 2018, item 511, with later amendments).

8. Data concerning persons performing night work comprise persons for whom night work derives from the obligatory working time of the establishment, thus it is not incidental. In this category were included all persons according to registers, even if they were absent on a given day (e.g. due to vacation, sick leave or field assignment).

9. Information regarding labour turnover concerns full-time employees (including seasonal and temporary employees) excluding entities employing 9 persons or less. These data concern the number of hires and the number of terminations and not the numbers of persons. The number of hires and terminations may be greater than the number of persons as one person may change work several times within a year.

Hired persons are persons starting work for the first or a subsequent time. Terminated persons are persons with whom work contracts have been dissolved upon the wish of either the employee or the employer (including group dismissals), persons who have retired or been granted a pension due to an inability to work, persons who have left work, as well as – for record-keeping purposes – persons who died. Moreover, persons hired or terminated include persons transferred on the basis of inter-entities agreements, as well as persons returning to and leaving work within the framework of child-care leaves and unpaid vacations and rehabilitation.

10. The hire (termination) rate is calculated as the ratio of the number of hires less the number of persons returning to work from child-care leaves (or the number of terminations less the number of persons granted child-care leaves) during the surveyed year to the number of full-time employees as of 31st December 2018 from the year preceding the surveyed year.

Methods of data grouping

Data are presented in accordance with the Polish Classification of Activities (PKD 2007) compiled on the basis of the Statistical Classification of Economic Activities in the European Community – NACE Rev 2. PKD 2007. The Polish Classification of Activities (PKD 2007) was introduced on 1 January 2008 by the decree of the Council of Ministers, dated 24 December 2007 (Journal of Laws No. 251, item 1885, with later amendments) and replaced the Polish Classification of Activities – PKD 2004 obligatory from 1 May 2004.

The employed have been qualified to the particular sectors and divisions in accordance with the statistical numbers indicated in the REGON.

The information on employment by makroregions, voivodships, subregions, powiats, and urban and rural areas is published according to the administrative division on the 31st December 2018.

Data on employment in tables 5, 6, 7, 8 and 11 are shown by the employee's actual (permanent) place of work and actually conducted business activity.

However, data in other tables are presented according to the place of residence of legal entities and organizational entities without legal personality, as well as natural persons conducting economic activity and kinds of activity according to the REGON number.

Statistical data source

The source of information on the level and structure of employment, as well as labour turnover are the results of yearly statistical surveys conducted by the CSO and estimates i.a. on the employed in agriculture.

Data on employment belonging to part **A**, chapter **I** (in the tables 1, 2 and 3) concerns all entities of the national economy, regardless of the size of employment, in tables 4–8 (by voivodships regions and subregions) data exclude budgetary entities conducting activity within the scope of national defence and public safety.

In table "Employed persons by powiats and ownership sectors" data do not cover economic entities with the number of the employed 9 persons or less, included in the SP-3 report, neither clergy, nor persons employed in the budgetary entities conducting activity within the scope of national defence and public safety.

Data in tables 9 and 10 do not concern persons employed on private farms in agriculture, clergy, persons employed in the budgetary entities conducting activity within the scope of national defence and public safety, as well as persons employed in organizations, foundations and trade unions.

Data on employment in part **B** of chapter **I**, and employees in chapter **II** (excluding tab.16, 17 and 18) and in chapter **III** relate to entities of national economy covered with the survey carried out with the use of Z-06 report, i.e. excluding legal persons and organizational entities without legal personality (status) conducting economic activity, as well as natural persons carrying out economic activity with the number of the employed 9 persons or less, which were included in SP-3 report, SOF report, persons employed on private farms in agriculture, clergy, and persons employed in the budgetary entities conducting activity within the scope of national defence and public safety.

Data on employment in tables 15 and 17 (chapter **II**) concern all enterprises of national economy, without taking into consideration the number of employed, excluding clergy and persons employed in the budgetary entities conducting activity within the scope of national defence and public safety.

The report Z-06 covers legal persons and organizational entities without legal status, as well as enterprises of natural persons conducting economic activity, in which the number of the employed exceeds 9 persons and those units conducting economic activity with the number of the employed up to 9 persons from following sections, divisions, groups and classes PKD:

- from section "Agriculture, forestry and fishing" – division 01,
- from section "Financial and insurance activities" – bank business, credit institutions, broker's offices, saving co-operatives and credit banks, pension and retirements associations and funds, national investment funds,
- from section "Real estate, activities" – subclass 68.32 Z,
- from section "Public administration and defence; compulsory social security" – division 84,
- from section "Education" – subgroup 85.42B ,
- from section "Human health and social work activities" – independent public health care establishments,
- from section "Other service activities" (with section "Activities of households as employers and products-producing activities of households for own use" and section "Activities of extra- territorial organizations and bodies") – division 94 (excluding entities, which were included in SOF report), division 97, division 99.

The report SP-3 covers legal persons and organizational entities without legal status as well as natural persons conducting economic activity with the number of the employed 9 persons or less.

The SOF report covers persons employed in foundations, associations, political parties, trade unions, organizations of employers and economic and professional self-governments.

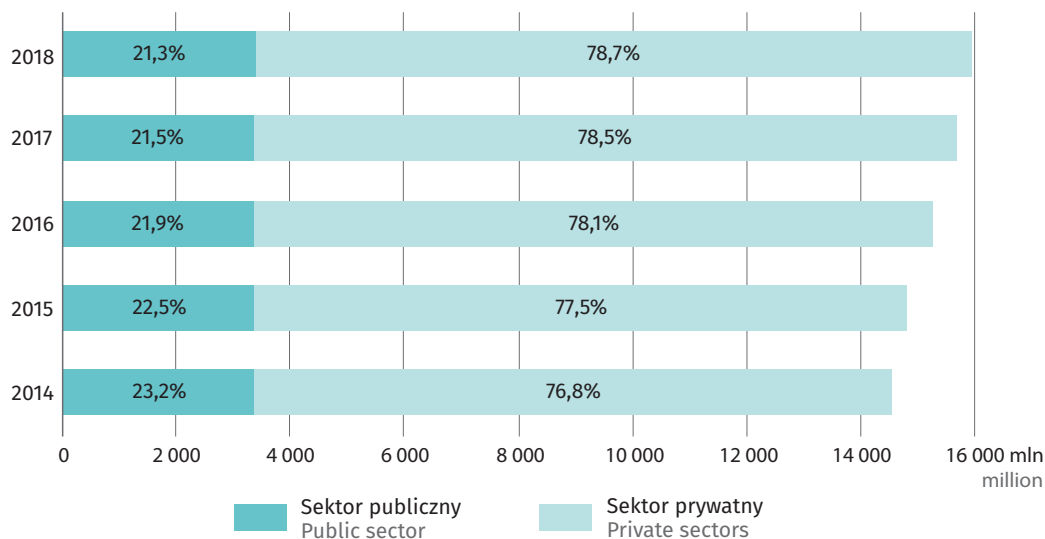
Data concerning employed persons on private farms in agriculture as of 31st December 2018 were estimated on the basis of the results of of the Agricultural Census 2010.

Data on the number of persons employed in the budgetary entities conducting activity within the range of national defence and public safety derive from the Ministry of National Defence and the Ministry of the Interior and Administration.

Data on the clergy come from the Institute of Catholic Church Statistics and the CSO Statistical Religion Questionnaire and estimates.

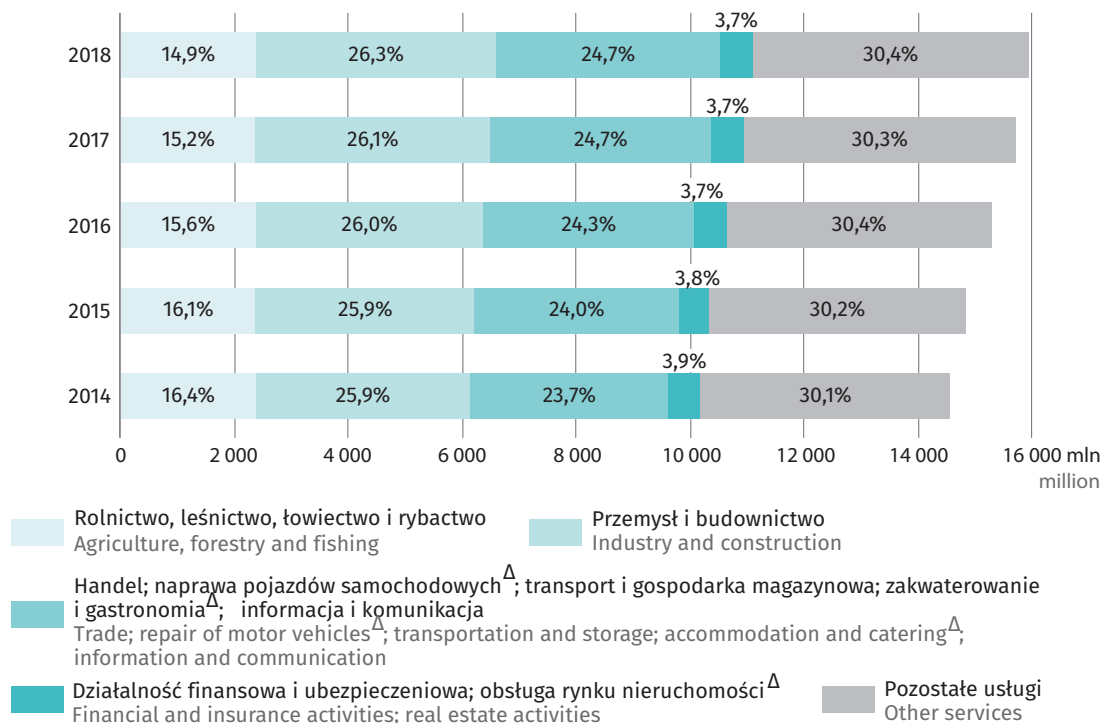
Wykres 1. Struktura pracujących w gospodarce narodowej według sektorów własności
Stan w dniu 31 grudnia

Chart 1. Structure of employed persons in national economy by ownership sectors
 As of 31st December



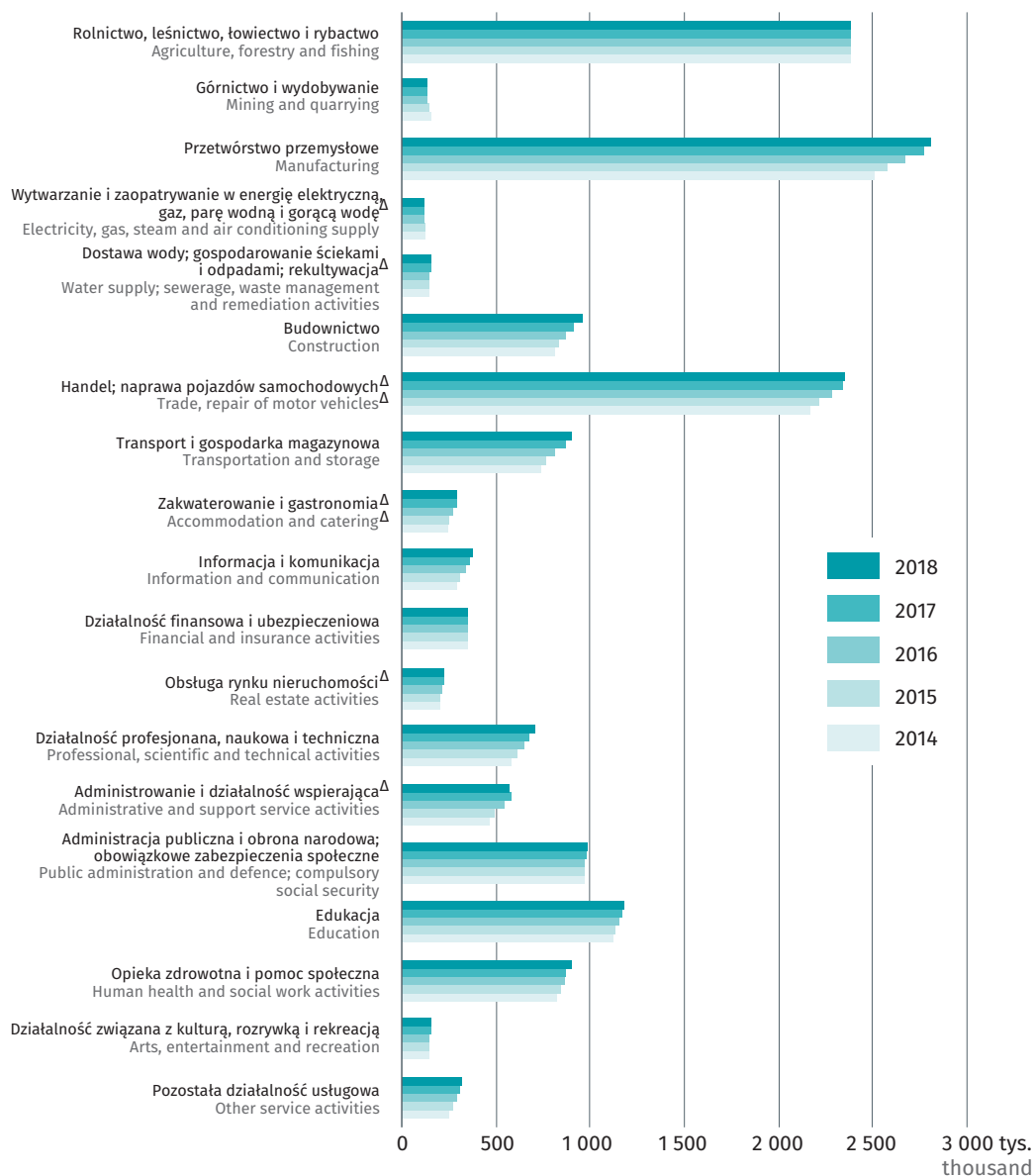
Wykres 2. Struktura pracujących w gospodarce narodowej według grup sekcji
Stan w dniu 31 grudnia

Chart 2. Structure of employed persons in national economy by section groups
 As of 31st December



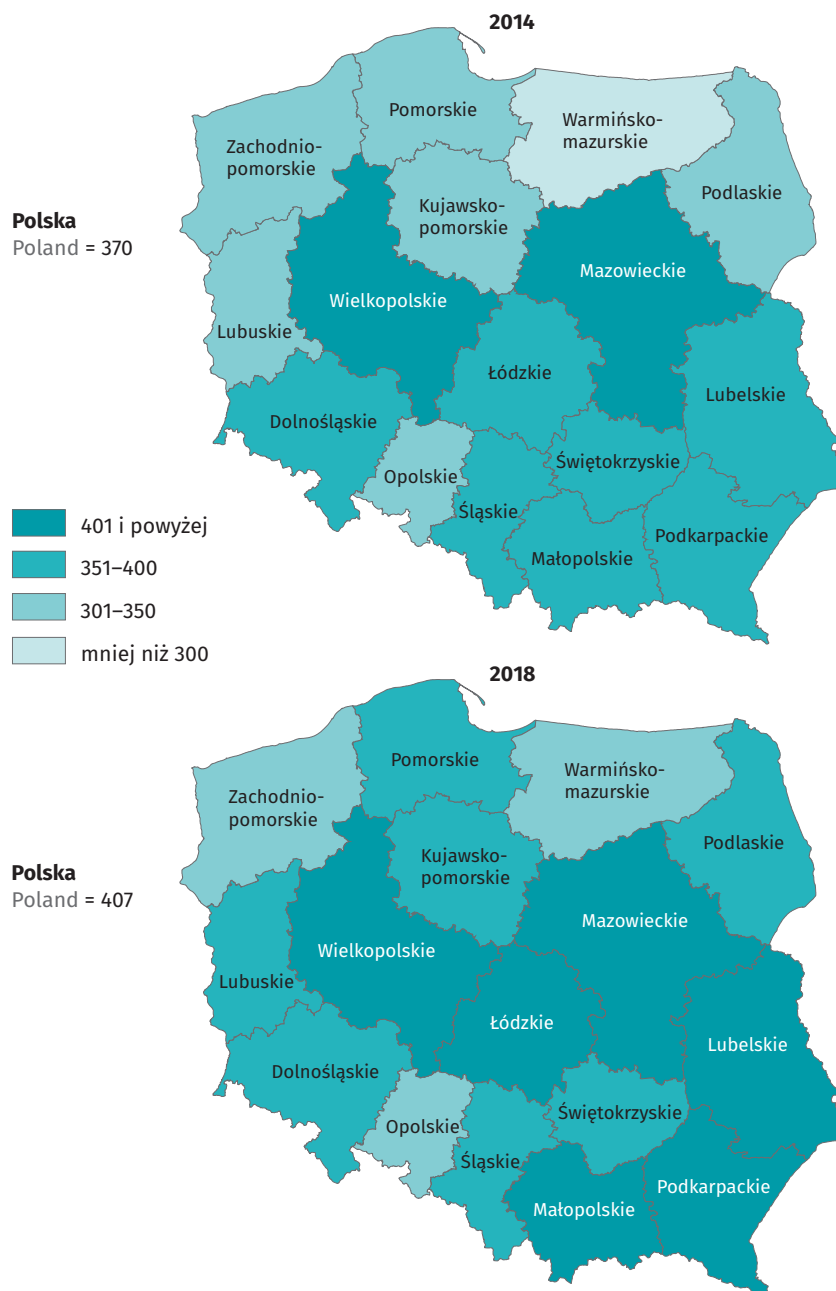
**Wykres 3. Pracujący w gospodarce narodowej wg sekcji PKD
Stan w dniu 31 grudnia**

**Chart 3. Employed persons in national economy by sections
As of 31st December**



**Wykres 4. Pracujący w gospodarce narodowej na 1000 ludności według województw^a
Stan w dniu 31 grudnia**

**Chart 4. Employed persons in national economy per 1000 persons by voivodships^a
As of 31st December**

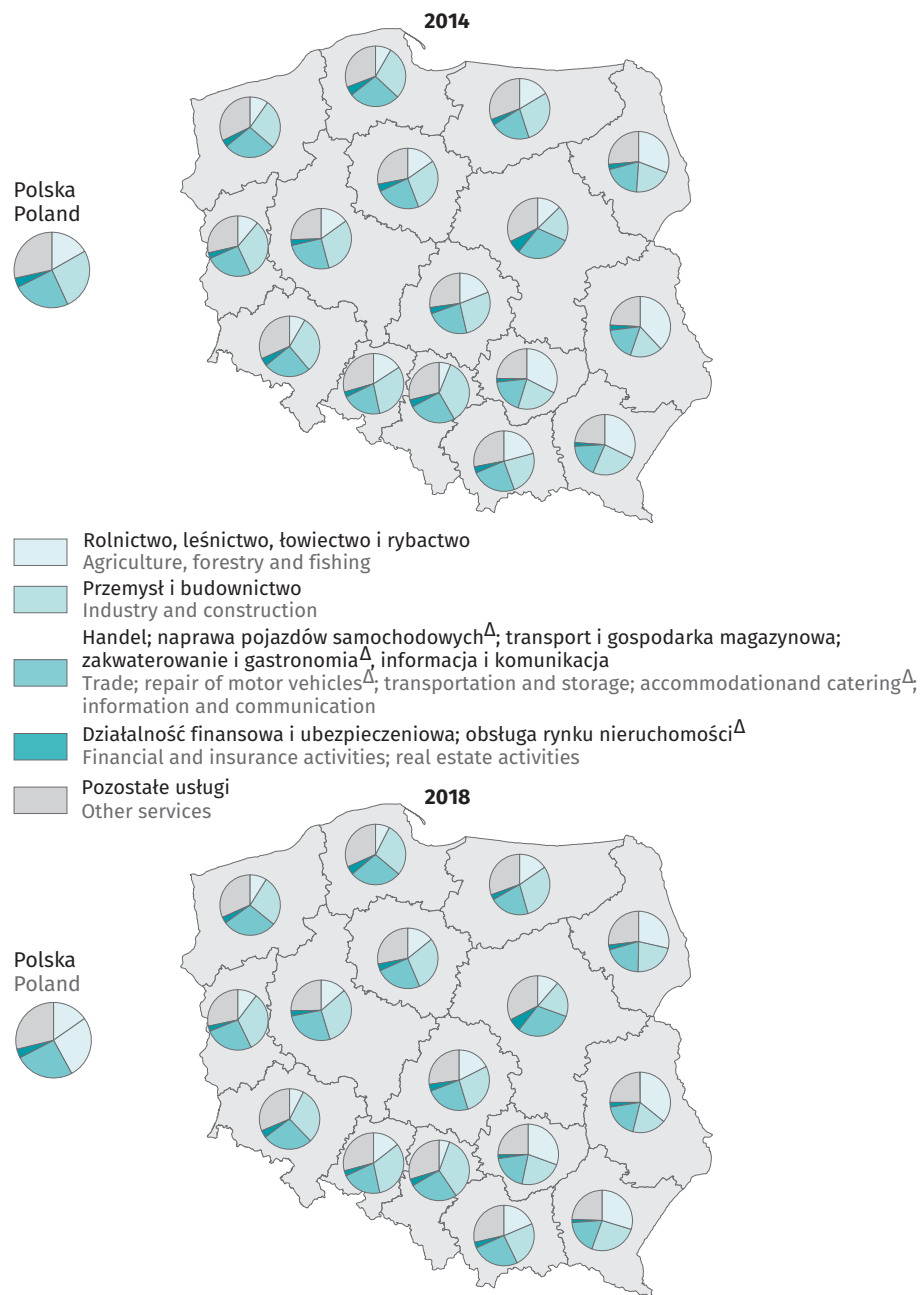


^a Według faktycznego miejsca pracy i rodzaju działalności, bez pracujących w jednostkach budżetowych działających w zakresie obrony narodowej i bezpieczeństwa publicznego.

^a By actual workplace and kind of activity, excluding budgetary entities conducting activity within the scope of national defence and public safety.

**Wykres 5. Struktura pracujących w sektorach działalności według województw^a
Stan w dniu 31 grudnia**

Chart 5. Structure of employed persons in sectors activity by voivodships^a
As of 31st December

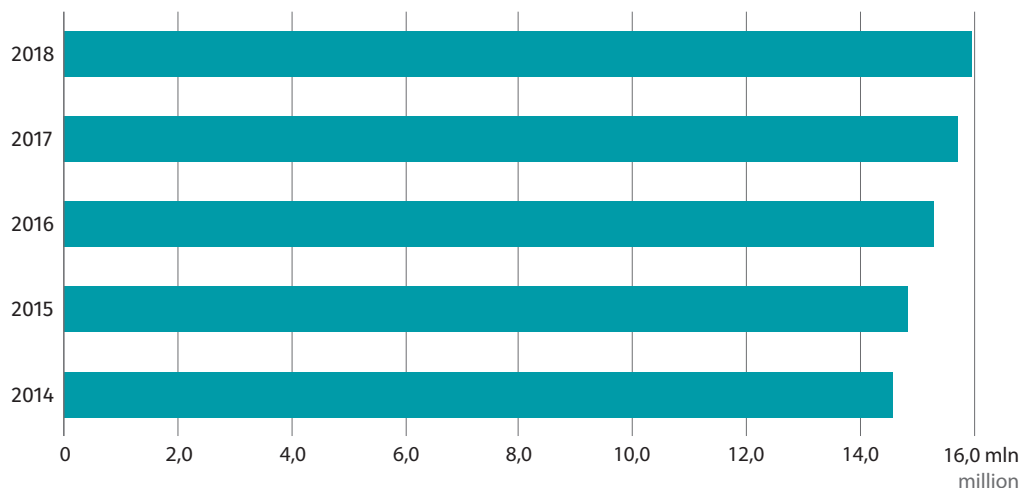


^a Według faktycznego miejsca pracy i rodzaju działalności, bez pracujących w jednostkach budżetowych działających w zakresie obrony narodowej i bezpieczeństwa publicznego.

^a By actual workplace and kind of activity, excluding budgetary entities conducting activity within the scope of national defence and public safety.

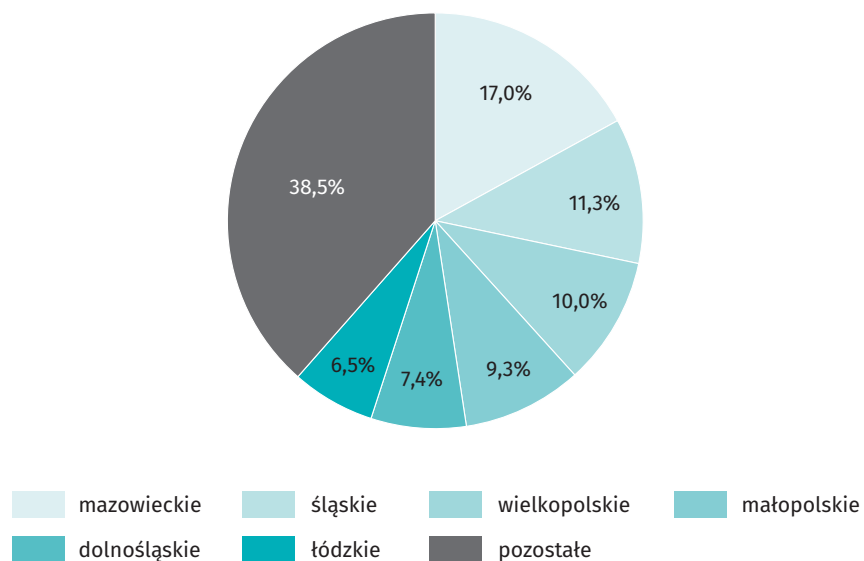
Wykres 6. Pracujący w gospodarce narodowej w latach 2014–2018
Stan w dniu 31 grudnia

Chart 6. Employed persons in national economy in the years 2014–2018
 As of 31st December



Wykres 7. Pracujący w gospodarce narodowej według województw^{a b}
Stan w dniu 31 grudnia 2018 r.

Chart 7. Employed persons in national economy by voivodships^{a b}
 As of 31st December 2018



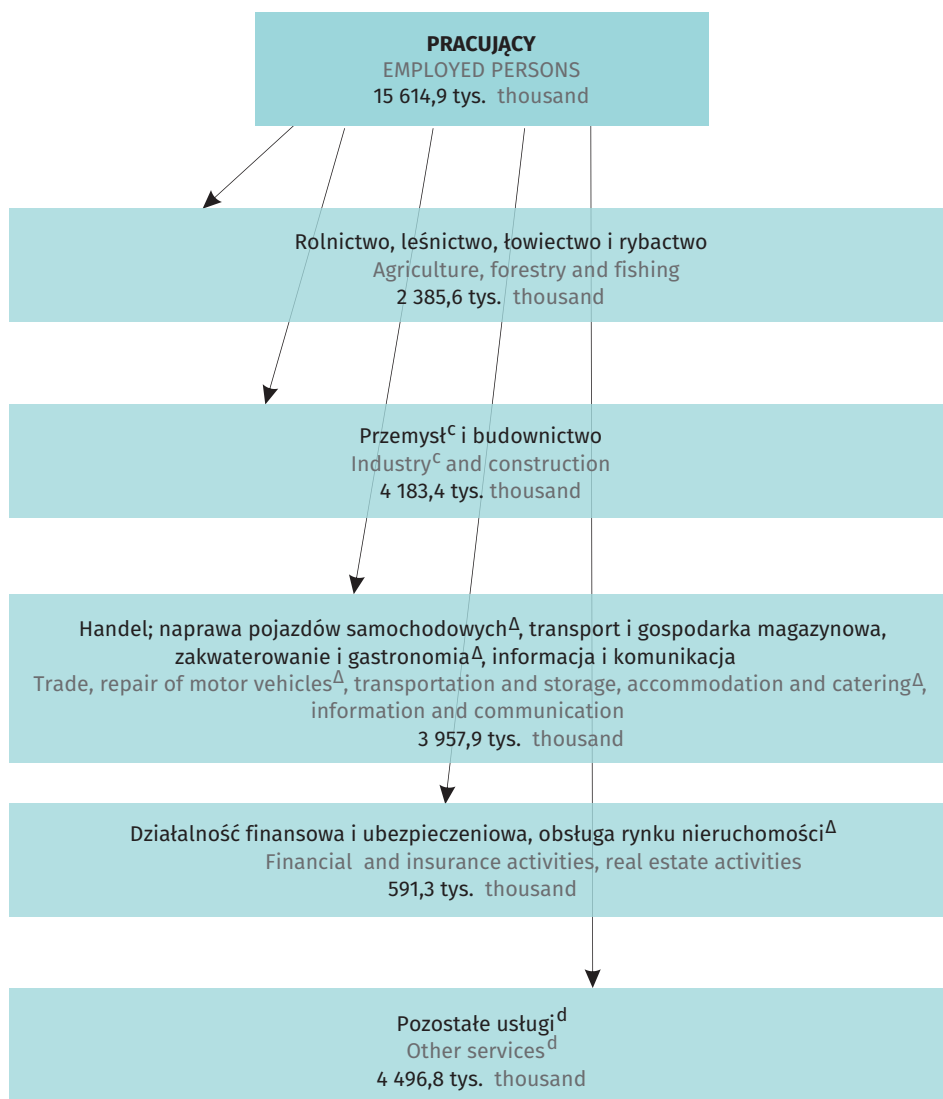
a Według faktycznego miejsca pracy i rodzaju działalności.

b By actual workplace and kind of activity.

a Bez pracujących w jednostkach budżetowych działających w zakresie obrony narodowej i bezpieczeństwa publicznego.

b Excluding budgetary entities conducting activity within the scope of national defence and public safety.

Wykres 8. Pracujący^{1,2} w gospodarce narodowej według grup sekcji. Stan w dniu 31 grudnia 2018 r.
Chart 8. Employed persons^{1,2} in national economy by groups of section. As of 31st December 2018

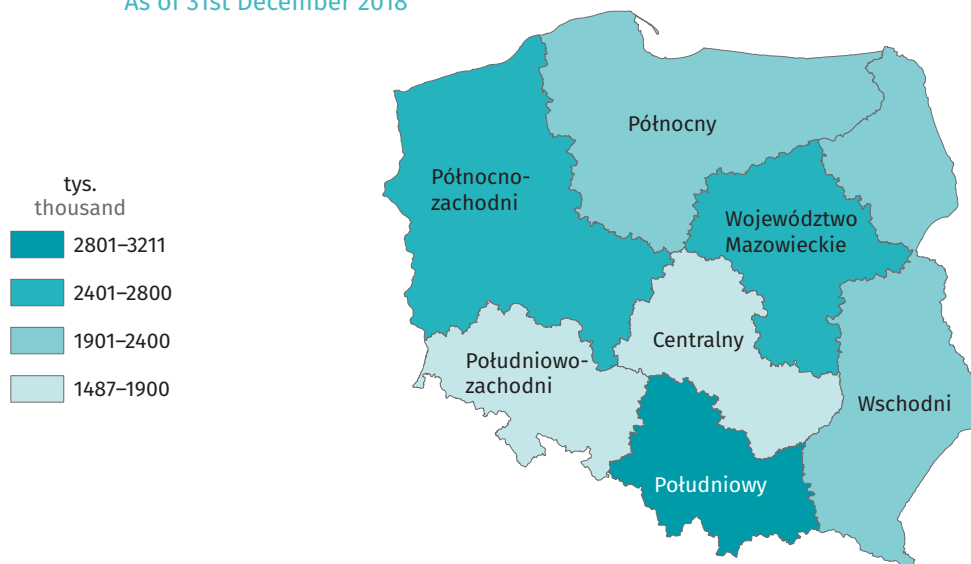


a Według faktycznego miejsca pracy i rodzaju działalności. b Bez pracujących w jednostkach budżetowych działających w zakresie obrony narodowej i bezpieczeństwa publicznego. c Pod pojęciem „Przemysł i budownictwo” rozumie się sekcje: Górnictwo i wydobywanie; Przetwórstwo przemysłowe; Wytwarzanie i zaopatrywanie w energię elektryczną, gaz, parę wodną i gorącą wodę^Δ; Dostawa wody; gospodarowanie ściekami i odpadami; rekultywacja^Δ; oraz Budownictwo. d Pod pojęciem „Pozostałe usługi” rozumie się sekcje: Działalność profesjonalna, naukowa i techniczna; Administrowanie i działalność wspierająca^Δ; Administracja publiczna i obrona narodowa; obowiązkowe zabezpieczenia społeczne; Edukacja; Opieka zdrowotna i pomoc społeczna; Działalność związana z kulturą, rozrywką i rekreacją oraz Pozostała działalność usługowa.

a By actual workplace and kind of activity. b Excluding budgetary entities conducting activity within the scope of national defence and public safety. c The term "Industry and construction" is understood as the following sections: Mining and quarrying; Manufacturing; Electricity, gas, steam and air conditioning-supply; Water supply; sewerage, waste management and remediation activities; and Construction. d The term "Other services" is understood as the following sections: Professional, scientific and technical activities; Administrative and support service; Public administration and defence, compulsory social security; Education; Human health and social work activities; Arts, entertainment and recreation and Other service activities.

**Wykres 9. Pracujący w gospodarce narodowej według makroregionów^a
Stan w dniu 31 grudnia 2018 r.**

Chart 9. Employed persons in national economy by macroregions^a
As of 31st December 2018



^a Według faktycznego miejsca pracy, bez pracujących w jednostkach budżetowych działających w zakresie obrony narodowej i bezpieczeństwa publicznego.

^a By actual workplace, excluding budgetary entities conducting activity within the scope of national defence and public safety.

**Wykres 10. Pracujący w gospodarce narodowej na 1000 ludności według makroregionów^a
Stan w dniu 31 grudnia 2018 r.**

Chart 10. Employed persons in national economy per 1000 persons by makroregions^a
As of 31st December 2018

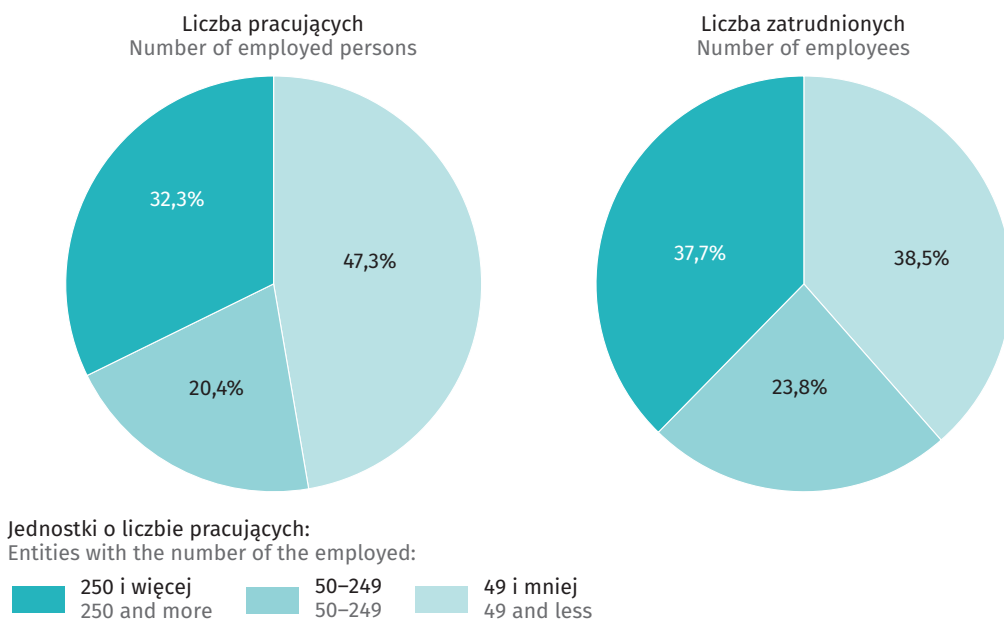


^a Według faktycznego miejsca pracy, bez pracujących w jednostkach budżetowych działających w zakresie obrony narodowej i bezpieczeństwa publicznego.

^a By actual workplace, excluding budgetary entities conducting activity within the scope of national defence and public safety.

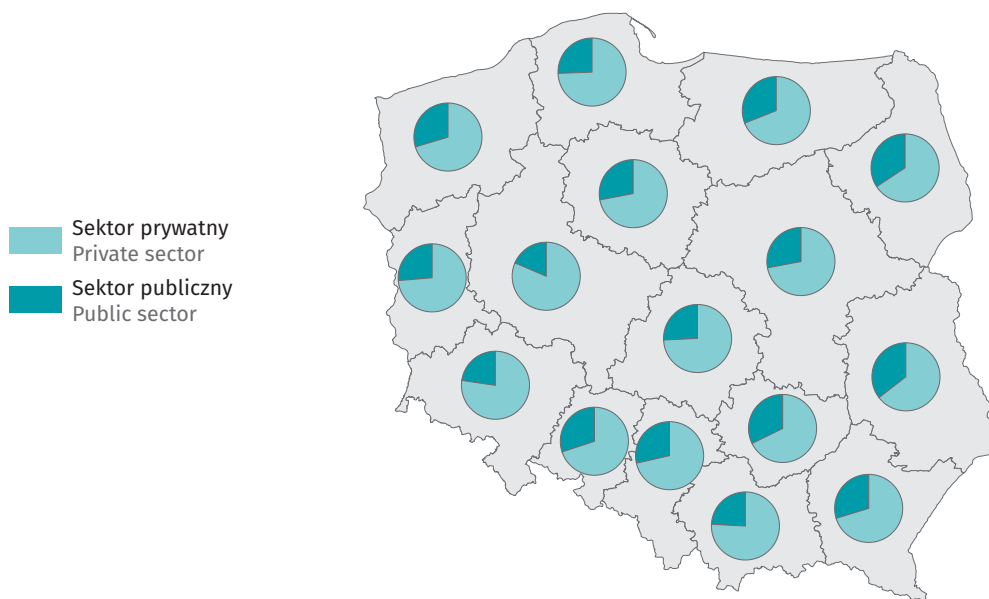
**Wykres 11. Pracujący w gospodarce narodowej według wielkości jednostek
Stan w dniu 31 grudnia 2018 r.**

Chart 11. Employed persons in national economy by the size of entities
As of 31st December 2018



**Wykres 12. Zatrudnieni w gospodarce narodowej według sektorów własności i województw^a
Stan w dniu 31 grudnia 2018 r.**

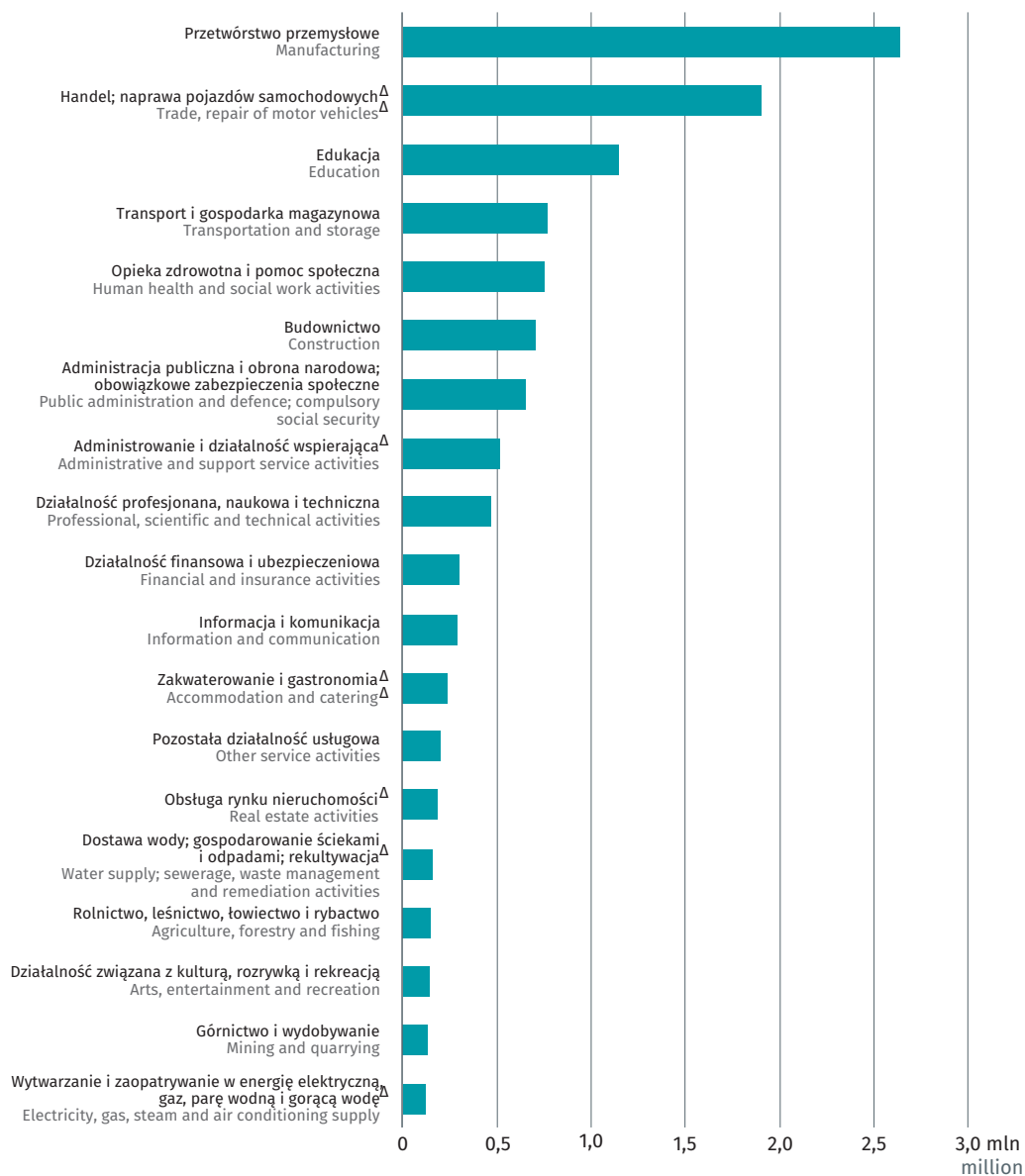
Chart 12. Employees in the national economy by ownership sectors and voivodships^a
As of 31st December 2018



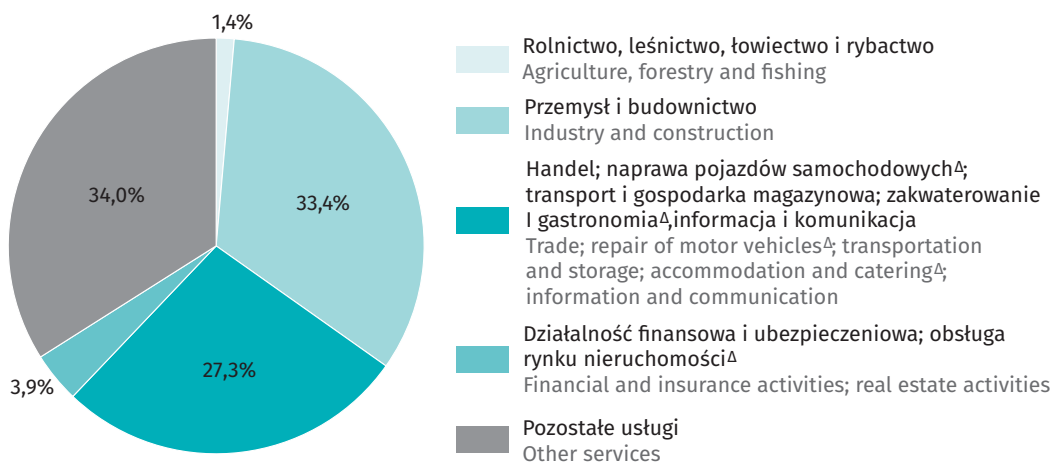
^a Bez osób zatrudnionych w jednostkach budżetowych działających w zakresie obrony narodowej i bezpieczeństwa publicznego
^a Excluding paid employees in the budgetary entities conducting activity within the scope of national defence and public safety and clergy.

**Wykres 13. Zatrudnieni w gospodarce narodowej według sekcji PKD
Stan w dniu 31 grudnia 2018 r.**

Chart 13. Employees in the national economy by sections
As of 31st December 2018

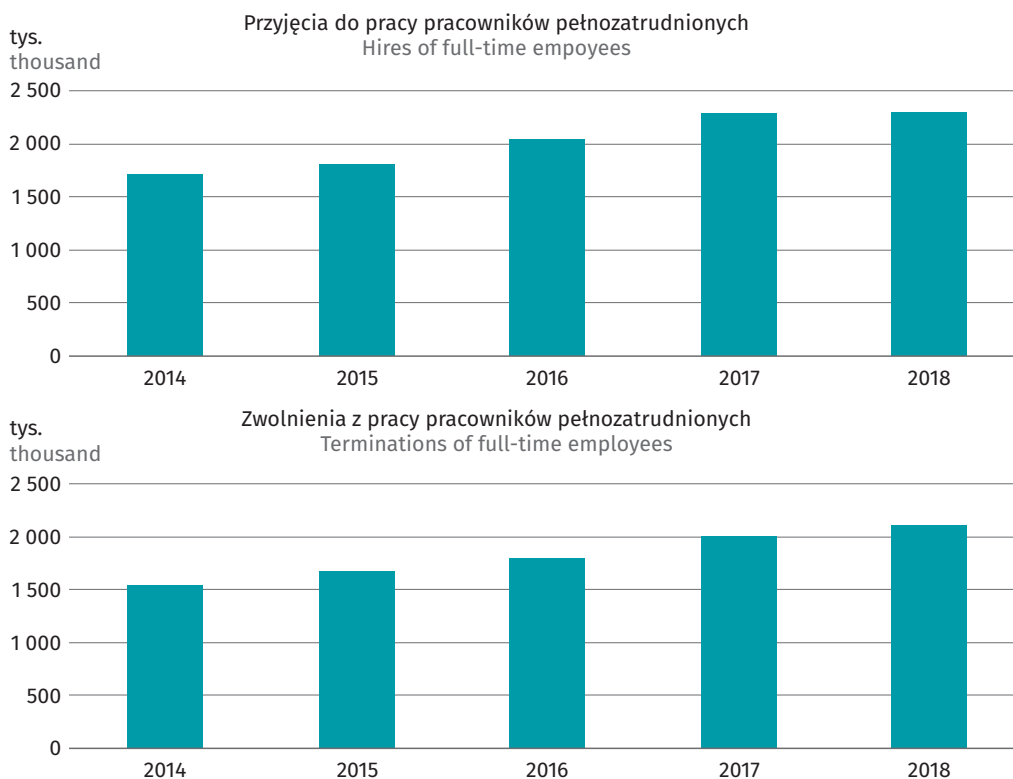


Wykres 16. Przeciętne zatrudnienie^a według sekcji PKD w 2018 r.
Chart 16. Average number of employees^a by sections in 2018



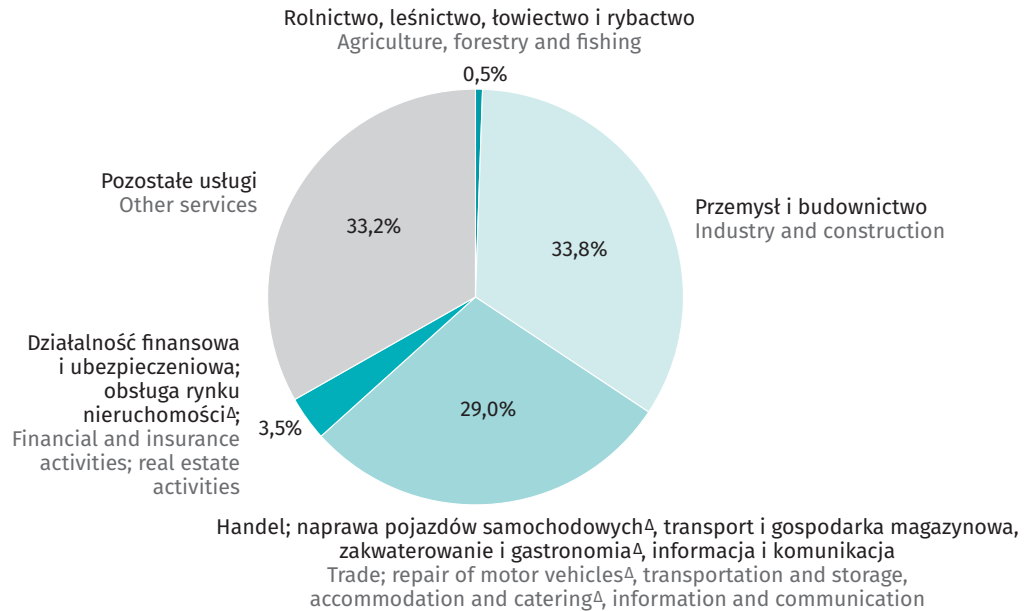
^a Bez osób zatrudnionych (uczników) na podstawie umowy o pracę w celu przygotowania zawodowego.
^a Excluding (apprentices) persons employed on the basis of the employment contract in order to undergo an occupational training.

Wykres 17. Przyjęcia do pracy i zwolnienia z pracy pracowników pełnozatrudnionych^a
Chart 17. Hires and terminations of full-time paid employees^a



^a Bez jednostek o liczbie pracujących do 9 osób.
^a Excluding entities employing up to 9 persons.

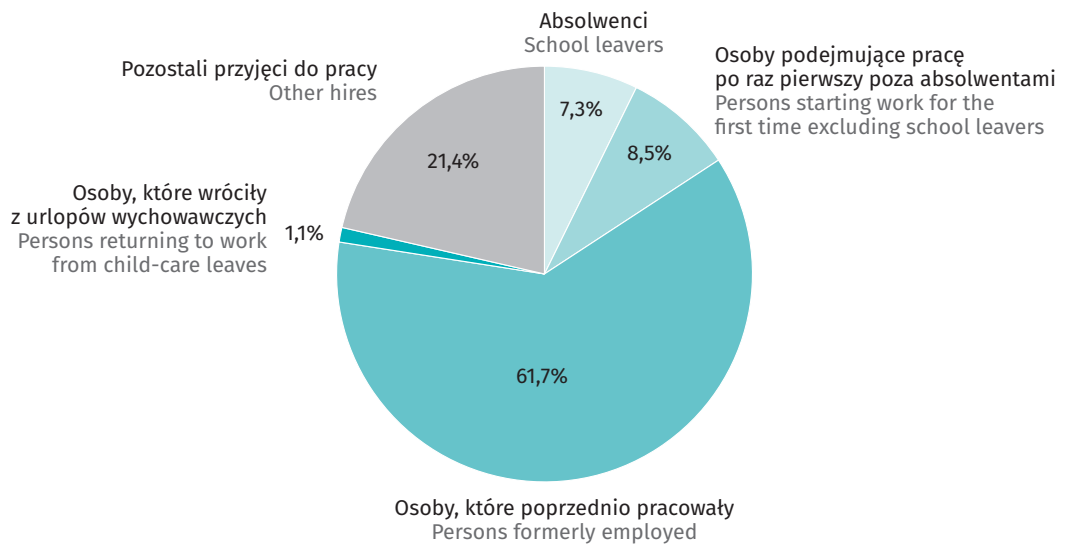
Wykres 18. Przyjęcia do pracy pracowników pełnozatrudnionych według sekcji PKD^a w 2018 r.
 Chart 18. Hires of full-time employees by sections^a in 2018



^a Bez jednostek o liczbie pracujących do 9 osób.
^a Excluding entities employing up to 9 persons.

Wykres 19. Przyjęcia do pracy pracowników pełnozatrudnionych^a według źródeł rekrutacji w 2018 r.
 Chart 19. Hires of full-time employees^a by sources of inflow in 2018

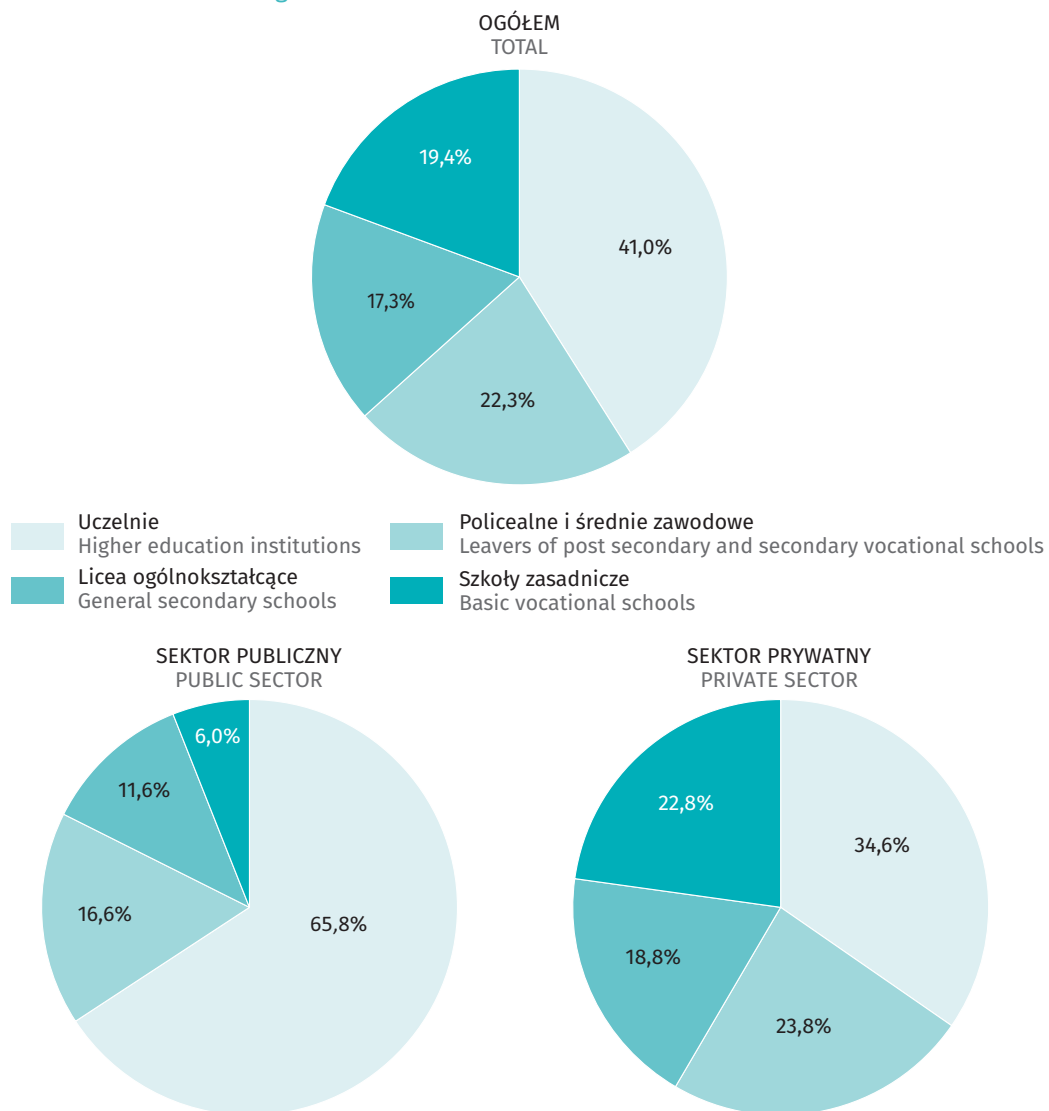
Chart 19. Hires of full-time employees^a by sources of inflow in 2018



^a Bez jednostek o liczbie pracujących do 9 osób.
^a Excluding entities employing up to 9 persons.

Wykres 20. Absolwenci^a uczelni, zawodowych i liceów ogólnokształcących, którzy podjęli pracę po raz pierwszy w 2018 r.

Chart 20. Graduates^a of higher education institutions, leavers of vocational and secondary schools starting work for the first time in 2018



^a Bez jednostek o liczbie pracujących do 9 osób.
^a Excluding entities employing up to 9 persons.

Wykres 21. Przyjęcia do pracy pracowników pełnozatrudnionych^a według województw w 2018 r.
Chart 21. Hires of full-time employees^a by voivodships in 2018



a Bez jednostek o liczbie pracujących do 9 osób.
 a Excluding entities employing up to 9 persons.

Wykres 22. Zwolnienia z pracy pracowników pełnozatrudnionych^a według województw w 2018 r.
Chart 22. Terminations of full-time employees^a by voivodships in 2018



a Bez jednostek o liczbie pracujących do 9 osób.
 a Excluding entities employing up to 9 persons.