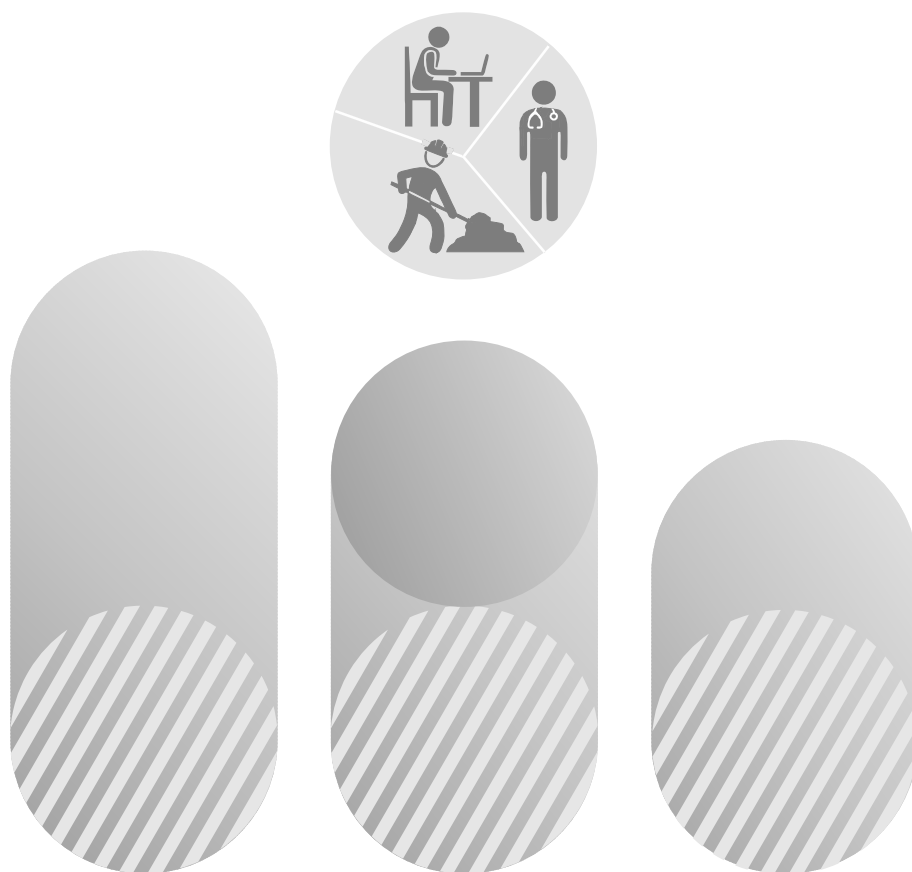


# Pracujący w gospodarce narodowej w 2017 r.

Employment in national economy in 2017



## **Pracujący w gospodarce narodowej w 2017 r.**

Employment in national economy in 2017

**Opracowanie merytoryczne**  
**Content-related works**

Główny Urząd Statystyczny, Departament Rynku Pracy  
Statistics Poland, Labour Market Department

**Zespół autorski**  
**Editorial team**

Małgorzata Garnuszek wraz z zespołem pracowników wydziału zatrudnienia i wynagrodzeń  
oraz US Bydgoszcz i US Radom

**Kierujący**  
**Supervisor**

Agnieszka Zgierska

**Tłumaczenie**  
**Translation**

Irena Skrzypczak

**Skład publikacji**  
**Typesetting**

pod kierunkiem  
supervised by

Jolanty Mossakowskiej

**Opracowanie graficzne**  
**Graphics**

Robert Chmielewski

ISSN 1509-8443

**Publikacja dostępna na stronie**  
Publication available on the website

[stat.gov.pl](http://stat.gov.pl)

**Przy publikowaniu danych GUS prosimy o podanie źródła**  
When publishing Statistics Poland data — please indicate source

# Przedmowa

Niniejsza publikacja stanowi kolejną zbiorczą prezentację danych o pracujących w gospodarce narodowej.

W opracowaniu zaprezentowano szczegółowo informacje o osobach zatrudnionych na podstawie umowy o pracę oraz informacje dotyczące wybranych kategorii pracujących, tj. emerytów i rencistów, osób pracujących w niepełnym wymiarze czasu pracy, pracujących w porze nocnej, a także pracujących osób niepełnosprawnych i cudzoziemców.

Publikacja zawiera informacje o pracujących w głównym miejscu pracy według form zatrudnienia, sekcji i działów Polskiej Klasyfikacji Działalności 2007, sektorów własności oraz jednostek podziału terytorialnego kraju.

Publikacja zawiera uwagi ogólne oraz część tabelaryczną. W uwagach ogólnych omówiono zakres informacji, źródła i metody grupowania danych statystycznych o pracujących.

Dane według bardziej szczegółowych grupowań w podziale na sektory własności, sekcje, działy i grupy Polskiej Klasyfikacji Działalności 2007 dostępne są w Departamencie Rynku Pracy Głównego Urzędu Statystycznego oraz w urzędach statystycznych dla danego województwa.

Wszystkie tablice dostępne są na stronie GUS pod adresem: <http://stat.gov.pl/obszary-tematyczne/rynek-pracy/pracujacy-zatrudnieni-wynagrodzenia-koszty-pracy/>

Podziękowania składamy wszystkim Sprawozdawcom uczestniczącym w badaniu realizowanym na formularzu Z-06 „Sprawozdanie o pracujących, wynagrodzeniach i czasie pracy” oraz SP-3 „Sprawozdanie o działalności gospodarczej przedsiębiorstw” dzięki którym możliwe było opracowanie tej publikacji.

Będziemy wdzięczni za wszelkie uwagi i sugestie dotyczące zamieszczonych tablic, które chcielibyśmy prezentować w kolejnych edycjach publikacji.

Dyrektor  
Departamentu Rynku Pracy  
Agnieszka Zgierska

Warszawa, październik 2018 r.

## Preface

The presented publication comprises the successive presentation of the data on the employed in the national economy.

The publication presents detailed information on persons employed on the basis of employment contracts, as well as information concerning selected categories of the employed, i.e. retirees and pensioners, persons working part-time, persons working at night, disabled employed persons and foreigners.

The publication contains the information on the employed in the main job by employment status, sections and divisions of the Polish Classification of Activity 2007, ownership sectors and units of the country territorial division .

The publication contains general notes and a tabular part. The general notes present the range of information, sources and methods of grouping the data on the employed.

More detailed aggregations of the data broken by ownership sectors, sections and divisions of the Polish Classification of Activity 2007 are available in the Demographic and Labour Market Surveys Department of the Central Statistical Office and Statistical Offices in particular voivodships.

All tables in an electronic form are available on the CSO website: <http://stat.gov.pl/obszary-tematyczne/rynek-pracy/pracujacy-zatrudnieni-wynagrodzenia-koszty-pracy/>

We would like to offer our thanks to all Reporters participating in Z-06 statistical survey (Survey on persons employed, wages, salaries and hours worked) and in the SP-3 statistical survey (Report on business activity of enterprises ), thanks to whom we could prepare this publication.

We would be obliged for any comments and suggestions concerning the included tables, which we would like to present in the successive editions of the publication.

Director  
of the Labour Market Department  
Agnieszka Zgierska

# Spis treści

## Contents

		Str.	Page
Przedmowa .....	Preface .....	3	
Spis tablic .....	List of tables .....	5	
Spis wykresów .....	List of charts .....	7	
Objaśnienia znaków umownych .....	Symbols and main abbreviations .....	9	
Ważniejsze skróty .....	Major abbreviations .....	9	
Synteza .....	Executive summary .....	11	
Wyjaśnienia metodologiczne .....	Methodological notes .....	118–123	

## Spis tablic

### List of table

		Tabl. Table	Str. Page
<b>Dział I. PRACUJĄCY W GŁÓWNYM MIEJSCU PRACY</b>	<b>Chapter I. EMPLOYMENT</b>		
<b>A. Pracujący w gospodarce narodowej</b>	<b>A. Employed persons in the national economy</b>		
Pracujący w latach 2013–2017 .....	Employed persons in the years 2013–2017 .....	1	19
Pracujący według statusu zatrudnienia, sekcji i działów .....	Employed persons by employment status, sections and divisions .....	2	20
Pracujący według sekcji, sektorów i form własności .....	Employed persons by sections, sectors and ownership form .....	3	28
Pracujący według statusu zatrudnienia i województw .....	Employed persons by employment status and voivodships .....	4	30
Pracujący według sekcji, województw i sektorów własności .....	Employed persons by sections, voivodships and ownership sectors .....	5	31
Pracujący według województw i sektorów własności w połączonych sekcjach .....	Employed persons by voivodships and ownership sectors, by connected sections .....	6	37
Pracujący według regionów, sekcji i sektorów własności .....	Employed persons by regions, sections and ownership sectors .....	7	40
Pracujący według podregionów .....	Employed persons by subregions .....	8	46
Pracujący według wielkości jednostek, sekcji i sektorów własności .....	Employed persons by the size of entities, sections and ownership sectors .....	9	49
Pracujący według wielkości jednostek, województw i sektorów własności .....	Employed persons by the size of entities, voivodships and ownership sectors .....	10	52

	Tabl. Table	Str. Page
<b>B. Pracujący w jednostkach gospodarki narodowej bez podmiotów gospodarczych o liczbie pracujących do 9 osób</b>		
Pracujący w miastach i na wsi według sekcji i województw .....	11	55
Pracujący w porze nocnej, emeryci i renciści, niepełnosprawni oraz cudzoziemcy według sekcji i sektorów własności .....	12	64
Pracujący w porze nocnej, emeryci i renciści, niepełnosprawni oraz cudzoziemcy według województw i sektorów własności .....	13	68
Pracownicy udostępniani przez agencję pracy tymczasowej, zatrudnieni na kontraktach oraz osoby z którymi w okresie od 1 I do 31 XII 2017 r. Zawarto umowę zlecenia lub umowę o dzieło, według sekcji .....	14	70
<b>Dział II. ZATRUDNIENI</b>		
Zatrudnieni w gospodarce narodowej według sekcji, sektorów własności i województw ....	15	72
Pełno i niepełno zatrudnieni według sekcji i działów .....	16	81
Przeciętne zatrudnienie według sekcji i województw w 2017 r. ....	17	86
<b>Dział III. RUCH ZATRUDNIONYCH</b>		
Przyjęcia do pracy i zwolnienia z pracy pracowników pełnozatrudnionych .....	18	89
Przyjęcia do pracy pracowników pełnozatrudnionych według źródeł rekrutacji, sekcji i sektorów własności .....	19	90
Absolwenci szkół wyższych, zawodowych i liceów ogólnokształcących, którzy podjęli pracę po raz pierwszy, według sekcji i sektorów własności .....	20	94
Przyjęcia do pracy pracowników pełnozatrudnionych według źródeł rekrutacji, województw i sektorów własności .....	21	97
Zwolnienia z pracy pracowników pełnozatrudnionych według przyczyn oraz sekcji i sektorów własności .....	22	100
<b>B. Employed persons in national economy excluding economic entities employing up to 9 persons</b>		
Employed persons in the rural and urban areas by sections and voivodships .....	11	55
Persons working shift hours, retirees and pensioners, disabled persons and foreigners by sections and ownership sectors .....	12	64
Persons working shift hours, retirees and pensioners, disabled persons and foreigners by voivodships and ownership sectors	13	68
Persons hired by temporary employment agency, employed on the basis of contracts as well as persons who signed a contract of specified work or carried out a mandate contract during the period of calendar year, in 2017, by section .....	14	70
<b>Chapter II. PAID EMPLOYEES</b>		
Paid employees in the national economy by sections, ownership sectors and voivodships .....	15	72
Full-and part-time paid employees by sections and divisions .....	16	81
Average paid employment by sections and voivodships in 2017 .....	17	86
<b>Chapter III. LABOUR TURNOVER</b>		
Hires and terminations of full-time paid employees .....	18	89
Hires of full-time paid employees by sources of inflow, sections and ownership sectors	19	90
The graduates of tertiary schools, leavers of vocational and secondary schools starting work for the first time by sections and ownership sectors .....	20	94
Hires of full-time paid employees by sources of inflow, voivodships and ownership sectors .....	21	97
Terminations of full-time paid employees by reasons, sections and ownership sectors ....	22	100

	Tabl. Table	Str. Page
Zwolnienia z pracy pracowników pełnozatrudnionych według przyczyn oraz sekcji i sektorów własności .....	23	106
Przyjęcia i zwolnienia według wielkości jednostek, sekcji i sektorów własności .....	24	112
Przyjęcia i zwolnienia według wielkości jednostek, województw i sektorów własności .....	25	115

## Spis wykresów List of charts

	Str.	Page
Wykres 1. Struktura pracujących w gospodarce narodowej według sektorów własności, stan w dniu 31 XII .....		18, 19
Wykres 2. Struktura pracujących w gospodarce narodowej według grup sekcji, stan w dniu 31 XII .....		18, 19
Wykres 3. Pracujący w gospodarce narodowej według sekcji PKD, stan w dniu 31 XII .....		18, 19
Wykres 4. Pracujący w gospodarce narodowej na 1000 ludności według województw, stan w dniu 31 XII .....		18, 19
Wykres 5. Struktura pracujących w sektorach działalności według województw, stan w dniu 31 XII .....		18, 19
Wykres 6. Pracujący w gospodarce narodowej w latach 2013–2017, stan w dniu 31 XII .....		18, 19
Wykres 7. Pracujący w gospodarce narodowej według województw, stan w dniu 31 XII 2017 r. ....		18, 19
Wykres 8. Pracujący w gospodarce narodowej według grup sekcji, stan w dniu 31 XII 2017 r. ....		18, 19
Wykres 9. Pracujący w gospodarce narodowej według regionów, stan w dniu 31 XII 2017 r. ....		18, 19
Wykres 10. Pracujący w gospodarce narodowej na 1000 ludności według regionów, stan w dniu 31 XII 2017 r. ....		18, 19
Wykres 11. Pracujący w gospodarce narodowej według wielkości jednostek, stan w dniu 31 XII 2017 r. ....		18, 19



	<u>Str. Page</u>
Wykres 12. Zatrudnieni w gospodarce narodowej według sektorów własności i województw, stan w dniu 31 XII 2017 r. ....	Chart 12. Employees in the national economy by ownership sectors and voivodships, as of 31 XII 2017 ..... 18, 19
Wykres 13. Zatrudnieni w gospodarce narodowej według sekcji PKD, stan w dniu 31 XII 2017 r. ....	Chart 13 Employees in the national economy by sections, as of 31 XII 2017 ..... 18, 19
Wykres 14. Pełno- i niepełnozatrudnieni, stan w dniu 31 XII 2017 r. ....	Chart 14. Full- and part-time employees, as of 31 XII 2017 ..... 18, 19
Wykres 15. Przeciętne zatrudnienie według województw w 2017 r. ....	Chart 15. Average number of employees by voivodships in 2017 ..... 18, 19
Wykres 16. Przeciętne zatrudnienie według sekcji PKD w 2017 r. ....	Chart 16. Average number of employees by sections in 2017 ..... 18, 19
Wykres 17. Przyjęcia do pracy i zwolnienia z pracy pracowników pełnozatrudnionych	Chart 17. Hires and terminations of full-time paid employees ..... 18, 19
Wykres 18. Przyjęcia do pracy pracowników pełnozatrudnionych według sekcji PKD w 2017 r. ....	Chart 18. Hires of full-time employees by sections in 2017 ..... 18, 19
Wykres 19. Przyjęcia do pracy pracowników pełnozatrudnionych według źródeł rekrutacji w 2017 r. ....	Chart 19. Hires of full-time employees by sources of inflow in 2017 ..... 18, 19
Wykres 20. Absolwenci szkół wyższych, zawodowych i liceów ogólnokształcących, którzy podjęli pracę po raz pierwszy w 2017 r. ....	Chart 20. Graduates of tertiary schools, leavers of vocational and secondary schools starting work for the first time in 2017 ..... 18, 19
Wykres 21. Przyjęcia do pracy pracowników pełnozatrudnionych według województw w 2017 r. ....	Chart 21. Hires of full-time employees by voivodships in 2017 ..... 18, 19
Wykres 22. Zwolnienia z pracy pracowników pełnozatrudnionych według województw w 2017 r. ....	Chart 22. Terminations of full-time employees by voivodships in 2017 ..... 18, 19

## Objaśnienia znaków umownych Symbols

Symbol <i>Symbol</i>	Opis <i>Description</i>
Kreska (—)	oznacza, że zjawisko nie wystąpiło <i>magnitude zero</i>
Zero (0)	zjawisko istniało w wielkości mniejszej od 0,5 <i>magnitude not zero, but less than 0,5 of a unit</i>
Kropka (.)	oznacza zupełny brak informacji albo brak informacji wiarygodnych <i>data not available or not reliable</i>
Znak x	oznacza, że wypełnienie pozycji jest niemożliwe lub niecelowe <i>not applicable</i>
Znak *	oznacza, że dane zostały zmienione w stosunku do już opublikowanych <i>data revised</i>
Znak Δ	oznacza, że nazwy zostały skrócone w stosunku do obowiązującej klasyfikacji <i>categories of applied classification are presented in abbreviated form</i>
W tym” <i>Of which”</i>	oznacza, że nie podaje się wszystkich składników sumy <i>indicates that not all elements of the sum are given</i>

## Ważniejsze skróty Major abbreviation

Skrót <i>Abbreviation</i>	Pełna nazwa <i>Complete name</i>
tys. <i>thous.</i>	tysiąc <i>thousand</i>
mln	million <i>million</i>
zł <i>zl</i>	złoty <i>zloty</i>
kw. <i>q.</i>	kwartał <i>quarter</i>
I półr.	I półrocze <i>1st half</i>

### sekcje PKD

*section of the NACE*

wytwarzanie i zaopatrywanie w energię elektryczną, gaz, parę wodną i gorącą wodę x	wytwarzanie i zaopatrywanie w energię elektryczną, gaz, parę wodną, gorącą wodę i powietrze do układów klimatyzacyjnych  <i>electricity, gas, steam and air conditioning supply</i>
dostawa wody; gospodarowanie ściekami i odpadami; rekultywacja x	dostawa wody; gospodarowanie ściekami i odpadami oraz działalność związana z rekultywacją  <i>water supply; sewerage, waste management and remediation activ-</i>

<b>Skrót</b> <i>Abbreviation</i>	<b>Pełna nazwa</b> <i>Complete name</i>
	<i>ities</i>
<b>sekcje PKD (dok.)</b> <i>section of the NACE(cont.)</i>	
handel; naprawa pojazdów samochodowych <i>trade; repair of motor vehicles</i>	handel hurtowy i detaliczny; naprawa pojazdów samochodowych, włączając motocykle <i>wholesale and retail trade; repair of motor vehicles and motorcycles</i>
zakwaterowanie i gastronomia <i>x</i>	działalność związana z zakwaterowaniem i usługami gastronomicznymi <i>aaccomodation and food service activities</i>
obsługa rynku nieruchomości <i>x</i>	działalność związana z obsługą rynku nieruchomości <i>real estate activities</i>
administrowanie i działalność wspierająca <i>x</i>	działalność w zakresie usług administrowania i działalność wspierająca <i>administrative and support service activities</i>
<b>działy PKD</b> <i>divisions of the NACE</i>	
produkcja wyrobów z drewna, korka, słomy i wikliny <i>manufacture of products of wood, cork, straw and wicker</i>	produkcja wyrobów z drewna oraz korka z wyłączeniem mebli; produkcja wyrobów ze słomy i materiałów używanych do wyplatania <i>manufacture of wood and of products of wood and cork, except furniture; manufacture of articles of straw and plaiting materials</i>
produkcja wyrobów farmaceutycznych <i>manufacture of pharmaceutical product</i>	produkcja podstawowych substancji farmaceutycznych oraz leków i pozostałych wyrobów farmaceutycznych <i>manufacture of basic pharmaceutical products and pharmaceutical preparations</i>
produkcja wyrobów z metali <i>manufacture of metal products</i>	produkcja metalowych wyrobów gotowych, z wyłączeniem maszyn i urządzeń <i>manufacture of fabricated metal products, except machinery and equipment</i>
produkcja maszyn i urządzeń <i>x</i>	produkcja maszyn i urządzeń, gdzie indziej niesklasyfikowana <i>manufacture of machinery and equipments n.e.c.</i>
produkcja pojazdów samochodowych, przyczep i naczep <i>x</i>	produkcja pojazdów samochodowych, przyczep i naczep, z wyłączeniem motocykli <i>manufacture of motor vehicles, trailers and semi-trailers</i>
gospodarka odpadami; odzysk surowców <i>x</i>	działalność związana ze zbieraniem, przetwarzaniem i unieszkodliwianiem odpadów; odzysk surowców <i>waste collection, treatment and disposal activities; materials recovery</i>
budowa budynków <i>x</i>	roboty budowlane związane ze wznoszeniem budynków <i>construction of buildings</i>

# Synteza

## PRACUJĄCY

W 2017 r. w gospodarce narodowej (łącznie z pracującymi w rolnictwie indywidualnym i w jednostkach budżetowych prowadzących działalność z zakresu obrony narodowej i bezpieczeństwa publicznego) pracowało 15710,8 tys. osób z tego 7363,0 tys. kobiet.

W porównaniu z rokiem poprzednim liczba pracujących wzrosła o 417,5 tys. osób, tj. o 2,7%, w tym liczba pracujących kobiet zwiększyła się o 167,2 tys. tj. o 2,3 %.

Wzrost liczby pracujących wystąpił zarówno w sektorze publicznym o 15,0 tys., tj. o 0,4%, jak również w sektorze prywatnym o 402,5 tys., tj. o 3,4%. Udział pracujących w sektorze publicznym kształtował się na poziomie 21,5% natomiast w sektorze prywatnym na poziomie 78,5% ogółu pracujących.

W porównaniu z 2013 r. liczba pracujących zwiększyła się o 1466,6 tys., tj. o 10,3% w tym liczba pracujących kobiet wzrosła o 644,0 tys. tj. o 9,6 %. W sektorze publicznym odnotowano spadek liczby pracujących z 3375,0 tys. osób w 2013 r. do 3371,3 tys. osób w 2017 r., tj. o 0,1%. W sektorze prywatnym w 2017 r. w porównaniu do 2013 r. wystąpił wzrost liczby pracujących o 1470,2 tys. osób z 10869,3 tys. do 12339,5 tys., tj. o 13,5%.

Analizując liczbę pracujących według rodzaju działalności największy wzrost liczby pracujących w porównaniu do 2013 r. wystąpił w sekcjach: informacja i komunikacja o 35,3% i administrowanie i działalność wspierająca<sup>A</sup> o 32,9% oraz działalność profesjonalna, naukowa i techniczna o 22,9%. Największy spadek zauważono w sekcjach: górnictwo i wydobywanie o 18,0% oraz wytwarzanie i zaopatrywanie w energię elektryczną, gaz, parę wodną i gorącą wodę<sup>A</sup> o 10,8%.

Struktura pracujących w gospodarce narodowej w latach 2013-2017 według grup sekcji przedstawiała się następująco:

- udział pracujących w sekcji rolnictwo, leśnictwo, łowiectwo i rybactwo charakteryzował się tendencją spadkową i mieścił się w granicach od 16,7% w 2013 r. do 15,2% w 2017 r.;
- sekcja przemysł i budownictwo cechuje się stabilnym udziałem pracujących, który oscyluje w granicach od 25,9% do 26,1%;
- odsetek osób pracujących w grupie sekcji handel; naprawa pojazdów samochodowych<sup>A</sup>, transport i gospodarka magazynowa, zakwaterowanie i gastronomia<sup>A</sup>, informacja i komunikacja wyróżniał się tendencją rosnącą i mieścił się w przedziale 23,6% do 24,7%;
- udział w grupie sekcji działalność finansowa i ubezpieczeniowa, obsługa rynku nieruchomości<sup>A</sup> był najniższy i wynosił od 3,9% do 3,7%;
- w grupie sekcji pozostałe usługi udział pracujących wzrósł z 29,9% w 2013 r. do 30,3% w 2017 r.

Obserwując zróżnicowanie liczby pracujących w gospodarce narodowej w przeliczeniu na 1000 mieszkańców według województw można zauważyć, tendencje wzrostowe, z tym że zarówno w 2013 r., jak i w 2017 r. najwyższe pozycje zajęły województwa: mazowieckie (486 pracujących, było 428), wielkopolskie (442 pracujących, było 394) i małopolskie (417 pracujących, było 375). Najniższymi wskaźnikami odznaczały się województwa: opolskie (336 pracujących, było 310), zachodniopomorskie (330 pracujących, było 295) i warmińsko-mazurskie (316 pracujących, było 290).

W 2017 r. struktura pracujących w sektorach działalności według województw kształtowała się następująco:

- największy udział pracujących w sektorze rolnictwo, leśnictwo, łowiectwo i rybactwo występował w województwie lubelskim (36,6%), a najmniejszy w województwie śląskim (5,9%);

- w sektorze przemysł i budownictwie najwięcej osób pracowało w województwie śląskim (34,8%), a najmniej w województwie lubelskim (17,9%);
- największy odsetek pracujących w sektorze działalności handel; naprawa pojazdów samochodowych<sup>Δ</sup>, transport i gospodarka magazynowa, zakwaterowanie i gastronomia <sup>Δ</sup>, informacja i komunikacja odnotowało województwo mazowieckie (30,1%), z kolei najmniejszy odsetek wystąpił w województwie podkarpackim (18,2%);
- w sektorze działalność finansowa i ubezpieczeniowa, obsługa rynku nieruchomości<sup>Δ</sup> największy udział pracujących przypadł w województwie mazowieckim (6,6%) natomiast najniższy udział odnotowano w województwie podkarpackim (1,9%);
- dla sektora pozostałe usługi największy odsetek pracujących występował w województwie mazowieckim (32,7%), a najmniej w województwie podkarpackim (24,1%).

W ujęciu regionalnym najwięcej pracujących w 2017 r. zaobserwowano w regionie centralnym oraz południowym – odpowiednio 23,6% oraz 20,5% udziału w liczbie pracujących w Polsce. Najmniejszy udział w liczbie pracujących w kraju stanowili pracujący w regionie południowo-zachodnim (9,5%) i regionie północnym (13,4%).

Liczba pracujących w przeliczeniu na 1000 ludności w poszczególnych regionach Polski była zróżnicowana. Najwyższy wskaźnik wystąpił w regionie centralnym i wyniósł średnio 461 pracujących. W pozostałych regionach wskaźnik ten kształtował się następująco: region południowy – 398 (86,3% do najwyższego wskaźnika), region wschodni – 390 (84,6%), region północno-zachodni – 396 (85,9%), region południowo-zachodni 377 (81,8%) oraz region północny – 354 (76,8%).

W 2017 r. najwięcej pracujących (bez pracujących w jednostkach budżetowych prowadzących działalność w zakresie obrony narodowej i bezpieczeństwa publicznego) odnotowano w województwie mazowieckim – 3179,5 tys. osób, co stanowiło 20,6% ogółu pracujących w Polsce, w województwie śląskim – 1642,0 tys. osób, tj. 10,7% ogółu pracujących w Polsce oraz w województwie wielkopolskim – 1610,6 tys. osób, tj. 10,4% ogółu pracujących w Polsce.

Ze względu na wielkość jednostek w 2017 r. najwięcej osób pracowało w jednostkach o liczbie pracujących do 49 osób – było to 47,3% ogółu wszystkich pracujących. W przedsiębiorstwach o liczbie pracujących od 50 do 249 osób pracowało w badanym okresie 20,6% wszystkich pracujących, natomiast udział osób, które pracowały w jednostkach o liczbie 250 i więcej osób stanowił 32,1% ogółu pracujących.

## ZATRUDNIENIE

Zatrudnienie w gospodarce narodowej (bez pracujących w jednostkach budżetowych działających w zakresie obrony narodowej i bezpieczeństwa publicznego) w ostatnim dniu 2017 r. wyniosło 11250,7 tys. osób i było wyższe niż przed rokiem o 330,0 tys. osób, tj. o 3,0%. Udział kobiet stanowił 49,2% zatrudnionych.

W sektorze publicznym zatrudnienie wynosiło 3041,2 tys. osób co stanowiło 27,0% zatrudnionych, natomiast w sektorze prywatnym zatrudnionych było 8209,5 tys., a więc aż 73,0% liczby zatrudnionych.

Najwięcej zatrudnionych było w województwach: mazowieckim (2559,1 tys.), śląskim (1329,8 tys.) i wielkopolskim (1222,6 tys.), natomiast najmniejszą liczbę zatrudnionych odnotowano w województwie opolskim (217,0 tys.). Analizując zmiany zatrudnienia według województw i sektorów własności największy udział zatrudnionych w sektorze publicznym wystąpił w województwach: lubelskim (36,0%) i podlaskim (35,1%) a w sektorze prywatnym w województwach: wielkopolskim (80,9%) i dolnośląskim (77,4%).

Podobnie jak w roku ubiegłym największy udział zatrudnionych zaobserwowano w sekcji przetwórstwo przemysłowe (2588,2 tys., tj. 23,0% ogółu zatrudnionych), a najmniej w sekcji wytwarzanie i zaopatrywanie w energię elektryczną, gaz, parę wodną i gorącą wodę<sup>Δ</sup> (120,9 tys., tj. 1,1% zatrudnionych).

Struktura zatrudnienia ze względu na rodzaj zawartej umowy z pracownikami kształtowała się następująco:

- pełnozatrudnieni (10151,9 tys.) stanowili zdecydowaną większość, czyli 91,0% ogólnej liczby zatrudnionych, z tego udział kobiet wynosił 47,8% ogólnej liczby pełnozatrudnionych;
- niepełnozatrudnieni (957,0 tys.) stanowili tylko 9,0% ogólnej liczby zatrudnionych, z tego odsetek kobiet był przeważający i wynosił 62,4% ogólnej liczby niepełnozatrudnionych.

## **RUCH ZATRUDNIONYCH<sup>1</sup> (pracowników pełnozatrudnionych)**

W 2017 r. zostało przyjętych do pracy 2291,4 tys. osób. Liczba przyjęć do pracy zwiększyła się w odniesieniu do ubiegłego roku o 12,2%. Udział przyjętych kobiet wynosił 44,7%.

Analizując liczbę przyjęć do pracy pod względem terytorialnym, najwięcej osób przyjęto do pracy w województwach: mazowieckim (24,3%), śląskim i wielkopolskim (11,7%), natomiast najmniej w województwach: opolskim (1,7%) i podlaskim (po 1,8%).

Struktura przyjęć do pracy w 2017 r. według grup sekcji przedstawiała się następująco:

- rolnictwo, leśnictwo, łowiectwo i rybactwo – 0,7%;
- przemysł i budownictwo – 32,8%;
- handel; naprawa pojazdów samochodowych<sup>Δ</sup>, transport i gospodarka magazynowa, zakwaterowanie i gastronomia<sup>Δ</sup>, informacja i komunikacja – 27,4%;
- działalność finansowa i ubezpieczeniowa, obsługa rynku nieruchomości<sup>Δ</sup> – 3,2%;
- pozostałe usługi – 35,9%.

Spośród przyjętych do pracy najliczniejszą grupę stanowiły osoby poprzednio pracujące – 62,8%. Odsetek osób, które podejmowały pracę po raz pierwszy (bez absolwentów) wyniósł 8,2%. Udział absolwentów, czyli osób, które podjęły zatrudnienie w okresie krótszym niż 12 miesięcy od zakończenia nauki wynosił 8,1%. Najmniejszy odsetek nowo przyjętych stanowiły osoby powracające z urlopów wychowawczych – 0,9%.

Liczba przyjętych do pracy absolwentów w 2017 r. wyniosła 185,8 tys. Najczęściej przyjmowani do pracy byli absolwenci szkół wyższych (39,5%), a najrzadziej liceów ogólnokształcących (17,3%).

W 2017 r. odnotowano 2000,5 tys. zwolnień z pracy, tj. o 11,7% więcej w stosunku do roku ubiegłego. Udział zwolnionych kobiet wynosił 43,0 %.

Analizując zwolnienia z pracy według województw można zaobserwować, że największą grupę w 2017 r. stanowili zwolnieni z województw: mazowieckiego (24,9%), śląskiego (11,9%) oraz wielkopolskiego (11,1%). Najrzadziej do zwolnień dochodziło w województwach: opolskim ( 1,7%) i podlaskim (1,6%).

Spośród zwolnionych z pracy najliczniejszą grupę stanowiły osoby, które odeszły z pracy na mocy porozumienia stron – 34,5% podobnie jak w latach poprzednich.

---

<sup>1</sup> Dane przygotowane są na podstawie danych pozyskanych w ramach badania prowadzonego poprzez przedsiębiorstwa o liczbie pracujących powyżej 9 osób i jednostki budżetowe niezależnie od liczby pracujących.

## PRACUJĄCY W GOSPODARCE NARODOWEJ W LATACH 2013—2017 OGÓLNA CHARAKTERYSTYKA

### Pracujący według stanu w dniu 31 XII w latach 2013—2017 w tysiącach

Wyszczególnienie	2013	2014	2015	2016	2017
<b>Pracujący ogółem</b> .....	<b>14244,3</b>	<b>14563,4</b>	<b>14829,8</b>	<b>15293,3</b>	<b>15710,8</b>
— sektor publiczny .....	3375,0	3377,1	3343,6	3356,3	3371,3
— sektor prywatny .....	10869,3	11186,3	11486,2	11937,0	12339,5
w tym sekcje:					
A — rolnictwo, leśnictwo, łowiectwo i rybactwo .....	2379,0	2384,9	2384,8	2385,5	2386,0
B — górnictwo i wydobywanie .....	168,6	160,2	148,0	139,8	138,2
C — przetwórstwo przemysłowe .....	2421,1	2517,8	2582,1	2679,5	2773,2
D — wytwarzanie i zaopatrywanie w energię elektryczną, gaz, parę wodną i gorącą wodę <sup>Δ</sup> .....	137,3	130,5	125,2	123,2	122,5
E — dostawa wody; gospodarowanie ściekami i odpadami; rekultywacja <sup>Δ</sup> .....	145,2	147,2	148,5	152,1	154,7
F — budownictwo .....	810,5	820,0	840,0	879,3	913,9
G — handel, naprawa pojazdów samochodowych <sup>Δ</sup> .....	2121,9	2176,6	2222,1	2290,5	2347,9
H — transport i gospodarka magazynowa .....	730,0	743,7	767,3	818,6	874,6
I — zakwaterowanie i gastronomia <sup>Δ</sup> .....	244,7	248,7	252,3	270,6	291,4
J — informacja i komunikacja .....	270,8	292,1	318,0	341,6	366,5
K — działalność finansowa i ubezpieczeniowa .....	352,2	356,8	350,5	353,8	353,3
L — obsługa rynku nieruchomości <sup>Δ</sup> .....	199,2	203,9	205,5	217,0	224,3
M — działalność profesjonalna, naukowa i techniczna .....	553,3	588,7	615,7	654,9	680,0
N — administrowanie i działalność wspierająca <sup>Δ</sup> .....	443,2	464,8	500,2	547,2	589,2
O — administracja publiczna i obrona narodowa; obo- wiązkowe zabezpieczenia społeczne .....	963,0	971,1	970,8	977,0	978,4
P — edukacja .....	1100,3	1124,2	1137,8	1152,9	1173,1
Q — opieka zdrowotna i pomoc społeczna .....	804,7	827,3	842,0	866,1	879,9
R — działalność związana z kulturą, rozrywką i rekreacją	140,0	144,9	146,1	150,6	154,2
S — pozostała działalność usługowa .....	259,3	260,0	272,9	293,1	309,5

# Executive summary

## EMPLOYMENT

In 2017, 15710.8 people were employed in the national economy (including persons employed on private farms in agriculture and budgetary entities conducting activity within the scope of national defence and public safety); 7363.0 thous. comprised women.

Compared to the previous year, the number of employed persons increased by 417.5, i.e. by 2.7%, whereas the number of employed women increased by 167.2 thous., i.e. by 2.3 %.

Increased in the number of the employed took place in both: the public sector by 15.0 thous., i.e. by 0.4%, as well as in the private sector by 402.5 thous., i.e. by 3.4%. The share of the employed in the public sector amounted to 21.5% , while in the private sector it comprised 78.5% of the total number of the employed.

Compared to 2013, the number of the employed increased by 1466.6 thous., i.e. by 10.3%; the number of employed women increased by 644.0 thous., i.e. by 9.6 %. In the public sector, a drop in the number of the employed from 3375.0 thous. people in 2013 to 3371.3 thous. people in 2017, was observed, i.e. by 0.1%. In the private sector, in 2017 as compared to 2013, an increase in the number of the employed was observed by 1470.2 thous. people from 10869.3 thous. to 12339.5 thous., i.e. by 13.5%.

The analysis on the number of the employed by the kind of activity indicates that the highest growth in the number of the employed as compared to 2013, was observed in sections: information and communication by 35.3% administrative and support service activities<sup>Δ</sup> by 32.9%, and professional, scientific and technical activities – by 22.9%,. The highest decline was observed in sections: mining and quarrying by 18.0% and electricity, gas steam and air conditioning supply<sup>Δ</sup> by 10.8%.

The structure of employment in the national economy in the years 2013-2017 by the groups of sections was following:

- the share of the employed in the section agriculture, forestry and fishing characterised a decreasing tendency and it was between 16.7% in 2013 and 15.2% in 2017;
- section manufacturing and construction characterises a stable share of employed persons, oscillating between 25.9% and 26.1%;
- the share of persons employed in the group trade; repair of motor vehicles<sup>Δ</sup>, transportation and storage, accommodation and catering<sup>Δ</sup>, information and communication characterised an increasing tendency and it comprised between 23.6% and 24.7%;
- the share of the group financial and insurance activities, real estate activities<sup>Δ</sup> was the lowest and comprised between 3.9% and 3.7%;
- in the group other service activities, the share of employed persons increased share increased from 29.9% in 2013 to 30.3% in 2017.

Observation of the differentiation in the number of the employed in the national economy per 1000 residents by voivodships allows conclusion that in both: 2013, as well as 2017, the top positions in the ranking belonged to voivodships: Mazowieckie (486 employed persons, there was 428), Wielkopolskie (442 employed persons, there was 394) and Małopolskie (417 employed persons, there was 375). The lowest indicators characterised voivodships: Opolskie (336 employed persons, there was 310), Zachodniopomorskie (330 employed persons, there was 295) and Warmińsko-Mazurskie (316 employed persons, there was 290).

In 2017, the structure of employed persons in the sectors of activity by voivodships was following:

- the highest share employed persons in the sector agriculture, forestry and fishing was in Lubelskie Voivodship (36.6%), while the lowest in Śląskie Voivodship (5.9%);



- in the sector manufacturing and construction the most people were employed in Śląskie voivodship (34.8%), while the fewest in Lubelskie Voivodship (17.9%);
- the highest percentage share of employed persons in the sector of activity trade; repair of motor vehicles<sup>Δ</sup>, transportation and storage, accommodation and catering<sup>Δ</sup>, information and communication was observed in Mazowieckie Voivodship (30.1%), while the lowest share was observed in Podkarpackie Voivodship (18.2%);
- in the sector financial and insurance activities, real estate activities<sup>Δ</sup> the highest share of employed persons was recorded in voivodship Mazowieckie (6.6%), while the lowest share was observed in voivodship Podkarpackie (1.9%);
- in the sector other service activities the highest percentage share of employed persons was observed in voivodship Mazowieckie (32.7%), while the lowest w Podkarpackie voivodship (24.1%).

In respect to the country's regional division, the highest number of employed persons w 2017 was observed in the central and southern regions – respectively 23.6% and 20.5% share in the total number of employed persons in Poland. The lowest share in the number of employed persons in the country comprised employed persons in the south-western region (9.5%) and northern region (13.4%).

The number of the employed per 1000 persons in particular regions of Poland varied. The highest indicator was observed in the central region and comprised on average 461 employed persons. In other regions, the indicator comprised respectively: the southern region – 398 (86.3% to the highest indicator), the eastern region – 390 (84.6%), the north-western region – 396 (85.9%), the south-western region 377 (81.8%), and the northern region – 354 (76.8%).

In 2017, the highest number of employed persons (excluding persons employed in the budgetary entities conducting activity within the scope of national defence and public safety) was recorded in Mazowieckie Voivodship – 3179.5 thous. people, which constituted 20.6% of the total number of employed persons in Poland, in Śląskie Voivodship – 1642.0 thous. people, i.e. 10.7% of the total number of employed persons in Poland, and in Wielkopolskie Voivodship – 1610.6 thous. people, i.e. 10.4% of the total number of employed persons in Poland.

Regarding the size of units in 2017, most people were employed in the units with the number of the employed up to 49 people – it was 47.3% of the total number of all employed persons. In the surveyed period, 20.6% of all employed persons worked in the enterprises with the number of the employed between 50 and 249 persons, while the share of people employed in the units with the number of employed persons 250 and more constituted 32.1% of the total number of employed persons.

## PAID EMPLOYMENT

Paid employment in the national economy (excluding persons employed in the budgetary entities conducting activity within the scope of national defence and public safety) on the last day of 2017 comprised 11250.7 thous. people and it was higher than the last year by 330.0 thous. people, i.e. by 3.0%. The share of women comprised 49.2% of the total number of employees.

In the public sector, paid employment comprised 3041.2 thous. people, which constituted 27.0% of the total number of the employed, while in the private sector there were 8209.5 thous., thus, as many as 73.0% of the total number of employees.

The highest number of employees was observed in voivodships: Mazowieckie (2559.1 thous.), Śląskie (1329.8 thous.) and Wielkopolskie (1222.6 thous.), while the lowest number of employees was observed in Opolskie Voivodship (217.0 thous.). The analysis on the changes in employment by voivodships and ownership sectors, indicates that the highest share of employees in the public sector was observed in voivodships: Lubelskie (36.0%) and podlaskim (35.1%), while in the private sector – in voivodships: Wielkopolskie (80.9%) and Dolnośląskie (77.4%).

Similarly to the last year, the highest share of the employed was observed in the section manufacturing (2588.2 thous., i.e. 23.0% of the total number of employees), while the lowest in the section electricity, gas steam and air conditioning supply<sup>Δ</sup> (120.9 thous., i.e. 1.1% of the total number of employees).

The structure of paid employment in respect to the contract concluded with an employee was following:

- full-time employees (10151.9 thous.) constituted a decided majority, i.e. 91.0% of the total number of employees, of which the share of women comprised 47.8% of the total number of full-time employees;
- part-time employees (957.0 thous.) constituted only 9.0% of the total number of employees, of which the share of women was prevailing and comprised 62.4% of the total number of part-time employees.

## **LABOUR TURNOVER<sup>2</sup> (full-time employees)**

In 2017 there were hired 2291.4 thous. people. The number of hires increased as compared to the previous year by 12.2%. The number of hired women comprised 44.7%.

The analysis on hires by territorial division shows that the highest number of people were hired in voivodships: Mazowieckie (24.3%), Śląskie and Wielkopolskie (11.7% in each), while the lowest in voivodships: Opolskie (1.7%) and Podlaskie (1.8%).

The structure of hires in 2017 by groups of sections is presented below:

- agriculture, forestry and fishing – 0.7%;
- manufacturing and construction – 32.8%;
- trade; repair of motor vehicles<sup>Δ</sup>, transportation and storage, accommodation and catering<sup>Δ</sup>, information and communication – 27.4%;
- financial and insurance activities, real estate activities<sup>Δ</sup> – 3.2%;
- other service activities – 35.9%.

Among hires, the largest group constituted persons who had been previously employed - 62.8%. The percentage of persons who took up a job for the first time (excluding school leavers) comprised 8.2%. The share of school leavers, i.e. persons who took up employment within the period shorter than 12 months after finishing education, was 8.1%). The lowest share of the newly employed constituted persons re-entering work after child-care leaves – 0.9%.

The number of school leavers hired in 2017 comprised 185.8 thous. The most often hired were tertiary school graduates (39.5%), while the least often – school leavers of general secondary schools (17.3%).

In 2017, in Poland there were recorded 2000.5 thous. job terminations, i.e. by 11.7% more as compared to the previous year. The share of women among terminations comprised 43.0%.

When analysing terminations by voivodships, it may be noticed that in 2017 the highest group comprised terminations in the voivodships: Mazowieckie (24.9%), Śląskie (11.9%), and Wielkopolskie (11.1%). The least often job terminations were observed in voivodships: Opolskie ( 1.7%) and Podlaskie (1.6%).

Among terminations the largest group comprised persons whose employment contract was dissolved by mutual agreement – 34.5% similarly to the previous years.

---

<sup>2</sup> Information prepared on the basis of the data obtained within the scope of the survey carried out through enterprises with the number of the employed over 9 persons and budgetary entities regardless the number of the employed.

## EMPLOYMENT IN NATIONAL ECONOMY IN THE YEARS 2013—2017 GENERAL CHARACTERISTICS

### Employed persons 2013—2017 as of 31 XII in thousands

Specification	2013	2014	2015	2016	2017
<b>Total</b> .....	<b>14244,3</b>	<b>14563,4</b>	<b>14829,8</b>	<b>15293,3</b>	<b>15710,8</b>
— public sector .....	3375,0	3377,1	3343,6	3356,3	3371,3
— private sector .....	10869,3	11186,3	11486,2	11937,0	12339,5
of which sections:					
A — agriculture, forestry and fishing .....	2379,0	2384,9	2384,8	2385,5	2386,0
B — mining and quarrying .....	168,6	160,2	148,0	139,8	138,2
C — manufacturing .....	2421,1	2517,8	2582,1	2679,5	2773,2
D — electricity, gas, steam and air conditioning supply <sup>Δ</sup> .....	137,3	130,5	125,2	123,2	122,5
E — water supply; sewerage, waste management and remediation activities .....	145,2	147,2	148,5	152,1	154,7
F — construction .....	810,5	820,0	840,0	879,3	913,9
G — trade; repair of motor vehicles <sup>Δ</sup> .....	2121,9	2176,6	2222,1	2290,5	2347,9
H — transportation and storage .....	730,0	743,7	767,3	818,6	874,6
I — accommodation and catering <sup>Δ</sup> .....	244,7	248,7	252,3	270,6	291,4
J — information and communication .....	270,8	292,1	318,0	341,6	366,5
K — financial and insurance activities .....	352,2	356,8	350,5	353,8	353,3
L — real estate activities .....	199,2	203,9	205,5	217,0	224,3
M — professional, scientific and technical activeities ...	553,3	588,7	615,7	654,9	680,0
N — administrative and support service activities .....	443,2	464,8	500,2	547,2	589,2
O — public administration and defence; compulsory social security .....	963,0	971,1	970,8	977,0	978,4
P — education .....	1100,3	1124,2	1137,8	1152,9	1173,1
Q — human health and social work activities.....	804,7	827,3	842,0	866,1	879,9
R — arts, entertainment and recreation .....	140,0	144,9	146,1	150,6	154,2
S — other service activities .....	259,3	260,0	272,9	293,1	309,5

# Dział I. PRACUJĄCY

## Chapter I. EMPLOYMENT

### A. Pracujący w gospodarce narodowej

#### A. Employment in national economy

TABL. 1. **PRACUJĄCY W LATACH 2013–2017**  
**EMPLOYED PERSONS IN THE YEARS 2013–2017**

Stan w dniu 31 XII  
As of 31 XII

WYSZCZEGÓLNIENIE SPECIFICATION		2013	2014	2015	2016	2017
o – ogółem total						
k – w tym kobiety of which women						
<b>OGÓŁEM</b> .....	<b>o</b>	<b>14244250</b>	<b>14563387</b>	<b>14829792</b>	<b>15293341</b>	<b>15710828</b>
<b>TOTAL</b> .....	<b>k</b>	<b>6718982</b>	<b>6874471</b>	<b>6996727</b>	<b>7195754</b>	<b>7362974</b>
w tym: of which:						
W jednostkach budżetowych prowadzących działalność w zakresie obrony narodowej i bezpieczeństwa publicznego <i>In budgetary entities conducting activity within the scope of national defence and public safety</i>	o k	324424 65068	325935 67033	325523 68924	328930 69537	330133 71570
Poza pracującymi w jednostkach budżetowych prowadzących działalność w zakresie obrony narodowej i bezpieczeństwa publicznego <i>Excluding budgetary entities conducting activity within the scope of national defence and public safety</i>	o k	13919826 6653914	14237452 6807438	14504269 6927803	14964411 7126217	15380695 7291404
w tym: of which:						
pracujący w gospodarstwach indywidualnych w rolnictwie .....	o k	2262567 1100895	2262567 1100895	2262567 1100895	2262567 1100895	2262567 1100895
duchowni pełniący obowiązki duszpasterskie .....	o k	31706 x	31734 x	31820 x	31827 x	31735 x

**TABL. 2. PRACUJĄCY WEDŁUG STATUSU ZATRUDNIENIA, SEKCJI I DZIAŁÓW**  
**EMPLOYED PERSONS BY EMPLOYMENT STATUS, SECTIONS AND DIVISIONS**

Stan w dniu 31 XII 2017 r.

As of 31 XII 2017

WYSZCZEGÓLNIENIE SPECIFICATION o – ogółem total k – w tym kobiety of which women	Ogółem Grand total	Sektor publiczny Public sector		Sektor prywatny Private sector			
		razem total	w tym of which	razem total	w tym of which		
			zatrudnieni na podstawie stosunku pracy paid employees hired on the basis of employment contracts		właściciele, współwłaściciele łącznie z pomagającymi członkami ich rodzin owners, co-owners including contributing family workers	zatrudnieni na podstawie stosunku pracy paid employees hired on the basis of employment contracts	członkowie spółdzielni produkcji rolniczej members of agricultural production co-operatives
<b>O G Ó Ł E M</b> .....	<b>o 15710828</b>	<b>3371279</b>	<b>3371279</b>	<b>12339549</b>	<b>4081651</b>	<b>8209544</b>	<b>9252</b>
<b>TOTAL</b> .....	<b>k 7362974</b>	<b>2056108</b>	<b>2056108</b>	<b>5306866</b>	<b>1749589</b>	<b>3549178</b>	<b>2870</b>
<b>Rolnictwo, leśnictwo, łowiectwo i rybactwo</b> .....	<b>o 2386041</b>	<b>30878</b>	<b>30878</b>	<b>2355163</b>	<b>2226243</b>	<b>120494</b>	<b>8426</b>
<b>Agriculture, forestry and fishing</b> .....	<b>k 1139199</b>	<b>8152</b>	<b>8152</b>	<b>1131047</b>	<b>1086734</b>	<b>41713</b>	<b>2600</b>
Uprawy rolne, chów i hodowla zwierząt, łowiectwo <sup>Δ</sup> .....	o 2327324	5445	5445	2321879	2216551	96901	8426
Crop and animal production, hunting <sup>Δ</sup> .....	k 1129349	1531	1531	1127818	1085662	39556	2600
Leśnictwo i pozyskiwanie drewna .....	o 55118	25195	25195	29923	8553	21370	—
Forestry and logging .....	k 9239	6572	6572	2667	971	1696	—
Rybactwo .....	o 3599	238	238	3361	1139	2223	—
Fishing and aquaculture .....	k 611	49	49	562	101	461	—
<b>Górnictwo i wydobywanie</b> .....	<b>o 138185</b>	<b>80992</b>	<b>80992</b>	<b>57193</b>	<b>1454</b>	<b>55739</b>	<b>—</b>
<b>Mining and quarrying</b> .....	<b>k 14326</b>	<b>8477</b>	<b>8477</b>	<b>5849</b>	<b>299</b>	<b>5550</b>	<b>—</b>
Wydobywanie węgla kamiennego i węgla brunatnego (lignitu) .....	o 82551	73848	73848	8703	10	8693	—
Mining of coal and lignite .....	k 7655	7028	7028	627	—	627	—
Pozostałe górnictwo i wydobywanie .....	o 20862	2131	2131	18731	1181	17550	—
Other mining and quarrying .....	k 3492	405	405	3087	249	2838	—
Działalność usługowa wspomagająca górnictwo <sup>Δ</sup> .....	o 15825	4650	4650	11175	262	10913	—
Mining support service activities .....	k 1776	989	989	787	50	737	—
<b>Przetwórstwo przemysłowe</b> .....	<b>o 2773254</b>	<b>51961</b>	<b>51961</b>	<b>2721293</b>	<b>183813</b>	<b>2536224</b>	<b>693</b>
<b>Manufacturing</b> .....	<b>k 940596</b>	<b>12527</b>	<b>12527</b>	<b>928069</b>	<b>45952</b>	<b>881544</b>	<b>232</b>
Produkcja artykułów spożywczych .....	o 431218	2284	2284	428934	16326	412169	367
Manufacture of food products .....	k 215592	550	550	215042	6149	208672	172
Produkcja napojów .....	o 23399	—	—	23399	426	22973	—
Manufacture of beverages .....	k 6931	—	—	6931	173	6758	—
Produkcja wyrobów tytoniowych .....	o 6975	—	—	6975	32	6943	—
Manufacture of tobacco products .....	k 1947	—	—	1947	#	1945	#
Produkcja wyrobów tekstylnych .....	o 59898	337	337	59561	5063	54485	—
Manufacture of textiles .....	k 34870	163	163	34707	2949	31747	—
Produkcja odzieży .....	o 96826	616	616	96210	11445	84715	—
Manufacture of wearing apparel .....	k 79426	331	331	79095	7165	71888	—
Produkcja skór i wyrobów skórzanych <sup>Δ</sup> .....	o 29030	696	696	28334	2921	25385	—
Manufacture of leather and related products .....	k 17220	164	164	17056	1035	15995	—

TABL. 2. **PRACUJĄCY WEDŁUG STATUSU ZATRUDNIENIA, SEKCJI I DZIAŁÓW (cd.)**  
**EMPLOYED PERSONS BY EMPLOYMENT STATUS, SECTIONS AND DIVISIONS (cont.)**

Stan w dniu 31 XII 2017 r.

As of 31 XII 2017

WYSZCZEGÓLNIENIE SPECIFICATION o – ogółem total k – w tym kobiety of which women	Ogółem Grand total	Sektor publiczny Public sector		Sektor prywatny Private sector			
		razem total	w tym of which	razem total	w tym of which		
			zatrudnieni na podstawie stosunku pracy paid employees hired on the basis of employment contracts		właściciele, współwłaściciele łącznie z pomagającymi członkami ich rodzin owners, co-owners including contributing family workers	zatrudnieni na podstawie stosunku pracy paid employees hired on the basis of employment contracts	członkowie spółdzielni produkcji rolniczej members of agricultural production co-operatives
<b>Przetwórstwo przemysłowe (cd.)</b> <b>Manufacturing (cont.)</b>							
Produkcja wyrobów z drewna, korka, słomy i wikliny <sup>Δ</sup>	o 136637 k 28809	558 245	558 245	136079 28564	16264 2832	119471 25651	253 41
<i>Manufacture of products of wood, cork straw and wicker<sup>Δ</sup></i>							
Produkcja papieru i wyrobów z papieru .....	o 64261 k 21209	— —	— —	64261 21209	2665 1082	61563 20102	— —
<i>Manufacture of paper and paper products</i>							
Poligrafia i reprodukcja zapisanych nośników informacji	o 55915 k 21856	2772 1230	2772 1230	53143 20626	8449 2589	44676 18030	— —
<i>Printing and reproduction of recorded media</i>							
Produkcja koksu i produktów rafinacji ropy naftowej <sup>Δ</sup>	o 14042 k 3146	4969 980	4969 980	9073 2166	71 —	9002 2166	— —
<i>Manufacture of coke and refined petroleum products</i>							
Produkcja chemikaliów i wyrobów chemicznych	o 82342 k 31747	6990 1823	6990 1823	75352 29924	1755 585	73596 29339	— —
<i>Manufacture of chemicals and chemical products</i>							
Produkcja wyrobów farmaceutycznych <sup>Δ</sup> .....	o 23707 k 13499	1194 702	1194 702	22513 12797	132 51	22381 12746	— —
<i>Manufacture of pharmaceutical products<sup>Δ</sup></i>							
Produkcja wyrobów z gumy i tworzyw sztucznych	o 222036 k 73726	1905 734	1905 734	220131 72992	7116 1775	212910 71151	— —
<i>Manufacture of rubber and plastic products</i>							
Produkcja wyrobów z pozostałych mineralnych surowców niemetalicznych	o 141499 k 33278	869 448	869 448	140630 32830	8050 1708	132578 31122	— —
<i>Manufacture of other non-metallic mineral products</i>							
Produkcja metali .....	o 68396 k 11516	1086 248	1086 248	67310 11268	857 298	66447 10966	— —
<i>Manufacture of basic metals</i>							
Produkcja wyrobów z metali <sup>Δ</sup> .....	o 357927 k 59079	8757 1744	8757 1744	349170 57335	36278 #	312861 52476	5 #
<i>Manufacture of metal products<sup>Δ</sup></i>							
Produkcja komputerów, wyrobów elektronicznych i optycznych	o 65750 k 29116	2383 663	2383 663	63367 28453	2912 625	60449 27824	— —
<i>Manufacture of computer, electronic and optical products</i>							
Produkcja urządzeń elektrycznych .....	o 114488 k 45360	655 149	655 149	113833 45211	1769 332	112017 44856	— —
<i>Manufacture of electrical equipment</i>							

TABL. 2. **PRACUJĄCY WEDŁUG STATUSU ZATRUDNIENIA, SEKCJI I DZIAŁÓW (cd.)**  
**EMPLOYED PERSONS BY EMPLOYMENT STATUS, SECTIONS AND DIVISIONS (cont.)**

Stan w dniu 31 XII 2017 r.

As of 31 XII 2017

WYSZCZEGÓLNIENIE SPECIFICATION o – ogółem total k – w tym kobiety of which women	Ogółem Grand total	Sektor publiczny Public sector		Sektor prywatny Private sector			
		razem total	w tym of which	razem total	w tym of which		
			zatrudnieni na podstawie stosunku pracy paid employees hired on the basis of employment contracts		właściciele, współwłaściciele łącznie z pomagającymi członkami ich rodzin owners, co-owners including contributing family workers	zatrudnieni na podstawie stosunku pracy paid employees hired on the basis of employment contracts	członkowie spółdzielni produkcji rolniczej members of agricultural production co-operatives
<b>Przetwórstwo przemysłowe (dok.)</b> <b>Manufacturing (cont.)</b>							
Produkcja maszyn i urządzeń <sup>Δ</sup> .....	o 135120	2174	2174	132946	4615	128319	—
Manufacture of machinery and equipment n.e.c.	k 21911	338	338	21573	942	20631	—
Produkcja pojazdów samochodowych, przyczep i naczep <sup>Δ</sup> .....	o 205253	872	872	204381	1054	203319	—
Manufacture of motor vehicles, trailers and semi-trailers	k 73401	153	153	73248	237	73005	—
Produkcja pozostałego sprzętu transportowego	o 46438	2009	2009	44429	1326	43070	9
Manufacture of other transport equipment	k 8743	332	332	8411	#	8185	#
Produkcja mebli .....	o 198276	303	303	197973	16342	181598	33
Manufacture of furniture	k 60042	143	143	59899	2003	57880	15
Pozostała produkcja wyrobów .....	o 61477	275	275	61202	12052	49129	—
Other manufacturing	k 30944	125	125	30819	5825	24979	—
Naprawa, konserwacja i instalowanie maszyn i urządzeń	o 132344	10257	10257	122087	25893	96168	26
Repair and installation of machinery and equipment	k 17228	1262	1262	15966	#	13430	#
<b>Wytwarzanie i zaopatrywanie w energię elektryczną, gaz, parę wodną i gorącą wodę<sup>Δ</sup></b>	o <b>122450</b>	<b>48018</b>	<b>48018</b>	<b>74432</b>	<b>1534</b>	<b>72898</b>	—
Electricity, gas, steam and air conditioning supply	k <b>25447</b>	<b>10444</b>	<b>10444</b>	<b>15003</b>	<b>273</b>	<b>14730</b>	—
<b>Dostawa wody; gospodarowanie ściekami i odpadami; rekultywacja<sup>Δ</sup></b>	o <b>154712</b>	<b>98476</b>	<b>98476</b>	<b>56236</b>	<b>5549</b>	<b>50687</b>	—
Water supply; sewerage, waste management and remediation activities	k <b>37268</b>	<b>24919</b>	<b>24919</b>	<b>12349</b>	<b>1416</b>	<b>10932</b>	—
Pobór, uzdatnianie i dostarczanie wody .....	o 43170	40916	40916	2254	260	1994	—
Water collection, treatment and supply	k 10870	10390	10390	480	13	467	—
Odprowadzanie i oczyszczanie ścieków .....	o 38170	32372	32372	5798	1501	4297	—
Sewerage	k 9084	8026	8026	1058	197	860	—
Gospodarka odpadami; odzysk surowców <sup>Δ</sup> .....	o 71066	24960	24960	46106	3535	42571	—
Waste collection, treatment and disposal activities; materials recovery	k 16757	6432	6432	10325	1106	9219	—
Rekultywacja <sup>Δ</sup> .....	o 2306	228	228	2078	253	1825	—
Remediation activities <sup>Δ</sup>	k 557	71	71	486	100	386	—

TABL. 2. **PRACUJĄCY WEDŁUG STATUSU ZATRUDNIENIA, SEKCJI I DZIAŁÓW (cd.)**  
**EMPLOYED PERSONS BY EMPLOYMENT STATUS, SECTIONS AND DIVISIONS (cont.)**

Stan w dniu 31 XII 2017 r.

As of 31 XII 2017

WYSZCZEGÓLNIENIE SPECIFICATION o – ogółem total k – w tym kobiety of which women	Ogółem Grand total	Sektor publiczny Public sector		Sektor prywatny Private sector			
		razem total	w tym of which	razem total	w tym of which		
			zatrudnieni na podstawie stosunku pracy paid employees hired on the basis of employment contracts		właściciele, współwłaściciele łącznie z pomagającymi członkami ich rodzin owners, co-owners including contributing family workers	zatrudnieni na podstawie stosunku pracy paid employees hired on the basis of employment contracts	członkowie spółdzielni produkcji rolniczej members of agricultural production co-operatives
<b>Budownictwo</b> .....	<b>o 913941</b>	<b>10597</b>	<b>10597</b>	<b>903344</b>	<b>239920</b>	<b>663325</b>	<b>99</b>
<b>Construction</b> .....	<b>k 104692</b>	<b>2332</b>	<b>2332</b>	<b>102360</b>	<b>19943</b>	<b>82386</b>	<b>31</b>
Budowa budynków <sup>Δ</sup> .....	o 296591	3120	3120	293471	59286	234173	12
Construction of buildings	k 41361	1273	1273	40088	#	33545	#
Budowa obiektów inżynierii lądowej i wodnej <sup>Δ</sup>	o 170540	5920	5920	164620	15636	148929	55
Civil engineering	k 21503	878	878	20625	#	18514	#
Roboty budowlane specjalistyczne .....	o 446810	1557	1557	445253	164998	280223	32
Specialised construction activities	k 41828	181	181	41647	11303	30327	17
<b>Handel; naprawa pojazdów samochodowych<sup>Δ</sup></b>	<b>o 2347858</b>	<b>3109</b>	<b>3109</b>	<b>2344749</b>	<b>465000</b>	<b>1879118</b>	<b>33</b>
<b>Trade; repair of motor vehicles<sup>Δ</sup></b>	<b>k 1231372</b>	<b>1470</b>	<b>1470</b>	<b>1229902</b>	<b>188062</b>	<b>1041460</b>	<b>7</b>
Handel hurtowy i detaliczny pojazdami samochodowymi oraz ich naprawa <sup>Δ</sup>	o 266008	275	275	265733	86415	179247	—
Wholesale and retail trade and repair of motor vehicles and motorcycles	k 44434	47	47	44387	12712	31673	—
Handel hurtowy <sup>Δ</sup> .....	o 809260	2018	2018	807242	118341	688716	23
Wholesale trade <sup>Δ</sup>	k 298542	744	744	297798	#	260925	#
Handel detaliczny <sup>Δ</sup> .....	o 1272590	816	816	1271774	260244	1011155	10
Retail trade <sup>Δ</sup>	k 888396	679	679	887717	#	748862	#
<b>Transport i gospodarka magazynowa .....</b>	<b>o 874612</b>	<b>238085</b>	<b>238085</b>	<b>636527</b>	<b>#</b>	<b>496234</b>	<b>#</b>
<b>Transportation and storage</b>	<b>k 196589</b>	<b>82585</b>	<b>82585</b>	<b>114004</b>	<b>18443</b>	<b>95561</b>	<b>—</b>
Transport lądowy i rurociągowy <sup>Δ</sup> .....	o 619693	101810	101810	517883	#	393612	#
Land and pipeline transport <sup>Δ</sup>	k 90963	20378	20378	70585	14474	56111	—
Transport wodny .....	o 3104	605	605	2499	580	1919	—
Water transport	k 841	195	195	646	80	566	—
Magazynowanie i działalność usługowa wspomagająca transport	o 153669	54722	54722	98947	11724	87223	—
Warehousing and support activities for transportation	k 53662	16849	16849	36813	3051	33762	—
<b>Zakwaterowanie i gastronomia<sup>Δ</sup> .....</b>	<b>o 291376</b>	<b>10340</b>	<b>10340</b>	<b>281036</b>	<b>54961</b>	<b>226072</b>	<b>—</b>
<b>Accommodation and catering<sup>Δ</sup></b>	<b>k 183431</b>	<b>7530</b>	<b>7530</b>	<b>175901</b>	<b>27938</b>	<b>147960</b>	<b>—</b>
Zakwaterowanie .....	o 83186	9454	9454	73732	12139	61593	—
Accommodation	k 54145	6889	6889	47256	6588	40668	—
Gastronomia <sup>Δ</sup> .....	o 208190	886	886	207304	42822	164479	—
Catering <sup>Δ</sup>	k 129286	641	641	128645	21350	107292	—
<b>Informacja i komunikacja .....</b>	<b>o 366457</b>	<b>10210</b>	<b>10210</b>	<b>356247</b>	<b>85568</b>	<b>270678</b>	<b>—</b>
<b>Information and communication</b>	<b>k 120833</b>	<b>4527</b>	<b>4527</b>	<b>116306</b>	<b>10447</b>	<b>105858</b>	<b>—</b>
Działalność wydawnicza .....	o 40457	183	183	40274	5447	34827	—
Publishing activities	k 18192	109	109	18083	1623	16460	—



TABL. 2. **PRACUJĄCY WEDŁUG STATUSU ZATRUDNIENIA, SEKCJI I DZIAŁÓW (cd.)**  
**EMPLOYED PERSONS BY EMPLOYMENT STATUS, SECTIONS AND DIVISIONS (cont.)**

Stan w dniu 31 XII 2017 r.

As of 31 XII 2017

WYSZCZEGÓLNIENIE SPECIFICATION o – ogółem total k – w tym kobiety of which women	Ogółem Grand total	Sektor publiczny Public sector		Sektor prywatny Private sector			
		razem total	w tym of which	razem total	w tym of which		
			zatrudnieni na podstawie stosunku pracy paid employees hired on the basis of employment contracts		właściciele, współwłaściciele łącznie z pomagającymi członkami ich rodzin owners, co-owners including contributing family workers	zatrudnieni na podstawie stosunku pracy paid employees hired on the basis of employment contracts	członkowie spółdzielni produkcji rolniczej members of agricultural production co-operatives
<b>Informacja i komunikacja (dok.)</b> <b>Information and communication (cont.)</b>							
Produkcja filmów, programów telewizyjnych i nagrań <sup>Δ</sup> .....	o 14054 k 5397	627 381	627 381	13427 5016	6910 1421	6517 3595	— —
<i>Motion, sound and music publishing activities<sup>Δ</sup></i>							
Nadawanie programów ogólnodostępnych i abonamentowych	o 16668 k 7684	5394 2367	5394 2367	11274 5317	204 24	11070 5293	— —
<i>Programming and broadcasting activities</i>							
Telekomunikacja .....	o 54998 k 19506	916 321	916 321	54082 19185	4564 841	49518 18344	— —
<i>Telecommunications</i>							
Działalność związana z oprogramowaniem i doradztwo w zakresie informatyki <sup>Δ</sup>	o 200254 k 51880	1982 769	1982 769	198272 51111	61567 4972	136704 46138	— —
<i>Computer programming and consultancy activities<sup>Δ</sup></i>							
Działalność usługowa w zakresie informacji .....	o 40026 k 18174	1108 580	1108 580	38918 17594	6876 1566	32042 16028	— —
<i>Information service activities</i>							
<b>Działalność finansowa i ubezpieczeniowa .....</b>	<b>o 353338 k 227266</b>	<b>46362 31942</b>	<b>46362 31942</b>	<b>306976 195324</b>	<b>50669 23305</b>	<b>250126 167518</b>	<b>— —</b>
<b>Financial and insurance activities</b>							
Finansowa działalność usługowa <sup>Δ</sup> .....	o 224102 k 153440	36070 25962	36070 25962	188032 127478	9889 3966	171963 119011	— —
<i>Financial service activities<sup>Δ</sup></i>							
Ubezpieczenia, reasekuracja i fundusze emerytalne <sup>Δ</sup>	o 30201 k 18451	8890 5247	8890 5247	21311 13204	4 #	21307 13202	— #
<i>Insurance, reinsurance and pension funding<sup>Δ</sup></i>							
Działalność wspomagająca usługi finansowe oraz ubezpieczenia i fundusze emerytalne	o 99035 k 55375	1402 733	1402 733	97633 54642	40776 #	56856 35305	— #
<i>Activities auxiliary to financial services and insurance activities</i>							
<b>Obsługa rynku nieruchomości<sup>Δ</sup> .....</b>	<b>o 224322 k 123423</b>	<b>35405 21113</b>	<b>35405 21113</b>	<b>188917 102310</b>	<b>34344 14075</b>	<b>154563 88229</b>	<b>— —</b>
<b>Real estate activities</b>							
<b>Działalność profesjonalna, naukowa i techniczna</b>	<b>o 680041 k 356326</b>	<b>77144 47361</b>	<b>77144 47361</b>	<b>602897 308965</b>	<b>233289 91107</b>	<b>369608 217858</b>	<b>— —</b>
<b>Professional, scientific and technical activities</b>							
Działalność prawnicza, rachunkowo-księgową i doradztwo podatkowe	o 215008 k 150810	10584 8938	10584 8938	204424 141872	76038 42107	128386 99765	— —
<i>Legal and accounting activities</i>							

TABL. 2. **PRACUJĄCY WEDŁUG STATUSU ZATRUDNIENIA, SEKCJI I DZIAŁÓW (cd.)**  
**EMPLOYED PERSONS BY EMPLOYMENT STATUS, SECTIONS AND DIVISIONS (cont.)**

Stan w dniu 31 XII 2017 r.

As of 31 XII 2017

WYSZCZEGÓLNIENIE SPECIFICATION o – ogółem total k – w tym kobiety of which women	Ogółem Grand total	Sektor publiczny Public sector		Sektor prywatny Private sector			
		razem total	w tym of which	razem total	w tym of which		
			zatrudnieni na podstawie stosunku pracy paid employees hired on the basis of employment contracts		właściciele, współwłaściciele łącznie z pomagającymi członkami ich rodzin owners, co-owners including contributing family workers	zatrudnieni na podstawie stosunku pracy paid employees hired on the basis of employment contracts	członkowie spółdzielni produkcji rolniczej members of agricultural production co-operatives
<b>Działalność profesjonalna, naukowa i techniczna (dok.)</b> <b>Professional, scientific and technical activities (cont.)</b>							
Działalność firm centralnych; doradztwo w zarządzaniu <sup>Δ</sup> Activities of head offices; management consultancy activities	o 120077 k 56614	10898 6645	10898 6645	109179 49969	36135 9770	73044 40199	— —
Działalność w zakresie architektury i inżynierii; badania i analizy techniczne Architectural and engineering activities technical testing and analysis	o 133012 k 43721	4859 2152	4859 2152	128153 41569	51529 12335	76624 29234	— —
Badania naukowe i prace rozwojowe ..... Scientific research and development	o 63391 k 36232	50533 29480	50533 29480	12858 6752	1161 428	11697 6324	— —
Reklama, badanie rynku i opinii publicznej ..... Advertising and market research	o 31712 k 35134	66 37	66 37	73106 35097	24702 8882	48404 26215	— —
Pozostała działalność profesjonalna, naukowa i techniczna Other professional, scientific and technical activities	o 62926 k 27484	97 53	97 53	62829 27431	37036 14997	25793 12434	— —
Działalność weterynaryjna ..... Veterinary activities	o 12455 k 6331	107 56	107 56	12348 6275	6688 2588	5660 3687	— —
<b>Administrowanie i działalność wspierająca<sup>Δ</sup> .....</b> <b>Administrative and support service activities</b>	<b>o 589152 k 265380</b>	<b>10960 5178</b>	<b>10960 5178</b>	<b>578192 260202</b>	<b>61656 30086</b>	<b>516528 230113</b>	<b>— —</b>
Wynajem i dzierżawa ..... Rental and leasing activities	o 30362 k 10468	— —	— —	30362 10468	5996 2168	24364 8300	— —
Działalność związana z zatrudnieniem ..... Employment activities	o 196215 k 93101	1205 840	1205 840	195010 92261	3545 2074	191464 90187	— —
Działalność związana z turystyką <sup>Δ</sup> ..... Tourism activities <sup>Δ</sup>	o 19414 k 12702	512 272	512 272	18902 12430	5628 2702	13271 9727	— —
Działalność detektywistyczna i ochroniarska .... Security and investigation activities	o 134576 k 32547	1173 429	1173 429	133403 32118	3062 341	130339 31775	— —
Utrzymanie porządku w budynkach i zagospodarowanie terenów zieleni <sup>Δ</sup> Services to buildings and landscape activities	o 124032 k 67021	5018 1860	5018 1860	119014 65161	24442 11521	94572 53640	— —

TABL. 2. **PRACUJĄCY WEDŁUG STATUSU ZATRUDNIENIA, SEKCJI I DZIAŁÓW (cd.)**  
**EMPLOYED PERSONS BY EMPLOYMENT STATUS, SECTIONS AND DIVISIONS (cont.)**

Stan w dniu 31 XII 2017 r.

As of 31 XII 2017

WYSZCZEGÓLNIENIE SPECIFICATION o – ogółem total k – w tym kobiety of which women	Ogółem Grand total	Sektor publiczny Public sector		Sektor prywatny Private sector			
		razem total	w tym of which	razem total	w tym of which		
			zatrudnieni na podstawie stosunku pracy paid employees hired on the basis of employment contracts		właściciele, współwłaściciele łącznie z pomagającymi członkami ich rodzin owners, co-owners including contributing family workers	zatrudnieni na podstawie stosunku pracy paid employees hired on the basis of employment contracts	członkowie spółdzielni produkcji rolniczej members of agricultural production co-operatives
<b>Administrowanie i działalność wspierająca<sup>Δ</sup></b> <b>(dok.)</b> <b>Administrative and support service activities</b> <b>(cont.)</b>							
Administracyjna obsługa biura; wspomaganie działalności gospodarczej <sup>Δ</sup>	o 84553 k 49541	3052 1777	3052 1777	81501 47764	18983 11280	62518 36484	— —
Office administrative and business support <sup>Δ</sup>							
<b>Administracja publiczna i obrona narodowa; obowiązkowe zabezpieczenia społeczne</b> <b>Public administration and defence; compulsory social security</b>	<b>o 978356 k 486054</b>	<b>977958 486010</b>	<b>977958 486010</b>	<b>398 44</b>	<b>25 3</b>	<b>373 41</b>	<b>— —</b>
<b>Edukacja</b> .....	<b>o 1173114 k 913894</b>	<b>984673 779335</b>	<b>984673 779335</b>	<b>188441 134559</b>	<b>41629 23483</b>	<b>146812 111076</b>	<b>— —</b>
<b>Opieka zdrowotna i pomoc społeczna</b> .....	<b>o 879884 k 706501</b>	<b>538584 447907</b>	<b>538584 447907</b>	<b>341300 258594</b>	<b>149536 97743</b>	<b>191764 160852</b>	<b>— —</b>
Opieka zdrowotna .....	o 676692 k 531481	373763 304509	373763 304509	302929 226972	145692 94597	157237 132376	— —
Pomoc społeczna z zakwaterowaniem .....	o 90919 k 75199	73186 60312	73186 60312	17733 14887	661 436	17072 14451	— —
Pomoc społeczna bez zakwaterowania .....	o 112273 k 99821	91635 83086	91635 83086	20638 16735	3183 2710	17455 14025	— —
<b>Działalność związana z kulturą, rozrywką i rekreacją</b>	<b>o 154220 k 92084</b>	<b>113957 72348</b>	<b>113957 72348</b>	<b>40263 19736</b>	<b>17748 7520</b>	<b>22515 12215</b>	<b>— —</b>
<b>Arts, entertainment and recreation</b>							
Działalność twórcza związana z kulturą i rozrywką	o 58452 k 33097	47044 29210	47044 29210	11408 3887	8768 2789	2640 1098	— —
Działalność bibliotek, archiwów, muzeów oraz pozostała działalność związana z kulturą	o 47388 k 33700	44311 32119	44311 32119	3077 1581	1182 721	1895 860	— —
Działalność związana z grami losowymi i zakładami wzajemnymi	o 7756 k 4818	1380 719	1380 719	6376 4099	515 409	5862 3690	— —
Działalność sportowa, rozrywkowa i rekreacyjna	o 40624 k 20469	21222 10300	21222 10300	19402 10169	7283 3601	12118 6567	— —

TABL. 2. **PRACUJĄCY WEDŁUG STATUSU ZATRUDNIENIA, SEKCJI I DZIAŁÓW (dok.)**  
**EMPLOYED PERSONS BY EMPLOYMENT STATUS, SECTIONS AND DIVISIONS (cont.)**

Stan w dniu 31 XII 2017 r.

As of 31 XII 2017

WYSZCZEGÓLNIENIE SPECIFICATION o – ogółem total k – w tym kobiety of which women	Ogółem Grand total	Sektor publiczny Public sector		Sektor prywatny Private sector				
		razem total	w tym of which	razem total	w tym of which			
			zatrudnieni na podstawie stosunku pracy paid employees hired on the basis of employment contracts		właściciele, współwłaściciele łącznie z pomagającymi członkami ich rodzin owners, co-owners including contributing family workers	zatrudnieni na podstawie stosunku pracy paid employees hired on the basis of employment contracts	członkowie spółdzielni produkcji rolniczej members of agricultural production co-operatives	
<b>Pozostała działalność usługowa .....</b>	<b>o</b>	<b>309515</b>	<b>3570</b>	<b>3570</b>	<b>305945</b>	<b>#</b>	<b>185786</b>	<b>#</b>
<b>Other service activities</b>	<b>k</b>	<b>198293</b>	<b>1951</b>	<b>1951</b>	<b>196342</b>	<b>62760</b>	<b>133582</b>	<b>—</b>
Działalność organizacji członkowskich .....	o	129203	1304	1304	127899	—	96164	—
Activities of membership organisations	k	69614	802	802	68812	—	68812	—
Naprawa i konserwacja komputerów i artykułów użytku osobistego i domowego	o	32415	963	963	31452	#	14713	#
Repair of computers and personal and household goods	k	8477	497	497	7980	3866	4114	—
Pozostała indywidualna działalność usługowa	o	147897	1303	1303	146594	71682	74909	—
Other personal service activities	k	120202	652	652	119550	58894	60656	—

**TABL. 3. PRACUJĄCY WEDŁUG SEKCJI, SEKTORÓW I FORM WŁASNOŚCI**  
**EMPLOYED PERSONS BY SECTIONS, SECTORS AND OWNERSHIP FORM**

Stan w dniu 31 XII 2017 r.

As of 31 XII 2017

WYSZCZEGÓLNIENIE SPECIFICATION o – ogółem total k – w tym kobiety of which women	Ogółem Grand total	Sektor publiczny Public sector				Sektor prywatny Private sector			
		razem total	w tym własność of which ownership			razem total	w tym własność of which ownership		
			państwowa state		jednostek samo- rządu teryto- rialnego of territorial self-gov- ernment entities		prywatna krajowa private domestic	zagrani- czna foreign	
			Skarbu Państwa of State Treasury	państwo- wa osób prawnych state of legal persons					
<b>OGÓŁEM</b> .....	<b>o</b>	<b>15710828</b>	<b>3371279</b>	<b>960925</b>	<b>456718</b>	<b>1838021</b>	<b>12339549</b>	<b>10293624</b>	<b>1920530</b>
<b>TOTAL</b> .....	<b>k</b>	<b>7362974</b>	<b>2056108</b>	<b>419050</b>	<b>243444</b>	<b>1359403</b>	<b>5306866</b>	<b>4371402</b>	<b>886504</b>
Rolnictwo, leśnictwo, łowiectwo i rybactwo <i>Agriculture, forestry and fishing</i>	o k	2386041 1139199	30878 8152	27466 7274	2985 767	411 103	2355163 1131047	2349699 1129168	4262 1534
Górnictwo i wydobywanie <i>Mining and quarrying</i>	o k	138185 14326	80992 8477	6038 1215	52491 5078	103 19	57193 5849	32960 3764	4083 583
Przetwórstwo przemysłowe <i>Manufacturing</i>	o k	2773254 940596	51961 12527	7378 2465	13853 2384	1235 384	2721293 928069	1853262 615770	831028 302219
Wytwarzanie i zaopatrywanie w energię elektryczną, gaz, parę, wodną i gorącą wodę <sup>Δ</sup> <i>Electricity, gas, steam and air conditioning supply</i>	o k	122450 25447	48018 10444	9559 1511	16730 4230	14062 2843	74432 15003	66047 12636	4780 1482
Dostawa wody; gospodarowanie ściekami i odpadami; rekultywacja <sup>Δ</sup> <i>Water supply; sewerage, waste man- agement and remediation activities</i>	o k	154712 37268	98476 24919	634 112	1985 521	90369 22771	56236 12349	45239 10084	6459 1460
Budownictwo <i>Construction</i>	o k	913941 104692	10597 2332	2639 702	5247 1011	2398 583	903344 102360	848158 91782	51690 10037
Handel; naprawa pojazdów samocho- dowych <sup>Δ</sup> <i>Trade; repair of motor vehicles<sup>Δ</sup></i>	o k	2347858 1231372	3109 1470	1066 468	861 281	675 547	2344749 1229902	1905085 947995	431141 277416
Transport i gospodarka magazynowa <i>Transportation and storage</i>	o k	874612 196589	238085 82585	128069 59134	24068 5372	58602 10639	636527 114004	531424 79380	100369 33564
Zakwaterowanie i gastronomia <sup>Δ</sup> <i>Accommodation and catering<sup>Δ</sup></i>	o k	291376 183431	10340 7530	1569 1135	2233 1384	6363 4865	281036 175901	257443 160816	22344 14310
Informacja i komunikacja <i>Information and communication</i>	o k	366457 120833	10210 4527	7408 3279	1763 775	643 347	356247 116306	226440 63909	128886 51999
Działalność finansowa i ubezpieczeniowa <i>Financial and insurance activities</i>	o k	353338 227266	46362 31942	29661 21718	4136 2605	1479 992	306976 195324	179498 111851	106376 67710
Obsługa rynku nieruchomości <sup>Δ</sup> <i>Real estate activities</i>	o k	224322 123423	35405 21113	3908 2194	280 117	24244 13892	188917 102310	171894 91540	7874 4156
Działalność profesjonalna, naukowa i tech- niczna <i>Professional, scientific and technical activities</i>	o k	680041 356326	77144 47361	18892 10808	41719 24057	14654 11684	602897 308965	511654 257890	89417 50181
Administrowanie i działalność wspierająca <sup>Δ</sup> <i>Administrative and support service activities</i>	o k	589152 265380	10960 5178	1538 1046	3816 1889	4860 1993	578192 260202	466144 204628	108574 53991

TABL. 3. **PRACUJĄCY WEDŁUG SEKCJI, SEKTORÓW I FORM WŁASNOŚCI (dok.)**  
**EMPLOYED PERSONS BY SECTIONS, SECTORS AND OWNERSHIP FORM (cont.)**

Stan w dniu 31 XII 2017 r.

As of 31 XII 2017

WYSZCZEGÓLNIENIE SPECIFICATION o – ogółem total k – w tym kobiety of which women	Ogółem Grand total	Sektor publiczny Public sector				Sektor prywatny Private sector			
		razem total	w tym własność of which ownership			razem total	w tym własność of which ownership		
			państwowa state		jednostek samo- rządu teryto- rialnego of territorial self-gov- ernment entities		prywatna krajowa private domestic	zagrani- czna foreign	
			Skarbu Państwa of State Treasury	państwo- wa osób prawnych state of legal persons					
Administracja publiczna i obrona narodo- wa; obowiązkowe zabezpieczenia spo- teczne <i>Public administration and defence; compulsory social security</i>	o k	978356 486054	977958 486010	637002 250280	65538 52558	275418 183172	398 44	342 #	56 #
Edukacja .....	o k	1173114 913894	984673 779335	25131 15830	143322 80397	816220 683108	188441 134559	186974 133628	1276 824
Opieka zdrowotna i pomoc społeczna .....	o k	879884 706501	538584 447907	43871 35118	67864 55740	426027 356366	341300 258594	326012 246144	12556 10130
Działalność związana z kulturą, rozrywką i rekreacją <i>Arts, entertainment and recreation</i>	o k	154220 92084	113957 72348	8928 4675	6011 3225	98688 64291	40263 19736	36701 17583	2285 1480
Pozostała działalność usługowa .....	o k	309515 198293	3570 1951	168 86	1816 1053	1570 804	305945 196342	298648 #	7074 #

TABL. 4. **PRACUJĄCY<sup>1</sup> WEDŁUG STATUSU ZATRUDNIENIA I WOJEWÓDZTW**  
**EMPLOYED PERSONS<sup>1</sup> BY EMPLOYMENT STATUS AND VOIVODSHIPS**

Stan w dniu 31 XII 2017 r.

As of 31 XII 2017

WYSZCZEGÓLNIENIE SPECIFICATION o – ogółem total k – w tym kobiety of which women	Ogółem Total	W tym: <sup>2</sup> Of which: <sup>2</sup>				
		zatrudnieni na podstawie stosunku pracy paid employees hired on the basis of employment contracts	osoby wykonujące pracę nakładczą outworkers	agenci (bez sottysów) agents (excluding soltys)	właściciele, współ- właściciele łącznie z poma- gającymi członkami ich rodzin owners, co-owners including contributing family workers	członkowie spółdzielni produkcji rolniczej members of agricultural production co-oper- atives
<b>POLSKA</b> ..... o <b>POLAND</b> ..... k	<b>15380695</b> <b>7291404</b>	<b>11250690</b> <b>5533716</b>	<b>562</b> <b>355</b>	<b>6805</b> <b>4874</b>	<b>4081651</b> <b>1749589</b>	<b>9252</b> <b>2870</b>
Dolnośląskie ..... o k	1100385 532180	875985 442476	17 4	523 373	221084 89133	655 194
Kujawsko-pomorskie ..... o k	684197 318506	496118 241709	5 3	446 347	185312 76179	797 268
Lubelskie ..... o k	812947 394941	430987 219174	12 #	356 289	379016 175358	391 #
Lubuskie ..... o k	318039 147774	242266 117404	23 #	243 175	74725 30115	146 #
Łódzkie ..... o k	948891 461180	655406 335708	41 32	455 339	291083 125074	109 27
Małopolskie ..... o k	1380821 672625	936159 471132	31 13	456 298	439823 201100	279 82
Mazowieckie ..... o k	3179527 1510084	2559141 1259036	85 48	1266 752	615029 250133	271 115
Opolskie ..... o k	302251 138850	216992 103096	3 3	128 76	83074 35376	1076 299
Podkarpackie ..... o k	794656 382552	462901 220103	110 76	262 183	328563 162099	306 91
Podlaskie ..... o k	402540 188253	235658 119036	6 3	148 102	165425 69073	118 39
Pomorskie ..... o k	817314 385194	636685 315868	14 4	397 299	178505 68994	135 29
Śląskie ..... o k	1642021 732953	1329848 606553	65 51	734 540	307079 125553	804 256
Świętokrzyskie ..... o k	454166 217330	257018 126557	— —	179 126	195683 90623	107 24
Warmińsko-mazurskie ..... o k	413920 195194	299741 149003	21 —	305 235	112608 45928	84 28
Wielkopolskie ..... o k	1610623 768955	1222550 610766	120 90	601 480	382304 157008	2547 611
Zachodniopomorskie ..... o k	518397 244833	393235 196095	9 4	306 260	122338 47843	1427 631

<sup>1</sup> Bez pracujących w jednostkach budżetowych działających w zakresie obrony narodowej i bezpieczeństwa publicznego. <sup>2</sup> Bez duchownych.

<sup>1</sup> Excluding budgetary entities conducting activity within the scope of national defence and public safety. <sup>2</sup> Excluding clergy.

**TABL. 5. PRACUJĄCY<sup>1,2</sup> WEDŁUG SEKCJI, WOJEWÓDZTW I SEKTORÓW WŁASNOŚCI**  
**EMPLOYED PERSONS<sup>1,2</sup> BY SECTIONS VOIVODSHIPS AND OWNERSHIP SECTORS**

Stan w dniu 31 XII 2017 r.

As of 31 XII 2017

WYSZCZEGÓLNIENIE SPECIFICATION o – ogółem total k – w tym kobiety of which women	Ogółem Grand total	Z liczby ogółem Of total							
		rolnictwo, leśnictwo, łowiectwo i rybactwo agriculture, forestry and fishing		przemysł industry		budo- wnictwo construc- tion	handel; naprawa pojazdów samocho- dowych <sup>A</sup> trade; repair of motor vehicles <sup>A</sup>	transport i gospo- darka magazy- nowa transport- ation and storage	zakwate- rowanie i gastro- nomia <sup>A</sup> accom- modation and catering <sup>A</sup>
		razem total	w tym rolnictwo of which agri- culture	razem total	w tym przetwó- rstwo przemys- towe of which manufac- turing				
<b>POLSKA</b> .....	<b>o 15380695</b>	<b>2391643</b>	<b>2332003</b>	<b>3178856</b>	<b>2768502</b>	<b>908096</b>	<b>2358046</b>	<b>877747</b>	<b>296552</b>
<b>POLAND</b> .....	<b>k 7291404</b>	<b>1141741</b>	<b>1131637</b>	<b>1005662</b>	<b>929592</b>	<b>102534</b>	<b>1240515</b>	<b>197600</b>	<b>187162</b>
sektor publiczny .....	o 3041146	32219	6526	279200	51766	10511	3465	238966	10376
public sector .....	k 1984538	8829	2131	55920	12443	2334	1610	82903	7547
sektor prywatny .....	o 12339549	2359424	2325477	2899656	2716736	897585	2354581	638781	286176
private sector .....	k 5306866	1132912	1129506	949742	917149	100200	1238905	114697	179615
<b>Dolnośląskie</b> .....	<b>o 1135462</b>	<b>88856</b>	<b>83845</b>	<b>274247</b>	<b>229360</b>	<b>66821</b>	<b>171864</b>	<b>64453</b>	<b>26936</b>
sektor publiczny .....	o 536409	40622	39766	87880	81092	7636	92250	14432	17145
public sector .....	k 214929	2884	270	13480	2882	505	32	17554	680
private sector .....	k 145323	740	77	3587	987	104	11	6051	535
sektor prywatny .....	o 920533	85972	83575	260767	226478	66316	171832	46899	26256
private sector .....	k 391086	39882	39689	84293	80105	7532	92239	8381	16610
<b>Kujawsko-pomorskie</b> .....	<b>o 738491</b>	<b>107681</b>	<b>105069</b>	<b>173142</b>	<b>159059</b>	<b>44415</b>	<b>117387</b>	<b>39692</b>	<b>11697</b>
sektor publiczny .....	k 343516	47328	46904	55499	52471	4598	61865	7667	7364
public sector .....	o 150897	1797	553	12232	3424	559	112	11197	550
private sector .....	k 98853	438	121	2747	745	147	39	3688	409
sektor prywatny .....	o 587594	105884	104516	160910	155635	43856	117275	28495	11147
private sector .....	k 244663	46890	46783	52752	51726	4451	61826	3979	6955
<b>Lubelskie</b> .....	<b>o 842599</b>	<b>308400</b>	<b>305735</b>	<b>112925</b>	<b>92965</b>	<b>37616</b>	<b>99705</b>	<b>38314</b>	<b>9545</b>
sektor publiczny .....	k 409514	149964	149533	33123	30070	3691	52586	7457	6192
public sector .....	o 167830	1522	326	11714	4832	660	250	11729	854
private sector .....	k 110062	429	144	2671	1152	177	40	3642	652
sektor prywatny .....	o 674769	306878	305409	101211	88133	36956	99455	26585	8691
private sector .....	k 299452	149535	149389	30452	28918	3514	52546	3815	5540
<b>Lubuskie</b> .....	<b>o 351741</b>	<b>37809</b>	<b>32844</b>	<b>91393</b>	<b>82829</b>	<b>20047</b>	<b>55870</b>	<b>25795</b>	<b>6352</b>
sektor publiczny .....	k 164765	16347	15511	31909	29957	2075	30394	4881	4016
public sector .....	o 72897	2125	157	6110	154	179	63	4576	142
private sector .....	k 48918	581	37	1381	17	34	14	1751	114
sektor prywatny .....	o 278844	35684	32687	85283	82675	19868	55807	21219	6210
private sector .....	k 115847	15766	15474	30528	29940	2041	30380	3130	3902
<b>Łódzkie</b> .....	<b>o 1004953</b>	<b>179358</b>	<b>177505</b>	<b>231341</b>	<b>206048</b>	<b>45013</b>	<b>152403</b>	<b>58582</b>	<b>13875</b>
sektor publiczny .....	k 481368	85359	85013	82332	77572	4734	78515	12301	9020
public sector .....	o 184479	1330	447	10876	3581	178	346	14928	604
private sector .....	k 125137	357	131	2348	662	26	222	4404	460
sektor prywatny .....	o 820474	178028	177058	220465	202467	44835	152057	43654	13271
private sector .....	k 356231	85002	84882	79984	76910	4708	78293	7897	8560

1 Według faktycznego miejsca pracy i rodzaju działalności. 2 Bez pracujących w jednostkach budżetowych działających w zakresie obrony narodowej i bezpieczeństwa publicznego.

1 By actual workplace and kind of activity. 2 Excluding budgetary entities conducting activity within the scope of national defence and public safety.



TABL. 5. **PRACUJĄCY<sup>1,2</sup> WEDŁUG SEKCJI, WOJEWÓDZTW I SEKTORÓW WŁASNOŚCI (cd.)**  
**EMPLOYED PERSONS<sup>1,2</sup> BY SECTIONS VOIVODSHIPS AND OWNERSHIP SECTORS (cont.)**

Stan w dniu 31 XII 2017 r.

As of 31 XII 2017

WYSZCZEGÓLNIENIE SPECIFICATION o – ogółem total k – w tym kobiety of which women	Ogółem Grand total	Z liczby ogółem Of total							
		rolnictwo, leśnictwo, łowiectwo i rybactwo agriculture, forestry and fishing		przemysł industry		budo- wnictwo construc- tion	handel; naprawa pojazdów samocho- dowych <sup>A</sup> trade; repair of motor vehicles <sup>A</sup>	transport i gospo- darka magazy- nowa transport- ation and storage	zakwate- rowanie i gastro- nomia <sup>A</sup> accom- modation and catering <sup>A</sup>
		razem total	w tym rolnictwo of which agri- culture	razem total	w tym przetwó- rstwo przemy- słowe of which manufac- turing				
<b>Małopolskie</b> ..... o	<b>1414089</b>	<b>272707</b>	<b>270479</b>	<b>241395</b>	<b>213825</b>	<b>97020</b>	<b>212402</b>	<b>66254</b>	<b>35679</b>
..... k	<b>684332</b>	<b>142976</b>	<b>142627</b>	<b>71946</b>	<b>66618</b>	<b>10521</b>	<b>113028</b>	<b>14079</b>	<b>22469</b>
sektor publiczny ..... o	251497	1333	393	20218	4642	1146	70	18430	1349
public sector ..... k	168279	387	180	4120	1070	312	23	6915	997
sektor prywatny ..... o	1162592	271374	270086	221177	209183	95874	212332	47824	34330
private sector ..... k	516053	142589	142447	67826	65548	10209	113005	7164	21472
<b>Mazowieckie</b> ..... o	<b>2617732</b>	<b>303607</b>	<b>300032</b>	<b>351554</b>	<b>312661</b>	<b>147058</b>	<b>452164</b>	<b>166517</b>	<b>54154</b>
..... k	<b>1266634</b>	<b>139523</b>	<b>138840</b>	<b>117811</b>	<b>107600</b>	<b>20712</b>	<b>226477</b>	<b>40095</b>	<b>32441</b>
sektor publiczny ..... o	524708	2597	894	27733	8157	2025	1005	48016	1688
public sector ..... k	343900	983	519	7945	2741	473	493	16883	1055
sektor prywatny ..... o	2093024	301010	299138	323821	304504	145033	451159	118501	52466
private sector ..... k	922734	138540	138321	109866	104859	20239	225984	23212	31386
<b>Opolskie</b> ..... o	<b>332418</b>	<b>50177</b>	<b>48320</b>	<b>79947</b>	<b>72002</b>	<b>26228</b>	<b>45657</b>	<b>18006</b>	<b>5504</b>
..... k	<b>153821</b>	<b>23161</b>	<b>22881</b>	<b>23765</b>	<b>22115</b>	<b>2284</b>	<b>25038</b>	<b>3853</b>	<b>3557</b>
sektor publiczny ..... o	72045	1328	505	4918	1228	86	#	4742	161
public sector ..... k	49174	296	105	1120	204	14	#	1803	129
sektor prywatny ..... o	260373	48849	47815	75029	70774	26142	#	13264	5343
private sector ..... k	104647	22865	22776	22645	21911	2270	#	2050	3428
<b>Podkarpackie</b> ..... o	<b>852388</b>	<b>259952</b>	<b>255638</b>	<b>174741</b>	<b>158575</b>	<b>41002</b>	<b>103941</b>	<b>31629</b>	<b>10617</b>
..... k	<b>408742</b>	<b>137139</b>	<b>136502</b>	<b>49060</b>	<b>46069</b>	<b>3951</b>	<b>55677</b>	<b>6130</b>	<b>6980</b>
sektor publiczny ..... o	154404	2017	175	11803	2030	1181	61	9631	429
public sector ..... k	100387	476	51	2202	426	145	16	2867	329
sektor prywatny ..... o	697984	257935	255463	162938	156545	39821	103880	21998	10188
private sector ..... k	308355	136663	136451	46858	45643	3806	55661	3263	6651
<b>Podlaskie</b> ..... o	<b>432070</b>	<b>126965</b>	<b>124265</b>	<b>68988</b>	<b>61494</b>	<b>22924</b>	<b>58335</b>	<b>19268</b>	<b>5942</b>
..... k	<b>204074</b>	<b>55217</b>	<b>54704</b>	<b>21151</b>	<b>19605</b>	<b>2584</b>	<b>31375</b>	<b>3879</b>	<b>4048</b>
sektor publiczny ..... o	88887	1489	11	4309	60	325	53	6362	416
public sector ..... k	58952	416	9	935	7	163	22	1919	341
sektor prywatny ..... o	343183	125476	124254	64679	61434	22599	58282	12906	5526
private sector ..... k	145122	54801	54695	20216	19598	2421	31353	1960	3707
<b>Pomorskie</b> ..... o	<b>874495</b>	<b>67683</b>	<b>62180</b>	<b>186428</b>	<b>170850</b>	<b>65798</b>	<b>136521</b>	<b>58174</b>	<b>23307</b>
..... k	<b>417053</b>	<b>28604</b>	<b>27635</b>	<b>63073</b>	<b>58900</b>	<b>7864</b>	<b>74005</b>	<b>13905</b>	<b>14419</b>
sektor publiczny ..... o	174345	2058	149	12814	3839	722	237	16813	625
public sector ..... k	114847	575	31	3381	771	156	103	5396	434
sektor prywatny ..... o	700150	65625	62031	173614	167011	65076	136284	41361	22682
private sector ..... k	302206	28029	27604	59692	58129	7708	73902	8509	13985

1, 2 Patrz notki na str. 31. 1, 2 See notes on page 31.

TABL. 5. **PRACUJĄCY<sup>1,2</sup> WEDŁUG SEKCJI, WOJEWÓDZTW I SEKTORÓW WŁASNOŚCI (cd.)**  
**EMPLOYED PERSONS<sup>1,2</sup> BY SECTIONS VOIVODSHIPS AND OWNERSHIP SECTORS (cont.)**

Stan w dniu 31 XII 2017 r.

As of 31 XII 2017

WYSZCZEGÓLNIENIE SPECIFICATION o – ogółem total k – w tym kobiety of which women	Ogółem Grand total	Z liczby ogółem Of total								
		rolnictwo, leśnictwo, łowiectwo i rybactwo agriculture, forestry and fishing		przemysł industry		budo- wnictwo construc- tion	handel; naprawa pojazdów samocho- dowych <sup>A</sup> trade; repair of motor vehicles <sup>A</sup>	transport i gospo- darka magazy- nowa transport- ation and storage	zakwate- rowanie i gastro- nomia <sup>A</sup> accom- modation and catering <sup>A</sup>	
		razem total	w tym rolnictwo of which agri- culture	razem total	w tym przetwó- rstwo przemys- towe of which manufac- turing					
<b>Śląskie</b> .....	<b>o</b> <b>k</b>	<b>1744897</b> <b>799247</b>	<b>102554</b> <b>51975</b>	<b>99483</b> <b>51484</b>	<b>500854</b> <b>142367</b>	<b>378672</b> <b>124913</b>	<b>106108</b> <b>11827</b>	<b>279327</b> <b>148583</b>	<b>108101</b> <b>26689</b>	<b>32476</b> <b>20926</b>
sektor publiczny .....	o k	410355 239428	1332 347	142 66	99473 13964	8956 1939	668 154	279 161	31566 12223	581 441
sektor prywatny .....	o k	1334542 559819	101222 51628	99341 51418	401381 128403	369716 122974	105440 11673	279048 148422	76535 14466	31895 20485
<b>Świętokrzyskie</b> .....	<b>o</b> <b>k</b>	<b>481247</b> <b>230826</b>	<b>149670</b> <b>74748</b>	<b>147887</b> <b>74464</b>	<b>83253</b> <b>23322</b>	<b>72409</b> <b>21155</b>	<b>25662</b> <b>2409</b>	<b>62243</b> <b>33467</b>	<b>21189</b> <b>3944</b>	<b>6299</b> <b>4203</b>
sektor publiczny .....	o k	90771 60459	938 240	89 33	7255 1720	2205 654	68 4	98 19	6169 2072	243 187
sektor prywatny .....	o k	390476 170367	148732 74508	147798 74431	75998 21602	70204 20501	25594 2405	62145 33448	15020 1872	6056 4016
<b>Warmińsko-mazurskie</b> .....	<b>o</b> <b>k</b>	<b>452840</b> <b>214898</b>	<b>70732</b> <b>29301</b>	<b>65314</b> <b>28346</b>	<b>108808</b> <b>35065</b>	<b>98706</b> <b>32815</b>	<b>25840</b> <b>2545</b>	<b>63065</b> <b>34254</b>	<b>20257</b> <b>4130</b>	<b>9424</b> <b>6064</b>
sektor publiczny .....	o k	103140 68962	2613 679	248 74	6672 1521	184 43	161 40	467 346	6584 2233	341 254
sektor prywatny .....	o k	349700 145936	68119 28622	65066 28272	102136 33544	98522 32772	25679 2505	62598 33908	13673 1897	9083 5810
<b>Wielkopolskie</b> .....	<b>o</b> <b>k</b>	<b>1541728</b> <b>707402</b>	<b>214399</b> <b>98893</b>	<b>208946</b> <b>97938</b>	<b>384644</b> <b>129710</b>	<b>357406</b> <b>123963</b>	<b>98574</b> <b>10916</b>	<b>257829</b> <b>134721</b>	<b>98237</b> <b>23313</b>	<b>23507</b> <b>14653</b>
sektor publiczny .....	o k	248487 165990	4035 1066	1810 460	18770 4061	3566 739	1633 275	245 60	19396 6803	680 517
sektor prywatny .....	o k	1293241 541412	210364 97827	207136 97478	365874 125649	353840 123224	96941 10641	257584 134661	78841 16510	22827 14136
<b>Zachodniopomorskie</b> .....	<b>o</b> <b>k</b>	<b>563545</b> <b>268803</b>	<b>51093</b> <b>20584</b>	<b>44461</b> <b>19489</b>	<b>115196</b> <b>37649</b>	<b>101641</b> <b>34677</b>	<b>37970</b> <b>4187</b>	<b>89333</b> <b>48280</b>	<b>43279</b> <b>10845</b>	<b>21238</b> <b>13665</b>
sektor publiczny .....	o k	131475 85867	2821 819	357 93	10823 2217	2026 286	415 110	# #	11273 4253	1033 693
sektor prywatny .....	o k	432070 182936	48272 19765	44104 19396	104373 35432	99615 34391	37555 4077	# #	32006 6592	20205 12972

1, 2 Patrz notki na str. 31. 1, 2 See notes on page 31.

TABL. 5. **PRACUJĄCY<sup>1,2</sup> WEDŁUG SEKCJI, WOJEWÓDZTW I SEKTORÓW WŁASNOŚCI (cd.)**  
**EMPLOYED PERSONS<sup>1,2</sup> BY SECTIONS VOIVODSHIPS AND OWNERSHIP SECTORS (cont.)**

Stan w dniu 31 XII 2017 r.

As of 31 XII 2017

WYSZCZEGÓLNIENIE SPECIFICATION o – ogółem total k – w tym kobiety of which women	Z liczby ogółem Of total									
	informacja i komunikacja information and communication	działalność finansowa i ubezpieczeniowa financial and insurance activities	obsługa rynku nieruchomości <sup>A</sup> real estate activities	działalność profesjonalna, naukowa i techniczna professional, scientific and technical activities	administracja i działalność wspierająca <sup>A</sup> administrative and support service activities	administracja publiczna i obrona narodowa; obowiązkowe zabezpieczenia społeczne public administration and defence; compulsory social security	edukacja education	opieka zdrowotna i pomoc społeczna human health and social work activities	działalność związana z kulturą, rozrywką i rekreacją arts, entertainment and recreation	pozostała działalność usługowa other service activities
<b>POLSKA</b> ..... o	<b>366143</b>	<b>359682</b>	<b>223686</b>	<b>677295</b>	<b>579247</b>	<b>644993</b>	<b>1173352</b>	<b>879469</b>	<b>155318</b>	<b>310570</b>
<b>POLAND</b> ..... k	<b>119694</b>	<b>232000</b>	<b>123177</b>	<b>354920</b>	<b>260544</b>	<b>413330</b>	<b>914850</b>	<b>706538</b>	<b>92655</b>	<b>198482</b>
sektor publiczny ..... o	11227	46665	36297	75923	11672	644606	985366	538145	114218	2290
public sector ..... k	5054	32055	21668	45905	5948	413289	779996	447727	72546	1207
sektor prywatny ..... o	354916	313017	187389	601372	567575	387	187986	341324	41100	308280
private sector ..... k	114640	199945	101509	309015	254596	41	134854	258811	20109	197275
<b>Dolnośląskie</b> ..... o	<b>39690</b>	<b>30941</b>	<b>16649</b>	<b>56565</b>	<b>60031</b>	<b>46503</b>	<b>85910</b>	<b>70816</b>	<b>12488</b>	<b>22692</b>
..... k	<b>12463</b>	<b>20613</b>	<b>8980</b>	<b>29453</b>	<b>28128</b>	<b>30966</b>	<b>66754</b>	<b>57406</b>	<b>7420</b>	<b>14261</b>
sektor publiczny ..... o	595	2189	3397	2942	820	46494	72510	41539	9230	78
public sector ..... k	302	1639	1825	1599	432	#	56892	34741	5857	#
sektor prywatny ..... o	39095	28752	13252	53623	59211	9	13400	29277	3258	22614
private sector ..... k	12161	18974	7155	27854	27696	#	9862	22665	1563	#
<b>Kujawsko-pomorskie</b> ..... o	<b>11415</b>	<b>13994</b>	<b>13281</b>	<b>22474</b>	<b>26194</b>	<b>33589</b>	<b>57938</b>	<b>45221</b>	<b>6548</b>	<b>13823</b>
..... k	<b>3642</b>	<b>9451</b>	<b>8851</b>	<b>11246</b>	<b>11872</b>	<b>20907</b>	<b>44819</b>	<b>36087</b>	<b>3979</b>	<b>8341</b>
sektor publiczny ..... o	341	3288	2558	2561	672	#	49390	27171	4730	#
public sector ..... k	126	2273	1971	1219	394	20907	38724	22598	3084	89
sektor prywatny ..... o	11074	10706	10723	19913	25522	#	8548	18050	1818	#
private sector ..... k	3516	7178	6880	10027	11478	—	6095	13489	895	8252
<b>Lubelskie</b> ..... o	<b>9172</b>	<b>13354</b>	<b>7753</b>	<b>18636</b>	<b>11882</b>	<b>35833</b>	<b>67557</b>	<b>51820</b>	<b>6943</b>	<b>13144</b>
..... k	<b>2973</b>	<b>9118</b>	<b>3566</b>	<b>9458</b>	<b>5057</b>	<b>21176</b>	<b>51937</b>	<b>41057</b>	<b>4344</b>	<b>7815</b>
sektor publiczny ..... o	350	1962	1274	2726	643	35833	56502	36069	5639	103
public sector ..... k	156	1386	586	1621	428	21176	44092	29259	3702	45
sektor prywatny ..... o	8822	11392	6479	15910	11239	—	11055	15751	1304	13041
private sector ..... k	2817	7732	2980	7837	4629	—	7845	11798	642	7770
<b>Lubuskie</b> ..... o	<b>3691</b>	<b>5963</b>	<b>4243</b>	<b>10080</b>	<b>15219</b>	<b>17657</b>	<b>27145</b>	<b>19714</b>	<b>3414</b>	<b>7349</b>
..... k	<b>1056</b>	<b>3987</b>	<b>2313</b>	<b>5047</b>	<b>6651</b>	<b>11550</b>	<b>21559</b>	<b>16196</b>	<b>2066</b>	<b>4718</b>
sektor publiczny ..... o	131	643	1017	567	413	#	23963	12489	2683	#
public sector ..... k	57	514	559	351	310	#	19209	10717	1708	#
sektor prywatny ..... o	3560	5320	3226	9513	14806	#	3182	7225	731	#
private sector ..... k	999	3473	1754	4696	6341	#	2350	5479	358	#
<b>Łódzkie</b> ..... o	<b>15589</b>	<b>22334</b>	<b>12870</b>	<b>36539</b>	<b>41921</b>	<b>41217</b>	<b>72183</b>	<b>55818</b>	<b>9062</b>	<b>16848</b>
..... k	<b>4774</b>	<b>14804</b>	<b>6456</b>	<b>19970</b>	<b>19114</b>	<b>26635</b>	<b>56664</b>	<b>44557</b>	<b>5429</b>	<b>10704</b>
sektor publiczny ..... o	408	2469	1950	4769	376	41217	62010	36143	6814	61
public sector ..... k	193	1874	1176	3446	165	26635	49616	29862	4326	27
sektor prywatny ..... o	15181	19865	10920	31770	41545	—	10173	19675	2248	16787
private sector ..... k	4581	12930	5280	16524	18949	—	7048	14695	1103	10677

1 Według faktycznego miejsca pracy i rodzaju działalności. 2 Bez pracujących w jednostkach budżetowych działających w zakresie obrony narodowej i bezpieczeństwa publicznego.

1 By actual workplace and kind of activity. 2 Excluding budgetary entities conducting activity within the scope of national defence and public safety.

TABL. 5. PRACUJĄCY<sup>1,2</sup> WEDŁUG SEKCJI, WOJEWÓDZTW I SEKTORÓW WŁASNOŚCI (cd.)  
EMPLOYED PERSONS<sup>1,2</sup> BY SECTIONS VOIVODSHIPS AND OWNERSHIP SECTORS (cont.)

Stan w dniu 31 XII 2017 r.

As of 31 XII 2017

WYSZCZEGÓLNIENIE SPECIFICATION o – ogółem total k – w tym kobiety of which women	Z liczby ogółem Of total									
	informacja i komunikacja information and communication	działalność finansowa i ubezpieczeniowa financial and insurance activities	obsługa rynku nieruchomości <sup>A</sup> real estate activities	działalność profesjonalna, naukowa i techniczna professional, scientific and technical activities	administracja i działalność wspierająca <sup>A</sup> administrative and support service activities	administracja publiczna i obrona narodowa; obowiązkowe zabezpieczenia społeczne public administration and defence; compulsory social security	edukacja education	opieka zdrowotna i pomoc społeczna human health and social work activities	działalność związana z kulturą, rozrywką i rekreacją arts, entertainment and recreation	pozostała działalność usługowa other service activities
<b>Małopolskie</b> ..... o	<b>44880</b>	<b>28565</b>	<b>16006</b>	<b>74363</b>	<b>42035</b>	<b>46028</b>	<b>111382</b>	<b>80287</b>	<b>15662</b>	<b>29424</b>
..... k	<b>15161</b>	<b>18773</b>	<b>8730</b>	<b>39679</b>	<b>19489</b>	<b>30247</b>	<b>85153</b>	<b>64848</b>	<b>9221</b>	<b>18012</b>
sektor publiczny ..... o	393	2213	1790	6634	756	46001	92310	47521	11138	195
public sector ..... k	202	1667	1049	4211	383	30241	71156	39501	7031	84
sektor prywatny ..... o	44487	26352	14216	67729	41279	27	19072	32766	4524	29229
private sector ..... k	14959	17106	7681	35468	19106	6	13997	25347	2190	17928
<b>Mazowieckie</b> ..... o	<b>114540</b>	<b>116368</b>	<b>56519</b>	<b>201395</b>	<b>120214</b>	<b>123935</b>	<b>190979</b>	<b>130015</b>	<b>30224</b>	<b>58489</b>
..... k	<b>40120</b>	<b>68488</b>	<b>31363</b>	<b>108901</b>	<b>55675</b>	<b>79958</b>	<b>146554</b>	<b>103758</b>	<b>17252</b>	<b>37506</b>
sektor publiczny ..... o	6400	18155	6519	34129	1648	123921	152093	77212	20895	672
public sector ..... k	2975	10821	3924	20523	641	79953	119947	64127	12787	370
sektor prywatny ..... o	108140	98213	50000	167266	118566	14	38886	52803	9329	57817
private sector ..... k	37145	57667	27439	88378	55034	5	26607	39631	4465	37136
<b>Opolskie</b> ..... o	<b>3502</b>	<b>5332</b>	<b>3399</b>	<b>9389</b>	<b>9354</b>	<b>17213</b>	<b>27493</b>	<b>21104</b>	<b>3420</b>	<b>6693</b>
..... k	<b>1234</b>	<b>3735</b>	<b>1790</b>	<b>4729</b>	<b>4316</b>	<b>10794</b>	<b>22020</b>	<b>17195</b>	<b>2144</b>	<b>4206</b>
sektor publiczny ..... o	132	874	676	807	168	#	24487	13743	2696	43
public sector ..... k	63	690	364	584	124	#	19874	11525	1772	23
sektor prywatny ..... o	3370	4458	2723	8582	9186	#	3006	7361	724	6650
private sector ..... k	1171	3045	1426	4145	4192	#	2146	5670	372	4183
<b>Podkarpackie</b> ..... o	<b>9131</b>	<b>9233</b>	<b>6664</b>	<b>18797</b>	<b>23306</b>	<b>32738</b>	<b>59769</b>	<b>50179</b>	<b>6969</b>	<b>13720</b>
..... k	<b>2523</b>	<b>6465</b>	<b>3428</b>	<b>9516</b>	<b>9706</b>	<b>19384</b>	<b>46459</b>	<b>40114</b>	<b>4244</b>	<b>7966</b>
sektor publiczny ..... o	202	1037	1199	2059	291	32718	51818	34146	5794	18
public sector ..... k	70	781	581	1387	155	#	40500	27860	3628	#
sektor prywatny ..... o	8929	8196	5465	16738	23015	20	7951	16033	1175	13702
private sector ..... k	2453	5684	2847	8129	9551	#	5959	12254	616	#
<b>Podlaskie</b> ..... o	<b>4862</b>	<b>7100</b>	<b>4070</b>	<b>10119</b>	<b>9315</b>	<b>21358</b>	<b>34587</b>	<b>26200</b>	<b>3993</b>	<b>8044</b>
..... k	<b>1484</b>	<b>4960</b>	<b>2095</b>	<b>5005</b>	<b>4221</b>	<b>12767</b>	<b>26911</b>	<b>20930</b>	<b>2358</b>	<b>5089</b>
sektor publiczny ..... o	163	944	578	770	76	21358	30438	18152	3406	48
public sector ..... k	72	714	301	392	29	12767	23830	14945	2079	27
sektor prywatny ..... o	4699	6156	3492	9349	9239	—	4149	8048	587	7996
private sector ..... k	1412	4246	1794	4613	4192	—	3081	5985	279	5062
<b>Pomorskie</b> ..... o	<b>24262</b>	<b>21554</b>	<b>16148</b>	<b>40584</b>	<b>37279</b>	<b>36903</b>	<b>73800</b>	<b>49620</b>	<b>9448</b>	<b>26986</b>
..... k	<b>7681</b>	<b>14365</b>	<b>9615</b>	<b>20298</b>	<b>16503</b>	<b>24037</b>	<b>57264</b>	<b>39862</b>	<b>5720</b>	<b>19838</b>
sektor publiczny ..... o	396	2519	3675	3255	337	36661	60295	27104	6712	122
public sector ..... k	158	1832	2301	1629	217	24025	47388	22820	4376	56
sektor prywatny ..... o	23866	19035	12473	37329	36942	242	13505	22516	2736	26864
private sector ..... k	7523	12533	7314	18669	16286	12	9876	17042	1344	19782

1, 2 Patrz notki na str. 34. 1, 2 See notes on page 34.

TABL. 5. PRACUJĄCY<sup>1,2</sup> WEDŁUG SEKCJI, WOJEWÓDZTW I SEKTORÓW WŁASNOŚCI (dok.)  
EMPLOYED PERSONS<sup>1,2</sup> BY SECTIONS VOIVODSHIPS AND OWNERSHIP SECTORS (cont.)

Stan w dniu 31 XII 2017 r.

As of 31 XII 2017

WYSZCZEGÓLNIENIE SPECIFICATION o – ogółem total k – w tym kobiety of which women	Z liczby ogółem Of total									
	informacja i komunikacja information and communication	działalność finansowa i ubezpieczeniowa financial and insurance activities	obsługa rynku nieruchomości <sup>A</sup> real estate activities	działalność profesjonalna, naukowa i techniczna professional, scientific and technical activities	administracja i działalność wspierająca <sup>A</sup> administrative and support service activities	administracja publiczna i obrona narodowa; obowiązkowe zabezpieczenia społeczne public administration and defence; compulsory social security	edukacja education	opieka zdrowotna i pomoc społeczna human health and social work activities	działalność związana z kulturą, rozrywką i rekreacją arts, entertainment and recreation	pozostała działalność usługowa other service activities
<b>Śląskie</b> .....	<b>o</b> 37922	<b>35234</b>	<b>27962</b>	<b>74063</b>	<b>79627</b>	<b>64149</b>	<b>133423</b>	<b>110071</b>	<b>19324</b>	<b>33702</b>
	<b>k</b> 12205	<b>23524</b>	<b>15712</b>	<b>38323</b>	<b>34366</b>	<b>43242</b>	<b>107243</b>	<b>89200</b>	<b>11666</b>	<b>21399</b>
sektor publiczny .....	o 751	3994	5924	7331	2386	64130	115482	62555	13678	225
public sector	k 306	3084	3802	4615	957	43239	94564	52651	8799	121
sektor prywatny .....	o 37171	31240	22038	66732	77241	19	17941	47516	5646	33477
private sector	k 11899	20440	11910	33708	33409	3	12679	36549	2867	21278
<b>Świętokrzyskie</b> .....	<b>o</b> 4221	<b>5338</b>	<b>4139</b>	<b>10375</b>	<b>11530</b>	<b>20222</b>	<b>32507</b>	<b>31464</b>	<b>4313</b>	<b>8822</b>
	<b>k</b> 1163	<b>3731</b>	<b>1949</b>	<b>5396</b>	<b>4707</b>	<b>12801</b>	<b>25780</b>	<b>24946</b>	<b>2573</b>	<b>5687</b>
sektor publiczny .....	o 151	660	619	862	574	20222	27738	21530	3611	33
public sector	k 58	526	264	627	196	12801	22272	17203	2260	10
sektor prywatny .....	o 4070	4678	3520	9513	10956	—	4769	9934	702	8789
private sector	k 1105	3205	1685	4769	4511	—	3508	7743	313	5677
<b>Warmińsko-mazurskie</b> .....	<b>o</b> 4841	<b>7251</b>	<b>5130</b>	<b>12378</b>	<b>14018</b>	<b>25866</b>	<b>40536</b>	<b>29420</b>	<b>4890</b>	<b>10384</b>
	<b>k</b> 1619	<b>5232</b>	<b>2833</b>	<b>6234</b>	<b>6192</b>	<b>15869</b>	<b>31897</b>	<b>23911</b>	<b>2977</b>	<b>6775</b>
sektor publiczny .....	o 167	1046	760	1078	302	25866	34217	18936	3852	78
public sector	k 68	851	472	651	172	15869	27122	16147	2493	44
sektor prywatny .....	o 4674	6205	4370	11300	13716	—	6319	10484	1038	10306
private sector	k 1551	4381	2361	5583	6020	—	4775	7764	484	6731
<b>Wielkopolskie</b> .....	<b>o</b> 28493	<b>26665</b>	<b>19752</b>	<b>61642</b>	<b>57750</b>	<b>50410</b>	<b>109268</b>	<b>70920</b>	<b>12263</b>	<b>27375</b>
	<b>k</b> 8637	<b>17490</b>	<b>10527</b>	<b>31704</b>	<b>25902</b>	<b>33258</b>	<b>85569</b>	<b>57123</b>	<b>7317</b>	<b>17669</b>
sektor publiczny .....	o 377	3338	2129	4430	1489	50389	90596	42200	8507	273
public sector	k 157	2404	1215	2419	880	33250	71752	35536	5428	167
sektor prywatny .....	o 28116	23327	17623	57212	56261	21	18672	28720	3756	27102
private sector	k 8480	15086	9312	29285	25022	8	13817	21587	1889	17502
<b>Zachodniopomorskie</b> .....	<b>o</b> 9932	<b>10456</b>	<b>9101</b>	<b>19896</b>	<b>19572</b>	<b>31372</b>	<b>48875</b>	<b>36800</b>	<b>6357</b>	<b>13075</b>
	<b>k</b> 2959	<b>7264</b>	<b>4969</b>	<b>9961</b>	<b>8645</b>	<b>19739</b>	<b>38267</b>	<b>29348</b>	<b>3945</b>	<b>8496</b>
sektor publiczny .....	o 270	1334	2232	1003	721	#	41517	21635	4833	50
public sector	k 91	999	1278	631	465	#	33058	18235	3216	23
sektor prywatny .....	o 9662	9122	6869	18893	18851	#	7358	15165	1524	13025
private sector	k 2868	6265	3691	9330	8180	#	5209	11113	729	8473

1, 2 Patrz notki na str. 34. 1, 2 See notes on page 34.

**TABL. 6. PRACUJĄCY<sup>1,2</sup> WEDŁUG WOJEWÓDZTW I SEKTORÓW WŁASNOŚCI W POŁĄCZONYCH SEKCJACH**  
**EMPLOYED PERSONS<sup>1,2</sup> BY VOIVODSHIPS AND OWNERSHIP SECTORS, IN CONNECTED SECTIONS**

Stan w dniu 31 XII 2017 r.

As of 31 XII 2017

WYSZCZEGÓLNIENIE SPECIFICATION o – ogółem total k – w tym kobiety of which women	Ogółem Total	Z liczby ogółem Of total				
		rolnictwo, leśnictwo, łowiectwo i rybactwo agriculture, forestry and fishing	przemysł <sup>3</sup> i budo- wnictwo industry <sup>3</sup> and construction	handel; naprawa pojazdów samocho- dowych <sup>3</sup> , transport i gospodarka maga- zynowa, zakwate- rowanie i gastro- nomia <sup>3</sup> , informa- cja i komunikacja trade; repair of motor vehicles <sup>3</sup> , transportation and storage, accomo- dation and cate- ring <sup>3</sup> , information and communication	działalność finansowa i ubezpie- czeniowa, obsługa ryнку nierucho- mości <sup>3</sup> financial and insur- ance activities, real estate activities	pozostałe usługi <sup>4</sup> other services <sup>4</sup>
<b>P O L S K A</b> ..... o	<b>15380695</b>	<b>2391643</b>	<b>4086952</b>	<b>3898488</b>	<b>583368</b>	<b>4420244</b>
<b>P O L A N D</b> ..... k	<b>7291404</b>	<b>1141741</b>	<b>1108196</b>	<b>1744971</b>	<b>355177</b>	<b>2941319</b>
sektor publiczny ..... o	3041146	32219	289711	264034	82962	2372220
public sector ..... k	1984538	8829	58254	97114	53723	1766618
sektor prywatny ..... o	12339549	2359424	3797241	3634454	500406	2048024
private sector ..... k	5306866	1132912	1049942	1647857	301454	1174701
<b>Dolnośląskie</b> ..... o	<b>1135462</b>	<b>88856</b>	<b>341068</b>	<b>302943</b>	<b>47590</b>	<b>355005</b>
..... k	<b>536409</b>	<b>40622</b>	<b>95516</b>	<b>136290</b>	<b>29593</b>	<b>234388</b>
sektor publiczny ..... o	214929	2884	13985	18861	5586	173613
public sector ..... k	145323	740	3691	6899	3464	130529
sektor prywatny ..... o	920533	85972	327083	284082	42004	181392
private sector ..... k	391086	39882	91825	129391	26129	103859
<b>Kujawsko-pomorskie</b> ..... o	<b>738491</b>	<b>107681</b>	<b>217557</b>	<b>180191</b>	<b>27275</b>	<b>205787</b>
..... k	<b>343516</b>	<b>47328</b>	<b>60097</b>	<b>80538</b>	<b>18302</b>	<b>137251</b>
sektor publiczny ..... o	150897	1797	12791	12200	5846	118263
public sector ..... k	98853	438	2894	4262	4244	87015
sektor prywatny ..... o	587594	105884	204766	167991	21429	87524
private sector ..... k	244663	46890	57203	76276	14058	50236
<b>Lubelskie</b> ..... o	<b>842599</b>	<b>308400</b>	<b>150541</b>	<b>156736</b>	<b>21107</b>	<b>205815</b>
..... k	<b>409514</b>	<b>149964</b>	<b>36814</b>	<b>69208</b>	<b>12684</b>	<b>140844</b>
sektor publiczny ..... o	167830	1522	12374	13183	3236	137515
public sector ..... k	110062	429	2848	4490	1972	100323
sektor prywatny ..... o	674769	306878	138167	143553	17871	68300
private sector ..... k	299452	149535	33966	64718	10712	40521
<b>Lubuskie</b> ..... o	<b>351741</b>	<b>37809</b>	<b>111440</b>	<b>91708</b>	<b>10206</b>	<b>100578</b>
..... k	<b>164765</b>	<b>16347</b>	<b>33984</b>	<b>40347</b>	<b>6300</b>	<b>67787</b>
sektor publiczny ..... o	72897	2125	6289	4912	1660	57911
public sector ..... k	48918	581	1415	1936	1073	43913
sektor prywatny ..... o	278844	35684	105151	86796	8546	42667
private sector ..... k	115847	15766	32569	38411	5227	23874

1 Według faktycznego miejsca pracy i rodzaju działalności. 2 Bez pracujących w jednostkach budżetowych działających w zakresie obrony narodowej i bezpieczeństwa publicznego. 3 Pod pojęciem „Przemysł” rozumie się sekcje: Górnictwo i wydobywanie; Przetwórstwo przemysłowe; Wytwarzanie i zaopatrywanie w energię elektryczną, gaz, parę wodną i gorącą wodę<sup>3</sup>; Dostawa wody; gospodarowanie ściekami i odpadami; rekultywacja<sup>4</sup>. 4 Pod pojęciem „Pozostałe usługi” rozumie się sekcje: Działalność profesjonalna, naukowa i techniczna; Administrowanie i działalność wspierająca<sup>4</sup>; Administracja publiczna i obrona narodowa, obowiązkowe zabezpieczenia społeczne; Edukacja; Opieka zdrowotna i pomoc społeczna; Działalność związana z kulturą, rozrywką i rekreacją oraz Pozostała działalność usługowa.

1 By actual workplace and kind of activity. 2 Excluding budgetary entities conducting activity within the scope of national defence and public safety. 3 The term "Industry" is understood as the following sections: Mining and quarrying; Manufacturing; Electricity, gas, steam and air conditioning supply; Water supply; sewerage, waste management and remediation activities. 4 The term "Other services" is understood as the following sections: Professional, scientific and technical activities; Administrative and support service; Public administration and defence, compulsory social security; Education; Human health and social work activities; Arts, entertainment and recreation and Other service activities.

TABL. 6. **PRACUJĄCY<sup>1,2</sup> WEDŁUG WOJEWÓDZTW I SEKTORÓW WŁASNOŚCI W POŁĄCZONYCH SEKCJACH (cd.)**  
**EMPLOYED PERSONS<sup>1,2</sup> BY VOIVODSHIPS AND OWNERSHIP SECTORS, IN CONNECTED SECTIONS (cont.)**

Stan w dniu 31 XII 2017 r.

As of 31 XII 2017

WYSZCZEGÓLNIENIE SPECIFICATION o – ogółem total k – w tym kobiety of which women	Ogółem Total	Z liczby ogółem Of total				
		rolnictwo, leśnictwo, łowiectwo i rybactwo agriculture, forestry and fishing	przemysł <sup>3</sup> i budo- wnictwo industry <sup>3</sup> and construction	handel; naprawa pojazdów samocho- dowych <sup>3</sup> , transport i gospodarka maga- zynowa, zakwate- rowanie i gastro- nomia <sup>3</sup> , informa- cja i komunikacja trade; repair of motor vehicles <sup>3</sup> , transportation and storage, accomo- dation and cate- ring <sup>3</sup> , information and communication	działalność finansowa i ubezpie- czeniowa, obsługa rynku nierucho- mości <sup>3</sup> financial and insur- ance activities, real estate activities	pozostałe usługi <sup>4</sup> other services <sup>4</sup>
<b>Łódzkie</b> ..... o	<b>1004953</b>	<b>179358</b>	<b>276354</b>	<b>240449</b>	<b>35204</b>	<b>273588</b>
k	<b>481368</b>	<b>85359</b>	<b>87066</b>	<b>104610</b>	<b>21260</b>	<b>183073</b>
sektor publiczny ..... o	184479	1330	11054	16286	4419	151390
public sector k	125137	357	2374	5279	3050	114077
sektor prywatny ..... o	820474	178028	265300	224163	30785	122198
private sector k	356231	85002	84692	99331	18210	68996
<b>Małopolskie</b> ..... o	<b>1414089</b>	<b>272707</b>	<b>338415</b>	<b>359215</b>	<b>44571</b>	<b>399181</b>
k	<b>684332</b>	<b>142976</b>	<b>82467</b>	<b>164737</b>	<b>27503</b>	<b>266649</b>
sektor publiczny ..... o	251497	1333	21364	20242	4003	204555
public sector k	168279	387	4432	8137	2716	152607
sektor prywatny ..... o	1162592	271374	317051	338973	40568	194626
private sector k	516053	142589	78035	156600	24787	114042
<b>Mazowieckie</b> ..... o	<b>2617732</b>	<b>303607</b>	<b>498612</b>	<b>787375</b>	<b>172887</b>	<b>855251</b>
k	<b>1266634</b>	<b>139523</b>	<b>138523</b>	<b>339133</b>	<b>99851</b>	<b>549604</b>
sektor publiczny ..... o	524708	2597	29758	57109	24674	410570
public sector k	343900	983	8418	21406	14745	298348
sektor prywatny ..... o	2093024	301010	468854	730266	148213	444681
private sector k	922734	138540	130105	317727	85106	251256
<b>Opolskie</b> ..... o	<b>332418</b>	<b>50177</b>	<b>106175</b>	<b>72669</b>	<b>8731</b>	<b>94666</b>
k	<b>153821</b>	<b>23161</b>	<b>26049</b>	<b>33682</b>	<b>5525</b>	<b>65404</b>
sektor publiczny ..... o	72045	1328	5004	5037	1550	59126
public sector k	49174	296	1134	1995	1054	44695
sektor prywatny ..... o	260373	48849	101171	67632	7181	35540
private sector k	104647	22865	24915	31687	4471	20709
<b>Podkarpackie</b> ..... o	<b>852388</b>	<b>259952</b>	<b>215743</b>	<b>155318</b>	<b>15897</b>	<b>205478</b>
k	<b>408742</b>	<b>137139</b>	<b>53011</b>	<b>71310</b>	<b>9893</b>	<b>137389</b>
sektor publiczny ..... o	154404	2017	12984	10323	2236	126844
public sector k	100387	476	2347	3282	1362	92920
sektor prywatny ..... o	697984	257935	202759	144995	13661	78634
private sector k	308355	136663	50664	68028	8531	44469
<b>Podlaskie</b> ..... o	<b>432070</b>	<b>126965</b>	<b>91912</b>	<b>88407</b>	<b>11170</b>	<b>113616</b>
k	<b>204074</b>	<b>55217</b>	<b>23735</b>	<b>40786</b>	<b>7055</b>	<b>77281</b>
sektor publiczny ..... o	88887	1489	4634	6994	1522	74248
public sector k	58952	416	1098	2354	1015	54069
sektor prywatny ..... o	343183	125476	87278	81413	9648	39368
private sector k	145122	54801	22637	38432	6040	23212

1–4 Patrz notki na str. 37. 1–4 See notes on page 37.

TABL. 6. **PRACUJĄCY<sup>1,2</sup> WEDŁUG WOJEWÓDZTW I SEKTORÓW WŁASNOŚCI W POŁĄCZONYCH SEKCJACH (dok.)**  
**EMPLOYED PERSONS<sup>1,2</sup> BY VOIVODSHIPS AND OWNERSHIP SECTORS, IN CONNECTED SECTIONS (cont.)**

Stan w dniu 31 XII 2017 r.

As of 31 XII 2017

WYSZCZEGÓLNIENIE SPECIFICATION o – ogółem total k – w tym kobiety of which women	Ogółem Total	Z liczby ogółem Of total				
		rolnictwo, leśnictwo, łowiectwo i rybactwo agriculture, forestry and fishing	przemysł <sup>3</sup> i budo- wnictwo industry <sup>3</sup> and construction	handel; naprawa pojazdów samocho- dowych <sup>3</sup> , transport i gospodarka maga- zynowa, zakwate- rowanie i gastro- nomia <sup>3</sup> , informa- cja i komunikacja trade; repair of motor vehicles <sup>3</sup> , transportation and storage, accom- modation and cate- ring <sup>3</sup> , information and communication	działalność finansowa i ubezpie- czeniowa, obsługa rynku nierucho- mości <sup>3</sup> financial and insur- ance activities, real estate activities	pozostałe usługi <sup>4</sup> other services <sup>4</sup>
<b>Pomorskie</b> ..... o	<b>874495</b>	<b>67683</b>	<b>252226</b>	<b>242264</b>	<b>37702</b>	<b>274620</b>
k	<b>417053</b>	<b>28604</b>	<b>70937</b>	<b>110010</b>	<b>23980</b>	<b>183522</b>
sektor publiczny ..... o	174345	2058	13536	18071	6194	134486
public sector k	114847	575	3537	6091	4133	100511
sektor prywatny ..... o	700150	65625	238690	224193	31508	140134
private sector k	302206	28029	67400	103919	19847	83011
<b>Śląskie</b> ..... o	<b>1744897</b>	<b>102554</b>	<b>606962</b>	<b>457826</b>	<b>63196</b>	<b>514359</b>
k	<b>799247</b>	<b>51975</b>	<b>154194</b>	<b>208403</b>	<b>39236</b>	<b>345439</b>
sektor publiczny ..... o	410355	1332	100141	33177	9918	265787
public sector k	239428	347	14118	13131	6886	204946
sektor prywatny ..... o	1334542	101222	506821	424649	53278	248572
private sector k	559819	51628	140076	195272	32350	140493
<b>Świętokrzyskie</b> ..... o	<b>481247</b>	<b>149670</b>	<b>108915</b>	<b>93952</b>	<b>9477</b>	<b>119233</b>
k	<b>230826</b>	<b>74748</b>	<b>25731</b>	<b>42777</b>	<b>5680</b>	<b>81890</b>
sektor publiczny ..... o	90771	938	7323	6661	1279	74570
public sector k	60459	240	1724	2336	790	55369
sektor prywatny ..... o	390476	148732	101592	87291	8198	44663
private sector k	170367	74508	24007	40441	4890	26521
<b>Warmińsko-mazurskie</b> ..... o	<b>452840</b>	<b>70732</b>	<b>134648</b>	<b>97587</b>	<b>12381</b>	<b>137492</b>
k	<b>214898</b>	<b>29301</b>	<b>37610</b>	<b>46067</b>	<b>8065</b>	<b>93855</b>
sektor publiczny ..... o	103140	2613	6833	7559	1806	84329
public sector k	68962	679	1561	2901	1323	62498
sektor prywatny ..... o	349700	68119	127815	90028	10575	53163
private sector k	145936	28622	36049	43166	6742	31357
<b>Wielkopolskie</b> ..... o	<b>1541728</b>	<b>214399</b>	<b>483218</b>	<b>408066</b>	<b>46417</b>	<b>389628</b>
k	<b>707402</b>	<b>98893</b>	<b>140626</b>	<b>181324</b>	<b>28017</b>	<b>258542</b>
sektor publiczny ..... o	248487	4035	20403	20698	5467	197884
public sector k	165990	1066	4336	7537	3619	149432
sektor prywatny ..... o	1293241	210364	462815	387368	40950	191744
private sector k	541412	97827	136290	173787	24398	109110
<b>Zachodniopomorskie</b> ..... o	<b>563545</b>	<b>51093</b>	<b>153166</b>	<b>163782</b>	<b>19557</b>	<b>175947</b>
k	<b>268803</b>	<b>20584</b>	<b>41836</b>	<b>75749</b>	<b>12233</b>	<b>118401</b>
sektor publiczny ..... o	131475	2821	11238	12721	3566	101129
public sector k	85867	819	2327	5078	2277	75366
sektor prywatny ..... o	432070	48272	141928	151061	15991	74818
private sector k	182936	19765	39509	70671	9956	43035

1–4 Patrz notki na str. 37. 1–4 See notes on page 37.



**TABL. 7. PRACUJĄCY<sup>1,2</sup> WEDŁUG REGIONÓW, SEKCJI I SEKTORÓW WŁASNOŚCI**  
**EMPLOYED PERSONS<sup>1,2</sup> BY REGIONS, SECTIONS AND OWNERSHIP SECTORS**

Stan w dniu 31 XII 2017 r.

As of 31 XII 2017

WYSZCZEGÓLNIENIE SPECIFICATION o – ogółem total k – w tym kobiety of which women	Ogółem Grand total	Z ogółem Of total					
		rolnictwo, leśnictwo, łowiectwo i rybactwo agriculture, forestry and fishing	przemysł industry				dostawa wody; gospoda- rowanie ściekami i odpadami; rekulty- wacja <sup>A</sup> water supply; sewerage, waste manage- ment and remediation activities
			razem total	górnictwo i wydo- bywanie mining and quarrying	przetwór- stwo przemy- słowe manu- facturing	wytwarzanie i zaopa- trywanie w energię elektryczną, gaz, parę wodną i gorącą wodę <sup>A</sup> electricity, gas, steam and air conditioning supply	
<b>POLSKA</b> .....	<b>o 15380695</b>	<b>2391643</b>	<b>3178856</b>	<b>148581</b>	<b>2768502</b>	<b>105967</b>	<b>155806</b>
<b>POLAND</b> .....	<b>k 7291404</b>	<b>1141741</b>	<b>1005662</b>	<b>15308</b>	<b>929592</b>	<b>23450</b>	<b>37312</b>
sektor publiczny .....	o 3041146	32219	279200	85661	51766	43888	97885
public sector .....	k 1984538	8829	55920	8974	12443	9783	24720
sektor prywatny .....	o 12339549	2359424	2899656	62920	2716736	62079	57921
private sector .....	k 5306866	1132912	949742	6334	917149	13667	12592
<b>Region centralny</b> .....	<b>o 3622685</b>	<b>482965</b>	<b>582895</b>	<b>7979</b>	<b>518709</b>	<b>26605</b>	<b>29602</b>
sektor publiczny .....	o 709187	3927	38609	160	11738	10200	16511
public sector .....	k 469037	1340	10293	69	3403	2761	4060
sektor prywatny .....	o 2913498	479038	544286	7819	506971	16405	13091
private sector .....	k 1278965	223542	189850	1072	181769	3976	3033
<b>Region południowy</b> .....	<b>o 3158986</b>	<b>375261</b>	<b>742249</b>	<b>92502</b>	<b>592497</b>	<b>21988</b>	<b>35262</b>
sektor publiczny .....	o 1483579	194951	214313	9362	191531	4627	8793
public sector .....	k 661852	2665	119691	78646	13598	6093	21354
sektor prywatny .....	o 407707	734	18084	7944	3009	1241	5890
private sector .....	o 2497134	372596	622558	13856	578899	15895	13908
private sector .....	k 1075872	194217	196229	1418	188522	3386	2903
<b>Region wschodni</b> .....	<b>o 2608304</b>	<b>844987</b>	<b>439907</b>	<b>14593</b>	<b>385443</b>	<b>17467</b>	<b>22404</b>
sektor publiczny .....	o 1253156	417068	126656	1362	116899	3350	5045
public sector .....	k 501892	5966	35081	2814	9127	7446	15694
sektor prywatny .....	o 329860	1561	7528	280	2239	1388	3621
private sector .....	o 2106412	839021	404826	11779	376316	10021	6710
private sector .....	k 923296	415507	119128	1082	114660	1962	1424
<b>Region północno-zachodni</b> .....	<b>o 2457014</b>	<b>303301</b>	<b>591233</b>	<b>6844</b>	<b>541876</b>	<b>15133</b>	<b>27380</b>
sektor publiczny .....	o 1140970	135824	199268	1084	188597	2997	6590
public sector .....	k 452859	8981	35703	3320	5746	8696	17941
sektor prywatny .....	o 300775	2466	7659	590	1042	1603	4424
private sector .....	o 2004155	294320	555530	3524	536130	6437	9439
private sector .....	k 840195	133358	191609	494	187555	1394	2166

1 Według faktycznego miejsca pracy i rodzaju działalności. 2 Bez pracujących w jednostkach budżetowych działających w zakresie obrony narodowej i bezpieczeństwa publicznego.

1 By actual workplace and kind of activity. 2 Excluding budgetary entities conducting activity within the scope of national defence and public safety.

TABL. 7. **PRACUJĄCY<sup>1,2</sup> WEDŁUG REGIONÓW, SEKCJI I SEKTORÓW WŁASNOŚCI (cd.)**  
**EMPLOYED PERSONS<sup>1,2</sup> BY REGIONS, SECTIONS AND OWNERSHIP SECTORS (cont.)**

Stan w dniu 31 XII 2017 r.

As of 31 XII 2017

WYSZCZEGÓLNIENIE SPECIFICATION o – ogółem total k – w tym kobiety of which women	Ogółem Grand total	Z ogółem Of total					
		rolnictwo, leśnictwo, łowiectwo i rybactwo agriculture, forestry and fishing	przemysł industry				dostawa wody; gospoda- rowanie ściekami i odpadami; rekulty- wacja <sup>Δ</sup> water supply; sewerage, waste manage- ment and remedia- tion activities
			razem total	górnictwo i wydo- bywanie mining and quarrying	przetwó- rstwo przemy- słowe manu- facturing	wytwarzanie i zaopa- trywanie w energię elektryczną, gaz, parę wodną i gorącą wodę <sup>Δ</sup> electricity, gas, steam and air conditioning supply	
<b>Region południowo-zachodni .....</b>	<b>o 1467880</b>	<b>139033</b>	<b>354194</b>	<b>23856</b>	<b>301362</b>	<b>11558</b>	<b>17418</b>
<b>k 690230</b>	<b>63783</b>	<b>111645</b>	<b>1905</b>	<b>103207</b>	<b>2327</b>	<b>4206</b>	
sektor publiczny .....	o 286974	4212	18398	305	4110	2354	11629
public sector	k 194497	1036	4707	26	1191	448	3042
sektor prywatny .....	o 1180906	134821	335796	23551	297252	9204	5789
private sector	k 495733	62747	106938	1879	102016	1879	1164
<b>Region północny .....</b>	<b>o 2065826</b>	<b>246096</b>	<b>468378</b>	<b>2807</b>	<b>428615</b>	<b>13216</b>	<b>23740</b>
<b>k 975467</b>	<b>105233</b>	<b>153637</b>	<b>454</b>	<b>144186</b>	<b>3412</b>	<b>5585</b>	
sektor publiczny .....	o 428382	6468	31718	416	7447	9099	14756
public sector	k 282662	1692	7649	65	1559	2342	3683
sektor prywatny .....	o 1637444	239628	436660	2391	421168	4117	8984
private sector	k 692805	103541	145988	389	142627	1070	1902

1, 2 Patrz notki na str. 40. 1, 2 See notes on page 40.

TABL. 7. **PRACUJĄCY<sup>1,2</sup> WEDŁUG REGIONÓW, SEKCJI I SEKTORÓW WŁASNOŚCI (cd.)**  
**EMPLOYED PERSONS<sup>1,2</sup> BY REGIONS, SECTIONS AND OWNERSHIP SECTORS (cont.)**

Stan w dniu 31 XII 2017 r.

As of 31 XII 2017

WYSZCZEGÓLNIENIE SPECIFICATION o – ogółem total k – w tym kobiety of which women	Z ogółem Of total						
	budownic- two constru- ction	handel; naprawa pojazdów samocho- dowych <sup>Δ</sup> trade; repair of motor vehicles <sup>Δ</sup>	transport i gospodarka magazy- nowa transporta- tion and storage	zakwaterno- wanie i gastro- nomia <sup>Δ</sup> accommoda- tion and catering <sup>Δ</sup>	informacja i komu- nikacja information and communi- cation	działalność finansowa i ubezpie- czeniowa financial and insurance activities	obsługa ryнку nierucho- mości <sup>Δ</sup> real estate activities
<b>POLSKA</b> .....	<b>o</b> 908096	<b>2358046</b>	<b>877747</b>	<b>296552</b>	<b>366143</b>	<b>359682</b>	<b>223686</b>
<b>POLAND</b> .....	<b>k</b> 102534	<b>1240515</b>	<b>197600</b>	<b>187162</b>	<b>119694</b>	<b>232000</b>	<b>123177</b>
sektor publiczny .....	o 10511	3465	238966	10376	11227	46665	36297
public sector .....	k 2334	1610	82903	7547	5054	32055	21668
sektor prywatny .....	o 897585	2354581	638781	286176	354916	313017	187389
private sector .....	k 100200	1238905	114697	179615	114640	199945	101509
<b>Region centralny</b> .....	<b>o</b> 192071	<b>604567</b>	<b>225099</b>	<b>68029</b>	<b>130129</b>	<b>138702</b>	<b>69389</b>
.....	<b>k</b> 25446	<b>304992</b>	<b>52396</b>	<b>41461</b>	<b>44894</b>	<b>83292</b>	<b>37819</b>
sektor publiczny .....	o 2203	1351	62944	2292	6808	20624	8469
public sector .....	k 499	715	21287	1515	3168	12695	5100
sektor prywatny .....	o 189868	603216	162155	65737	123321	118078	60920
private sector .....	k 24947	304277	31109	39946	41726	70597	32719
<b>Region południowy</b> .....	<b>o</b> 203128	<b>491729</b>	<b>174355</b>	<b>68155</b>	<b>82802</b>	<b>63799</b>	<b>43968</b>
.....	<b>k</b> 22348	<b>261611</b>	<b>40768</b>	<b>43395</b>	<b>27366</b>	<b>42297</b>	<b>24442</b>
sektor publiczny .....	o 1814	349	49996	1930	1144	6207	7714
public sector .....	k 466	184	19138	1438	508	4751	4851
sektor prywatny .....	o 201314	491380	124359	66225	81658	57592	36254
private sector .....	k 21882	261427	21630	41957	26858	37546	19591
<b>Region wschodni</b> .....	<b>o</b> 127204	<b>324224</b>	<b>110400</b>	<b>32403</b>	<b>27386</b>	<b>35025</b>	<b>22626</b>
.....	<b>k</b> 12635	<b>173105</b>	<b>21410</b>	<b>21423</b>	<b>8143</b>	<b>24274</b>	<b>11038</b>
sektor publiczny .....	o 2234	462	33891	1942	866	4603	3670
public sector .....	k 489	97	10500	1509	356	3407	1732
sektor prywatny .....	o 124970	323762	76509	30461	26520	30422	18956
private sector .....	k 12146	173008	10910	19914	7787	20867	9306
<b>Region północno-zachodni</b> .....	<b>o</b> 156591	<b>403032</b>	<b>167311</b>	<b>51097</b>	<b>42116</b>	<b>43084</b>	<b>33096</b>
.....	<b>k</b> 17178	<b>213395</b>	<b>39039</b>	<b>32334</b>	<b>12652</b>	<b>28741</b>	<b>17809</b>
sektor publiczny .....	o 2227	453	35245	1855	778	5315	5378
public sector .....	k 419	115	12807	1324	305	3917	3052
sektor prywatny .....	o 154364	402579	132066	49242	41338	37769	27718
private sector .....	k 16759	213280	26232	31010	12347	24824	14757

1 Według faktycznego miejsca pracy i rodzaju działalności. 2 Bez pracujących w jednostkach budżetowych działających w zakresie obrony narodowej i bezpieczeństwa publicznego.

1 By actual workplace and kind of activity. 2 Excluding budgetary entities conducting activity within the scope of national defence and public safety.

TABL. 7. **PRACUJĄCY<sup>1,2</sup> WEDŁUG REGIONÓW, SEKCJI I SEKTORÓW WŁASNOŚCI (cd.)**  
**EMPLOYED PERSONS<sup>1,2</sup> BY REGIONS, SECTIONS AND OWNERSHIP SECTORS (cont.)**

Stan w dniu 31 XII 2017 r.

As of 31 XII 2017

WYSZCZEGÓLNIENIE SPECIFICATION o – ogółem total k – w tym kobiety of which women	Z ogółem Of total							
	budownictwo construction	handel; naprawa pojazdów samocho- dowych <sup>Δ</sup> trade; repair of motor vehicles <sup>Δ</sup>	transport i gospodarka magazy- nowa transportation and storage	zakwatero- wanie i gastro- nomia <sup>Δ</sup> accommod- ation and catering <sup>Δ</sup>	informacja i komu- nikacja information and communi- cation	działalność finansowa i ubezpie- czeniowa financial and insurance activities	obsługa ryнку nierucho- mości <sup>Δ</sup> real estate activities	
<b>Region południowo-zachodni</b> .....	<b>o</b>	<b>93049</b>	<b>217521</b>	<b>82459</b>	<b>32440</b>	<b>43192</b>	<b>36273</b>	<b>20048</b>
	<b>k</b>	<b>9920</b>	<b>117288</b>	<b>18285</b>	<b>20702</b>	<b>13697</b>	<b>24348</b>	<b>10770</b>
sektor publiczny .....	<i>o</i>	591	34	22296	841	727	3063	4073
<i>public sector</i>	<i>k</i>	118	11	7854	664	365	2329	2189
sektor prywatny .....	<i>o</i>	92458	217487	60163	31599	42465	33210	15975
<i>private sector</i>	<i>k</i>	9802	117277	10431	20038	13332	22019	8581
<b>Region północny</b> .....	<b>o</b>	<b>136053</b>	<b>316973</b>	<b>118123</b>	<b>44428</b>	<b>40518</b>	<b>42799</b>	<b>34559</b>
	<b>k</b>	<b>15007</b>	<b>170124</b>	<b>25702</b>	<b>27847</b>	<b>12942</b>	<b>29048</b>	<b>21299</b>
sektor publiczny .....	<i>o</i>	1442	816	34594	1516	904	6853	6993
<i>public sector</i>	<i>k</i>	343	488	11317	1097	352	4956	4744
sektor prywatny .....	<i>o</i>	134611	316157	83529	42912	39614	35946	27566
<i>private sector</i>	<i>k</i>	14664	169636	14385	26750	12590	24092	16555

1, 2 Patrz notki na str. 42. 1, 2 See notes on page 42.

TABL. 7. **PRACUJĄCY<sup>1,2</sup> WEDŁUG REGIONÓW, SEKCIJ I SEKTORÓW WŁASNOŚCI (cd.)**  
**EMPLOYED PERSONS<sup>1,2</sup> BY REGIONS, SECTIONS AND OWNERSHIP SECTORS (cont.)**

Stan w dniu 31 XII 2017 r.

As of 31 XII 2017

WYSZCZEGÓLNIENIE SPECIFICATION o – ogółem total k – w tym kobiety of which women	Z ogółem Of total						
	działalność profesjonalna, naukowa i techniczna professional, scientific and technical activities	administrowanie i działalność wspierająca <sup>A</sup> administrative and support service activities	administracja publiczna i obrona narodowa; obowiązkowe zabezpieczenia społeczne public administration and defence; compulsory social security	edukacja education	opieka zdrowotna i pomoc społeczna human health and social work activities	działalność związana z kulturą, rozrywką i rekreacją arts, entertainment and recreation	pozostała działalność usługowa other service activities
<b>POLSKA</b> .....	<b>o</b> 677295	<b>579247</b>	<b>644993</b>	<b>1173352</b>	<b>879469</b>	<b>155318</b>	<b>310570</b>
<b>POLAND</b> .....	<b>k</b> 354920	<b>260544</b>	<b>413330</b>	<b>914850</b>	<b>706538</b>	<b>92655</b>	<b>198482</b>
sektor publiczny .....	o 75923	11672	644606	985366	538145	114218	2290
public sector .....	k 45905	5948	413289	779996	447727	72546	1207
sektor prywatny .....	o 601372	567575	387	187986	341324	41100	308280
private sector .....	k 309015	254596	41	134854	258811	20109	197275
<b>Region centralny</b> .....	<b>o</b> 237934	<b>162135</b>	<b>165152</b>	<b>263162</b>	<b>185833</b>	<b>39286</b>	<b>75337</b>
.....	<b>k</b> 128871	<b>74789</b>	<b>106593</b>	<b>203218</b>	<b>148315</b>	<b>22681</b>	<b>48210</b>
sektor publiczny .....	o 38898	2024	165138	214103	113355	27709	733
public sector .....	k 23969	806	106588	169563	93989	17113	397
sektor prywatny .....	o 199036	160111	14	49059	72478	11577	74604
private sector .....	k 104902	73983	5	33655	54326	5568	47813
<b>Region południowy</b> .....	<b>o</b> 148426	<b>121662</b>	<b>110177</b>	<b>244805</b>	<b>190358</b>	<b>34986</b>	<b>63126</b>
.....	<b>k</b> 78002	<b>53855</b>	<b>73489</b>	<b>192396</b>	<b>154048</b>	<b>20887</b>	<b>39411</b>
sektor publiczny .....	o 13965	3142	110131	207792	110076	24816	420
public sector .....	k 8826	1340	73480	165720	92152	15830	205
sektor prywatny .....	o 134461	118520	46	37013	80282	10170	62706
private sector .....	k 69176	52515	9	26676	61896	5057	39206
<b>Region wschodni</b> .....	<b>o</b> 57927	<b>56033</b>	<b>110151</b>	<b>194420</b>	<b>159663</b>	<b>22218</b>	<b>43730</b>
.....	<b>k</b> 29375	<b>23691</b>	<b>66128</b>	<b>151087</b>	<b>127047</b>	<b>13519</b>	<b>26557</b>
sektor publiczny .....	o 6417	1584	110131	166496	109897	18450	202
public sector .....	k 4027	808	#	130694	89267	11669	#
sektor prywatny .....	o 51510	54449	20	27924	49766	3768	43528
private sector .....	k 25348	22883	#	20393	37780	1850	#
<b>Region północno-zachodni</b> .....	<b>o</b> 91618	<b>92541</b>	<b>99439</b>	<b>185288</b>	<b>127434</b>	<b>22034</b>	<b>47799</b>
.....	<b>k</b> 46712	<b>41198</b>	<b>64547</b>	<b>145395</b>	<b>102667</b>	<b>13328</b>	<b>30883</b>
sektor publiczny .....	o 6000	2623	99415	156076	76324	16023	463
public sector .....	k 3401	1655	#	124019	64488	10352	#
sektor prywatny .....	o 85618	89918	24	29212	51110	6011	47336
private sector .....	k 43311	39543	#	21376	38179	2976	#

1 Według faktycznego miejsca pracy i rodzaju działalności. 2 Bez pracujących w jednostkach budżetowych działających w zakresie obrony narodowej i bezpieczeństwa publicznego.

1 By actual workplace and kind of activity. 2 Excluding budgetary entities conducting activity within the scope of national defence and public safety.

TABL. 7. **PRACUJĄCY<sup>1,2</sup> WEDŁUG REGIONÓW, SEKCJI I SEKTORÓW WŁASNOŚCI (dok.)**  
**EMPLOYED PERSONS<sup>1,2</sup> BY REGIONS, SECTIONS AND OWNERSHIP SECTORS (cont.)**

Stan w dniu 31 XII 2017 r.

As of 31 XII 2017

WYSZCZEGÓLNIENIE SPECIFICATION o – ogółem total k – w tym kobiety of which women	Z ogółem Of total						
	działalność profesjonalna, naukowa i techniczna professional, scientific and technical activities	administrowanie i działalność wspierająca <sup>A</sup> administrative and support service activities	administracja publiczna i obrona narodowa; obowiązkowe zabezpieczenia społeczne public administration and defence; compulsory social security	edukacja education	opieka zdrowotna i pomoc społeczna human health and social work activities	działalność związana z kulturą, rozrywką i rekreacją arts, entertainment and recreation	pozostała działalność usługowa other service activities
<b>Region południowo-zachodni</b> .....	<b>o</b> <b>65954</b>	<b>69385</b>	<b>63716</b>	<b>113403</b>	<b>91920</b>	<b>15908</b>	<b>29385</b>
	<b>k</b> <b>34182</b>	<b>32444</b>	<b>41760</b>	<b>88774</b>	<b>74601</b>	<b>9564</b>	<b>18467</b>
sektor publiczny .....	o 3749	988	63676	96997	55282	11926	121
public sector	k 2183	556	41757	76766	46266	7629	67
sektor prywatny .....	o 62205	68397	40	16406	36638	3982	29264
private sector	k 31999	31888	3	12008	28335	1935	18400
<b>Region północny</b> .....	<b>o</b> <b>75436</b>	<b>77491</b>	<b>96358</b>	<b>172274</b>	<b>124261</b>	<b>20886</b>	<b>51193</b>
	<b>k</b> <b>37778</b>	<b>34567</b>	<b>60813</b>	<b>133980</b>	<b>99860</b>	<b>12676</b>	<b>34954</b>
sektor publiczny .....	o 6894	1311	96115	143902	73211	15294	351
public sector	k 3499	783	60801	113234	61565	9953	189
sektor prywatny .....	o 68542	76180	243	28372	51050	5592	50842
private sector	k 34279	33784	12	20746	38295	2723	34765

1, 2 Patrz notki na str. 44. 1, 2 See notes on page 44.

**TABL. 8. PRACUJĄCY<sup>1</sup> WEDŁUG PODREGIONÓW  
EMPLOYED PERSONS<sup>1</sup> BY SUBREGIONS**

Stan w dniu 31 XII 2017 r.

As of 31 XII 2017

WYSZCZEGÓLNIENIE SPECIFICATION	Pracujący <i>Employed persons</i>					
	ogółem <i>total</i>	rolnictwo, leśnictwo, łowiectwo i rybactwo <i>agriculture, forestry and fishing</i>	przemysł <sup>2</sup> i budo- wnictwo <i>industry<sup>2</sup> and construction</i>	handel; naprawa pojazdów samocho- dowych <sup>3</sup> , transport i gospodarka maga- zynowa, zakwate- rowanie i gastro- nomia <sup>3</sup> , informa- cja i komunikacja <i>trade; repair of motor vehicles<sup>3</sup>, transportation and storage, accommod- ation and cater- ing<sup>3</sup>, information and communication</i>	działalność finansowa i ubezpie- czeniowa, obsługa ryнку nierucho- mości <sup>3</sup> <i>financial and insur- ance activities, real estate activities</i>	pozostałe usługi <sup>3</sup> <i>other services<sup>3</sup></i>
<b>POLSKA POLAND</b> .....	<b>15380695</b>	<b>2391643</b>	<b>4086952</b>	<b>3898488</b>	<b>583368</b>	<b>4420244</b>
<b>Dolnośląskie</b> .....	<b>1135462</b>	<b>88856</b>	<b>341068</b>	<b>302943</b>	<b>47590</b>	<b>355005</b>
Podregiony: <i>Subregions:</i>						
jeleniogórski .....	174275	21598	57691	41364	4860	48762
legnicko-głogowski .....	165436	14950	63592	37620	5010	44264
wałbrzyski .....	192863	19008	67033	44844	5250	56728
wrocławski .....	224773	31307	82692	57183	4109	49482
m. Wrocław .....	378115	1993	70060	121932	28361	155769
<b>Kujawsko-pomorskie</b> .....	<b>738491</b>	<b>107681</b>	<b>217557</b>	<b>180191</b>	<b>27275</b>	<b>205787</b>
Podregiony: <i>Subregions:</i>						
bydgosko-toruński .....	317083	13205	90095	91407	15852	106524
grudziądzki .....	130384	28769	43520	26402	3026	28667
inowrocławski .....	113538	22620	33317	26942	3818	26841
świecki .....	59589	13326	20322	11558	1632	12751
włocławski .....	117897	29761	30303	23882	2947	31004
<b>Lubelskie</b> .....	<b>842599</b>	<b>308400</b>	<b>150541</b>	<b>156736</b>	<b>21107</b>	<b>205815</b>
Podregiony: <i>Subregions:</i>						
białski .....	108242	44158	16497	21027	1947	24613
chełmsko-zamojski .....	237772	115401	34198	34729	4116	49328
lubelski .....	302495	61357	62819	71058	12223	95038
puławski .....	194090	87484	37027	29922	2821	36836
<b>Lubuskie</b> .....	<b>351741</b>	<b>37809</b>	<b>111440</b>	<b>91708</b>	<b>10206</b>	<b>100578</b>
Podregiony: <i>Subregions:</i>						
gorzowski .....	138643	15839	43497	36146	4221	38940
zielonogórski .....	213098	21970	67943	55562	5985	61638
<b>Łódzkie</b> .....	<b>1004953</b>	<b>179358</b>	<b>276354</b>	<b>240449</b>	<b>35204</b>	<b>273588</b>
Podregiony: <i>Subregions:</i>						
łódzki .....	135389	18716	46036	36639	3584	30414
m. Łódź .....	327251	2003	79308	96103	21865	127972
piotrkowski .....	228983	51075	71134	49578	4495	52701
sieradzki .....	172949	58736	46931	31675	2737	32870
skierniewicki .....	140381	48828	32945	26454	2523	29631

1 Bez pracujących w jednostkach budżetowych działających w zakresie obrony narodowej i bezpieczeństwa publicznego z rolnictwem indywidualnym, według faktycznego miejsca pracy i rodzaju działalności. 2 Pod pojęciem „Przemysł” rozumie się sekcje: Górnictwo i wydobywanie; Przetwórstwo przemysłowe; Wytwarzanie i zaopatrywanie w energię elektryczną, gaz, parę wodną i gorącą wodę<sup>3</sup>; Dostawa wody; gospodarowanie ściekami i odpadami; rekultywacja<sup>4</sup>. 3 Pod pojęciem „Pozostałe usługi” rozumie się sekcje: Działalność profesjonalna, naukowa i techniczna; Administrowanie i działalność wspierająca<sup>5</sup>; Administracja publiczna i obrona narodowa, obowiązkowe zabezpieczenia społeczne; Edukacja; Opieka zdrowotna i pomoc społeczna; Działalność związana z kulturą, rozrywką i rekreacją oraz Pozostała działalność usługowa.

1 Excluding budgetary entities conducting activity within the scope of national defence and public safety, by actual workplace and kind of activity, with employed persons in private farms in agriculture. 2 The term "Industry" is understood as the following sections: Mining and quarrying; Manufacturing; Electricity, gas, steam and air conditioning supply; Water supply; sewerage, waste management and remediation activities. 3 The term "Other services" is understood as the following sections: Professional, scientific and technical activities; Administrative and support service; Public administration and defence, compulsory social security; Education; Human health and social work activities; Arts, entertainment and recreation and Other service activities.

TABL. 8. **PRACUJĄCY<sup>1</sup> WEDŁUG PODREGIONÓW (cd.)**  
**EMPLOYED PERSONS<sup>1</sup> BY SUBREGIONS (cont.)**

Stan w dniu 31 XII 2017 r.

As of 31 XII 2017

WYSZCZEGÓLNIENIE SPECIFICATION	Pracujący <i>Employed persons</i>					
	ogółem <i>total</i>	rolnictwo, leśnictwo, łowiectwo i rybactwo <i>agriculture, forestry and fishing</i>	przemysł <sup>2</sup> i budo- wnictwo <i>industry<sup>2</sup> and construction</i>	handel; naprawa pojazdów samocho- dowych <sup>3</sup> , transport i gospodarka maga- zynowa, zakwate- rowanie i gastro- nomia <sup>3</sup> , informa- cja i komunikacja <i>trade; repair of motor vehicles<sup>3</sup>, transportation and storage, accommod- ation and cater- ing<sup>3</sup>, information and communication</i>	działalność finansowa i ubezpie- czeniowa, obsługa rynku nierucho- mości <sup>3</sup> <i>financial and insur- ance activities, real estate activities</i>	pozostałe usługi <sup>3</sup> <i>other services<sup>3</sup></i>
<b>Małopolskie</b> .....	<b>1414089</b>	<b>272707</b>	<b>338415</b>	<b>359215</b>	<b>44571</b>	<b>399181</b>
Podregiony: <i>Subregions:</i>						
krakowski .....	270004	72495	73218	66636	3710	53945
m. Kraków .....	463822	4556	85907	149984	28504	194871
nowosądecki .....	206026	70575	48679	40949	3179	42644
nowotarski .....	120253	38587	25442	28257	1822	26145
oświęcimski .....	183698	28484	66188	41511	4535	42980
tarnowski .....	170286	58010	38981	31878	2821	38596
<b>Mazowieckie</b> .....	<b>2617732</b>	<b>303607</b>	<b>498612</b>	<b>787375</b>	<b>172887</b>	<b>855251</b>
Podregiony: <i>Subregions:</i>						
ciechanowski .....	120372	40030	27977	23288	2207	26870
ostrołęcki .....	141839	50265	30237	29274	2646	29417
ptocki .....	120171	25142	31810	26800	2950	33469
radomski .....	211764	62267	50260	42763	4156	52318
siedlecki .....	124198	42638	26718	25371	2158	27313
m. st. Warszawa .....	1286651	5637	172744	438199	141109	528962
warszawski wschodni .....	264464	36675	76120	74023	7163	70483
warszawski zachodni .....	348273	40953	82746	127657	10498	86419
<b>Opolskie</b> .....	<b>332418</b>	<b>50177</b>	<b>106175</b>	<b>72669</b>	<b>8731</b>	<b>94666</b>
Podregiony: <i>Subregions:</i>						
nyski .....	104310	20766	29995	21468	2651	29430
opolski .....	228108	29411	76180	51201	6080	65236
<b>Podkarpackie</b> .....	<b>852388</b>	<b>259952</b>	<b>215743</b>	<b>155318</b>	<b>15897</b>	<b>205478</b>
Podregiony: <i>Subregions:</i>						
krośnieński .....	188782	65201	48346	29814	2712	42709
przemyski .....	144733	58141	26340	24152	2601	33499
rzeszowski .....	280755	69197	64145	61143	6908	79362
tarnobrzeski .....	238118	67413	76912	40209	3676	49908
<b>Podlaskie</b> .....	<b>432070</b>	<b>126965</b>	<b>91912</b>	<b>88407</b>	<b>11170</b>	<b>113616</b>
Podregiony: <i>Subregions:</i>						
białostocki .....	187585	30437	39870	48555	6459	62264
łomżyński .....	149100	61606	31593	23544	2649	29708
suwalski .....	95385	34922	20449	16308	2062	21644
<b>Pomorskie</b> .....	<b>874495</b>	<b>67683</b>	<b>252226</b>	<b>242264</b>	<b>37702</b>	<b>274620</b>
Podregiony: <i>Subregions:</i>						
chojnicki .....	76473	14925	24583	17184	1634	18147
gdański .....	179079	21818	59322	50905	3847	43187
śląpski .....	112591	12705	39989	24718	4214	30965
starogardzki .....	136961	16032	54105	28303	3164	35357
trójmiejski .....	369391	2203	74227	121154	24843	146964

1–3 Patrz notki na str. 46. 1–3 See notes on page 46.



TABL. 8. **PRACUJĄCY<sup>1</sup> WEDŁUG PODREGIONÓW (dok.)**  
**EMPLOYED PERSONS<sup>1</sup> BY SUBREGIONS (cont.)**

Stan w dniu 31 XII 2017 r.

As of 31 XII 2017

WYSZCZEGÓLNIENIE SPECIFICATION	Pracujący <i>Employed persons</i>					
	ogółem <i>total</i>	rolnictwo, leśnictwo, łowiectwo i rybactwo <i>agriculture, forestry and fishing</i>	przemysł <sup>2</sup> i budo- wnictwo <i>industry<sup>2</sup> and construction</i>	handel; naprawa pojazdów samocho- dowych <sup>3</sup> , transport i gospodarka maga- zynowa, zakwate- rowanie i gastro- nomia <sup>3</sup> , informa- cja i komunikacja <i>trade; repair of motor vehicles<sup>3</sup>, transportation and storage, accommod- ation and cater- ing<sup>3</sup>, information and communication</i>	działalność finansowa i ubezpie- czeniowa, obsługa ryнку nierucho- mości <sup>3</sup> <i>financial and insur- ance activities, real estate activities</i>	pozostałe usługi <sup>3</sup> <i>other services<sup>3</sup></i>
<b>Śląskie</b> .....	<b>1744897</b>	<b>102554</b>	<b>606962</b>	<b>457826</b>	<b>63196</b>	<b>514359</b>
Podregiony: <i>Subregions:</i>						
bielski .....	276924	27261	102579	67547	6571	72966
bytomski .....	131157	6706	39689	38402	4208	42152
częstochoowski .....	198595	26821	68147	49333	4483	49811
gliwicki .....	188744	5785	65864	50709	6269	60117
katowicki .....	347607	1813	92589	99839	22580	130786
rybnicki .....	201081	13505	79871	47956	5857	53892
sosnowiecki .....	232073	12826	81259	66129	7603	64256
tyski .....	168716	7837	76964	37911	5625	40379
<b>Świętokrzyskie</b> .....	<b>481247</b>	<b>149670</b>	<b>108915</b>	<b>93952</b>	<b>9477</b>	<b>119233</b>
Podregiony: <i>Subregions:</i>						
kielecki .....	283192	51407	75878	66159	7064	82684
sandomiersko-jędrzejowski .....	198055	98263	33037	27793	2413	36549
<b>Warmińsko-mazurskie</b> .....	<b>452840</b>	<b>70732</b>	<b>134648</b>	<b>97587</b>	<b>12381</b>	<b>137492</b>
Podregiony: <i>Subregions:</i>						
elbląski .....	163717	26784	56294	32192	3802	44645
etcki .....	80504	16660	22921	16391	1958	22574
olsztyński .....	208619	27288	55433	49004	6621	70273
<b>Wielkopolskie</b> .....	<b>1541728</b>	<b>214399</b>	<b>483218</b>	<b>408066</b>	<b>46417</b>	<b>389628</b>
Podregiony: <i>Subregions:</i>						
kaliski .....	283796	59928	102072	59922	4607	57267
koniński .....	238911	53995	76029	51719	4737	52431
leszczyński .....	232273	46242	80693	52998	6290	46050
piłski .....	150017	26821	47858	38483	3173	33682
poznański .....	291732	25466	109805	96399	5910	54152
m. Poznań .....	344999	1947	66761	108545	21700	146046
<b>Zachodniopomorskie</b> .....	<b>563545</b>	<b>51093</b>	<b>153166</b>	<b>163782</b>	<b>19557</b>	<b>175947</b>
Podregiony: <i>Subregions:</i>						
koszaliński .....	119039	10995	33047	35566	3616	35815
m. Szczecin .....	172102	1459	35023	57919	8617	69084
szczecinecko-pyrzycki .....	114076	20618	36483	23618	2852	30505
szczeciński .....	158328	18021	48613	46679	4472	40543

1–3 Patrz notki na str. 46. 1–3 See notes on page 46.

TABL. 9. **PRACUJĄCY<sup>1</sup> WEDŁUG WIELKOŚCI JEDNOSTEK, SEKCJI I SEKTORÓW WŁASNOŚCI**  
**EMPLOYED PERSONS<sup>1</sup> BY THE SIZE OF ENTITIES, SECTIONS AND OWNERSHIP SECTORS**

Stan w dniu 31 XII 2017 r.

As of 31 XII 2017

WYSZCZEGÓLNIENIE SPECIFICATION a – liczba pracujących number of employed persons b – liczba zatrudnionych number of paid employees	Ogółem Total	Jednostki o liczbie pracujących Entities with the number of the employed		
		49 i mniej and less	50–249	250 i więcej and more
<b>OGÓŁEM</b> .....	<b>a 12991002</b>	<b>6142678</b>	<b>2679111</b>	<b>4169213</b>
<b>TOTAL</b> .....	<b>b 11108908</b>	<b>4276920</b>	<b>2670152</b>	<b>4161836</b>
sektor publiczny .....	a 3041146	706100	969193	1365853
public sector .....	b 3041146	706100	969193	1365853
sektor prywatny .....	a 9949856	5436578	1709918	2803360
private sector .....	b 8067762	3570820	1700959	2795983
<b>Rolnictwo, leśnictwo, łowiectwo i rybactwo</b> .....	<b>a 123475</b>	<b>81090</b>	<b>34394</b>	<b>7991</b>
<b>Agriculture, forestry and fishing</b> .....	<b>b 104981</b>	<b>65125</b>	<b>32939</b>	<b>6917</b>
sektor publiczny .....	a 30878	6365	22508	2005
public sector .....	b 30878	6365	22508	2005
sektor prywatny .....	a 92597	74725	11886	5986
private sector .....	b 74103	58760	10431	4912
<b>Górnictwo i wydobywanie</b> .....	<b>a 138185</b>	<b>10891</b>	<b>11115</b>	<b>116179</b>
<b>Mining and quarrying</b> .....	<b>b 136731</b>	<b>9453</b>	<b>11099</b>	<b>116179</b>
sektor publiczny .....	a 80992	89	876	80027
public sector .....	b 80992	89	876	80027
sektor prywatny .....	a 57193	10802	10239	36152
private sector .....	b 55739	9364	10223	36152
<b>Przetwórstwo przemysłowe</b> .....	<b>a 2773255</b>	<b>846157</b>	<b>719947</b>	<b>1207151</b>
<b>Manufacturing</b> .....	<b>b 2588185</b>	<b>665252</b>	<b>716446</b>	<b>1206487</b>
sektor publiczny .....	a 51961	1176	9060	41725
public sector .....	b 51961	1176	9060	41725
sektor prywatny .....	a 2721294	844981	710887	1165426
private sector .....	b 2536224	664076	707386	1164762
<b>Wytwarzanie i zaopatrywanie w energię elektryczną, gaz, parę wodną i gorącą wodę<sup>A</sup></b> .....	<b>a 122450</b>	<b>10487</b>	<b>17204</b>	<b>94759</b>
<b>Electricity, gas, steam and air conditioning supply</b> .....	<b>b 120916</b>	<b>8955</b>	<b>17202</b>	<b>94759</b>
sektor publiczny .....	a 48018	3095	11374	33549
public sector .....	b 48018	3095	11374	33549
sektor prywatny .....	a 74432	7392	5830	61210
private sector .....	b 72898	5860	5828	61210
<b>Dostawa wody; gospodarowanie ściekami i odpadami; rekultywacja<sup>A</sup></b> .....	<b>a 154712</b>	<b>52288</b>	<b>64601</b>	<b>37823</b>
<b>Water supply; sewerage, waste management and remediation activities</b> .....	<b>b 149163</b>	<b>46764</b>	<b>64580</b>	<b>37819</b>
sektor publiczny .....	a 98476	23215	47470	27791
public sector .....	b 98476	23215	47470	27791
sektor prywatny .....	a 56236	29073	17131	10032
private sector .....	b 50687	23549	17110	10028
<b>Budownictwo</b> .....	<b>a 913941</b>	<b>706629</b>	<b>123537</b>	<b>83775</b>
<b>Construction</b> .....	<b>b 673922</b>	<b>467029</b>	<b>123131</b>	<b>83762</b>
sektor publiczny .....	a 10597	1134	2658	6805
public sector .....	b 10597	1134	2658	6805
sektor prywatny .....	a 903344	705495	120879	76970
private sector .....	b 663325	465895	120473	76957

<sup>1</sup> Dane nie dotyczą osób pracujących w gospodarstwach indywidualnych w rolnictwie oraz duchownych, a także pracujących, w jednostkach budżetowych prowadzących działalność w zakresie obrony narodowej i bezpieczeństwa publicznego oraz w organizacjach, fundacjach, związkach.

<sup>1</sup> Data don't concern persons employed on private farms in agriculture, clergy, persons employed in the budgetary entities conducting activity within the scope of national defence and public safety as well as employed in organisations, foundations and trade unions.

TABL. 9. **PRACUJĄCY<sup>1</sup> WEDŁUG WIELKOŚCI JEDNOSTEK, SEKCJI I SEKTORÓW WŁASNOŚCI (cd.)**  
**EMPLOYED PERSONS<sup>1</sup> BY THE SIZE OF ENTITIES, SECTIONS AND OWNERSHIP SECTORS (cont.)**

Stan w dniu 31 XII 2017 r.

As of 31 XII 2017

WYSZCZEGÓLNIENIE SPECIFICATION a – liczba pracujących number of employed persons b – liczba zatrudnionych number of paid employees	Ogółem Total	Jednostki o liczbie pracujących Entities with the number of the employed		
		49 i mniej and less	50–249	250 i więcej and more
<b>Handel; naprawa pojazdów samochodowych<sup>A</sup></b> .....	<b>a 2347858</b>	<b>1455833</b>	<b>327166</b>	<b>564859</b>
<i>Trade; repair of motor vehicles<sup>A</sup></i> .....	<b>b 1882227</b>	<b>991929</b>	<b>325568</b>	<b>564730</b>
sektor publiczny .....	a 3109	598	1614	897
public sector .....	b 3109	598	1614	897
sektor prywatny .....	a 2344749	1455235	325552	563962
private sector .....	b 1879118	991331	323954	563833
<b>Transport i gospodarka magazynowa</b> .....	<b>a 874612</b>	<b>421402</b>	<b>114177</b>	<b>339033</b>
<i>Transportation and storage</i> .....	<b>b 734319</b>	<b>281562</b>	<b>113756</b>	<b>339001</b>
sektor publiczny .....	a 238085	1742	16070	220273
public sector .....	b 238085	1742	16070	220273
sektor prywatny .....	a 636527	419660	98107	118760
private sector .....	b 496234	279820	97686	118728
<b>Zakwaterowanie i gastronomia<sup>A</sup></b> .....	<b>a 291377</b>	<b>218157</b>	<b>34515</b>	<b>38705</b>
<i>Accommodation and catering<sup>A</sup></i> .....	<b>b 236412</b>	<b>163317</b>	<b>34415</b>	<b>38680</b>
sektor publiczny .....	a 10340	5636	2326	2378
public sector .....	b 10340	5636	2326	2378
sektor prywatny .....	a 281037	212521	32189	36327
private sector .....	b 226072	157681	32089	36302
<b>Informacja i komunikacja</b> .....	<b>a 366457</b>	<b>173410</b>	<b>53299</b>	<b>139748</b>
<i>Information and communication</i> .....	<b>b 280888</b>	<b>87894</b>	<b>53252</b>	<b>139742</b>
sektor publiczny .....	a 10210	531	3495	6184
public sector .....	b 10210	531	3495	6184
sektor prywatny .....	a 356247	172879	49804	133564
private sector .....	b 270678	87363	49757	133558
<b>Działalność finansowa i ubezpieczeniowa</b> .....	<b>a 353338</b>	<b>117304</b>	<b>59591</b>	<b>176443</b>
<i>Financial and insurance activities</i> .....	<b>b 296488</b>	<b>66628</b>	<b>58782</b>	<b>171078</b>
sektor publiczny .....	a 46362	1060	4298	41004
public sector .....	b 46362	1060	4298	41004
sektor prywatny .....	a 306976	116244	55293	135439
private sector .....	b 250126	65568	54484	130074
<b>Obsługa rynku nieruchomości<sup>A</sup></b> .....	<b>a 224322</b>	<b>154906</b>	<b>50437</b>	<b>18979</b>
<i>Real estate activities</i> .....	<b>b 189968</b>	<b>120583</b>	<b>50408</b>	<b>18977</b>
sektor publiczny .....	a 35405	14122	14507	6776
public sector .....	b 35405	14122	14507	6776
sektor prywatny .....	a 188917	140784	35930	12203
private sector .....	b 154563	106461	35901	12201
<b>Działalność profesjonalna, naukowa i techniczna</b> .....	<b>a 680041</b>	<b>471456</b>	<b>87470</b>	<b>121115</b>
<i>Professional, scientific and technical activities</i> .....	<b>b 446752</b>	<b>238408</b>	<b>87241</b>	<b>121103</b>
sektor publiczny .....	a 77144	11955	25223	39966
public sector .....	b 77144	11955	25223	39966
sektor prywatny .....	a 602897	459501	62247	81149
private sector .....	b 369608	226453	62018	81137
<b>Administrowanie i działalność wspierająca<sup>A</sup></b> .....	<b>a 589152</b>	<b>174441</b>	<b>105332</b>	<b>309379</b>
<i>Administrative and support service activities</i> .....	<b>b 527488</b>	<b>113025</b>	<b>105130</b>	<b>309333</b>
sektor publiczny .....	a 10960	1135	4069	5756
public sector .....	b 10960	1135	4069	5756
sektor prywatny .....	a 578192	173306	101263	303623
private sector .....	b 516528	111890	101061	303577

<sup>1</sup> Patrz notki na str. 49. <sup>1</sup> See notes on page 49.

TABL. 9. **PRACUJĄCY<sup>1</sup> WEDŁUG WIELKOŚCI JEDNOSTEK, SEKCJI I SEKTORÓW WŁASNOŚCI (dok.)**  
**EMPLOYED PERSONS<sup>1</sup> BY THE SIZE OF ENTITIES, SECTIONS AND OWNERSHIP SECTORS (cont.)**

Stan w dniu 31 XII 2017 r.

As of 31 XII 2017

WYSZCZEGÓLNIENIE SPECIFICATION a – liczba pracujących number of employed persons b – liczba zatrudnionych number of paid employees	Ogółem Total	Jednostki o liczbie pracujących Entities with the number of the employed		
		49 i mniej and less	50–249	250 i więcej and more
<b>Administracja publiczna i obrona narodowa; obowiązkowe zabezpieczenia społeczne</b> .....	<b>a 648223</b>	<b>93745</b>	<b>232558</b>	<b>321920</b>
<b>Public administration and defence; compulsory social security</b> .....	<b>b 648198</b>	<b>93720</b>	<b>232558</b>	<b>321920</b>
sektor publiczny .....	a 647825	93566	232339	321920
public sector .....	b 647825	93566	232339	321920
sektor prywatny .....	a 398	179	219	0
private sector .....	b 373	154	219	0
<b>Edukacja</b> .....	<b>a 1173114</b>	<b>547934</b>	<b>428979</b>	<b>196201</b>
<b>Education</b> .....	<b>b 1131485</b>	<b>506369</b>	<b>428917</b>	<b>196199</b>
sektor publiczny .....	a 984673	394154	403599	186920
public sector .....	b 984673	394154	403599	186920
sektor prywatny .....	a 188441	153780	25380	9281
private sector .....	b 146812	112215	25318	9279
<b>Opieka zdrowotna i pomoc społeczna</b> .....	<b>a 879884</b>	<b>358488</b>	<b>160901</b>	<b>360495</b>
<b>Human health and social work activities</b> .....	<b>b 730348</b>	<b>209003</b>	<b>160851</b>	<b>360494</b>
sektor publiczny .....	a 538584	88852	121432	328300
public sector .....	b 538584	88852	121432	328300
sektor prywatny .....	a 341300	269636	39469	32195
private sector .....	b 191764	120151	39419	32194
<b>Działalność związana z kulturą, rozrywką i rekreacją</b> .....	<b>a 154220</b>	<b>89332</b>	<b>47390</b>	<b>17498</b>
<b>Arts, entertainment and recreation</b> .....	<b>b 136472</b>	<b>71589</b>	<b>47387</b>	<b>17496</b>
sektor publiczny .....	a 113957	56911	45199	11847
public sector .....	b 113957	56911	45199	11847
sektor prywatny .....	a 40263	32421	2191	5651
private sector .....	b 22515	14678	2188	5649
<b>Pozostała działalność usługowa</b> .....	<b>a 182386</b>	<b>158728</b>	<b>6498</b>	<b>17160</b>
<b>Other service activities</b> .....	<b>b 93965</b>	<b>70315</b>	<b>6490</b>	<b>17160</b>
sektor publiczny .....	a 3570	764	1076	1730
public sector .....	b 3570	764	1076	1730
sektor prywatny .....	a 178816	157964	5422	15430
private sector .....	b 90395	69551	5414	15430

<sup>1</sup> Patrz notki na str. 49. <sup>1</sup> See notes on page 49.

TABL. 10. **PRACUJĄCY<sup>1</sup> WEDŁUG WIELKOŚCI JEDNOSTEK, WOJEWÓDZTW I SEKTORÓW WŁASNOŚCI**  
**EMPLOYED PERSONS<sup>1</sup> BY THE SIZE OF ENTITIES, VOIVODSHIPS AND OWNERSHIP SECTORS**

Stan w dniu 31 XII 2017 r.

As of 31 XII 2017

WYSZCZEGÓLNIENIE SPECIFICATION a – liczba pracujących number of employed persons b – liczba zatrudnionych number of employees	Ogółem Total	Jednostki o liczbie pracujących Entities with the number of the employed		
		49 i mniej and less	50–249	250 i więcej and more
<b>POLSKA</b> .....	<b>a</b> <b>12991002</b>	<b>6142678</b>	<b>2679111</b>	<b>4169213</b>
<b>POLAND</b> .....	<b>b</b> <b>11108908</b>	<b>4276920</b>	<b>2670152</b>	<b>4161836</b>
sektor publiczny .....	a 3041146	706100	969193	1365853
public sector .....	b 3041146	706100	969193	1365853
sektor prywatny .....	a 9949856	5436578	1709918	2803360
private sector .....	b 8067762	3570820	1700959	2795983
<b>Dolnośląskie</b> .....	<b>a</b> <b>1013818</b>	<b>453512</b>	<b>196150</b>	<b>364156</b>
sektor publiczny .....	a 197655	48256	73437	75962
public sector .....	b 197655	48256	73437	75962
sektor prywatny .....	a 816163	405256	122713	288194
private sector .....	b 670631	260693	122250	287688
<b>Kujawsko-pomorskie</b> .....	<b>a</b> <b>580035</b>	<b>297994</b>	<b>144891</b>	<b>137150</b>
sektor publiczny .....	a 139492	36982	54684	47826
public sector .....	b 139492	36982	54684	47826
sektor prywatny .....	a 440543	261012	90207	89324
private sector .....	b 350567	172004	89659	88904
<b>Lubelskie</b> .....	<b>a</b> <b>503860</b>	<b>265922</b>	<b>105345</b>	<b>132593</b>
sektor publiczny .....	a 155197	46846	50167	58184
public sector .....	b 155197	46846	50167	58184
sektor prywatny .....	a 348663	219076	55178	74409
private sector .....	b 268954	139942	54625	74387
<b>Lubuskie</b> .....	<b>a</b> <b>285631</b>	<b>155372</b>	<b>71909</b>	<b>58350</b>
sektor publiczny .....	a 64664	21985	27394	15285
public sector .....	b 64664	21985	27394	15285
sektor prywatny .....	a 220967	133387	44515	43065
private sector .....	b 174027	86846	44368	42813
<b>Łódzkie</b> .....	<b>a</b> <b>767851</b>	<b>390802</b>	<b>156835</b>	<b>220214</b>
sektor publiczny .....	a 170640	49656	56181	64803
public sector .....	b 170640	49656	56181	64803
sektor prywatny .....	a 597211	341146	100654	155411
private sector .....	b 476996	221991	100018	154987
<b>Małopolskie</b> .....	<b>a</b> <b>1098366</b>	<b>564863</b>	<b>222910</b>	<b>310593</b>
sektor publiczny .....	a 227961	63050	73563	91348
public sector .....	b 227961	63050	73563	91348
sektor prywatny .....	a 870405	501813	149347	219245
private sector .....	b 696146	328659	148738	218749

<sup>1</sup> Dane nie dotyczą osób pracujących w gospodarstwach indywidualnych w rolnictwie oraz duchownych, pracujących w jednostkach budżetowych prowadzących działalność w zakresie obrony narodowej i bezpieczeństwa publicznego oraz w organizacjach, fundacjach, związkach.

<sup>1</sup> Data don't concern persons employed on private farms in agriculture, clergy, persons employed in the budgetary entities conducting activity within the scope of national defence and public safety as well as employed in organisations, foundations and trade unions.

TABL. 10. **PRACUJĄCY<sup>1</sup> WEDŁUG WIELKOŚCI JEDNOSTEK, WOJEWÓDZTW I SEKTORÓW WŁASNOŚCI (cd.)**  
**EMPLOYED PERSONS<sup>1</sup> BY THE SIZE OF ENTITIES, VOIVODSHIPS AND OWNERSHIP SECTORS (cont.)**

Stan w dniu 31 XII 2017 r.

As of 31 XII 2017

WYSZCZEGÓLNIENIE SPECIFICATION a – liczba pracujących number of employed persons b – liczba zatrudnionych number of employees	Ogółem Total	Jednostki o liczbie pracujących Entities with the number of the employed			
		49 i mniej and less	50–249	250 i więcej and more	
<b>Mazowieckie</b> .....	<b>a</b>	<b>2860483</b>	<b>1083014</b>	<b>471951</b>	<b>1305518</b>
	<b>b</b>	<b>2530331</b>	<b>755242</b>	<b>470705</b>	<b>1304384</b>
sektor publiczny .....	a	717716	82699	140015	495002
public sector .....	b	717716	82699	140015	495002
sektor prywatny .....	a	2142767	1000315	331936	810516
private sector .....	b	1812615	672543	330690	809382
<b>Opolskie</b> .....	<b>a</b>	<b>254983</b>	<b>139068</b>	<b>62765</b>	<b>53150</b>
	<b>b</b>	<b>214194</b>	<b>98697</b>	<b>62365</b>	<b>53132</b>
sektor publiczny .....	a	66234	22921	26074	17239
public sector .....	b	66234	22921	26074	17239
sektor prywatny .....	a	188749	116147	36691	35911
private sector .....	b	147960	75776	36291	35893
<b>Podkarpackie</b> .....	<b>a</b>	<b>533389</b>	<b>268131</b>	<b>128277</b>	<b>136981</b>
	<b>b</b>	<b>456906</b>	<b>192223</b>	<b>127976</b>	<b>136707</b>
sektor publiczny .....	a	140430	43773	50767	45890
public sector .....	b	140430	43773	50767	45890
sektor prywatny .....	a	392959	224358	77510	91091
private sector .....	b	316476	148450	77209	90817
<b>Podlaskie</b> .....	<b>a</b>	<b>275343</b>	<b>143909</b>	<b>70479</b>	<b>60955</b>
	<b>b</b>	<b>231741</b>	<b>100707</b>	<b>70091</b>	<b>60943</b>
sektor publiczny .....	a	82617	24136	32226	26255
public sector .....	b	82617	24136	32226	26255
sektor prywatny .....	a	192726	119773	38253	34700
private sector .....	b	149124	76571	37865	34688
<b>Pomorskie</b> .....	<b>a</b>	<b>750878</b>	<b>395518</b>	<b>178618</b>	<b>176742</b>
	<b>b</b>	<b>627490</b>	<b>272855</b>	<b>178312</b>	<b>176323</b>
sektor publiczny .....	a	162852	39039	64983	58830
public sector .....	b	162852	39039	64983	58830
sektor prywatny .....	a	588026	356479	113635	117912
private sector .....	b	464638	233816	113329	117493
<b>Śląskie</b> .....	<b>a</b>	<b>1531970</b>	<b>707650</b>	<b>317414</b>	<b>506906</b>
	<b>b</b>	<b>1316629</b>	<b>494117</b>	<b>316404</b>	<b>506108</b>
sektor publiczny .....	a	385476	72921	113372	199183
public sector .....	b	385476	72921	113372	199183
sektor prywatny .....	a	1146494	634729	204042	307723
private sector .....	b	931153	421196	203032	306925
<b>Świętokrzyskie</b> .....	<b>a</b>	<b>302298</b>	<b>165105</b>	<b>68449</b>	<b>68744</b>
	<b>b</b>	<b>252191</b>	<b>115365</b>	<b>68100</b>	<b>68726</b>
sektor publiczny .....	a	83710	25820	31197	26693
public sector .....	b	83710	25820	31197	26693
sektor prywatny .....	a	218588	139285	37252	42051
private sector .....	b	168481	89545	36903	42033

<sup>1</sup> Patrz notki na str. 52. <sup>1</sup> See notes on page 52.

TABL. 10. **PRACUJĄCY<sup>1</sup> WEDŁUG WIELKOŚCI JEDNOSTEK, WOJEWÓDZTW I SEKTORÓW WŁASNOŚCI (dok.)**  
**EMPLOYED PERSONS<sup>1</sup> BY THE SIZE OF ENTITIES, VOIVODSHIPS AND OWNERSHIP SECTORS (cont.)**

Stan w dniu 31 XII 2017 r.

As of 31 XII 2017

WYSZCZEGÓLNIENIE SPECIFICATION a – liczba pracujących number of employed persons b – liczba zatrudnionych number of employees	Ogółem Total	Jednostki o liczbie pracujących Entities with the number of the employed			
		49 i mniej and less	50–249	250 i więcej and more	
<b>Warmińsko-mazurskie</b> .....	<b>a</b>	<b>346988</b>	<b>186364</b>	<b>88831</b>	<b>71793</b>
	<b>b</b>	<b>291891</b>	<b>131818</b>	<b>88599</b>	<b>71474</b>
sektor publiczny .....	a	93935	32516	39196	22223
public sector	b	93935	32516	39196	22223
sektor prywatny .....	a	253053	153848	49635	49570
private sector	b	197956	99302	49403	49251
<b>Wielkopolskie</b> .....	<b>a</b>	<b>1409174</b>	<b>657092</b>	<b>282734</b>	<b>469348</b>
	<b>b</b>	<b>1207425</b>	<b>457601</b>	<b>281161</b>	<b>468663</b>
sektor publiczny .....	a	233269	62865	84962	85442
public sector	b	233269	62865	84962	85442
sektor prywatny .....	a	1175905	594227	197772	383906
private sector	b	974156	394736	196199	383221
<b>Zachodniopomorskie</b> .....	<b>a</b>	<b>475935</b>	<b>268362</b>	<b>111553</b>	<b>96020</b>
	<b>b</b>	<b>387180</b>	<b>181385</b>	<b>111355</b>	<b>94440</b>
sektor publiczny .....	a	119298	32635	50975	35688
public sector	b	119298	32635	50975	35688
sektor prywatny .....	a	356637	235727	60578	60332
private sector	b	267882	148750	60380	58752

<sup>1</sup> Patrz notki na str. 52. <sup>1</sup> See notes on page 52.

**B. Pracujący w jednostkach gospodarki narodowej bez podmiotów gospodarczych  
o liczbie pracujących do 9 osób**  
*Employed persons in national economy excluding economic entities  
employing up to 9 persons*

TABL. 11. **PRACUJĄCY<sup>1</sup> W MIASTACH I NA WSI WEDŁUG SEKCJI I WOJEWÓDZTW**  
*EMPLOYED PERSONS<sup>1</sup> IN THE RURAL AND URBAN AREAS BY SECTIONS AND VOIVODSHIPS*  
Stan w dniu 31 XII 2017 r.  
*As of 31 XII 2017*

WYSZCZEGÓLNIENIE SPECIFICATION o – ogółem total k – w tym kobiety of which women	Ogółem Total	Z ogółem Of total				
		rolnictwo, leśnictwo, łowiectwo i rybactwo agriculture, forestry and fishing	przemysł industry		budownictwo construction	handel; naprawa pojazdów samocho- dowych <sup>Δ</sup> trade; repair of motor vehicles <sup>Δ</sup>
			razem total	w tym przetwórstwo przemysłowe of which manufacturing		
<b>POLSKA</b> ..... o	<b>9476011</b>	<b>108266</b>	<b>2776799</b>	<b>2388152</b>	<b>428621</b>	<b>1369442</b>
<b>POLAND</b> ..... k	<b>4742064</b>	<b>38920</b>	<b>898098</b>	<b>826520</b>	<b>57354</b>	<b>779333</b>
miasta ..... o	7639987	24538	2056764	1748834	340001	1125215
urban areas ..... k	3895234	9924	664177	604689	47482	654988
wieś ..... o	1836024	83728	720035	639318	88620	244227
rural areas ..... k	846830	28996	233921	221831	9872	124345
<b>Dolnośląskie</b> ..... o	<b>778300</b>	<b>8302</b>	<b>246355</b>	<b>203034</b>	<b>28805</b>	<b>98804</b>
..... k	<b>387253</b>	<b>2764</b>	<b>80400</b>	<b>73936</b>	<b>3975</b>	<b>58134</b>
miasta ..... o	643498	2480	185681	153399	23410	82164
urban areas ..... k	329164	1088	60184	54896	3431	50596
wieś ..... o	134802	5822	60674	49635	5395	16640
rural areas ..... k	58089	1676	20216	19040	544	7538
<b>Kujawsko-pomorskie</b> ..... o	<b>473771</b>	<b>7275</b>	<b>153887</b>	<b>140992</b>	<b>22184</b>	<b>70350</b>
..... k	<b>233678</b>	<b>2660</b>	<b>50360</b>	<b>47581</b>	<b>2648</b>	<b>39788</b>
miasta ..... o	370232	793	111287	101015	17916	56698
urban areas ..... k	186150	362	35991	33747	2184	33069
wieś ..... o	103539	6482	42600	39977	4268	13652
rural areas ..... k	47528	2298	14369	13834	464	6719
<b>Lubelskie</b> ..... o	<b>388914</b>	<b>4796</b>	<b>97945</b>	<b>78910</b>	<b>18263</b>	<b>55699</b>
..... k	<b>201710</b>	<b>1859</b>	<b>29155</b>	<b>26287</b>	<b>2023</b>	<b>31954</b>
miasta ..... o	295048	1121	69541	57969	14413	45623
urban areas ..... k	154997	450	21767	19569	1711	26257
wieś ..... o	93866	3675	28404	20941	3850	10076
rural areas ..... k	46713	1409	7388	6718	312	5697
<b>Lubuskie</b> ..... o	<b>232753</b>	<b>6267</b>	<b>82345</b>	<b>74343</b>	<b>7457</b>	<b>30060</b>
..... k	<b>115941</b>	<b>2075</b>	<b>29491</b>	<b>27654</b>	<b>960</b>	<b>18286</b>
miasta ..... o	192016	1873	66365	59308	6112	26084
urban areas ..... k	97422	609	24208	22552	797	16006
wieś ..... o	40737	4394	15980	15035	1345	3976
rural areas ..... k	18519	1466	5283	5102	163	2280

<sup>1</sup> Na podstawie sprawozdania Z-06, według faktycznego miejsca pracy i rodzaju działalności.  
<sup>1</sup> By report Z-06, by actual workplace and kind of activity.



TABL. 11. **PRACUJĄCY<sup>1</sup> W MIASTACH I NA WSI WEDŁUG SEKCJI I WOJEWÓDZTW (cd.)**  
 EMPLOYED PERSONS<sup>1</sup> IN THE RURAL AND URBAN AREAS BY SECTIONS AND VOIVODSHIPS (cont.)

Stan w dniu 31 XII 2017 r.

As of 31 XII 2017

WYSZCZEGÓLNIENIE SPECIFICATION o – ogółem total k – w tym kobiety of which women	Ogółem Total	Z ogółem Of total				
		rolnictwo, leśnictwo, łowiectwo i rybactwo agriculture, forestry and fishing	przemysł industry		budownictwo construction	handel; naprawa pojazdów samocho- dowych <sup>A</sup> trade; repair of motor vehicles <sup>A</sup>
			razem total	w tym przetwórstwo przemysłowe of which manufacturing		
<b>Łódzkie</b> ..... o	<b>603922</b>	<b>3996</b>	<b>197544</b>	<b>173603</b>	<b>19112</b>	<b>85236</b>
..... k	<b>308637</b>	<b>1604</b>	<b>73339</b>	<b>68864</b>	<b>2485</b>	<b>47075</b>
miasta ..... o	484929	698	142553	129305	14581	72765
urban areas ..... k	255470	263	55383	52363	2038	41056
wieś ..... o	118993	3298	54991	44298	4531	12471
rural areas ..... k	53167	1341	17956	16501	447	6019
<b>Małopolskie</b> ..... o	<b>806749</b>	<b>3272</b>	<b>202953</b>	<b>176931</b>	<b>45886</b>	<b>126816</b>
..... k	<b>410486</b>	<b>1340</b>	<b>61683</b>	<b>56671</b>	<b>5717</b>	<b>73033</b>
miasta ..... o	633355	1063	149125	127648	34614	96161
urban areas ..... k	323986	454	44651	40452	4503	55539
wieś ..... o	173394	2209	53828	49283	11272	30655
rural areas ..... k	86500	886	17032	16219	1214	17494
<b>Mazowieckie</b> ..... o	<b>1641680</b>	<b>9093</b>	<b>290825</b>	<b>255976</b>	<b>75210</b>	<b>271909</b>
..... k	<b>851710</b>	<b>4240</b>	<b>101467</b>	<b>92094</b>	<b>12904</b>	<b>143535</b>
miasta ..... o	1402238	3091	213095	184274	65093	227147
urban areas ..... k	738901	1468	75212	66946	11662	124298
wieś ..... o	239442	6002	77730	71702	10117	44762
rural areas ..... k	112809	2772	26255	25148	1242	19237
<b>Opolskie</b> ..... o	<b>212728</b>	<b>5330</b>	<b>70662</b>	<b>63148</b>	<b>14163</b>	<b>25661</b>
..... k	<b>102718</b>	<b>1572</b>	<b>21292</b>	<b>19726</b>	<b>1219</b>	<b>15668</b>
miasta ..... o	164492	1201	52896	46691	11396	20309
urban areas ..... k	80920	367	16052	14732	953	12999
wieś ..... o	48236	4129	17766	16457	2767	5352
rural areas ..... k	21798	1205	5240	4994	266	2669
<b>Podkarpackie</b> ..... o	<b>452976</b>	<b>3988</b>	<b>157513</b>	<b>142071</b>	<b>21389</b>	<b>63690</b>
..... k	<b>216630</b>	<b>1171</b>	<b>44486</b>	<b>41628</b>	<b>2255</b>	<b>36836</b>
miasta ..... o	338057	915	116597	105295	15190	47822
urban areas ..... k	162992	337	34415	32126	1646	27650
wieś ..... o	114919	3073	40916	36776	6199	15868
rural areas ..... k	53638	834	10071	9502	609	9186
<b>Podlaskie</b> ..... o	<b>227422</b>	<b>3012</b>	<b>60771</b>	<b>53850</b>	<b>12011</b>	<b>35891</b>
..... k	<b>117901</b>	<b>1234</b>	<b>18979</b>	<b>17549</b>	<b>1669</b>	<b>20863</b>
miasta ..... o	187302	705	46622	41087	10074	31214
urban areas ..... k	100325	277	15408	14214	1309	18678
wieś ..... o	40120	2307	14149	12763	1937	4677
rural areas ..... k	17576	957	3571	3335	360	2185
<b>Pomorskie</b> ..... o	<b>576765</b>	<b>6915</b>	<b>157395</b>	<b>143156</b>	<b>31002</b>	<b>80010</b>
..... k	<b>296824</b>	<b>2063</b>	<b>55268</b>	<b>51376</b>	<b>4555</b>	<b>47589</b>
miasta ..... o	459356	1174	104766	93589	22261	67383
urban areas ..... k	242732	498	36366	33267	3451	40657
wieś ..... o	117409	5741	52629	49567	8741	12627
rural areas ..... k	54092	1565	18902	18109	1104	6932

<sup>1</sup> Patrz notki na str. 55. <sup>1</sup> See notes on page 55.

TABL. 11. **PRACUJĄCY<sup>1</sup> W MIASTACH I NA WSI WEDŁUG SEKCJI I WOJEWÓDZTW (cd.)**  
 EMPLOYED PERSONS<sup>1</sup> IN THE RURAL AND URBAN AREAS BY SECTIONS AND VOIVODSHIPS (cont.)

Stan w dniu 31 XII 2017 r.

As of 31 XII 2017

WYSZCZEGÓLNIENIE SPECIFICATION o – ogółem total k – w tym kobiety of which women	Ogółem Total	Z ogółem Of total				
		rolnictwo, leśnictwo, łowiectwo i rybactwo agriculture, forestry and fishing	przemysł industry		budownictwo construction	handel; naprawa pojazdów samocho- dowych <sup>A</sup> trade; repair of motor vehicles <sup>A</sup>
			razem total	w tym przetwórstwo przemysłowe of which manufacturing		
<b>Śląskie</b> ..... <b>o</b>	<b>1229508</b>	<b>4835</b>	<b>450702</b>	<b>331166</b>	<b>53953</b>	<b>158843</b>
..... <b>k</b>	<b>580821</b>	<b>1739</b>	<b>128887</b>	<b>111994</b>	<b>6769</b>	<b>92367</b>
miasta ..... o	1084909	1740	389936	282827	45349	142296
urban areas ..... k	513174	622	109767	94439	5974	82544
wieś ..... o	144599	3095	60766	48339	8604	16547
rural areas ..... k	67647	1117	19120	17555	795	9823
<b>Świętokrzyskie</b> ..... <b>o</b>	<b>238586</b>	<b>2084</b>	<b>71876</b>	<b>61929</b>	<b>11554</b>	<b>33362</b>
..... <b>k</b>	<b>119577</b>	<b>729</b>	<b>20324</b>	<b>18340</b>	<b>1192</b>	<b>19859</b>
miasta ..... o	183372	508	53594	47458	8856	26979
urban areas ..... k	92369	182	16068	14710	886	16014
wieś ..... o	55214	1576	18282	14471	2698	6383
rural areas ..... k	27208	547	4256	3630	306	3845
<b>Warmińsko-mazurskie</b> ..... <b>o</b>	<b>287401</b>	<b>7630</b>	<b>97533</b>	<b>88052</b>	<b>11683</b>	<b>35855</b>
..... <b>k</b>	<b>146107</b>	<b>2394</b>	<b>32066</b>	<b>29941</b>	<b>1327</b>	<b>21477</b>
miasta ..... o	228728	1514	72921	65457	9482	31225
urban areas ..... k	119235	537	24248	22535	1100	18951
wieś ..... o	58673	6116	24612	22595	2201	4630
rural areas ..... k	26872	1857	7818	7406	227	2526
<b>Wielkopolskie</b> ..... <b>o</b>	<b>965953</b>	<b>20613</b>	<b>339892</b>	<b>315060</b>	<b>41912</b>	<b>150479</b>
..... <b>k</b>	<b>467137</b>	<b>8042</b>	<b>117702</b>	<b>112470</b>	<b>5678</b>	<b>84535</b>
miasta ..... o	674503	3335	204388	185829	29269	109621
urban areas ..... k	339753	1380	68990	64853	4086	64796
wieś ..... o	291450	17278	135504	129231	12643	40858
rural areas ..... k	127384	6662	48712	47617	1592	19739
<b>Zachodniopomorskie</b> ..... <b>o</b>	<b>358583</b>	<b>10858</b>	<b>98601</b>	<b>85931</b>	<b>14037</b>	<b>46777</b>
..... <b>k</b>	<b>184934</b>	<b>3434</b>	<b>33199</b>	<b>30409</b>	<b>1978</b>	<b>28334</b>
miasta ..... o	297952	2327	77397	67683	11985	41724
urban areas ..... k	157644	1030	25467	23288	1751	25878
wieś ..... o	60631	8531	21204	18248	2052	5053
rural areas ..... k	27290	2404	7732	7121	227	2456

<sup>1</sup> Patrz notki na str. 55. <sup>1</sup> See notes on page 55.

TABL. 11. **PRACUJĄCY<sup>1</sup> W MIASTACH I NA WSI WEDŁUG SEKCJI I WOJEWÓDZTW (cd.)**  
*EMPLOYED PERSONS<sup>1</sup> IN THE RURAL AND URBAN AREAS BY SECTIONS AND VOIVODSHIPS (cont.)*

Stan w dniu 31 XII 2017 r.

*As of 31 XII 2017*

WYSZCZEGÓLNIENIE SPECIFICATION o – ogółem total k – w tym kobiety of which women	Z ogółem <i>Of total</i>					
	transport i gospodarka magazynowa <i>transportation and storage</i>	zakwater- owanie i gastronomia <sup>A</sup> <i>accommo- dation and catering<sup>A</sup></i>	informacja i komunikacja <i>information and communi- cation</i>	działalność finansowa i ubezpie- czeniowa <i>financial and insurance activities</i>	obsługa rynku nierucho- mości <sup>A</sup> <i>real estate activities</i>	działalność profesjonalna, naukowa i techniczna <i>professional, scientific and technical activities</i>
<b>POLSKA</b> ..... o	<b>602332</b>	<b>153653</b>	<b>237382</b>	<b>282624</b>	<b>140926</b>	<b>303879</b>
<b>POLAND</b> ..... k	<b>162705</b>	<b>101171</b>	<b>93454</b>	<b>190353</b>	<b>82300</b>	<b>172937</b>
miasta ..... o	456268	128239	230451	271191	133292	282158
<i>urban areas</i> ..... k	127555	83849	90839	180773	77859	161477
wieś ..... o	146064	25414	6931	11433	7634	21721
<i>rural areas</i> ..... k	35150	17322	2615	9580	4441	11460
<b>Dolnośląskie</b> ..... o	<b>45377</b>	<b>14621</b>	<b>28529</b>	<b>24021</b>	<b>9796</b>	<b>26267</b>
..... k	<b>12017</b>	<b>9740</b>	<b>10255</b>	<b>16878</b>	<b>5606</b>	<b>14715</b>
miasta ..... o	33288	12381	27687	23592	9578	25130
<i>urban areas</i> ..... k	9071	8147	10000	16515	5490	14102
wieś ..... o	12089	2240	842	429	218	1137
<i>rural areas</i> ..... k	2946	1593	255	363	116	613
<b>Kujawsko-pomorskie</b> ..... o	<b>26007</b>	<b>6138</b>	<b>7505</b>	<b>10353</b>	<b>9939</b>	<b>8394</b>
..... k	<b>6014</b>	<b>4006</b>	<b>2907</b>	<b>7492</b>	<b>7209</b>	<b>4463</b>
miasta ..... o	18868	5092	7390	9807	9204	7704
<i>urban areas</i> ..... k	4461	3344	2861	7003	6564	4080
wieś ..... o	7139	1046	115	546	735	690
<i>rural areas</i> ..... k	1553	662	46	489	645	383
<b>Lubelskie</b> ..... o	<b>24215</b>	<b>4281</b>	<b>5314</b>	<b>10181</b>	<b>5068</b>	<b>5847</b>
..... k	<b>5706</b>	<b>3007</b>	<b>2256</b>	<b>7407</b>	<b>2236</b>	<b>3295</b>
miasta ..... o	16555	3458	5248	8958	4751	5139
<i>urban areas</i> ..... k	3979	2412	2231	6405	2085	2855
wieś ..... o	7660	823	66	1223	317	708
<i>rural areas</i> ..... k	1727	595	25	1002	151	440
<b>Lubuskie</b> ..... o	<b>17645</b>	<b>2767</b>	<b>1910</b>	<b>4146</b>	<b>2578</b>	<b>2738</b>
..... k	<b>3807</b>	<b>1853</b>	<b>719</b>	<b>3010</b>	<b>1493</b>	<b>1507</b>
miasta ..... o	14608	2047	1800	4008	2476	2286
<i>urban areas</i> ..... k	3242	1385	648	2878	1461	1338
wieś ..... o	3037	720	110	138	102	452
<i>rural areas</i> ..... k	565	468	71	132	32	169
<b>Łódzkie</b> ..... o	<b>40450</b>	<b>6931</b>	<b>9790</b>	<b>17985</b>	<b>8300</b>	<b>15933</b>
..... k	<b>10091</b>	<b>4824</b>	<b>3663</b>	<b>12460</b>	<b>4203</b>	<b>10031</b>
miasta ..... o	30096	5489	9694	16964	8027	15017
<i>urban areas</i> ..... k	7932	3786	3633	11564	4106	9571
wieś ..... o	10354	1442	96	1021	273	916
<i>rural areas</i> ..... k	2159	1038	30	896	97	460
<b>Małopolskie</b> ..... o	<b>41523</b>	<b>19213</b>	<b>32796</b>	<b>22532</b>	<b>8662</b>	<b>40573</b>
..... k	<b>10995</b>	<b>12562</b>	<b>12700</b>	<b>15516</b>	<b>5108</b>	<b>23213</b>
miasta ..... o	28932	16116	29452	21394	8370	36928
<i>urban areas</i> ..... k	8385	10508	11426	14592	4973	21454
wieś ..... o	12591	3097	3344	1138	292	3645
<i>rural areas</i> ..... k	2610	2054	1274	924	135	1759

<sup>1</sup> Na podstawie sprawozdania Z-06, według faktycznego miejsca pracy i rodzaju działalności.

<sup>1</sup> By report Z-06, by actual workplace and kind of activity.

TABL. 11. **PRACUJĄCY<sup>1</sup> W MIASTACH I NA WSI WEDŁUG SEKCJI I WOJEWÓDZTW (cd.)**  
 EMPLOYED PERSONS<sup>1</sup> IN THE RURAL AND URBAN AREAS BY SECTIONS AND VOIVODSHIPS (cont.)

Stan w dniu 31 XII 2017 r.

As of 31 XII 2017

WYSZCZEGÓLNIENIE SPECIFICATION o – ogółem total k – w tym kobiety of which women	Z ogółem Of total					
	transport i gospodarka magazynowa transportation and storage	zakwaterowanie i gastronomia <sup>A</sup> accommodation and catering <sup>A</sup>	informacja i komunikacja information and communication	działalność finansowa i ubezpieczeniowa financial and insurance activities	obsługa rynku nieruchomości <sup>A</sup> real estate activities	działalność profesjonalna, naukowa i techniczna professional, scientific and technical activities
<b>Mazowieckie</b> ..... <b>o</b>	<b>117943</b>	<b>31558</b>	<b>74284</b>	<b>100868</b>	<b>35681</b>	<b>107869</b>
..... <b>k</b>	<b>33761</b>	<b>19005</b>	<b>31402</b>	<b>60060</b>	<b>21011</b>	<b>62629</b>
miasta ..... o	95229	28062	73697	98951	34127	102938
urban areas ..... k	28526	16742	31161	58456	20216	59985
wieś ..... o	22714	3496	587	1917	1554	4931
rural areas ..... k	5235	2263	241	1604	795	2644
<b>Opolskie</b> ..... <b>o</b>	<b>13625</b>	<b>2499</b>	<b>1759</b>	<b>3693</b>	<b>2020</b>	<b>2842</b>
..... <b>k</b>	<b>3302</b>	<b>1740</b>	<b>903</b>	<b>2851</b>	<b>1115</b>	<b>1573</b>
miasta ..... o	10344	1809	1709	3458	1908	2530
urban areas ..... k	2653	1264	872	2647	1047	1393
wieś ..... o	3281	690	50	235	112	312
rural areas ..... k	649	476	31	204	68	180
<b>Podkarpackie</b> ..... <b>o</b>	<b>20123</b>	<b>5445</b>	<b>4816</b>	<b>6582</b>	<b>4521</b>	<b>6384</b>
..... <b>k</b>	<b>4684</b>	<b>3862</b>	<b>1696</b>	<b>5033</b>	<b>2373</b>	<b>3537</b>
miasta ..... o	13506	3895	4548	5727	4257	5487
urban areas ..... k	3238	2830	1616	4335	2240	2995
wieś ..... o	6617	1550	268	855	264	897
rural areas ..... k	1446	1032	80	698	133	542
<b>Podlaskie</b> ..... <b>o</b>	<b>12139</b>	<b>3447</b>	<b>2480</b>	<b>5343</b>	<b>2701</b>	<b>2787</b>
..... <b>k</b>	<b>3012</b>	<b>2540</b>	<b>1038</b>	<b>4012</b>	<b>1425</b>	<b>1481</b>
miasta ..... o	9166	2894	2466	4867	2657	2398
urban areas ..... k	2402	2155	1034	3630	1407	1292
wieś ..... o	2973	553	14	476	44	389
rural areas ..... k	610	385	4	382	18	189
<b>Pomorskie</b> ..... <b>o</b>	<b>39853</b>	<b>11041</b>	<b>16481</b>	<b>16620</b>	<b>10209</b>	<b>16038</b>
..... <b>k</b>	<b>11526</b>	<b>7011</b>	<b>6130</b>	<b>11698</b>	<b>6686</b>	<b>8370</b>
miasta ..... o	33689	9584	16330	16134	9496	14975
urban areas ..... k	10297	6039	6094	11278	6221	7831
wieś ..... o	6164	1457	151	486	713	1063
rural areas ..... k	1229	972	36	420	465	539
<b>Śląskie</b> ..... <b>o</b>	<b>77786</b>	<b>15864</b>	<b>24692</b>	<b>25526</b>	<b>19278</b>	<b>33554</b>
..... <b>k</b>	<b>22790</b>	<b>10898</b>	<b>9560</b>	<b>18280</b>	<b>11438</b>	<b>18580</b>
miasta ..... o	66344	14149	24380	24571	18629	32166
urban areas ..... k	20022	9653	9428	17467	11048	17728
wieś ..... o	11442	1715	312	955	649	1388
rural areas ..... k	2768	1245	132	813	390	852
<b>Świętokrzyskie</b> ..... <b>o</b>	<b>13418</b>	<b>3167</b>	<b>2219</b>	<b>3638</b>	<b>2863</b>	<b>2878</b>
..... <b>k</b>	<b>3016</b>	<b>2311</b>	<b>786</b>	<b>2816</b>	<b>1322</b>	<b>1790</b>
miasta ..... o	10161	2365	2189	3188	2760	2089
urban areas ..... k	2486	1719	773	2438	1280	1278
wieś ..... o	3257	802	30	450	103	789
rural areas ..... k	530	592	13	378	42	512

<sup>1</sup> Patrz notki na str. 58. <sup>1</sup> See notes on page 58.

TABL. 11. **PRACUJĄCY<sup>1</sup> W MIASTACH I NA WSI WEDŁUG SEKCJI I WOJEWÓDZTW (cd.)**  
*EMPLOYED PERSONS<sup>1</sup> IN THE RURAL AND URBAN AREAS BY SECTIONS AND VOIVODSHIPS (cont.)*

Stan w dniu 31 XII 2017 r.

As of 31 XII 2017

WYSZCZEGÓLNIENIE SPECIFICATION o – ogółem total k – w tym kobiety of which women	Z ogółem Of total					
	transport i gospodarka magazynowa transportation and storage	zakwater- rowanie i gastronomia <sup>A</sup> accommo- dation and catering <sup>A</sup>	informacja i komunikacja information and communi- cation	działalność finansowa i ubezpie- czeniowa financial and insurance activities	obsługa rynku nierucho- mości <sup>A</sup> real estate activities	działalność profesjonalna, naukowa i techniczna professional, scientific and technical activities
<b>Warmińsko-mazurskie</b> ..... o	<b>12624</b>	<b>5234</b>	<b>2868</b>	<b>5034</b>	<b>3023</b>	<b>3442</b>
..... k	<b>3230</b>	<b>3541</b>	<b>1250</b>	<b>4040</b>	<b>1794</b>	<b>1947</b>
miasta ..... o	10641	3877	2797	4771	2859	3096
urban areas ..... k	2845	2619	1216	3814	1708	1760
wieś ..... o	1983	1357	71	263	164	346
rural areas ..... k	385	922	34	226	86	187
<b>Wielkopolskie</b> ..... o	<b>69373</b>	<b>10680</b>	<b>15950</b>	<b>19013</b>	<b>11385</b>	<b>23360</b>
..... k	<b>19586</b>	<b>6936</b>	<b>5979</b>	<b>13350</b>	<b>6387</b>	<b>13050</b>
miasta ..... o	41011	8144	15111	17843	9509	20122
urban areas ..... k	10782	5229	5645	12421	5232	11457
wieś ..... o	28362	2536	839	1170	1876	3238
rural areas ..... k	8804	1707	334	929	1155	1593
<b>Zachodniopomorskie</b> ..... o	<b>30231</b>	<b>10767</b>	<b>5989</b>	<b>7089</b>	<b>4902</b>	<b>4973</b>
..... k	<b>9168</b>	<b>7335</b>	<b>2210</b>	<b>5450</b>	<b>2894</b>	<b>2756</b>
miasta ..... o	23830	8877	5953	6958	4684	4153
urban areas ..... k	7234	6017	2201	5330	2781	2358
wieś ..... o	6401	1890	36	131	218	820
rural areas ..... k	1934	1318	9	120	113	398

<sup>1</sup> Patrz notki na str. 58. <sup>1</sup> See notes on page 58.

TABL. 11. **PRACUJĄCY<sup>1</sup> W MIASTACH I NA WSI WEDŁUG SEKCJI I WOJEWÓDZTW (cd.)**  
*EMPLOYED PERSONS<sup>1</sup> IN THE RURAL AND URBAN AREAS BY SECTIONS AND VOIVODSHIPS (cont.)*

Stan w dniu 31 XII 2017 r.

As of 31 XII 2017

WYSZCZEGÓLNIENIE SPECIFICATION o – ogółem total k – w tym kobiety of which women	Z ogółem Of total					
	admini- strowanie i działalność wspierająca <sup>A</sup> administrative and support service activities	administracja publiczna i obrona narodowa; obowiązkowe zabezpie- czenia spoteczne public admin- istration and defence; compulsory social security	edukacja education	opieka zdrowotna i pomoc spoteczna human health and social work	działalność związana z kulturą, rozrywką i rekreacją arts, entertain- ment and recreation	pozostała działalność usługowa other service activities
<b>POLSKA</b> ..... o	<b>468551</b>	<b>644993</b>	<b>1114881</b>	<b>675831</b>	<b>128355</b>	<b>39476</b>
<b>POLAND</b> ..... k	<b>207108</b>	<b>413330</b>	<b>879985</b>	<b>560177</b>	<b>80500</b>	<b>24339</b>
miasta ..... o	432998	576507	843681	596231	107766	34687
urban areas ..... k	192270	373504	649977	493102	65470	21988
wieś ..... o	35553	68486	271200	79600	20589	4789
rural areas ..... k	14838	39826	230008	67075	15030	2351
<b>Dolnośląskie</b> ..... o	<b>50996</b>	<b>46503</b>	<b>81118</b>	<b>54723</b>	<b>10300</b>	<b>3783</b>
..... k	<b>23772</b>	<b>30966</b>	<b>63895</b>	<b>45857</b>	<b>6438</b>	<b>1841</b>
miasta ..... o	47162	43233	66932	49259	9069	2452
urban areas ..... k	21981	28904	51681	41178	5456	1340
wieś ..... o	3834	3270	14186	5464	1231	1331
rural areas ..... k	1791	2062	12214	4679	982	501
<b>Kujawsko-pomorskie</b> ..... o	<b>21501</b>	<b>33589</b>	<b>55482</b>	<b>33733</b>	<b>5217</b>	<b>2217</b>
..... k	<b>9589</b>	<b>20907</b>	<b>43356</b>	<b>27892</b>	<b>3385</b>	<b>1002</b>
miasta ..... o	19914	29094	41247	28778	4288	2152
urban areas ..... k	8941	18324	31593	23743	2664	966
wieś ..... o	1587	4495	14235	4955	929	65
rural areas ..... k	648	2583	11763	4149	721	36
<b>Lubelskie</b> ..... o	<b>8347</b>	<b>35833</b>	<b>65235</b>	<b>41299</b>	<b>5983</b>	<b>608</b>
..... k	<b>3343</b>	<b>21176</b>	<b>50553</b>	<b>33481</b>	<b>3913</b>	<b>346</b>
miasta ..... o	7401	27811	44244	35694	4542	549
urban areas ..... k	3000	16908	33064	28762	2794	317
wieś ..... o	946	8022	20991	5605	1441	59
rural areas ..... k	343	4268	17489	4719	1119	29
<b>Lubuskie</b> ..... o	<b>12644</b>	<b>17657</b>	<b>25924</b>	<b>14629</b>	<b>2872</b>	<b>1114</b>
..... k	<b>5406</b>	<b>11550</b>	<b>20838</b>	<b>12544</b>	<b>1823</b>	<b>579</b>
miasta ..... o	11982	16064	20815	12424	2451	621
urban areas ..... k	5141	10652	16565	10653	1506	333
wieś ..... o	662	1593	5109	2205	421	493
rural areas ..... k	265	898	4273	1891	317	246
<b>Łódzkie</b> ..... o	<b>35943</b>	<b>41217</b>	<b>68795</b>	<b>43513</b>	<b>7575</b>	<b>1602</b>
..... k	<b>16226</b>	<b>26635</b>	<b>54645</b>	<b>35716</b>	<b>4761</b>	<b>879</b>
miasta ..... o	33242	35860	52782	39280	6370	1511
urban areas ..... k	14916	23539	40945	32043	3867	828
wieś ..... o	2701	5357	16013	4233	1205	91
rural areas ..... k	1310	3096	13700	3673	894	51
<b>Małopolskie</b> ..... o	<b>32522</b>	<b>46028</b>	<b>106289</b>	<b>62003</b>	<b>12886</b>	<b>2795</b>
..... k	<b>14895</b>	<b>30247</b>	<b>82117</b>	<b>51675</b>	<b>7978</b>	<b>1707</b>
miasta ..... o	30298	41036	73162	54165	10267	2272
urban areas ..... k	14012	27063	53777	45043	6167	1439
wieś ..... o	2224	4992	33127	7838	2619	523
rural areas ..... k	883	3184	28340	6632	1811	268

<sup>1</sup> Na podstawie sprawozdania Z-06, według faktycznego miejsca pracy i rodzaju działalności.

<sup>1</sup> By report Z-06, by actual workplace and kind of activity.

TABL. 11. **PRACUJĄCY W MIASTACH I NA WSI WEDŁUG SEKCJI I WOJEWÓDZTW (cd.)**  
 EMPLOYED PERSONS<sup>1</sup> IN THE RURAL AND URBAN AREAS BY SECTIONS AND VOIVODSHIPS (cont.)

Stan w dniu 31 XII 2017 r.

As of 31 XII 2017

WYSZCZEGÓLNIENIE SPECIFICATION o – ogółem total k – w tym kobiety of which women	Z ogółem Of total					
	admini- strowanie i działalność wspierająca <sup>A</sup> administrative and support service activities	administracja publiczna i obrona narodowa; obowiązkowe zabezpie- czenia spoteczne public admin- istration and defence; compulsory social security	edukacja education	opieka zdrowotna i pomoc spoteczna human health and social work	działalność związana z kulturą, rozrywką i rekreacją arts, entertain- ment and recreation	pozostała działalność usługowa other service activities
<b>Mazowieckie</b> ..... o	<b>94218</b>	<b>123935</b>	<b>177608</b>	<b>98504</b>	<b>24260</b>	<b>7915</b>
..... k	<b>43207</b>	<b>79958</b>	<b>138568</b>	<b>81063</b>	<b>14547</b>	<b>4353</b>
miasta ..... o	88368	114556	140508	88251	22026	7099
urban areas ..... k	40742	74128	106902	72449	12972	3982
wieś ..... o	5850	9379	37100	10253	2234	816
rural areas ..... k	2465	5830	31666	8614	1575	371
<b>Opolskie</b> ..... o	<b>6808</b>	<b>17213</b>	<b>26481</b>	<b>16809</b>	<b>2851</b>	<b>312</b>
..... k	<b>3083</b>	<b>10794</b>	<b>21415</b>	<b>14107</b>	<b>1889</b>	<b>195</b>
miasta ..... o	5870	15849	18871	13847	2235	260
urban areas ..... k	2675	9908	14849	11679	1398	164
wieś ..... o	938	1364	7610	2962	616	52
rural areas ..... k	408	886	6566	2428	491	31
<b>Podkarpackie</b> ..... o	<b>19816</b>	<b>32738</b>	<b>57787</b>	<b>41200</b>	<b>6141</b>	<b>843</b>
..... k	<b>8015</b>	<b>19384</b>	<b>45282</b>	<b>33676</b>	<b>3873</b>	<b>467</b>
miasta ..... o	17874	27604	35351	34079	4377	828
urban areas ..... k	7397	16721	26766	27746	2600	460
wieś ..... o	1942	5134	22436	7121	1764	15
rural areas ..... k	618	2663	18516	5930	1273	7
<b>Podlaskie</b> ..... o	<b>7501</b>	<b>21358</b>	<b>33514</b>	<b>20443</b>	<b>3518</b>	<b>506</b>
..... k	<b>3343</b>	<b>12767</b>	<b>26275</b>	<b>16786</b>	<b>2144</b>	<b>333</b>
miasta ..... o	7190	18021	26907	18882	2756	483
urban areas ..... k	3224	11200	20863	15485	1636	325
wieś ..... o	311	3337	6607	1561	762	23
rural areas ..... k	119	1567	5412	1301	508	8
<b>Pomorskie</b> ..... o	<b>30338</b>	<b>36903</b>	<b>69862</b>	<b>36472</b>	<b>7705</b>	<b>9921</b>
..... k	<b>13150</b>	<b>24037</b>	<b>54913</b>	<b>30449</b>	<b>4929</b>	<b>8450</b>
miasta ..... o	28736	33596	53484	31651	6295	9802
urban areas ..... k	12425	21895	40992	26406	3912	8370
wieś ..... o	1602	3307	16378	4821	1410	119
rural areas ..... k	725	2142	13921	4043	1017	80
<b>Śląskie</b> ..... o	<b>67609</b>	<b>64149</b>	<b>126711</b>	<b>87233</b>	<b>16227</b>	<b>2546</b>
..... k	<b>28570</b>	<b>43242</b>	<b>103236</b>	<b>72687</b>	<b>10264</b>	<b>1514</b>
miasta ..... o	62996	59632	105757	80153	14346	2465
urban areas ..... k	26665	40353	84888	66693	8854	1468
wieś ..... o	4613	4517	20954	7080	1881	81
rural areas ..... k	1905	2889	18348	5994	1410	46
<b>Świętokrzyskie</b> ..... o	<b>9401</b>	<b>20222</b>	<b>31310</b>	<b>26658</b>	<b>3772</b>	<b>164</b>
..... k	<b>3672</b>	<b>12801</b>	<b>25064</b>	<b>21486</b>	<b>2332</b>	<b>77</b>
miasta ..... o	8260	17262	19959	22052	3002	148
urban areas ..... k	3277	11007	15480	17643	1770	68
wieś ..... o	1141	2960	11351	4606	770	16
rural areas ..... k	395	1794	9584	3843	562	9

<sup>1</sup> Patrz notki na str. 61. <sup>1</sup> See notes on page 61.

TABL. 11. **PRACUJĄCY<sup>1</sup> W MIASTACH I NA WSI WEDŁUG SEKCJI I WOJEWÓDZTW (dok.)**  
*EMPLOYED PERSONS<sup>1</sup> IN THE RURAL AND URBAN AREAS BY SECTIONS AND VOIVODSHIPS (cont.)*

Stan w dniu 31 XII 2017 r.

*As of 31 XII 2017*

WYSZCZEGÓLNIENIE SPECIFICATION o – ogółem total k – w tym kobiety of which women	Z ogółem <i>Of total</i>					
	admini- strowanie i działalność wspierająca <sup>A</sup> <i>administrative and support service activities</i>	administracja publiczna i obrona narodowa; obowiązkowe zabezpie- czenia społeczne <i>public admin- istration and defence; compulsory social security</i>	edukacja <i>education</i>	opieka zdrowotna i pomoc społeczna <i>human health and social work</i>	działalność związana z kulturą, rozrywką i rekreacją <i>arts, entertain- ment and recreation</i>	pozostała działalność usługowa <i>other service activities</i>
<b>Warmińsko-mazurskie</b> ..... <b>o</b>	<b>11017</b>	<b>25866</b>	<b>38878</b>	<b>21925</b>	<b>4127</b>	<b>662</b>
..... <b>k</b>	<b>4731</b>	<b>15869</b>	<b>30914</b>	<b>18534</b>	<b>2629</b>	<b>364</b>
miasta ..... o	10330	22409	29557	19339	3323	587
urban areas ..... k	4503	14097	23152	16345	2026	314
wieś ..... o	687	3457	9321	2586	804	75
rural areas ..... k	228	1772	7762	2189	603	50
<b>Wielkopolskie</b> ..... <b>o</b>	<b>45815</b>	<b>50410</b>	<b>103561</b>	<b>50644</b>	<b>9759</b>	<b>3107</b>
..... <b>k</b>	<b>20130</b>	<b>33258</b>	<b>82168</b>	<b>42554</b>	<b>6187</b>	<b>1595</b>
miasta ..... o	40206	45720	75270	44741	7944	2269
urban areas ..... k	17809	30357	58003	37516	4967	1083
wieś ..... o	5609	4690	28291	5903	1815	838
rural areas ..... k	2321	2901	24165	5038	1220	512
<b>Zachodniopomorskie</b> ..... <b>o</b>	<b>14075</b>	<b>31372</b>	<b>46326</b>	<b>26043</b>	<b>5162</b>	<b>1381</b>
..... <b>k</b>	<b>5976</b>	<b>19739</b>	<b>36746</b>	<b>21670</b>	<b>3408</b>	<b>637</b>
miasta ..... o	13169	28760	38835	23636	4475	1189
urban areas ..... k	5562	18448	30457	19718	2881	531
wieś ..... o	906	2612	7491	2407	687	192
rural areas ..... k	414	1291	6289	1952	527	106

<sup>1</sup> Patrz notki na str. 61. <sup>1</sup> See notes on page 61.



TABL. 12. **PRACUJĄCY W PORZE NOCNEJ, EMERYCI I RENCIŚCI, NIEPEŁNOSPRAWNI ORAZ CUDZOZIEMCY WEDŁUG SEKCJI I SEKTORÓW WŁASNOŚCI<sup>1</sup>**  
**PERSONS WORKING SHIFT HOURS, RETIREES AND PENSIONERS, DISABLED PERSONS AND FOREIGNERS BY SECTIONS AND OWNERSHIP SECTORS<sup>1</sup>**

Stan w dniu 31 XII 2017 r.  
 As of 31 XII 2017

WYSZCZEGÓLNIENIE SPECIFICATION	Osoby pracujące w porze nocnej <i>Persons working shift hours</i>		Emeryci i renciści <i>Retirees and pensioners</i>		Niepełnosprawni <i>Disabled persons</i>		Cudzoziemcy <i>Foreigners</i>	
	ogółem <i>total</i>	w tym kobiety <i>of which women</i>	ogółem <i>total</i>	w tym kobiety <i>of which women</i>	ogółem <i>total</i>	w tym kobiety <i>of which women</i>	ogółem <i>total</i>	w tym kobiety <i>of which women</i>
<b>O G Ó Ł E M</b> .....	<b>1126288</b>	<b>414040</b>	<b>265675</b>	<b>113575</b>	<b>342308</b>	<b>168031</b>	<b>106213</b>	<b>31022</b>
<b>TOTAL</b>								
sektor publiczny .....	355438	168985	84900	48370	71760	49363	3689	1593
<i>public sector</i>								
sektor prywatny .....	770850	245055	180775	65205	270548	118668	102524	29429
<i>private sector</i>								
<b>Roľnictwo, leśnictwo, łowiectwo i ry- bactwo</b> .....	<b>2462</b>	<b>923</b>	<b>1878</b>	<b>844</b>	<b>817</b>	<b>285</b>	<b>475</b>	<b>136</b>
<b>Agriculture, forestry and fishing</b>								
sektor publiczny .....	173	18	281	145	285	103	18	6
<i>public sector</i>								
sektor prywatny .....	2289	905	1597	699	532	182	457	130
<i>private sector</i>								
<b>Górnictwo i wydobywanie</b> .....	<b>51121</b>	<b>1650</b>	<b>3246</b>	<b>171</b>	<b>562</b>	<b>177</b>	<b>121</b>	<b>7</b>
<b>Mining and quarrying</b>								
sektor publiczny .....	27071	1349	602	41	261	92	#	#
<i>public sector</i>								
sektor prywatny .....	24050	301	2644	130	301	85	#	#
<i>private sector</i>								
<b>Przetwórstwo przemysłowe</b> .....	<b>469300</b>	<b>147378</b>	<b>50371</b>	<b>17211</b>	<b>87124</b>	<b>37681</b>	<b>19551</b>	<b>5957</b>
<b>Manufacturing</b>								
sektor publiczny .....	8516	895	1329	289	1082	383	25	13
<i>public sector</i>								
sektor prywatny .....	460784	146483	49042	16922	86042	37298	19526	5944
<i>private sector</i>								
<b>Wytwarzanie i zaopatrywanie w ener- gię elektryczną, gaz, parę wodną i gorącą wodę<sup>A</sup></b> .....	<b>22332</b>	<b>467</b>	<b>814</b>	<b>194</b>	<b>1352</b>	<b>479</b>	<b>33</b>	<b>6</b>
<b>Electricity, gas, steam and air condi- tioning supply</b>								
sektor publiczny .....	7585	110	428	115	758	256	#	#
<i>public sector</i>								
sektor prywatny .....	14747	357	386	79	594	223	#	#
<i>private sector</i>								
<b>Dostawa wody; gospodarowanie ście- kami i odpadami; rekultywacja<sup>A</sup></b> .....	<b>13563</b>	<b>887</b>	<b>2792</b>	<b>836</b>	<b>3334</b>	<b>1016</b>	<b>174</b>	<b>36</b>
<b>Water supply; sewerage, waste man- agement and remediation activities</b>								
sektor publiczny .....	10606	563	1782	589	2403	745	40	7
<i>public sector</i>								
sektor prywatny .....	2957	324	1010	247	931	271	134	29
<i>private sector</i>								

<sup>1</sup> Na podstawie sprawozdania Z-06.

U w a g a. Ponadto liczba osób pracujących zatrudnionych w formie telepracy w 2017 r. wyniosła — 18,4 tys., w tym kobiety — 8,5 tys.

<sup>1</sup> By report Z-06.

N o t e. Moreover, the number of workers employed in teleworking totalled — 18.4 thous., including women — 8.5 thous. in 2017.

TABL. 12. **PRACUJĄCY W PORZE NOCNEJ, EMERYCI I RENCIŚCI, NIEPEŁNOSPRAWNI ORAZ CUDZOZIEMCY WEDŁUG SEKCJI I SEKTORÓW WŁASNOŚCI<sup>1</sup> (cd.)**  
**PERSONS WORKING SHIFT HOURS, RETIREES AND PENSIONERS, DISABLED PERSONS AND FOREIGNERS BY SECTIONS AND OWNERSHIP SECTORS<sup>1</sup> (cont.)**

Stan w dniu 31 XII 2017 r.  
 As of 31 XII 2017

WYSZCZEGÓLNIENIE SPECIFICATION	Osoby pracujące w porze nocnej <i>Persons working shift hours</i>		Emeryci i renciści <i>Retirees and pensioners</i>		Niepełnosprawni <i>Disabled persons</i>		Cudzoziemcy <i>Foreigners</i>	
	ogółem total	w tym kobiety of which women	ogółem total	w tym kobiety of which women	ogółem total	w tym kobiety of which women	ogółem total	w tym kobiety of which women
<b>Budownictwo</b> .....	<b>7245</b>	<b>289</b>	<b>9773</b>	<b>1704</b>	<b>4779</b>	<b>1270</b>	<b>5297</b>	<b>179</b>
<b>Construction</b>								
sektor publiczny .....	231	3	242	70	100	27	27	4
<i>public sector</i>								
sektor prywatny .....	7014	286	9531	1634	4679	1243	5270	175
<i>private sector</i>								
<b>Handel; naprawa pojazdów samocho- dowych<sup>A</sup></b> .....	<b>80716</b>	<b>36976</b>	<b>24141</b>	<b>11989</b>	<b>31832</b>	<b>16774</b>	<b>7992</b>	<b>3078</b>
<b>Trade; repair of motor vehicles<sup>A</sup></b>								
sektor publiczny .....	432	294	94	47	41	17	#	#
<i>public sector</i>								
sektor prywatny .....	80284	36682	24047	11942	31791	16757	#	#
<i>private sector</i>								
<b>Transport i gospodarka</b> .....	<b>141255</b>	<b>36041</b>	<b>9474</b>	<b>1801</b>	<b>6488</b>	<b>2474</b>	<b>18974</b>	<b>729</b>
<b>Transportation and storage</b>								
sektor publiczny .....	82475	21008	3308	735	2692	1307	197	57
<i>public sector</i>								
sektor prywatny .....	58780	15033	6166	1066	3796	1167	18777	672
<i>private sector</i>								
<b>Zakwaterowanie i gastronomia<sup>A</sup></b> .....	<b>20033</b>	<b>11683</b>	<b>3812</b>	<b>2221</b>	<b>5921</b>	<b>3580</b>	<b>4259</b>	<b>1986</b>
<b>Accommodation and catering<sup>A</sup></b>								
sektor publiczny .....	2150	1261	514	291	451	282	19	15
<i>public sector</i>								
sektor prywatny .....	17883	10422	3298	1930	5470	3298	4240	1971
<i>private sector</i>								
<b>Informacja i komunikacja</b> .....	<b>10581</b>	<b>2786</b>	<b>1592</b>	<b>778</b>	<b>2385</b>	<b>1066</b>	<b>8476</b>	<b>2221</b>
<b>Information and communication</b>								
sektor publiczny .....	830	70	220	128	188	97	31	12
<i>public sector</i>								
sektor prywatny .....	9751	2716	1372	650	2197	969	8445	2209
<i>private sector</i>								
<b>Działalność finansowa i ubezpiecze- niowa</b> .....	<b>2819</b>	<b>1274</b>	<b>3095</b>	<b>1966</b>	<b>2835</b>	<b>1998</b>	<b>1886</b>	<b>682</b>
<b>Financial and insurance activities</b>								
sektor publiczny .....	1469	640	302	133	505	331	31	12
<i>public sector</i>								
sektor prywatny .....	1350	634	2793	1833	2330	1667	1855	670
<i>private sector</i>								
<b>Obsługa rynku nieruchomości<sup>A</sup></b> .....	<b>3269</b>	<b>568</b>	<b>7056</b>	<b>3919</b>	<b>4855</b>	<b>2272</b>	<b>418</b>	<b>134</b>
<b>Real estate activities</b>								
sektor publiczny .....	1013	170	879	362	874	478	11	6
<i>public sector</i>								
sektor prywatny .....	2256	398	6177	3557	3981	1794	407	128
<i>private sector</i>								

<sup>1</sup> Na podstawie sprawozdania Z-06.

U w a g a. Ponadto liczba osób pracujących zatrudnionych w formie telepracy w 2017 r. wyniosła — 18,4 tys., w tym kobiety — 8,5 tys.

<sup>1</sup> By report Z-06.

*N o t e.* Moreover, the number of workers employed in teleworking totalled — 18.4 thous., including women — 8.5 thous. in 2017.

TABL. 12. **PRACUJĄCY W PORZE NOCNEJ, EMERYCI I RENCIŚCI, NIEPEŁNOSPRAWNI ORAZ CUDZOZIEMCY WEDŁUG SEKCJI I SEKTORÓW WŁASNOŚCI<sup>1</sup> (cd.)**  
**PERSONS WORKING SHIFT HOURS, RETIREES AND PENSIONERS, DISABLED PERSONS AND FOREIGNERS BY SECTIONS AND OWNERSHIP SECTORS<sup>1</sup> (cont.)**

Stan w dniu 31 XII 2017 r.  
 As of 31 XII 2017

WYSZCZEGÓLNIENIE SPECIFICATION	Osoby pracujące w porze nocnej <i>Persons working shift hours</i>		Emeryci i renciści <i>Retirees and pensioners</i>		Niepełnosprawni <i>Disabled persons</i>		Cudzoziemcy <i>Foreigners</i>	
	ogółem <i>total</i>	w tym kobiety <i>of which women</i>	ogółem <i>total</i>	w tym kobiety <i>of which women</i>	ogółem <i>total</i>	w tym kobiety <i>of which women</i>	ogółem <i>total</i>	w tym kobiety <i>of which women</i>
<b>Działalność profesjonalna, naukowa i techniczna</b> .....	<b>8981</b>	<b>5872</b>	<b>7376</b>	<b>3382</b>	<b>4061</b>	<b>2374</b>	<b>7172</b>	<b>2387</b>
<i>Professional, scientific and technical activities</i>								
sektor publiczny .....	6537	4707	4619	2200	1454	920	432	152
<i>public sector</i>								
sektor prywatny .....	2444	1165	2757	1182	2607	1454	6740	2235
<i>private sector</i>								
<b>Administrowanie i działalność wspierająca<sup>a</sup></b> .....	<b>73675</b>	<b>19290</b>	<b>58381</b>	<b>15529</b>	<b>115267</b>	<b>44638</b>	<b>27066</b>	<b>11330</b>
<i>Administrative and support service activities</i>								
sektor publiczny .....	1998	596	452	158	495	211	11	6
<i>public sector</i>								
sektor prywatny .....	71677	18694	57929	15371	114772	44427	27055	11324
<i>private sector</i>								
<b>Administracja publiczna i obrona narodowa; obowiązkowe zabezpieczenia społeczne</b> .....	<b>33384</b>	<b>3041</b>	<b>12210</b>	<b>6229</b>	<b>21611</b>	<b>14810</b>	<b>148</b>	<b>90</b>
<i>Public administration and defence; compulsory social security</i>								
sektor publiczny .....	33218	3036	12180	6229	#	#	148	90
<i>public sector</i>								
sektor prywatny .....	166	5	30	—	#	#	—	—
<i>private sector</i>								
<b>Edukacja</b> .....	<b>11782</b>	<b>4058</b>	<b>37759</b>	<b>21685</b>	<b>11706</b>	<b>8200</b>	<b>2695</b>	<b>1126</b>
<i>Education</i>								
sektor publiczny .....	10746	3925	33017	19038	10417	7298	1967	794
<i>public sector</i>								
sektor prywatny .....	1036	133	4742	2647	1289	902	728	332
<i>private sector</i>								
<b>Opieka zdrowotna i pomoc społeczna</b> .....	<b>164357</b>	<b>137298</b>	<b>25388</b>	<b>19479</b>	<b>32352</b>	<b>25921</b>	<b>646</b>	<b>463</b>
<i>Human health and social work activities</i>								
sektor publiczny .....	154511	128419	19126	14660	24408	19743	407	266
<i>public sector</i>								
sektor prywatny .....	9846	8879	6262	4819	7944	6178	239	197
<i>private sector</i>								

<sup>1</sup> Na podstawie sprawozdania Z-06.

U w a g a. Ponadto liczba osób pracujących zatrudnionych w formie telepracy w 2017 r. wyniosła — 18,4 tys., w tym kobiety — 8,5 tys.

<sup>1</sup> By report Z-06.

*N o t e.* Moreover, the number of workers employed in teleworking totalled — 18.4 thous., including women — 8.5 thous. in 2017.

TABL. 12. **PRACUJĄCY W PORZE NOCNEJ, EMERYCI I RENCIŚCI, NIEPEŁNOSPRAWNI ORAZ CUDZOZIEMCY WEDŁUG SEKCJI I SEKTORÓW WŁASNOŚCI<sup>1</sup> (dok.)**  
**PERSONS WORKING SHIFT HOURS, RETIREES AND PENSIONERS, DISABLED PERSONS AND FOREIGNERS BY SECTIONS AND OWNERSHIP SECTORS<sup>1</sup> (cont.)**

Stan w dniu 31 XII 2017 r.  
 As of 31 XII 2017

WYSZCZEGÓLNIENIE SPECIFICATION	Osoby pracujące w porze nocnej <i>Persons working shift hours</i>		Emeryci i renciści <i>Retirees and pensioners</i>		Niepełnosprawni <i>Disabled persons</i>		Cudzoziemcy <i>Foreigners</i>	
	ogółem <i>total</i>	w tym kobiety <i>of which women</i>	ogółem <i>total</i>	w tym kobiety <i>of which women</i>	ogółem <i>total</i>	w tym kobiety <i>of which women</i>	ogółem <i>total</i>	w tym kobiety <i>of which women</i>
<b>Działalność związana z kulturą, rozrywką i rekreacją .....</b>	<b>7119</b>	<b>2537</b>	<b>5486</b>	<b>3103</b>	<b>3767</b>	<b>2286</b>	<b>429</b>	<b>196</b>
<b>Arts, entertainment and recreation</b>								
sektor publiczny .....	4900	1456	5182	2942	3508	2151	314	148
<i>public sector</i>								
sektor prywatny .....	2219	1081	304	161	259	135	115	48
<i>private sector</i>								
<b>Pozostała działalność usługowa .....</b>	<b>2294</b>	<b>1022</b>	<b>1031</b>	<b>534</b>	<b>1260</b>	<b>730</b>	<b>401</b>	<b>279</b>
<b>Other service activities</b>								
sektor publiczny .....	977	465	343	198	#	#	#	#
<i>public sector</i>								
sektor prywatny .....	1317	557	688	336	#	#	#	#
<i>private sector</i>								

<sup>1</sup> Na podstawie sprawozdania Z-06.

U w a g a. Ponadto liczba osób pracujących zatrudnionych w formie telepracy w 2017 r. wyniosła — 18,4 tys., w tym kobiety — 8,5 tys.

<sup>1</sup> By report Z-06.

*N o t e.* Moreover, the number of workers employed in teleworking totalled — 18.4 thous., including women — 8.5 thous. in 2017.

TABL. 13. **PRACUJĄCY W PORZE NOCNEJ, EMERYCI I RENCIŚCI, NIEPEŁNOSPRAWNI ORAZ CUDZOZIEMCY WEDŁUG WOJEWÓDZTW I SEKTORÓW WŁASNOŚCI<sup>1</sup>**  
**PERSONS WORKING SHIFT HOURS, RETIREES AND PENSIONERS, DISABLED PERSONS AND FOREIGNERS BY VOIVODSHIPS AND OWNERSHIP SECTORS<sup>1</sup>**

Stan w dniu 31 XII 2017 r.  
 As of 31 XII 2017

WYSZCZEGÓLNIENIE SPECIFICATION	Osoby pracujące w porze nocnej <i>Persons working shift hours</i>		Emeryci i renciści <i>Retirees and pensioners</i>		Niepełnosprawni <i>Disabled persons</i>		Cudzoziemcy <i>Foreigners</i>	
	ogółem <i>total</i>	w tym kobiety <i>of which women</i>	ogółem <i>total</i>	w tym kobiety <i>of which women</i>	ogółem <i>total</i>	w tym kobiety <i>of which women</i>	ogółem <i>total</i>	w tym kobiety <i>of which women</i>
<b>P O L S K A</b> .....	<b>1126288</b>	<b>414040</b>	<b>265675</b>	<b>113575</b>	<b>342308</b>	<b>168031</b>	<b>106213</b>	<b>31022</b>
<b>P O L A N D</b>								
sektor publiczny .....	355438	168985	84900	48370	71760	49363	3689	1593
<i>public sector</i>								
sektor prywatny .....	770850	245055	180775	65205	270548	118668	102524	29429
<i>private sector</i>								
<b>Dolnośląskie</b> .....	<b>97820</b>	<b>30902</b>	<b>25723</b>	<b>11686</b>	<b>37447</b>	<b>19494</b>	<b>12073</b>	<b>4082</b>
sektor publiczny .....	14851	8120	7189	4479	4944	3586	340	176
<i>public sector</i>								
sektor prywatny .....	82969	22782	18534	7207	32503	15908	11733	3906
<i>private sector</i>								
<b>Kujawsko-pomorskie</b> .....	<b>45968</b>	<b>16133</b>	<b>12581</b>	<b>4804</b>	<b>16834</b>	<b>7510</b>	<b>2337</b>	<b>559</b>
sektor publiczny .....	11514	6101	3320	1675	3247	2075	103	46
<i>public sector</i>								
sektor prywatny .....	34454	10032	9261	3129	13587	5435	2234	513
<i>private sector</i>								
<b>Lubelskie</b> .....	<b>43530</b>	<b>21293</b>	<b>7362</b>	<b>3612</b>	<b>9309</b>	<b>5215</b>	<b>1913</b>	<b>332</b>
sektor publiczny .....	19403	10962	3229	1767	3531	2343	137	59
<i>public sector</i>								
sektor prywatny .....	24127	10331	4133	1845	5778	2872	1776	273
<i>private sector</i>								
<b>Lubuskie</b> .....	<b>27873</b>	<b>10991</b>	<b>7273</b>	<b>2812</b>	<b>13843</b>	<b>7469</b>	<b>3820</b>	<b>960</b>
sektor publiczny .....	5555	3561	2120	1208	3533	2604	74	32
<i>public sector</i>								
sektor prywatny .....	22318	7430	5153	1604	10310	4865	3746	928
<i>private sector</i>								
<b>Łódzkie</b> .....	<b>68438</b>	<b>25604</b>	<b>16892</b>	<b>7756</b>	<b>22218</b>	<b>10370</b>	<b>4197</b>	<b>1070</b>
sektor publiczny .....	17125	10292	4596	2982	3906	2678	132	47
<i>public sector</i>								
sektor prywatny .....	51313	15312	12296	4774	18312	7692	4065	1023
<i>private sector</i>								
<b>Małopolskie</b> .....	<b>66728</b>	<b>28898</b>	<b>21009</b>	<b>9789</b>	<b>27486</b>	<b>13640</b>	<b>11974</b>	<b>2975</b>
sektor publiczny .....	19122	11431	6175	3830	4663	3250	368	156
<i>public sector</i>								
sektor prywatny .....	47606	17467	14834	5959	22823	10390	11606	2819
<i>private sector</i>								
<b>Mazowieckie</b> .....	<b>246349</b>	<b>91279</b>	<b>55830</b>	<b>25676</b>	<b>54069</b>	<b>24969</b>	<b>30402</b>	<b>10412</b>
sektor publiczny .....	114143	45481	21978	12610	11557	7671	1156	517
<i>public sector</i>								
sektor prywatny .....	132206	45798	33852	13066	42512	17298	29246	9895
<i>private sector</i>								
<b>Opolskie</b> .....	<b>20247</b>	<b>8946</b>	<b>4269</b>	<b>1935</b>	<b>4708</b>	<b>2196</b>	<b>2958</b>	<b>869</b>
sektor publiczny .....	6623	4291	1597	996	1411	999	73	29
<i>public sector</i>								
sektor prywatny .....	13624	4655	2672	939	3297	1197	2885	840
<i>private sector</i>								

<sup>1</sup> Na podstawie sprawozdania Z-06. <sup>1</sup> By report Z-06.

TABL. 13. **PRACUJĄCY W PORZE NOCNEJ, EMERYCI I RENCIŚCI, NIEPEŁNOSPRAWNI ORAZ CUDZOZIEMCY WEDŁUG WOJEWÓDZTW I SEKTORÓW WŁASNOŚCI<sup>1</sup> (dok.)**  
**PERSONS WORKING SHIFT HOURS, RETIREES AND PENSIONERS, DISABLED PERSONS AND FOREIGNERS BY VOIVODSHIPS AND OWNERSHIP SECTORS<sup>1</sup> (cont.)**

Stan w dniu 31 XII 2017 r.  
 As of 31 XII 2017

WYSZCZEGÓLNIENIE SPECIFICATION	Osoby pracujące w porze nocnej <i>Persons working shift hours</i>		Emeryci i renciści <i>Retirees and pensioners</i>		Niepełnosprawni <i>Disabled persons</i>		Cudzoziemcy <i>Foreigners</i>	
	ogółem <i>total</i>	w tym kobiety <i>of which women</i>	ogółem <i>total</i>	w tym kobiety <i>of which women</i>	ogółem <i>total</i>	w tym kobiety <i>of which women</i>	ogółem <i>total</i>	w tym kobiety <i>of which women</i>
<b>Podkarpackie</b> .....	<b>47119</b>	<b>15747</b>	<b>9116</b>	<b>3607</b>	<b>21930</b>	<b>10839</b>	<b>1580</b>	<b>252</b>
sektor publiczny .....	13918	8242	2326	1384	4764	3257	122	52
<i>public sector</i>								
sektor prywatny .....	33201	7505	6790	2223	17166	7582	1458	200
<i>private sector</i>								
<b>Podlaskie</b> .....	<b>20575</b>	<b>8754</b>	<b>4584</b>	<b>2098</b>	<b>6404</b>	<b>3212</b>	<b>1170</b>	<b>213</b>
sektor publiczny .....	9618	5406	1796	1120	2270	1625	89	30
<i>public sector</i>								
sektor prywatny .....	10957	3348	2788	978	4134	1587	1081	183
<i>private sector</i>								
<b>Pomorskie</b> .....	<b>42927</b>	<b>15963</b>	<b>15105</b>	<b>6503</b>	<b>21432</b>	<b>10727</b>	<b>4242</b>	<b>1418</b>
sektor publiczny .....	15130	6854	5575	2842	5638	4001	203	98
<i>public sector</i>								
sektor prywatny .....	27797	9109	9530	3661	15794	6726	4039	1320
<i>private sector</i>								
<b>Śląskie</b> .....	<b>184798</b>	<b>58729</b>	<b>38679</b>	<b>13035</b>	<b>37179</b>	<b>17532</b>	<b>12732</b>	<b>3352</b>
sektor publiczny .....	63647	22477	10069	4768	6638	4469	265	107
<i>public sector</i>								
sektor prywatny .....	121151	36252	28610	8267	30541	13063	12467	3245
<i>private sector</i>								
<b>Świętokrzyskie</b> .....	<b>22662</b>	<b>7883</b>	<b>4338</b>	<b>1819</b>	<b>10667</b>	<b>5650</b>	<b>718</b>	<b>109</b>
sektor publiczny .....	8751	4559	1394	782	3849	2598	61	15
<i>public sector</i>								
sektor prywatny .....	13911	3324	2944	1037	6818	3052	657	94
<i>private sector</i>								
<b>Warmińsko-mazurskie</b> .....	<b>26063</b>	<b>10008</b>	<b>7892</b>	<b>3227</b>	<b>13423</b>	<b>6706</b>	<b>1851</b>	<b>629</b>
sektor publiczny .....	7323	4219	2567	1561	3215	2356	118	64
<i>public sector</i>								
sektor prywatny .....	18740	5789	5325	1666	10208	4350	1733	565
<i>private sector</i>								
<b>Wielkopolskie</b> .....	<b>130745</b>	<b>49961</b>	<b>26166</b>	<b>11289</b>	<b>38638</b>	<b>19107</b>	<b>11234</b>	<b>2880</b>
sektor publiczny .....	19188	11882	7359	4441	6587	4495	304	113
<i>public sector</i>								
sektor prywatny .....	111557	38079	18807	6848	32051	14612	10930	2767
<i>private sector</i>								
<b>Zachodniopomorskie</b> .....	<b>34446</b>	<b>12949</b>	<b>8856</b>	<b>3927</b>	<b>6721</b>	<b>3395</b>	<b>3012</b>	<b>910</b>
sektor publiczny .....	9527	5107	3610	1925	2007	1356	144	52
<i>public sector</i>								
sektor prywatny .....	24919	7842	5246	2002	4714	2039	2868	858
<i>private sector</i>								

<sup>1</sup> Na podstawie sprawozdania Z-06. <sup>1</sup> By report Z-06.

TABL. 14. **PRACOWNICY UDOSTĘPNIANI PRZEZ AGENCJĘ PRACY TYMCZASOWEJ, ZATRUDNIENI NA KONTRAKTACH ORAZ OSOBY Z KTÓRYMI W OKRESIE OD 1 I DO 31 XII 2017 R. ZAWARTO UMOWĘ ZLECENIA LUB UMOWĘ O DZIEŁO, WEDŁUG SEKCJI<sup>1</sup>**

**PERSONS HIRED BY TEMPORARY EMPLOYMENT AGENCY, EMPLOYED ON THE BASIS OF CONTRACTS AS WELL AS PERSONS WHO SIGNED A CONTRACT OF SPECIFIED WORK OR CARRIED OUT A MANDATE CONTRACT DURING THE PERIOD OF CALENDAR YEAR, IN 2017, BY SECTION<sup>1</sup>**

WYSZCZEGÓLNIENIE SPECIFICATION	Pracownicy udostępniani (zatrudnieni) przez agencję pracy tymczasowej. Stan w dniu 31 XII <i>Persons employed by temporary work agency as of 31 December</i>	Pracownicy zatrudnieni na kontraktach, których umowa nie ma charakteru umowy o pracę. Stan w dniu 31 XII <i>Persons employed on the basis of contracts, which don't have the same nature as in the case of the labour contracts, as of 31 December</i>	Osoby <sup>2</sup> z którymi w okresie od 1 I do 31 XII roku sprawozdawczego zawarto umowę zlecenia, a które nie są nigdzie zatrudnione na podstawie stosunku pracy <i>People<sup>2</sup> with whom (from 1 January to 31 December) the order-agreement contract was concluded and who are not employed on the basis of employment contract</i>	Osoby <sup>2</sup> z którymi w okresie od 1 I do 31 XII roku sprawozdawczego zawarto umowę o dzieło, a które nie są nigdzie zatrudnione na podstawie stosunku pracy <i>People<sup>2</sup> with whom (from 1 January to 31 December) contract of specified work was concluded and who are not employed on the basis of employment contract</i>
<b>OGÓŁEM<sup>A</sup> .....</b>	<b>120246</b>	<b>100707</b>	<b>986608</b>	<b>121184</b>
<b>TOTAL</b>				
Rolnictwo, leśnictwo, łowiectwo i rybactwo .....	247	72	14549	3636
<i>Agriculture, forestry and fishing</i>				
Górnictwo i wydobywanie .....	34	73	1913	730
<i>Mining and quarrying</i>				
Przetwórstwo przemysłowe .....	79680	2641	131536	16820
<i>Manufacturing</i>				
Wytwarzanie i zaopatrywanie w energię elektryczną, gaz, parę wodną i gorącą wodę <sup>A</sup> .....	923	357	1556	170
<i>Electricity, gas, steam and air conditioning supply</i>				
Dostawa wody; gospodarowanie ściekami i odpadami; rekultywacja <sup>A</sup> .....	441	500	9268	1004
<i>Water supply; sewerage, waste management and remediation activities</i>				
Budownictwo .....	702	769	24724	4582
<i>Construction</i>				
Handel; naprawa pojazdów samochodowych <sup>A</sup> .....	6862	2539	137013	7130
<i>Trade; repair of motor vehicles<sup>A</sup></i>				
Transport i gospodarka magazynowa .....	17602	1579	32823	2964
<i>Transportation and storage</i>				
Zakwaterowanie i gastronomia <sup>A</sup> .....	326	352	62956	1642
<i>Accommodation and catering<sup>A</sup></i>				
Informacja i komunikacja .....	3287	3048	22102	14702
<i>Information and communication</i>				
Działalność finansowa i ubezpieczeniowa .....	1247	1491	18696	1458
<i>Financial and insurance activities</i>				
Obsługa rynku nieruchomości <sup>A</sup> .....	93	397	11553	1178
<i>Real estate activities</i>				
Działalność profesjonalna, naukowa i techniczna .....	1885	2684	49493	13870
<i>Professional, scientific and technical activities</i>				
Administrowanie i działalność wspierająca <sup>A</sup> .....	4012	2508	296983	5524
<i>Administrative and support service activities</i>				

<sup>1</sup> Na podstawie sprawozdania Z-06. <sup>1</sup> By report Z-06.

<sup>2</sup> łącznie z emerytami i rencistami. <sup>2</sup> Including retirees and pensioners.

TABL. 14. **PRACOWNICY UDOSTĘPNIANI PRZEZ AGENCJĘ PRACY TYMCZASOWEJ, ZATRUDNIENI NA KONTRAKTACH ORAZ OSOBY Z KTÓRYMI W OKRESIE OD 1 I DO 31 XII 2017 R. ZAWARTO UMOWĘ ZLECENIA LUB UMOWĘ O DZIEŁO, WEDŁUG SEKCJI<sup>1</sup> (dok.)**

**PERSONS HIRED BY TEMPORARY EMPLOYMENT AGENCY, EMPLOYED ON THE BASIS OF CONTRACTS AS WELL AS PERSONS WHO SIGNED A CONTRACT OF SPECIFIED WORK OR CARRIED OUT A MANDATE CONTRACT DURING THE PERIOD OF CALENDAR YEAR, IN 2017, BY SECTION<sup>1</sup> (cont.)**

WYSZCZEGÓLNIENIE SPECIFICATION	Pracownicy udostępniani (zatrudnieni) przez agencję pracy tymczasowej. Stan w dniu 31 XII <i>Persons employed by temporary work agency as of 31 December</i>	Pracownicy zatrudnieni na kontraktach, których umowa nie ma charakteru umowy o pracę. Stan w dniu 31 XII <i>Persons employed on the basis of contracts, which don't have the same nature as in the case of the labour contracts, as of 31 December</i>	Osoby <sup>2</sup> z którymi w okresie od 1 I do 31 XII roku sprawozdawczego zawarto umowę zlecenia, a które nie są nigdzie zatrudnione na podstawie stosunku pracy <i>People<sup>2</sup> with whom (from 1 January to 31 December) the order-agreement was concluded and who are not employed on the basis of employment contract</i>	Osoby <sup>2</sup> z którymi w okresie od 1 I do 31 XII roku sprawozdawczego zawarto umowę o dzieło, a które nie są nigdzie zatrudnione na podstawie stosunku pracy <i>People<sup>2</sup> with whom (from 1 January to 31 December) contract of specified work was concluded and who are not employed on the basis of employment contract</i>
Administracja publiczna i obrona narodowa; obowiązkowe zabezpieczenia społeczne .....	823	370	31788	5725
<i>Public administration and defence; compulsory social security</i>				
Edukacja .....	859	1298	50276	16139
<i>Education</i>				
Opieka zdrowotna i pomoc społeczna .....	319	79063	51421	1557
<i>Human health and social work activities</i>				
Działalność związana z kulturą, rozrywką i rekreacją .....	211	904	31571	22054
<i>Arts, entertainment and recreation</i>				
Pozostała działalność usługowa .....	693	62	6387	299
<i>Other service activities</i>				

<sup>1</sup> Na podstawie sprawozdania Z-06. <sup>1</sup> By report Z-06.

<sup>2</sup> Łącznie z emerytami i rencistami. <sup>2</sup> Including retirees and pensioners.



## Dział II. ZATRUDNIENI Chapter II. EMPLOYEES

TABL. 1. (15). ZATRUDNIENI W GOSPODARCE NARODOWEJ<sup>1</sup> WEDŁUG SEKCJI, SEKTORÓW WŁASNOŚCI I WOJEWÓDZTW

PAID EMPLOYEES IN THE NATIONAL ECONOMY<sup>1</sup> BY SECTIONS, OWNERSHIP SECTORS AND VOIVODSHIPS

Stan w dniu 31 XII 2017 r.

As of 31 XII 2017

WYSZCZEGÓLNIENIE SPECIFICATION o – ogółem total k – w tym kobiety of which women	Ogółem Total	Z ogółem Of total				
		rolnictwo, leśnictwo, łowiectwo i rybactwo agriculture, forestry and fishing	przemysł industry		budownictwo construction	handel; naprawa pojazdów samocho- dowych <sup>Δ</sup> trade; repair of motor vehicles <sup>Δ</sup>
			razem total	w tym przetwórstwo przemysłowe of which manufacturing		
<b>POLSKA</b> ..... o	<b>11250690</b>	<b>151372</b>	<b>2994995</b>	<b>2588185</b>	<b>673922</b>	<b>1882227</b>
<b>POLAND</b> ..... k	<b>5533716</b>	<b>49865</b>	<b>969123</b>	<b>894071</b>	<b>84718</b>	<b>1042930</b>
sektor publiczny ..... o	3041146	30878	279447	51961	10597	3109
public sector ..... k	1984538	8152	56367	12527	2332	1470
sektor prywatny ..... o	8209544	120494	2715548	2536224	663325	1879118
private sector ..... k	3549178	41713	912756	881544	82386	1041460
<b>Dolnośląskie</b> ..... o	<b>875985</b>	<b>10325</b>	<b>243777</b>	<b>205296</b>	<b>46313</b>	<b>127351</b>
..... k	<b>442476</b>	<b>3015</b>	<b>80075</b>	<b>74306</b>	<b>5944</b>	<b>76197</b>
sektor publiczny ..... o	197655	2705	12178	2679	495	—
public sector ..... k	138172	680	3466	967	85	—
sektor prywatny ..... o	678330	7620	231599	202617	45818	127351
private sector ..... k	304304	2335	76609	73339	5859	76197
<b>Kujawsko-pomorskie</b> ..... o	<b>496118</b>	<b>9782</b>	<b>150073</b>	<b>139042</b>	<b>31669</b>	<b>80043</b>
..... k	<b>241709</b>	<b>2830</b>	<b>49665</b>	<b>47224</b>	<b>3490</b>	<b>42822</b>
sektor publiczny ..... o	139492	1752	11740	4613	39	—
public sector ..... k	94241	423	2556	848	23	—
sektor prywatny ..... o	356626	8030	138333	134429	31630	80043
private sector ..... k	147468	2407	47109	46376	3467	42822
<b>Lubelskie</b> ..... o	<b>430987</b>	<b>6898</b>	<b>110166</b>	<b>83600</b>	<b>25861</b>	<b>68139</b>
..... k	<b>219174</b>	<b>2558</b>	<b>32868</b>	<b>29059</b>	<b>2503</b>	<b>38509</b>
sektor publiczny ..... o	155197	1275	10378	3897	109	207
public sector ..... k	105170	297	2503	1024	20	31
sektor prywatny ..... o	275790	5623	99788	79703	25752	67932
private sector ..... k	114004	2261	30365	28035	2483	38478
<b>Lubuskie</b> ..... o	<b>242266</b>	<b>8171</b>	<b>78253</b>	<b>73228</b>	<b>13117</b>	<b>31864</b>
..... k	<b>117404</b>	<b>2549</b>	<b>28089</b>	<b>26898</b>	<b>1539</b>	<b>16999</b>
sektor publiczny ..... o	64664	2027	3725	125	25	11
public sector ..... k	45556	567	867	14	13	5
sektor prywatny ..... o	177602	6144	74528	73103	13092	31853
private sector ..... k	71848	1982	27222	26884	1526	16994

<sup>1</sup> Bez osób zatrudnionych w jednostkach budżetowych działających w zakresie obrony narodowej i bezpieczeństwa publicznego oraz duchownych

<sup>1</sup> Excluding employees in the budgetary entities conducting activity within the scope of national defence and public safety and excluding clergy.

TABL. 1. (15). **ZATRUDNIENI W GOSPODARCE NARODOWEJ<sup>1</sup> WEDŁUG SEKCJI, SEKTORÓW WŁASNOŚCI I WOJEWÓDZTW (cd.)**

**PAID EMPLOYEES IN THE NATIONAL ECONOMY<sup>1</sup> BY SECTIONS, OWNERSHIP SECTORS AND VOIVODSHIPS (cont.)**

Stan w dniu 31 XII 2017 r.

As of 31 XII 2017

WYSZCZEGÓLNIENIE SPECIFICATION o – ogółem total k – w tym kobiety of which women	Ogółem Total	Z ogółem Of total				
		rolnictwo, leśnictwo, łowiectwo i rybactwo agriculture, forestry and fishing	przemysł industry		budownictwo construction	handel; naprawa pojazdów samocho- dowych <sup>A</sup> trade; repair of motor vehicles <sup>A</sup>
			razem total	w tym przetwórstwo przemysłowe of which manufacturing		
<b>Łódzkie</b> .....	<b>o</b> <b>655406</b>	<b>7167</b>	<b>199861</b>	<b>170973</b>	<b>31101</b>	<b>110109</b>
	<b>k</b> <b>335708</b>	<b>2750</b>	<b>73440</b>	<b>68416</b>	<b>3569</b>	<b>63858</b>
sektor publiczny .....	o 170640	1268	9564	2804	99	68
public sector	k 119472	342	2146	530	20	37
sektor prywatny .....	o 484766	5899	190297	168169	31002	110041
private sector	k 216236	2408	71294	67886	3549	63821
<b>Małopolskie</b> .....	<b>o</b> <b>936159</b>	<b>5813</b>	<b>224732</b>	<b>200192</b>	<b>71264</b>	<b>171012</b>
	<b>k</b> <b>471132</b>	<b>2171</b>	<b>71741</b>	<b>66661</b>	<b>8202</b>	<b>97639</b>
sektor publiczny .....	o 227961	1619	14515	4515	1108	56
public sector	k 159010	444	3443	1024	236	18
sektor prywatny .....	o 708198	4194	210217	195677	70156	170956
private sector	k 312122	1727	68298	65637	7966	97621
<b>Mazowieckie</b> .....	<b>o</b> <b>2559141</b>	<b>15656</b>	<b>419510</b>	<b>358155</b>	<b>130908</b>	<b>464926</b>
	<b>k</b> <b>1259036</b>	<b>5761</b>	<b>139259</b>	<b>124900</b>	<b>21338</b>	<b>241520</b>
miasta .....	o 717716	2468	43220	9250	3143	1745
sektor publiczny .....	k 426840	714	10561	2960	893	1004
public sector	o 1841425	13188	376290	348905	127765	463181
sektor prywatny .....	k 832196	5047	128698	121940	20445	240516
<b>Opolskie</b> .....	<b>o</b> <b>216992</b>	<b>4756</b>	<b>64858</b>	<b>59355</b>	<b>19486</b>	<b>26040</b>
	<b>k</b> <b>103096</b>	<b>1397</b>	<b>19730</b>	<b>18447</b>	<b>1799</b>	<b>13285</b>
sektor publiczny .....	o 66234	1221	5003	1670	—	—
public sector	k 46341	282	1071	228	—	—
sektor prywatny .....	o 150758	3535	59855	57685	19486	26040
private sector	k 56755	1115	18659	18219	1799	13285
<b>Podkarpackie</b> .....	<b>o</b> <b>462901</b>	<b>5861</b>	<b>143141</b>	<b>131722</b>	<b>29184</b>	<b>71660</b>
	<b>k</b> <b>220103</b>	<b>1514</b>	<b>39301</b>	<b>36243</b>	<b>3107</b>	<b>38710</b>
sektor publiczny .....	o 140430	1822	8611	1720	983	50
public sector	k 95789	437	1830	392	168	12
sektor prywatny .....	o 322471	4039	134530	130002	28201	71610
private sector	k 124314	1077	37471	35851	2939	38698
<b>Podlaskie</b> .....	<b>o</b> <b>235658</b>	<b>4115</b>	<b>58879</b>	<b>53337</b>	<b>16980</b>	<b>37997</b>
	<b>k</b> <b>119036</b>	<b>1371</b>	<b>18650</b>	<b>17548</b>	<b>2035</b>	<b>19798</b>
sektor publiczny .....	o 82617	1337	3919	38	84	96
public sector	k 56546	372	826	4	13	30
sektor prywatny .....	o 153041	2778	54960	53299	16896	37901
private sector	k 62490	999	17824	17544	2022	19768

<sup>1</sup> Patrz notki na str. 72. <sup>1</sup> See notes on page 72.

TABL. 1. (15). **ZATRUDNIENI W GOSPODARCE NARODOWEJ<sup>1</sup> WEDŁUG SEKCJI, SEKTORÓW WŁASNOŚCI I WOJEWÓDZTW (cd.)**

**PAID EMPLOYEES IN THE NATIONAL ECONOMY<sup>1</sup> BY SECTIONS, OWNERSHIP SECTORS AND VOIVODSHIPS (cont.)**

Stan w dniu 31 XII 2017 r.

As of 31 XII 2017

WYSZCZEGÓLNIENIE SPECIFICATION o – ogółem total k – w tym kobiety of which women	Ogółem Total	Z ogółem Of total				
		rolnictwo, leśnictwo, łowiectwo i rybactwo agriculture, forestry and fishing	przemysł industry		budownictwo construction	handel; naprawa pojazdów samocho- dowych <sup>A</sup> trade; repair of motor vehicles <sup>A</sup>
			razem total	w tym przetwórstwo przemysłowe of which manufacturing		
<b>Pomorskie</b> ..... o	<b>636685</b>	<b>10637</b>	<b>171351</b>	<b>156108</b>	<b>47947</b>	<b>85167</b>
k	<b>315868</b>	<b>2616</b>	<b>59801</b>	<b>55466</b>	<b>6406</b>	<b>45100</b>
sektor publiczny ..... o	162852	1892	13908	3665	1023	181
public sector k	109553	536	3968	783	226	80
sektor prywatny ..... o	473833	8745	157443	152443	46924	84986
private sector k	206315	2080	55833	54683	6180	45020
<b>Śląskie</b> ..... o	<b>1329848</b>	<b>7720</b>	<b>485669</b>	<b>366234</b>	<b>81990</b>	<b>178363</b>
k	<b>606553</b>	<b>3024</b>	<b>140500</b>	<b>124173</b>	<b>9855</b>	<b>90669</b>
sektor publiczny ..... o	385476	1185	100470	8861	1136	352
public sector k	226005	289	13922	1931	99	169
sektor prywatny ..... o	944372	6535	385199	357373	80854	178011
private sector k	380548	2735	126578	122242	9756	90500
<b>Świętokrzyskie</b> ..... o	<b>257018</b>	<b>3226</b>	<b>74101</b>	<b>65372</b>	<b>17570</b>	<b>39267</b>
k	<b>126557</b>	<b>1226</b>	<b>21260</b>	<b>19406</b>	<b>1772</b>	<b>21159</b>
sektor publiczny ..... o	83710	897	7631	2533	46	-
public sector k	57604	226	1923	776	3	-
sektor prywatny ..... o	173308	2329	66470	62839	17524	39267
private sector k	68953	1000	19337	18630	1769	21159
<b>Warmińsko-mazurskie</b> ..... o	<b>299741</b>	<b>11778</b>	<b>95457</b>	<b>87103</b>	<b>17926</b>	<b>35883</b>
k	<b>149003</b>	<b>3123</b>	<b>32833</b>	<b>31026</b>	<b>1857</b>	<b>18283</b>
sektor publiczny ..... o	93935	2531	5776	170	84	33
public sector k	64881	643	1292	41	27	12
sektor prywatny ..... o	205806	9247	89681	86933	17842	35850
private sector k	84122	2480	31541	30985	1830	18271
<b>Wielkopolskie</b> ..... o	<b>1222550</b>	<b>26657</b>	<b>368090</b>	<b>340718</b>	<b>67748</b>	<b>299752</b>
k	<b>610766</b>	<b>10330</b>	<b>126149</b>	<b>120739</b>	<b>8088</b>	<b>188106</b>
sektor publiczny ..... o	233269	4092	20470	3655	1552	172
public sector k	158475	1095	4156	746	235	34
sektor prywatny ..... o	989281	22565	347620	337063	66196	299580
private sector k	452291	9235	121993	119993	7853	188072
<b>Zachodniopomorskie</b> ..... o	<b>393235</b>	<b>12810</b>	<b>107077</b>	<b>97750</b>	<b>24858</b>	<b>54654</b>
k	<b>196095</b>	<b>3630</b>	<b>35762</b>	<b>33559</b>	<b>3214</b>	<b>30276</b>
sektor publiczny ..... o	119298	2787	8339	1766	671	138
public sector k	80883	805	1837	259	271	38
sektor prywatny ..... o	273937	10023	98738	95984	24187	54516
private sector k	115212	2825	33925	33300	2943	30238

<sup>1</sup> Patrz notki na str. 72. <sup>1</sup> See notes on page 72.

TABL. 1. (15). **ZATRUDNIENI W GOSPODARCE NARODOWEJ<sup>1</sup> WEDŁUG SEKCJI, SEKTORÓW WŁASNOŚCI I WOJEWÓDZTW (cd.)**

**PAID EMPLOYEES IN THE NATIONAL ECONOMY<sup>1</sup> BY SECTIONS, OWNERSHIP SECTORS AND VOIVODSHIPS (cont.)**

Stan w dniu 31 XII 2017 r.

As of 31 XII 2017

WYSZCZEGÓLNIENIE SPECIFICATION o — ogółem total k — w tym kobiety of which women	Z ogółem Of total					
	transport i gospodarka magazynowa transportation and storage	zakwaterowanie i gastronomia <sup>A</sup> accommodation and catering <sup>A</sup>	informacja i komunikacja information and communication	działalność finansowa i ubezpieczeniowa financial and insurance activities	obsługa rynku nieruchomości <sup>A</sup> real estate activities	działalność profesjonalna, naukowa i techniczna professional, scientific and technical activities
<b>POLSKA</b> ..... o	<b>734319</b>	<b>236412</b>	<b>280888</b>	<b>296488</b>	<b>189968</b>	<b>446752</b>
<b>POLAND</b> ..... k	<b>178146</b>	<b>155490</b>	<b>110385</b>	<b>199460</b>	<b>109342</b>	<b>265219</b>
sektor publiczny ..... o	238085	10340	10210	46362	35405	77144
public sector ..... k	82585	7530	4527	31942	21113	47361
sektor prywatny ..... o	496234	226072	270678	250126	154563	369608
private sector ..... k	95561	147960	105858	167518	88229	217858
<b>Dolnośląskie</b> ..... o	<b>32947</b>	<b>28085</b>	<b>21126</b>	<b>30256</b>	<b>13507</b>	<b>33463</b>
..... k	<b>5048</b>	<b>18483</b>	<b>7684</b>	<b>20859</b>	<b>7696</b>	<b>19794</b>
sektor publiczny ..... o	4763	506	422	1522	3371	2516
public sector ..... k	885	394	243	1243	1787	1678
sektor prywatny ..... o	28184	27579	20704	28734	10136	30947
private sector ..... k	4163	18089	7441	19616	5909	18116
<b>Kujawsko-pomorskie</b> ..... o	<b>24924</b>	<b>8513</b>	<b>2924</b>	<b>9540</b>	<b>11573</b>	<b>12704</b>
..... k	<b>3968</b>	<b>5633</b>	<b>1032</b>	<b>7082</b>	<b>8078</b>	<b>7285</b>
sektor publiczny ..... o	3056	507	328	2939	2363	2481
public sector ..... k	455	375	117	2185	1861	1215
sektor prywatny ..... o	21868	8006	2596	6601	9210	10223
private sector ..... k	3513	5258	915	4897	6217	6070
<b>Lubelskie</b> ..... o	<b>22080</b>	<b>6752</b>	<b>3751</b>	<b>7274</b>	<b>6423</b>	<b>9918</b>
..... k	<b>3180</b>	<b>4635</b>	<b>1356</b>	<b>5676</b>	<b>2996</b>	<b>5913</b>
sektor publiczny ..... o	3912	805	125	1219	1128	2800
public sector ..... k	696	616	62	1013	512	1654
sektor prywatny ..... o	18168	5947	3626	6055	5295	7118
private sector ..... k	2484	4019	1294	4663	2484	4259
<b>Lubuskie</b> ..... o	<b>16685</b>	<b>4188</b>	<b>2091</b>	<b>3409</b>	<b>3302</b>	<b>5279</b>
..... k	<b>2429</b>	<b>2779</b>	<b>758</b>	<b>2362</b>	<b>1870</b>	<b>3188</b>
sektor publiczny ..... o	809	128	91	115	923	477
public sector ..... k	131	102	36	75	489	312
sektor prywatny ..... o	15876	4060	2000	3294	2379	4802
private sector ..... k	2298	2677	722	2287	1381	2876
<b>Łódzkie</b> ..... o	<b>33489</b>	<b>10594</b>	<b>6973</b>	<b>14693</b>	<b>10708</b>	<b>21603</b>
..... k	<b>4889</b>	<b>7272</b>	<b>2439</b>	<b>10455</b>	<b>5641</b>	<b>13954</b>
sektor publiczny ..... o	6065	801	125	1715	1866	4617
public sector ..... k	794	608	60	1454	1153	3378
sektor prywatny ..... o	27424	9793	6848	12978	8842	16986
private sector ..... k	4095	6664	2379	9001	4488	10576

<sup>1</sup> Bez osób zatrudnionych w jednostkach budżetowych działających w zakresie obrony narodowej i bezpieczeństwa publicznego oraz duchownych

<sup>1</sup> Excluding employees in the budgetary entities conducting activity within the scope of national defence and public safety and excluding clergy.

TABL. 1. (15). **ZATRUDNIENI W GOSPODARCE NARODOWEJ<sup>1</sup> WEDŁUG SEKCJI, SEKTORÓW WŁASNOŚCI I WOJEWÓDZTW (cd.)**

**PAID EMPLOYEES IN THE NATIONAL ECONOMY<sup>1</sup> BY SECTIONS, OWNERSHIP SECTORS AND VOIVODSHIPS (cont.)**

Stan w dniu 31 XII 2017 r.

As of 31 XII 2017

WYSZCZEGÓLNIENIE SPECIFICATION o – ogółem total k – w tym kobiety of which women	Z ogółem Of total					
	transport i gospodarka magazynowa transportation and storage	zakwaterowanie i gastronomia <sup>A</sup> accommodation and catering <sup>A</sup>	informacja i komunikacja information and communication	działalność finansowa i ubezpieczeniowa financial and insurance activities	obsługa rynku nieruchomości <sup>A</sup> real estate activities	działalność profesjonalna, naukowa i techniczna professional, scientific and technical activities
<b>Małopolskie</b> .....	<b>o</b> 41241	<b>25993</b>	<b>32499</b>	<b>13846</b>	<b>12647</b>	<b>48993</b>
	<b>k</b> 8581	<b>17064</b>	<b>12139</b>	<b>10122</b>	<b>7222</b>	<b>28776</b>
sektor publiczny .....	o 4700	970	216	1549	1536	4869
public sector	k 993	755	141	1303	900	3072
sektor prywatny .....	o 36541	25023	32283	12297	11111	44124
private sector	k 7588	16309	11998	8819	6322	25704
<b>Mazowieckie</b> .....	<b>o</b> 293707	<b>53714</b>	<b>136016</b>	<b>143568</b>	<b>52000</b>	<b>172790</b>
	<b>k</b> 98054	<b>33596</b>	<b>56663</b>	<b>87454</b>	<b>29995</b>	<b>102402</b>
miasta .....	o 181588	2430	7474	28484	7580	40970
sektor publiczny .....	k 72322	1524	3308	17650	4560	24876
public sector	o 112119	51284	128542	115084	44420	131820
sektor prywatny .....	k 25732	32072	53355	69804	25435	77526
<b>Opolskie</b> .....	<b>o</b> 10906	<b>3993</b>	<b>1511</b>	<b>2565</b>	<b>2832</b>	<b>4698</b>
	<b>k</b> 1589	<b>2711</b>	<b>689</b>	<b>2076</b>	<b>1593</b>	<b>3012</b>
sektor publiczny .....	o 916	161	87	106	714	739
public sector	k 170	129	38	61	365	549
sektor prywatny .....	o 9990	3832	1424	2459	2118	3959
private sector	k 1419	2582	651	2015	1228	2463
<b>Podkarpackie</b> .....	<b>o</b> 17377	<b>7823</b>	<b>6371</b>	<b>5583</b>	<b>5478</b>	<b>9914</b>
	<b>k</b> 2312	<b>5393</b>	<b>2027</b>	<b>4269</b>	<b>2864</b>	<b>6086</b>
sektor publiczny .....	o 2109	339	105	146	1163	1851
public sector	k 318	262	44	79	567	1329
sektor prywatny .....	o 15268	7484	6266	5437	4315	8063
private sector	k 1994	5131	1983	4190	2297	4757
<b>Podlaskie</b> .....	<b>o</b> 10369	<b>4314</b>	<b>2006</b>	<b>4437</b>	<b>3377</b>	<b>4998</b>
	<b>k</b> 1427	<b>3069</b>	<b>824</b>	<b>3515</b>	<b>1806</b>	<b>2885</b>
sektor publiczny .....	o 1957	416	89	1180	563	647
public sector	k 283	341	42	1020	299	351
sektor prywatny .....	o 8412	3898	1917	3257	2814	4351
private sector	k 1144	2728	782	2495	1507	2534
<b>Pomorskie</b> .....	<b>o</b> 38737	<b>17042</b>	<b>16791</b>	<b>14104</b>	<b>13446</b>	<b>23924</b>
	<b>k</b> 8051	<b>11044</b>	<b>6461</b>	<b>10506</b>	<b>8530</b>	<b>13823</b>
sektor publiczny .....	o 7499	632	143	1572	3410	2548
public sector	k 1323	484	56	1241	2121	1421
sektor prywatny .....	o 31238	16410	16648	12532	10036	21376
private sector	k 6728	10560	6405	9265	6409	12402

<sup>1</sup> Patrz notki na str. 75. <sup>1</sup> See notes on page 75.

TABL. 1. (15). **ZATRUDNIENI W GOSPODARCE NARODOWEJ<sup>1</sup> WEDŁUG SEKCJI, SEKTORÓW WŁASNOŚCI I WOJEWÓDZTW (cd.)**

**PAID EMPLOYEES IN THE NATIONAL ECONOMY<sup>1</sup> BY SECTIONS, OWNERSHIP SECTORS AND VOIVODSHIPS (cont.)**

Stan w dniu 31 XII 2017 r.

As of 31 XII 2017

WYSZCZEGÓLNIENIE SPECIFICATION o – ogółem total k – w tym kobiety of which women	Z ogółem Of total					
	transport i gospodarka magazynowa transportation and storage	zakwaterowanie i gastronomia <sup>A</sup> accommodation and catering <sup>A</sup>	informacja i komunikacja information and communication	działalność finansowa i ubezpieczeniowa financial and insurance activities	obsługa rynku nieruchomości <sup>A</sup> real estate activities	działalność profesjonalna, naukowa i techniczna professional, scientific and technical activities
<b>Śląskie</b> ..... o	<b>66379</b>	<b>23698</b>	<b>21332</b>	<b>21006</b>	<b>23538</b>	<b>43348</b>
..... k	<b>12544</b>	<b>15885</b>	<b>8220</b>	<b>15399</b>	<b>13807</b>	<b>24433</b>
sektor publiczny ..... o	9553	719	452	2471	5701	5446
public sector ..... k	1781	548	156	2059	3654	3141
sektor prywatny ..... o	56826	22979	20880	18535	17837	37902
private sector ..... k	10763	15337	8064	13340	10153	21292
<b>Świętokrzyskie</b> ..... o	<b>10892</b>	<b>4770</b>	<b>2193</b>	<b>2869</b>	<b>3514</b>	<b>5033</b>
..... k	<b>1392</b>	<b>3315</b>	<b>776</b>	<b>2212</b>	<b>1741</b>	<b>3274</b>
sektor publiczny ..... o	649	234	103	193	563	714
public sector ..... k	124	178	37	127	237	540
sektor prywatny ..... o	10243	4536	2090	2676	2951	4319
private sector ..... k	1268	3137	739	2085	1504	2734
<b>Warmińsko-mazurskie</b> ..... o	<b>10038</b>	<b>6153</b>	<b>1690</b>	<b>3210</b>	<b>3989</b>	<b>6067</b>
..... k	<b>1471</b>	<b>4232</b>	<b>656</b>	<b>2539</b>	<b>2342</b>	<b>3730</b>
sektor publiczny ..... o	1183	303	77	292	609	1051
public sector ..... k	272	231	34	197	389	652
sektor prywatny ..... o	8855	5850	1613	2918	3380	5016
private sector ..... k	1199	4001	622	2342	1953	3078
<b>Wielkopolskie</b> ..... o	<b>81329</b>	<b>16177</b>	<b>17887</b>	<b>14299</b>	<b>16541</b>	<b>34573</b>
..... k	<b>19046</b>	<b>10553</b>	<b>6537</b>	<b>10362</b>	<b>9086</b>	<b>20982</b>
sektor publiczny ..... o	5814	611	193	1798	1904	4523
public sector ..... k	1108	467	77	1367	1095	2618
sektor prywatny ..... o	75515	15566	17694	12501	14637	30050
private sector ..... k	17938	10086	6460	8995	7991	18364
<b>Zachodniopomorskie</b> ..... o	<b>23219</b>	<b>14603</b>	<b>5727</b>	<b>5829</b>	<b>7093</b>	<b>9447</b>
..... k	<b>4165</b>	<b>9826</b>	<b>2124</b>	<b>4572</b>	<b>4075</b>	<b>5682</b>
sektor publiczny ..... o	3512	778	180	1061	2011	895
public sector ..... k	930	516	76	868	1124	575
sektor prywatny ..... o	19707	13825	5547	4768	5082	8552
private sector ..... k	3235	9310	2048	3704	2951	5107

<sup>1</sup> Patrz notki na str. 75. <sup>1</sup> See notes on page 75.

TABL. 1. (15). **ZATRUDNIENI W GOSPODARCE NARODOWEJ<sup>1</sup> WEDŁUG SEKCJI, SEKTORÓW WŁASNOŚCI I WOJEWÓDZTW (cd.)**

**PAID EMPLOYEES IN THE NATIONAL ECONOMY<sup>1</sup> BY SECTIONS, OWNERSHIP SECTORS AND VOIVODSHIPS (cont.)**

Stan w dniu 31 XII 2017 r.

As of 31 XII 2017

WYSZCZEGÓLNIENIE SPECIFICATION o – ogółem total k – w tym kobiety of which women	Z ogółem Of total					
	admini- strowanie i działalność wspierająca <sup>A</sup> administrative and support service activities	administracja publiczna i obrona narodowa; obowiązkowe zabezpie- czenia spoteczne public admin- istration and defence; compulsory social security	edukacja education	opieka zdrowotna i pomoc spoteczna human health and social work	działalność związana z kulturą, rozrywką i rekreacją arts, entertain- ment and recreation	pozostała działalność usługowa other service activities
<b>POLSKA</b> ..... o	<b>527488</b>	<b>648198</b>	<b>1131485</b>	<b>730348</b>	<b>136472</b>	<b>189356</b>
<b>POLAND</b> ..... k	<b>235291</b>	<b>414481</b>	<b>890411</b>	<b>608759</b>	<b>84563</b>	<b>135533</b>
sektor publiczny ..... o	10960	647825	984673	538584	113957	3570
public sector ..... k	5178	414440	779335	447907	72348	1951
sektor prywatny ..... o	516528	373	146812	191764	22515	185786
private sector ..... k	230113	41	111076	160852	12215	133582
<b>Dolnośląskie</b> ..... o	<b>76677</b>	<b>45659</b>	<b>81934</b>	<b>61127</b>	<b>10573</b>	<b>12865</b>
..... k	<b>36039</b>	<b>30334</b>	<b>64394</b>	<b>51504</b>	<b>6544</b>	<b>8866</b>
sektor publiczny ..... o	810	45650	72406	41100	9170	41
public sector ..... k	371	#	56833	34316	5831	#
sektor prywatny ..... o	75867	9	9528	20027	1403	12824
private sector ..... k	35668	#	7561	17188	713	#
<b>Kujawsko-pomorskie</b> ..... o	<b>16855</b>	<b>32473</b>	<b>55876</b>	<b>36089</b>	<b>5358</b>	<b>7722</b>
..... k	<b>7300</b>	<b>20331</b>	<b>43567</b>	<b>30069</b>	<b>3421</b>	<b>5136</b>
sektor publiczny ..... o	477	32473	49272	27231	4683	151
public sector ..... k	260	20331	38622	22665	3064	89
sektor prywatny ..... o	16378	—	6604	8858	675	7571
private sector ..... k	7040	—	4945	7404	357	5047
<b>Lubelskie</b> ..... o	<b>6260</b>	<b>34973</b>	<b>65534</b>	<b>43944</b>	<b>6005</b>	<b>7009</b>
..... k	<b>2814</b>	<b>20652</b>	<b>50740</b>	<b>35825</b>	<b>3900</b>	<b>5049</b>
sektor publiczny ..... o	334	34973	56216	36139	5560	17
public sector ..... k	196	20652	43931	29307	3674	6
sektor prywatny ..... o	5926	—	9318	7805	445	6992
private sector ..... k	2618	—	6809	6518	226	5043
<b>Lubuskie</b> ..... o	<b>10711</b>	<b>17132</b>	<b>26058</b>	<b>15354</b>	<b>2968</b>	<b>3684</b>
..... k	<b>4851</b>	<b>11271</b>	<b>20934</b>	<b>13206</b>	<b>1853</b>	<b>2727</b>
sektor publiczny ..... o	193	#	23778	12470	2621	#
public sector ..... k	136	#	19096	10709	1679	#
sektor prywatny ..... o	10518	#	2280	2884	347	#
private sector ..... k	4715	#	1838	2497	174	#
<b>Łódzkie</b> ..... o	<b>37252</b>	<b>39677</b>	<b>70025</b>	<b>45546</b>	<b>7404</b>	<b>9204</b>
..... k	<b>17334</b>	<b>25802</b>	<b>55561</b>	<b>37577</b>	<b>4643</b>	<b>6524</b>
sektor publiczny ..... o	355	#	61381	36444	6539	#
public sector ..... k	149	25802	49201	30117	4186	25
sektor prywatny ..... o	36897	#	8644	9102	865	#
private sector ..... k	17185	—	6360	7460	457	6499

<sup>1</sup> Bez osób zatrudnionych w jednostkach budżetowych działających w zakresie obrony narodowej i bezpieczeństwa publicznego oraz duchownych

<sup>1</sup> Excluding employees in the budgetary entities conducting activity within the scope of national defence and public safety and excluding clergy.

TABL. 1. (15). **ZATRUDNIENI W GOSPODARCE NARODOWEJ<sup>1</sup> WEDŁUG SEKCJI, SEKTORÓW WŁASNOŚCI I WOJEWÓDZTW (cd.)**

**PAID EMPLOYEES IN THE NATIONAL ECONOMY<sup>1</sup> BY SECTIONS, OWNERSHIP SECTORS AND VOIVODSHIPS (cont.)**

Stan w dniu 31 XII 2017 r.

As of 31 XII 2017

WYSZCZEGÓLNIENIE SPECIFICATION o – ogółem total k – w tym kobiety of which women	Z ogółem Of total					
	admini- strowanie i działalność wspierająca <sup>A</sup> administrative and support service activities	administracja publiczna i obrona narodowa; obowiązkowe zabezpie- czenia spoteczne public admin- istration and defence; compulsory social security	edukacja education	opieka zdrowotna i pomoc spoteczna human health and social work	działalność związana z kulturą, rozrywką i rekreacją arts, entertain- ment and recreation	pozostała działalność usługowa other service activities
<b>Małopolskie</b> .....	<b>o</b> 35373	<b>45000</b>	<b>107553</b>	<b>69520</b>	<b>13115</b>	<b>17558</b>
	<b>k</b> 16097	<b>29631</b>	<b>82894</b>	<b>58280</b>	<b>8015</b>	<b>12558</b>
sektor publiczny .....	o 678	44977	92359	47597	11026	186
public sector	k 334	29626	71161	39529	6975	80
sektor prywatny .....	o 34695	23	15194	21923	2089	17372
private sector	k 15763	5	11733	18751	1040	12478
<b>Mazowieckie</b> .....	<b>o</b> 167956	<b>142422</b>	<b>182891</b>	<b>111011</b>	<b>29503</b>	<b>42563</b>
	<b>k</b> 73622	<b>89637</b>	<b>142045</b>	<b>91785</b>	<b>17333</b>	<b>28572</b>
miasta .....	o 1475	142359	152741	77551	22293	2195
sektor publiczny .....	k 554	89632	120263	64248	13495	1236
public sector	o 166481	63	30150	33460	7210	40368
sektor prywatny .....	k 73068	5	21782	27537	3838	27336
<b>Opolskie</b> .....	<b>o</b> 8066	<b>16229</b>	<b>26731</b>	<b>17580</b>	<b>3042</b>	<b>3699</b>
	<b>k</b> 3620	<b>10371</b>	<b>21588</b>	<b>14847</b>	<b>2016</b>	<b>2773</b>
sektor publiczny .....	o 142	16198	24518	13736	2620	73
public sector	k 111	#	19902	11523	1720	#
sektor prywatny .....	o 7924	31	2213	3844	422	3626
private sector	k 3509	#	1686	3324	296	#
<b>Podkarpackie</b> .....	<b>o</b> 14621	<b>31504</b>	<b>58051</b>	<b>42711</b>	<b>6124</b>	<b>7498</b>
	<b>k</b> 5952	<b>18802</b>	<b>45447</b>	<b>35110</b>	<b>3816</b>	<b>5393</b>
sektor publiczny .....	o 132	31484	51822	34068	5735	10
public sector	k 38	#	40501	27808	3594	#
sektor prywatny .....	o 14489	20	6229	8643	389	7488
private sector	k 5914	#	4946	7302	222	#
<b>Podlaskie</b> .....	<b>o</b> 4332	<b>20476</b>	<b>33623</b>	<b>21370</b>	<b>3630</b>	<b>4755</b>
	<b>k</b> 1648	<b>12208</b>	<b>26367</b>	<b>17658</b>	<b>2177</b>	<b>3598</b>
sektor publiczny .....	o 15	20476	30236	18122	3432	48
public sector	k 4	12208	23718	14936	2076	27
sektor prywatny .....	o 4317	—	3387	3248	198	4707
private sector	k 1644	—	2649	2722	101	3571
<b>Pomorskie</b> .....	<b>o</b> 24332	<b>36115</b>	<b>70797</b>	<b>38652</b>	<b>7777</b>	<b>19866</b>
	<b>k</b> 11247	<b>23554</b>	<b>55504</b>	<b>32455</b>	<b>4903</b>	<b>15867</b>
sektor publiczny .....	o 149	35933	60378	27054	6410	120
public sector	k 66	23542	47459	22790	4186	54
sektor prywatny .....	o 24183	182	10419	11598	1367	19746
private sector	k 11181	12	8045	9665	717	15813

1 Patrz notki na str. 78. 1 See notes on page 78.



TABL. 1. (15). **ZATRUDNIENI W GOSPODARCE NARODOWEJ<sup>1</sup> WEDŁUG SEKCJI, SEKTORÓW WŁASNOŚCI I WOJEWÓDZTW (dok.)**

**PAID EMPLOYEES IN THE NATIONAL ECONOMY<sup>1</sup> BY SECTIONS, OWNERSHIP SECTORS AND VOIVODSHIPS (cont.)**

Stan w dniu 31 XII 2017 r.

As of 31 XII 2017

WYSZCZEGÓLNIENIE SPECIFICATION o – ogółem total k – w tym kobiety of which women	Z ogółem Of total					
	admini- strowanie i działalność wspierająca <sup>A</sup> administrative and support service activities	administracja publiczna i obrona narodowa; obowiązkowe zabezpie- czenia spoteczne public admin- istration and defence; compulsory social security	edukacja education	opieka zdrowotna i pomoc spoteczna human health and social work	działalność związana z kulturą, rozrywką i rekreacją arts, entertain- ment and recreation	pozostała działalność usługowa other service activities
<b>Śląskie</b> .....	<b>o</b> 54832	<b>63884</b>	<b>129071</b>	<b>92823</b>	<b>17484</b>	<b>18711</b>
	<b>k</b> 22482	<b>43214</b>	<b>104398</b>	<b>77637</b>	<b>11171</b>	<b>13315</b>
sektor publiczny .....	o 2428	63866	115405	62713	13493	86
public sector	k 954	#	94545	52722	8715	#
sektor prywatny .....	o 52404	18	13666	30110	3991	18625
private sector	k 21528	#	9853	24915	2456	#
<b>Świętokrzyskie</b> .....	<b>o</b> 6613	<b>19148</b>	<b>31708</b>	<b>26954</b>	<b>3836</b>	<b>5324</b>
	<b>k</b> 2709	<b>12233</b>	<b>25313</b>	<b>21752</b>	<b>2374</b>	<b>4049</b>
sektor publiczny .....	o 544	19148	27803	21587	3565	33
public sector	k 181	12233	22286	17263	2236	10
sektor prywatny .....	o 6069	—	3905	5367	271	5291
private sector	k 2528	—	3027	4489	138	4039
<b>Warmińsko-mazurskie</b> .....	<b>o</b> 9536	<b>24676</b>	<b>39100</b>	<b>23458</b>	<b>4407</b>	<b>6373</b>
	<b>k</b> 4247	<b>15196</b>	<b>31012</b>	<b>19947</b>	<b>2773</b>	<b>4762</b>
sektor publiczny .....	o 318	24670	34165	18963	3787	93
public sector	k 177	15193	27079	16178	2455	50
sektor prywatny .....	o 9218	6	4935	4495	620	6280
private sector	k 4070	3	3933	3769	318	4712
<b>Wielkopolskie</b> .....	<b>o</b> 43518	<b>48459</b>	<b>105616</b>	<b>56540</b>	<b>9987</b>	<b>15377</b>
	<b>k</b> 20796	<b>32058</b>	<b>83501</b>	<b>47859</b>	<b>6224</b>	<b>11089</b>
sektor publiczny .....	o 2206	48442	90639	42225	8359	269
public sector	k 1428	32051	71657	35570	5354	163
sektor prywatny .....	o 41312	17	14977	14315	1628	15108
private sector	k 19368	7	11844	12289	870	10926
<b>Zachodniopomorskie</b> .....	<b>o</b> 10554	<b>30371</b>	<b>46917</b>	<b>27669</b>	<b>5259</b>	<b>7148</b>
	<b>k</b> 4533	<b>19187</b>	<b>37146</b>	<b>23248</b>	<b>3400</b>	<b>5255</b>
sektor publiczny .....	o 704	#	41554	21584	4664	#
public sector	k 219	#	33081	18226	3108	#
sektor prywatny .....	o 9850	#	5363	6085	595	#
private sector	k 4314	#	4065	5022	292	#

1 Patrz notki na str. 78. 1 See notes on page 78.

TABL. 2 (16). PEŁNO- I NIEPEŁNOZATRUDNIENI WEDŁUG SEKCJI I DZIAŁÓW<sup>1</sup>  
 FULL- AND PART-TIME EMPLOYEES BY SECTIONS AND DIVISIONS<sup>1</sup>

Stan w dniu 31 XII 2017 r.

As of 31 XII 2017

SEKCJE I DZIAŁY SECTIONS AND DIVISIONS	Pełnozatrudnieni Full-time paid employees		Niepełnozatrudnieni Part-time paid employees	
	razem total	w tym kobiety of which women	razem total	w tym kobiety of which women
<b>O G Ó Ł E M</b> .....	<b>10151924</b>	<b>4852884</b>	<b>956984</b>	<b>597114</b>
<b>TOTAL</b>				
<b>Rolnictwo, leśnictwo, łowiectwo i rybactwo</b> .....	<b>85605</b>	<b>21066</b>	<b>19376</b>	<b>13454</b>
<b>Agriculture, forestry and fishing</b>				
Uprawy rolne, chów i hodowla zwierząt, łowiectwo <sup>Δ</sup> .....	38874	12674	17081	13068
<i>Crop and animal production, hunting<sup>Δ</sup></i>				
Leśnictwo i pozyskiwanie drewna .....	44557	7990	2008	278
<i>Forestry and logging</i>				
Rybactwo .....	2174	402	287	108
<i>Fishing and aquaculture</i>				
<b>Górnictwo i wydobywanie</b> .....	<b>135114</b>	<b>13622</b>	<b>1617</b>	<b>405</b>
<b>Mining and quarrying</b>				
w tym: of which:				
Wydobywanie węgla kamiennego i węgla brunatnego (lignitu) .....	82382	7612	159	43
<i>Mining of coal and lignite</i>				
Pozostałe górnictwo i wydobywanie .....	18777	2955	904	288
<i>Other mining and quarrying</i>				
Działalność usługowa wspomagająca górnictwo <sup>Δ</sup> .....	15033	1659	530	67
<i>Mining support service activities</i>				
<b>Przetwórstwo przemysłowe</b> .....	<b>2488277</b>	<b>846299</b>	<b>99908</b>	<b>47772</b>
<b>Manufacturing</b>				
Produkcja artykułów spożywczych .....	392921	196023	21532	13199
<i>Manufacture of food products</i>				
Produkcja napojów .....	22288	6478	685	280
<i>Manufacture of beverages</i>				
Produkcja wyrobów tytoniowych .....	6859	1895	84	50
<i>Manufacture of tobacco products</i>				
Produkcja wyrobów tekstylnych .....	51493	29840	3329	2070
<i>Manufacture of textiles</i>				
Produkcja odzieży .....	77126	65240	8205	6979
<i>Manufacture of wearing apparel</i>				
Produkcja skór i wyrobów skórzanych <sup>Δ</sup> .....	23673	14726	2408	1433
<i>Manufacture of leather and related products</i>				
Produkcja wyrobów z drewna, korka, słomy i wikliny <sup>Δ</sup> .....	113957	24551	6072	1345
<i>Manufacture of products of wood, cork straw and wicker<sup>Δ</sup></i>				
Produkcja papieru i wyrobów z papieru .....	60070	19376	1493	726
<i>Manufacture of paper and paper products</i>				
Poligrafia i reprodukcja zapisanych nośników informacji .....	44928	17999	2520	1261
<i>Printing and reproduction of recorded media</i>				
Produkcja koksu i produktów rafinacji ropy naftowej <sup>Δ</sup> .....	13713	3009	258	137
<i>Manufacture of coke and refined petroleum products</i>				
Produkcja chemikaliów i wyrobów chemicznych .....	78420	29950	2166	1212
<i>Manufacture of chemicals and chemical products</i>				
Produkcja wyrobów farmaceutycznych <sup>Δ</sup> .....	22944	13192	631	256
<i>Manufacture of pharmaceutical products<sup>Δ</sup></i>				
Produkcja wyrobów z gumy i tworzyw sztucznych .....	208194	68713	6621	3172
<i>Manufacture of rubber and plastic products</i>				

<sup>1</sup> Bez osób pracujących w gospodarstwach indywidualnych w rolnictwie oraz duchownych, a także pracujących, w jednostkach budżetowych prowadzących działalność w zakresie obrony narodowej i bezpieczeństwa publicznego oraz w organizacjach, fundacjach, związkach.

<sup>1</sup> Excluding persons employed on private farms in agriculture, clergy, persons employed in the budgetary entities conducting activity within the scope of national defence and public safety as well as employed in organisations, foundations and trade unions.

TABL. 2 (16). PEŁNO- I NIEPEŁNOZATRUDNIENI WEDŁUG SEKCJI I DZIAŁÓW<sup>1</sup> (cd.)  
 FULL- AND PART-TIME EMPLOYEES BY SECTIONS AND DIVISIONS<sup>1</sup> (cont.)

Stan w dniu 31 XII 2017 r.

As of 31 XII 2017

SEKCJE I DZIAŁY SECTIONS AND DIVISIONS	Pełnozatrudnieni Full-time paid employees		Niepełnozatrudnieni Part-time paid employees	
	razem total	w tym kobiety of which women	razem total	w tym kobiety of which women
<b>Przetwórstwo przemysłowe (dok.)</b> <b>Manufacturing (cont.)</b>				
Produkcja wyrobów z pozostałych mineralnych surowców niemetalicznych .....	128601	29889	4846	1681
<i>Manufacture of other non-metallic mineral products</i>				
Produkcja metali .....	66469	10861	1064	353
<i>Manufacture of basic metals</i>				
Produkcja wyrobów z metali <sup>A</sup> .....	308664	50402	12954	3818
<i>Manufacture of metal products<sup>A</sup></i>				
Produkcja komputerów, wyrobów elektronicznych i optycznych .....	60615	27478	2217	1009
<i>Manufacture of computer, electronic and optical products</i>				
Produkcja urządzeń elektrycznych .....	110696	44125	1976	880
<i>Manufacture of electrical equipment</i>				
Produkcja maszyn i urządzeń <sup>A</sup> .....	126796	19721	3697	1248
<i>Manufacture of machinery and equipment n.e.c.</i>				
Produkcja pojazdów samochodowych, przyczep i naczep <sup>A</sup> .....	202484	72455	1707	703
<i>Manufacture of motor vehicles, trailers and semi-trailers</i>				
Produkcja pozostałego sprzętu transportowego .....	44200	8179	879	338
<i>Manufacture of other transport equipment</i>				
Produkcja mebli .....	175468	55769	6433	2254
<i>Manufacture of furniture</i>				
Pozostała produkcja wyrobów .....	46084	23050	3320	2054
<i>Other manufacturing</i>				
Naprawa, konserwacja i instalowanie maszyn i urządzeń .....	101614	13378	4811	1314
<i>Repair and installation of machinery and equipment</i>				
<b>Wytwarzanie i zaopatrywanie w energię elektryczną, gaz, parę wodną i gorącą wodę<sup>A</sup></b> .....	<b>119884</b>	<b>24709</b>	<b>1032</b>	<b>465</b>
<i>Electricity, gas, steam and air conditioning supply</i>				
<b>Dostawa wody; gospodarowanie ściekami i odpadami; rekultywacja<sup>A</sup></b> <i>Water supply; sewerage, waste management and remediation activities</i>	<b>143639</b>	<b>33530</b>	<b>5524</b>	<b>2321</b>
Pobór, uzdatnianie i dostarczanie wody .....	41548	10179	1362	678
<i>Water collection, treatment and supply</i>				
Odprowadzanie i oczyszczanie ścieków .....	35855	8519	814	367
<i>Sewerage</i>				
Gospodarka odpadami; odzysk surowców <sup>A</sup> .....	64473	14438	3058	1213
<i>Waste collection, treatment and disposal activities; materials recovery</i>				
Rekultywacja <sup>A</sup> .....	1763	394	290	63
<i>Remediation activities<sup>A</sup></i>				
<b>Budownictwo</b> .....	<b>621553</b>	<b>73195</b>	<b>52369</b>	<b>11523</b>
<b>Construction</b>				
Budowa budynków <sup>A</sup> .....	217678	30232	19615	4586
<i>Construction of buildings</i>				
Budowa obiektów inżynierii lądowej i wodnej <sup>A</sup> .....	147737	17202	7112	2190
<i>Civil engineering</i>				
Roboty budowlane specjalistyczne .....	256138	25761	25642	4747
<i>Specialised construction activities</i>				

<sup>1</sup> Patrz notki na str. 81. <sup>1</sup> See notes on page 81.

TABL. 2 (16). PEŁNO- I NIEPEŁNOZATRUDNIENI WEDŁUG SEKCJI I DZIAŁÓW<sup>1</sup> (cd.)  
**FULL- AND PART-TIME EMPLOYEES BY SECTIONS AND DIVISIONS<sup>1</sup> (cont.)**

Stan w dniu 31 XII 2017 r.

As of 31 XII 2017

SEKCJE I DZIAŁY SECTIONS AND DIVISIONS	Pełnozatrudnieni Full-time paid employees		Niepełnozatrudnieni Part-time paid employees	
	razem total	w tym kobiety of which women	razem total	w tym kobiety of which women
<b>Handel; naprawa pojazdów samochodowych<sup>A</sup></b> .....	<b>1679664</b>	<b>899239</b>	<b>202563</b>	<b>143691</b>
<i>Trade: repair of motor vehicles<sup>A</sup></i>				
Handel hurtowy i detaliczny pojazdami samochodowymi oraz ich naprawa <sup>A</sup> .....	163583	27015	15939	4705
<i>Wholesale and retail trade and repair of motor vehicles and mo- torcycles</i>				
Handel hurtowy <sup>A</sup> .....	644667	237732	46067	23937
<i>Wholesale trade<sup>A</sup></i>				
Handel detaliczny <sup>A</sup> .....	871414	634492	140557	115049
<i>Retail trade<sup>A</sup></i>				
<b>Transport i gospodarka magazynowa</b> .....	<b>692939</b>	<b>160949</b>	<b>41380</b>	<b>17197</b>
<i>Transportation and storage</i>				
w tym: of which:				
Transport lądowy i rurociągowy <sup>A</sup> .....	470268	69769	25154	6720
<i>Land and pipeline transport<sup>A</sup></i>				
Transport wodny .....	2387	715	137	46
<i>Water transport</i>				
Magazynowanie i działalność usługowa wspomagająca transport .....	136354	47981	5591	2630
<i>Warehousing and support activities for transportation</i>				
<b>Zakwaterowanie i gastronomia<sup>A</sup></b> .....	<b>184184</b>	<b>121070</b>	<b>52228</b>	<b>34420</b>
<i>Accommodation and catering<sup>A</sup></i>				
Zakwaterowanie .....	63764	42613	7283	4944
<i>Accommodation</i>				
Gastronomia <sup>A</sup> .....	120420	78457	44945	29476
<i>Catering<sup>A</sup></i>				
<b>Informacja i komunikacja</b> .....	<b>263367</b>	<b>101757</b>	<b>17521</b>	<b>8628</b>
<i>Information and communication</i>				
w tym: of which:				
Działalność wydawnicza .....	31281	14689	3729	1880
<i>Publishing activities</i>				
Produkcja filmów, programów telewizyjnych i nagrań <sup>A</sup> .....	5873	3262	1271	714
<i>Motion, sound and music publishing activities<sup>A</sup></i>				
Nadawanie programów ogólnodostępnych i abonamentowych .....	15068	6884	1396	776
<i>Programming and broadcasting activities</i>				
Telekomunikacja .....	48637	17854	1797	811
<i>Telecommunication</i>				
Działalność związana z oprogramowaniem i doradztwo w zakresie informatyki <sup>A</sup> .....	131374	43480	7312	3427
<i>Computer programming and consultancy activities<sup>A</sup></i>				
Działalność usługowa w zakresie informacji .....	31134	15588	2016	1020
<i>Information service activities</i>				
<b>Działalność finansowa i ubezpieczeniowa</b> .....	<b>262739</b>	<b>178897</b>	<b>33749</b>	<b>20563</b>
<i>Financial and insurance activities</i>				
Finansowa działalność usługowa <sup>A</sup> .....	196840	137367	11193	7606
<i>Financial service activities<sup>A</sup></i>				
Ubezpieczenia, reasekuracja i fundusze emerytalne <sup>A</sup> .....	19038	11490	11159	6959
<i>Insurance, reinsurance and pension funding<sup>A</sup></i>				
Działalność wspomagająca usługi finansowe oraz ubezpieczenia i fundusze emerytalne .....	46861	30040	11397	5998
<i>Activities auxiliary to financial services and insurance activities</i>				
<b>Obsługa rynku nieruchomości<sup>A</sup></b> .....	<b>145584</b>	<b>78506</b>	<b>44384</b>	<b>30836</b>
<i>Real estate activities</i>				

<sup>1</sup> Patrz notki na str. 81. <sup>1</sup> See notes on page 81.

TABL. 2 (16). PEŁNO- I NIEPEŁNOZATRUDNIENI WEDŁUG SEKCJI I DZIAŁÓW<sup>1</sup> (cd.)  
**FULL- AND PART-TIME EMPLOYEES BY SECTIONS AND DIVISIONS<sup>1</sup> (cont.)**

Stan w dniu 31 XII 2017 r.

As of 31 XII 2017

SEKCJE I DZIAŁY SECTIONS AND DIVISIONS	Pełnozatrudnieni Full-time paid employees		Niepełnozatrudnieni Part-time paid employees	
	razem total	w tym kobiety of which women	razem total	w tym kobiety of which women
<b>Działalność profesjonalna, naukowa i techniczna</b> .....	<b>404687</b>	<b>239331</b>	<b>42065</b>	<b>25888</b>
<i>Professional, scientific and technical activities</i>				
Działalność prawnicza, rachunkowo-księgowa i doradztwo podatkowe .....	121975	95784	16995	12919
<i>Legal and accounting activities</i>				
Działalność firm centralnych; doradztwo w zarządzaniu .....	78498	43682	5444	3162
<i>Activities of head offices; management consultancy activities</i>				
Działalność w zakresie architektury i inżynierii; badania i analizy techniczne .....	73697	27671	7786	3715
<i>Architectural and engineering activities; technical testing and analysis</i>				
Badania naukowe i prace rozwojowe .....	57484	33299	4746	2505
<i>Scientific research and development</i>				
Reklama, badanie rynku i opinii publicznej .....	44735	24440	3735	1812
<i>Advertising and market research</i>				
Pozostała działalność profesjonalna, naukowa i techniczna .....	23336	11337	2554	1150
<i>Other professional, scientific and technical activities</i>				
Działalność weterynaryjna .....	4962	3118	805	625
<i>Veterinary activities</i>				
<b>Administrowanie i działalność wspierająca<sup>Δ</sup></b> .....	<b>465704</b>	<b>202061</b>	<b>61784</b>	<b>33230</b>
<i>Administrative and support service activities</i>				
Wynajem i dzierżawa .....	22425	7437	1939	863
<i>Rental and leasing activities</i>				
Działalność związana z zatrudnieniem .....	173046	80305	19623	10722
<i>Employment activities</i>				
Działalność związana z turystyką <sup>Δ</sup> .....	12505	9194	1278	805
<i>Tourism activities<sup>Δ</sup></i>				
Działalność detektywistyczna i ochroniarska .....	119048	28495	12464	3709
<i>Security and investigation activities</i>				
Utrzymanie porządku w budynkach i zagospodarowanie zieleni <sup>Δ</sup> .....	79175	41344	20415	14156
<i>Services to buildings and landscape activities</i>				
Administracyjna obsługa biur; wspomaganie działalności gospodarczej <sup>Δ</sup> .....	59505	35286	6065	2975
<i>Office administrative and business support<sup>Δ</sup></i>				
<b>Administracja publiczna i obrona narodowa; obowiązkowe zabezpieczenia społeczne</b> .....	<b>626216</b>	<b>401523</b>	<b>21982</b>	<b>12958</b>
<i>Public administration and defence; compulsory social security</i>				
<b>Edukacja</b> .....	<b>980698</b>	<b>781565</b>	<b>150787</b>	<b>108846</b>
<i>Education</i>				
<b>Opieka zdrowotna i pomoc społeczna</b> .....	<b>671123</b>	<b>561616</b>	<b>59225</b>	<b>47143</b>
<i>Human health and social work activities</i>				
Opieka zdrowotna .....	487864	402509	43136	34376
<i>Human health activities</i>				
Pomoc społeczna z zakwaterowaniem .....	83454	69664	6804	5099
<i>Residential care activities</i>				
Pomoc społeczna bez zakwaterowania .....	99805	89443	9285	7668
<i>Social work activities without accommodation</i>				
<b>Działalność związana z kulturą, rozrywką i rekreacją</b> .....	<b>116148</b>	<b>70299</b>	<b>20324</b>	<b>14264</b>
<i>Arts, entertainment and recreation</i>				
Działalność twórcza związana z kulturą i rozrywką .....	40219	23511	9465	6797
<i>Creative, arts and entertainment activities</i>				

<sup>1</sup> Patrz notki na str. 81. <sup>1</sup> See notes on page 81.

TABL. 2 (16). PEŁNO- I NIEPEŁNOZATRUDNIENI WEDŁUG SEKCJI I DZIAŁÓW<sup>1</sup> (dok.)  
 FULL- AND PART-TIME EMPLOYEES BY SECTIONS AND DIVISIONS<sup>1</sup> (cont.)

Stan w dniu 31 XII 2017 r.

As of 31 XII 2017

SEKCJE I DZIAŁY SECTIONS AND DIVISIONS	Pełnozatrudnieni Full-time paid employees		Niepełnozatrudnieni Part-time paid employees	
	razem total	w tym kobiety of which women	razem total	w tym kobiety of which women
<b>Działalność związana z kulturą, rozrywką i rekreacją (dok.)</b> <i>Arts, entertainment and recreation (cont.)</i>				
Działalność bibliotek, archiwów, muzeów oraz pozostała działalność związana z kulturą .....	39602	27654	6604	5325
<i>Libraries, archives, museums and other cultural activities</i>				
Działalność związana z grami losowymi i zakładami wzajemnymi .....	6804	4133	438	276
<i>Gambling and betting activities</i>				
Działalność sportowa, rozrywkowa i rekreacyjna .....	29523	15001	3817	1866
<i>Sports activities and amusement and recreation activities</i>				
<b>Pozostała działalność usługowa .....</b>	<b>64799</b>	<b>43650</b>	<b>29166</b>	<b>23510</b>
<i>Other service activities</i>				
Działalność organizacji członkowskich .....	728	474	1349	767
<i>Activities of membership organisations</i>				
Naprawa i konserwacja komputerów i artykułów użytku osobistego i domowego .....	14039	4018	1637	593
<i>Repair of computers and personal and household goods</i>				
Pozostała indywidualna działalność usługowa .....	50032	39158	26180	22150
<i>Other personal service activities</i>				

<sup>1</sup> Patrz notki na str. 81. <sup>1</sup> See notes on page 81.

TABL. 3 (17). **PRZECIĘTNE ZATRUDNIENIE WEDŁUG SEKCJI I WOJEWÓDZTW W 2017 R.**  
**AVERAGE PAID OF EMPLOYMENT BY SECTIONS AND VOIVODSHIPS IN 2017**

WYSZCZEGÓLNIENIE SPECIFICATION a – ogółem <sup>1</sup> total <sup>1</sup> b – w tym kobiety <sup>2</sup> of which women <sup>2</sup>	Ogółem Grand total	Z ogółem Of total				
		rolnictwo, leśnictwo, łowiectwo i rybactwo agriculture, forestry and fishing	przemysł industry		budownictwo construction	handel; naprawa pojazdów samocho- dowych <sup>Δ</sup> trade; repair of motor vehicles <sup>Δ</sup>
			razem total	w tym przetwórstwo przemysłowe of which manufacturing		
<b>P O L S K A</b> .....	<b>a</b> <b>10411202</b>	<b>148322</b>	<b>2849697</b>	<b>2453102</b>	<b>614115</b>	<b>1689994</b>
	<b>b</b> <b>75555</b>	<b>174</b>	<b>16731</b>	<b>16328</b>	<b>11634</b>	<b>26772</b>
Dolnośląskie .....	a 809670	10008	232503	195209	41791	113480
	b 5688	23	1367	1330	819	1822
Kujawsko-pomorskie .....	a 462183	9886	144224	133335	28776	72807
	b 4426	17	1114	1077	623	1529
Lubelskie .....	a 403908	8898	103619	77999	24086	61702
	b 2842	—	427	421	424	1109
Lubuskie .....	a 227319	7646	75392	70333	11775	28831
	b 2143	#	512	507	360	750
Łódzkie .....	a 606065	7663	188787	160726	28066	94470
	b 4095	—	851	835	536	1721
Małopolskie .....	a 862004	5318	212867	188536	64244	154928
	b 7549	—	1253	1201	1527	2657
Mazowieckie .....	a 2366945	18451	399238	339379	121700	420760
	b 9881	#	1337	1291	1589	3869
Opolskie .....	a 198685	4206	61870	56558	16723	23477
	b 2055	32	566	551	317	639
Podkarpackie .....	a 431484	5267	136615	125498	26515	64825
	b 3167	4	736	726	474	1136
Podlaskie .....	a 220717	3855	56104	50738	15426	34746
	b 1499	#	280	275	230	586
Pomorskie .....	a 580856	9712	163118	148533	43820	76870
	b 5503	3	1275	1253	966	1709
Śląskie .....	a 1235747	6785	461577	345025	75342	159810
	b 8163	6	1731	1693	1246	3077
Świętokrzyskie .....	a 239812	3553	70514	62033	15904	35331
	b 2027	—	377	361	299	703
Warmińsko-mazurskie .....	a 280706	10896	91148	82989	16443	32128
	b 2733	3	773	736	355	929
Wielkopolskie .....	a 1120607	24457	350429	323670	61221	266634
	b 10386	81	3407	3355	1372	3408
Zachodniopomorskie .....	a 364495	11723	101691	92541	22283	49195
	b 3399	#	727	716	497	1130

1 Bez osób zatrudnionych (uczniów) na podstawie umowy o pracę w celu przygotowania zawodowego. 2 Osoby (uczniowie) zatrudnieni na podstawie umowy o pracę w celu przygotowania zawodowego. 3 Ze względu na zaokrąglenia danych, w niektórych przypadkach sumy składników mogą się różnić od podanych wielkości „ogółem”.

1 Excluding (apprentices) persons employed on the basis of the employment contract in order to undergo an occupational training. 2 Persons employed on the basis of the employment contract in order to undergo an occupational training (apprentices). 3 Due to the rounding of data, in some cases sums of components can differ from the amount given in the item "total".

TABL. 3 (17). **PRZECIĘTNE ZATRUDNIENIE WEDŁUG SEKCJI I WOJEWÓDZTW W 2017 R. (cd.)**  
**AVERAGE PAID OF EMPLOYMENT BY SECTIONS AND VOIVODSHIPS IN 2017 (cont.)**

WYSZCZEGÓLNIENIE SPECIFICATION a – ogółem <sup>1</sup> total <sup>1</sup> b – w tym kobiety <sup>2</sup> of which women <sup>2</sup>	Z ogółem Of total					
	transport i gospodarka magazynowa transportation and storage	zakwaterowanie i gastronomia <sup>Δ</sup> accommodation and catering <sup>Δ</sup>	informacja i komunikacja information and communication	działalność finansowa i ubezpieczeniowa financial and insurance activities	obsługa rynku nieruchomości <sup>Δ</sup> real estate activities	działalność profesjonalna, naukowa i techniczna professional, scientific and technical activities
<b>P O L S K A</b> .....	<b>a</b> <b>680579</b>	<b>193663</b>	<b>258732</b>	<b>270201</b>	<b>152499</b>	<b>406782</b>
	<b>b</b> <b>1124</b>	<b>6686</b>	<b>178</b>	<b>124</b>	<b>452</b>	<b>1085</b>
Dolnośląskie .....	a 29895	22069	19613	27453	12171	30319
	b 49	555	14	10	48	96
Kujawsko-pomorskie .....	a 23350	6861	2605	8980	6163	11818
	b 88	268	5	5	18	73
Lubelskie .....	a 20045	5211	3405	7173	5861	8959
	b 57	248	7	7	9	26
Lubuskie .....	a 15301	3332	1939	3199	2953	4626
	b 27	195	#	4	5	22
Łódzkie .....	a 30876	8578	6229	13502	9673	19817
	b 59	292	7	7	21	54
Małopolskie .....	a 37063	21297	29320	13107	10181	43827
	b 125	851	14	9	35	109
Mazowieckie .....	a 277351	45836	127267	127921	37626	159912
	b 95	945	63	#	92	295
Opolskie .....	a 10237	3243	1235	2486	2568	4161
	b 70	151	#	#	9	18
Podkarpackie .....	a 15806	6432	5878	4928	5079	8771
	b 82	247	5	#	15	25
Podlaskie .....	a 9567	3640	1786	4202	3164	4418
	b 11	105	#	#	11	13
Pomorskie .....	a 36030	14171	15339	12584	10090	21388
	b 94	553	12	8	41	64
Śląskie .....	a 61605	18762	19291	19850	21144	39499
	b 108	701	20	16	60	122
Świętokrzyskie .....	a 10065	3903	1915	2717	3210	4452
	b 35	156	#	4	4	11
Warmińsko-mazurskie .....	a 9231	5134	1554	2973	3780	5445
	b 36	230	#	3	11	25
Wielkopolskie .....	a 72406	13023	16260	13561	12499	31096
	b 141	712	17	13	51	106
Zachodniopomorskie .....	a 21752	12170	5096	5565	6337	8274
	b 47	479	#	6	22	26

<sup>1</sup> Patrz notki na str. 86. <sup>1</sup> See notes on page 86.



TABL. 3 (17). **PRZECIĘTNE ZATRUDNIENIE WEDŁUG SEKCJI I WOJEWÓDZTW W 2017 R. (dok.)**  
**AVERAGE PAID OF EMPLOYMENT BY SECTIONS AND VOIVODSHIPS IN 2017 (cont.)**

WYSZCZEGÓLNIENIE SPECIFICATION a – ogółem <sup>1</sup> total <sup>1</sup> b – w tym kobiety <sup>2</sup> of which women <sup>2</sup>	Z ogółem Of total						
	admini- strowanie i działalność wspierająca <sup>d</sup> administrative and support service activities	administracja publiczna i obrona narodowa; obowiązkowe zabezpie- czenia społeczne public admin- istration and defence; compulsory social security	edukacja education	opieka zdrowotna i pomoc społeczna human health and social work	działalność związana z kulturą, rozrywką i rekreacją arts, entertain- ment and recreation	pozostała działalność usługowa other service activities	
<b>P O L S K A</b> .....	<b>a</b> <b>b</b>	<b>479307</b> <b>723</b>	<b>621156</b> <b>40</b>	<b>1087362</b> <b>999</b>	<b>689859</b> <b>651</b>	<b>125304</b> <b>230</b>	<b>143630</b> <b>7952</b>
Dolnośląskie .....	a b	71220 128	44163 —	78026 92	57127 36	9801 21	10031 609
Kujawsko-pomorskie .....	a b	15118 122	31358 —	55109 116	34011 33	4899 16	6218 401
Lubelskie .....	a b	5850 133	33567 33	63142 11	41720 17	5519 11	5151 323
Lubuskie .....	a b	10042 10	16591 —	25587 19	14646 8	2756 3	2703 224
Łódzkie .....	a b	34823 11	38335 —	68402 32	43291 16	6811 8	6742 481
Małopolskie .....	a b	32758 43	43219 —	102894 52	65386 130	11906 33	13689 714
Mazowieckie .....	a b	153310 49	134547 —	175227 33	105455 79	27441 45	34903 1365
Opolskie .....	a b	5105 #	15549 —	25692 3	16738 4	2661 5	2734 229
Podkarpackie .....	a b	13849 7	30867 —	55301 44	40060 80	5519 #	5772 308
Podlaskie .....	a b	3885 #	19735 —	32774 65	20387 7	3377 #	3651 182
Pomorskie .....	a b	21063 11	34293 7	67337 179	36246 43	7147 13	11648 527
Śląskie .....	a b	49768 14	60776 —	124148 22	87416 60	15950 28	14024 953
Świętokrzyskie .....	a b	5984 14	18650 —	30145 193	25844 31	3525 #	4100 195
Warmińsko-mazurskie .....	a b	8595 91	23987 —	38127 24	22563 16	4018 #	4684 234
Wielkopolskie .....	a b	38629 72	46146 —	100444 83	52706 70	9082 34	12014 819
Zachodniopomorskie .....	a b	9309 10	29373 —	45007 33	26263 21	4892 6	5566 390

1 Patrz notki na str. 86. 1 See notes on page 86.

## Dział III. RUCH ZATRUDNIONYCH

### Chapter III. LABOUR TURNOVER

U w a g a. Dane na podstawie sprawozdania Z-06 za okres 1.I.–31.XII.2017 r., bez jednostek o liczbie pracujących do 9 osób (łącznie z sezonowymi i zatrudnionymi dorywczo).

*N o t e.* By report Z-06, data the 1.I.–31.XII.2017 period, excluding entities up to 9 persona (including seasonal and temporary employees).

**TABL. 1 (18). PRZYJĘCIA DO PRACY I ZWOLNIENIA Z PRACY PRACOWNIKÓW PEŁNOZATRUDNIONYCH**  
**HIRES AND TERMINATIONS OF FULL-TIME EMPLOYEES**

WYSZCZEGÓLNIENIE SPECIFICATION	2016	2017		
		ogółem total	mężczyźni male	kobiety women
Przyjęcia do pracy .....	2042063	2291403	1267598	1023805
<i>Hires</i>				
sektor publiczny .....	334483	417921	151636	266285
<i>public sector</i>				
sektor prywatny .....	1707580	1873482	1115962	757520
<i>private sector</i>				
Współczynnik przyjęć w % .....	24,8	27,1	29,4	24,7
<i>Hire rate in %</i>				
sektor publiczny .....	11,9	15,1	15,3	14,9
<i>public sector</i>				
sektor prywatny .....	31,3	32,9	33,6	32,0
<i>private sector</i>				
Zwolnienia z pracy .....	1790887	2000472	1139424	861048
<i>Terminations</i>				
sektor publiczny .....	319506	357598	157149	200449
<i>public sector</i>				
sektor prywatny .....	1471381	1642874	982275	660599
<i>private sector</i>				
Współczynnik zwolnień .....	21,6	23,5	26,4	20,5
<i>Termination rate in %</i>				
sektor publiczny .....	11,3	12,8	15,9	11,0
<i>public sector</i>				
sektor prywatny .....	26,8	28,7	29,5	27,6
<i>private sector</i>				

TABL. 2 (19). **PRZYJĘCIA DO PRACY PRACOWNIKÓW PEŁNOZATRUDNIONYCH WEDŁUG ŹRÓDEŁ REKRUTACJI, SEKCJI I SEKTORÓW WŁASNOŚCI**  
**HIRES OF FULL-TIME EMPLOYEES BY SOURCES OF INFLOW, SECTIONS AND OWNERSHIP SECTORS**

WYSZCZEGÓLNIENIE SPECIFICATION o – ogółem total k – w tym kobiety of which women	Ogółem Total	W tym Of which					
		absolwenci school leavers	osoby podejmujące pracę po raz pierwszy poza absolwentami persons starting work for the first time excluding school leavers	osoby, które poprzednio pracowały persons formerly employed	w tym osoby, u których przerwa w pracy nie była dłuższa niż 1 miesiąc persons whose break in employment was no longer than 1 month	osoby, które wróciły z urlopów wychowawczych persons returning to work from child-care leaves	pozostali przyjęci do pracy other hires
<b>O G Ó Ł E M</b> .....	<b>o 2291403</b>	<b>185758</b>	<b>186952</b>	<b>1439453</b>	<b>431985</b>	<b>21673</b>	<b>457567</b>
<b>TOTAL</b> .....	<b>k 1023805</b>	<b>92723</b>	<b>78963</b>	<b>647825</b>	<b>192462</b>	<b>19700</b>	<b>184594</b>
sektor publiczny .....	o 417921	35533	11563	309862	117911	6259	54704
public sector .....	k 266285	22283	7602	195037	69212	5941	35422
sektor prywatny .....	o 1873482	150225	175389	1129591	314074	15414	402863
private sector .....	k 757520	70440	71361	452788	123250	13759	149172
<b>Rolnictwo, leśnictwo, łowiectwo i rybactwo</b> .....	<b>o 12786</b>	<b>1234</b>	<b>529</b>	<b>7538</b>	<b>1646</b>	<b>55</b>	<b>3430</b>
<b>Agriculture, forestry and fishing</b> .....	<b>k 3352</b>	<b>443</b>	<b>119</b>	<b>2000</b>	<b>449</b>	<b>49</b>	<b>741</b>
sektor publiczny .....	o 3335	832	62	2065	683	14	362
public sector .....	k 1251	302	25	777	230	13	134
sektor prywatny .....	o 9451	402	467	5473	963	41	3068
private sector .....	k 2101	141	94	1223	219	36	607
<b>Górnictwo i wydobywanie</b> .....	<b>o 32532</b>	<b>1542</b>	<b>287</b>	<b>26182</b>	<b>21461</b>	<b>26</b>	<b>4495</b>
<b>Mining and quarrying</b> .....	<b>k 3441</b>	<b>67</b>	<b>17</b>	<b>2855</b>	<b>2016</b>	<b>22</b>	<b>480</b>
sektor publiczny .....	o 22249	968	15	20173	18756	15	1078
public sector .....	k 2737	26	7	2398	1847	12	294
sektor prywatny .....	o 10283	574	272	6009	2705	11	3417
private sector .....	k 704	41	10	457	169	10	186
<b>Przetwórstwo przemysłowe</b> .....	<b>o 551326</b>	<b>45045</b>	<b>28578</b>	<b>350654</b>	<b>108254</b>	<b>3819</b>	<b>123230</b>
<b>Manufacturing</b> .....	<b>k 185863</b>	<b>14460</b>	<b>8363</b>	<b>119329</b>	<b>35820</b>	<b>3329</b>	<b>40382</b>
sektor publiczny .....	o 7326	566	238	5087	2013	37	1398
public sector .....	k 1621	141	45	1149	411	35	251
sektor prywatny .....	o 544000	44479	28340	345567	106241	3782	121832
private sector .....	k 184242	14319	8318	118180	35409	3294	40131
<b>Wytwarzanie i zaopatrywanie w energię elektryczną, gaz, parę wodną i gorącą wodę<sup>A</sup></b> .....	<b>o 8956</b>	<b>674</b>	<b>207</b>	<b>6412</b>	<b>2839</b>	<b>104</b>	<b>1559</b>
<b>Electricity, gas, steam and air conditioning supply</b> .....	<b>k 2607</b>	<b>193</b>	<b>57</b>	<b>1800</b>	<b>727</b>	<b>77</b>	<b>480</b>
sektor publiczny .....	o 3830	315	52	2638	1239	59	766
public sector .....	k 1106	93	18	715	289	39	241
sektor prywatny .....	o 5126	359	155	3774	1600	45	793
private sector .....	k 1501	100	39	1085	438	38	239
<b>Dostawa wody; gospodarowanie ściekami i odpadami; rekultywacja<sup>A</sup></b> .....	<b>o 23100</b>	<b>1119</b>	<b>867</b>	<b>15547</b>	<b>3751</b>	<b>96</b>	<b>5471</b>
<b>Water supply; sewerage, waste management and remediation activities</b> .....	<b>k 4958</b>	<b>342</b>	<b>227</b>	<b>3306</b>	<b>843</b>	<b>86</b>	<b>997</b>
sektor publiczny .....	o 11949	639	352	8768	2117	63	2127
public sector .....	k 2919	237	113	2081	552	58	430
sektor prywatny .....	o 11151	480	515	6779	1634	33	3344
private sector .....	k 2039	105	114	1225	291	28	567

TABL. 2 (19). **PRZYJĘCIA DO PRACY PRACOWNIKÓW PEŁNOZATRUDNIONYCH WEDŁUG ŹRÓDEŁ REKRUTACJI, SEKCJI I SEKTORÓW WŁASNOŚCI (cd.)**  
**HIRES OF FULL-TIME EMPLOYEES BY SOURCES OF INFLOW, SECTIONS AND OWNERSHIP SECTORS (cont.)**

WYSZCZEGÓLNIENIE SPECIFICATION o – ogółem total k – w tym kobiety of which women	Ogółem Total	W tym Of which					
		absolwenci school leavers	osoby podejmujące pracę po raz pierwszy poza absolwentami persons starting work for the first time excluding school leavers	osoby, które poprzednio pracowały persons formerly employed	w tym osoby, u których przerwa w pracy nie była dłuższa niż 1 miesiąc persons whose break in employment was no longer than 1 month	osoby, które wróciły z urlopów wychowawczych persons returning to work from child-care leaves	pozostali przyjęci do pracy other hires
<b>Budownictwo</b>	<b>o 135508</b>	<b>6505</b>	<b>6749</b>	<b>84042</b>	<b>19137</b>	<b>280</b>	<b>37932</b>
<b>Construction</b>	<b>k 12915</b>	<b>1074</b>	<b>640</b>	<b>7589</b>	<b>1955</b>	<b>178</b>	<b>3434</b>
sektor publiczny .....	o 2374	100	42	1750	400	10	472
public sector	k 497	24	4	343	69	9	117
sektor prywatny .....	o 133134	6405	6707	82292	18737	270	37460
private sector	k 12418	1050	636	7246	1886	169	3317
<b>Handel; naprawa pojazdów samochodowych<sup>A</sup></b>	<b>o 367143</b>	<b>40802</b>	<b>30305</b>	<b>222618</b>	<b>60466</b>	<b>5972</b>	<b>67446</b>
<b>Trade; repair of motor vehicles<sup>A</sup></b>	<b>k 204750</b>	<b>25689</b>	<b>17177</b>	<b>121718</b>	<b>31984</b>	<b>5312</b>	<b>34854</b>
sektor publiczny .....	o 713	44	107	485	207	5	72
public sector	k 426	16	75	295	119	4	36
sektor prywatny .....	o 366430	40758	30198	222133	60259	5967	67374
private sector	k 204324	25673	17102	121423	31865	5308	34818
<b>Transport i gospodarka magazynowa</b>	<b>o 154296</b>	<b>12462</b>	<b>9675</b>	<b>94020</b>	<b>29517</b>	<b>855</b>	<b>37284</b>
<b>Transportation and storage</b>	<b>k 32226</b>	<b>4234</b>	<b>1631</b>	<b>18305</b>	<b>5574</b>	<b>681</b>	<b>7375</b>
sektor publiczny .....	o 25628	4466	1178	16945	4682	289	2750
public sector	k 8877	1567	382	5952	1541	265	711
sektor prywatny .....	o 128668	7996	8497	77075	24835	566	34534
private sector	k 23349	2667	1249	12353	4033	416	6664
<b>Zakwaterowanie i gastronomia<sup>A</sup> .....</b>	<b>o 46941</b>	<b>4808</b>	<b>6388</b>	<b>22420</b>	<b>4199</b>	<b>431</b>	<b>12894</b>
<b>Accommodation and catering<sup>A</sup></b>	<b>k 29103</b>	<b>3046</b>	<b>3541</b>	<b>14086</b>	<b>2360</b>	<b>404</b>	<b>8026</b>
sektor publiczny .....	o 1749	152	113	1156	296	26	302
public sector	k 1226	111	76	795	208	26	218
sektor prywatny .....	o 45192	4656	6275	21264	3903	405	12592
private sector	k 27877	2935	3465	13291	2152	378	7808
<b>Informacja i komunikacja .....</b>	<b>o 60342</b>	<b>8586</b>	<b>4178</b>	<b>38078</b>	<b>15436</b>	<b>680</b>	<b>8820</b>
<b>Information and communication</b>	<b>k 24390</b>	<b>3575</b>	<b>1521</b>	<b>15395</b>	<b>5826</b>	<b>605</b>	<b>3294</b>
sektor publiczny .....	o 1468	164	78	1070	507	20	136
public sector	k 614	68	34	435	145	18	59
sektor prywatny .....	o 58874	8422	4100	37008	14929	660	8684
private sector	k 23776	3507	1487	14960	5681	587	3235
<b>Działalność finansowa i ubezpieczeniowa</b>	<b>o 55508</b>	<b>5082</b>	<b>1813</b>	<b>40255</b>	<b>16831</b>	<b>1857</b>	<b>6501</b>
<b>Financial and insurance activities</b>	<b>k 35155</b>	<b>2981</b>	<b>1027</b>	<b>24803</b>	<b>10476</b>	<b>1813</b>	<b>4531</b>
sektor publiczny .....	o 9467	393	35	8022	5584	226	791
public sector	k 5911	241	21	4877	3266	220	552
sektor prywatny .....	o 46041	4689	1778	32233	11247	1631	5710
private sector	k 29244	2740	1006	19926	7210	1593	3979

TABL. 2 (19). **PRZYJĘCIA DO PRACY PRACOWNIKÓW PEŁNOZATRUDNIONYCH WEDŁUG ŹRÓDEŁ REKRUTACJI, SEKCJI I SEKTORÓW WŁASNOŚCI (cd.)**  
**HIRES OF FULL-TIME EMPLOYEES BY SOURCES OF INFLOW, SECTIONS AND OWNERSHIP SECTORS (cont.)**

WYSZCZEGÓLNIENIE SPECIFICATION o – ogółem total k – w tym kobiety of which women	Ogółem Total	W tym Of which					
		absolwenci school leavers	osoby podejmujące pracę po raz pierwszy poza absolwentami persons starting work for the first time excluding school leavers	osoby, które poprzednio pracowały persons formerly employed	w tym osoby, u których przerwa w pracy nie była dłuższa niż 1 miesiąc persons whose break in employment was no longer than 1 month	osoby, które wróciły z urlopów wychowawczych persons returning to work from child-care leaves	pozostali przyjęci do pracy other hires
<b>Obsługa rynku nieruchomości<sup>A</sup> .....</b>	<b>o 17622</b>	<b>879</b>	<b>624</b>	<b>12483</b>	<b>3955</b>	<b>167</b>	<b>3469</b>
<b>Real estate activities</b>	<b>k 9018</b>	<b>495</b>	<b>275</b>	<b>6398</b>	<b>2100</b>	<b>162</b>	<b>1688</b>
sektor publiczny .....	o 4636	242	96	3495	1069	50	753
public sector	k 2381	150	47	1781	650	48	355
sektor prywatny .....	o 12986	637	528	8988	2886	117	2716
private sector	k 6637	345	228	4617	1450	114	1333
<b>Działalność profesjonalna, naukowa i techniczna</b>	<b>o 81480</b>	<b>10983</b>	<b>5250</b>	<b>50836</b>	<b>20235</b>	<b>722</b>	<b>13689</b>
<b>Professional, scientific and technical activities</b>	<b>k 44310</b>	<b>5776</b>	<b>2465</b>	<b>28539</b>	<b>11356</b>	<b>689</b>	<b>6841</b>
sektor publiczny .....	o 10250	1319	214	7577	3232	174	966
public sector	k 6490	774	129	4750	2103	157	680
sektor prywatny .....	o 71230	9664	5036	43259	17003	548	12723
private sector	k 37820	5002	2336	23789	9253	532	6161
<b>Administrowanie i działalność wspierająca<sup>A</sup></b>	<b>o 372598</b>	<b>15452</b>	<b>77609</b>	<b>201100</b>	<b>38502</b>	<b>463</b>	<b>77974</b>
<b>Administrative and support service activities</b>	<b>k 154282</b>	<b>7582</b>	<b>31769</b>	<b>82808</b>	<b>16305</b>	<b>425</b>	<b>31698</b>
sektor publiczny .....	o 3123	381	209	2019	523	23	491
public sector	k 1329	269	56	825	247	23	156
sektor prywatny .....	o 369475	15071	77400	199081	37979	440	77483
private sector	k 152953	7313	31713	81983	16058	402	31542
<b>Administracja publiczna i obrona narodowa; obowiązkowe zabezpieczenia społeczne</b>	<b>o 96111</b>	<b>9195</b>	<b>2591</b>	<b>72158</b>	<b>22863</b>	<b>2399</b>	<b>9768</b>
<b>Public administration and defence; compulsory social security</b>	<b>k 57131</b>	<b>6285</b>	<b>1733</b>	<b>41490</b>	<b>14008</b>	<b>2271</b>	<b>5352</b>
sektor publiczny .....	o 96023	9182	#	#	#	2399	9761
public sector	k 57122	6282	#	#	#	2271	5349
sektor prywatny .....	o 88	13	#	#	#	—	7
private sector	k 9	3	#	#	#	—	3
<b>Edukacja .....</b>	<b>o 155570</b>	<b>7021</b>	<b>4001</b>	<b>117354</b>	<b>38223</b>	<b>1726</b>	<b>25468</b>
<b>Education</b>	<b>k 127738</b>	<b>5637</b>	<b>3305</b>	<b>96453</b>	<b>31416</b>	<b>1671</b>	<b>20672</b>
sektor publiczny .....	o 133099	4667	3124	103098	34854	1388	20822
public sector	k 109004	3620	2548	84774	28543	1339	16723
sektor prywatny .....	o 22471	2354	877	14256	3369	338	4646
private sector	k 18734	2017	757	11679	2873	332	3949

TABL. 2 (19). **PRZYJĘCIA DO PRACY PRACOWNIKÓW PEŁNOZATRUDNIONYCH  
WEDŁUG ŹRÓDEŁ REKRUTACJI, SEKCJI I SEKTORÓW WŁASNOŚCI (dok.)**  
**HIRES OF FULL-TIME EMPLOYEES BY SOURCES  
OF INFLOW, SECTIONS AND OWNERSHIP SECTORS (cont.)**

WYSZCZEGÓLNIENIE SPECIFICATION o – ogółem total k – w tym kobiety of which women	Ogółem Total	W tym Of which					
		absolwenci school leavers	osoby podejmujące pracę po raz pierwszy poza absolwentami persons starting work for the first time excluding school leavers	osoby, które poprzednio pracowały persons formerly employed	w tym osoby, u których przerwa w pracy nie była dłuższa niż 1 miesiąc persons whose break in employment was no longer than 1 month	osoby, które wróciły z urlopów wychowawczych persons returning to work from child-care leaves	pozostali przyjęci do pracy other hires
<b>Opieka zdrowotna i pomoc społeczna</b>	<b>o 90136</b> <b>k 74166</b>	<b>11588</b>	<b>4403</b>	<b>59205</b>	<b>20237</b>	<b>1612</b>	<b>13328</b>
<b>Human health and social work activities</b>		<b>9202</b>	<b>3317</b>	<b>48980</b>	<b>16533</b>	<b>1563</b>	<b>11104</b>
sektor publiczny .....	o 66486	9404	2505	43798	16207	1255	9524
public sector	k 54245	7324	1950	35894	13391	1216	7861
sektor prywatny .....	o 23650	2184	1898	15407	4030	357	3804
private sector	k 19921	1878	1367	13086	3142	347	3243
<b>Działalność związana z kulturą, rozrywką i rekreacją</b>	<b>o 18303</b> <b>k 10767</b>	<b>2320</b>	<b>1745</b>	<b>11223</b>	<b>2866</b>	<b>233</b>	<b>2782</b>
<b>Arts, entertainment and recreation</b>		<b>1417</b>	<b>949</b>	<b>6638</b>	<b>1649</b>	<b>216</b>	<b>1547</b>
sektor publiczny .....	o 13868	1684	544	9367	2532	196	2077
public sector	k 8323	1031	333	5553	1490	180	1226
sektor prywatny .....	o 4435	636	1201	1856	334	37	705
private sector	k 2444	386	616	1085	159	36	321
<b>Pozostała działalność usługowa ....</b>	<b>o 11145</b> <b>k 7633</b>	<b>461</b>	<b>1153</b>	<b>7328</b>	<b>1567</b>	<b>176</b>	<b>2027</b>
<b>Other service activities</b>		<b>225</b>	<b>830</b>	<b>5333</b>	<b>1065</b>	<b>147</b>	<b>1098</b>
sektor publiczny .....	o 348	15	#	#	#	10	56
public sector	k 206	7	#	#	#	8	29
sektor prywatny .....	o 10797	446	#	#	#	166	1971
private sector	k 7427	218	#	#	#	139	1069

TABL. 3 (20). **ABSOLWENCI SZKÓŁ WYŻSZYCH, ZAWODOWYCH I LICEÓW OGÓLNOKSZTAŁCĄCYCH, KTÓRZY PODJĘLI PRACĘ PO RAZ PIERWSZY WEDŁUG SEKCJI I SEKTORÓW WŁASNOŚCI**  
**THE GRADUATES OF TERTIARY SCHOOLS, LEAVERS OF VOCATIONAL AND SECONDARY SCHOOLS STARTING WORK FOR THE FIRST TIME BY SECTIONS AND OWNERSHIP SECTORS**

WYSZCZEGÓLNIENIE SPECIFICATION o – ogółem total k – w tym kobiety of which women	Ogółem absolwenci szkół Total school leavers	Z ogółem Of total				Udział absolwen- tów w liczbie przyjętych do pracy ogółem Share of school leavers in the total number of hires
		wyższych tertiary schools	police- alnych i średnich zawodo- wych leavers of post- secondary and se- condary voca- tional schools	liceów ogólno- kształcących general secondary schools	szkół zasad- niczych basic vocational schools	
<b>O G Ó Ł E M</b> .....	<b>o</b> <b>185758</b>	<b>73437</b>	<b>40944</b>	<b>32102</b>	<b>39275</b>	<b>8,1</b>
<b>TOTAL</b> .....	<b>k</b> <b>92723</b>	<b>44478</b>	<b>17010</b>	<b>17048</b>	<b>14187</b>	<b>9,1</b>
sektor publiczny .....	<i>o</i> 35533	23118	6261	3863	2291	8,5
public sector .....	<i>k</i> 22283	16498	2766	2241	778	8,4
sektor prywatny .....	<i>o</i> 150225	50319	34683	28239	36984	8,0
private sector .....	<i>k</i> 70440	27980	14244	14807	13409	9,3
<b>Rolnictwo, leśnictwo, łowiectwo i rybactwo</b> .....	<b>o</b> <b>1234</b>	<b>564</b>	<b>403</b>	<b>54</b>	<b>213</b>	<b>9,7</b>
<b>Agriculture, forestry and fishing</b> .....	<b>k</b> <b>443</b>	<b>252</b>	<b>108</b>	<b>32</b>	<b>51</b>	<b>13,2</b>
sektor publiczny .....	<i>o</i> 832	478	304	14	36	24,9
public sector .....	<i>k</i> 302	205	82	8	7	24,1
sektor prywatny .....	<i>o</i> 402	86	99	40	177	4,3
private sector .....	<i>k</i> 141	47	26	24	44	6,7
<b>Górnictwo i wydobywanie</b> .....	<b>o</b> <b>1542</b>	<b>129</b>	<b>895</b>	<b>33</b>	<b>485</b>	<b>4,7</b>
<b>Mining and quarrying</b> .....	<b>k</b> <b>67</b>	<b>44</b>	<b>14</b>	<b>6</b>	<b>3</b>	<b>1,9</b>
sektor publiczny .....	<i>o</i> 968	43	666	5	254	4,4
public sector .....	<i>k</i> 26	20	#	#	#	0,9
sektor prywatny .....	<i>o</i> 574	86	229	28	231	5,6
private sector .....	<i>k</i> 41	24	#	#	#	5,8
<b>Przetwórstwo przemysłowe</b> .....	<b>o</b> <b>45045</b>	<b>10938</b>	<b>12489</b>	<b>7214</b>	<b>14404</b>	<b>8,2</b>
<b>Manufacturing</b> .....	<b>k</b> <b>14460</b>	<b>4915</b>	<b>3387</b>	<b>2752</b>	<b>3406</b>	<b>7,8</b>
sektor publiczny .....	<i>o</i> 566	221	211	70	64	7,7
public sector .....	<i>k</i> 141	94	22	17	8	8,7
sektor prywatny .....	<i>o</i> 44479	10717	12278	7144	14340	8,2
private sector .....	<i>k</i> 14319	4821	3365	2735	3398	7,8
<b>Wytwarzanie i zaopatrywanie w energię elek- tryczną, gaz, parę wodną i gorącą wodę<sup>Δ</sup></b> .....	<b>o</b> <b>674</b>	<b>393</b>	<b>179</b>	<b>59</b>	<b>43</b>	<b>7,5</b>
<b>Electricity, gas, steam and air conditioning supply</b> .....	<b>k</b> <b>193</b>	<b>166</b>	<b>10</b>	<b>14</b>	<b>3</b>	<b>7,4</b>
sektor publiczny .....	<i>o</i> 315	200	63	22	30	8,2
public sector .....	<i>k</i> 93	84	#	#	#	8,4
sektor prywatny .....	<i>o</i> 359	193	116	37	13	7,0
private sector .....	<i>k</i> 100	82	#	#	#	6,7
<b>Dostawa wody; gospodarowanie ściekami i od- padami; rekultywacja<sup>Δ</sup></b> .....	<b>o</b> <b>1119</b>	<b>340</b>	<b>296</b>	<b>97</b>	<b>386</b>	<b>4,8</b>
<b>Water supply; sewerage, waste management and remediation activities</b> .....	<b>k</b> <b>342</b>	<b>202</b>	<b>61</b>	<b>36</b>	<b>43</b>	<b>6,9</b>
sektor publiczny .....	<i>o</i> 639	238	146	68	187	5,3
public sector .....	<i>k</i> 237	148	33	26	30	8,1
sektor prywatny .....	<i>o</i> 480	102	150	29	199	4,3
private sector .....	<i>k</i> 105	54	28	10	13	5,1
<b>Budownictwo</b> .....	<b>o</b> <b>6505</b>	<b>2065</b>	<b>1353</b>	<b>548</b>	<b>2539</b>	<b>4,8</b>
<b>Construction</b> .....	<b>k</b> <b>1074</b>	<b>754</b>	<b>139</b>	<b>128</b>	<b>53</b>	<b>8,3</b>
sektor publiczny .....	<i>o</i> 100	41	22	10	27	4,2
public sector .....	<i>k</i> 24	16	#	4	#	4,8
sektor prywatny .....	<i>o</i> 6405	2024	1331	538	2512	4,8
private sector .....	<i>k</i> 1050	738	#	124	#	8,5

TABL. 3 (20). **ABSOLWENCI SZKÓŁ WYŻSZYCH, ZAWODOWYCH I LICEÓW OGÓLNOKSZTAŁCĄCYCH, KTÓRZY PODJĘLI PRACĘ PO RAZ PIERWSZY WEDŁUG SEKCJI I SEKTORÓW WŁASNOŚCI (cd.)**  
**THE GRADUATES OF TERTIARY SCHOOLS, LEAVERS OF VOCATIONAL AND SECONDARY SCHOOLS STARTING WORK FOR THE FIRST TIME BY SECTIONS AND OWNERSHIP SECTORS (cont.)**

WYSZCZEGÓLNIENIE SPECIFICATION o – ogółem total k – w tym kobiety of which women	Ogółem absolwenci szkół Total school leavers	Z ogółem Of total				Udział absolwen- tów w liczbie przyjętych do pracy ogółem Share of school leavers in the total number of hires
		wyższych tertiary schools	police- alnych i średnich zawodo- wych leavers of post- secondary and se- condary voca- tional schools	liceów ogólno- kształcących general secondary schools	szkół zasad- niczych basic vocational schools	
<b>Handel; naprawa pojazdów samochodowych<sup>A</sup> ....</b>	<b>o 40802</b>	<b>10675</b>	<b>10421</b>	<b>9826</b>	<b>9880</b>	<b>11,1</b>
<b>Trade; repair of motor vehicles<sup>A</sup></b>	<b>k 25689</b>	<b>7025</b>	<b>6270</b>	<b>6461</b>	<b>5933</b>	<b>12,5</b>
sektor publiczny .....	o 44	14	15	10	5	6,2
public sector	k 16	8	5	3	—	3,8
sektor prywatny .....	o 40758	10661	10406	9816	9875	11,1
private sector	k 25673	7017	6265	6458	5933	12,6
<b>Transport i gospodarka magazynowa .....</b>	<b>o 12462</b>	<b>3266</b>	<b>4355</b>	<b>2372</b>	<b>2469</b>	<b>8,1</b>
<b>Transportation and storage</b>	<b>k 4234</b>	<b>1460</b>	<b>1384</b>	<b>869</b>	<b>521</b>	<b>13,1</b>
sektor publiczny .....	o 4466	1073	1653	1080	660	17,4
public sector	k 1567	487	579	432	69	17,7
sektor prywatny .....	o 7996	2193	2702	1292	1809	6,2
private sector	k 2667	973	805	437	452	11,4
<b>Zakwaterowanie i gastronomia<sup>A</sup> .....</b>	<b>o 4808</b>	<b>889</b>	<b>1365</b>	<b>1781</b>	<b>773</b>	<b>10,2</b>
<b>Accommodation and catering<sup>A</sup></b>	<b>k 3046</b>	<b>641</b>	<b>841</b>	<b>1140</b>	<b>424</b>	<b>10,5</b>
sektor publiczny .....	o 152	49	43	37	23	8,7
public sector	k 111	39	34	22	16	9,1
sektor prywatny .....	o 4656	840	1322	1744	750	10,3
private sector	k 2935	602	807	1118	408	10,5
<b>Informacja i komunikacja .....</b>	<b>o 8586</b>	<b>5950</b>	<b>743</b>	<b>1825</b>	<b>68</b>	<b>14,2</b>
<b>Information and communication</b>	<b>k 3575</b>	<b>2592</b>	<b>245</b>	<b>718</b>	<b>20</b>	<b>14,7</b>
sektor publiczny .....	o 164	134	17	10	3	11,2
public sector	k 68	61	#	4	#	11,1
sektor prywatny .....	o 8422	5816	726	1815	65	14,3
private sector	k 3507	2531	#	714	#	14,8
<b>Działalność finansowa i ubezpieczeniowa .....</b>	<b>o 5082</b>	<b>3219</b>	<b>584</b>	<b>1239</b>	<b>40</b>	<b>9,2</b>
<b>Financial and insurance activities</b>	<b>k 2981</b>	<b>1965</b>	<b>336</b>	<b>669</b>	<b>11</b>	<b>8,5</b>
sektor publiczny .....	o 393	309	32	52	—	4,2
public sector	k 241	193	16	32	—	4,1
sektor prywatny .....	o 4689	2910	552	1187	40	10,2
private sector	k 2740	1772	320	637	11	9,4
<b>Obsługa rynku nieruchomości<sup>A</sup> .....</b>	<b>o 879</b>	<b>436</b>	<b>148</b>	<b>134</b>	<b>161</b>	<b>5,0</b>
<b>Real estate activities</b>	<b>k 495</b>	<b>303</b>	<b>61</b>	<b>72</b>	<b>59</b>	<b>5,5</b>
sektor publiczny .....	o 242	135	40	36	31	5,2
public sector	k 150	93	23	24	10	6,3
sektor prywatny .....	o 637	301	108	98	130	4,9
private sector	k 345	210	38	48	49	5,2
<b>Działalność profesjonalna, naukowa i tech- niczna</b>	<b>o 10983</b>	<b>8300</b>	<b>907</b>	<b>1298</b>	<b>478</b>	<b>13,5</b>
<b>Professional, scientific and technical activities</b>	<b>k 5776</b>	<b>4671</b>	<b>371</b>	<b>605</b>	<b>129</b>	<b>13,0</b>
sektor publiczny .....	o 1319	1086	106	102	25	12,9
public sector	k 774	650	65	45	14	11,9
sektor prywatny .....	o 9664	7214	801	1196	453	13,6
private sector	k 5002	4021	306	560	115	13,2



TABL. 3 (20). **ABSOLWENCI SZKÓŁ WYŻSZYCH, ZAWODOWYCH I LICEÓW OGÓLNOKSZTAŁCĄCYCH, KTÓRZY PODJĘLI PRACĘ PO RAZ PIERWSZY WEDŁUG SEKCJI I SEKTORÓW WŁASNOŚCI (dok.)**  
**THE GRADUATES OF TERTIARY SCHOOLS, LEAVERS OF VOCATIONAL AND SECONDARY SCHOOLS STARTING WORK FOR THE FIRST TIME BY SECTIONS AND OWNERSHIP SECTORS (cont.)**

WYSZCZEGÓLNIENIE SPECIFICATION o – ogółem total k – w tym kobiety of which women	Ogółem absolwenci szkół Total school leavers	Z ogółem Of total				Udział absolwen- tów w liczbie przyjętych do pracy ogółem Share of school leavers in the total number of hires
		wyższych tertiary schools	police- alnych i średnich zawodo- wych leavers of post- secondary and se- condary voca- tional schools	liceów ogólno- kształcących general secondary schools	szkół zasad- niczych basic vocational schools	
<b>Administrowanie i działalność wspierająca<sup>A</sup> .....</b>	<b>o 15452</b>	<b>3816</b>	<b>2938</b>	<b>2662</b>	<b>6036</b>	<b>4,1</b>
<b>Administrative and support service activities</b>	<b>k 7582</b>	<b>2216</b>	<b>1235</b>	<b>1458</b>	<b>2673</b>	<b>4,9</b>
sektor publiczny .....	o 381	170	88	105	18	12,2
public sector	k 269	124	58	75	12	20,2
sektor prywatny .....	o 15071	3646	2850	2557	6018	4,1
private sector	k 7313	2092	1177	1383	2661	4,8
<b>Administracja publiczna i obrona narodowa; obowiązkowe zabezpieczenia społeczne</b>	<b>o 9195</b>	<b>6486</b>	<b>1205</b>	<b>1187</b>	<b>317</b>	<b>9,6</b>
<b>Public administration and defence; compulsory social security</b>	<b>k 6285</b>	<b>4762</b>	<b>607</b>	<b>771</b>	<b>145</b>	<b>11,0</b>
sektor publiczny .....	o 9182	6480	1198	1187	317	9,6
public sector	k 6282	4759	607	771	145	11,0
sektor prywatny .....	o 13	6	7	—	—	14,8
private sector	k 3	3	—	—	—	33,3
<b>Edukacja .....</b>	<b>o 7021</b>	<b>5724</b>	<b>578</b>	<b>449</b>	<b>270</b>	<b>4,5</b>
<b>Education</b>	<b>k 5637</b>	<b>4667</b>	<b>420</b>	<b>369</b>	<b>181</b>	<b>4,4</b>
sektor publiczny .....	o 4667	3880	296	296	195	3,5
public sector	k 3620	2992	243	233	152	3,3
sektor prywatny .....	o 2354	1844	282	153	75	10,5
private sector	k 2017	1675	177	136	29	10,8
<b>Opieka zdrowotna i pomoc społeczna .....</b>	<b>o 11588</b>	<b>8797</b>	<b>1497</b>	<b>746</b>	<b>548</b>	<b>12,9</b>
<b>Human health and social work activities</b>	<b>k 9202</b>	<b>6931</b>	<b>1204</b>	<b>621</b>	<b>446</b>	<b>12,4</b>
sektor publiczny .....	o 9404	7510	1058	484	352	14,1
public sector	k 7324	5830	829	387	278	13,5
sektor prywatny .....	o 2184	1287	439	262	196	9,2
private sector	k 1878	1101	375	234	168	9,4
<b>Działalność związana z kulturą, rozrywką i re- kreacją</b>	<b>o 2320</b>	<b>1270</b>	<b>484</b>	<b>449</b>	<b>117</b>	<b>12,7</b>
<b>Arts, entertainment and recreation</b>	<b>k 1417</b>	<b>830</b>	<b>272</b>	<b>257</b>	<b>58</b>	<b>13,2</b>
sektor publiczny .....	o 1684	#	303	#	64	12,1
public sector	k 1031	#	161	#	31	12,4
sektor prywatny .....	o 636	#	181	#	53	14,3
private sector	k 386	#	111	#	27	15,8
<b>Pozostała działalność usługowa .....</b>	<b>o 461</b>	<b>180</b>	<b>104</b>	<b>129</b>	<b>48</b>	<b>4,1</b>
<b>Other service activities</b>	<b>k 225</b>	<b>82</b>	<b>45</b>	70	28	2,9
sektor publiczny .....	o 15	#	—	#	—	4,3
public sector	k 7	#	—	#	—	3,4
sektor prywatny .....	o 446	#	104	#	48	4,1
private sector	k 218	#	45	#	28	2,9

TABL. 4 (21). **PRZYJĘCIA DO PRACY PRACOWNIKÓW PEŁNOZATRUDNIONYCH WEDŁUG ŹRÓDEŁ REKRUTACJI, WOJEWÓDZTW I SEKTORÓW WŁASNOŚCI**

**HIRES OF FULL-TIME EMPLOYEES BY SOURCES OF INFLOW, VOIVODSHIPS AND OWNERSHIP SECTORS**

WYSZCZEGÓLNIENIE SPECIFICATION o – ogółem total k – w tym kobiety of which women	Ogółem Total	W tym Of which						
		w tym osoby skierowane do pracy przez Powiatowe Urzędy Pracy of which persons appointed to work by Powiat Labour Offices	absolwenci school leavers	osoby podejmujące pracę po raz pierwszy poza absolwentami persons starting work for the first time excluding school leavers	osoby, które poprzednio pracowały persons formerly employed	w tym osoby, u których przerwa w pracy nie była dłuższa niż 1 miesiąc persons whose break in employment was no longer than 1 month	osoby, które wróciły z urlopów wychowawczych persons returning to work from child-care leaves	pozostali przyjęci do pracy other hires
<b>POLSKA</b> .....	<b>o 2291403</b>	<b>54963</b>	<b>185758</b>	<b>186952</b>	<b>1439453</b>	<b>431985</b>	<b>21673</b>	<b>457567</b>
<b>POLAND</b> .....	<b>k 1023805</b>	<b>27373</b>	<b>92723</b>	<b>78963</b>	<b>647825</b>	<b>192462</b>	<b>19700</b>	<b>184594</b>
sektor publiczny .....	o 417921	31692	35533	11563	309862	117911	6259	54704
public sector .....	k 266285	17385	22283	7602	195037	69212	5941	35422
sektor prywatny .....	o 1873482	23271	150225	175389	1129591	314074	15414	402863
private sector .....	k 757520	9988	70440	71361	452788	123250	13759	149172
<b>Dolnośląskie</b> .....	<b>o 215438</b>	<b>3371</b>	<b>13833</b>	<b>14426</b>	<b>140373</b>	<b>35132</b>	<b>2281</b>	<b>44525</b>
.....	<b>k 99180</b>	<b>1666</b>	<b>6994</b>	<b>7217</b>	<b>64067</b>	<b>17353</b>	<b>2190</b>	<b>18712</b>
sektor publiczny .....	o 30058	1981	2019	753	22571	7905	502	4213
public sector .....	k 21030	1020	1385	474	15857	6059	489	2825
sektor prywatny .....	o 185380	1390	11814	13673	117802	27227	1779	40312
private sector .....	k 78150	646	5609	6743	48210	11294	1701	15887
<b>Kujawsko-pomorskie</b> .....	<b>o 99667</b>	<b>6435</b>	<b>7140</b>	<b>4410</b>	<b>61179</b>	<b>15992</b>	<b>657</b>	<b>26281</b>
.....	<b>k 43870</b>	<b>3302</b>	<b>3418</b>	<b>1868</b>	<b>26989</b>	<b>7014</b>	<b>632</b>	<b>10963</b>
sektor publiczny .....	o 21786	4353	1450	368	16303	5063	223	3442
public sector .....	k 14120	2317	1010	272	10514	3316	216	2108
sektor prywatny .....	o 77881	2082	5690	4042	44876	10929	434	22839
private sector .....	k 29750	985	2408	1596	16475	3698	416	8855
<b>Lubelskie</b> .....	<b>o 66977</b>	<b>3462</b>	<b>5627</b>	<b>4682</b>	<b>41952</b>	<b>10994</b>	<b>785</b>	<b>13931</b>
.....	<b>k 30974</b>	<b>1567</b>	<b>2656</b>	<b>2539</b>	<b>19727</b>	<b>5025</b>	<b>632</b>	<b>5420</b>
sektor publiczny .....	o 16741	1869	1847	835	11198	3482	228	2633
public sector .....	k 11508	966	1250	621	7678	2493	218	1741
sektor prywatny .....	o 50236	1593	3780	3847	30754	7512	557	11298
private sector .....	k 19466	601	1406	1918	12049	2532	414	3679
<b>Lubuskie</b> .....	<b>o 48940</b>	<b>1401</b>	<b>3663</b>	<b>2609</b>	<b>29708</b>	<b>8230</b>	<b>320</b>	<b>12640</b>
.....	<b>k 20479</b>	<b>675</b>	<b>1682</b>	<b>910</b>	<b>12447</b>	<b>3559</b>	<b>272</b>	<b>5168</b>
sektor publiczny .....	o 8619	700	450	225	5981	1946	104	1859
public sector .....	k 6066	388	304	155	4209	1358	100	1298
sektor prywatny .....	o 40321	701	3213	2384	23727	6284	216	10781
private sector .....	k 14413	287	1378	755	8238	2201	172	3870
<b>Łódzkie</b> .....	<b>o 136215</b>	<b>4164</b>	<b>8672</b>	<b>14723</b>	<b>84030</b>	<b>23613</b>	<b>983</b>	<b>27807</b>
.....	<b>k 61700</b>	<b>2204</b>	<b>4709</b>	<b>5381</b>	<b>39178</b>	<b>11260</b>	<b>891</b>	<b>11541</b>
sektor publiczny .....	o 22423	2765	1651	519	16922	5458	344	2987
public sector .....	k 15854	1610	1150	349	11962	3827	330	2063
sektor prywatny .....	o 113792	1399	7021	14204	67108	18155	639	24820
private sector .....	k 45846	594	3559	5032	27216	7433	561	9478

TABL. 4 (21). PRZYJĘCIA DO PRACY PRACOWNIKÓW PEŁNOZATRUDNIONYCH WEDŁUG ŹRÓDEŁ REKRUTACJI, WOJEWÓDZTW I SEKTORÓW WŁASNOŚCI (cd.)

HIRES OF FULL-TIME EMPLOYEES BY SOURCES OF INFLOW, VOIVODSHIPS AND OWNERSHIP SECTORS (cont.)

WYSZCZEGÓLNIENIE SPECIFICATION o – ogółem total k – w tym kobiety of which women	Ogółem Total	W tym Of which						
		w tym osoby skierowane do pracy przez Powiatowe Urzędy Pracy of which persons appointed to work by Powiat Labour Offices	absolwenci school leavers	osoby podejmujące pracę po raz pierwszy poza absolwentami persons starting work for the first time excluding school leavers	osoby, które poprzednio pracowały persons formerly employed	w tym osoby, u których przerwa w pracy nie była dłuższa niż 1 miesiąc persons whose break in employment was no longer than 1 month	osoby, które wróciły z urlopów wychowawczych persons returning to work from child-care leaves	pozostali przyjęci do pracy other hires
<b>Małopolskie</b> .....	<b>o 171237</b>	<b>3341</b>	<b>12653</b>	<b>13401</b>	<b>96536</b>	<b>29357</b>	<b>2569</b>	<b>46078</b>
<b>k</b> .....	<b>77241</b>	<b>1591</b>	<b>6156</b>	<b>5908</b>	<b>44480</b>	<b>13980</b>	<b>2030</b>	<b>18667</b>
sektor publiczny .....	o 26314	1477	2826	808	19053	5981	519	3108
<i>public sector</i> .....	k 18112	751	1924	591	12910	4174	490	2197
sektor prywatny .....	o 144923	1864	9827	12593	77483	23376	2050	42970
<i>private sector</i> .....	k 59129	840	4232	5317	31570	9806	1540	16470
<b>Mazowieckie</b> .....	<b>o 556795</b>	<b>5973</b>	<b>49399</b>	<b>73511</b>	<b>350128</b>	<b>108503</b>	<b>5719</b>	<b>78038</b>
<b>k</b> .....	<b>253815</b>	<b>3233</b>	<b>24440</b>	<b>30953</b>	<b>160450</b>	<b>49704</b>	<b>5300</b>	<b>32672</b>
sektor publiczny .....	o 95271	3433	10189	3304	69367	27254	1882	10529
<i>public sector</i> .....	k 57760	2063	5805	1802	42490	16889	1731	5932
sektor prywatny .....	o 461524	2540	39210	70207	280761	81249	3837	67509
<i>private sector</i> .....	k 196055	1170	18635	29151	117960	32815	3569	26740
<b>Opolskie</b> .....	<b>o 39962</b>	<b>1826</b>	<b>3519</b>	<b>1581</b>	<b>26359</b>	<b>6598</b>	<b>272</b>	<b>8231</b>
<b>k</b> .....	<b>15274</b>	<b>978</b>	<b>1776</b>	<b>496</b>	<b>9933</b>	<b>2759</b>	<b>254</b>	<b>2815</b>
sektor publiczny .....	o 8600	1050	738	179	6254	2014	123	1306
<i>public sector</i> .....	k 5873	610	534	140	4388	1406	120	691
sektor prywatny .....	o 31362	776	2781	1402	20105	4584	149	6925
<i>private sector</i> .....	k 9401	368	1242	356	5545	1353	134	2124
<b>Podkarpackie</b> .....	<b>o 80990</b>	<b>4383</b>	<b>7041</b>	<b>3997</b>	<b>49948</b>	<b>13052</b>	<b>552</b>	<b>19452</b>
<b>k</b> .....	<b>33531</b>	<b>2101</b>	<b>3204</b>	<b>1551</b>	<b>20500</b>	<b>5895</b>	<b>519</b>	<b>7757</b>
sektor publiczny .....	o 18176	2441	1585	417	13159	5403	143	2872
<i>public sector</i> .....	k 11796	1358	1093	297	8159	3246	135	2112
sektor prywatny .....	o 62814	1942	5456	3580	36789	7649	409	16580
<i>private sector</i> .....	k 21735	743	2111	1254	12341	2649	384	5645
<b>Podlaskie</b> .....	<b>o 40896</b>	<b>2077</b>	<b>4533</b>	<b>2783</b>	<b>24436</b>	<b>5890</b>	<b>284</b>	<b>8860</b>
<b>k</b> .....	<b>17247</b>	<b>954</b>	<b>1990</b>	<b>845</b>	<b>10642</b>	<b>2891</b>	<b>234</b>	<b>3536</b>
sektor publiczny .....	o 11694	1079	1581	388	8050	2141	107	1568
<i>public sector</i> .....	k 7352	578	747	248	5122	1531	102	1133
sektor prywatny .....	o 29202	998	2952	2395	16386	3749	177	7292
<i>private sector</i> .....	k 9895	376	1243	597	5520	1360	132	2403
<b>Pomorskie</b> .....	<b>o 120679</b>	<b>2116</b>	<b>8907</b>	<b>6496</b>	<b>78635</b>	<b>22244</b>	<b>1033</b>	<b>25608</b>
<b>k</b> .....	<b>58794</b>	<b>1088</b>	<b>4580</b>	<b>3254</b>	<b>39427</b>	<b>11056</b>	<b>946</b>	<b>10587</b>
sektor publiczny .....	o 22409	1048	1648	714	16867	5988	390	2790
<i>public sector</i> .....	k 15755	631	1160	513	11890	4235	381	1811
sektor prywatny .....	o 98270	1068	7259	5782	61768	16256	643	22818
<i>private sector</i> .....	k 43039	457	3420	2741	27537	6821	565	8776

TABL. 4 (21). **PRZYJĘCIA DO PRACY PRACOWNIKÓW PEŁNOZATRUDNIONYCH WEDŁUG ŹRÓDEŁ REKRUTACJI, WOJEWÓDZTW I SEKTORÓW WŁASNOŚCI (dok.)**

**HIRES OF FULL-TIME EMPLOYEES BY SOURCES OF INFLOW, VOIVODSHIPS AND OWNERSHIP SECTORS (cont.)**

WYSZCZEGÓLNIENIE SPECIFICATION o – ogółem total k – w tym kobiety of which women	Ogółem Total	W tym Of which						
		w tym osoby skierowane do pracy przez Powiatowe Urzędy Pracy of which persons appointed to work by Powiat Labour Offices	absolwenci school leavers	osoby podejmujące pracę po raz pierwszy poza absolwentami persons starting work for the first time excluding school leavers	osoby, które poprzednio pracowały persons formerly employed	w tym osoby, u których przerwa w pracy nie była dłuższa niż 1 miesiąc persons whose break in employment was no longer than 1 month	osoby, które wróciły z urlopów wychowawczych persons returning to work from child-care leaves	pozostali przyjęci do pracy other hires
<b>Śląskie</b> .....	<b>o 268292</b>	<b>3941</b>	<b>18238</b>	<b>21397</b>	<b>177437</b>	<b>71511</b>	<b>1790</b>	<b>49430</b>
	<b>k 103832</b>	<b>1955</b>	<b>7632</b>	<b>8352</b>	<b>68601</b>	<b>23714</b>	<b>1694</b>	<b>17553</b>
sektor publiczny .....	o 59663	1852	3524	1272	49603	29228	687	4577
public sector	k 29682	1136	1832	977	23398	9619	665	2810
sektor prywatny .....	o 208629	2089	14714	20125	127834	42283	1103	44853
private sector	k 74150	819	5800	7375	45203	14095	1029	14743
<b>Świętokrzyskie</b> .....	<b>o 43419</b>	<b>2549</b>	<b>4100</b>	<b>1790</b>	<b>26852</b>	<b>7178</b>	<b>238</b>	<b>10439</b>
	<b>k 18220</b>	<b>1352</b>	<b>1732</b>	<b>764</b>	<b>11402</b>	<b>3323</b>	<b>207</b>	<b>4115</b>
sektor publiczny .....	o 10723	1896	853	267	7421	2121	64	2118
public sector	k 7110	1016	594	207	4827	1425	59	1423
sektor prywatny .....	o 32696	653	3247	1523	19431	5057	174	8321
private sector	k 11110	336	1138	557	6575	1898	148	2692
<b>Warmińsko-mazurskie</b> .....	<b>o 56476</b>	<b>3832</b>	<b>3938</b>	<b>3091</b>	<b>34205</b>	<b>8233</b>	<b>367</b>	<b>14875</b>
	<b>k 24135</b>	<b>1712</b>	<b>1659</b>	<b>1201</b>	<b>14593</b>	<b>3621</b>	<b>345</b>	<b>6337</b>
sektor publiczny .....	o 14086	2330	932	355	10101	2494	146	2552
public sector	k 9007	1139	629	238	6342	1690	141	1657
sektor prywatny .....	o 42390	1502	3006	2736	24104	5739	221	12323
private sector	k 15128	573	1030	963	8251	1931	204	4680
<b>Wielkopolskie</b> .....	<b>o 268609</b>	<b>3168</b>	<b>29811</b>	<b>14669</b>	<b>170846</b>	<b>54664</b>	<b>3219</b>	<b>50064</b>
	<b>k 130270</b>	<b>1609</b>	<b>17890</b>	<b>6472</b>	<b>82729</b>	<b>26335</b>	<b>2983</b>	<b>20196</b>
sektor publiczny .....	o 31259	1379	2895	695	22662	7695	510	4497
public sector	k 21674	753	1980	412	15712	5441	483	3087
sektor prywatny .....	o 237350	1789	26916	13974	148184	46969	2709	45567
private sector	k 108596	856	15910	6060	67017	20894	2500	17109
<b>Zachodniopomorskie</b> .....	<b>o 76811</b>	<b>2924</b>	<b>4684</b>	<b>3386</b>	<b>46829</b>	<b>10794</b>	<b>604</b>	<b>21308</b>
	<b>k 35243</b>	<b>1386</b>	<b>2205</b>	<b>1252</b>	<b>22660</b>	<b>4973</b>	<b>571</b>	<b>8555</b>
sektor publiczny .....	o 20099	2039	1345	464	14350	3738	287	3653
public sector	k 13586	1049	886	306	9579	2503	281	2534
sektor prywatny .....	o 56712	885	3339	2922	32479	7056	317	17655
private sector	k 21657	337	1319	946	13081	2470	290	6021

TABL. 5 (22). **ZWOLNIENIA Z PRACY PRACOWNIKÓW PEŁNOZATRUDNIONYCH WEDŁUG PRZYCZYN ORAZ SEKCJI I SEKTORÓW WŁASNOŚCI**  
**TERMINATIONS OF FULL-TIME PAID EMPLOYEES BY REASONS, SECTIONS AND OWNERSHIP SECTORS**

WYSZCZEGÓLNIENIE SPECIFICATION o – ogółem total k – w tym kobiety of which women	Ogółem Total	W drodze wypowiedzenia przez pracodawcę Due to dissolution of employment	w tym z przyczyn niedotyczących pracowników of which due to reasons not related to employees	W drodze wypowiedzenia przez pracownika Due to dissolution of employment contracts by employee	Z powodu niezdolności do pracy i rehabilitacji Due to inability to work or due to rehabilitation
<b>O G Ó Ł E M</b> ..... o	<b>2000472</b>	<b>177488</b>	<b>71800</b>	<b>268744</b>	<b>20837</b>
<b>TOTAL</b> ..... k	<b>861048</b>	<b>63028</b>	<b>24020</b>	<b>116307</b>	<b>9105</b>
sektor publiczny ..... o	357598	39839	32011	27071	6730
public sector ..... k	200449	9950	5842	16775	3356
sektor prywatny ..... o	1642874	137649	39789	241673	14107
private sector ..... k	660599	53078	18178	99532	5749
<b>Rolnictwo, leśnictwo, łowiectwo i rybactwo</b> ..... o	<b>12460</b>	<b>943</b>	<b>311</b>	<b>1102</b>	<b>257</b>
<i>Agriculture, forestry and fishing</i> ..... k	<b>3328</b>	<b>239</b>	<b>90</b>	<b>258</b>	<b>44</b>
sektor publiczny ..... o	2991	79	17	137	89
public sector ..... k	1057	10	3	39	9
sektor prywatny ..... o	9469	864	294	965	168
private sector ..... k	2271	229	87	219	35
<b>Górnictwo i wydobywanie</b> ..... o	<b>34077</b>	<b>2978</b>	<b>2259</b>	<b>1399</b>	<b>444</b>
<i>Mining and quarrying</i> ..... k	<b>3619</b>	<b>639</b>	<b>605</b>	<b>61</b>	<b>32</b>
sektor publiczny ..... o	23950	2086	2012	158	295
public sector ..... k	2930	536	529	19	22
sektor prywatny ..... o	10127	892	247	1241	149
private sector ..... k	689	103	76	42	10
<b>Przetwórstwo przemysłowe</b> ..... o	<b>465130</b>	<b>43027</b>	<b>12244</b>	<b>69594</b>	<b>6992</b>
<i>Manufacturing</i> ..... k	<b>154150</b>	<b>14833</b>	<b>5738</b>	<b>20972</b>	<b>2461</b>
sektor publiczny ..... o	6034	437	239	625	205
public sector ..... k	1331	137	96	133	37
sektor prywatny ..... o	459096	42590	12005	68969	6787
private sector ..... k	152819	14696	5642	20839	2424
<b>Wytwarzanie i zaopatrywanie w energię elektryczną, gaz, parę wodną i gorącą wodę<sup>A</sup></b> ..... o	<b>10286</b>	<b>483</b>	<b>193</b>	<b>621</b>	<b>463</b>
<i>Electricity, gas, steam and air conditioning supply</i> ..... k	<b>2610</b>	<b>128</b>	<b>64</b>	<b>200</b>	<b>58</b>
sektor publiczny ..... o	3374	129	55	191	237
public sector ..... k	875	49	26	46	32
sektor prywatny ..... o	6912	354	138	430	226
private sector ..... k	1735	79	38	154	26
<b>Dostawa wody; gospodarowanie ściekami i odpadami; rekultywacja<sup>A</sup></b> ..... o	<b>21698</b>	<b>1946</b>	<b>687</b>	<b>1862</b>	<b>526</b>
<i>Water supply; sewerage, waste management and remediation activities</i> ..... k	<b>4653</b>	<b>332</b>	<b>130</b>	<b>402</b>	<b>68</b>
sektor publiczny ..... o	12176	906	424	783	392
public sector ..... k	2929	182	83	199	52
sektor prywatny ..... o	9522	1040	263	1079	134
private sector ..... k	1724	150	47	203	16
<b>Budownictwo</b> ..... o	<b>121839</b>	<b>8169</b>	<b>1596</b>	<b>14652</b>	<b>1040</b>
<i>Construction</i> ..... k	<b>10176</b>	<b>837</b>	<b>286</b>	<b>1688</b>	<b>47</b>
sektor publiczny ..... o	2780	140	64	318	61
public sector ..... k	554	30	12	71	7
sektor prywatny ..... o	119059	8029	1532	14334	979
private sector ..... k	9622	807	274	1617	40

TABL. 5 (22). **ZWOLNIENIA Z PRACY PRACOWNIKÓW PEŁNOZATRUDNIONYCH WEDŁUG PRZYCZYN ORAZ SEKCJI I SEKTORÓW WŁASNOŚCI (cd.)**  
**TERMINATIONS OF FULL-TIME PAID EMPLOYEES BY REASONS, SECTIONS AND OWNERSHIP SECTORS**  
**(cont.)**

WYSZCZEGÓLNIENIE SPECIFICATION o – ogółem total k – w tym kobiety of which women	Ogółem Total	W drodze wypowiedzenia przez pracodawcę Due to dissolution of employment		W drodze wypowiedzenia przez pracownika Due to dissolution of employment contracts by employee	Z powodu niezdolności do pracy i rehabilitacji Due to inability to work or due to rehabilitation
			w tym z przyczyn niedotyczących pracowników of which due to reasons not related to employees		
<b>Handel; naprawa pojazdów samochodowych<sup>A</sup></b>	<b>o 329893</b>	<b>34789</b>	<b>8892</b>	<b>59159</b>	<b>2629</b>
<b>Trade; repair of motor vehicles<sup>A</sup></b>	<b>k 186369</b>	<b>17144</b>	<b>5266</b>	<b>32589</b>	<b>1653</b>
sektor publiczny .....	o 701	74	30	63	16
public sector	k 382	29	12	33	10
sektor prywatny .....	o 329192	34715	8862	59096	2613
private sector	k 185987	17115	5254	32556	1643
<b>Transport i gospodarka magazynowa .....</b>	<b>o 126751</b>	<b>7960</b>	<b>2149</b>	<b>17897</b>	<b>1837</b>
<b>Transportation and storage</b>	<b>k 24348</b>	<b>1431</b>	<b>412</b>	<b>3304</b>	<b>441</b>
sektor publiczny .....	o 25018	887	160	2972	1419
public sector	k 8017	231	47	870	363
sektor prywatny .....	o 101733	7073	1989	14925	418
private sector	k 16331	1200	365	2434	78
<b>Zakwaterowanie i gastronomia<sup>A</sup> .....</b>	<b>o 42910</b>	<b>2770</b>	<b>711</b>	<b>8071</b>	<b>257</b>
<b>Accommodation and catering<sup>A</sup></b>	<b>k 27013</b>	<b>1512</b>	<b>444</b>	<b>4992</b>	<b>180</b>
sektor publiczny .....	o 2029	250	173	232	68
public sector	k 1430	143	92	159	47
sektor prywatny .....	o 40881	2520	538	7839	189
private sector	k 25583	1369	352	4833	133
<b>Informacja i komunikacja .....</b>	<b>o 49754</b>	<b>3746</b>	<b>1674</b>	<b>16271</b>	<b>217</b>
<b>Information and communication</b>	<b>k 19710</b>	<b>1582</b>	<b>801</b>	<b>5644</b>	<b>122</b>
sektor publiczny .....	o 1499	169	110	283	17
public sector	k 750	84	63	132	9
sektor prywatny .....	o 48255	3577	1564	15988	200
private sector	k 18960	1498	738	5512	113
<b>Działalność finansowa i ubezpieczeniowa</b>	<b>o 60206</b>	<b>14821</b>	<b>12017</b>	<b>12769</b>	<b>274</b>
<b>Financial and insurance activities</b>	<b>k 35506</b>	<b>5151</b>	<b>3453</b>	<b>7710</b>	<b>235</b>
sektor publiczny .....	o 11949	5633	5538	1491	100
public sector	k 5049	441	390	1000	91
sektor prywatny .....	o 48257	9188	6479	11278	174
private sector	k 30457	4710	3063	6710	144
<b>Obsługa rynku nieruchomości<sup>A</sup> .....</b>	<b>o 17257</b>	<b>1344</b>	<b>407</b>	<b>2276</b>	<b>357</b>
<b>Real estate activities</b>	<b>k 8904</b>	<b>565</b>	<b>195</b>	<b>1222</b>	<b>162</b>
sektor publiczny .....	o 4472	312	144	353	94
public sector	k 2131	102	42	174	44
sektor prywatny .....	o 12785	1032	263	1923	263
private sector	k 6773	463	153	1048	118
<b>Działalność profesjonalna, naukowa i techniczna</b>	<b>o 63983</b>	<b>5222</b>	<b>1816</b>	<b>17185</b>	<b>250</b>
<b>Professional, scientific and technical activities</b>	<b>k 34125</b>	<b>2459</b>	<b>801</b>	<b>9321</b>	<b>144</b>
sektor publiczny .....	o 8721	690	476	983	108
public sector	k 4971	241	153	534	62
sektor prywatny .....	o 55262	4532	1340	16202	142
private sector	k 29154	2218	648	8787	82
<b>Administrowanie i działalność wspierająca<sup>A</sup> .....</b>	<b>o 346693</b>	<b>16407</b>	<b>1702</b>	<b>19976</b>	<b>1345</b>
<b>Administrative and support service activities</b>	<b>k 144349</b>	<b>6050</b>	<b>660</b>	<b>8724</b>	<b>611</b>
sektor publiczny .....	o 2586	134	62	278	41
public sector	k 997	53	27	154	22
sektor prywatny .....	o 344107	16273	1640	19698	1304
private sector	k 143352	5997	633	8570	589

TABL. 5 (22). **ZWOLNIENIA Z PRACY PRACOWNIKÓW PEŁNOZATRUDNIONYCH WEDŁUG PRZYCZYN ORAZ SEKCJI I SEKTORÓW WŁASNOŚCI (cd.)**  
**TERMINATIONS OF FULL-TIME PAID EMPLOYEES BY REASONS, SECTIONS AND OWNERSHIP SECTORS**  
**(cont.)**

WYSZCZEGÓLNIENIE SPECIFICATION o – ogółem total k – w tym kobiety of which women	Ogółem Total	W drodze wypowiedzenia przez pracodawcę Due to dissolution of employment		W drodze wypowiedzenia przez pracownika Due to dissolution of employment contracts by employee	Z powodu niezdolności do pracy i rehabilitacji Due to inability to work or due to rehabilitation
			w tym z przyczyn nie dotyczących pracowników of which due to reasons not related to employees		
<b>Administracja publiczna i obrona narodo- wa; obowiązkowe zabezpieczenia spo- łeczne</b>	<b>o 83811</b> <b>k 50479</b>	<b>3178</b> <b>1507</b>	<b>1680</b> <b>820</b>	<b>5323</b> <b>3188</b>	<b>1093</b> <b>627</b>
<i>Public administration and defence; com- pulsory social security</i>					
sektor publiczny .....	o 83776	#	#	5320	1093
public sector .....	k 50471	#	#	3188	627
sektor prywatny .....	o 35	#	#	3	—
private sector .....	k 8	#	#	—	—
<b>Edukacja .....</b>	<b>o 108792</b>	<b>22093</b>	<b>18849</b>	<b>6838</b>	<b>1011</b>
<i>Education</i>	<b>k 73024</b>	<b>4421</b>	<b>2031</b>	<b>5539</b>	<b>767</b>
sektor publiczny .....	o 90835	19775	17560	4172	941
public sector .....	k 60018	3392	1771	3222	705
sektor prywatny .....	o 17957	2318	1289	2666	70
private sector .....	k 13006	1029	260	2317	62
<b>Opieka zdrowotna i pomoc społeczna .....</b>	<b>o 82527</b>	<b>6011</b>	<b>4060</b>	<b>10403</b>	<b>1637</b>
<i>Human health and social work activities</i>	<b>k 65667</b>	<b>3362</b>	<b>1932</b>	<b>8585</b>	<b>1344</b>
sektor publiczny .....	o 62498	4182	2974	7323	1384
public sector .....	k 49273	2369	1528	5974	1122
sektor prywatny .....	o 20029	1829	1086	3080	253
private sector .....	k 16394	993	404	2611	222
<b>Działalność związana z kulturą, rozrywką i rekreacją</b>	<b>o 15655</b>	<b>1073</b>	<b>387</b>	<b>2103</b>	<b>167</b>
<i>Arts, entertainment and recreation</i>	<b>k 9190</b>	<b>583</b>	<b>194</b>	<b>1185</b>	<b>91</b>
sektor publiczny .....	o 11935	762	291	1363	164
public sector .....	k 7140	410	147	808	91
sektor prywatny .....	o 3720	311	96	740	3
private sector .....	k 2050	173	47	377	—
<b>Pozostała działalność usługowa .....</b>	<b>o 6750</b>	<b>528</b>	<b>166</b>	<b>1243</b>	<b>41</b>
<i>Other service activities</i>	<b>k 3828</b>	<b>253</b>	<b>98</b>	<b>723</b>	<b>18</b>
sektor publiczny .....	o 274	#	#	26	6
public sector .....	k 144	#	#	20	4
sektor prywatny .....	o 6476	#	#	1217	35
private sector .....	k 3684	#	#	703	14

TABL. 5 (22). **ZWOLNIENIA Z PRACY PRACOWNIKÓW PEŁNOZATRUDNIONYCH WEDŁUG PRZYCZYN ORAZ SEKCJI I SEKTORÓW WŁASNOŚCI (cd.)**  
**TERMINATIONS OF FULL-TIME PAID EMPLOYEES BY REASONS, SECTIONS AND OWNERSHIP SECTORS**  
**(cont.)**

WYSZCZEGÓLNIENIE SPECIFICATION o – ogółem total k – w tym kobiety of which women	Przeniesieni na emeryturę Retired persons	Na mocy porozumienia stron By mutual agreement	Osoby, które otrzymały urlopy wychowawcze Persons granted child-care leaves	Z upływem czasu na który zostali zatrudnieni Expiry of the contract duration	Z innych przyczyn Other reasons
<b>O G Ó Ł E M</b> .....	<b>128214</b>	<b>689690</b>	<b>31733</b>	<b>507035</b>	<b>176731</b>
<b>TOTAL</b> .....	<b>75944</b>	<b>266580</b>	<b>27765</b>	<b>239431</b>	<b>62888</b>
sektor publiczny .....	73091	74195	8354	88828	39490
public sector	48840	42826	7830	55874	14998
sektor prywatny .....	55123	615495	23379	418207	137241
private sector	27104	223754	19935	183557	47890
<b>Rolnictwo, leśnictwo, łowiectwo i rybactwo</b> .....	<b>1454</b>	<b>3970</b>	<b>106</b>	<b>3725</b>	<b>903</b>
<i>Agriculture, forestry and fishing</i>	<b>567</b>	<b>909</b>	<b>72</b>	<b>1084</b>	<b>155</b>
sektor publiczny .....	786	562	21	1171	146
public sector	316	162	17	484	20
sektor prywatny .....	668	3408	85	2554	757
private sector	251	747	55	600	135
<b>Górnictwo i wydobywanie</b> .....	<b>4933</b>	<b>6217</b>	<b>53</b>	<b>1761</b>	<b>16292</b>
<i>Mining and quarrying</i>	<b>457</b>	<b>660</b>	<b>32</b>	<b>104</b>	<b>1634</b>
sektor publiczny .....	3622	2624	26	172	14967
public sector	314	442	10	23	1564
sektor prywatny .....	1311	3593	27	1589	1325
private sector	143	218	22	81	70
<b>Przetwórstwo przemysłowe</b> .....	<b>24449</b>	<b>175618</b>	<b>5416</b>	<b>90707</b>	<b>49327</b>
<i>Manufacturing</i>	<b>10452</b>	<b>52041</b>	<b>4654</b>	<b>36366</b>	<b>12371</b>
sektor publiczny .....	1240	1671	49	775	1032
public sector	334	306	47	263	74
sektor prywatny .....	23209	173947	5367	89932	48295
private sector	10118	51735	4607	36103	12297
<b>Wytwarzanie i zaopatrywanie w energię elektryczną, gaz, parę wodną i gorącą wodę<sup>A</sup></b> .....	<b>2592</b>	<b>2850</b>	<b>119</b>	<b>860</b>	<b>2298</b>
<i>Electricity, gas, steam and air conditioning supply</i>	<b>646</b>	<b>713</b>	<b>98</b>	<b>261</b>	<b>506</b>
sektor publiczny .....	1204	814	62	462	275
public sector	316	198	51	141	42
sektor prywatny .....	1388	2036	57	398	2023
private sector	330	515	47	120	464
<b>Dostawa wody; gospodarowanie ściekami i odpadami; rekultywacja<sup>A</sup></b> .....	<b>3115</b>	<b>7239</b>	<b>186</b>	<b>4703</b>	<b>2121</b>
<i>Water supply; sewerage, waste management and remediation activities</i>	<b>914</b>	<b>1281</b>	<b>96</b>	<b>1151</b>	<b>409</b>
sektor publiczny .....	2646	3201	150	2863	1235
public sector	785	634	65	777	235
sektor prywatny .....	469	4038	36	1840	886
private sector	129	647	31	374	174
<b>Budownictwo</b> .....	<b>3788</b>	<b>52963</b>	<b>504</b>	<b>30236</b>	<b>10487</b>
<i>Construction</i>	<b>652</b>	<b>3351</b>	<b>204</b>	<b>2346</b>	<b>1051</b>
sektor publiczny .....	244	928	3	717	369
public sector	53	192	3	155	43
sektor prywatny .....	3544	52035	501	29519	10118
private sector	599	3159	201	2191	1008



TABL. 5 (22). **ZWOLNIENIA Z PRACY PRACOWNIKÓW PEŁNOZATRUDNIONYCH WEDŁUG PRZYCZYŃ ORAZ SEKCJI I SEKTORÓW WŁASNOŚCI (cd.)**  
**TERMINATIONS OF FULL-TIME PAID EMPLOYEES BY REASONS, SECTIONS AND OWNERSHIP SECTORS**  
**(cont.)**

WYSZCZEGÓLNIENIE SPECIFICATION o – ogółem total k – w tym kobiety of which women	Przeniesieni na emeryturę Retired persons	Na mocy porozumienia stron By mutual agreement	Osoby, które otrzymały urlopy wychowawcze Persons granted child-care leaves	Z upływem czasu na który zostali zatrudnieni Expiry of the contract duration	Z innych przyczyn Other reasons	
<b>Handel; naprawa pojazdów samochodowych<sup>A</sup></b>	<b>o</b> <b>k</b>	<b>6962</b> <b>4688</b>	<b>132173</b> <b>69287</b>	<b>8320</b> <b>8014</b>	<b>63870</b> <b>42004</b>	<b>21991</b> <b>10990</b>
<i>Trade; repair of motor vehicles<sup>A</sup></i>						
sektor publiczny .....	o	82	309	14	124	19
public sector	k	32	166	11	92	9
sektor prywatny .....	o	6880	131864	8306	63746	21972
private sector	k	4656	69121	8003	41912	10981
<b>Transport i gospodarka magazynowa .....</b>	<b>o</b>	<b>7863</b>	<b>59919</b>	<b>1231</b>	<b>17175</b>	<b>12869</b>
<i>Transportation and storage</i>	<b>k</b>	<b>2276</b>	<b>8257</b>	<b>961</b>	<b>4635</b>	<b>3043</b>
sektor publiczny .....	o	5849	7901	461	3787	1742
public sector	k	1793	2444	399	1574	343
sektor prywatny .....	o	2014	52018	770	13388	11127
private sector	k	483	5813	562	3061	2700
<b>Zakwaterowanie i gastronomia<sup>A</sup> .....</b>	<b>o</b>	<b>1019</b>	<b>17054</b>	<b>552</b>	<b>9649</b>	<b>3538</b>
<i>Accommodation and catering<sup>A</sup></i>	<b>k</b>	<b>814</b>	<b>10325</b>	<b>532</b>	<b>6601</b>	<b>2057</b>
sektor publiczny .....	o	294	612	32	450	91
public sector	k	244	411	32	335	59
sektor prywatny .....	o	725	16442	520	9199	3447
private sector	k	570	9914	500	6266	1998
<b>Informacja i komunikacja .....</b>	<b>o</b>	<b>575</b>	<b>18338</b>	<b>807</b>	<b>5615</b>	<b>4185</b>
<i>Information and communication</i>	<b>k</b>	<b>326</b>	<b>6981</b>	<b>755</b>	<b>2329</b>	<b>1971</b>
sektor publiczny .....	o	177	646	22	146	39
public sector	k	115	310	22	67	11
sektor prywatny .....	o	398	17692	785	5469	4146
private sector	k	211	6671	733	2262	1960
<b>Działalność finansowa i ubezpieczeniowa .....</b>	<b>o</b>	<b>2542</b>	<b>14982</b>	<b>2202</b>	<b>7154</b>	<b>5462</b>
<i>Financial and insurance activities</i>	<b>k</b>	<b>2314</b>	<b>9319</b>	<b>2166</b>	<b>4866</b>	<b>3745</b>
sektor publiczny .....	o	509	2343	301	876	696
public sector	k	445	1623	295	634	520
sektor prywatny .....	o	2033	12639	1901	6278	4766
private sector	k	1869	7696	1871	4232	3225
<b>Obsługa rynku nieruchomości<sup>A</sup> .....</b>	<b>o</b>	<b>3989</b>	<b>4481</b>	<b>186</b>	<b>3163</b>	<b>1461</b>
<i>Real estate activities</i>	<b>k</b>	<b>2557</b>	<b>2077</b>	<b>158</b>	<b>1421</b>	<b>742</b>
sektor publiczny .....	o	1035	1097	60	1284	237
public sector	k	658	506	41	506	100
sektor prywatny .....	o	2954	3384	126	1879	1224
private sector	k	1899	1571	117	915	642
<b>Działalność profesjonalna, naukowa i techniczna .....</b>	<b>o</b>	<b>2923</b>	<b>24560</b>	<b>1022</b>	<b>9244</b>	<b>3577</b>
<i>Professional, scientific and technical activities</i>	<b>k</b>	<b>1766</b>	<b>12589</b>	<b>954</b>	<b>5003</b>	<b>1889</b>
sektor publiczny .....	o	2053	2447	307	1581	552
public sector	k	1292	1349	291	945	257
sektor prywatny .....	o	870	22113	715	7663	3025
private sector	k	474	11240	663	4058	1632
<b>Administrowanie i działalność wspierająca<sup>A</sup> .....</b>	<b>o</b>	<b>5933</b>	<b>102438</b>	<b>3178</b>	<b>176111</b>	<b>21305</b>
<i>Administrative and support service activities</i>	<b>k</b>	<b>2964</b>	<b>41935</b>	<b>1553</b>	<b>74109</b>	<b>8403</b>
sektor publiczny .....	o	198	587	53	1174	121
public sector	k	108	230	48	361	21
sektor prywatny .....	o	5735	101851	3125	174937	21184
private sector	k	2856	41705	1505	73748	8382

TABL. 5 (22). **ZWOLNIENIA Z PRACY PRACOWNIKÓW PEŁNOZATRUDNIONYCH WEDŁUG PRZYCZYN ORAZ SEKCJI I SEKTORÓW WŁASNOŚCI (dok.)**  
**TERMINATIONS OF FULL-TIME PAID EMPLOYEES BY REASONS, SECTIONS AND OWNERSHIP SECTORS**  
**(cont.)**

WYSZCZEGÓLNIENIE SPECIFICATION o – ogółem total k – w tym kobiety of which women	Przeniesieni na emeryturę <i>Retired persons</i>	Na mocy porozumienia stron <i>By mutual agreement</i>	Osoby, które otrzymały urlopy wychowawcze <i>Persons granted child-care leaves</i>	Z upływem czasu na który zostali zatrudnieni <i>Expiry of the contract duration</i>	Z innych przyczyn <i>Other reasons</i>
<b>Administracja publiczna i obrona narodo- wa; obowiązkowe zabezpieczenia spo- łeczne</b>	<b>o 17464</b> <b>k 12011</b>	<b>15774</b> <b>9637</b>	<b>3045</b> <b>2897</b>	<b>30489</b> <b>16630</b>	<b>7445</b> <b>3982</b>
<b>Public administration and defence; com- pulsory social security</b>					
sektor publiczny .....	o 17460	15751	3045	#	#
<i>public sector</i>	k 12011	9630	2897	#	#
sektor prywatny .....	o 4	23	—	#	#
<i>private sector</i>	k —	7	—	#	#
<b>Edukacja .....</b>	<b>o 19964</b>	<b>21456</b>	<b>2104</b>	<b>28039</b>	<b>7287</b>
<b>Education</b>	<b>k 16550</b>	<b>15742</b>	<b>2041</b>	<b>22541</b>	<b>5423</b>
sektor publiczny .....	o 19367	14324	1659	23765	6832
<i>public sector</i>	k 16087	10919	1608	18987	5098
sektor prywatny .....	o 597	7132	445	4274	455
<i>private sector</i>	k 463	4823	433	3554	325
<b>Opieka zdrowotna i pomoc społeczna .....</b>	<b>o 16084</b>	<b>22116</b>	<b>2275</b>	<b>19081</b>	<b>4920</b>
<b>Human health and social work activities</b>	<b>k 14263</b>	<b>17218</b>	<b>2177</b>	<b>14807</b>	<b>3911</b>
sektor publiczny .....	o 13961	15079	1789	15551	3229
<i>public sector</i>	k 12328	11487	1711	11886	2396
sektor prywatny .....	o 2123	7037	486	3530	1691
<i>private sector</i>	k 1935	5731	466	2921	1515
<b>Działalność związana z kulturą, rozrywką i rekreacją</b>	<b>o 2390</b> <b>k 1622</b>	<b>4704</b> <b>2559</b>	<b>318</b> <b>298</b>	<b>4203</b> <b>2478</b>	<b>697</b> <b>374</b>
<b>Arts, entertainment and recreation</b>					
sektor publiczny .....	o 2320	3195	294	3386	451
<i>public sector</i>	k 1581	1770	276	1984	220
sektor prywatny .....	o 70	1509	24	817	246
<i>private sector</i>	k 41	789	22	494	154
<b>Pozostała działalność usługowa .....</b>	<b>o 175</b>	<b>2838</b>	<b>109</b>	<b>1250</b>	<b>566</b>
<b>Other service activities</b>	<b>k 105</b>	<b>1699</b>	<b>103</b>	<b>695</b>	<b>232</b>
sektor publiczny .....	o 44	104	6	#	#
<i>public sector</i>	k 28	47	6	#	#
sektor prywatny .....	o 131	2734	103	#	#
<i>private sector</i>	k 77	1652	97	#	#

TABL. 6 (23). **ZWOLNIENIA Z PRACY PRACOWNIKÓW PEŁNOZATRUDNIONYCH WEDŁUG PRZYCZYN ORAZ WOJEWÓDZTW I SEKTORÓW WŁASNOŚCI**  
**TERMINATIONS OF FULL-TIME PAID EMPLOYEES BY REASONS, VOIVODSHIPS AND OWNERSHIP SECTORS**

WYSZCZEGÓLNIENIE SPECIFICATION o – ogółem total k – w tym kobiety of which women	Ogółem Total	W drodze wypowiedzenia przez pracodawcę Due to dissolution of employment		W drodze wypowiedzenia przez pracownika Due to dissolution of employment contracts by employee	Z powodu niezdolności do pracy i rehabilitacji Due to inability to work or due to rehabilitation
			w tym z przyczyn niedotyczących pracowników of which due to reasons not related to employees		
<b>POLSKA</b> ..... o	<b>2000472</b>	<b>177488</b>	<b>71800</b>	<b>268744</b>	<b>20837</b>
<b>POLAND</b> ..... k	<b>861048</b>	<b>63028</b>	<b>24020</b>	<b>116307</b>	<b>9105</b>
sektor publiczny ..... o	357598	39839	32011	27071	6730
public sector ..... k	200449	9950	5842	16775	3356
sektor prywatny ..... o	1642874	137649	39789	241673	14107
private sector ..... k	660599	53078	18178	99532	5749
<b>Dolnośląskie</b> ..... o	<b>195838</b>	<b>15915</b>	<b>5574</b>	<b>27373</b>	<b>1952</b>
..... k	<b>90564</b>	<b>6794</b>	<b>2510</b>	<b>13096</b>	<b>899</b>
sektor publiczny ..... o	25890	3318	2569	2476	448
public sector ..... k	16702	1630	1191	1676	251
sektor prywatny ..... o	169948	12597	3005	24897	1504
private sector ..... k	73862	5164	1319	11420	648
<b>Kujawsko-pomorskie</b> ..... o	<b>88314</b>	<b>8510</b>	<b>2892</b>	<b>11239</b>	<b>1241</b>
..... k	<b>37705</b>	<b>2733</b>	<b>761</b>	<b>4553</b>	<b>523</b>
sektor publiczny ..... o	18482	2014	1531	1126	343
public sector ..... k	10830	484	212	778	192
sektor prywatny ..... o	69832	6496	1361	10113	898
private sector ..... k	26875	2249	549	3775	331
<b>Lubelskie</b> ..... o	<b>59660</b>	<b>5193</b>	<b>2539</b>	<b>5470</b>	<b>874</b>
..... k	<b>25650</b>	<b>1624</b>	<b>478</b>	<b>2251</b>	<b>365</b>
sektor publiczny ..... o	14668	1783	1534	493	315
public sector ..... k	8613	281	141	316	171
sektor prywatny ..... o	44992	3410	1005	4977	559
private sector ..... k	17037	1343	337	1935	194
<b>Lubuskie</b> ..... o	<b>43351</b>	<b>4591</b>	<b>1602</b>	<b>6270</b>	<b>549</b>
..... k	<b>18094</b>	<b>1702</b>	<b>724</b>	<b>2643</b>	<b>270</b>
sektor publiczny ..... o	7613	823	573	742	167
public sector ..... k	4734	206	65	539	94
sektor prywatny ..... o	35738	3768	1029	5528	382
private sector ..... k	13360	1496	659	2104	176
<b>Łódzkie</b> ..... o	<b>120451</b>	<b>10768</b>	<b>4251</b>	<b>13279</b>	<b>1293</b>
..... k	<b>52860</b>	<b>3632</b>	<b>1208</b>	<b>5930</b>	<b>579</b>
sektor publiczny ..... o	21244	2566	2158	1358	380
public sector ..... k	13213	568	342	904	220
sektor prywatny ..... o	99207	8202	2093	11921	913
private sector ..... k	39647	3064	866	5026	359
<b>Małopolskie</b> ..... o	<b>149805</b>	<b>14185</b>	<b>6887</b>	<b>23379</b>	<b>1155</b>
..... k	<b>65096</b>	<b>5524</b>	<b>2638</b>	<b>10685</b>	<b>461</b>
sektor publiczny ..... o	21879	2968	2570	1548	286
public sector ..... k	13026	530	301	1029	154
sektor prywatny ..... o	127926	11217	4317	21831	869
private sector ..... k	52070	4994	2337	9656	307
<b>Mazowieckie</b> ..... o	<b>497750</b>	<b>42661</b>	<b>17030</b>	<b>71092</b>	<b>4104</b>
..... k	<b>222970</b>	<b>16408</b>	<b>7225</b>	<b>32028</b>	<b>1806</b>
sektor publiczny ..... o	80029	7691	5587	8271	2031
public sector ..... k	44572	2264	1316	4479	878
sektor prywatny ..... o	417721	34970	11443	62821	2073
private sector ..... k	178398	14144	5909	27549	928

TABL. 6 (23). **ZWOLNIENIA Z PRACY PRACOWNIKÓW PEŁNOZATRUDNIONYCH WEDŁUG PRZYCZYN ORAZ WOJEWÓDZTW I SEKTORÓW WŁASNOŚCI (cd.)**

**TERMINATIONS OF FULL-TIME PAID EMPLOYEES BY REASONS, VOIVODSHIPS AND OWNERSHIP SECTORS (cont.)**

WYSZCZEGÓLNIENIE SPECIFICATION o – ogółem total k – w tym kobiety of which women	Ogółem Total	W drodze wypowiedzenia przez pracodawcę Due to dissolution of employment		W drodze wypowiedzenia przez pracownika Due to dissolution of employment contracts by employee	Z powodu niezdolności do pracy i rehabilitacji Due to inability to work or due to rehabilitation
			w tym z przyczyn niedotyczących pracowników of which due to reasons not related to employees		
<b>Opolskie</b> ..... o	<b>33809</b>	<b>2745</b>	<b>872</b>	<b>4334</b>	<b>289</b>
..... k	<b>12548</b>	<b>836</b>	<b>319</b>	<b>1517</b>	<b>85</b>
sektor publiczny ..... o	7462	494	325	579	66
public sector ..... k	4675	168	81	371	36
sektor prywatny ..... o	26347	2251	547	3755	223
private sector ..... k	7873	668	238	1146	49
<b>Podkarpackie</b> ..... o	<b>66638</b>	<b>6245</b>	<b>2970</b>	<b>8285</b>	<b>768</b>
..... k	<b>25439</b>	<b>1701</b>	<b>651</b>	<b>2997</b>	<b>284</b>
sektor publiczny ..... o	13964	2221	2007	569	224
public sector ..... k	7487	367	258	299	121
sektor prywatny ..... o	52674	4024	963	7716	544
private sector ..... k	17952	1334	393	2698	163
<b>Podlaskie</b> ..... o	<b>32775</b>	<b>3107</b>	<b>1590</b>	<b>3204</b>	<b>420</b>
..... k	<b>13659</b>	<b>980</b>	<b>406</b>	<b>1294</b>	<b>182</b>
sektor publiczny ..... o	8654	1030	831	415	147
public sector ..... k	5188	225	114	264	92
sektor prywatny ..... o	24121	2077	759	2789	273
private sector ..... k	8471	755	292	1030	90
<b>Pomorskie</b> ..... o	<b>100233</b>	<b>9151</b>	<b>3971</b>	<b>15566</b>	<b>950</b>
..... k	<b>43418</b>	<b>2699</b>	<b>873</b>	<b>6876</b>	<b>401</b>
sektor publiczny ..... o	18497	2161	1799	1750	304
public sector ..... k	10847	328	145	1155	166
sektor prywatny ..... o	81736	6990	2172	13816	646
private sector ..... k	32571	2371	728	5721	235
<b>Śląskie</b> ..... o	<b>237288</b>	<b>20670</b>	<b>9118</b>	<b>30750</b>	<b>2637</b>
..... k	<b>84916</b>	<b>6277</b>	<b>2356</b>	<b>12000</b>	<b>1054</b>
sektor publiczny ..... o	56234	6327	5481	3273	902
public sector ..... k	22935	1433	999	2132	400
sektor prywatny ..... o	181054	14343	3637	27477	1735
private sector ..... k	61981	4844	1357	9868	654
<b>Świętokrzyskie</b> ..... o	<b>36460</b>	<b>2830</b>	<b>1259</b>	<b>3867</b>	<b>343</b>
..... k	<b>14099</b>	<b>854</b>	<b>265</b>	<b>1301</b>	<b>125</b>
sektor publiczny ..... o	9094	870	704	306	134
public sector ..... k	5223	202	108	161	73
sektor prywatny ..... o	27366	1960	555	3561	209
private sector ..... k	8876	652	157	1140	52
<b>Warmińsko-mazurskie</b> ..... o	<b>49948</b>	<b>3794</b>	<b>1402</b>	<b>5199</b>	<b>588</b>
..... k	<b>20760</b>	<b>1083</b>	<b>316</b>	<b>2097</b>	<b>273</b>
sektor publiczny ..... o	12205	969	711	658	139
public sector ..... k	7313	235	92	456	90
sektor prywatny ..... o	37743	2825	691	4541	449
private sector ..... k	13447	848	224	1641	183
<b>Wielkopolskie</b> ..... o	<b>222776</b>	<b>20516</b>	<b>7372</b>	<b>30714</b>	<b>2943</b>
..... k	<b>105185</b>	<b>8286</b>	<b>2885</b>	<b>13415</b>	<b>1471</b>
sektor publiczny ..... o	25135	2670	2124	2153	596
public sector ..... k	15298	645	343	1327	291
sektor prywatny ..... o	197641	17846	5248	28561	2347
private sector ..... k	89887	7641	2542	12088	1180

TABL. 6 (23). **ZWOLNIENIA Z PRACY PRACOWNIKÓW PEŁNOZATRUDNIONYCH WEDŁUG PRZYCZYN ORAZ WOJEWÓDZTW I SEKTORÓW WŁASNOŚCI (cd.)**  
**TERMINATIONS OF FULL-TIME PAID EMPLOYEES BY REASONS, VOIVODSHIPS AND OWNERSHIP SECTORS (cont.)**

WYSZCZEGÓLNIENIE SPECIFICATION o – ogółem total k – w tym kobiety of which women	Ogółem Total	W drodze wypowiedzenia przez pracodawcę Due to dissolution of employment		W drodze wypowiedzenia przez pracownika Due to dissolution of employment contracts by employee	Z powodu niezdolności do pracy i rehabilitacji Due to inability to work or due to rehabilitation
			w tym z przyczyn nie dotyczących pracowników of which due to reasons not related to employees		
<b>Zachodniopomorskie</b> ..... o	<b>65376</b>	<b>6607</b>	<b>2471</b>	<b>8723</b>	<b>731</b>
..... k	<b>28085</b>	<b>1895</b>	<b>405</b>	<b>3624</b>	<b>327</b>
sektor publiczny ..... o	16548	1934	1507	1354	248
public sector ..... k	9793	384	134	889	127
sektor prywatny ..... o	48828	4673	964	7369	483
private sector ..... k	18292	1511	271	2735	200

TABL. 6 (23). **ZWOLNIENIA Z PRACY PRACOWNIKÓW PEŁNOZATRUDNIONYCH WEDŁUG PRZYCZYN ORAZ WOJEWÓDZTW I SEKTORÓW WŁASNOŚCI (cd.)**  
**TERMINATIONS OF FULL-TIME PAID EMPLOYEES BY REASONS, VOIVODSHIPS AND OWNERSHIP SECTORS (cont.)**

WYSZCZEGÓLNIENIE SPECIFICATION o – ogółem total k – w tym kobiety of which women	Przeniesieni na emeryturę Retired persons	Na mocy porozumienia stron By mutual agreement	Osoby, które otrzymały urlopy wychowawcze Persons granted child-care leaves	Z upływem czasu na który zostali zatrudnieni Expiry of the contract duration	Z innych przyczyn Other reasons
<b>POLSKA</b> .....	<b>o</b> 128214	<b>689690</b>	<b>31733</b>	<b>507035</b>	<b>167631</b>
<b>POLAND</b> .....	<b>k</b> 75944	<b>266580</b>	<b>27765</b>	<b>239431</b>	<b>62888</b>
sektor publiczny .....	o 73091	74195	8354	88828	39490
public sector .....	k 48840	42826	7830	55874	14998
sektor prywatny .....	o 55123	615495	23379	418207	137241
private sector .....	k 27104	223754	19935	183557	47890
<b>Dolnośląskie</b> .....	<b>o</b> 13026	<b>68683</b>	<b>4775</b>	<b>48420</b>	<b>15694</b>
sektor publiczny .....	o 5612	5704	657	6088	1587
public sector .....	k 4069	3776	628	3841	831
sektor prywatny .....	o 7414	62979	4118	42332	14107
private sector .....	k 3486	26160	2763	18136	6085
<b>Kujawsko-pomorskie</b> .....	<b>o</b> 6104	<b>28328</b>	<b>1059</b>	<b>24792</b>	<b>7041</b>
sektor publiczny .....	o 3228	3138	304	7009	1320
public sector .....	k 2316	1917	282	4226	635
sektor prywatny .....	o 2876	25190	755	17783	5721
private sector .....	k 1420	8699	682	8094	1625
<b>Lubelskie</b> .....	<b>o</b> 5904	<b>20818</b>	<b>901</b>	<b>15798</b>	<b>4702</b>
sektor publiczny .....	o 3588	3060	301	4212	916
public sector .....	k 2585	1894	285	2532	549
sektor prywatny .....	o 2316	17758	600	11586	3786
private sector .....	k 1101	6302	541	4502	1119
<b>Lubuskie</b> .....	<b>o</b> 3092	<b>14885</b>	<b>499</b>	<b>8580</b>	<b>4885</b>
sektor publiczny .....	o 1753	1542	177	1808	601
public sector .....	k 1252	1015	159	1161	308
sektor prywatny .....	o 1339	13343	322	6772	4284
private sector .....	k 707	4351	263	2829	1434
<b>Łódzkie</b> .....	<b>o</b> 8354	<b>34341</b>	<b>1345</b>	<b>38311</b>	<b>12760</b>
sektor publiczny .....	o 4760	4162	482	6470	1066
public sector .....	k 3500	2730	455	4197	639
sektor prywatny .....	o 3594	30179	863	31841	11694
private sector .....	k 1768	10756	795	13764	4115
<b>Małopolskie</b> .....	<b>o</b> 8489	<b>55093</b>	<b>2639</b>	<b>34003</b>	<b>10862</b>
sektor publiczny .....	o 4591	4606	689	5749	1442
public sector .....	k 3351	2767	656	3664	875
sektor prywatny .....	o 3898	50487	1950	28254	9420
private sector .....	k 2040	18438	1633	11754	3248
<b>Mazowieckie</b> .....	<b>o</b> 23580	<b>172902</b>	<b>7173</b>	<b>141868</b>	<b>34370</b>
sektor publiczny .....	o 15355	21491	2546	16782	5862
public sector .....	k 9649	11492	2418	10489	2903
sektor prywatny .....	o 8225	151411	4627	125086	28508
private sector .....	k 4225	59632	4320	56142	11458

TABL. 6 (23). **ZWOLNIENIA Z PRACY PRACOWNIKÓW PEŁNOZATRUDNIONYCH WEDŁUG PRZYCZYN ORAZ WOJEWÓDZTW I SEKTORÓW WŁASNOŚCI (cd.)**  
**TERMINATIONS OF FULL-TIME PAID EMPLOYEES BY REASONS, VOIVODSHIPS AND OWNERSHIP SECTORS (cont.)**

WYSZCZEGÓLNIENIE SPECIFICATION o – ogółem total k – w tym kobiety of which women	Przeniesieni na emeryturę Retired persons	Na mocy porozumienia stron By mutual agreement	Osoby, które otrzymały urlopy wychowawcze Persons granted child-care leaves	Z upływem czasu na który zostali zatrudnieni Expiry of the contract duration	Z innych przyczyn Other reasons	
<b>Opolskie</b> .....	<b>o</b> <b>k</b>	<b>2924</b> <b>1696</b>	<b>11621</b> <b>3732</b>	<b>398</b> <b>351</b>	<b>7994</b> <b>3433</b>	<b>3504</b> <b>898</b>
sektor publiczny .....	o	1681	1389	169	2312	772
public sector .....	k	1193	855	141	1562	349
sektor prywatny .....	o	1243	10232	229	5682	2732
private sector .....	k	503	2877	210	1871	549
<b>Podkarpackie</b> .....	<b>o</b> <b>k</b>	<b>5064</b> <b>3062</b>	<b>21778</b> <b>6872</b>	<b>886</b> <b>747</b>	<b>19767</b> <b>8530</b>	<b>3845</b> <b>1246</b>
sektor publiczny .....	o	2960	2122	215	4763	890
public sector .....	k	2121	1132	179	2851	417
sektor prywatny .....	o	2104	19656	671	15004	2955
private sector .....	k	941	5740	568	5679	829
<b>Podlaskie</b> .....	<b>o</b> <b>k</b>	<b>3352</b> <b>2170</b>	<b>12166</b> <b>4207</b>	<b>390</b> <b>350</b>	<b>7863</b> <b>3700</b>	<b>2273</b> <b>776</b>
sektor publiczny .....	o	2154	1663	166	2574	505
public sector .....	k	1543	990	157	1613	304
sektor prywatny .....	o	1198	10503	224	5289	1768
private sector .....	k	627	3217	193	2087	472
<b>Pomorskie</b> .....	<b>o</b> <b>k</b>	<b>7104</b> <b>4334</b>	<b>34388</b> <b>12817</b>	<b>1673</b> <b>1361</b>	<b>21937</b> <b>11092</b>	<b>9464</b> <b>3838</b>
sektor publiczny .....	o	3816	3933	537	4502	1494
public sector .....	k	2672	2237	514	2937	838
sektor prywatny .....	o	3288	30455	1136	17435	7970
private sector .....	k	1662	10580	847	8155	3000
<b>Śląskie</b> .....	<b>o</b> <b>k</b>	<b>17823</b> <b>8720</b>	<b>82494</b> <b>27190</b>	<b>2426</b> <b>2129</b>	<b>47734</b> <b>20137</b>	<b>32754</b> <b>7409</b>
sektor publiczny .....	o	10675	9320	823	7083	17831
public sector .....	k	5538	4475	748	4869	3340
sektor prywatny .....	o	7148	73174	1603	40651	14923
private sector .....	k	3182	22715	1381	15268	4069
<b>Świętokrzyskie</b> .....	<b>o</b> <b>k</b>	<b>3169</b> <b>1961</b>	<b>11695</b> <b>3662</b>	<b>362</b> <b>295</b>	<b>11680</b> <b>5114</b>	<b>2514</b> <b>787</b>
sektor publiczny .....	o	1923	1266	111	3944	540
public sector .....	k	1355	705	100	2377	250
sektor prywatny .....	o	1246	10429	251	7736	1974
private sector .....	k	606	2957	195	2737	537
<b>Warmińsko-mazurskie</b> .....	<b>o</b> <b>k</b>	<b>4046</b> <b>2662</b>	<b>16316</b> <b>5738</b>	<b>580</b> <b>485</b>	<b>14263</b> <b>6740</b>	<b>5162</b> <b>1682</b>
sektor publiczny .....	o	2409	2013	193	4526	1298
public sector .....	k	1760	1253	179	2523	817
sektor prywatny .....	o	1637	14303	387	9737	3864
private sector .....	k	902	4485	306	4217	865
<b>Wielkopolskie</b> .....	<b>o</b> <b>k</b>	<b>11046</b> <b>6563</b>	<b>81085</b> <b>33451</b>	<b>5689</b> <b>5362</b>	<b>49659</b> <b>28283</b>	<b>21124</b> <b>8354</b>
sektor publiczny .....	o	5383	5414	629	6007	2283
public sector .....	k	3665	3387	602	3995	1386
sektor prywatny .....	o	5663	75671	5060	43652	18841
private sector .....	k	2898	30064	4760	24288	6968

TABL. 6 (23). **ZWOLNIENIA Z PRACY PRACOWNIKÓW PEŁNOZATRUDNIONYCH WEDŁUG PRZYCZYN ORAZ WOJEWÓDZTW I SEKTORÓW WŁASNOŚCI (dok.)**  
**TERMINATIONS OF FULL-TIME PAID EMPLOYEES BY REASONS, VOIVODSHIPS AND OWNERSHIP SECTORS (cont.)**

WYSZCZEGÓLNIENIE SPECIFICATION o – ogółem total k – w tym kobiety of which women	Przeniesieni na emeryturę <i>Retired persons</i>	Na mocy porozumienia stron <i>By mutual agreement</i>	Osoby, które otrzymały urlopy wychowawcze <i>Persons granted child-care leaves</i>	Z upływem czasu na który zostali zatrudnieni <i>Expiry of the contract duration</i>	Z innych przyczyn <i>Other reasons</i>
<b>Zachodniopomorskie</b> ..... o k	<b>5137</b> <b>3307</b>	<b>23097</b> <b>8982</b>	<b>938</b> <b>805</b>	<b>14366</b> <b>7071</b>	<b>5777</b> <b>2074</b>
sektor publiczny ..... o public sector k	3203 2271	3372 2201	355 327	4999 3037	1083 557
sektor prywatny ..... o private sector k	1934 1036	19725 6781	583 478	9367 4034	4694 1517



TABL. 7 (24). **PRZYJĘCIA I ZWOLNIENIA WEDŁUG WIELKOŚCI JEDNOSTEK, SEKCJI I SEKTORÓW WŁASNOŚCI**  
**HIRES AND DISMISSALS BY THE SIZE OF ENTITIES, SECTIONS AND OWNERSHIP SECTORS**

WYSZCZEGÓLNIENIE SPECIFICATION a – przyjęcia do pracy hires b – zwolnienia z pracy terminations	Ogółem Total	Podmioty o liczbie pracujących Entities with the number of the employed		
		49 i mniej and less	50–249	250 i więcej and more
<b>O G Ó Ł E M</b> .....	<b>2291403</b>	<b>577603</b>	<b>645697</b>	<b>1068103</b>
<b>TOTAL</b> .....	<b>2000472</b>	<b>563764</b>	<b>520419</b>	<b>916289</b>
sektor publiczny .....	417921	91821	147323	178777
public sector .....	357598	113307	100522	143769
sektor prywatny .....	1873482	485782	498374	889326
private sector .....	1642874	450457	419897	772520
<b>Rolnictwo, leśnictwo, łowiectwo i rybactwo</b> .....	<b>12786</b>	<b>7259</b>	<b>4589</b>	<b>938</b>
<b>Agriculture, forestry and fishing</b> .....	<b>12460</b>	<b>7281</b>	<b>4053</b>	<b>1126</b>
sektor publiczny .....	3335	657	2447	231
public sector .....	2991	615	2143	233
sektor prywatny .....	9451	6602	2142	707
private sector .....	9469	6666	1910	893
<b>Górnictwo i wydobywanie</b> .....	<b>32532</b>	<b>2252</b>	<b>3307</b>	<b>26973</b>
<b>Mining and quarrying</b> .....	<b>34077</b>	<b>15397</b>	<b>3602</b>	<b>15078</b>
sektor publiczny .....	22249	611	207	21431
public sector .....	23950	13609	50	10291
sektor prywatny .....	10283	1641	3100	5542
private sector .....	10127	1788	3552	4787
<b>Przetwórstwo przemysłowe</b> .....	<b>551326</b>	<b>107260</b>	<b>179792</b>	<b>264274</b>
<b>Manufacturing</b> .....	<b>465130</b>	<b>102903</b>	<b>151332</b>	<b>210895</b>
sektor publiczny .....	7326	379	1860	5087
public sector .....	6034	438	1798	3798
sektor prywatny .....	544000	106881	177932	259187
private sector .....	459096	102465	149534	207097
<b>Wytwarzanie i zaopatrywanie w energię elektryczną, gaz, parę wodną i gorącą wodę<sup>A</sup></b> .....	<b>8956</b>	<b>964</b>	<b>1789</b>	<b>6203</b>
<b>Electricity, gas, steam and air conditioning supply</b> .....	<b>10286</b>	<b>1875</b>	<b>2041</b>	<b>6370</b>
sektor publiczny .....	3830	327	934	2569
public sector .....	3374	403	1104	1867
sektor prywatny .....	5126	637	855	3634
private sector .....	6912	1472	937	4503
<b>Dostawa wody; gospodarowanie ściekami i odpadami; rekultywacja<sup>A</sup></b> .....	<b>23100</b>	<b>7789</b>	<b>10672</b>	<b>4639</b>
<b>Water supply; sewerage, waste management and re-remediation activities</b> .....	<b>21698</b>	<b>7251</b>	<b>9881</b>	<b>4566</b>
sektor publiczny .....	11949	3580	6030	2339
public sector .....	12176	3706	5905	2565
sektor prywatny .....	11151	4209	4642	2300
private sector .....	9522	3545	3976	2001
<b>Budownictwo</b> .....	<b>135508</b>	<b>70051</b>	<b>40968</b>	<b>24489</b>
<b>Construction</b> .....	<b>121839</b>	<b>64664</b>	<b>35621</b>	<b>21554</b>
sektor publiczny .....	2374	293	583	1498
public sector .....	2780	371	496	1913
sektor prywatny .....	133134	69758	40385	22991
private sector .....	119059	64293	35125	19641
<b>Handel; naprawa pojazdów samochodowych<sup>A</sup></b> .....	<b>367143</b>	<b>112710</b>	<b>89527</b>	<b>164906</b>
<b>Trade; repair of motor vehicles<sup>A</sup></b> .....	<b>329893</b>	<b>102641</b>	<b>75374</b>	<b>151878</b>
sektor publiczny .....	713	109	278	326
public sector .....	701	129	229	343
sektor prywatny .....	366430	112601	89249	164580
private sector .....	329192	102512	75145	151535

TABL. 7 (24). **PRZYJĘCIA I ZWOLNIENIA WEDŁUG WIELKOŚCI JEDNOSTEK, SEKCJI I SEKTORÓW WŁASNOŚCI (cd.)**  
**HIRES AND DISMISSALS BY THE SIZE OF ENTITIES, SECTIONS AND OWNERSHIP SECTORS (cont.)**

WYSZCZEGÓLNIENIE SPECIFICATION a – przyjęcia do pracy hires b – zwolnienia z pracy terminations	Ogółem Total	Podmioty o liczbie pracujących Entities with the number of the employed			
		49 i mniej and less	50–249	250 i więcej and more	
<b>Transport i gospodarka magazynowa .....</b>	<b>a</b>	<b>154296</b>	<b>50653</b>	<b>38241</b>	<b>65402</b>
<b>Transportation and storage</b>	<b>b</b>	<b>126751</b>	<b>43173</b>	<b>29984</b>	<b>53594</b>
sektor publiczny .....	a	25628	375	2013	23240
public sector	b	25018	463	2386	22169
sektor prywatny .....	a	128668	50278	36228	42162
private sector	b	101733	42710	27598	31425
<b>Zakwaterowanie i gastronomia<sup>A</sup> .....</b>	<b>a</b>	<b>46941</b>	<b>22274</b>	<b>12651</b>	<b>12016</b>
<b>Accommodation and catering<sup>A</sup></b>	<b>b</b>	<b>42910</b>	<b>19884</b>	<b>10901</b>	<b>12125</b>
sektor publiczny .....	a	1749	701	470	578
public sector	b	2029	837	560	632
sektor prywatny .....	a	45192	21573	12181	11438
private sector	b	40881	19047	10341	11493
<b>Informacja i komunikacja .....</b>	<b>a</b>	<b>60342</b>	<b>12710</b>	<b>14496</b>	<b>33136</b>
<b>Information and communication</b>	<b>b</b>	<b>49754</b>	<b>12321</b>	<b>10408</b>	<b>27025</b>
sektor publiczny .....	a	1468	116	511	841
public sector	b	1499	77	428	994
sektor prywatny .....	a	58874	12594	13985	32295
private sector	b	48255	12244	9980	26031
<b>Działalność finansowa i ubezpieczeniowa .....</b>	<b>a</b>	<b>55508</b>	<b>6076</b>	<b>10870</b>	<b>38562</b>
<b>Financial and insurance activities</b>	<b>b</b>	<b>60206</b>	<b>14666</b>	<b>10790</b>	<b>34750</b>
sektor publiczny .....	a	9467	179	432	8856
public sector	b	11949	5139	387	6423
sektor prywatny .....	a	46041	5897	10438	29706
private sector	b	48257	9527	10403	28327
<b>Obsługa rynku nieruchomości<sup>A</sup> .....</b>	<b>a</b>	<b>17622</b>	<b>7365</b>	<b>7035</b>	<b>3222</b>
<b>Real estate activities</b>	<b>b</b>	<b>17257</b>	<b>7183</b>	<b>6998</b>	<b>3076</b>
sektor publiczny .....	a	4636	1351	2472	813
public sector	b	4472	1457	2285	730
sektor prywatny .....	a	12986	6014	4563	2409
private sector	b	12785	5726	4713	2346
<b>Działalność profesjonalna, naukowa i techniczna .....</b>	<b>a</b>	<b>81480</b>	<b>26588</b>	<b>24165</b>	<b>30727</b>
<b>Professional, scientific and technical activities</b>	<b>b</b>	<b>63983</b>	<b>20834</b>	<b>18647</b>	<b>24502</b>
sektor publiczny .....	a	10250	2586	3545	4119
public sector	b	8721	1682	3000	4039
sektor prywatny .....	a	71230	24002	20620	26608
private sector	b	55262	19152	15647	20463
<b>Administrowanie i działalność wspierająca<sup>A</sup> .....</b>	<b>a</b>	<b>372598</b>	<b>35594</b>	<b>69082</b>	<b>267922</b>
<b>Administrative and support service activities</b>	<b>b</b>	<b>346693</b>	<b>36359</b>	<b>60267</b>	<b>250067</b>
sektor publiczny .....	a	3123	372	1308	1443
public sector	b	2586	372	1135	1079
sektor prywatny .....	a	369475	35222	67774	266479
private sector	b	344107	35987	59132	248988
<b>Administracja publiczna i obrona narodowa; obowiązkowe zabezpieczenia społeczne</b>	<b>a</b>	<b>96111</b>	<b>17976</b>	<b>33633</b>	<b>44502</b>
<b>Public administration and defence; compulsory social security</b>	<b>b</b>	<b>83811</b>	<b>18419</b>	<b>31738</b>	<b>33654</b>
sektor publiczny .....	a	96023	17955	33566	44502
public sector	b	83776	18399	31723	33654
sektor prywatny .....	a	88	21	67	—
private sector	b	35	20	15	—

TABL. 7 (24). **PRZYJĘCIA I ZWOLNIENIA WEDŁUG WIELKOŚCI JEDNOSTEK, SEKCJI I SEKTORÓW WŁASNOŚCI (dok.)**  
**HIRES AND DISMISSALS BY THE SIZE OF ENTITIES, SECTIONS AND OWNERSHIP SECTORS (cont.)**

WYSZCZEGÓLNIENIE SPECIFICATION a – przyjęcia do pracy hires b – zwolnienia z pracy terminations	Ogółem Total	Podmioty o liczbie pracujących Entities with the number of the employed		
		49 i mniej and less	50–249	250 i więcej and more
<b>Edukacja</b> ..... <b>a</b>	<b>155570</b>	<b>60768</b>	<b>74501</b>	<b>20301</b>
<b>Education</b> ..... <b>b</b>	<b>108792</b>	<b>59809</b>	<b>30752</b>	<b>18231</b>
sektor publiczny ..... <b>a</b>	133099	44990	69815	18294
<i>public sector</i> ..... <b>b</b>	90835	47806	27339	15690
sektor prywatny ..... <b>a</b>	22471	15778	4686	2007
<i>private sector</i> ..... <b>b</b>	17957	12003	3413	2541
<b>Opieka zdrowotna i pomoc społeczna</b> ..... <b>a</b>	<b>90136</b>	<b>18496</b>	<b>21461</b>	<b>50179</b>
<b>Human health and social work activities</b> ..... <b>b</b>	<b>82527</b>	<b>19551</b>	<b>20335</b>	<b>42641</b>
sektor publiczny ..... <b>a</b>	66486	11001	14712	40773
<i>public sector</i> ..... <b>b</b>	62498	12102	14315	36081
sektor prywatny ..... <b>a</b>	23650	7495	6749	9406
<i>private sector</i> ..... <b>b</b>	20029	7449	6020	6560
<b>Działalność związana z kulturą, rozrywką i rekreacją</b> ..... <b>a</b>	<b>18303</b>	<b>7670</b>	<b>6748</b>	<b>3885</b>
<b>Arts, entertainment and recreation</b> ..... <b>b</b>	<b>15655</b>	<b>6986</b>	<b>5827</b>	<b>2842</b>
sektor publiczny ..... <b>a</b>	13868	6140	6007	1721
<i>public sector</i> ..... <b>b</b>	11935	5604	5176	1155
sektor prywatny ..... <b>a</b>	4435	1530	741	2164
<i>private sector</i> ..... <b>b</b>	3720	1382	651	1687
<b>Pozostała działalność usługowa</b> ..... <b>a</b>	<b>11145</b>	<b>3148</b>	<b>2170</b>	<b>5827</b>
<b>Other service activities</b> ..... <b>b</b>	<b>6750</b>	<b>2567</b>	<b>1868</b>	<b>2315</b>
sektor publiczny ..... <b>a</b>	348	99	133	116
<i>public sector</i> ..... <b>b</b>	274	98	63	113
sektor prywatny ..... <b>a</b>	10797	3049	2037	5711
<i>private sector</i> ..... <b>b</b>	6476	2469	1805	2202

TABL. 8 (25). **PRZYJĘCIA I ZWOLNIENIA WEDŁUG WIELKOŚCI JEDNOSTEK, WOJEWÓDZTW I SEKTORÓW WŁASNOŚCI**

**HIRES AND DISMISSALS BY THE SIZE OF ENTITIES VOIVODSHIPS AND OWNERSHIP SECTORS**

WYSZCZEGÓLNIENIE SPECIFICATION a – przyjęcia do pracy hires b – zwolnienia z pracy terminations	Ogółem Total	Podmioty o liczbie pracujących Entities with the number of the employed		
		49 i mniej and less	50–249	250 i więcej and more
<b>P O L S K A</b> .....	<b>a</b> <b>2291403</b>	<b>577603</b>	<b>645697</b>	<b>1068103</b>
<b>P O L A N D</b> .....	<b>b</b> <b>2000472</b>	<b>563764</b>	<b>520419</b>	<b>916289</b>
sektor publiczny .....	a 417921	91821	147323	178777
public sector .....	b 357598	113307	100522	143769
sektor prywatny .....	a 1873482	485782	498374	889326
private sector .....	b 1642874	450457	419897	772520
<b>Dolnośląskie</b> .....	<b>a</b> <b>215438</b>	<b>44962</b>	<b>55610</b>	<b>114866</b>
sektor publiczny .....	<b>b</b> <b>195838</b>	<b>45182</b>	<b>43546</b>	<b>107110</b>
public sector .....	a 30058	6711	12459	10888
private sector .....	b 25890	8285	8562	9043
sektor prywatny .....	a 185380	38251	43151	103978
private sector .....	b 169948	36897	34984	98067
<b>Kujawsko-pomorskie</b> .....	<b>a</b> <b>99667</b>	<b>29398</b>	<b>36924</b>	<b>33345</b>
sektor publiczny .....	<b>b</b> <b>88314</b>	<b>27900</b>	<b>29911</b>	<b>30503</b>
public sector .....	a 21786	5737	9932	6117
private sector .....	b 18482	6321	7020	5141
sektor prywatny .....	a 77881	23661	26992	27228
private sector .....	b 69832	21579	22891	25362
<b>Lubelskie</b> .....	<b>a</b> <b>66977</b>	<b>22658</b>	<b>20508</b>	<b>23811</b>
sektor publiczny .....	<b>b</b> <b>59660</b>	<b>21741</b>	<b>16261</b>	<b>21658</b>
public sector .....	a 16741	5359	6237	5145
private sector .....	b 14668	5647	4063	4958
sektor prywatny .....	a 50236	17299	14271	18666
private sector .....	b 44992	16094	12198	16700
<b>Lubuskie</b> .....	<b>a</b> <b>48940</b>	<b>15267</b>	<b>19146</b>	<b>14527</b>
sektor publiczny .....	<b>b</b> <b>43351</b>	<b>14100</b>	<b>15563</b>	<b>13688</b>
public sector .....	a 8619	2865	4207	1547
private sector .....	b 7613	2960	3083	1570
sektor prywatny .....	a 40321	12402	14939	12980
private sector .....	b 35738	11140	12480	12118
<b>Łódzkie</b> .....	<b>a</b> <b>136215</b>	<b>35266</b>	<b>38292</b>	<b>62657</b>
sektor publiczny .....	<b>b</b> <b>120451</b>	<b>34493</b>	<b>31408</b>	<b>54550</b>
public sector .....	a 22423	6506	9407	6510
private sector .....	b 21244	7363	6708	7173
sektor prywatny .....	a 113792	28760	28885	56147
private sector .....	b 99207	27130	24700	47377
<b>Małopolskie</b> .....	<b>a</b> <b>171237</b>	<b>50784</b>	<b>49145</b>	<b>71308</b>
sektor publiczny .....	<b>b</b> <b>149805</b>	<b>47216</b>	<b>42570</b>	<b>60019</b>
public sector .....	a 26314	6713	9183	10418
private sector .....	b 21879	7256	6319	8304
sektor prywatny .....	a 144923	44071	39962	60890
private sector .....	b 127926	39960	36251	51715
<b>Mazowieckie</b> .....	<b>a</b> <b>556795</b>	<b>101318</b>	<b>119299</b>	<b>336178</b>
sektor publiczny .....	<b>b</b> <b>497750</b>	<b>93777</b>	<b>97324</b>	<b>306649</b>
public sector .....	a 95271	11418	22031	61822
private sector .....	b 80029	12525	15104	52400
sektor prywatny .....	a 461524	89900	97268	274356
private sector .....	b 417721	81252	82220	254249

TABL. 8 (25). **PRZYJĘCIA I ZWOLNIENIA WEDŁUG WIELKOŚCI JEDNOSTEK, WOJEWÓDZTW I SEKTORÓW WŁASNOŚCI (cd.)**

**HIRES AND DISMISSALS BY THE SIZE OF ENTITIES VOIVODSHIPS AND OWNERSHIP SECTORS (cont.)**

WYSZCZEGÓLNIENIE SPECIFICATION a – przyjęcia do pracy hires b – zwolnienia z pracy terminations	Ogółem Total	Podmioty o liczbie pracujących Entities with the number of the employed			
		49 i mniej and less	50–249	250 i więcej and more	
<b>Opolskie</b> .....	<b>a</b>	<b>39962</b>	<b>13875</b>	<b>13121</b>	<b>12966</b>
	<b>b</b>	<b>33809</b>	<b>13051</b>	<b>10366</b>	<b>10392</b>
sektor publiczny .....	a	8600	2854	3720	2026
public sector .....	b	7462	2604	2920	1938
sektor prywatny .....	a	31362	11021	9401	10940
private sector .....	b	26347	10447	7446	8454
<b>Podkarpackie</b> .....	<b>a</b>	<b>80990</b>	<b>26165</b>	<b>27658</b>	<b>27167</b>
	<b>b</b>	<b>66638</b>	<b>23741</b>	<b>21464</b>	<b>21433</b>
sektor publiczny .....	a	18176	5200	6787	6189
public sector .....	b	13964	5651	4463	3850
sektor prywatny .....	a	62814	20965	20871	20978
private sector .....	b	52674	18090	17001	17583
<b>Podlaskie</b> .....	<b>a</b>	<b>40896</b>	<b>13079</b>	<b>14956</b>	<b>12861</b>
	<b>b</b>	<b>32775</b>	<b>11910</b>	<b>12237</b>	<b>8628</b>
sektor publiczny .....	a	11694	2897	4368	4429
public sector .....	b	8654	3173	2875	2606
sektor prywatny .....	a	29202	10182	10588	8432
private sector .....	b	24121	8737	9362	6022
<b>Pomorskie</b> .....	<b>a</b>	<b>120679</b>	<b>35525</b>	<b>42037</b>	<b>43117</b>
	<b>b</b>	<b>100233</b>	<b>33941</b>	<b>33051</b>	<b>33241</b>
sektor publiczny .....	a	22409	5329	10665	6415
public sector .....	b	18497	5610	6649	6238
sektor prywatny .....	a	98270	30196	31372	36702
private sector .....	b	81736	28331	26402	27003
<b>Śląskie</b> .....	<b>a</b>	<b>268292</b>	<b>64941</b>	<b>75147</b>	<b>128204</b>
	<b>b</b>	<b>237288</b>	<b>75364</b>	<b>61456</b>	<b>100468</b>
sektor publiczny .....	a	59663	8224	14916	36523
public sector .....	b	56234	23147	10410	22677
sektor prywatny .....	a	208629	56717	60231	91681
private sector .....	b	181054	52217	51046	77791
<b>Świętokrzyskie</b> .....	<b>a</b>	<b>43419</b>	<b>15220</b>	<b>14702</b>	<b>13497</b>
	<b>b</b>	<b>36460</b>	<b>13704</b>	<b>12036</b>	<b>10720</b>
sektor publiczny .....	a	10723	3701	4794	2228
public sector .....	b	9094	3419	3522	2153
sektor prywatny .....	a	32696	11519	9908	11269
private sector .....	b	27366	10285	8514	8567
<b>Warmińsko-mazurskie</b> .....	<b>a</b>	<b>56476</b>	<b>18612</b>	<b>20504</b>	<b>17360</b>
	<b>b</b>	<b>49948</b>	<b>18113</b>	<b>16990</b>	<b>14845</b>
sektor publiczny .....	a	14086	4952	6353	2781
public sector .....	b	12205	5341	4817	2047
sektor prywatny .....	a	42390	13660	14151	14579
private sector .....	b	37743	12772	12173	12798
<b>Wielkopolskie</b> .....	<b>a</b>	<b>268609</b>	<b>64206</b>	<b>71776</b>	<b>132627</b>
	<b>b</b>	<b>222776</b>	<b>64535</b>	<b>54598</b>	<b>103643</b>
sektor publiczny .....	a	31259	7902	13256	10101
public sector .....	b	25135	8334	7501	9300
sektor prywatny .....	a	237350	56304	58520	122526
private sector .....	b	197641	56201	47097	94343

TABL. 8 (25). **PRZYJĘCIA I ZWOLNIENIA WEDŁUG WIELKOŚCI JEDNOSTEK, WOJEWÓDZTW  
I SEKTORÓW WŁASNOŚCI (dok.)**

**HIRES AND DISMISSALS BY THE SIZE OF ENTITIES VOIVODSHIPS AND OWNERSHIP SECTORS (cont.)**

WYSZCZEGÓLNIENIE SPECIFICATION a – przyjęcia do pracy <i>hires</i> b – zwolnienia z pracy <i>terminations</i>	Ogółem <i>Total</i>	Podmioty o liczbie pracujących <i>Entities with the number of the employed</i>		
		49 i mniej <i>and less</i>	50–249	250 i więcej <i>and more</i>
<b>Zachodniopomorskie</b> ..... <b>a</b>	<b>76811</b>	<b>26327</b>	<b>26872</b>	<b>23612</b>
..... <b>b</b>	<b>65376</b>	<b>24996</b>	<b>21638</b>	<b>18742</b>
sektor publiczny ..... <i>a</i>	20099	5453	9008	5638
<i>public sector</i> ..... <i>b</i>	16548	5671	6506	4371
sektor prywatny ..... <i>a</i>	56712	20874	17864	17974
<i>private sector</i> ..... <i>b</i>	48828	19325	15132	14371

## Uwagi metodologiczne

1. Dane o **pracujących** dotyczą osób wykonujących pracę przynoszącą im zarobek lub dochód.

Dane zaprezentowane w publikacji podano przy przyjęciu zasady jednorazowego ujmowania osób **w głównym miejscu pracy**.

**Do pracujących zaliczono:**

- a) osoby zatrudnione na podstawie stosunku pracy (umowa o pracę, powołanie, mianowanie, wybór lub stosunek służbowy);
- b) pracodawców i pracujących na własny rachunek, a mianowicie:
  - właścicieli, współwłaścicieli i dzierżawców gospodarstw indywidualnych w rolnictwie (łącznie z pomagającymi członkami ich rodzin),
  - właścicieli i współwłaścicieli (łącznie z pomagającymi członkami ich rodzin; z wyłączeniem wspólników spółek, którzy nie pracują w spółce) podmiotów prowadzących działalność gospodarczą poza gospodarstwami indywidualnymi w rolnictwie;
  - inne osoby pracujące na własny rachunek, np. osoby wykonujące wolne zawody;
- c) osoby wykonujące pracę nakładczą;
- d) agentów (łącznie z pomagającymi członkami ich rodzin oraz osobami zatrudnionymi przez agentów);
- e) członków spółdzielni produkcji rolniczej (rolniczych spółdzielni produkcyjnych i spółdzielni powstałych na ich bazie oraz spółdzielni kółek rolniczych);
- f) duchownych pełniących obowiązki duszpasterskie.

2. Dane o **pracujących w jednostkach budżetowych prowadzących działalność w zakresie obrony narodowej i bezpieczeństwa publicznego** uwzględniono w tablicach nr: 1, 2, 3. W tablicy nr 2 i 3 informacje ujęto w sektorze publicznym, własności państwowej, zatrudnieniu na podstawie stosunku pracy, sekcji PKD „Administracja publiczna i obrona narodowa; obowiązkowe zabezpieczenia społeczne”.

W pozostałych tablicach w publikacji dane **nie obejmują** pracujących w jednostkach budżetowych prowadzących działalność w zakresie obrony narodowej i bezpieczeństwa publicznego.

3. Dane o **zatrudnionych na podstawie stosunku pracy** dotyczą:

- a) **zatrudnienia według stanu w dniu 31 XII** osób pełnozatrudnionych (łącznie z sezonowymi i zatrudnionymi dorywczo) oraz niepełnozatrudnionych w głównym miejscu pracy bez przeliczania na pełnozatrudnionych;
- b) **przeciętnego zatrudnienia** pracowników pełnozatrudnionych (łącznie z sezonowymi i zatrudnionymi dorywczo) oraz niepełnozatrudnionych w przeliczeniu na pełnozatrudnionych.

**Pełnozatrudnieni** są to osoby zatrudnione w pełnym wymiarze czasu pracy obowiązującym w danym zakładzie pracy lub na danym stanowisku pracy, w tym również osoby, które zgodnie z obowiązującymi przepisami pracują w skróconym czasie pracy, np. z tytułu warunków szkodliwych dla zdrowia lub w przedłużonym czasie pracy, np. dozorczy mienia.

**Niepełnozatrudnieni** są to osoby, które zgodnie z umową o pracę pracują stale w niepełnym wymiarze czasu pracy. Niepełnozatrudnieni w głównym miejscu pracy są to osoby, które oświadczyły, że dany zakład jest ich głównym miejscem pracy.

4. Do **osób wykonujących pracę nakładczą** zalicza się osoby, z którymi zawarto umowę o wykonywanie określonych czynności na rzecz jednostki zlecającej pracę poza jej terenem.

5. Do **agentów** zaliczono osoby, z którymi zawarto umowę agencyjną lub umowę na warunkach zlecenia o prowadzenie placówek, których przedmiot działalności został określony w umowie.

Agenci pracujący na podstawie umów agencyjnych otrzymują wynagrodzenia agencyjno-prowizyjne w formie prowizji od obrotów (wynagrodzenie tych osób jest uzależnione od wartości dokonywanych transakcji lub wartości wykonywanych usług). Agenci prowadzący placówki na podstawie umowy na warunkach zlecenia przejmują pełne wpływy uzyskane z działalności placówek i zobowiązani są uiszczać na rzecz zleceniodawcy zryczałtowaną odpłatność ustaloną w kwocie lub wskaźnikiem procentowym od obrotu.

Do agentów nie zalicza się osób fizycznych prowadzących działalność gospodarczą zarejestrowanych w systemie REGON, z którymi przedsiębiorstwo zawiera umowę na wykonanie określonych usług.

6. W liczbie pracujących ujęto zarówno obywateli polskich pracujących za granicą, jak i cudzoziemców pracujących w Polsce.

Za **osoby zatrudnione za granicą**, zaliczone do pracujących, przyjęto osoby wykonujące prace poza granicami kraju na rzecz krajowych jednostek, w których zostały zatrudnione np. jako pracownicy polskich przedsiębiorstw dyplomatycznych, a także osoby skierowane za granicę w celach szkoleniowych i badawczych.

**Cudzoziemcy** zaliczeni do pracujących w Polsce to osoby, które zgodnie z ustawą z dnia 20 kwietnia 2004 r. o promocji zatrudnienia i instytucjach rynku pracy (Dz. U. z 2016 r. poz. 645, z późn. zm.) zostały zatrudnione przez zakłady pracy lub osoby fizyczne.

7. **Niepełnosprawni** to osoby, w stosunku do których orzeczono niepełnosprawność na podstawie ustawy z dnia 27 sierpnia 1997 r. o rehabilitacji zawodowej i społecznej oraz zatrudnianiu osób niepełnosprawnych (Dz.U. z 2016 r. poz. 2046, z późn. zm.).

8. Informacje o **osobach wykonujących pracę w porze nocnej** dotyczą osób, dla których praca nocna wynika z obowiązującego w zakładzie pracy rozkładu czasu pracy, a więc nie jest świadczona incydentalnie. Do kategorii tej zaliczono wszystkie osoby zgodnie z ewidencją, tzn. nawet jeśli były nieobecne w pracy w danym dniu (np. z powodu urlopu, zwolnienia lekarskiego, delegacji służbowej).

9. Informacje o  **ruchu zatrudnionych** obejmują pełnozatrudnionych (łącznie z sezonowymi i zatrudnionymi dorywczo) bez podmiotów gospodarczych o liczbie pracujących do 9 osób. Dane te dotyczą **liczby przyjęć do pracy i zwolnień z pracy**, a nie liczby osób. Liczba przyjęć do pracy oraz zwolnień z pracy może być wyższa od liczby osób, ponieważ jedna osoba może kilkakrotnie zmienić pracę w ciągu roku.

Do liczby przyjętych do pracy zaliczono osoby podejmujące pracę po raz pierwszy i kolejny. Do liczby zwolnionych z pracy zaliczono osoby, z którymi rozwiązano umowę o pracę w drodze wypowiedzenia przez pracownika lub zakład pracy (łącznie ze zwolnieniami grupowymi), osoby, które przeniesiono na emeryturę lub rentę z tytułu niezdolności do pracy, osoby, które porzuciły pracę, a także – ze względów ewidencyjnych – osoby zmarłe. Ponadto do liczby przyjętych do pracy lub zwolnionych z pracy zaliczono osoby przeniesione służbowo lub przyjęte z innego zakładu pracy na podstawie porozumienia między podmiotami, a także osoby powracające do pracy i odchodzące z pracy na urlopy wychowawcze, bezpłatne i rehabilitację.

10. **Współczynnik przyjęć (zwolnień)** obliczono jako stosunek liczby przyjęć pomniejszonej o liczbę osób powracających do pracy z urlopów wychowawczych (lub liczby zwolnień pomniejszonej o liczbę osób, które otrzymały urlopy wychowawcze) w roku badanym do liczby pełnozatrudnionych według stanu w dniu 31 XII z roku poprzedzającego rok badany.

## Metody grupowania danych

Dane w publikacji prezentuje się w układzie **Polskiej Klasyfikacji Działalności (PKD 2007)**, opracowanej na podstawie Statystycznej Klasyfikacji Działalności Gospodarczych we Wspólnocie Europejskiej – „Statistical Classification of Economic Activities in the European Community – Nace Rev 2. PKD 2007 wprowadzona została z dniem 1 stycznia 2008 r. rozporządzeniem Rady Ministrów z dnia 24 grudnia 2007 ( Dz. U. Nr 251, poz. 1885 z późn. zm.), w miejsce stosowanej klasyfikacji PKD 2004 obowiązującej od 1 maja 2004 r.

Zakwalifikowania pracujących do poszczególnych sekcji i działów dokonano – zaliczając odpowiednio poszczególne jednostki (przedsiębiorstwa) – na podstawie numerów identyfikacyjnych, nadanych w systemie REGON.

Dane o pracujących według regionów, województw, podregionów, powiatów oraz miast i gmin podano w podziale administracyjnym według stanu w dniu 31 XII 2017 r.

Dane o liczbie pracujących w tablicach: nr 5, 6, 7, 8 i 11 prezentowane są **według faktycznego (stałego) miejsca pracy pracownika i faktycznie prowadzonej działalności**.

Natomiast w pozostałych tablicach dane prezentowane są **według siedziby** jednostek prawnych i jednostek organizacyjnych nieposiadających osobowości prawnej (przedsiębiorstw) oraz osób fizycznych prowadzących działalność gospodarczą i prowadzonego rodzaju działalności zgodnie z nadanym im numerem identyfikacyjnym REGON.



## Źródła danych statystycznych

Źródłem informacji o stanie, strukturze pracujących, ruchu zatrudnionych są wyniki rocznych badań statystycznych prowadzonych przez GUS oraz szacunki.

Dane o pracujących zawarte w części **A** działu **I** (tablice nr 1, 2 i 3) dotyczą wszystkich podmiotów gospodarki narodowej, tj. bez względu na liczbę pracujących, tablice 4–8 (według województw, regionów i podregionów) nie obejmują pracujących w jednostkach budżetowych prowadzących działalność w zakresie obrony narodowej i bezpieczeństwa publicznego.

W tablicy „Pracujący według powiatów i sektorów” dane nie obejmują podmiotów gospodarczych o liczbie pracujących do 9 osób objętych badaniem na formularzu SP-3i duchownych oraz pracujących w jednostkach budżetowych prowadzących działalność w zakresie obrony narodowej i bezpieczeństwa publicznego.

Dane w tablicach nr 9 i 10 nie dotyczą osób pracujących w gospodarstwach indywidualnych w rolnictwie oraz duchownych, a także pracujących w jednostkach budżetowych prowadzących działalność w zakresie obrony narodowej i bezpieczeństwa publicznego oraz w organizacjach, fundacjach, związkach.

Dane o pracujących zawarte w cz. **B** działu **I**, a także o zatrudnionych zawarte w dziale II (z wyjątkiem tab. nr 15, 16 i 17) oraz w dziale **III** dotyczą podmiotów gospodarki narodowej, które objęte były badaniem prowadzonym na formularzu Z-06 tj. bez podmiotów gospodarczych o liczbie pracujących do 9 osób, czyli z wyłączeniem osób prawnych i jednostek organizacyjnych niemających osobowości prawnej prowadzących działalność gospodarczą oraz osób fizycznych prowadzących działalność gospodarczą o liczbie pracujących do 9 osób, które objęte zostały badaniem na formularzu SP-3, SOF, pracujących w gospodarstwach indywidualnych w rolnictwie oraz duchownych, a także pracujących w jednostkach budżetowych prowadzących działalność w zakresie obrony narodowej i bezpieczeństwa publicznego.

Dane o zatrudnionych w tabl. 15 i 17 (w dziale II) dotyczą wszystkich podmiotów gospodarki narodowej, tj. bez względu na liczbę pracujących oprócz pracujących w jednostkach budżetowych prowadzących działalność w zakresie obrony narodowej i bezpieczeństwa publicznego oraz duchownych.

Sprawozdanie Z-06 obejmuje osoby prawne i jednostki organizacyjne nieposiadające osobowości prawnej oraz osoby fizyczne prowadzące działalność gospodarczą, w których liczba pracujących wynosi powyżej 9 osób oraz jednostki prowadzące działalność gospodarczą o liczbie pracujących do 9 osób z następujących sekcji, działów, grup i klas PKD:

- z sekcji „Rolnictwo, leśnictwo, łowiectwo i rybactwo” — dział 01,
- z sekcji „Działalność finansowa i ubezpieczeniowa” — działalność bankowa, instytucje kredytowe, biura maklerskie, działalność ubezpieczeniowa, SKOK, towarzystwa i fundusze emerytalne, narodowe fundusze inwestycyjne,
- z sekcji „Obsługa rynku nieruchomości<sup>A</sup>” — podklasa 68.32Z,
- z sekcji „Administracja publiczna i obrona narodowa; obowiązkowe zabezpieczenia społeczne” — dział 84,
- z sekcji „Edukacja” — podklasa 85.42B,
- z sekcji „Opieka zdrowotna i pomoc społeczna” — samodzielne, publiczne zakłady opieki zdrowotnej,
- z sekcji „Pozostała działalność usługowa” (publikowaną razem z sekcją „Gospodarstwa domowe zatrudniające pracowników oraz wytwarzające produkty na własne potrzeby” i sekcją „Organizacje i zespoły eksterytorialne”) — dział 94 (z wyłączeniem podmiotów objętych sprawozdaniem SOF), dział 97, dział 99.

Sprawozdanie SP-3 obejmuje osoby prawne i jednostki organizacyjne nieposiadające osobowości prawnej oraz osoby fizyczne prowadzące działalność gospodarczą, w których liczba pracujących nie przekracza 9 osób.

Sprawozdanie SOF obejmuje osoby pracujące w fundacjach, stowarzyszeniach, partiach politycznych, organizacjach społecznych, organizacjach pracodawców, samorządu gospodarczego i zawodowego.

Dane dotyczące pracujących w gospodarstwach indywidualnych w rolnictwie według stanu w dniu 31 XII w 2017 wyszacowano na podstawie wyników Powszechnego Spisu Rolnego 2010.

Dane o liczbie pracujących w jednostkach budżetowych działających w zakresie obrony narodowej i bezpieczeństwa publicznego pochodzą z Ministerstwa Obrony Narodowej i Ministerstwa Spraw Wewnętrznych i Administracji.

Dane dotyczące liczby duchownych pełniących obowiązki duszpasterskie pochodzą z Instytutu Statystyki Kościoła Katolickiego, ze statystycznej Ankiety Wyznaniowej GUS oraz szacunków.

## Methodological notes

Data regarding employment include persons performing work providing earnings or income.

Data included in the publication are presented according to the principle of counting each person only once in his/her main workplace.

Among the employed are included:

- a) employees hired on the basis of employment contract (labour contract, posting, appointment, election or service relation);
- b) employers and own-account workers, i.e.:
  - owners, co-owners and leaseholders of private farms in agriculture (including contributing family workers),
  - owners and co-owners (including contributing family workers; excluding partners in companies who do not work in them) of entities conducting economic activity excluding private farms in agriculture,
  - other self-employed persons, e.g. persons practising learned professions;
- c) outworkers;
- d) agents (including contributing family workers and persons employed by agents);
- e) members of agricultural production cooperatives (agricultural producers' cooperatives and cooperatives established on their basis, as well as agricultural farmers' cooperatives);
- f) clergy fulfilling priestly obligations.

2. Data on the employed in the budgetary entities conducting activity within the scope of national defence and public safety were included in tables: 1, 2, 3. In tables 2 and 3 information was presented in the public sector, state ownership, employment on the basis of labour contracts, section "Public administration and national defence; compulsory social security".

Data in other tables of the publication do not cover the employed in the budgetary entities conducting activity within the scope of national defence and public safety.

3. Data regarding employees hired on the basis of an employment contracts concern:

- a) the employment as of 31 XII of full-time employees (including seasonal and temporary employees), as well as part-time paid employees in the main job without converting them into full-time employees;
- b) the average paid employment - full-time paid employees (including seasonal and temporary employees), as well as part-time employees in terms of full-time employees.

Full-time employees are persons employed on a full-time basis, as defined by a given company or for a given position, as well as persons who, in accordance with regulations, work a shortened work-time period, e.g. due to hazardous conditions, or a longer work-time period, e.g. property caretakers.

Part-time employees are persons who in accordance with labour contracts regularly work on a part-time basis. Part-time employees in the main job are persons who declared that the given job is their main place of work.

4. Outworkers are persons who are bound by a contract defining the scope of activity to be performed for the entity providing the work and which is performed outside its facilities.

5. Agents are persons who are bound by agency agreements or by order agreements for managing entities, the scope of activity of which is described in the agreement.

6. Data on employment include both: Polish citizens employed abroad and foreigners employed in Poland.

Persons working abroad and counted among the employed are persons working abroad for the Polish enterprises which employed them, e. g. persons working at export building sites, diplomats, as well as people sent abroad in order of training and research work.

Foreigners counted as employed in Poland comprise persons who in accordance with The Law on Promotion of Employment and Labour Market Institutions dated 20 April 2004 (Journal of Laws, 2016, item 645, with later amendments) were employed by establishments or natural persons.

7. The disabled are persons with a certification of disability granted on the basis of the Law of August 27, 1997 "On Occupational and Social Rehabilitation and Employment of Disabled Persons" (Journal of Laws, 2016, item 2046, with later amendments).

8. Data concerning persons performing night work comprise persons for whom night work derives from the obligatory working time of the establishment, thus it is not incidental. In this category were included all persons according to registers, even if they were absent on a given day (e.g. due to vacation, sick leave or field assignment).

9. Information regarding labour turnover concerns full-time employees (including seasonal and temporary employees) excluding entities employing 9 persons or less. These data concern the number of hires and the number of terminations and not the numbers of persons. The number of hires and terminations may be greater than the number of persons as one person may change work several times within a year.

Hired persons are persons starting work for the first or a subsequent time. Terminated persons are persons with whom work contracts have been dissolved upon the wish of either the employee or the employer (including group dismissals), persons who have retired or been granted a pension due to an inability to work, persons who have left work, as well as – for record-keeping purposes – persons who died. Moreover, persons hired or terminated include persons transferred on the basis of inter-entities agreements, as well as persons returning to and leaving work within the framework of child-care leaves and unpaid vacations and rehabilitation.

10. The hire (termination) rate is calculated as the ratio of the number of hires less the number of persons returning to work from child-care leaves (or the number of terminations less the number of persons granted child-care leaves) during the surveyed year to the number of full-time employees as of 31 XII from the year preceding the surveyed year.

## **Methods of data grouping**

Data are presented in accordance with the Polish Classification of Activities (PKD 2007) compiled on the basis of the Statistical Classification of Economic Activities in the European Community – NACE Rev 2. PKD 2007. The Polish Classification of Activities (PKD 2007) was introduced on 1 January 2008 by the decree of the Council of Ministers, dated 24 December 2007 (Journal of Laws No. 251, item 1885, with later amendments) and replaced the Polish Classification of Activities – PKD 2004 obligatory from 1 May 2004.

The employed have been qualified to the particular sectors and divisions in accordance with the statistical numbers indicated in the REGON.

The information on employment by regions, voivodships, subregions, powiats, and urban and rural areas is published according to the administrative division on the 31 XII 2017.

Data on employment in tables 5, 6, 7, 8 and 11 are shown by the employee's actual (permanent) place of work and actually conducted business activity.

However, data in other tables are presented according to the place of residence of legal entities and organizational entities without legal personality, as well as natural persons conducting economic activity and kinds of activity according to the REGON number.

## **Statistical data source**

The source of information on the level and structure of employment, as well as labour turnover are the results of yearly statistical surveys conducted by the CSO and estimates i.a. on the employed in agriculture.

Data on employment belonging to part **A**, chapter **I** (in the tables 1, 2 and 3) concerns all entities of the national economy, regardless of the size of employment, in tables 4–8 (by voivodships regions and subregions) data exclude budgetary entities conducting activity within the scope of national defence and public safety.

In table "Employed persons by powiats and ownership sectors" data do not cover economic entities with the number of the employed 9 persons or less, included in the SP-3 report, neither clergy, nor persons employed in the budgetary entities conducting activity within the scope of national defence and public safety.

Data in tables 9 and 10 do not concern persons employed on private farms in agriculture, clergy, persons employed in the budgetary entities conducting activity within the scope of national defence and public safety, as well as persons employed in organizations, foundations and trade unions.

Data on employment in part **B** of chapter **I**, and employees in chapter **II** (excluding tab. 16, 17 and 18) and in chapter **III** relate to entities of national economy covered with the survey carried out with the use of Z-06 report, i.e. excluding legal persons and organizational entities without legal personality (status) conducting economic activity, as well as natural persons carrying out economic activity with the number of the employed 9 persons or less, which were included in SP-3 report, SOF report, persons employed on private farms in agriculture, clergy, and persons employed in the budgetary entities conducting activity within the scope of national defence and public safety.

Data on employment in tables 15 and 17 (chapter **II**) concern all enterprises of national economy, without taking into consideration the number of employed, excluding clergy and persons employed in the budgetary entities conducting activity within the scope of national defence and public safety.

The report Z-06 covers legal persons and organizational entities without legal status, as well as enterprises of natural persons conducting economic activity, in which the number of the employed exceeds 9 persons and those units conducting economic activity with the number of the employed up to 9 persons from following sections, divisions, groups and classes PKD:

- from section "Agriculture, forestry and fishing"— division 01,
- from section "Financial and insurance activities"— bank business, credit institutions, broker's offices, saving co-operatives and credit banks, pension and retirements associations and funds, national investment funds,
- from section "Real estate, activities"— subclass 68.32 Z,
- from section "Public administration and defence; compulsory social security"— division 84,
- from section "Education"— subgroup 85.42B ,
- from section "Human health and social work activities" – independent public health care establishments,
- from section "Other service activities" (with section "Activities of households as employers and products-producing activities of households for own use" and section "Activities of extra-territorial organizations and bodies") – division 94 (excluding entities, which were included in SOF report), division 97, division 99.

The report SP-3 covers legal persons and organizational entities without legal status as well as natural persons conducting economic activity with the number of the employed 9 persons or less.

The SOF report covers persons employed in foundations, associations, political parties, trade unions, organizations of employers and economic and professional self-governments.

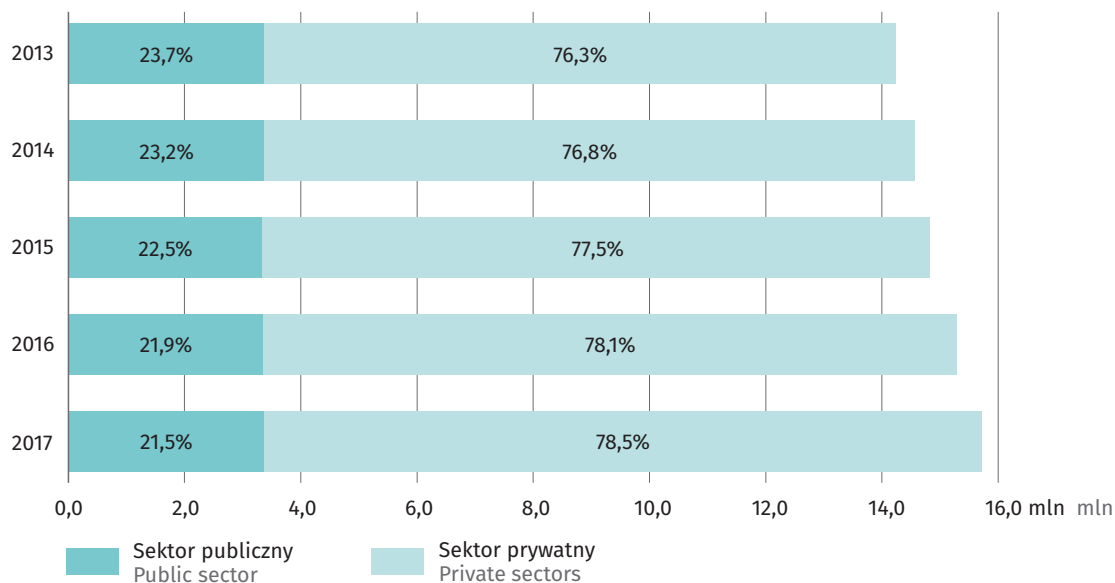
Data concerning employed persons on private farms in agriculture as of 31 XII in 2017 were estimated on the basis of the results of of the Agricultural Census 2010.

Data on the number of persons employed in the budgetary entities conducting activity within the range of national defence and public safety derive from the Ministry of National Defence and the Ministry of the Interior and Administration.

Data on the clergy come from the Institute of Catholic Church Statistics and the CSO Statistical Religion Questionnaire and estimates.

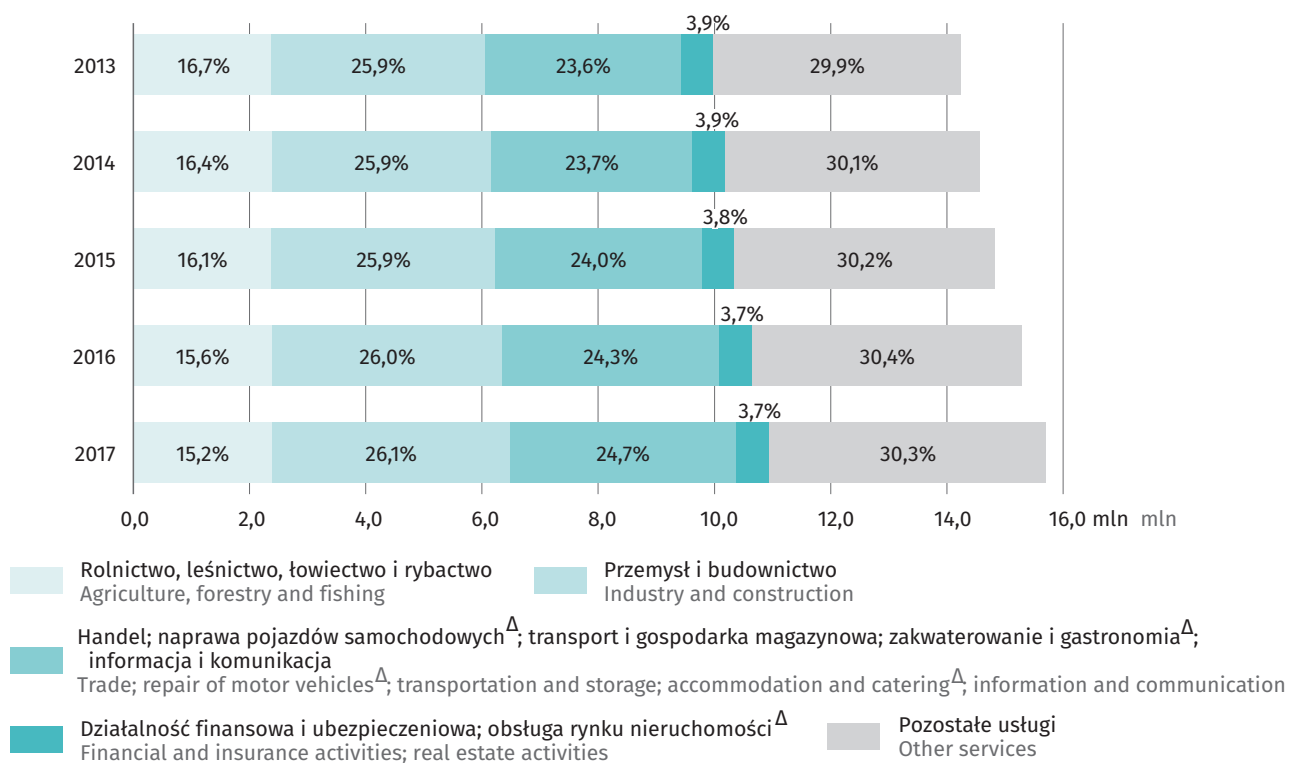
## Struktura pracujących w gospodarce narodowej według sektorów własności Stan w dniu 31 XII

Structure of employed persons in national economy by ownership sectors  
As of 31 XII



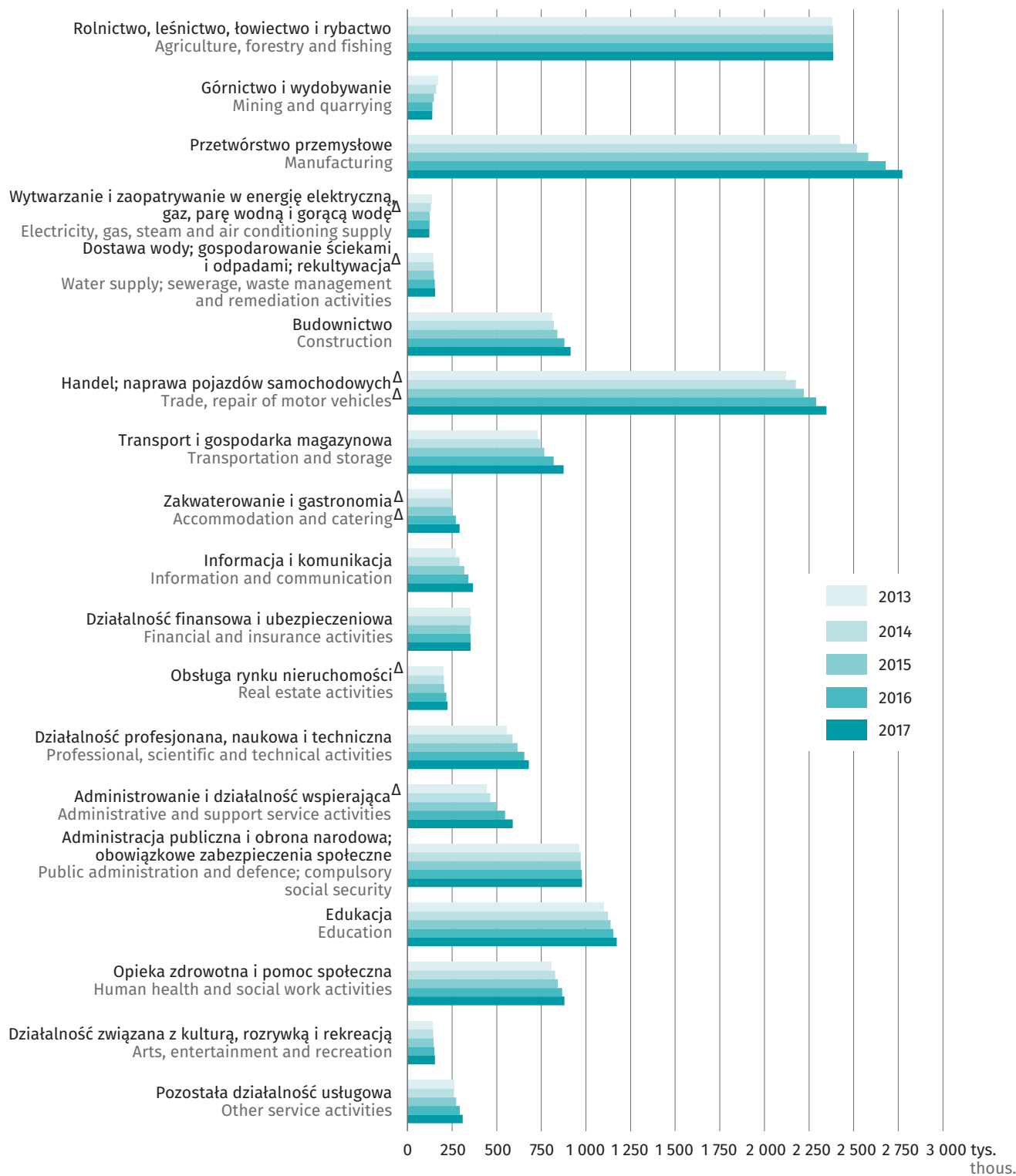
## Struktura pracujących w gospodarce narodowej według grup sekcji Stan w dniu 31 XII

Structure of employed persons in national economy by sectors groups  
As of 31 XII



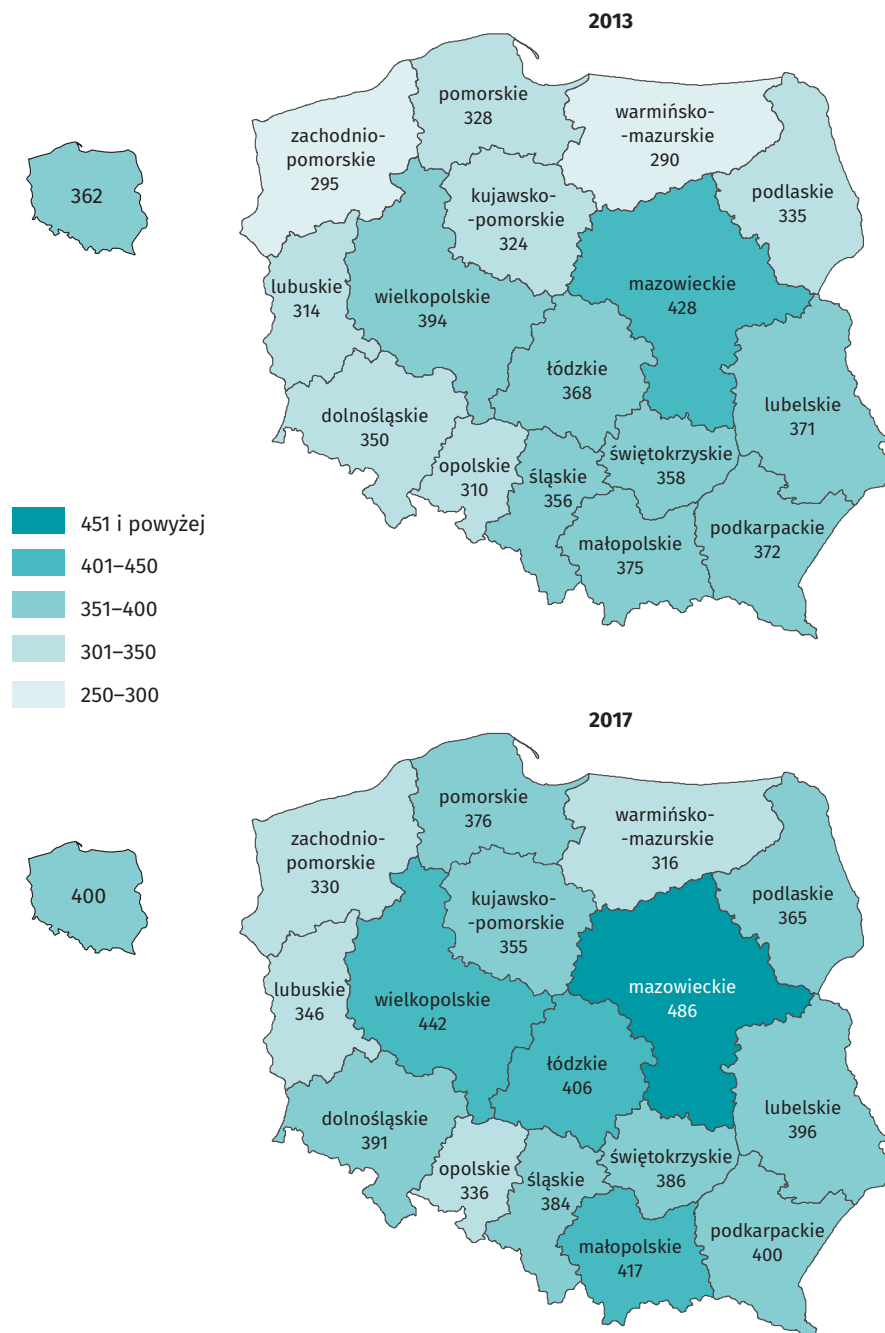
**Pracujący w gospodarce narodowej według sekcji PKD  
Stan w dniu 31 XII**

Employed persons in national economy by sections  
As of 31 XII



**Pracujący w gospodarce narodowej na 1000 ludności według województw<sup>a</sup>  
Stan w dniu 31 XII**

Employed persons in national economy per 1000 persons by voivodships<sup>a</sup>  
As of 31 XII


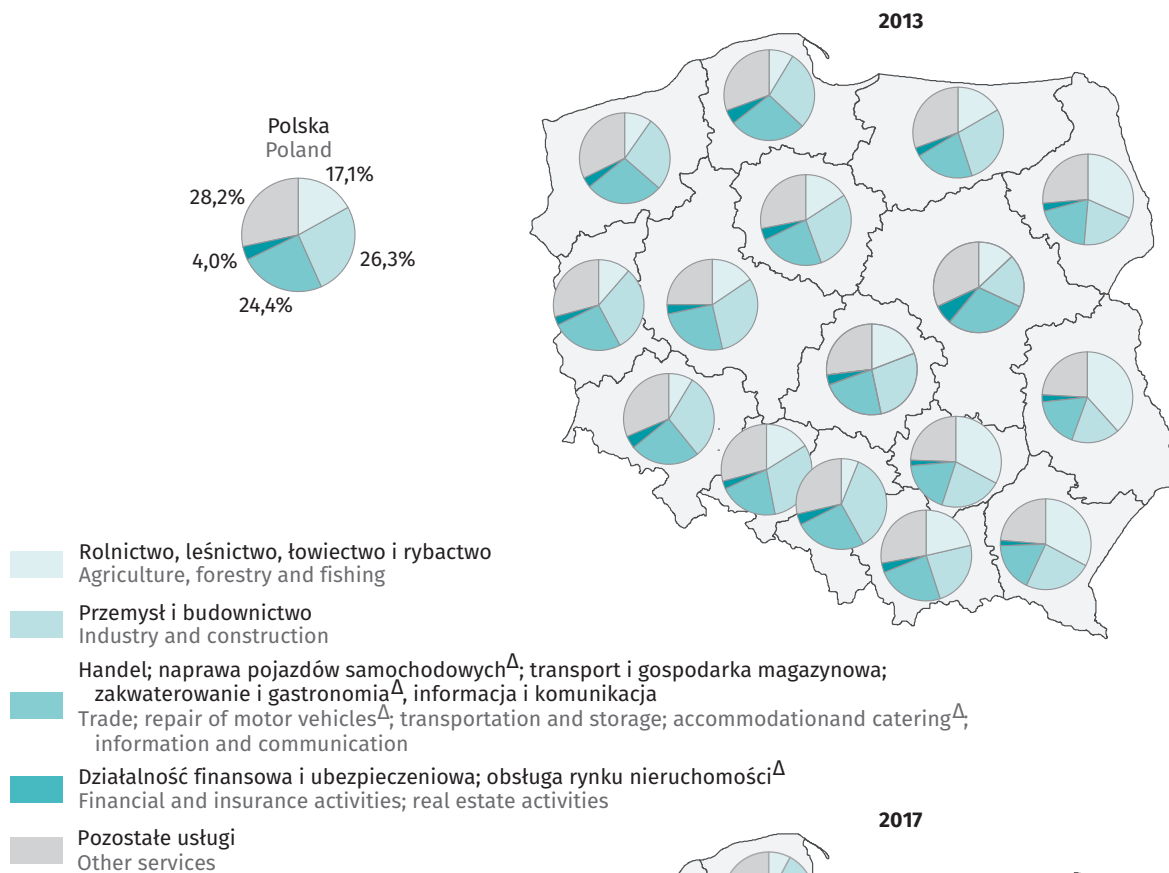


<sup>a</sup> Według faktycznego miejsca pracy i rodzaju działalności, bez pracujących w jednostkach budżetowych działających w zakresie obrony narodowej i bezpieczeństwa publicznego.

<sup>a</sup> By actual workplace and kind of activity, excluding budgetary entities conducting activity within the scope of national defence and public safety.

**Struktura pracujących w sektorach działalności według województw<sup>a</sup>  
Stan w dniu 31 XII**

Structure of employed persons in sectors activity by voivodships<sup>a</sup>  
As of 31 XII



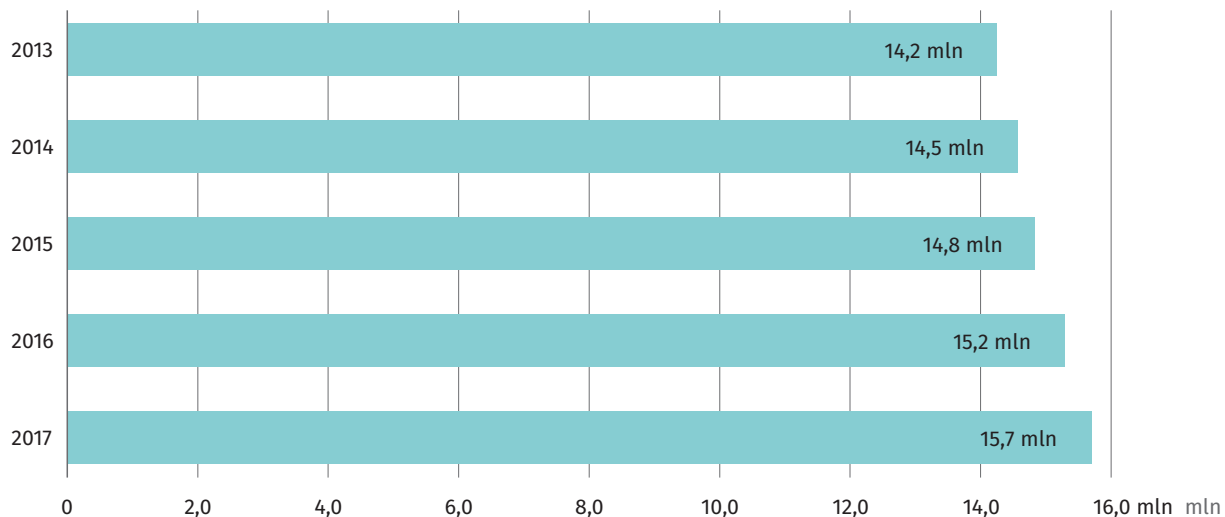
<sup>a</sup> Według faktycznego miejsca pracy i rodzaju działalności, bez pracujących w jednostkach budżetowych działających w zakresie obrony narodowej i bezpieczeństwa publicznego.

<sup>a</sup> By actual workplace and kind of activity, excluding budgetary entities conducting activity within the scope of national defence and public safety.



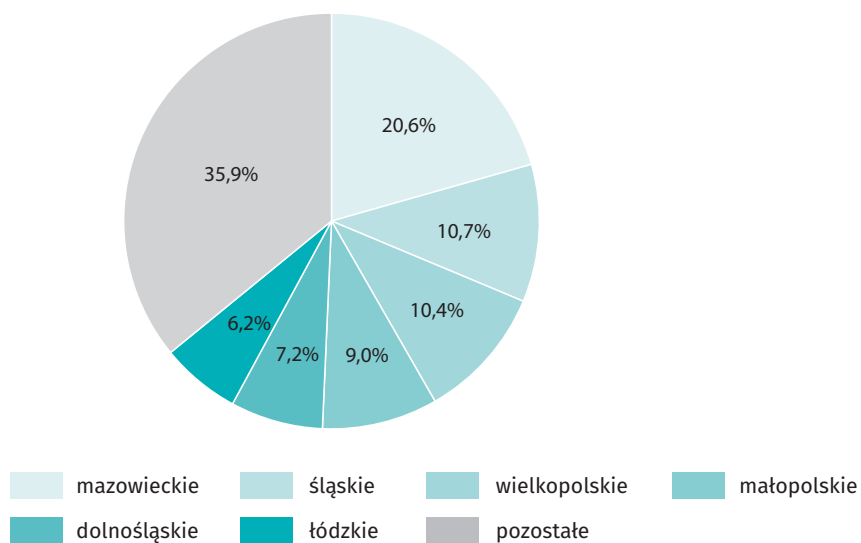
### Pracujący w gospodarce narodowej w latach 2013–2017 Stan w dniu 31 XII

Employed persons in national economy in the years 2013–2017  
As of 31 XII



### Pracujący w gospodarce narodowej według województw<sup>a</sup> Stan w dniu 31 XII 2017 r.

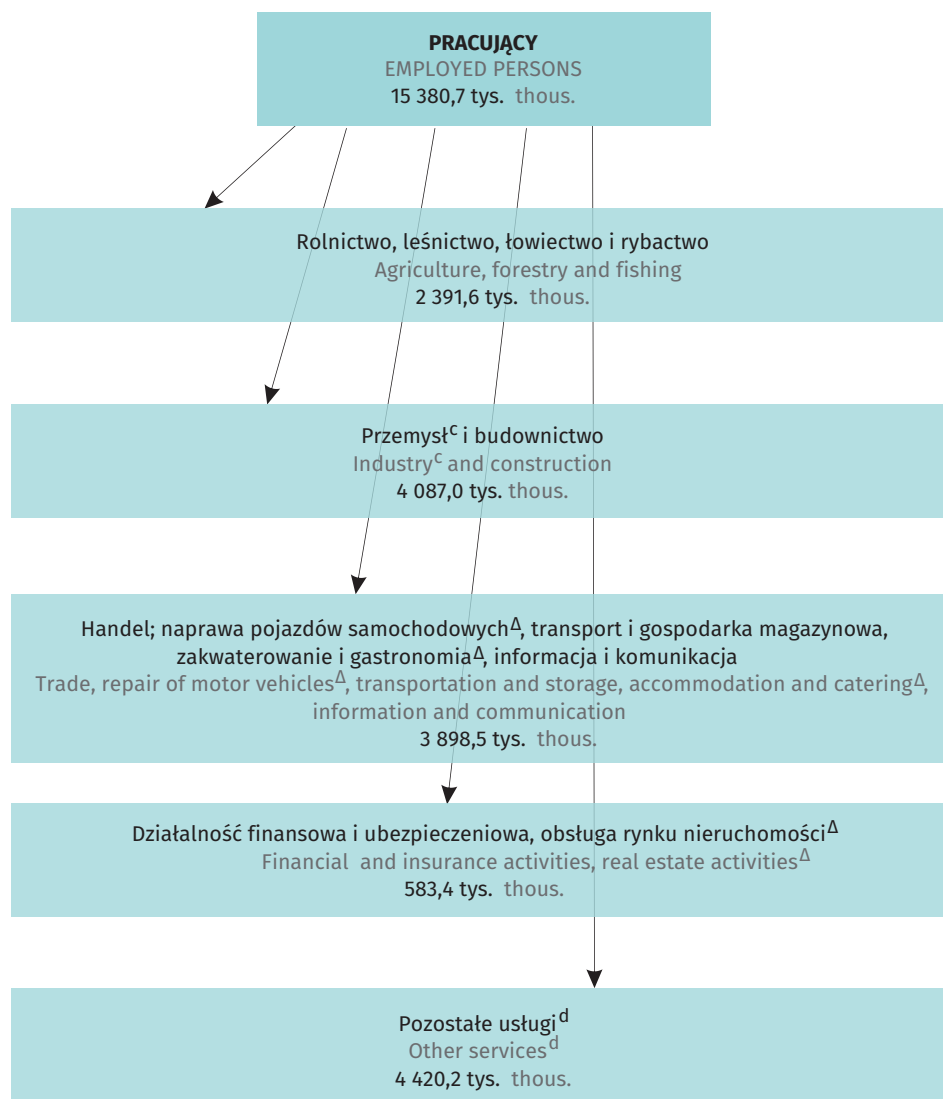
Employed persons in national economy by voivodships<sup>a</sup>  
As of 31 XII 2017



<sup>a</sup> Bez pracujących w jednostkach budżetowych działających w zakresie obrony narodowej i bezpieczeństwa publicznego.  
a Excluding budgetary entities conducting activity within the scope of national defence and public safety.

**Pracujący w gospodarce narodowej według grup sekcji<sup>a,b</sup>**  
**Stan w dniu 31 XII 2017 r.**

Employed persons in national economy by groups of sections<sup>a,b</sup>  
As of 31 XII 2017

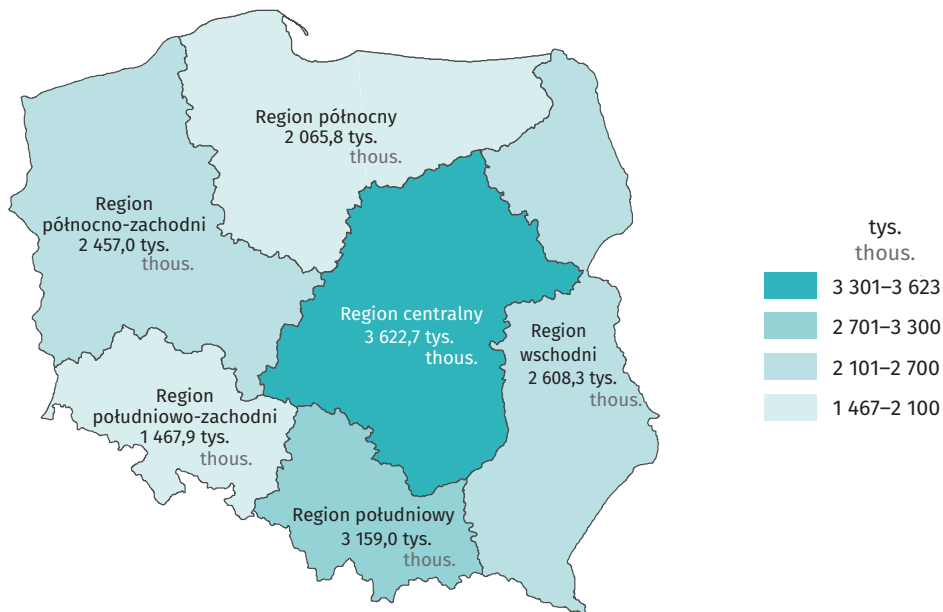


a Według faktycznego miejsca pracy i rodzaju działalności. b Bez pracujących w jednostkach budżetowych działających w zakresie obrony narodowej i bezpieczeństwa publicznego. c Pod pojęciem „Przemysł i budownictwo” rozumie się sekcje: Górnictwo i wydobywanie; Przetwórstwo przemysłowe; Wytwarzanie i zaopatrywanie w energię elektryczną, gaz, parę wodną i gorącą wodę<sup>Δ</sup>; Dostawa wody; Gospodarowanie ściekami i odpadami; rekultywacja<sup>Δ</sup>; oraz Budownictwo. d Pod pojęciem „Pozostałe usługi” rozumie się sekcje: Działalność profesjonalna, naukowa i techniczna; Administrowanie i działalność wspierająca <sup>Δ</sup>; Administracja publiczna i obrona narodowa; Obowiązkowe zabezpieczenia społeczne; Edukacja; Opieka zdrowotna i pomoc społeczna; Działalność związana z kulturą, rozrywką i rekreacją oraz Pozostała działalność usługowa.

a By actual workplace and kind of activity. b Excluding budgetary entities conducting activity within the scope of national defence and public safety. c The term "Industry and construction" is understood as the following sections: Mining and quarrying; Manufacturing; Electricity, gas, steam and air conditioning-supply; Water supply; sewerage, waste management and remediation activities; and Construction. d The term "Other services" is understood as the following sections: Professional, scientific and technical activities; Administrative and support service; Public administration and defence, compulsory social security; Education; Human health and social work activities; Arts, entertainment and recreation and Other service activities.

**Pracujący w gospodarce narodowej według regionów<sup>a</sup>**  
**Stan w dniu 31 XII 2017 r.**

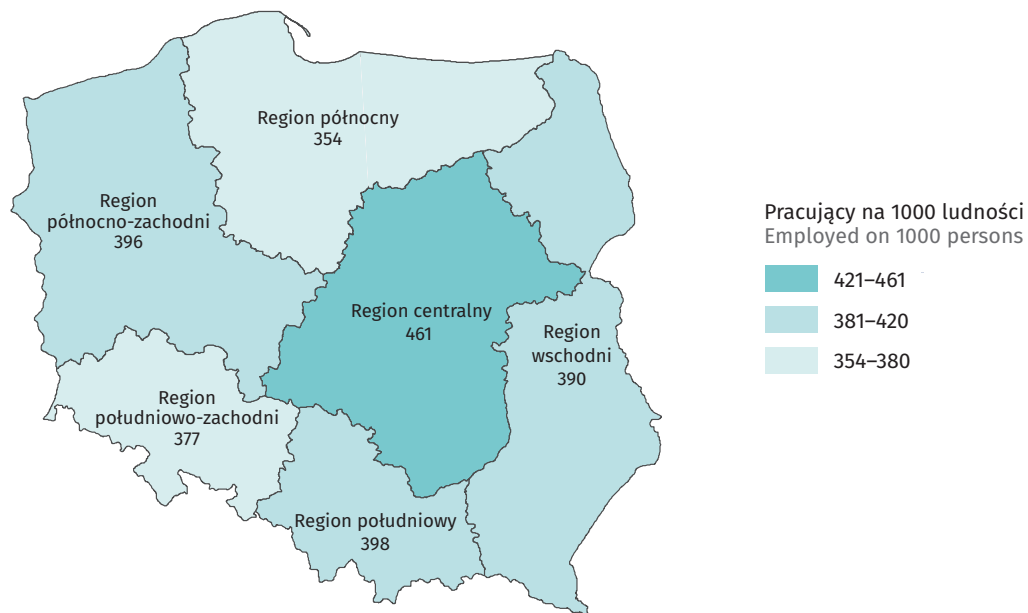
Employed persons in national economy by regions<sup>a</sup>  
 As of 31 XII 2017



<sup>a</sup> Według faktycznego miejsca pracy, bez pracujących w jednostkach budżetowych działających w zakresie obrony narodowej i bezpieczeństwa publicznego.  
<sup>a</sup> By actual workplace, excluding budgetary entities conducting activity within the scope of national defence and public safety.

**Pracujący w gospodarce narodowej na 1000 ludności według regionów<sup>a</sup>**  
**Stan w dniu 31 XII 2017 r.**

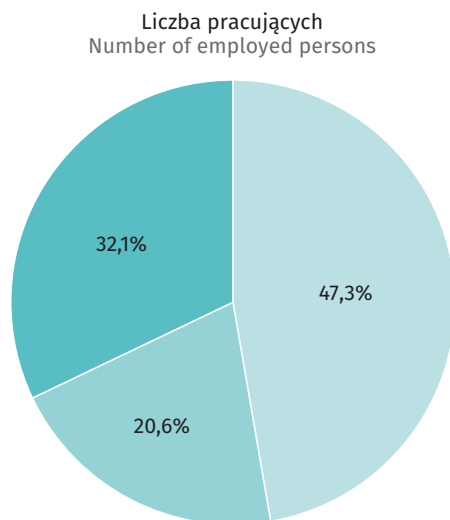
Employed persons in national economy per 1000 persons by regions<sup>a</sup>  
 As of 31 XII 2017



<sup>a</sup> Według faktycznego miejsca pracy, bez pracujących w jednostkach budżetowych działających w zakresie obrony narodowej i bezpieczeństwa publicznego.  
<sup>a</sup> By actual workplace, excluding budgetary entities conducting activity within the scope of national defence and public safety.

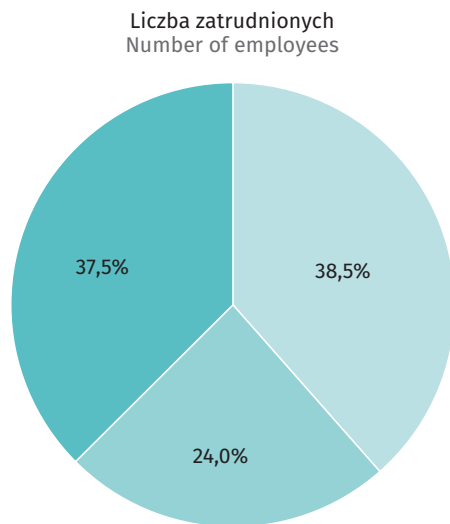
**Pracujący w gospodarce narodowej według wielkości jednostek<sup>a</sup>**  
**Stan w dniu 31 XII 2017 r.**

Employed persons in national economy by the size of the entities<sup>a</sup>  
As of 31 XII 2017



Jednostki o liczbie pracujących:  
Entities with the number of the employed:

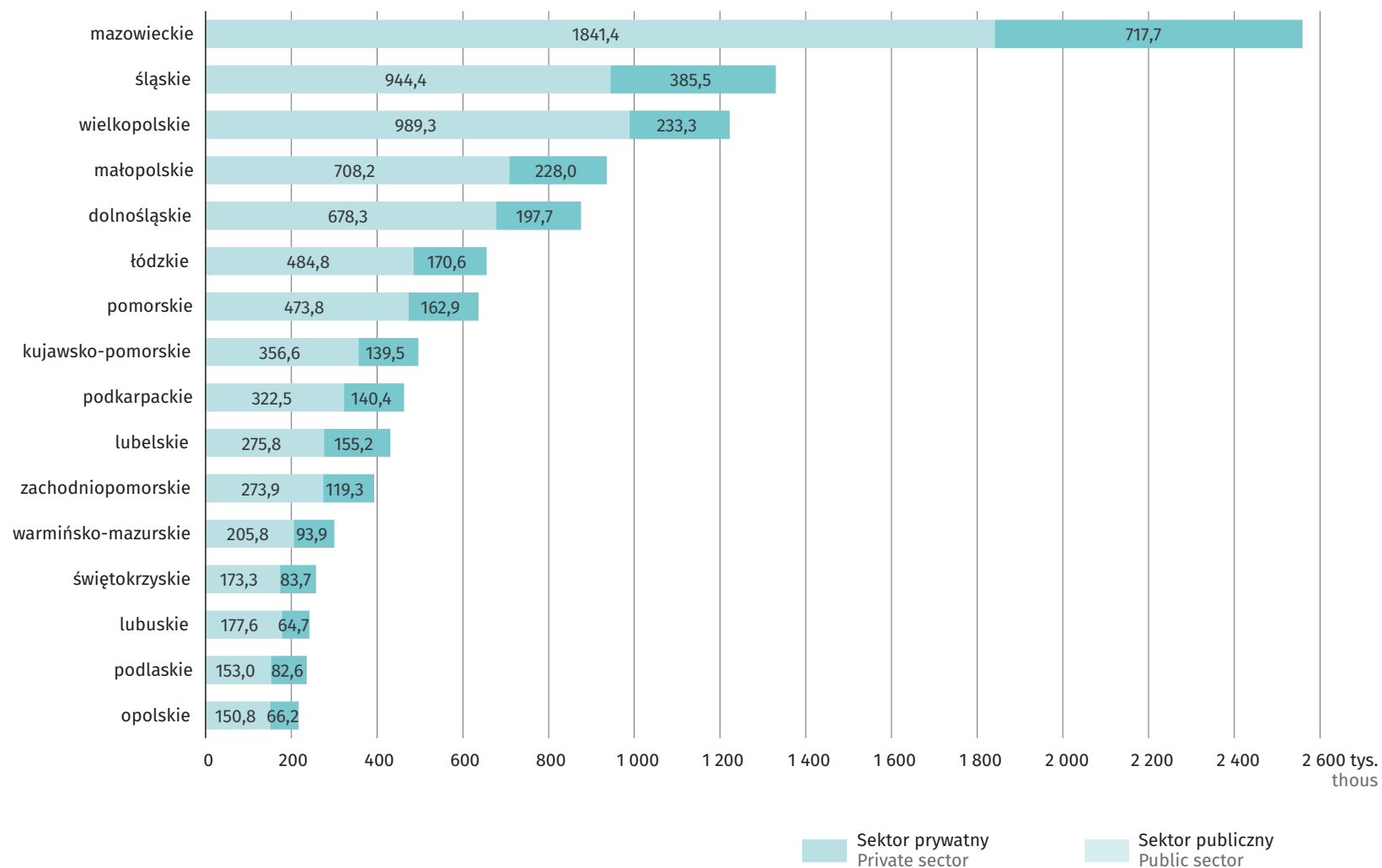
- 250 i więcej  
250 and more
- 50-249
- 49 i mniej  
49 and less



<sup>a</sup> Bez osób pracujących w gospodarstwach indywidualnych w rolnictwie oraz duchownych, a także pracujących, w jednostkach budżetowych prowadzących działalność w zakresie obrony narodowej i bezpieczeństwa publicznego oraz w organizacjach, fundacjach, związkach.  
<sup>a</sup> Excluding persons employed on private farms in agriculture, clergy, persons employed in the budgetary entities conducting activity within the scope of national defence and public safety, as well as employed in organisations, foundations and trade unions.

**Zatrudnieni w gospodarce narodowej według sektorów własności i województw<sup>a</sup>**  
**Stan w dniu 31 XII 2017 r.**

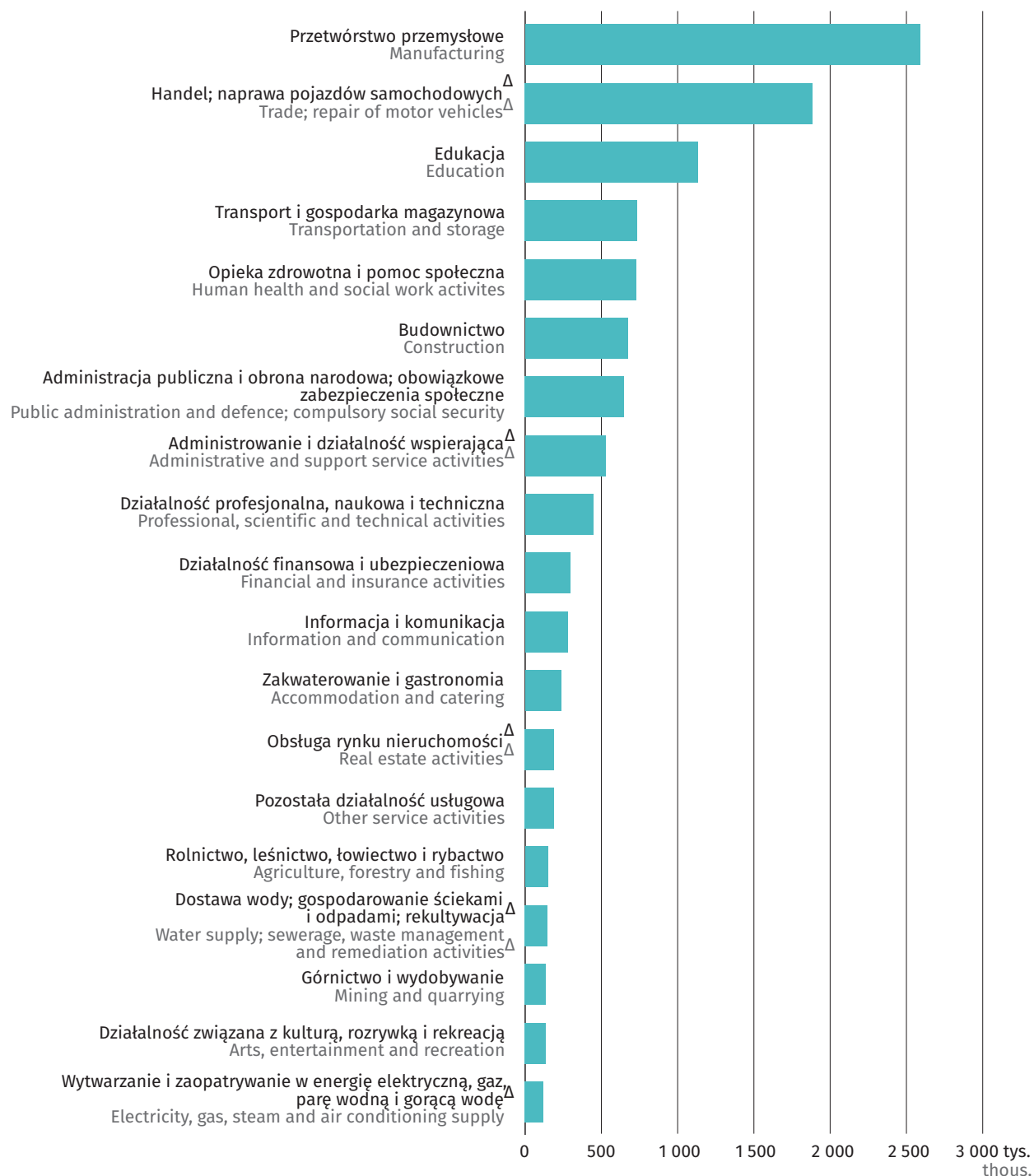
Employees in the national economy by ownership sectors and voivodships<sup>a</sup>  
 As of 31 XII 2017



<sup>a</sup> Bez osób zatrudnionych w jednostkach budżetowych działających w zakresie obrony narodowej i bezpieczeństwa publicznego oraz duchownych.  
<sup>a</sup> Excluding paid employees in the budgetary entities conducting activity within the scope of national defence and public safety and excluding clergy.

**Zatrudnieni w gospodarce narodowej według sekcji PKD<sup>a</sup>**  
**Stan w dniu 31 XII 2017 r.**

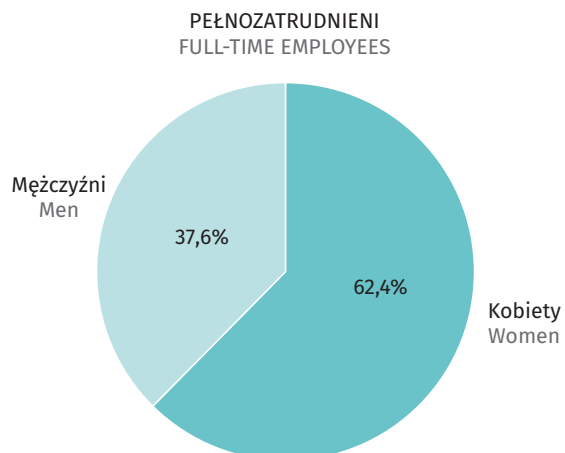
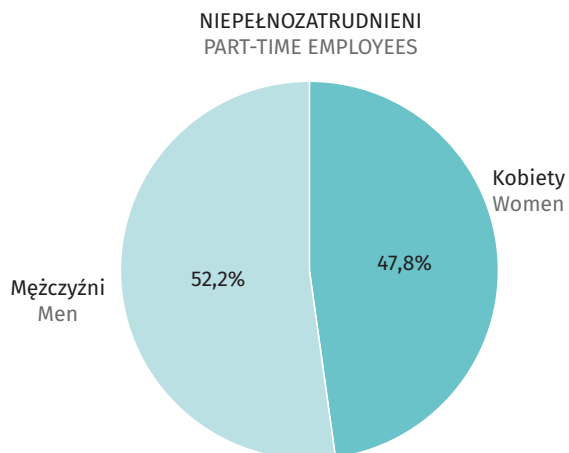
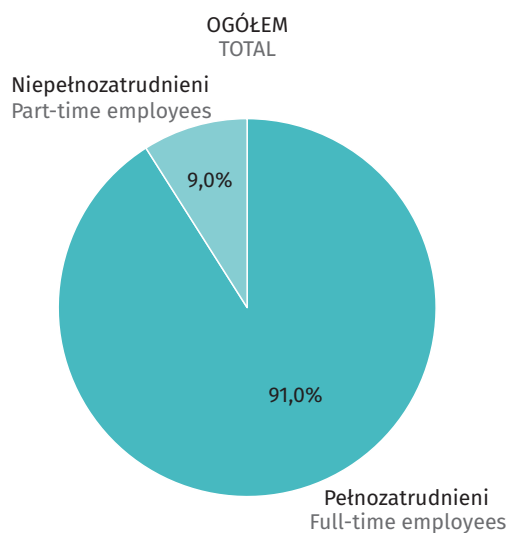
Employees in the national economy by sections<sup>a</sup>  
 As of 31 XII 2017



<sup>a</sup> Bez osób zatrudnionych w jednostkach budżetowych działających w zakresie obrony narodowej i bezpieczeństwa publicznego oraz duchownych.  
<sup>a</sup> Excluding paid employees in the budgetary entities conducting activity within the scope of national defence and public safety and excluding clergy.

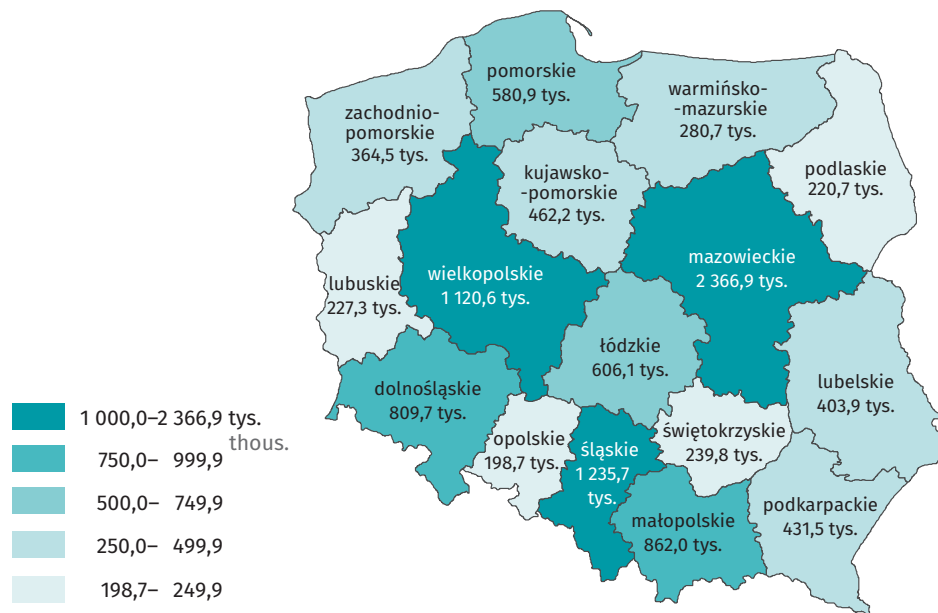
**Petno- i niepetnozatrudnieni<sup>a</sup>**  
**Stan w dniu 31 XII 2017 r.**

Full- and part-time employees<sup>a</sup>  
As of 31 XII 2017




<sup>a</sup> Bez osób pracujących w gospodarstwach indywidualnych w rolnictwie oraz duchownych, a także pracujących, w jednostkach budżetowych prowadzących działalność w zakresie obrony narodowej i bezpieczeństwa publicznego oraz w organizacjach, fundacjach, związkach.  
<sup>a</sup> Excluding persons employed on private farms in agriculture, clergy, persons employed in the budgetary entities conducting activity within the scope of national defence and public safety, as well as employed in organisations, foundations and trade unions.

**Przeciętne zatrudnienie<sup>a</sup> według województw w 2017 r.**  
Average number of employees<sup>a</sup> by voivodships in 2017



**Przeciętne zatrudnienie<sup>a</sup> według sekcji PKD w 2017 r.**  
Average number of employees<sup>a</sup> by sections in 2017



<sup>a</sup> Bez osób zatrudnionych (uczniów) na podstawie umowy o pracę w celu przygotowania zawodowego.

<sup>a</sup> Excluding (apprentices) persons employed on the basis of the employment contract in order to undergo an occupational training.



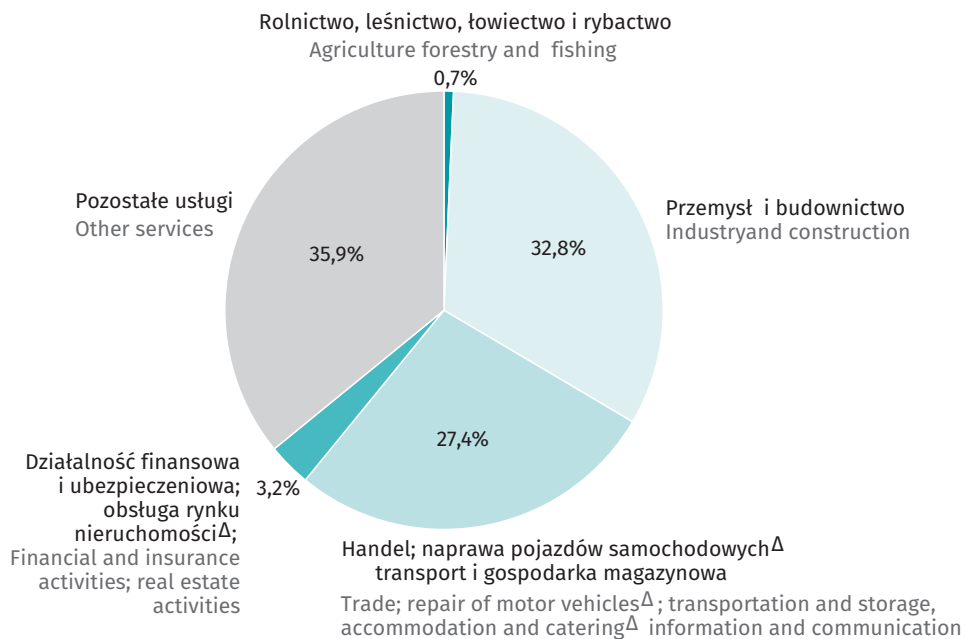
## Przyjęcia do pracy i zwolnienia z pracy pracowników pełnozatrudnionych<sup>a</sup>

Hires and terminations of full-time paid employees<sup>a</sup>

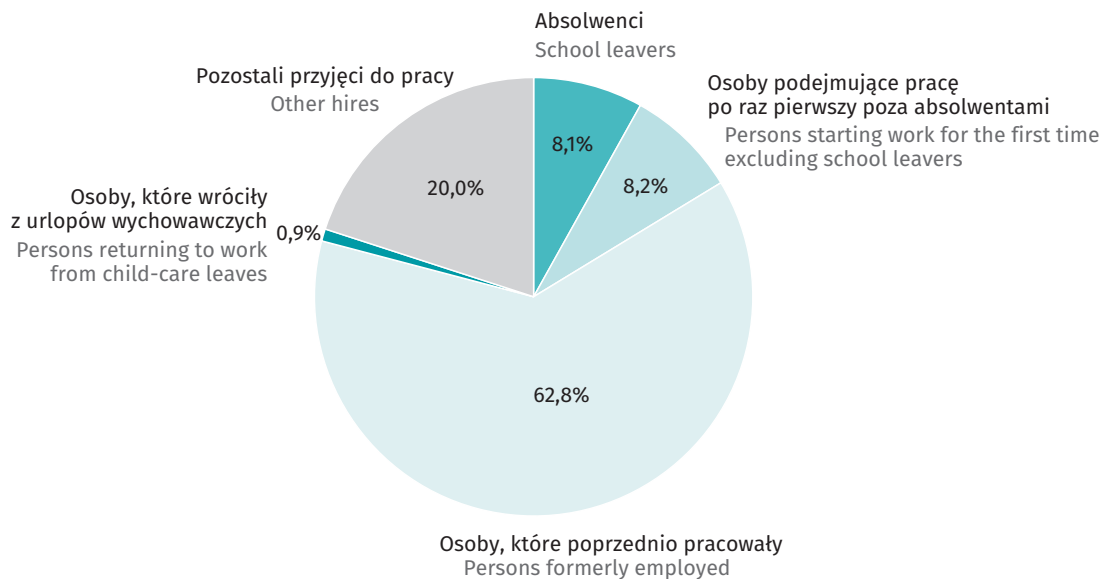


<sup>a</sup> Bez jednostek o liczbie pracujących do 9 osób.  
<sup>a</sup> Excluding entities employing up to 9 persons.

**Przyjęcia do pracy pracowników pełnozatrudnionych według sekcji PKD<sup>a</sup> w 2017 r.**  
 Hires of full-time employees by sections<sup>a</sup> in 2017



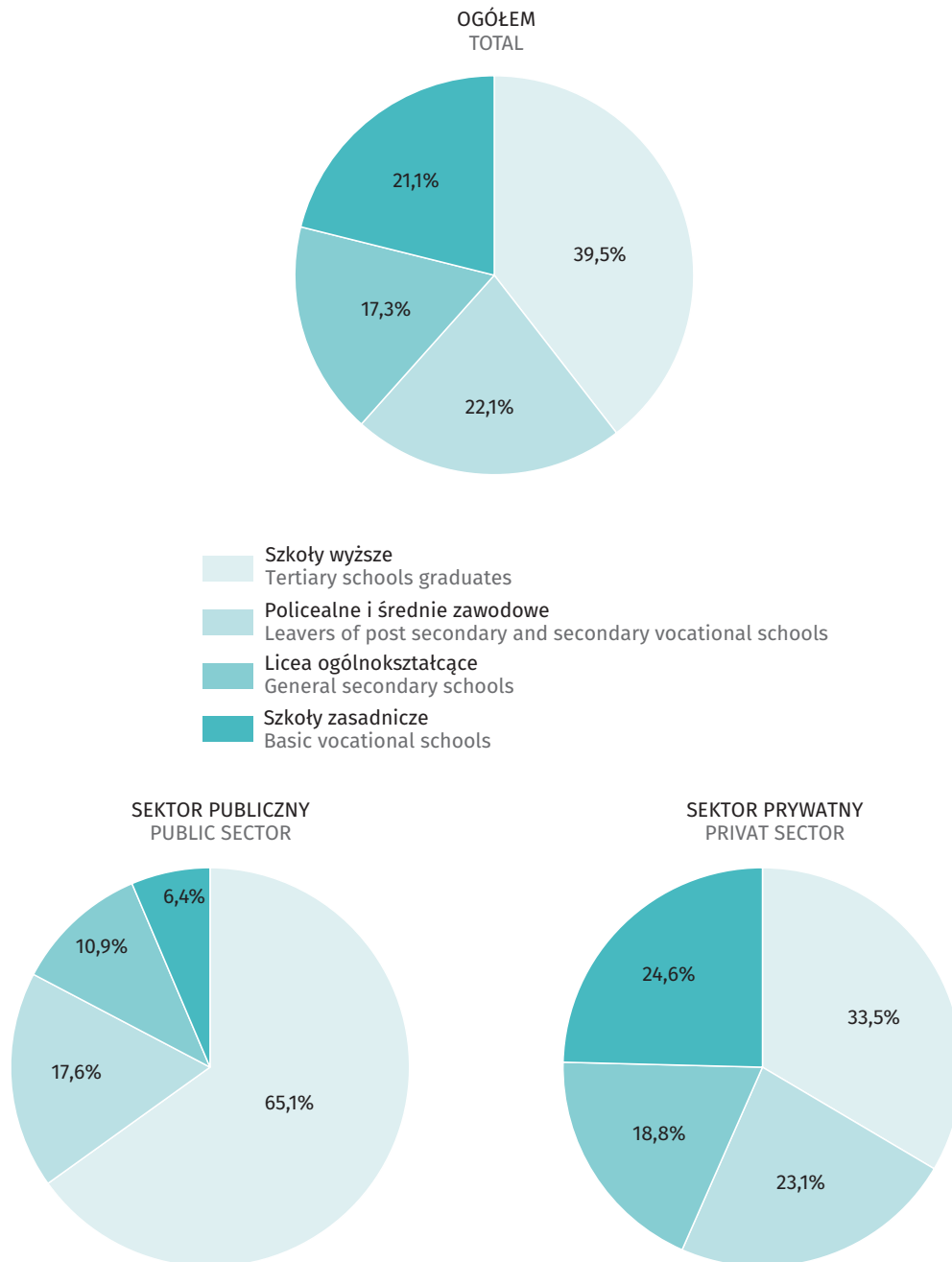
**Przyjęcia do pracy pracowników pełnozatrudnionych według źródeł rekrutacji<sup>a</sup> w 2017 r.**  
 Hires of full-time employees by sources of inflow<sup>a</sup> in 2017



<sup>a</sup> Bez jednostek o liczbie pracujących do 9 osób.  
<sup>a</sup> Excluding entities employing up to 9 persons.

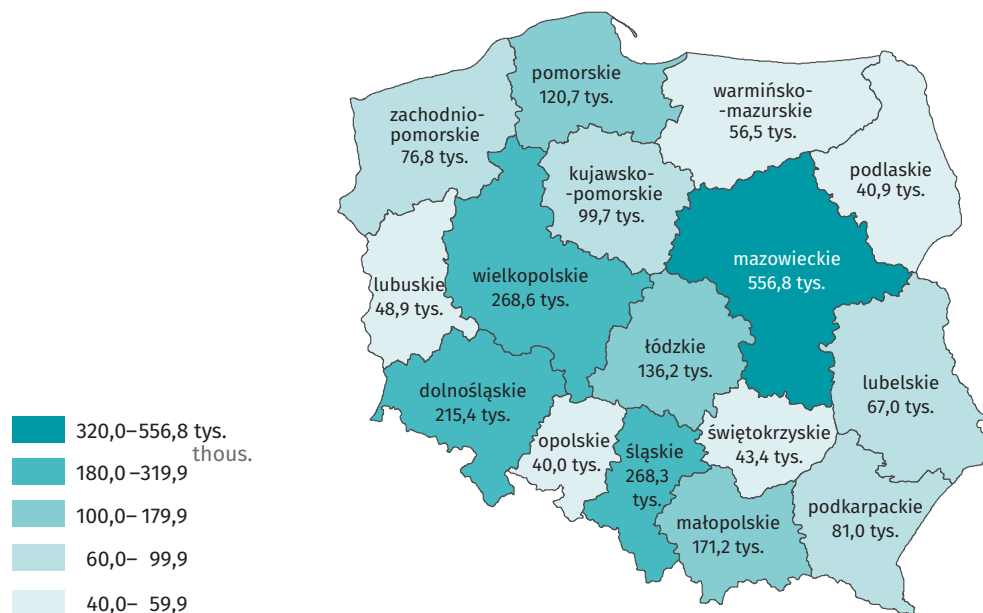
**Absolwenci szkół wyższych, zawodowych i liceów ogólnokształcących, którzy podjęli pracę po raz pierwszy<sup>a</sup> w 2017 r.**

Graduates of tertiary schools, leavers of vocational and secondary schools starting work for the first time<sup>a</sup> in 2017

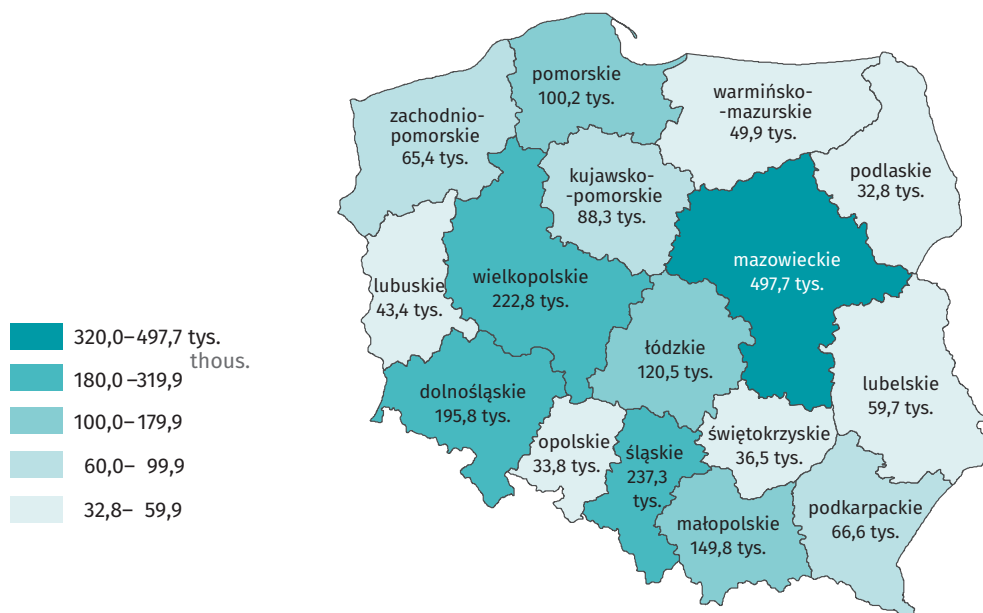


<sup>a</sup> Bez jednostek o liczbie pracujących do 9 osób.  
<sup>a</sup> Excluding entities employing up to 9 persons.

**Przyjęcia do pracy pracowników pełnozatrudnionych według województw<sup>a</sup> w 2017 r.**  
Hires of full-time employees by voivodships<sup>a</sup> in 2017



**Zwolnienia z pracy pracowników pełnozatrudnionych według województw<sup>a</sup> w 2017 r.**  
Terminations of full-time employees by voivodships<sup>a</sup> in 2017



<sup>a</sup> Bez jednostek o liczbie pracujących do 9 osób.  
<sup>a</sup> Excluding entities employing up to 9 persons.