



Opracowanie sygnalne

MONITORING RYNKU PRACY

Miesięczna informacja o bezrobociu rejestrowanym w Polsce
w październiku 2015 roku

W końcu października 2015 r. **liczba bezrobotnych zarejestrowanych** w urzędach pracy wyniosła 1516,9 tys. osób (w tym 804,4 tys. kobiet) i była niższa zarówno w porównaniu z ub. miesiącem, jak i analogicznym okresem ub. roku. Podobnie obniżeniu uległa stopa bezrobocia: bezrobotni zarejestrowani w urzędach pracy w końcu października 2015 r. stanowili 9,6% **cywilnej ludności aktywnej zawodowo** (we wrześniu 2015 r. – 9,7%; w październiku 2014 r. – 11,3%). W końcu omawianego miesiąca urzędy pracy dysponowały ofertami pracy dla 82,6 tys. osób (przed miesiącem 97,0 tys.; przed rokiem 74,3 tys.).

Podstawowe miesięczne wyniki

Stan w końcu miesiąca

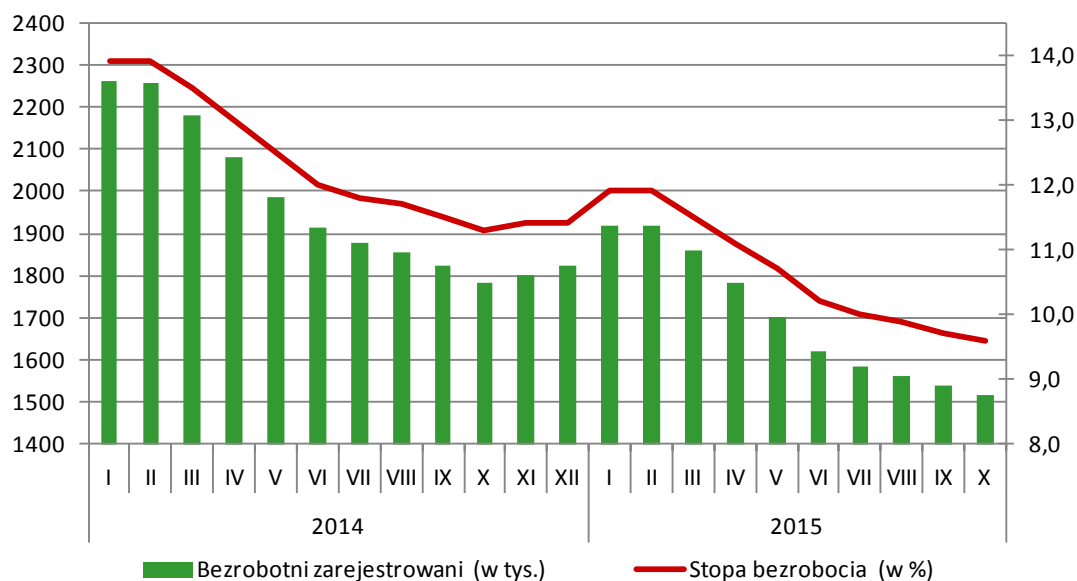
Październik 2014 r.	Wrzesień 2015 r.	Wyszczególnienie	Październik 2015
1784,8	1539,4	Bezrobotni zarejestrowani w tys.	1516,9
11,3	9,7	Stopa bezrobocia rejestrowanego w % ¹	9,6
232,4	227,6	Bezrobotni nowo zarejestrowani (napływ) w tys.	211,4
269,5	251,8	Osoby wyłączone z ewidencji (odpływ) w tys.	233,8
74,3	97,0	Oferty pracy w tys.	82,6

Zdecydowana większość bezrobotnych pozostających w ewidencji urzędów pracy to nadal osoby, które wcześniej pracowały zawodowo. W końcu października 2015 r. zbiorowość ta liczyła 1266,1 tys. (tj. 83,5% ogółu zarejestrowanych), wobec 1283,8 tys. (83,4%) we wrześniu 2015 r. i 1464,2 tys. (82,0%) w październiku 2014 r. W tej grupie 81,1 tys. osób, tj. 6,4% utraciło pracę z przyczyn dotyczących zakładu pracy. Podobnie jak przed miesiącem osoby bez prawa do zasiłku stanowiły 86,6% w ogólnej liczbie bezrobotnych (przed rokiem – 87,2%). W tej grupie bezrobotnych 44,4% to mieszkańcy wsi. Z danych na koniec października br. wynika, że 218 zakładów pracy zadeklarowało zwolnienie w najbliższym czasie 25,3 tys. pracowników, w tym z sektora publicznego 4,4 tys. osób.

¹ Procentowy udział liczby bezrobotnych w liczbie cywilnej ludności aktywnej zawodowo, bez pracowników jednostek budżetowych prowadzących działalność w zakresie obrony narodowej i bezpieczeństwa publicznego.

Bezrobotni zarejestrowani i stopa bezrobocia

Stan w końcu miesiąca

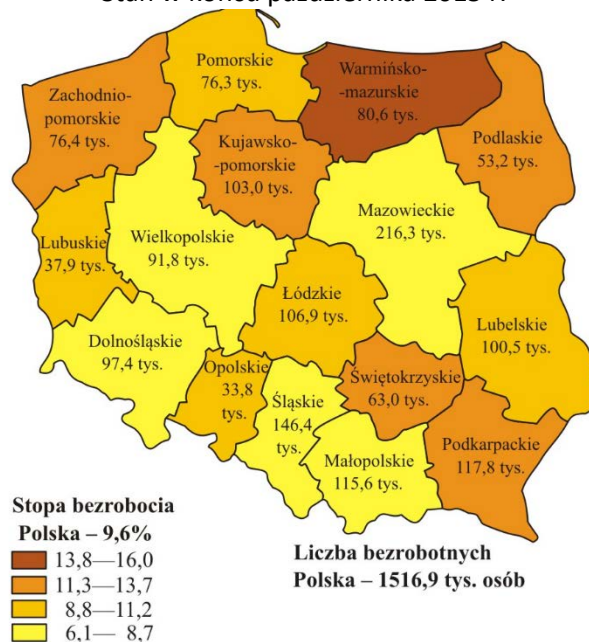


W stosunku do września 2015 r. spadek liczby bezrobotnych odnotowano we wszystkich województwach, najbardziej znaczący w: wielkopolskim (o 2,8%), łódzkim (o 2,2%), mazowieckim (o 2,1%) oraz lubuskim i śląskim (po 1,8%). Również w porównaniu z październikiem 2014 r. liczba bezrobotnych zmniejszyła się we wszystkich województwach, największy spadek odnotowano w województwach: wielkopolskim (o 20,3%), dolnośląskim (o 19,9%), pomorskim (o 19,2%) oraz lubuskim i opolskim (po 18,3%).

W końcu października 2015 r. utrzymało się duże terytorialne zróżnicowanie stopy bezrobocia. Najwyższą stopę bezrobocia odnotowano w województwach: warmińsko - mazurskim (15,8%), kujawsko-pomorskim i zachodnio-pomorskim (12,8%), podkarpackim (12,7%), świętokrzyskim (12,0%) i podlaskim (11,5%). Najniższą stopę bezrobocia charakteryzowały się województwa: wielkopolskie (6,1%), śląskie (8,1%), małopolskie (8,2%), mazowieckie (8,4%) i dolnośląskie (8,5%). W porównaniu z poprzednim miesiącem stopa bezrobocia spała we wszystkich województwach.

Liczba bezrobotnych i stopa bezrobocia według województw

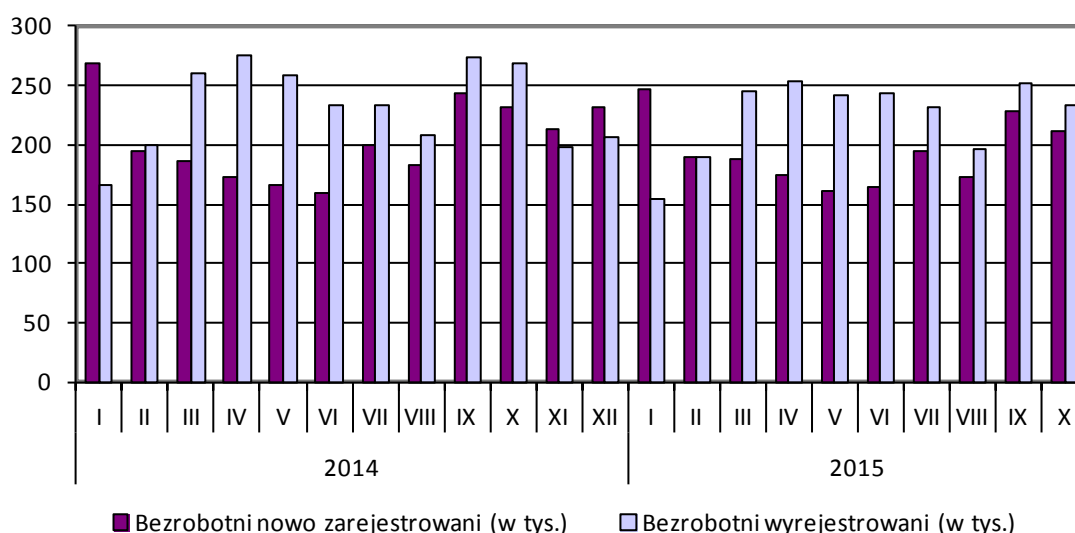
Stan w końcu października 2015 r.



Do urzędów pracy w ciągu miesiąca zgłosiło się 211,4 tys. osób poszukujących zatrudnienia (o 16,2 tys. mniej niż we wrześniu 2015 r. i o 21,0 tys. mniej niż w październiku 2014 r.). Wśród bezrobotnych nowo zarejestrowanych 170,3 tys. osób, tj. 80,5% stanowiły osoby rejestrujące się po raz kolejny (przed miesiącem – 75,4%; przed rokiem – 80,1%).

Udział osób dotychczas niepracujących wśród nowo zarejestrowanych wyniósł 18,9% (przed miesiącem 21,4%; przed rokiem 21,0%). Osoby do 24-go roku życia stanowiły 29,3% ogólnej liczby nowo zarejestrowanych (przed miesiącem 33,7%; przed rokiem – 30,7%). Odsetek nowo zarejestrowanych absolwentów (tj. osób, dla których okres od momentu zakończenia nauki do momentu rejestracji nie przekroczył 12 miesięcy) wyniósł 11,9% ogólnej liczby nowo zarejestrowanych (przed miesiącem 16,8%; w październiku 2014 r. – 12,0%). Udział osób zwolnionych z przyczyn dotyczących zakładu pracy w ogólnej liczbie nowych rejestracji wyniósł 4,3% (przed miesiącem 4,0%; przed rokiem 4,6%). Spośród osób nowo zarejestrowanych 43,5% mieszkało na wsi.

Bezrobotni nowo zarejestrowani (*napływ*) i wyrejestrowani (*odpływ*) W okresie sprawozdawczym



Ogółem **wyłączono z ewidencji** 233,8 tys. osób, tj. 15,2% ogółu bezrobotnych z końca ubiegłego miesiąca (we wrześniu 2015 r. – 251,8 tys., tj. 16,1%; w październiku 2014 r. – 269,5 tys. osób, tj. 14,8%). Z ogólnej liczby wyrejestrowanych 115,5 tys. (49,4%) bezrobotnych podjęło pracę oferowaną przez urzędy pracy (w poprzednim miesiącu 129,7 tys. osób, tj. 51,5%; przed rokiem 123,8 tys. osób, tj. 45,9%), z tego 18,7 tys. osób podjęło prace subsydiowane (we wrześniu 2015 r. – 19,0 tys.; w październiku 2014 r. – 17,2 tys.). W ramach prac subsydiowanych – 3,7 tys. osób podjęło prace interwencyjne (przed miesiącem 5,0 tys.; przed rokiem 3,1 tys.), a przy robotach publicznych zatrudniono – 3,7 tys. osób (przed miesiącem 5,0 tys.; przed rokiem 4,8 tys.). W związku z rozpoczęciem szkolenia i stażu wyłączono z rejestru bezrobotnych 28,2 tys. osób (we wrześniu 2015 r. – 32,8 tys.; w październiku 2014 r. – 26,9 tys.). Z pozostałych osób wykreślonych z ewidencji 44,9 tys. utraciło status bezrobotnego w wyniku niepotwierdzenia gotowości do pracy (we wrześniu 2015 r. – 48,9 tys.; w październiku 2014 r. – 73,1 tys.), zaś 11,8 tys. osób dobrowolnie z niego zrezygnowało.

Opracowanie merytoryczne:
Departament Badań Demograficznych i Rynku Pracy
Iwona Pasierowska
Tel: 22 608 30 28

Rozpowszechnianie:
Rzecznik Prasowy Prezesa GUS
Artur Satora
Tel: 22 608 3475, 22 608 3009
e-mail: rzecznik@stat.gov.pl

Więcej na: <http://stat.gov.pl/obszary-tematyczne/rynek-pracy/bezrobocie-rejestrowane/>

