

Dynamika sprzedaży detalicznej w grudniu 2021 r.

24.01.2022 r.


8,0%

Wzrost w porównaniu z analogicznym miesiącem poprzedniego roku

Sprzedaż detaliczna¹ w cenach stałych w grudniu 2021 r. była wyższa niż przed rokiem o 8,0% (wobec spadku o 0,8% w grudniu 2020 r.). W porównaniu z listopadem 2021 r. miał miejsce wzrost sprzedaży detalicznej o 14,9%. W okresie styczeń-grudzień² 2021 r. sprzedaż wzrosła r/r o 8,1% (wobec spadku o 3,1% w 2020 r.)

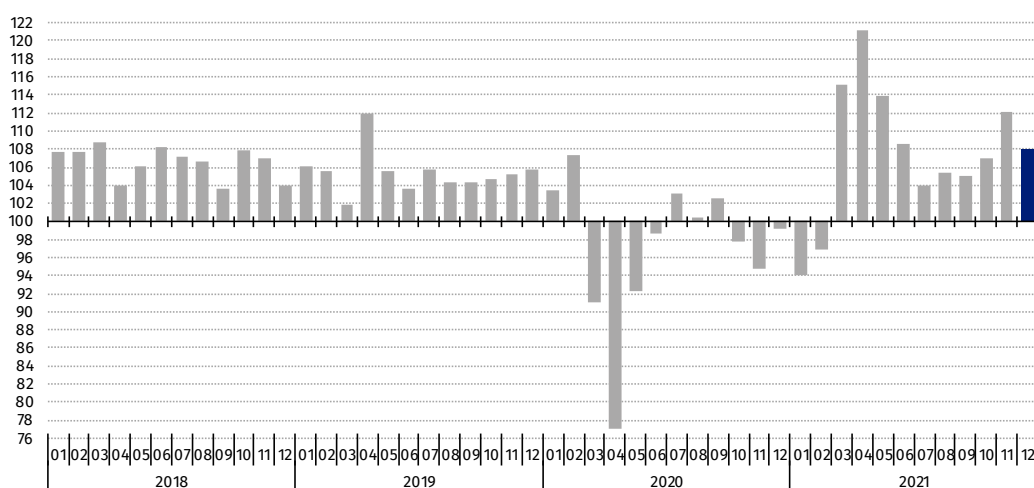
Sprzedaż detaliczna towarów według rodzajów działalności przedsiębiorstwa

W grudniu 2021 r. największy wzrost sprzedaży detalicznej (w cenach stałych) w porównaniu z analogicznym okresem 2020 r. utrzymał się w podmiotach handlujących tekstyliami, odzieżą, obuwiem (o 31,1% wobec spadku o 10,9% przed rokiem). Wyższą sprzedaż niż sprzedaż „ogółem” spośród prezentowanych grup zaobserwowano również w grupach: „pozostałe” (o 20,3%) oraz „farmaceutyki, kosmetyki, sprzęt ortopedyczny” (o 18,8%). Spadek sprzedaży wykazały podobnie jak w poprzednich miesiącach jednostki sprzedające „pojazdy samochodowe, motocykle, części” (o 8,5%).

W grudniu w porównaniu z listopadem 2021 r. odnotowano wzrost wartości sprzedaży detalicznej przez Internet w cenach bieżących (o 3,2%). Udział tej sprzedaży zmniejszył się z 11,4% w listopadzie do 10,2% w grudniu 2021 r. Największy spadek udziału sprzedaży wykazały przedsiębiorstwa zaklasyfikowane do grup: „tekstylia, odzież, obuwie” (z 28,6% przed miesiącem do 24,0%), „prasa, książki, pozostała sprzedaż w wyspecjalizowanych sklepach” (odpowiednio z 26,6% do 23,2%) oraz „meble, rtv, agd” (z 20,3% do 17,5%).

W grudniu 2021 r. wzrost sprzedaży detalicznej w skali roku odnotowano w większości grup.

Wykres 1. Sprzedaż detaliczna towarów (ceny stałe) – analogiczny okres roku poprzedniego=100



¹ Dane dotyczą przedsiębiorstw handlowych i niehandlowych o liczbie pracujących powyżej 9 osób. Grupowania przedsiębiorstw dokonano na podstawie PKD 2007, zaliczając przedsiębiorstwo do określonej kategorii według przeważającego rodzaju działalności, zgodnie z aktualnym w omawianym okresie stanem organizacyjnym. Odnotowane zmiany (wzrost/spadek) wolumenu sprzedaży detalicznej w poszczególnych grupach rodzajów działalności przedsiębiorstw mogą zatem również wynikać ze zmiany przeważającego rodzaju działalności przedsiębiorstwa oraz zmian organizacyjnych (np. połączenia przedsiębiorstw). Nie ma to wpływu na dynamikę sprzedaży detalicznej ogółem

² W danych narastających uwzględniono korekty dokonane przez jednostki sprawozdawcze

Tabela 1. Dynamika sprzedaży detalicznej (ceny stałe)

Wyszczególnienie	12 2021		01-12 2021
	11 2021=100	12 2020=100	01-12 2020=100
OGÓŁEM	114,9	108,0	108,1
w tym:			
Pojazdy samochodowe, motocykle, części	104,0	91,5	110,7
Paliwa stałe, ciekłe i gazowe	99,0	103,2	102,9
Żywność, napoje i wyroby tytoniowe	123,4	100,9	101,7
Pozostała sprzedaż detaliczna w niewyspecjalizowanych sklepach	.	.	.
Farmaceutyki, kosmetyki, sprzęt ortopedyczny	117,0	118,8	108,6
Tekstylia, odzież, obuwie	116,3	131,1	132,0
Meble, rtv, agd	114,1	101,5	105,8
Prasa, książki, pozostała sprzedaż w wyspecjalizowanych sklepach	142,1	107,2	107,3
Pozostałe	108,6	120,3	110,1

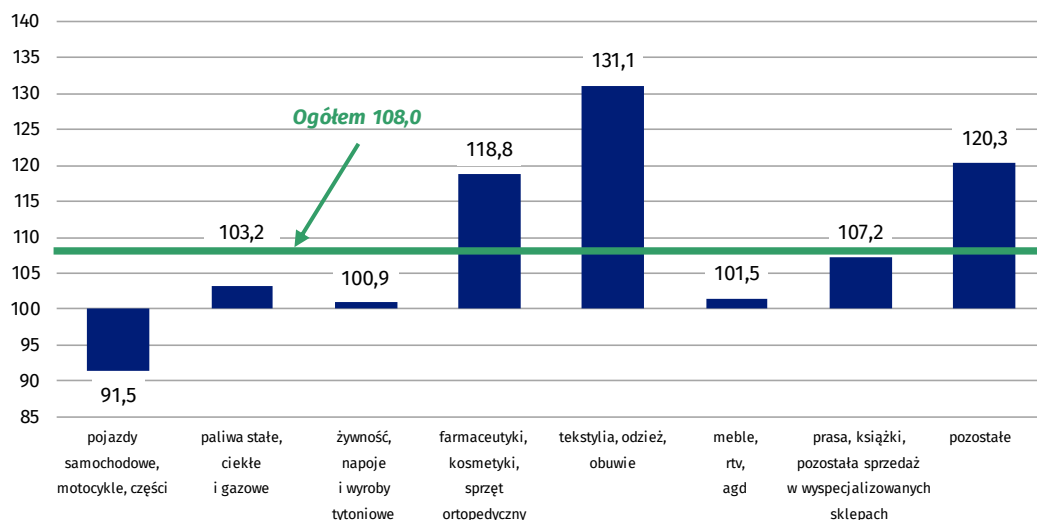
(.) Zupełny brak informacji, konieczność zachowania tajemnicy statystycznej lub wypełnienie pozycji jest nie-
możliwe albo niecelowe

Tabela 2. Dynamika sprzedaży detalicznej (ceny bieżące)

Wyszczególnienie	12 2021		01-12 2021	
	11 2021=100	12 2020=100	01-12 2020=100	Struktura w %
OGÓŁEM	115,8	116,9	112,9	100,0
w tym:				
Pojazdy samochodowe, motocykle, części	105,7	97,5	113,0	8,2
Paliwa stałe, ciekłe i gazowe	99,7	139,0	122,6	14,4
Żywność, napoje i wyroby tytoniowe	125,6	108,4	104,7	24,7
Pozostała sprzedaż detaliczna w niewyspecjalizowanych sklepach
Farmaceutyki, kosmetyki, sprzęt ortopedyczny	116,8	120,2	110,3	6,9
Tekstylia, odzież, obuwie	115,7	135,0	132,0	6,6
Meble, rtv, agd	114,5	107,1	109,2	9,4
Prasa, książki, pozostała sprzedaż w wyspecjalizowanych sklepach	143,8	113,1	110,8	4,9
Pozostałe	109,3	126,1	112,4	9,0

(.) Zupełny brak informacji, konieczność zachowania tajemnicy statystycznej lub wypełnienie pozycji jest nie-
możliwe albo niecelowe

Wykres 2. Sprzedaż detaliczna towarów w grudniu 2021 r. według rodzajów działalności przedsiębiorstwa (ceny stałe) – analogiczny okres roku poprzedniego=100

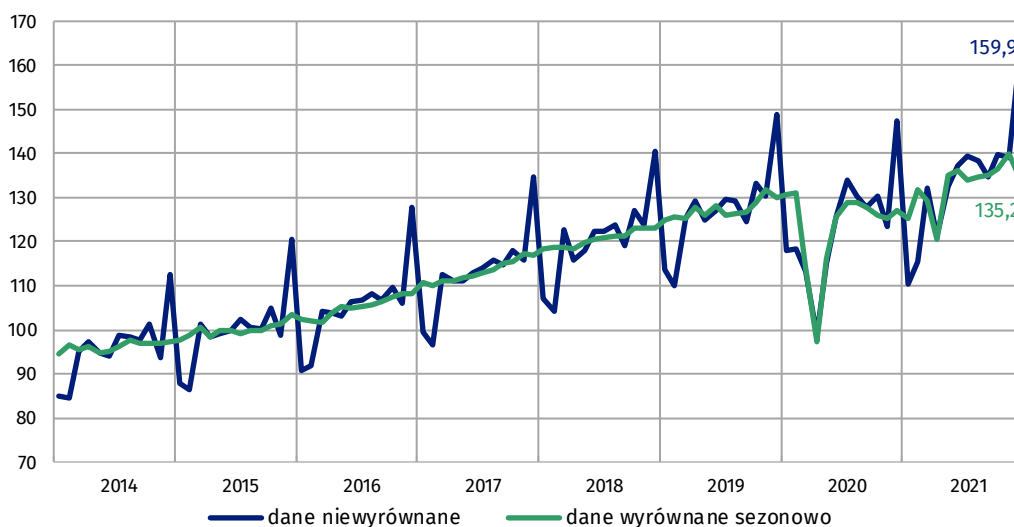


Sprzedaż detaliczna wyrównana sezonowo

Po wyeliminowaniu wpływu czynników o charakterze sezonowym sprzedaż detaliczna w cenach stałych w grudniu 2021 r. była o 3,4% niższa w porównaniu z listopadem 2021 r.

W grudniu 2021 r. odnotowano spadek sprzedaży detalicznej wyrównanej sezonowo o 3,4% w porównaniu z poprzednim miesiącem

Wykres 3. Sprzedaż detaliczna – dane wyrównane sezonowo i niewyrównane (ceny stałe) – przeciętna miesięczna 2015=100



W publikacji „Biuletyn Statystyczny” w tabl. 1 równocześnie z danymi o sprzedaży detalicznej prezentowane są także dynamiki dla obrotów w handlu detalicznym, które są przekazywane zgodnie z wymogami na potrzeby statystyki europejskiej. Obroty w handlu detalicznym obejmują swoim zakresem pełną zbiorowość podmiotów zaklasyfikowanych wg PKD do działu 47 – „Handel detaliczny z wyłączeniem handlu detalicznego pojazdami samochodowymi”.

W przypadku cytowania danych Głównego Urzędu Statystycznego prosimy o zamieszczenie informacji: „Źródło danych GUS”, a w przypadku publikowania obliczeń dokonanych na danych publikowanych przez GUS prosimy o zamieszczenie informacji: „Opracowanie własne na podstawie danych GUS”.

Opracowanie merytoryczne:
Departament Handlu i Usług
Dyrektor Ewa Adach-Stankiewicz
Tel: 22 608 31 24

Rzeczposzechnianie:
Rzecznik Prasowy Prezesa GUS
Karolina Banaszek
Tel: 695 255 011

Wydział Współpracy z Mediami

Tel: 22 608 38 04

e-mail: obslugaprasowa@stat.gov.pl



www.stat.gov.pl



[@GUS_STAT](https://twitter.com/GUS_STAT)



[@GlownyUrzadStatystyczny](https://www.facebook.com/GlownyUrzadStatystyczny)

Powiązane opracowania

[Rynek wewnętrzny w 2020 r.](#)

Temat dostępny w bazach danych

[Dziedzinowa Baza Wiedzy-Handel i Usługi](#)

[Bank Danych Makroekonomicznych](#)

Ważniejsze pojęcia dostępne w słowniku

[Sprzedaż detaliczna towarów](#)