

Dynamika sprzedaży detalicznej w maju 2021 r.

22.06.2021 r.



Wzrost w porównaniu z analogicznym miesiącem poprzedniego roku

Sprzedaż detaliczna¹ w cenach stałych w maju 2021 r. była wyższa niż przed rokiem o 13,9% (wobec spadku o 7,7% w maju 2020 r.). W porównaniu z kwietniem 2021 r. miał miejsce wzrost sprzedaży detalicznej o 8,2%. W okresie styczeń-maj² 2021 r. sprzedaż wzrosła r/r o 7,9% (wobec spadku o 6,2% w 2020 r.)

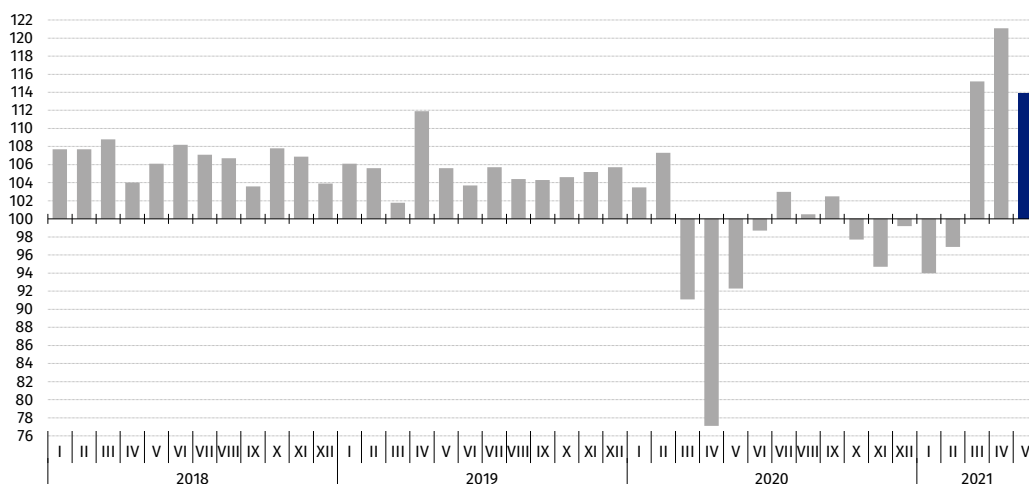
Sprzedaż detaliczna towarów według rodzajów działalności przedsiębiorstwa

W maju 2021 r. największy wzrost sprzedaży detalicznej (w cenach stałych) w porównaniu z analogicznym okresem 2020 r. odnotowały podmioty handlujące pojazdami samochodowymi, motocyklami, częściami (o 51,2% wobec spadku o 34,0% przed rokiem). Spośród prezentowanych grup wyższą sprzedaż niż sprzedaż „ogółem” zaobserwowano również w grupach: „tekstylia, odzież, obuwie” (o 46,1%) oraz „farmaceutyki, kosmetyki, sprzęt ortopedyczny” (o 18,5%).

W maju 2021 r. w porównaniu z kwietniem br. odnotowano spadek wartości sprzedaży detalicznej przez Internet w cenach bieżących (o 7,8%). Udział tej sprzedaży zmniejszył się z 10,8% w kwietniu br. do 9,1% w maju br. Spadek udziału sprzedaży przez Internet zaobserwowano w większości grup przy czym znaczny wykazały przedsiębiorstwa zaklasyfikowane do grupy „tekstylia, odzież, obuwie” (z 47,2% przed miesiącem do 21,3%), a także podmioty z grup „prasa, książki, pozostała sprzedaż w wyspecjalizowanych sklepach” (odpowiednio z 32,6% do 20,7%) oraz „meble, rtv, agd” (z 27,5% do 18,3%).

W maju 2021 r. wzrost sprzedaży detalicznej w skali roku (podobnie jak w poprzednim miesiącu) odnotowano we wszystkich grupach, przy czym największy w grupie „pojazdy samochodowe, motocykle, części” (o 51,2%)

Wykres 1. Sprzedaż detaliczna towarów (ceny stałe) – analogiczny okres roku poprzedniego=100



¹ Dane dotyczą przedsiębiorstw handlowych i niehandlowych o liczbie pracujących powyżej 9 osób. Grupowania przedsiębiorstw dokonano na podstawie PKD 2007, zaliczając przedsiębiorstwo do określonej kategorii według przeważającego rodzaju działalności, zgodnie z aktualnym w omawianym okresie stanem organizacyjnym. Odnotowane zmiany (wzrost/spadek) wolumenu sprzedaży detalicznej w poszczególnych grupach rodzajów działalności przedsiębiorstw mogą zatem również wynikać ze zmiany przeważającego rodzaju działalności przedsiębiorstwa oraz zmian organizacyjnych (np. połączenia przedsiębiorstw). Nie ma to wpływu na dynamikę sprzedaży detalicznej ogółem

² W danych narastających uwzględniono korekty dokonane przez jednostki sprawozdawcze

Tabela 1. Dynamika sprzedaży detalicznej (ceny stałe)

Wyszczególnienie	V 2021		I-V 2021
	IV 2021=100	V 2020=100	I-V 2020=100
OGÓŁEM	108,2	113,9	107,9
w tym:			
Pojazdy samochodowe, motocykle, części	101,8	151,2	131,3
Paliwa stałe, ciekłe i gazowe	110,4	109,6	98,0
Żywność, napoje i wyroby tytoniowe	94,1	102,8	102,2
Pozostała sprzedaż detaliczna w niewyspecjalizowanych sklepach	.	.	.
Farmaceutyki, kosmetyki, sprzęt ortopedyczny	101,1	118,5	101,9
Tekstylnia, odzież, obuwie	192,2	146,1	125,6
Meble, rtv, agd	130,0	107,5	111,8
Prasa, książki, pozostała sprzedaż w wyspecjalizowanych sklepach	148,8	113,4	107,1
Pozostałe	104,5	112,6	100,2

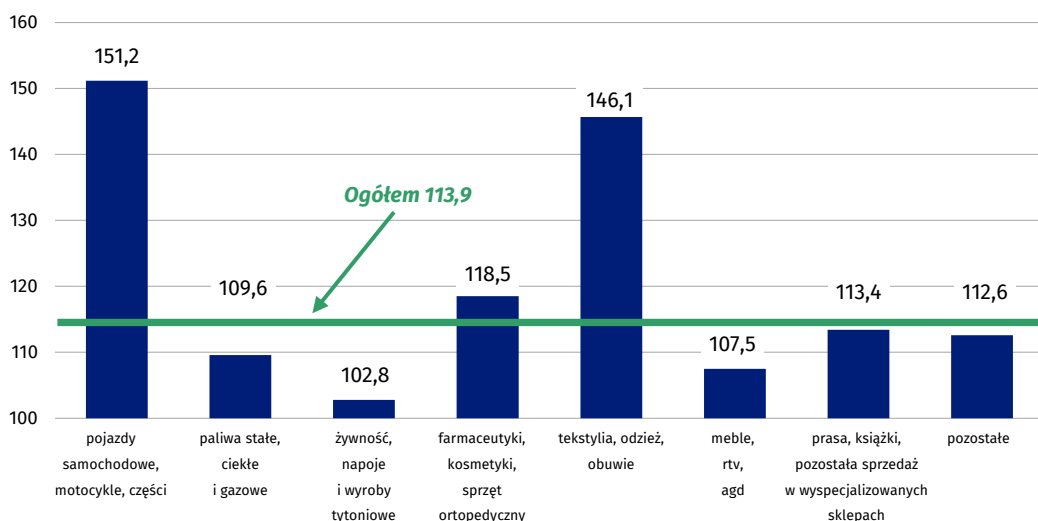
(.) Zupełny brak informacji, konieczność zachowania tajemnicy statystycznej lub wypełnienie pozycji jest niemożliwe albo niecelowe

Tabela 2. Dynamika sprzedaży detalicznej (ceny bieżące)

Wyszczególnienie	V 2021		I-V 2021
	IV 2021=100	V 2020=100	I-V 2020=100
OGÓŁEM	108,4	119,1	110,1
w tym:			
Pojazdy samochodowe, motocykle, części	102,2	152,8	132,3
Paliwa stałe, ciekłe i gazowe	109,6	136,7	105,8
Żywność, napoje i wyroby tytoniowe	94,6	104,6	103,4
Pozostała sprzedaż detaliczna w niewyspecjalizowanych sklepach	.	.	.
Farmaceutyki, kosmetyki, sprzęt ortopedyczny	101,4	119,9	103,6
Tekstylnia, odzież, obuwie	192,6	147,5	124,0
Meble, rtv, agd	130,6	110,3	114,1
Prasa, książki, pozostała sprzedaż w wyspecjalizowanych sklepach	149,1	117,7	110,1
Pozostałe	104,8	114,7	101,4

(.) Zupełny brak informacji, konieczność zachowania tajemnicy statystycznej lub wypełnienie pozycji jest niemożliwe albo niecelowe

Wykres 2. Sprzedaż detaliczna towarów w maju 2021 r. według rodzajów działalności przedsiębiorstwa (ceny stałe) – analogiczny okres roku poprzedniego=100

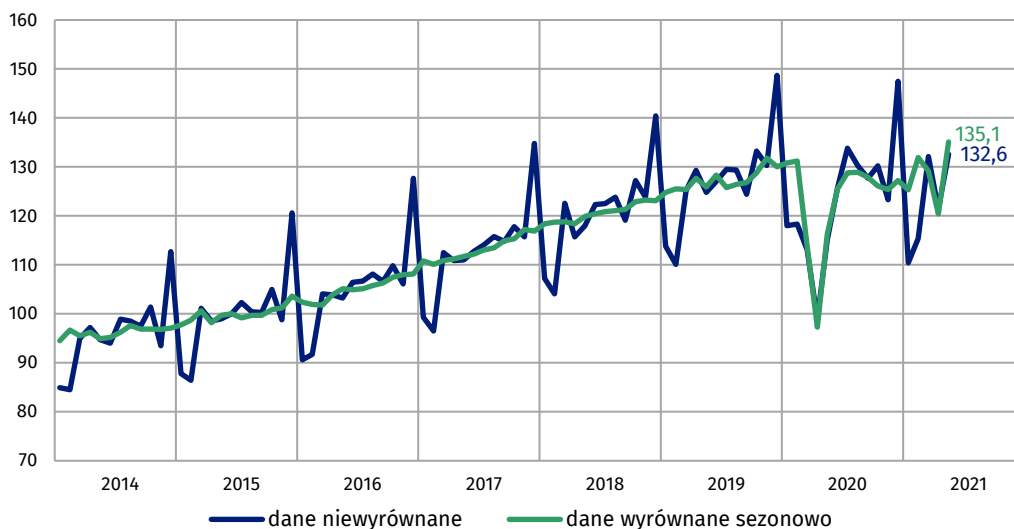


Sprzedaż detaliczna wyrównana sezonowo

Po wyeliminowaniu wpływu czynników o charakterze sezonowym sprzedaż detaliczna w cenach stałych w maju 2021 r. była o 12,2% wyższa w porównaniu z kwietniem 2021 r.

W maju 2021 r. odnotowano wzrost sprzedaży detalicznej wyrównanej sezonowo o 12,2% w porównaniu z poprzednim miesiącem br.

Wykres 3. Sprzedaż detaliczna – dane wyrównane sezonowo i niewyrównane (ceny stałe) – przeciętna miesięczna 2015=100



W publikacji „Biuletyn Statystyczny” w tabl. 1 równocześnie z danymi o sprzedaży detalicznej prezentowane są także dynamiki dla obrotów w handlu detalicznym, które są przekazywane zgodnie z wymogami na potrzeby statystyki europejskiej. Obroty w handlu detalicznym obejmują swoim zakresem pełną zbiorowość podmiotów zaklasyfikowanych wg PKD do działu 47 – „Handel detaliczny z wyłączeniem handlu detalicznego pojazdami samochodowymi”.

W przypadku cytowania danych Głównego Urzędu Statystycznego prosimy o zamieszczenie informacji: „Źródło danych GUS”, a w przypadku publikowania obliczeń dokonanych na danych publikowanych przez GUS prosimy o zamieszczenie informacji: „Opracowanie własne na podstawie danych GUS”.

Opracowanie merytoryczne:
Departament Handlu i Usług
Dyrektor Ewa Adach-Stankiewicz
Tel: 22 608 31 24

Rzeczposzechnianie:
Rzecznik Prasowy Prezesa GUS
Karolina Banaszek
Tel: 695 255 011

Wydział Współpracy z Mediami

Tel: 22 608 34 91, 22 608 38 04

e-mail: obslugaprasowa@stat.gov.pl



www.stat.gov.pl



[@GUS_STAT](https://twitter.com/GUS_STAT)



[@GlownyUrzadStatystyczny](https://www.facebook.com/GlownyUrzadStatystyczny)

Powiązane opracowania

[Rynek wewnętrzny w 2019 r.](#)

Temat dostępny w bazach danych

[Dziedzinowa Baza Wiedzy-Handel i Usługi](#)

[Bank Danych Makroekonomicznych](#)

Ważniejsze pojęcia dostępne w słowniku

[Sprzedaż detaliczna towarów](#)