

Ceny produktów rolnych we wrześniu 2023 r.

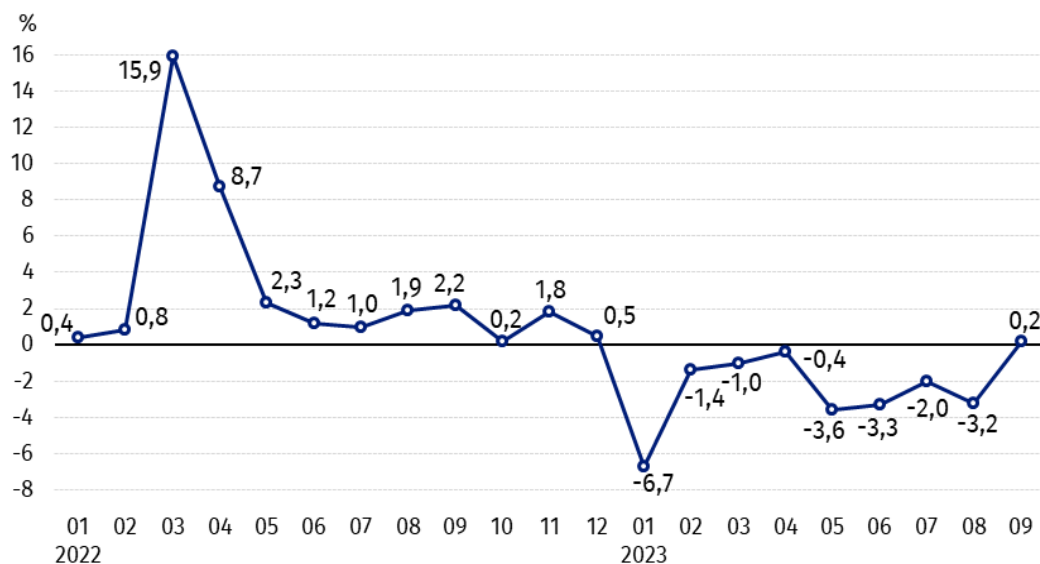
20.10.2023 r.

↓ **18,2%**

spadek cen skupu podstawowych produktów rolnych w porównaniu z wrześniem 2022 r.

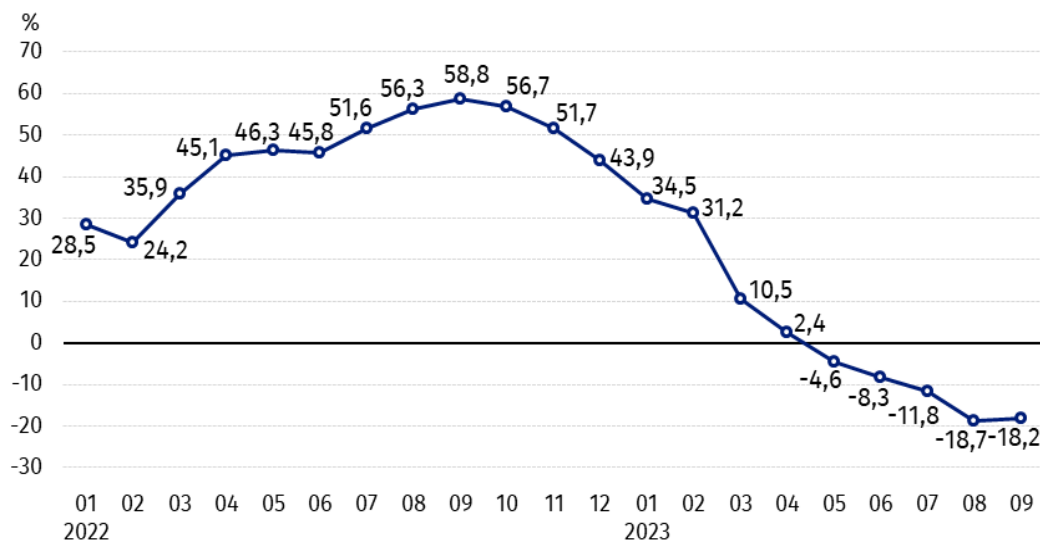
Ceny skupu podstawowych produktów rolnych¹ wzrosły we wrześniu 2023 r. w stosunku do miesiąca poprzedniego (o 0,2%), natomiast w porównaniu z analogicznym okresem ubiegłego roku spadły (o 18,2%).

Wykres 1. Zmiany cen skupu podstawowych produktów rolnych w stosunku do miesiąca poprzedniego



Wzrost cen skupu podstawowych produktów rolnych we wrześniu 2023 r. w porównaniu z sierpniem 2023 r. był spowodowany podwyżką cen pszenicy, żyta, żywca wieprzowego oraz mleka

Wykres 2. Zmiany cen skupu podstawowych produktów rolnych w stosunku do analogicznego miesiąca poprzedniego roku



Ceny skupu podstawowych produktów rolnych, poza cenami żywca wieprzowego, we wrześniu 2023 r. były niższe od notowanych we wrześniu 2022 r.

¹ Pszenica, żyto, żywec wołowy, żywec wieprzowy, drób, mleko krowie

Ceny skupu i ceny uzyskiwane przez rolników na targowiskach

We wrześniu 2023 r. w porównaniu z poprzednim miesiącem wzrosły ceny skupu większości produktów rolnych przy spadku cen jęczmienia, kukurydzy, ziemniaków, żywca wołowego i drobiu. Na targowiskach taniej niż w sierpniu br. sprzedawano wszystkie produkty rolne.

W stosunku do analogicznego miesiąca poprzedniego roku, zarówno w skupie, jak i na targowiskach odnotowano spadek cen większości produktów rolnych, z wyjątkiem żywca wieprzowego w skupie i ziemniaków na obu rynkach.

Tablica 1. Ceny produktów rolnych (bez VAT) we wrześniu 2023 r.

Wyszczególnienie	Ceny skupu			Ceny targowiskowe		
	09 2023					
	w złotych	08 2023=100	09 2022=100	w złotych	08 2023=100	09 2022=100
Ziarno zbóż² – za 1 dt						
Pszenica	90,51	102,3	60,0	120,64	95,8	69,8
Żyto	67,29	103,9	56,1	94,87	98,2	69,1
Jęczmień	85,07	92,9	63,3	112,15	96,1	72,1
Pszennyto	79,68	100,3	56,4	105,47	97,3	69,9
Owies	77,20	101,0	62,9	105,58	96,9	80,2
Kukurydza	80,31	88,1	59,1	139,68	98,7	80,4
Ziemniaki³ – za 1 dt	71,56	62,9	126,5	242,52	93,5	140,0
Żywiec rzeźny – za 1 kg						
Bydło (bez cieląt) ⁴	9,98	96,5	91,1	9,69	88,3	92,6
w tym młode bydło	10,31	96,7	93,1	10,40	90,6	93,4
Trzoda chlewna ^a	8,37	100,2	105,6	.	.	.
Drób	5,68	98,7	84,8	.	.	.
Mleko – za 1 hl	188,38	100,9	75,5	.	.	.

a – brak danych.

Dane z zakresu skupu obliczono na podstawie informacji o wartości i ilości skupu realizowanego przez osoby prawne i samodzielne jednostki organizacyjne niemające osobowości prawnej (bez osób fizycznych).

Wskaźniki cen skupu oraz cen uzyskiwanych przez rolników na targowiskach obliczono na podstawie danych bezwzględnych wyrażonych z większą dokładnością niż podano w tablicach.

² Ceny skupu – bez ziarna siewnego.

³ Ceny skupu – ogółem (w tym: jadalne wczesne, sadzeniaki, jadalne późne, przemysłowe, w tym skrobiowe). Ceny targowiskowe – jadalne bez wczesnych.

⁴ Ceny targowiskowe – średnia ważona cena bydła rzeźnego obliczona przy przyjęciu struktury ilości skupu młodego bydła i krów rzeźnych.

Ceny ważniejszych produktów rolnych we wrześniu 2023 r.

We wrześniu 2023 r. cena **pszenicy** w skupie (90,51 zł za dt) wzrosła w stosunku do miesiąca poprzedniego (o 2,3%), spadła natomiast w porównaniu z analogicznym okresem poprzedniego roku (o 40,0%). Na targowiskach pszenicę sprzedawano po 120,64 zł za dt, tj. o 4,2% taniej niż w sierpniu br. i o 30,2% – niż we wrześniu 2022 r.

Cenę **żyta** w skupie (67,29 zł za dt) podwyższono w porównaniu z sierpniem br. (o 3,9%), ale obniżono w stosunku do września ub. roku (o 43,9%). W obrocie targowiskowym cena żyta (94,87 zł za dt) spadła o 1,8% w skali miesiąca i o 30,9% w skali roku.

We wrześniu 2023 r. za **ziemniaki** w skupie płacono 71,56 zł za dt, tj. o 37,1% mniej niż w poprzednim miesiącu, natomiast o 26,5% więcej niż w analogicznym okresie 2022 r. Na targowiskach cena ziemniaków (242,52 zł za dt) spadła w stosunku do sierpnia br. (o 6,5%), ale wzrosła w porównaniu z wrześniem 2022 r. (o 40,0%).

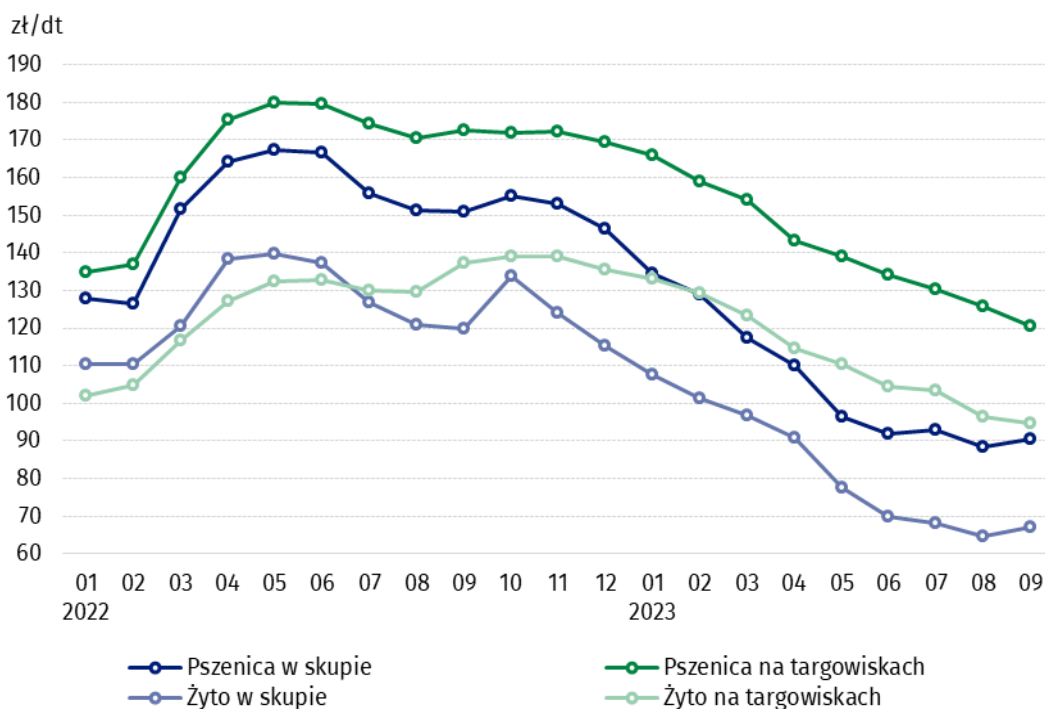
Cena **żywca wołowego** w skupie (9,98 zł za kg) była niższa zarówno w skali miesiąca (o 3,5%), jak i w skali roku (o 8,9%). Na targowiskach żywiec wołowy (9,69 zł za kg) sprzedawano o 11,7% taniej niż w sierpniu br. i o 7,4% – niż w analogicznym okresie ub. roku.

We wrześniu 2023 r. za **żywiec wieprzowy** w skupie płacono 8,37 zł za kg, tj. o 0,2% więcej niż przed miesiącem i o 5,6% – niż przed rokiem.

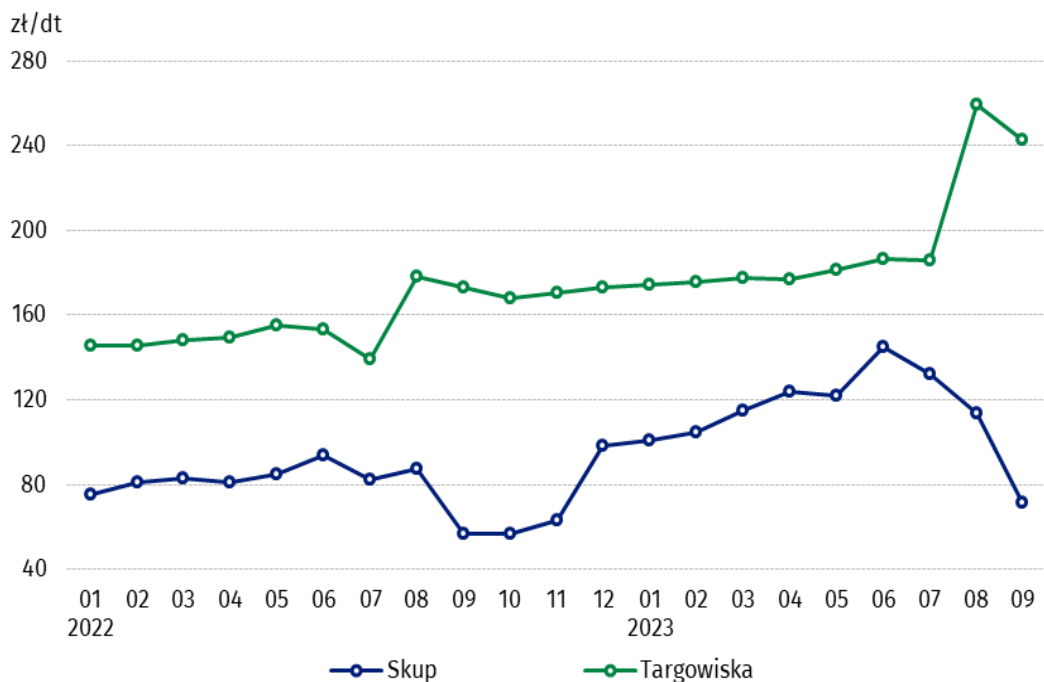
Cena skupu **drobiu rzeźnego** (5,68 zł za kg) spadła w stosunku do sierpnia br. (o 1,3%), jak i w porównaniu z analogicznym okresem ub. roku (o 15,2%).

Za hl **mleka** płacono w skupie 188,38 zł, tj. o 0,9% więcej niż w poprzednim miesiącu, ale o 24,5% mniej niż we wrześniu 2022 r.

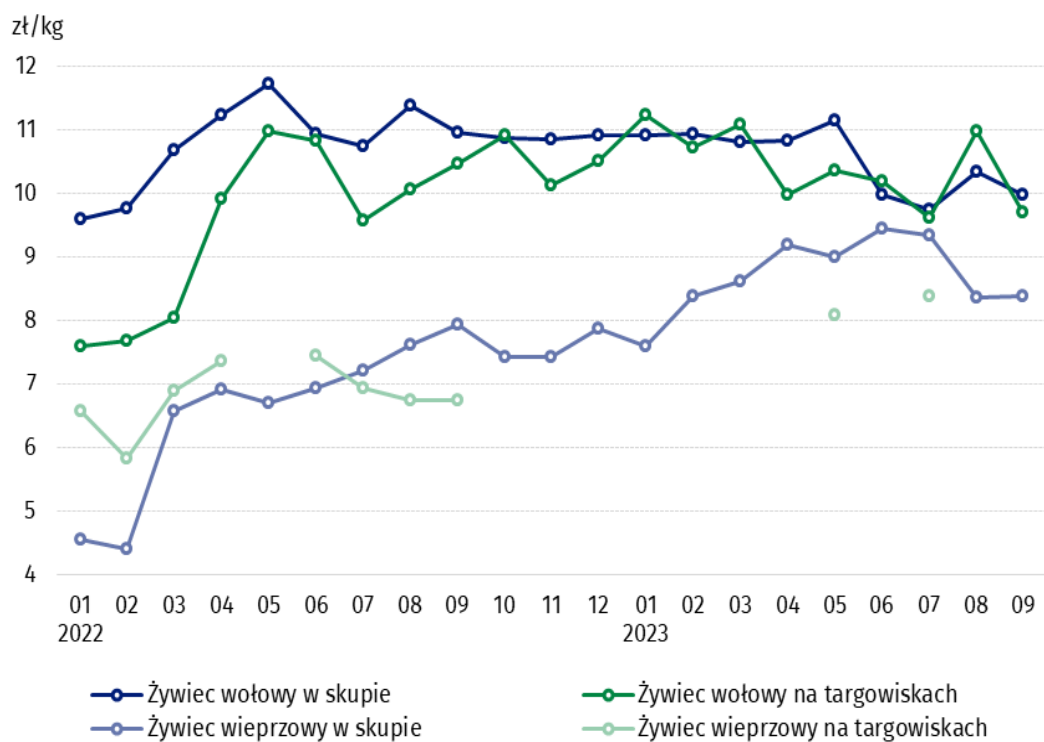
Wykres 3. Ceny pszenicy i żyta w skupie i na targowiskach



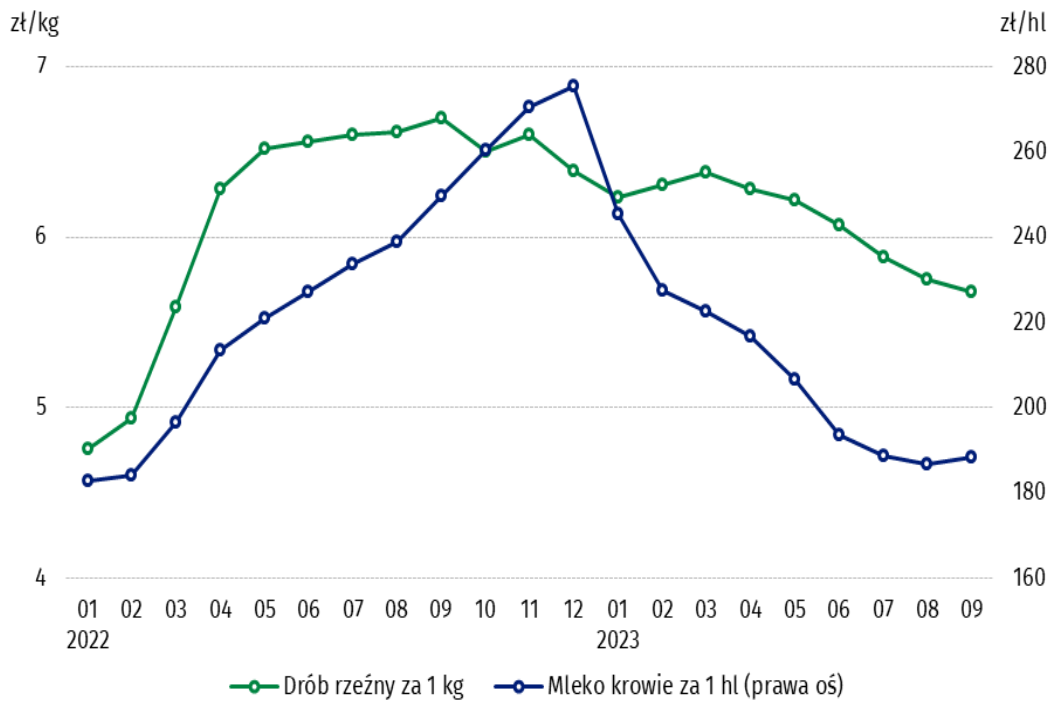
Wykres 4. Ceny ziemniaków w skupie i na targowiskach



Wykres 5. Ceny żywca wołowego i wieprzowego w skupie i na targowiskach



Wykres 6. Ceny skupu drobiu rzeźnego i mleka



Zróżnicowanie poziomu cen podstawowych produktów rolnych w poszczególnych województwach przedstawiono w tabeli 2 dla cen skupu i w tabeli 3 dla cen uzyskiwanych przez rolników na targowiskach (arkusz Excel).

W przypadku cytowania danych Głównego Urzędu Statystycznego prosimy o zamieszczenie informacji: „Źródło danych GUS”, a w przypadku publikowania obliczeń dokonanych na danych opublikowanych przez GUS prosimy o zamieszczenie informacji: „Opracowanie własne na podstawie danych GUS”.

Opracowanie merytoryczne:
Departament Handlu i Usług

Dyrektor Ewa Adach-Stankiewicz
Tel: 22 608 31 24

Rzeczposzechnianie:
Rzecznik Prasowy Prezesa GUS

Karolina Banaszek
Tel: 695 255 011

Wydział Współpracy z Mediami

Tel: 22 608 38 04

e-mail: obslugaprasowa@stat.gov.pl



www.stat.gov.pl



@GUS_STAT



@GłównyUrządStatystyczny



gus_stat



głównyurządstatystycznygus



głównyurządstatystyczny

Powiązane opracowania

[Sytuacja społeczno-gospodarcza kraju w 2023 r.](#)

[Skup i ceny produktów rolnych w 2022 roku](#)

[Ceny w gospodarce narodowej w 2021 r.](#)

Temat dostępny w bazach danych

[BDL – Ceny - Ceny w rolnictwie \(dane miesięczne i roczne\)](#)

[DBW – Ceny producentów - Ceny w rolnictwie \(dane miesięczne i roczne\)](#)

Ważniejsze pojęcia dostępne w słowniku

[Skup produktów rolnych](#)

[Ceny skupu](#)

[Targowisko](#)

[Ceny targowiskowe](#)