

# Ceny produktów rolnych w kwietniu 2023 r.

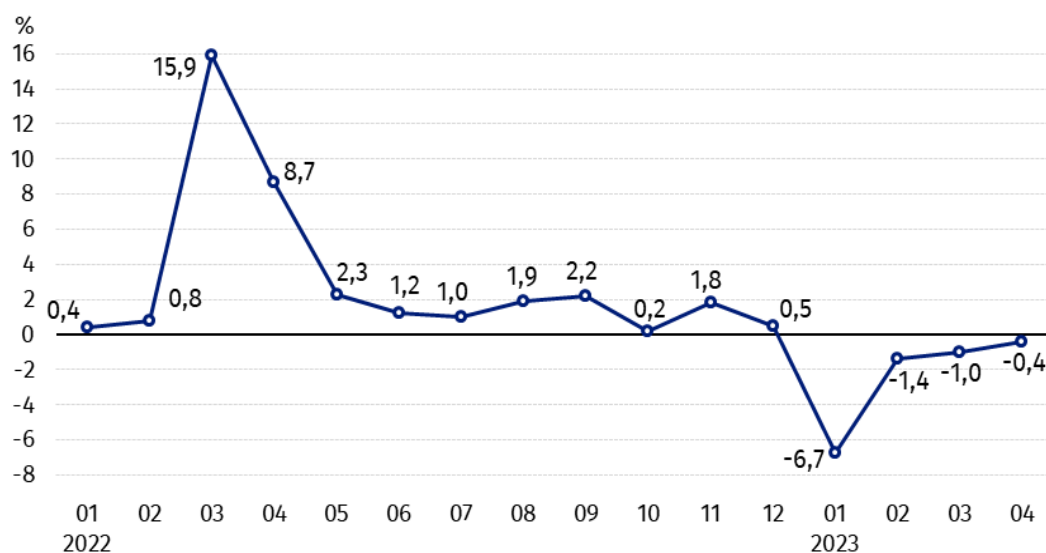
22.05.2023 r.


**2,4%**

wzrost cen skupu podstawowych produktów rolnych w porównaniu z kwietniem 2022 r.

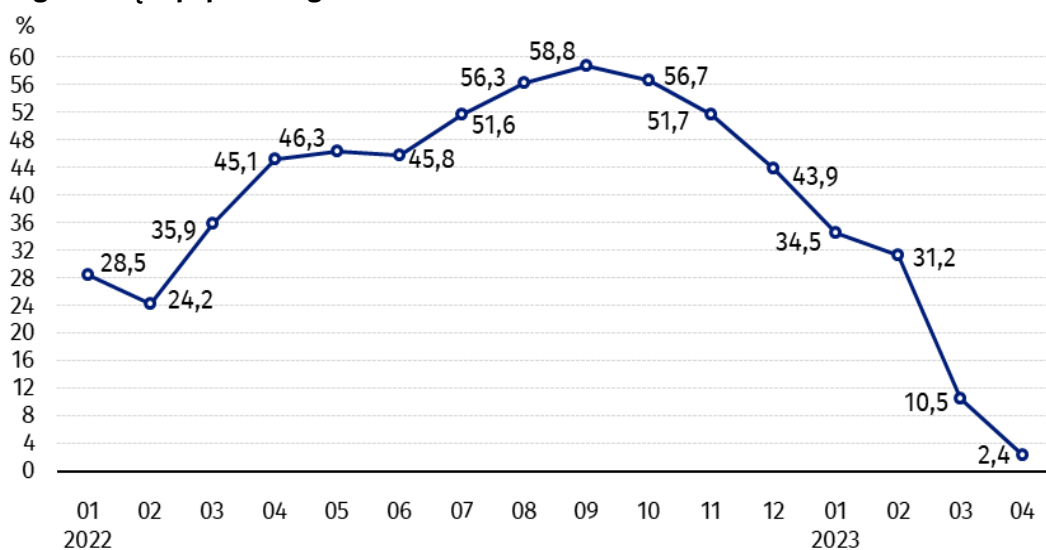
Ceny skupu podstawowych produktów rolnych<sup>1</sup> spadły w kwietniu 2023 r. w stosunku do miesiąca poprzedniego (o 0,4%), natomiast w porównaniu z analogicznym okresem ubiegłego roku wzrosły (o 2,4%).

**Wykres 1. Zmiany cen skupu podstawowych produktów rolnych w stosunku do miesiąca poprzedniego**



W kwietniu 2023 r. w stosunku do marca 2023 r. spadły ceny skupu pszenicy, żyta, drobiu i mleka

**Wykres 2. Zmiany cen skupu podstawowych produktów rolnych w stosunku do analogicznego miesiąca poprzedniego roku**



Wzrost cen skupu podstawowych produktów rolnych w kwietniu 2023 r. w porównaniu z kwietniem 2022 r. był wynikiem podwyżek cen żywca wieprzowego i mleka

<sup>1</sup> Pszenica, żyto, żywiec wołowy, żywiec wieprzowy, drób, mleko krowie

## Ceny skupu i ceny uzyskiwane przez rolników na targowiskach

W kwietniu 2023 r. w porównaniu z poprzednim miesiącem zarówno w skupie, jak i na targowiskach ceny produktów rolnych były niższe, z wyjątkiem cen ziemniaków, żywca wołowego i wieprzowego w skupie.

W stosunku do analogicznego miesiąca poprzedniego roku w kwietniu 2023 r. zanotowano spadek cen skupu oraz cen na targowiskach większości produktów rolnych. Wzrosły ceny żywca wieprzowego i mleka w skupie, owsa i żywca wołowego na targowiskach oraz ziemniaków na obu rynkach. Najbardziej podrożały ziemniaki i żywiec wieprzowy w skupie.

**Tablica 1. Ceny produktów rolnych (bez VAT) w kwietniu 2023 r.**

Wyszczególnienie	Ceny skupu			Ceny targowiskowe		
	04 2023					
	w złotych	03 2023=100	04 2022=100	w złotych	03 2023=100	04 2022=100
<b>Ziarno zbóż<sup>2</sup> – za 1 dt</b>						
Pszenica	110,24	93,8	67,2	143,10	92,9	81,6
Żyto	91,01	94,0	65,8	114,54	92,7	90,1
Jęczmień	94,02	88,8	67,6	137,30	95,0	89,5
Pszennyżyto	101,78	90,4	70,9	128,14	94,8	87,8
Owies	93,56	86,8	81,1	127,96	97,2	102,0
Kukurydza	105,07	93,6	77,6	151,31	94,5	90,1
<b>Ziemniaki<sup>3</sup> – za 1 dt</b>	123,77	107,7	152,6	177,17	99,7	118,7
<b>Żywiec rzeźny – za 1 kg</b>						
Bydło (bez cieląt) <sup>4</sup>	10,82	100,1	96,4	9,98	90,1	100,7
w tym młode bydło	11,03	100,6	97,8	10,57	91,4	103,3
Trzoda chlewna <sup>a</sup>	9,19	106,7	132,8	.	.	.
Drób	6,28	98,4	99,9	.	.	.
<b>Mleko – za 1 hl</b>	216,80	97,4	101,6	.	.	.

a – brak danych.

Dane z zakresu skupu obliczono na podstawie informacji o wartości i ilości skupu realizowanego przez osoby prawne i samodzielne jednostki organizacyjne niemające osobowości prawnej (bez osób fizycznych).

Wskaźniki cen skupu oraz cen uzyskiwanych przez rolników na targowiskach obliczono na podstawie danych bezwzględnych wyrażonych z większą dokładnością niż podano w tablicach.

<sup>2</sup> Ceny skupu – bez ziarna siewnego.

<sup>3</sup> Ceny skupu – ogółem (w tym: jadalne wczesne, sadzeniaki, jadalne późne, przemysłowe, w tym skrobiowe). Ceny targowiskowe – jadalne bez wczesnych.

<sup>4</sup> Ceny targowiskowe – średnia ważona cena bydła rzeźnego obliczona przy przyjęciu struktury ilości skupu młodego bydła i krów rzeźnych.

### Ceny ważniejszych produktów rolnych w kwietniu 2023 r.

W kwietniu 2023 r. cena **pszenicy** w skupie (110,24 zł za dt) spadła w stosunku do miesiąca poprzedniego (o 6,2%), a także w skali roku (o 32,8%). Na targowiskach pszenicę sprzedawano po 143,10 zł za dt, tj. o 7,1% taniej niż w marcu br. i o 18,4% – niż w kwietniu 2022 r.

Cena **żyta** w skupie wyniosła 91,01 zł za dt i była niższa zarówno w porównaniu z marcem br. (o 6,0%), jak i z kwietniem 2022 r. (o 34,2%). W obrocie targowiskowym cena żyta (114,54 zł za dt) spadła o 7,3% w skali miesiąca i o 9,9% w skali roku.

W kwietniu 2023 r. za **ziemniaki** w skupie płacono 123,77 zł za dt, tj. o 7,7% więcej niż w poprzednim miesiącu i o 52,6% więcej niż w analogicznym okresie 2022 r. Na targowiskach cena ziemniaków (177,17 zł za dt) była niższa w stosunku do marca br. (o 0,3%), ale wyższa w porównaniu z kwietniem 2022 r. (o 18,7%).

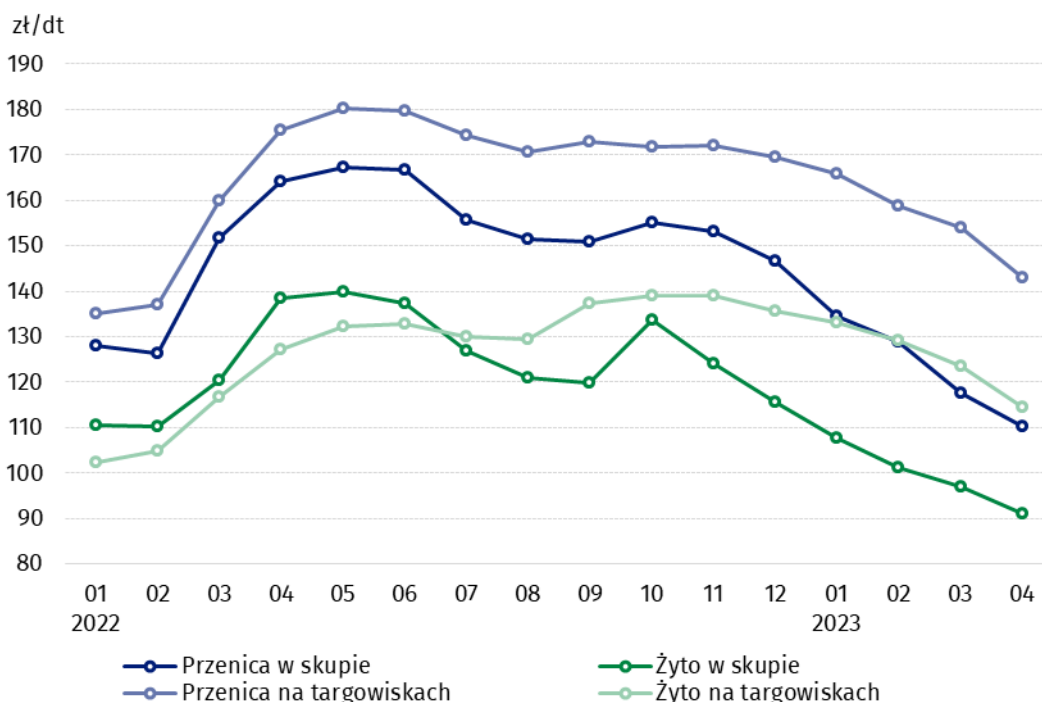
Cena **żywca wołowego** w skupie (10,82 zł za kg) nieznacznie wzrosła w skali miesiąca (o 0,1%), ale spadła w skali roku (o 3,6%). Na targowiskach cena żywca wołowego (9,98 zł za kg) obniżyła się w porównaniu z marcem br. (o 9,9%), ale była wyższa w stosunku do analogicznego okresu ub. roku (o 0,7%).

W kwietniu 2023 r. za **żywiec wieprzowy** w skupie płacono 9,19 zł za kg, tj. o 6,7% więcej niż przed miesiącem i o 32,8% więcej niż przed rokiem.

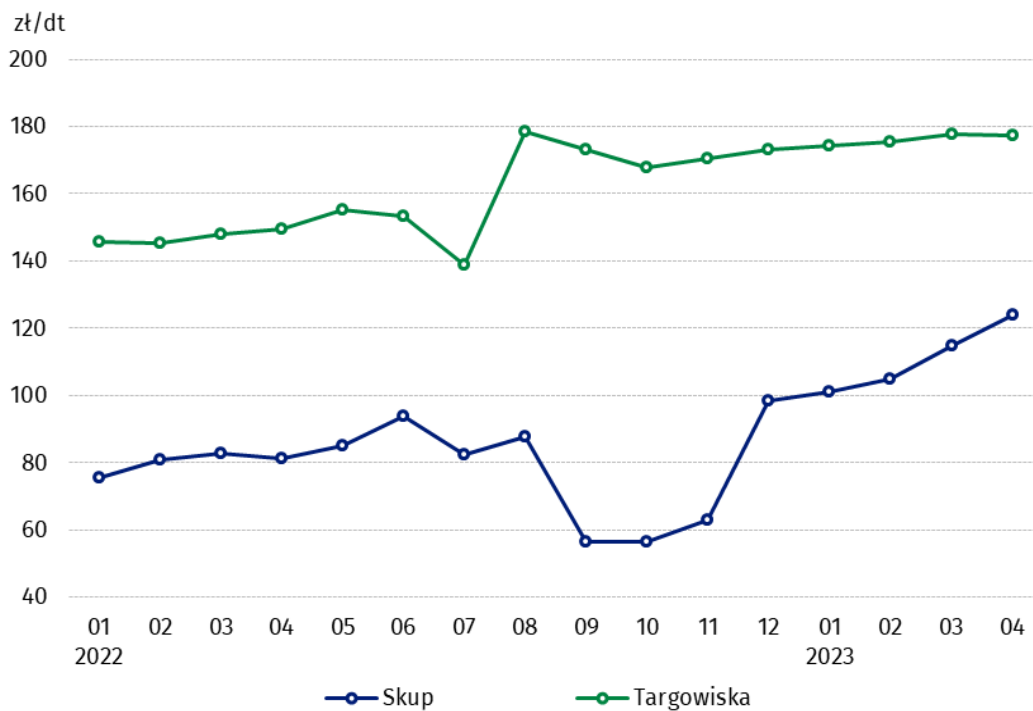
Cena skupu **drobiu rzeźnego** (6,28 zł za kg) spadła w stosunku do marca br. (o 1,6%), jak i nieznacznie w porównaniu z analogicznym okresem 2022 r. (o 0,1%).

Za hl **mleka** płacono w skupie 216,80 zł, tj. o 2,6% mniej niż w poprzednim miesiącu, ale o 1,6% więcej niż w kwietniu 2022 r.

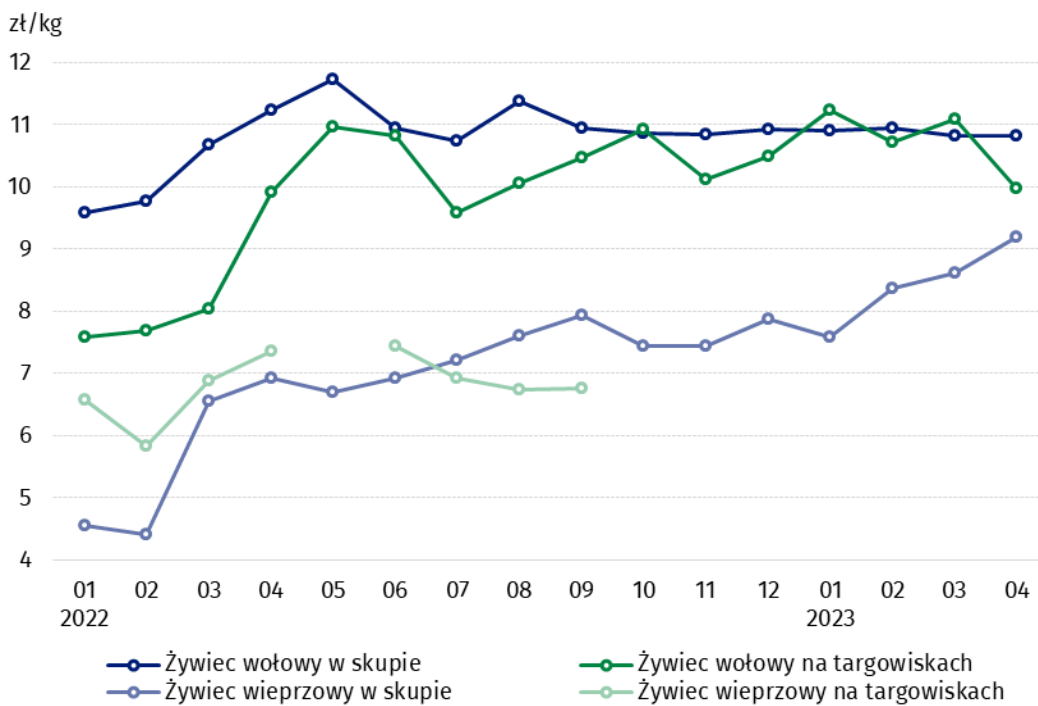
Wykres 3. Ceny pszenicy i żyta w skupie i na targowiskach



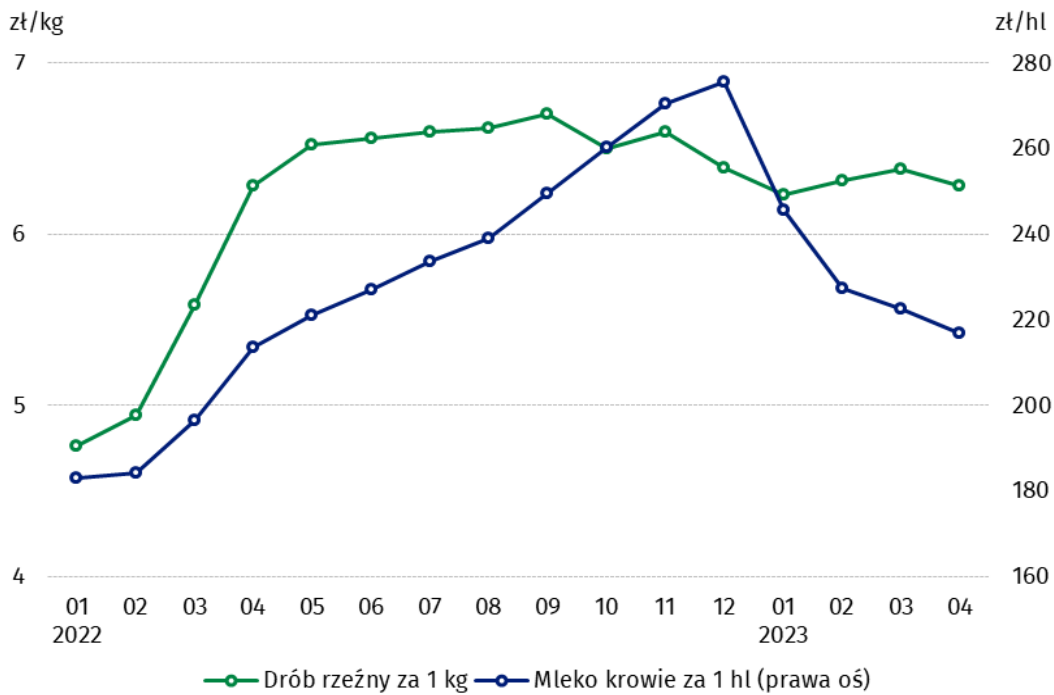
**Wykres 4. Ceny ziemniaków w skupie i na targowiskach**



**Wykres 5. Ceny żywca wołowego i wieprzowego w skupie i na targowiskach**



**Wykres 6. Ceny skupu drobiu rzeźnego i mleka**



Zróżnicowanie poziomu cen podstawowych produktów rolnych w poszczególnych województwach przedstawiono w tabelicy 2 dla cen skupu i w tabelicy 3 dla cen uzyskiwanych przez rolników na targowiskach (arkusz Excel).

W przypadku cytowania danych Głównego Urzędu Statystycznego prosimy o zamieszczenie informacji: „Źródło danych GUS”, a w przypadku publikowania obliczeń dokonanych na danych opublikowanych przez GUS prosimy o zamieszczenie informacji: „Opracowanie własne na podstawie danych GUS”.

Opracowanie merytoryczne:  
**Departament Handlu i Usług**

**Dyrektor Ewa Adach-Stankiewicz**

Tel: 22 608 31 24

**Wydział Współpracy z Mediami**

Tel: 22 608 38 04

**e-mail: [obslugaprasowa@stat.gov.pl](mailto:obslugaprasowa@stat.gov.pl)**

Rzeczniczka prasowa:

**Rzecznik Prasowy Prezesa GUS**

**Karolina Banaszek**

Tel: 695 255 011



[www.stat.gov.pl](http://www.stat.gov.pl)



[@GUS\\_STAT](https://twitter.com/GUS_STAT)



[@GlownyUrzadStatystyczny](https://www.facebook.com/GlownyUrzadStatystyczny)



[gus\\_stat](https://www.instagram.com/gus_stat)



[glownyurządstatystycznygus](https://www.youtube.com/glownyurządstatystycznygus)



[glownyurządstatystyczny](https://www.linkedin.com/company/glownyurządstatystyczny)

#### **Powiązane opracowania**

[Sytuacja społeczno-gospodarcza kraju w 2023 r.](#)

[Skup i ceny produktów rolnych w 2021 roku](#)

[Ceny w gospodarce narodowej w 2021 r.](#)

#### **Temat dostępny w bazach danych**

[BDL – Ceny - Ceny w rolnictwie \(dane miesięczne i roczne\)](#)

[DBW – Ceny producentów - Ceny w rolnictwie \(dane miesięczne i roczne\)](#)

#### **Ważniejsze pojęcia dostępne w słowniku**

[Skup produktów rolnych](#)

[Ceny skupu](#)

[Targowisko](#)

[Ceny targowiskowe](#)