

## Ceny produktów rolnych w lipcu 2022 r.

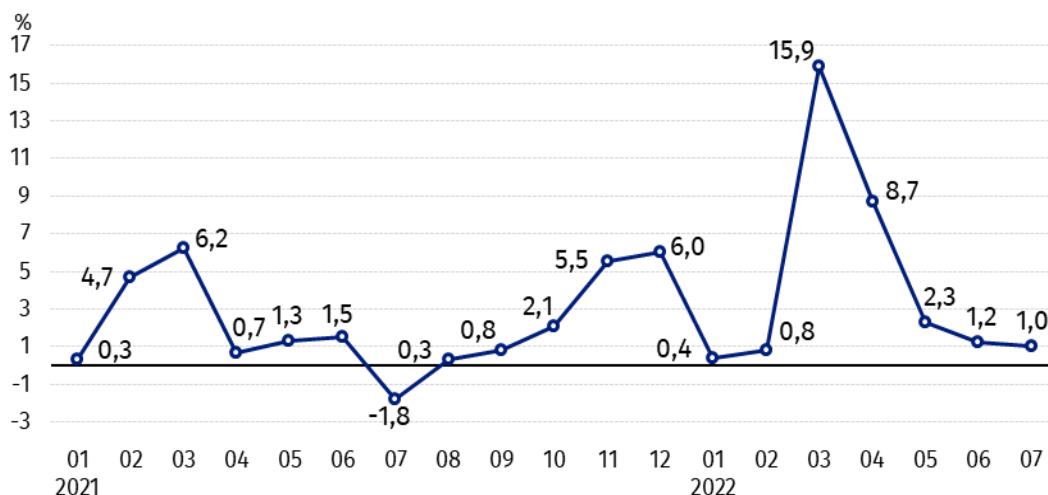
22.08.2022 r.


**51,6%**

wzrost cen skupu podstawowych produktów rolnych w porównaniu z lipcem 2021 r.

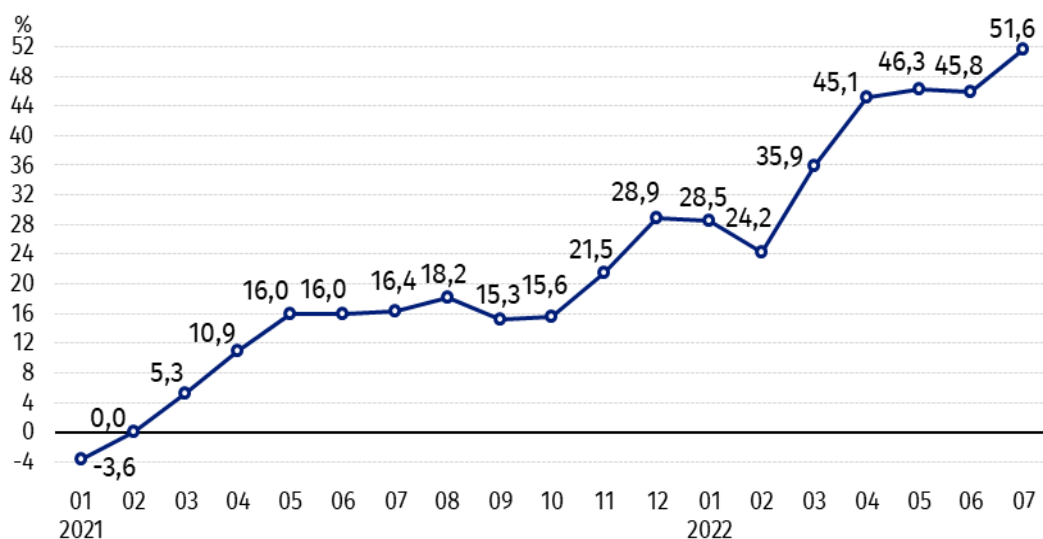
Ceny skupu podstawowych produktów rolnych<sup>1</sup> w lipcu 2022 r. były wyższe zarówno w stosunku do miesiąca poprzedniego (o 1,0%), jak i w porównaniu z analogicznym miesiącem ubiegłego roku (o 51,6%).

**Wykres 1. Zmiany cen skupu podstawowych produktów rolnych w stosunku do miesiąca poprzedniego**



W lipcu 2022 r. w stosunku do czerwca 2022 r. wzrosły ceny skupu żywca wieprzowego, drobiu i mleka

**Wykres 2. Zmiany cen skupu podstawowych produktów rolnych w stosunku do analogicznego miesiąca poprzedniego roku**



Ceny skupu wszystkich podstawowych produktów rolnych w lipcu 2022 r. były znacznie wyższe niż przed rokiem

<sup>1</sup> Pszenica, żyto, żywiec wołowy, żywiec wieprzowy, drób, mleko krowie

## Ceny skupu i ceny uzyskiwane przez rolników na targowiskach

W lipcu 2022 r. w porównaniu z poprzednim miesiącem, zarówno w skupie, jak i na targowiskach, spadły ceny zbóż, ziemniaków oraz żywca wołowego. Wyższe niż w czerwcu br., natomiast były ceny skupu żywca wieprzowego, drobiu i mleka.

W stosunku do analogicznego miesiąca poprzedniego roku w lipcu 2022 r. zanotowano znaczny wzrost cen skupu oraz cen na targowiskach wszystkich produktów rolnych. Najbardziej podrożały zboża i mleko w skupie.

**Tablica 1. Ceny produktów rolnych (bez VAT) w lipcu 2022 r.**

Wyszczególnienie	Ceny skupu			Ceny targowiskowe		
	07 2022			07 2022		
	W złotych	06 2022=100	07 2021=100	W złotych <sup>a</sup>	06 2022=100	07 2021=100
<b>Ziarno zbóż<sup>2</sup> – za 1 dt</b>						
Pszenica	155,68	93,4	181,7	174,33	97,1	164,7
Żyto	126,99	92,5	183,5	130,03	97,9	170,0
Jęczmień	125,02	88,9	178,4	152,29	96,6	165,4
Pszonżyto	135,09	89,6	180,7	149,88	99,0	174,0
Owies	110,31	94,8	172,1	128,73	98,1	171,3
Kukurydza	136,10	98,8	134,5	172,68	99,9	149,8
<b>Ziemniaki<sup>3</sup> – za 1 dt</b>	82,50	87,9	106,9	138,94	90,7	134,7
<b>Żywiec rzeźny – za 1 kg</b>						
Bydło (bez cieląt) <sup>4</sup>	10,74	98,2	144,9	9,58	88,5	134,9
w tym młode bydło	10,79	98,3	142,9	10,05	89,7	136,7
Trzoda chlewna	7,21	104,1	141,4	6,93	93,1	110,4
Drób	6,60	100,7	143,0	.	.	.
<b>Mleko – za 1 hl</b>	233,67	102,9	156,4	.	.	.

a – brak danych.

Dane z zakresu skupu obliczono na podstawie informacji o wartości i ilości skupu realizowanego przez osoby prawne i samodzielne jednostki organizacyjne niemające osobowości prawnej (bez osób fizycznych).

Wskaźniki cen skupu oraz cen uzyskiwanych przez rolników na targowiskach obliczono na podstawie danych bezwzględnych wyrażonych z większą dokładnością niż podano w tablicach.

<sup>2</sup> Ceny skupu – bez ziarna siewnego.

<sup>3</sup> Ceny skupu – ogółem (w tym: jadalne wczesne, sadzeniaki, jadalne późne, przemysłowe, w tym skrobiowe). Ceny targowiskowe – jadalne bez wczesnych.

<sup>4</sup> Ceny targowiskowe – średnia ważona cena bydła rzeźnego obliczona przy przyjęciu struktury ilości skupu młodego bydła i krów rzeźnych.

### Ceny ważniejszych produktów rolnych w lipcu 2022 r.

W lipcu 2022 r. cena **pszenicy** w skupie (155,68 zł za dt) spadła w stosunku do miesiąca poprzedniego (o 6,6%), ale była wyższa niż przed rokiem (o 81,7%). Na targowiskach za dt pszenicy płacono 174,33 zł, tj. o 2,9% mniej niż w czerwcu br., natomiast o 64,7% więcej niż w lipcu ubiegłego roku.

Cena **żyta** w skupie wyniosła 126,99 zł za dt i była niższa o 7,5% niż w czerwcu br., natomiast wyższa o 83,5% niż przed rokiem. W obrocie targowiskowym cena żyta (130,03 zł za dt) spadła w porównaniu z poprzednim miesiącem (o 2,1%), ale wzrosła w stosunku do analogicznego okresu poprzedniego roku (o 70,0%).

W lipcu 2022 r. cenę **ziemniaków** w skupie (82,50 zł za dt) obniżono w porównaniu z czerwcem br. o 12,1%, ale podwyższono o 6,9% w skali roku. Na targowiskach za 1 dt ziemniaków płacono 138,94 zł, tj. o 9,3% mniej niż w poprzednim miesiącu, ale o 34,7% więcej niż przed rokiem.

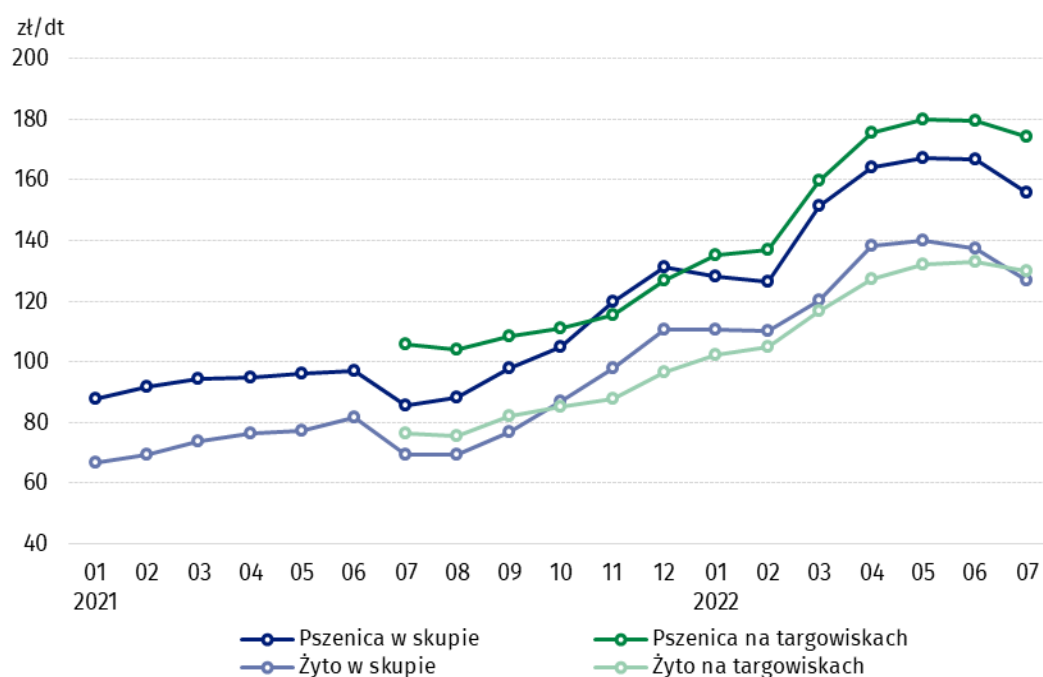
Cena skupu **żywca wołowego** (10,74 zł za kg) spadła o 1,8% w stosunku do miesiąca poprzedniego, ale była wyższa o 44,9% niż przed rokiem. Na targowiskach za żywca wołowy płacono 9,58 zł za kg, tj. o 11,5% mniej niż w czerwcu br., więcej natomiast niż w lipcu 2021 r. o 34,9%.

W lipcu 2022 r. cena **żywca wieprzowego** w skupie wyniosła 7,21 zł za kg i była wyższa zarówno w porównaniu z poprzednim miesiącem, jak i z analogicznym okresem ubiegłego roku – odpowiednio o 4,1% i o 41,4%. Na targowiskach za 1 kg tego żywca płacono 6,93 zł, tj. o 6,9% mniej niż w czerwcu br., ale o 10,4% więcej niż w lipcu 2021 r.

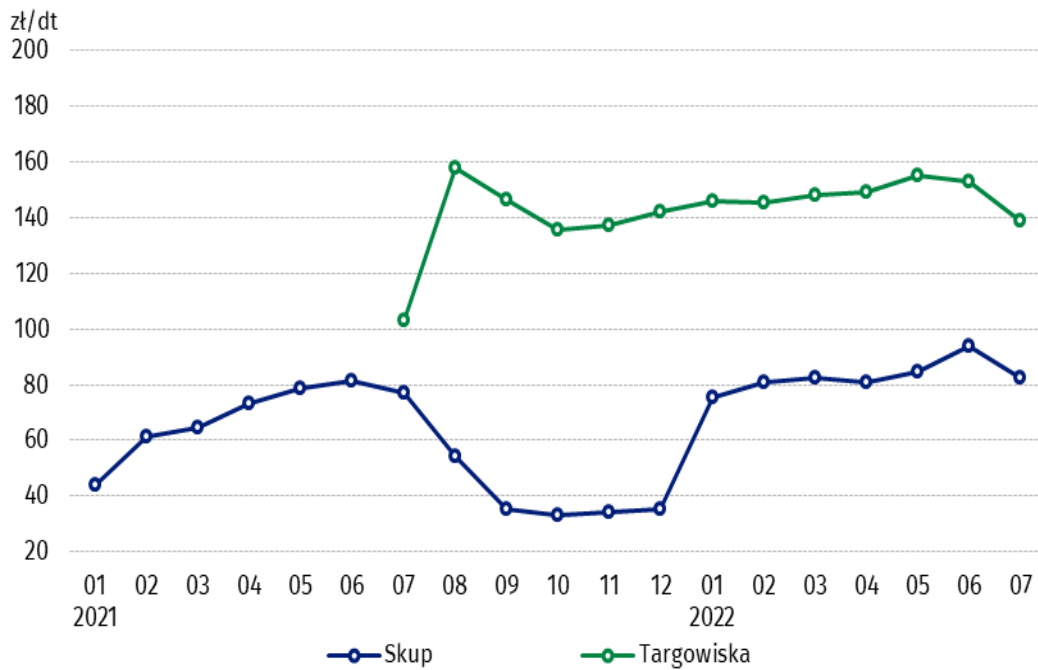
Cena skupu **drobiu rzeźnego** (6,60 zł za kg) wzrosła w stosunku do poprzedniego miesiąca (o 0,7%), a także w porównaniu z lipcem ubiegłego roku (o 43,0%).

Za 1 hl **mleka** płacono w skupie 233,67 zł, tj. o 2,9% więcej niż w czerwcu 2022 r. i o 56,4% więcej niż przed rokiem.

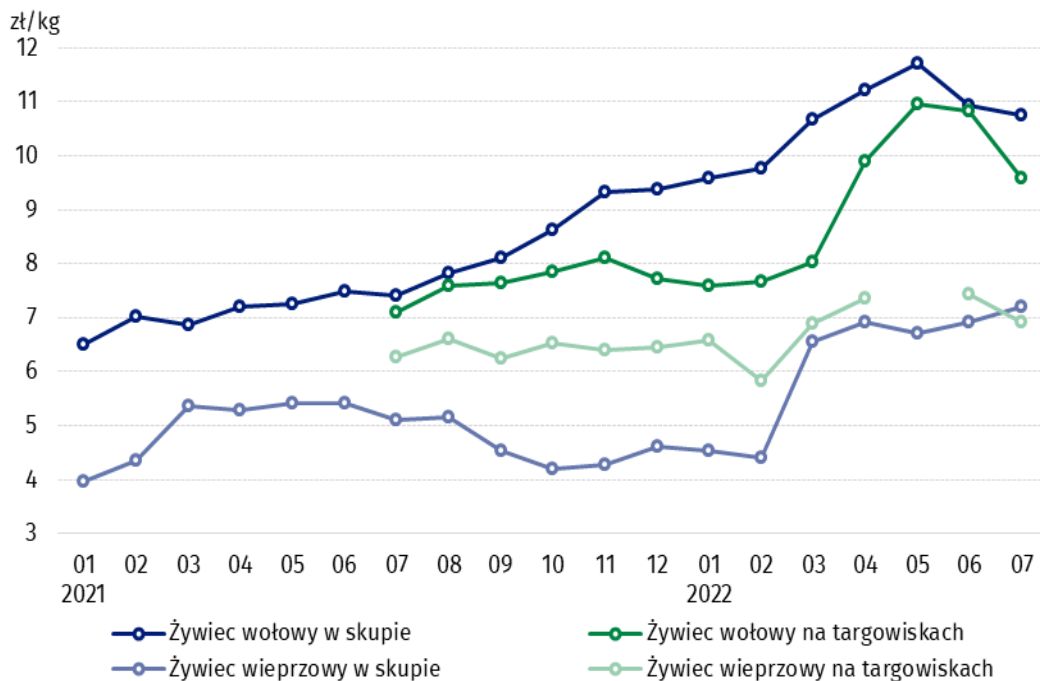
Wykres 3. Ceny pszenicy i żyta w skupie i na targowiskach



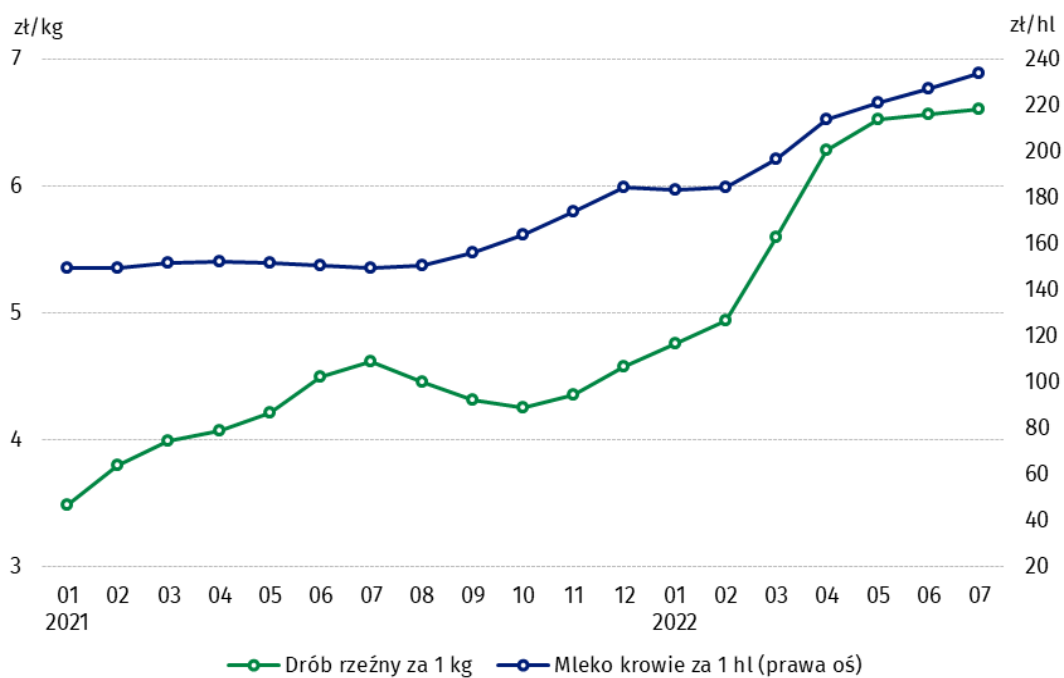
**Wykres 4. Ceny ziemniaków w skupie i na targowiskach**



**Wykres 5. Ceny żywca wołowego i wieprzowego w skupie i na targowiskach**



**Wykres 6. Ceny skupu drobiu rzeźnego i mleka**



Zróżnicowanie poziomu cen podstawowych produktów rolnych w poszczególnych województwach przedstawiono w tabelicy 2 dla cen skupu i w tabelicy 3 dla cen uzyskiwanych przez rolników na targowiskach (arkusz Excel).

W przypadku cytowania danych Głównego Urzędu Statystycznego prosimy o zamieszczenie informacji: „Źródło danych GUS”, a w przypadku publikowania obliczeń dokonanych na danych opublikowanych przez GUS prosimy o zamieszczenie informacji: „Opracowanie własne na podstawie danych GUS”.

Opracowanie merytoryczne:  
**Departament Handlu i Usług**

**Dyrektor Ewa Adach-Stankiewicz**

Tel: 22 608 31 24

**Wydział Współpracy z Mediami**

Tel: 22 608 38 04

**e-mail: [obslugaprasowa@stat.gov.pl](mailto:obslugaprasowa@stat.gov.pl)**

Rzeczniczka prasowa:

**Rzecznik Prasowy Prezesa GUS**

**Karolina Banaszek**

Tel: 695 255 011



[www.stat.gov.pl](http://www.stat.gov.pl)



[@GUS\\_STAT](https://twitter.com/GUS_STAT)



[@GlownyUrzadStatystyczny](https://www.facebook.com/GlownyUrzadStatystyczny)



[gus\\_stat](https://www.instagram.com/gus_stat)



[glownyurządstatystycznygus](https://www.youtube.com/glownyurządstatystycznygus)



[glownyurządstatystyczny](https://www.linkedin.com/company/glownyurządstatystyczny)

#### **Powiązane opracowania**

[Sytuacja społeczno-gospodarcza kraju w 2022 r.](#)

[Skup i ceny produktów rolnych w 2021 roku](#)

[Ceny w gospodarce narodowej w 2020 r.](#)

#### **Temat dostępny w bazach danych**

[BDL – Ceny - Ceny w rolnictwie \(dane miesięczne i roczne\)](#)

[DBW – Ceny producentów - Ceny w rolnictwie \(dane miesięczne i roczne\)](#)

#### **Ważniejsze pojęcia dostępne w słowniku**

[Skup produktów rolnych](#)

[Ceny skupu](#)

[Targowisko](#)

[Ceny targowiskowe](#)