

Wskaźniki cen produkcji sprzedanej przemysłu w październiku 2019 r.

22.11.2019 r.

 **0,1%**

spadek cen producentów w przemyśle w porównaniu z analogicznym miesiącem roku ubiegłego

Według wstępnych danych w październiku 2019 r. ceny produkcji sprzedanej przemysłu były niższe w porównaniu z ubiegłym miesiącem o 0,4%. W porównaniu z analogicznym miesiącem ubiegłego roku spadły o 0,1%.

Tablica 1. Wskaźniki cen produkcji sprzedanej przemysłu w październiku 2019 r.

WYSZCZEGÓLNIENIE	IX 2019		X 2019		I-X 2019	
	VIII 2019=100	analogiczny okres 2018=100	IX 2019=100	XII 2018=100	I-X 2018=100	
OGÓŁEM	100,4	100,8*	99,9	99,6	101,3	101,4
Górnictwo i wydobywanie	101,5*	104,0*	101,8	99,3	101,8	102,5
Przetwórstwo przemysłowe	100,4	100,3	99,4	99,5	101,0	101,0
Wytwarzanie i zaopatrywanie w energię elektryczną, gaz, parę wodną i gorącą wodę ^a	99,9	104,1*	103,8	99,6	103,1	104,6
Dostawa wody; gospodarowanie ściekami i odpadami; rekultywacja ^a	100,1	102,7	102,6	100,1	102,3	102,4

^{a)} Nazwa skrócona według PKD 2007

* Dane zmienione w stosunku do wcześniej opublikowanych.

W październiku w porównaniu z poprzednim miesiącem spadły ceny w większości sekcji przemysłu, w tym najbardziej w górnictwie i wydobywaniu o 0,7%. Wzrosły natomiast ceny w dostawie wody; gospodarowaniu ściekami i odpadami; rekultywacji o 0,1%. W skali roku zanotowano spadek cen w przemyśle o 0,1%, w tym w przetwórstwie przemysłowym o 0,6%. W pozostałych sekcjach przemysłu ceny wzrosły

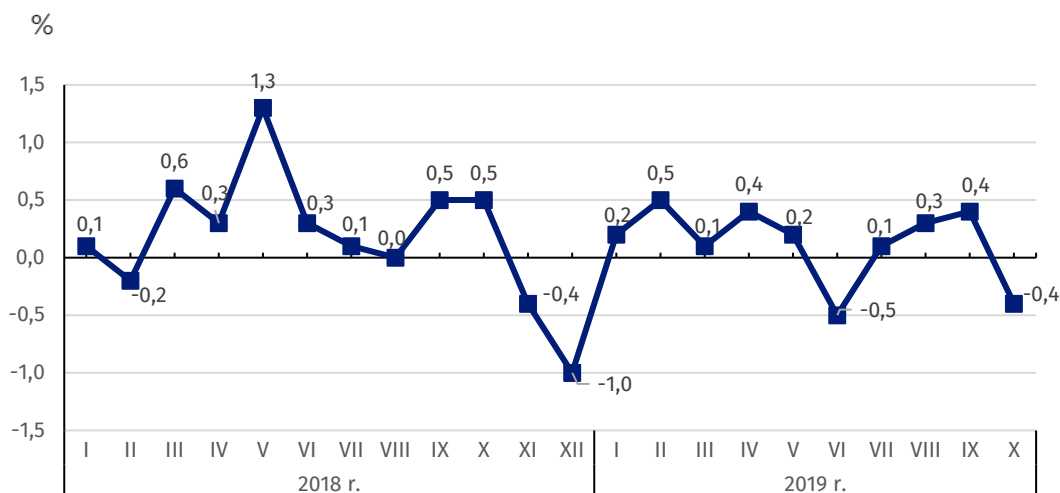
Według wstępnych danych, **ceny produkcji sprzedanej przemysłu** w październiku 2019 r. były niższe o 0,4% w porównaniu z poprzednim miesiącem. Spadki cen zanotowano w większości sekcji przemysłu. Najbardziej spadły ceny w **górnictwie i wydobywaniu** o 0,7%, w tym w górnictwie rud metali o 1,1% oraz w wydobywaniu węgla kamiennego i węgla brunatnego (lignitu) o 0,7%. W **przetwórstwie przemysłowym** ceny spadły o 0,5%. Największy spadek cen zanotowano w produkcji koksu i produktów rafinacji ropy naftowej (o 3,0%). Spadły również ceny w produkcji m.in.: metali (o 1,6%), chemikaliów i wyrobów chemicznych (o 0,8%), napojów (o 0,6%), odzieży, wyrobów z drewna, korka, słomy i wikliny (po 0,5%), komputerów, wyrobów elektronicznych i optycznych (o 0,4%), papieru i wyrobów z papieru, urządzeń elektrycznych, pozostałego sprzętu transportowego, mebli (po 0,3%), artykułów spożywczych, wyrobów farmaceutycznych, wyrobów z gumy i tworzyw sztucznych (po 0,2%), wyrobów z pozostałych mineralnych surowców niemetalicznych, wyrobów z metali (po 0,1%). Ceny produkcji maszyn i urządzeń pozostały na poziomie zbliżonym do zanotowanego w poprzednim miesiącu. Wzrosły natomiast ceny w produkcji m.in.: wyrobów tekstylnych, pojazdów samochodowych, przyczep i naczip (po 0,1%), poligrafii i reprodukcji zapisanych nośników informacji (o 0,3%), wyrobów tytoniowych, skór i wyrobów skórzanych (po 0,6%). Spadły również ceny w **wytwarzaniu i zaopatrywaniu w energię elektryczną, gaz, parę wodną i gorącą wodę** o 0,4%. Ceny w sekcji **dostawa wody; gospodarowanie ściekami i odpadami; rekultywacja** podniesiono o 0,1%.

Spośród działów przetwórstwa przemysłowego w październiku 2019 r. w stosunku do poprzedniego miesiąca najbardziej spadły ceny w produkcji koksu i produktów rafinacji ropy naftowej o 3,0% (w stosunku do grudnia ubiegłego roku odnotowano wzrost cen o 10,5%)

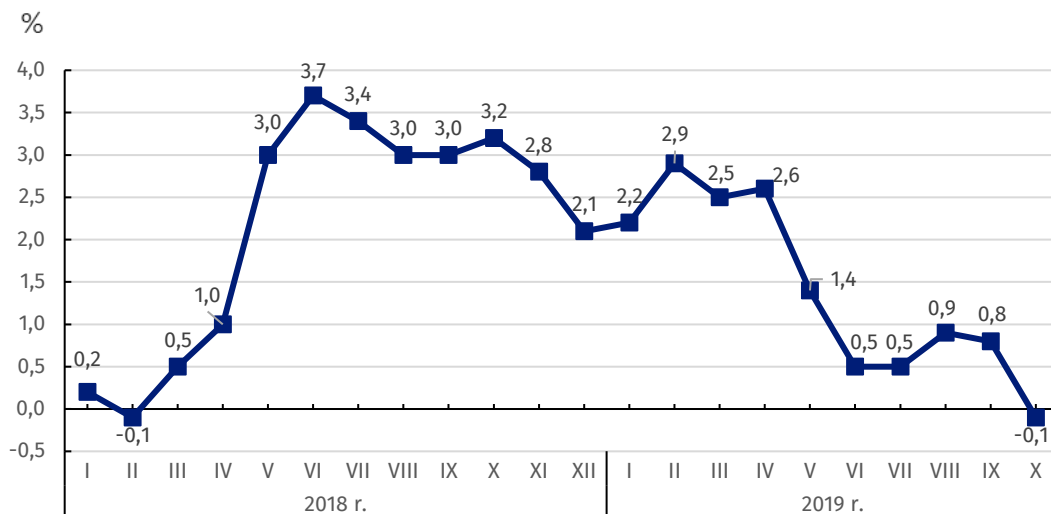
W październiku 2019 r. **ceny produkcji sprzedanej przemysłu** były o 0,1% niższe niż przed rokiem. Spośród sekcji przemysłu spadek cen zanotowano jedynie w **przetwórstwie przemysłowym** o 0,6%. Najbardziej ceny spadły w produkcji koksu i produktów rafinacji ropy naftowej (o 8,3%). Obniżyły się również ceny w produkcji m.in.: metali (o 4,2%), chemikaliów i wyrobów chemicznych (o 2,6%), papieru i wyrobów z papieru (o 2,5%), poligrafii i reprodukcji zapisanych nośników informacji (o 1,9%), komputerów, wyrobów elektronicznych i optycznych (o 1,8%), napojów, wyrobów z drewna, korka, słomy i wikliny (po 1,4%), wyrobów z gumy i tworzyw sztucznych (o 1,3%), mebli (o 0,7%), wyrobów tekstylnych (o 0,6%), maszyn i urządzeń (o 0,2%), wyrobów z metali (o 0,1%). Wzrosły natomiast ceny w produkcji m.in.: odzieży (o 0,7%), pojazdów samochodowych, przyczep i naczip (o 1,3%), urządzeń elektrycznych (o 1,6%), wyrobów farmaceutycznych (o 1,7%), artykułów spożywczych, skór i wyrobów skórzanych (po 2,1%), pozostałego sprzętu transportowego (o 2,5%), wyrobów z pozostałych mineralnych surowców niemetalicznych (o 2,9%), wyrobów tytoniowych (o 4,5%). Wzrosły ceny w sekcji **górnictwo i wydobywanie** o 1,8%, w tym w górnictwie rud metali o 1,8% oraz w wydobywaniu węgla kamiennego i węgla brunatnego (lignitu) o 1,3%. Ceny w sekcji **dostawa wody; gospodarowanie ściekami i odpadami; rekultywacja** zwiększyły się o 2,6%. Największy wzrost cen zanotowano w sekcji **wytwarzanie i zaopatrywanie w energię elektryczną, gaz, parę wodną i gorącą wodę** o 3,8%.

Najgłębszy spadek cen w porównaniu z październikiem ubiegłego roku odnotowano w produkcji koksu i produktów rafinacji ropy naftowej o 8,3%

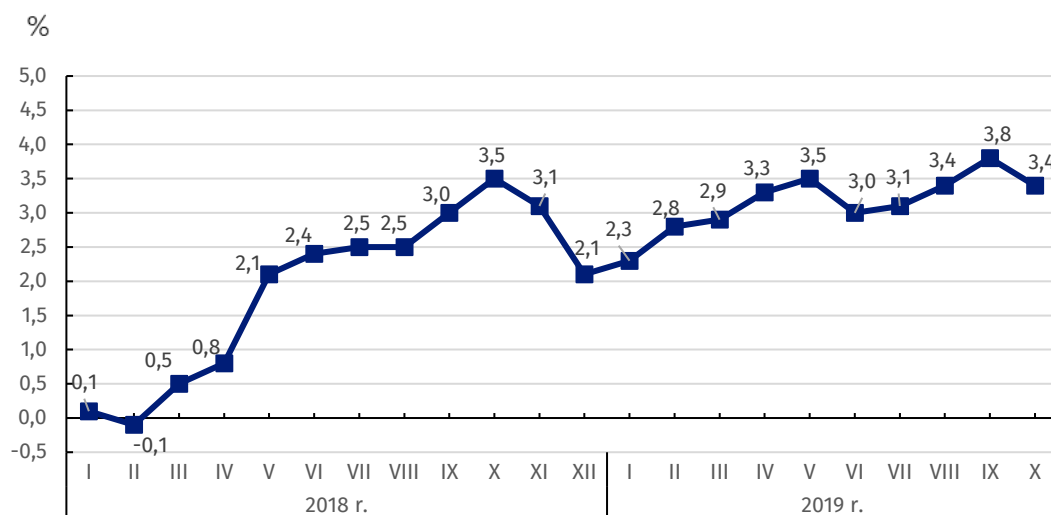
Wykres 1. Zmiany cen produkcji sprzedanej przemysłu w latach 2018-2019 w stosunku do okresu poprzedniego



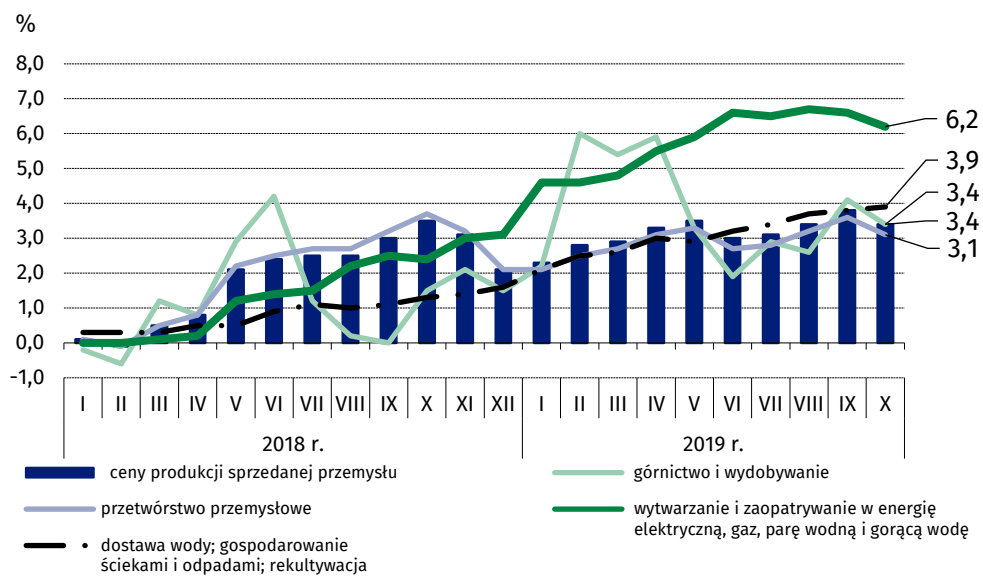
Wykres 2. Zmiany cen produkcji sprzedanej przemysłu w latach 2018-2019 w stosunku do analogicznego okresu roku poprzedniego



Wykres 3. Zmiany cen produkcji sprzedanej przemysłu w latach 2018-2019 w stosunku do XII 2017 r.



Wykres 4. Zmiany cen produkcji sprzedanej przemysłu według sekcji PKD w latach 2018-2019 w stosunku do XII 2017 r.



Opracowanie merytoryczne:

Departament Handlu i Usług

Bożena Kudelska

Tel: 22 608 36 07

e-mail: B.Kudelska@stat.gov.pl

Rozpowszechnianie:

Rzecznik Prasowy Prezesa GUS

Karolina Banaszek

Tel: 22 608 34 75, 22 608 30 09

e-mail: rzecznik@stat.gov.pl

Wydział Współpracy z Mediami

Tel: 22 608 34 91, 22 608 38 04

e-mail: obslugaprasowa@stat.gov.pl



www.stat.gov.pl



[@GUS_STAT](https://twitter.com/GUS_STAT)



[@GlownyUrzadStatystyczny](https://www.facebook.com/GlownyUrzadStatystyczny)

Powiązane opracowania

[Biuletyn Statystyczny](#)

[Informacje sygnałne](#)

Temat dostępny w bazach danych

[Dziedzinowa Baza Wiedzy Ceny](#)

[Bank Danych Makroekonomicznych](#)

[Wskaźniki cen \(Obszary tematyczne: Ceny, Handel\)](#)

Ważniejsze pojęcia dostępne w słowniku

[Wskaźnik cen produkcji sprzedanej przemysłu](#)