

## Wskaźniki cen produkcji sprzedanej przemysłu w kwietniu 2019 r.

22.05.2019 r.


**0,4%**

Wzrost ceny producentów w przemyśle w porównaniu z poprzednim miesiącem

Według wstępnych danych w kwietniu 2019 r. ceny produkcji sprzedanej przemysłu były wyższe w porównaniu z ubiegłym miesiącem o 0,4%. W porównaniu z analogicznym miesiącem ubiegłego roku wzrosły o 2,6%.

Tablica 1. Wskaźniki cen produkcji sprzedanej przemysłu w kwietniu 2019 r.

WYSZCZEGÓLNIENIE	III 2019		IV 2019		I-IV 2019	
	II 2019=100	analogiczny okres 2018=100	III 2019=100	XII 2018=100	I-IV 2018=100	
<b>OGÓŁEM</b>	<b>100,1*</b>	<b>102,5</b>	<b>102,6</b>	<b>100,4</b>	<b>101,2</b>	<b>102,5</b>
Górnictwo i wydobywanie	99,4*	104,1*	104,9	100,4	104,2	104,5
Przetwórstwo przemysłowe	100,2	102,1*	102,2	100,4	101,0	102,2
Wytwarzanie i zaopatrywanie w energię elektryczną, gaz, parę wodną i gorącą wodę <sup>a</sup>	100,2	104,8*	104,9	100,3	102,0	104,7
Dostawa wody; gospodarowanie ściekami i odpadami; rekultywacja <sup>a</sup>	100,1	102,3	102,2	100,1	101,1	102,1

<sup>a)</sup> Nazwa skrócona według PKD 2007

\* Dane zmienione w stosunku do wcześniej opublikowanych.

W kwietniu w porównaniu z poprzednim miesiącem wzrosły ceny we wszystkich sekcjach przemysłu w tym w górnictwie i wydobywaniu oraz w przetwórstwie przemysłowym po 0,4%. W skali roku również odnotowano wzrost cen we wszystkich sekcjach w tym w górnictwie i wydobywaniu oraz w wytwarzaniu i zaopatrywaniu w energię elektryczną, gaz, parę wodną i gorącą wodę po 4,9%.

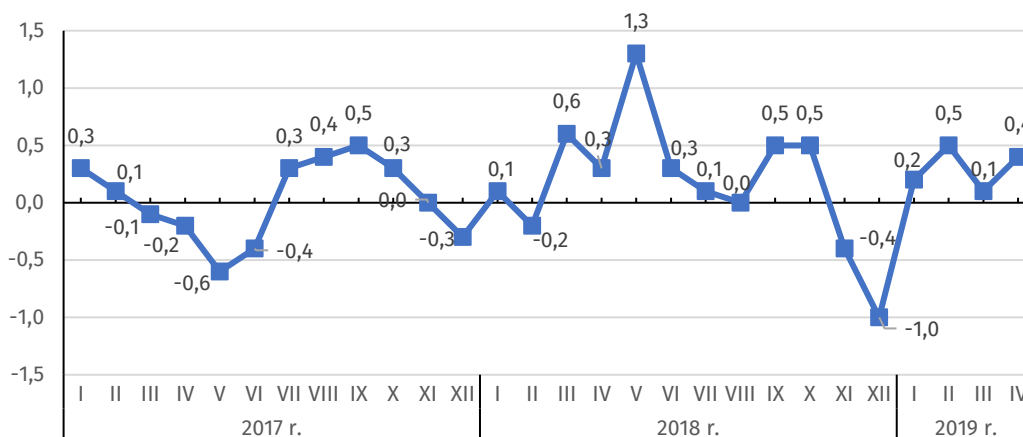
Według wstępnych danych, ceny produkcji sprzedanej przemysłu w kwietniu 2019 r. były o 0,4% wyższe niż w poprzednim miesiącu. Taki sam wzrost cen odnotowano również w górnictwie i wydobywaniu przy wzroście cen w wydobywaniu węgla kamiennego i węgla brunatnego (lignitu) o 0,9% i spadku cen w górnictwie rud metali o 0,1%. Ceny w sekcji przetwórstwo przemysłowe wzrosły także o 0,4%. Największy wzrost cen zanotowano w produkcji koksu i produktów rafinacji ropy naftowej (o 3,8%). Podniesiono również ceny m.in. w produkcji: artykułów spożywczych (o 0,6%), wyrobów tekstylnych (o 0,5%), metali (o 0,4%), wyrobów tytoniowych, wyrobów z pozostałych mineralnych surowców niemetalicznych (po 0,3%), skór i wyrobów skórzanych, urządzeń elektrycznych, pojazdów samochodowych, przyczep i naczep, pozostałego sprzętu transportowego (po 0,2%), wyrobów farmaceutycznych (o 0,1%). Ceny produkcji wyrobów z drewna, korka, słomy i wikliny ukształtowały się na poziomie zbliżonym do zanotowanego w poprzednim miesiącu. Spadły natomiast ceny w produkcji: odzieży, poligrafii i reprodukcji zapisanych nośników informacji, wyrobów z metali, komputerów, wyrobów elektronicznych i optycznych (po 0,1%), napojów, chemikaliów i wyrobów chemicznych (po 0,2%), wyrobów z gumy i z tworzyw sztucznych, mebli (po 0,3%), papieru i wyrobów z papieru (o 0,5%), maszyn i urządzeń (o 0,6%). Ceny w sekcji wytwarzanie i zaopatrywanie w energię elektryczną, gaz, parę wodną i gorącą wodę były wyższe o 0,3% a w sekcji dostawa wody; gospodarowanie ściekami i odpadami; rekultywacja - o 0,1%.

W kwietniu 2019 r. w stosunku do poprzedniego miesiąca najbardziej wzrosły ceny w produkcji koksu i produktów rafinacji ropy naftowej o 3,8% (w stosunku do grudnia ubiegłego roku odnotowano wzrost cen o 13,8%)

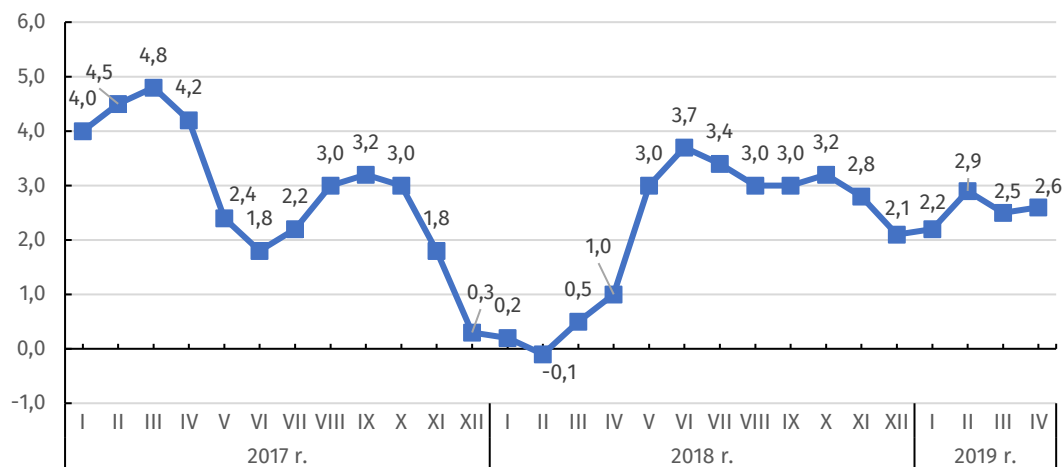
W kwietniu 2019 r. ceny produkcji sprzedanej przemysłu były o 2,6% wyższe niż przed rokiem. Wzrost cen odnotowano we wszystkich sekcjach. Podniesiono ceny w górnictwie i wydobywaniu oraz w wytwarzaniu i zaopatrywaniu w energię elektryczną, gaz, parę wodną i gorącą wodę po 4,9%. Ceny w sekcjach dostawa wody; gospodarowanie ściekami i odpadami; rekultywacja oraz przetwórstwo przemysłowe zwiększyły się po 2,2%. Najbardziej wzrosły ceny w produkcji koksu i produktów rafinacji ropy naftowej (o 12,6%). Wzrost cen odnotowano także w produkcji m.in.: skór i wyrobów skórzanych (o 8,0%), wyrobów z pozostałych mineralnych surowców niemetalicznych (o 5,8%), pozostałego sprzętu transportowego (o 4,4%), wyrobów tekstylnych (o 3,4%), wyrobów farmaceutycznych (o 2,6%), artykułów spożywczych, odzieży (po 2,0%), pojazdów samochodowych, przyczep i naczep (o 1,7%), chemikaliów i wyrobów chemicznych (o 1,6%), wyrobów tytoniowych, poligrafii i reprodukcji zapisanych nośników informacji (po 1,5%), mebli (o 1,4%), papieru i wyrobów z papieru, wyrobów z metali (po 1,3%), urządzeń elektrycznych (o 1,2%), wyrobów z drewna, korka, słomy i wikliny (o 1,1%), metali (o 0,9%), wyrobów z gumy i tworzyw sztucznych (o 0,4%), maszyn i urządzeń (o 0,1%). Spadły natomiast ceny w produkcji napojów (o 0,6%) i komputerów, wyrobów elektronicznych i optycznych (o 1,6%).

Najwyższy wzrost cen w porównaniu z kwietniem ubiegłego roku odnotowano w produkcji koksu i produktów rafinacji ropy naftowej o 12,6%

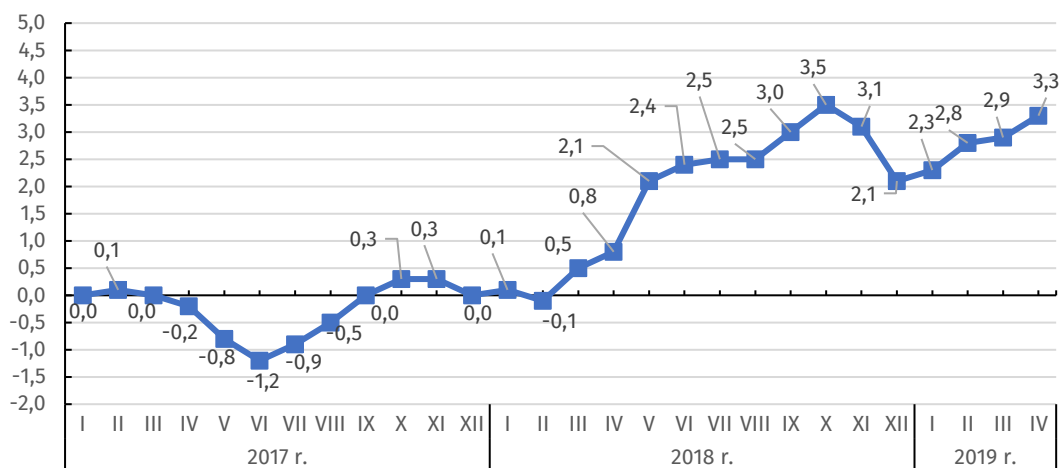
**Wykres 1. Ceny produkcji sprzedanej przemysłu w latach 2017-2019 (zmiana w % do okresu poprzedniego)**



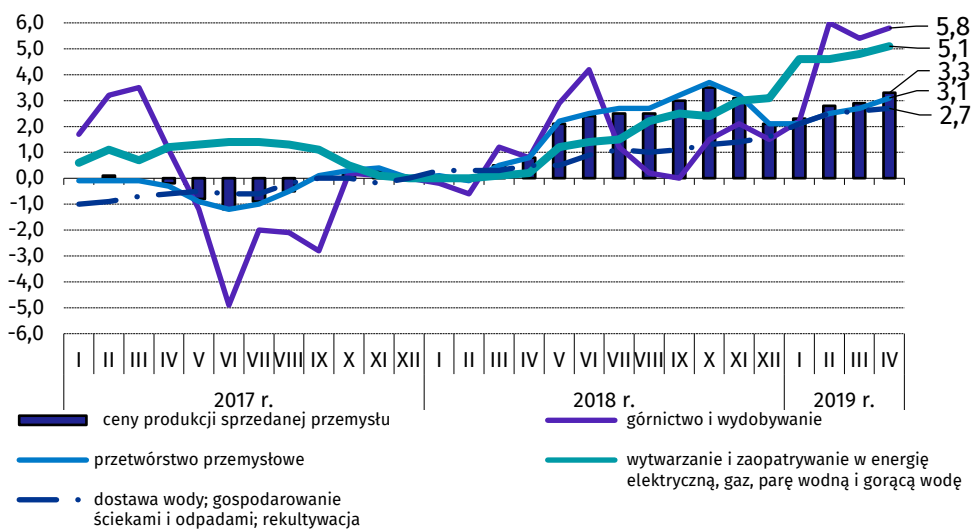
**Wykres 2. Ceny produkcji sprzedanej przemysłu w latach 2017-2019 (zmiana w % do analogicznego okresu roku poprzedniego)**



**Wykres 3. Ceny produkcji sprzedanej przemysłu w latach 2017-2019 (zmiana w % do XII 2017)**



**Wykres 4. Ceny produkcji sprzedanej przemysłu według sekcji PKD w latach 2017-2019  
(zmiana w % do XII 2017)**



Opracowanie merytoryczne:  
**Departament Handlu i Usług**  
**Bożena Kudelska**  
Tel: 22 608 3607  
e-mail: [B.Kudelska@stat.gov.pl](mailto:B.Kudelska@stat.gov.pl)

Rozpowszechnianie:  
**Rzecznik Prasowy Prezesa GUS**  
**Karolina Dawidziuk**  
Tel: 22 608 3475, 22 608 3009  
e-mail: [rzecznik@stat.gov.pl](mailto:rzecznik@stat.gov.pl)

**Wydział Współpracy z Mediami**  
tel.: 22 608 3491, 22 608 3804  
e-mail: [obslugaprasowa@stat.gov.pl](mailto:obslugaprasowa@stat.gov.pl)



[www.stat.gov.pl](http://www.stat.gov.pl)



[@GUS\\_STAT](https://twitter.com/GUS_STAT)



[@GlownyUrzadStatystyczny](https://www.facebook.com/GlownyUrzadStatystyczny)

#### **Powiązane opracowania**

[Biuletyn Statystyczny](#)

[Informacje sygnałne](#)

#### **Temat dostępny w bazach danych**

[Dziedzinowa Baza Wiedzy Ceny](#)

[Bank Danych Makroekonomicznych](#)

[Wskaźniki cen \(Obszary tematyczne: Ceny, Handel\)](#)

#### **Ważniejsze pojęcia dostępne w słowniku**

[Wskaźnik cen produkcji sprzedanej przemysłu](#)