

# Wskaźniki cen produkcji budowlano-montażowej w lutym 2023 r.

20.03.2023 r.

 **12,9%**

wzrost cen producentów w budownictwie w porównaniu z lutym 2022 r.

Według wstępnych danych, w lutym 2023 r. ceny produkcji budowlano-montażowej w porównaniu z analogicznym miesiącem poprzedniego roku wzrosły o 12,9%, a w porównaniu ze styczniem 2023 r. o 0,6%.

W lutym 2023 r. w stosunku do stycznia 2023 r. zanotowano wzrost cen budowy obiektów inżynierii lądowej i wodnej o 0,8%, budowy budynków o 0,5% oraz robót budowlanych specjalistycznych o 0,3%.

W porównaniu z lutym 2022 r. podniesiono ceny budowy budynków o 13,9%, budowy obiektów inżynierii lądowej i wodnej - o 13,4%, jak również robót budowlanych specjalistycznych - o 10,9%.

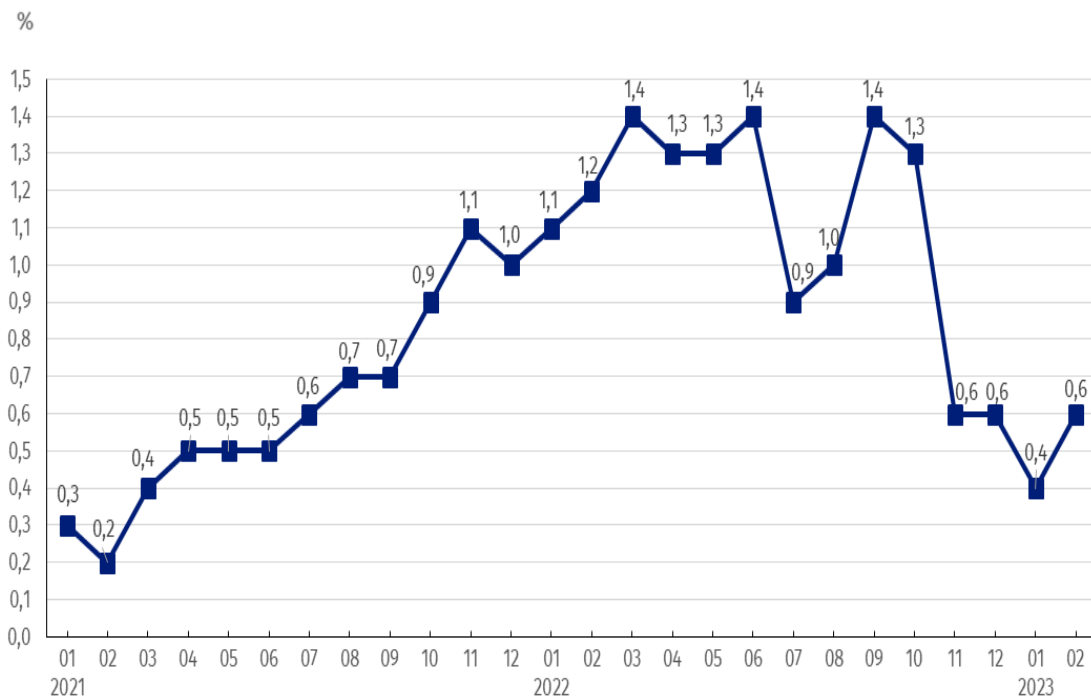
**Tablica 1. Wskaźniki cen produkcji budowlano-montażowej w styczniu i lutym 2023r.**

WYSZCZEGÓLNIENIE	01 2023		02 2023		01-02 2023	
	12 2022=100	analogiczny okres 2022=100	01 2023=100	12 2022=100	01-02 2022=100	
<b>OGÓŁEM</b>	<b>100,4*</b>	<b>113,6*</b>	<b>112,9</b>	<b>100,6</b>	<b>101,0</b>	<b>113,3</b>
Budowa budynków <sup>a)</sup>	100,5*	114,7*	113,9	100,5	101,0	114,3
Budowa obiektów inżynierii lądowej i wodnej <sup>a)</sup>	100,6*	113,9*	113,4	100,8	101,4	113,7
Roboty budowlane specjalistyczne	100,1*	111,7*	110,9	100,3	100,4	111,3

<sup>a)</sup> Nazwa skrócona według PKD 2007

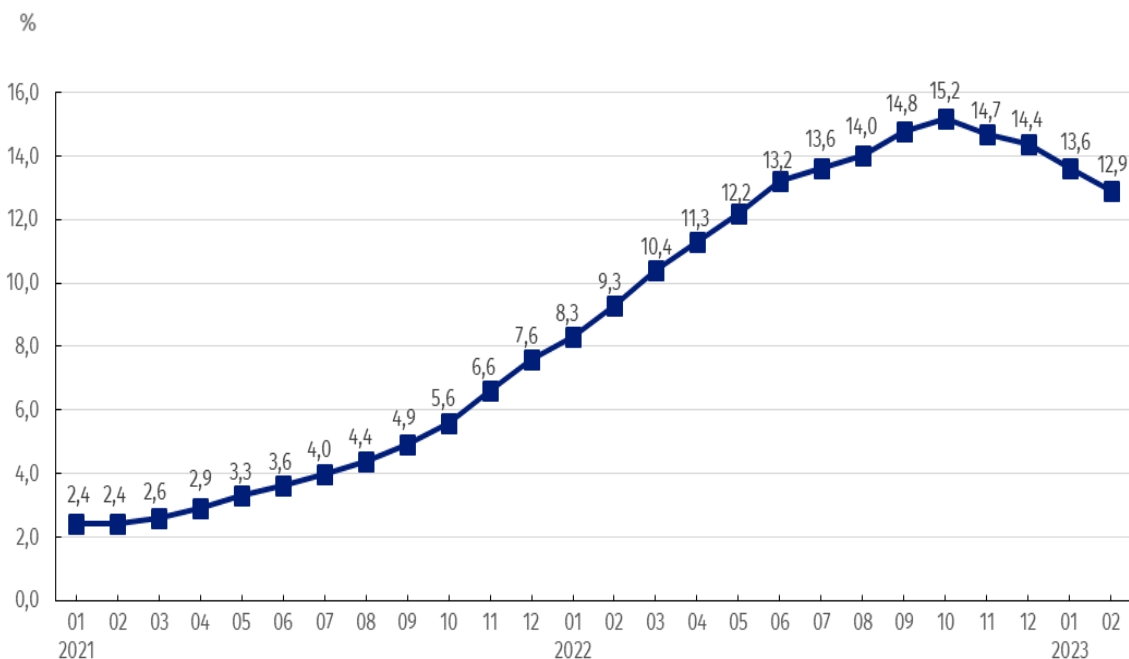
\* Dane zmienione w stosunku do wcześniej opublikowanych.

**Wykres 1. Zmiany cen produkcji budowlano-montażowej w latach 2021-2023 w stosunku do okresu poprzedniego**



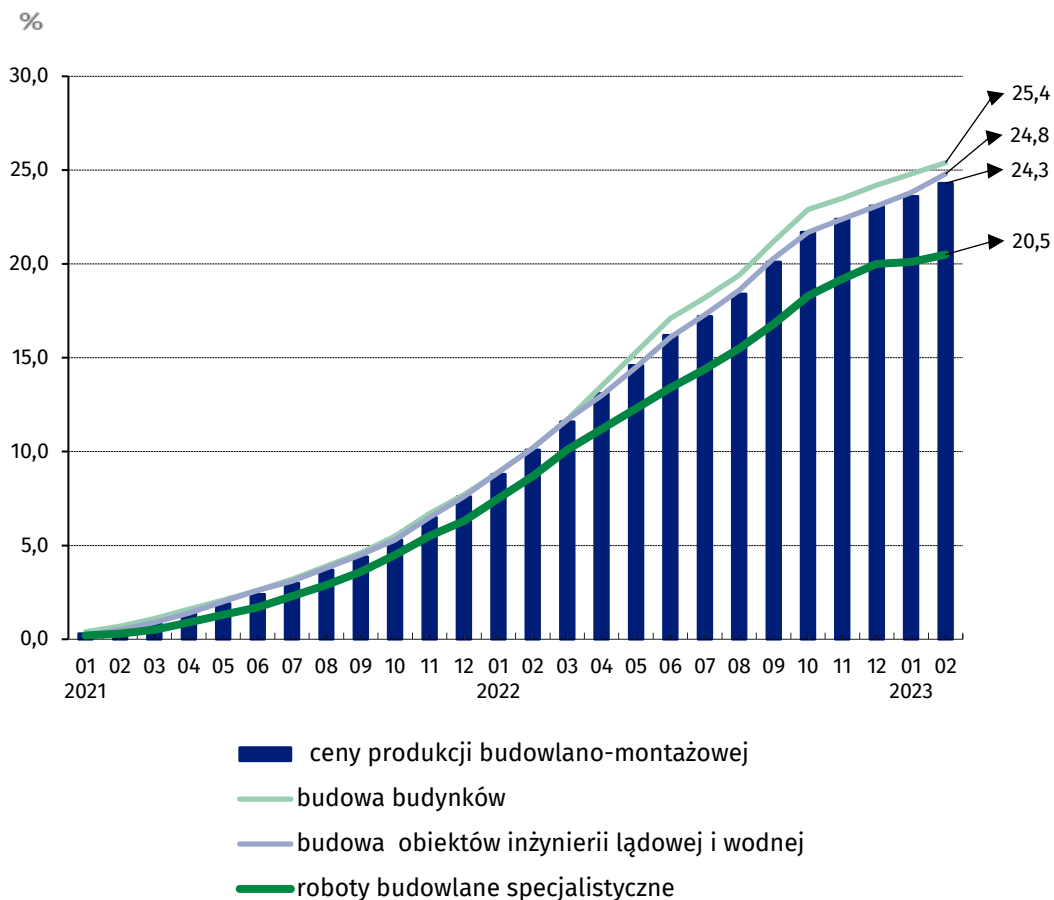
W lutym 2023 r. ceny produkcji budowlano-montażowej wzrosły w stosunku do poprzedniego miesiąca o 0,6%

**Wykres 2. Zmiany cen produkcji budowlano-montażowej w latach 2021-2023 w stosunku do analogicznego okresu roku poprzedniego**



W lutym 2023 r. ceny produkcji budowlano-montażowej w skali roku wzrosły o 12,9%

**Wykres 3. Zmiany cen produkcji budowlano-montażowej według działów PKD w latach 2021-2023 w stosunku do grudnia 2020 r.**



W stosunku do grudnia 2020 r. najbardziej wzrosły ceny budowy budynków

W przypadku cytowania danych Głównego Urzędu Statystycznego prosimy o zamieszczenie informacji: „Źródło danych GUS”, a w przypadku publikowania obliczeń dokonanych na danych opublikowanych przez GUS prosimy o zamieszczenie informacji: „Opracowanie własne na podstawie danych GUS”.

Opracowanie merytoryczne:  
**Departament Handlu i Usług**

**Dyrektor Ewa Adach-Stankiewicz**  
Tel: 22 608 31 24

**Wydział Współpracy z Mediami**

Tel: 22 608 38 04

**e-mail: [obslugaprasowa@stat.gov.pl](mailto:obslugaprasowa@stat.gov.pl)**

Rzeczniczka prasowa:  
**Rzecznik Prasowy Prezesa GUS**

**Karolina Banaszek**  
Tel: 695 255 011



[www.stat.gov.pl](http://www.stat.gov.pl)



[@GUS\\_STAT](https://twitter.com/GUS_STAT)



[@GlownyUrzadStatystyczny](https://www.facebook.com/GlownyUrzadStatystyczny)



[gus\\_stat](https://www.instagram.com/gus_stat)



[glownyurządstatystyczny](https://www.youtube.com/glownyurządstatystyczny)



[glownyurządstatystyczny](https://www.linkedin.com/company/glownyurządstatystyczny)

#### **Powiązane opracowania**

[Biuletyn Statystyczny](#)

[Informacje sygnałne](#)

#### **Temat dostępny w bazach danych**

[Dziedzinowa Baza Wiedzy Ceny](#)

[Bank Danych Makroekonomicznych](#)

[Wskaźniki cen \(Obszary tematyczne: Ceny, Handel\)](#)

#### **Ważniejsze pojęcia dostępne w słowniku**

[Wskaźnik cen produkcji budowlano-montażowej](#)