

Wskaźniki cen produkcji budowlano-montażowej w maju 2021 r.

21.06.2021 r.



wzrost cen producentów w budownictwie w porównaniu z majem 2020 r.

Według wstępnych danych, w maju 2021 r. ceny produkcji budowlano-montażowej w porównaniu z analogicznym miesiącem poprzedniego roku wzrosły o 3,3%, a w porównaniu z kwietniem 2021 r. - o 0,5%.

W maju 2021 r. w stosunku do kwietnia 2021 r. zanotowano wzrost cen budowy budynków oraz budowy obiektów inżynierii lądowej i wodnej po 0,5%, a także robót budowlanych specjalistycznych - o 0,4%.

W porównaniu z majem 2020 r. podniesiono ceny budowy budynków o 3,7% oraz budowy obiektów inżynierii lądowej i wodnej o 3,4%, jak również robót budowlanych specjalistycznych - o 2,6%.

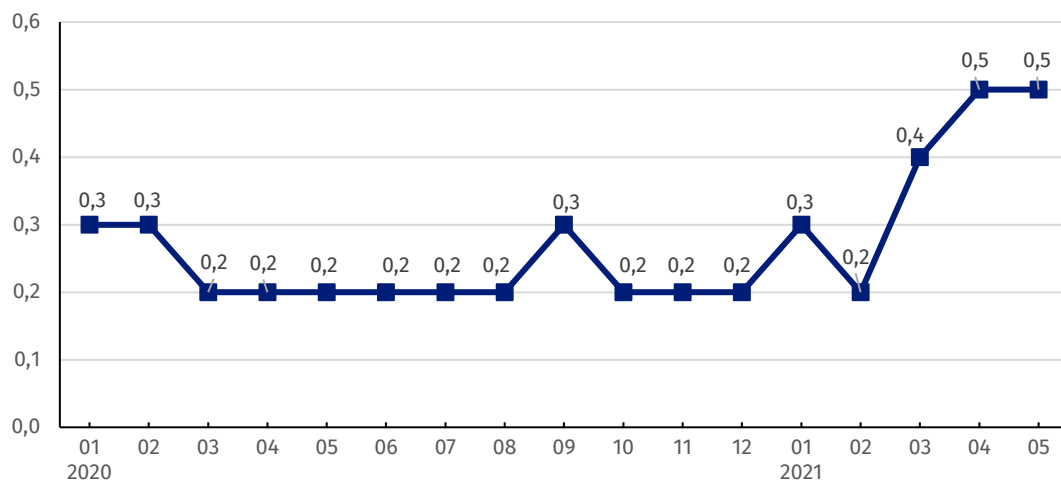
Tablica 1. Wskaźniki cen produkcji budowlano-montażowej w maju 2021 r.

WYSZCZEGÓLNIENIE	04 2021		05 2021		01-05 2021	
	03 2021=100	analogiczny okres 2020=100	04 2021=100	12 2020=100	01-05 2020=100	
OGÓŁEM	100,5	102,9	103,3	100,5	101,9	102,7
Budowa budynków ^{a)}	100,5	103,4*	103,7	100,5	102,1	103,1
Budowa obiektów inżynierii lądowej i wodnej ^{a)}	100,5	103,0	103,4	100,5	101,9	102,8
Roboty budowlane specjalistyczne	100,4*	102,3*	102,6	100,4	101,3	102,2

^{a)} Nazwa skrócona według PKD 2007

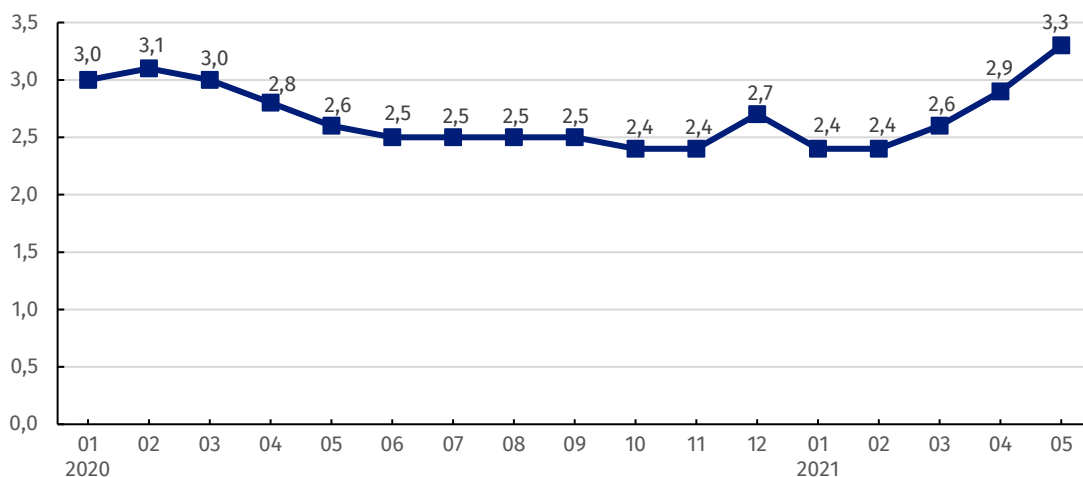
* Dane zmienione w stosunku do wcześniej opublikowanych.

Wykres 1. Zmiany cen produkcji budowlano-montażowej w latach 2020-2021 w stosunku do okresu poprzedniego (w %)



W maju 2021 r., podobnie jak w kwietniu 2021 r., ceny produkcji budowlano-montażowej w stosunku do poprzedniego miesiąca wzrosły o 0,5%

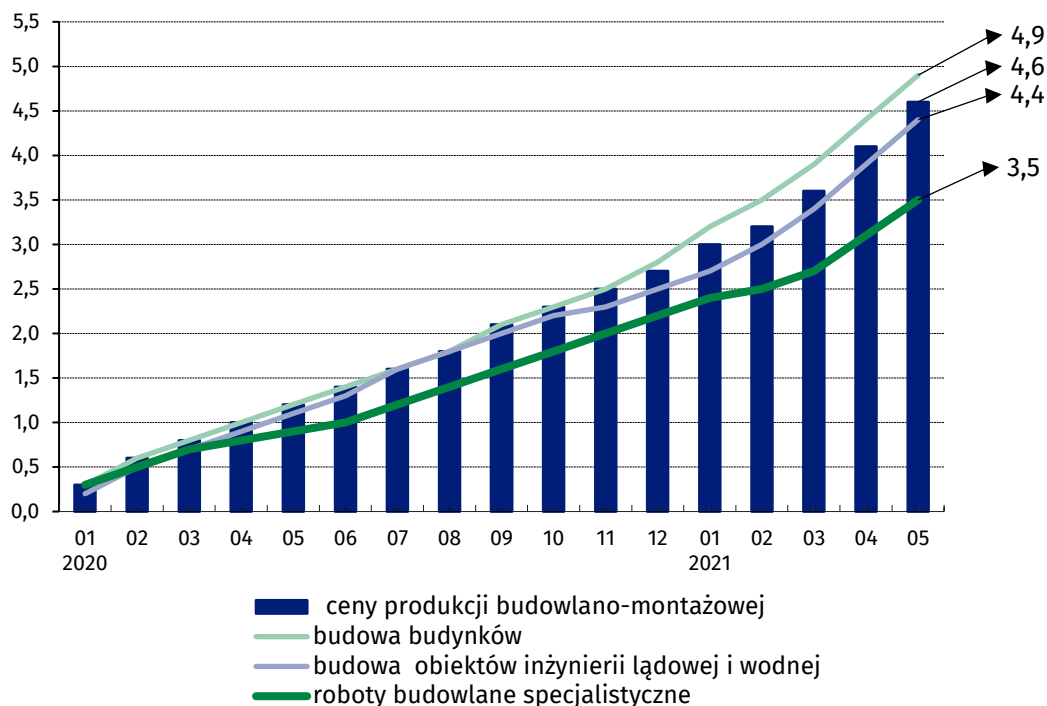
Wykres 2. Zmiany cen produkcji budowlano-montażowej w latach 2020-2021 w stosunku do analogicznego okresu roku poprzedniego (w %)



W maju 2021 r. zanotowano najwyższy wzrost cen produkcji budowlano-montażowej w skali roku od początku 2020 r.

Wykres 3. Zmiany cen produkcji budowlano-montażowej według działów PKD w latach 2020-2021 w stosunku do grudnia 2019 r. (w %)

Od stycznia 2020 r. najbardziej rosną ceny budowy budynków



W przypadku cytowania danych Głównego Urzędu Statystycznego prosimy o zamieszczenie informacji: „Źródło danych GUS”, a w przypadku publikowania obliczeń dokonanych na danych opublikowanych przez GUS prosimy o zamieszczenie informacji: „Opracowanie własne na podstawie danych GUS”.

Opracowanie merytoryczne:
Departament Handlu i Usług
Dyrektor Ewa Adach-Stankiewicz
Tel: 22 608 31 24

Rozpowszechnianie:
Rzecznik Prasowy Prezesa GUS
Karolina Banaszek
Tel: 695 255 011

Wydział Współpracy z Mediami

Tel: 22 608 34 91, 22 608 38 04

e-mail: obslugaprasowa@stat.gov.pl



www.stat.gov.pl



[@GUS_STAT](https://twitter.com/GUS_STAT)



[@GlownyUrzadStatystyczny](https://www.facebook.com/GlownyUrzadStatystyczny)

Powiązane opracowania

[Biuletyn Statystyczny](#)

[Informacje sygnałne](#)

Temat dostępny w bazach danych

[Dziedzinowa Baza Wiedzy Ceny](#)

[Bank Danych Makroekonomicznych](#)

[Wskaźniki cen \(Obszary tematyczne: Ceny, Handel\)](#)

Ważniejsze pojęcia dostępne w słowniku

[Wskaźnik cen produkcji budowlano-montażowej](#)