

2020



Warszawa
Warsaw
2020

Rocznik Statystyczny Handlu Zagranicznego

Yearbook of Foreign Trade Statistics of Poland

2020



Rocznik Statystyczny Handlu Zagranicznego

Yearbook of Foreign Trade Statistics of Poland

Główny Urząd Statystyczny Statistics Poland

Warszawa Warsaw 2020

Komitet Redakcyjny Głównego Urzędu Statystycznego
Editorial Board of Statistics Poland

Przewodniczący, Redaktor Główny
President, Editor-in-Chief

Dominik Rozkrut

Członkowie
Members

Ewa Adach-Stankiewicz, Emilia Andrzejczak, Renata Bielak, Monika Bieniek, Mirosław Błażej,
Ewa Kamińska-Gawryluk, Tomasz Klimanek, Liliana Kurska, Magdalena Mojsiewicz, Anita Perzyna,
Dominika Rogalińska, Dorota Szaftys, Wojciech Szuchta, Katarzyna Walkowska,
Małgorzata Węglowska (sekretarz sekretary), Halina Woźniak, Agnieszka Zgierska, Małgorzata Żyra

Prace merytoryczne
Content-related works

Wydział Handlu Zagranicznego i Wydział Usług Biznesowych w Departamencie Handlu i Usług
Foreign Trade Section and Business Services Section in the Trade and Services Department

Aldona B. Matejak, Agnieszka Kazmierczak, Agnieszka Nowińska-Sas, Dorota Szewczyk, Andrzej Zasławski

pod kierunkiem
supervised by

Julity Kapsa

Prace redakcyjne i korekta
Editorial works and proof-reading

pod kierunkiem
supervised by

Tadeusza Olechowskiego

Skład publikacji
Typesetting

pod kierunkiem
supervised by

Andrzeja Paluchowskiego

Opracowanie graficzne
Graphics

pod kierunkiem
supervised by

Roberta Chmielewskiego

ISSN 0079-2691

Publikacja dostępna na stronie internetowej
Publication available on the website

stat.gov.pl

Przy publikowaniu danych GUS prosimy o podanie źródła
When publishing Statistics Poland data — please indicate source



Zakład Wydawnictw
Statystycznych

00-925 WARSZAWA, AL. NIEPODLEGŁOŚCI 208
Informacje w sprawach sprzedaży publikacji — tel.: (22) 608 32 10, 608 38 10
Zam. 268/2020. Nakład 190

PRZEDMOWA

Przekazujemy Państwu pięćdziesiątą piątą edycję Rocznika Statystycznego Handlu Zagranicznego.

Handel zagraniczny to bardzo ważny czynnik rozwoju gospodarczego poszczególnych krajów. Zwiększaniu znaczenia działalności handlowej w wymiarze międzynarodowym sprzyjają procesy globalizacji gospodarki światowej. Zjawiska związane z wymianą z zagranicą są przedmiotem badań statystycznych, których wynikiem są informacje o zagregowanej wielkości importu oraz eksportu, jak również wielkości wymiany towarów i usług w podziale na poszczególne kraje partnerskie.

Rocznik Statystyczny Handlu Zagranicznego 2020 zawiera informacje charakteryzujące handel zagraniczny towarami oraz dane o międzynarodowym handlu usługami w 2019 r. na tle danych za lata poprzednie. Rocznik opracowany jest w polsko-angielskiej wersji językowej i dostępny również w Internecie.

W Roczniku prezentowane są dane m.in. według: krajów, grup krajów, towarów, cen stałych, rozdysponowania importu i eksportu według głównych kategorii ekonomicznych, międzynarodowej wymiany usług, bilansu płatniczego i zadłużenia zagranicznego Polski oraz informacji o liczbie przedsiębiorstw oraz wartości w imporcie i eksporcie według sekcji Polskiej Klasyfikacji Działalności. Tablice z wartościami przedstawiono w różnych walutach (PLN, EUR i USD).

Szczegółowe dane z zakresu handlu zagranicznego można znaleźć na stronie internetowej GUS w Dziedzicznych Bazach Wiedzy (DBW). Z bazy handlu zagranicznego można wybrać m.in. dane szczegółowe od 2004 r. o handlu zagranicznym w zakresie towarowym w podziale na: kraje partnerskie, towary na wszystkich poziomach agregacji w oparciu o klasyfikacje towarowe stosowane w handlu zagranicznym oraz informacje z zakresu międzynarodowego handlu usługami od 2010 r.

Oddając w Państwa ręce niniejszy Rocznik wyrażamy podziękowanie wszystkim współpracującym instytucjom. Podziękowania kierujemy również do osób i instytucji, które zgłaszając uwagi i propozycje dotyczące zakresu tematycznego i układu Rocznika, przyczyniają się do wzbogacenia treści kolejnych wydań niniejszej publikacji.

Dyrektor Departamentu
Handlu i Usług



Ewa Adach-Stankiewicz

Prezes
Głównego Urzędu Statystycznego



dr Dominik Rozkrut

PREFACE

We are presenting you with the fifty-fifth edition of the Yearbook Trade of Foreign Statistics of Poland.

Foreign trade in goods is a very important factor in the economic development of individual countries. The processes of globalization of the world economy, which influence the constant increase in the scale of trade in goods, are conducive to increasing the importance of commercial activity on the international scale. The phenomena related to trade in goods with foreign countries are subject of statistical surveys resulting in information on the aggregate volume of imports and exports, as well as the size of exchange for goods broken down by individual partner countries.

The Yearbook Trade of Foreign Statistics of Poland 2020 contains information about foreign trade in goods and data on international trade in services in 2019 against the previous years' data background. It is produced in bilingual version — Polish and English, also available on the Internet.

In the Yearbook aggregated data are broken down by, among others: countries, groups of countries, constant prices, distribution of imports and exports by broad economic categories, international trade in services, balance of payments and external debt of Poland and presenting information on the number of enterprises and values in imports and exports according to Polish Classification of Activities sections. In all tables values are given in different currencies (PLN, EUR and USD).

On the website of Statistics Poland the Knowledge Databases (DBW) are placed, where detailed data on foreign trade are available. From a foreign trade database there can be selected, i.e. detailed commodity data since 2004 on foreign trade in terms of commodity broken down by partner countries, as well as the goods at all levels of aggregation, based on the classifications of goods used for foreign trade and information in the field of international trade in services since 2010.


Handing over the Yearbook, we would like to thank all of collaborating institutions. Acknowledgments are also addressed to persons and institutions, which by submitting comments and suggestions regarding the thematic scope and structure of the Yearbook, will have enriched the following edition of this publication.

Director of the Trade
and Services Department



Ewa Adach-Stankiewicz

President
Statistics Poland



Dominik Rozkrut, Ph.D.

SPIS RZECZY

Przedmowa
Uwagi ogólne
Objaśnienia znaków umownych
Ważniejsze skróty

Spis tablic

Obroty handlu zagranicznego oraz główni partnerzy [ceny bieżące] (1929, 1938, 1950, 1955, 1960, 1965, 1970, 1975, 1980, 1985, 1990, 1995, 2000, 2005, 2010, 2018, 2019)
Obroty handlu zagranicznego według grup krajów [ceny bieżące] (2015, 2016, 2017, 2018, 2019)
Obroty handlu zagranicznego na 1 mieszkańca [ceny bieżące] (2015, 2016, 2017, 2018, 2019)
Dynamika i wskaźniki cen transakcyjnych obrotów handlu zagranicznego (1990, 1995, 1999, 2000, 2002, 2003, 2005, 2007, 2008, 2009, 2010, 2012, 2013, 2014, 2015, 2016, 2017, 2018, 2019)
Import i eksport według sekcji nomenklatury CN w 2019 r.
Import i eksport według sekcji nomenklatury SITC (2016, 2017, 2018, 2019)
Struktura importu i eksportu według sekcji nomenklatury SITC (1990, 1995, 2000, 2005, 2010, 2015, 2018, 2019)
Wskaźniki cen transakcyjnych i terms of trade dla ważniejszych krajów według sekcji SITC (2018, 2019)
Obroty handlu zagranicznego z krajami OECD według nomenklatury SITC w 2019 r.
Obroty handlu zagranicznego z krajami UE w 2019 r. [ceny bieżące]
Obroty handlu zagranicznego z krajami UE według nomenklatury SITC w 2019 r.
Struktura importu z krajami UE według kraju wysyłki w 2019 r. [ceny bieżące]
Import z krajów UE według nomenklatury CN [ceny bieżące] (2010, 2018, 2019)
Eksport do krajów UE według nomenklatury CN [ceny bieżące] (2010, 2018, 2019)
Import i eksport według sekcji SITC z wymienieniem ważniejszych krajów w 2019 r. [ceny bieżące]
Import według kraju wysyłki i eksport według sekcji SITC z wymienieniem ważniejszych krajów w 2019 r. [ceny bieżące]
Rozdysponowanie importu i eksportu według głównych kategorii ekonomicznych w 2019 r. [ceny bieżące]
Wskaźniki rozdysonowania importu i eksportu według głównych kategorii ekonomicznych w 2019 r.
Import towarów według sekcji PKWiU w 2019 r.
Eksport towarów według sekcji PKWiU w 2019 r.
Import towarów według sekcji i działów nomenklatury CN w 2019 r.

CONTENTS

	Str. Page
Preface	3, 4
General notes	7—16
Symbols	17
More important abbreviations	17

List of tables

	Tabl. Table	Str. Page
Foreign trade turnover and major partners [current prices] (1929, 1938, 1950, 1955, 1960, 1965, 1970, 1975, 1980, 1985, 1990, 1995, 2000, 2005, 2010, 2018, 2019)	1	18
Foreign trade turnover by groups of countries [current prices] (2015, 2016, 2017, 2018, 2019)	2	20
Foreign trade turnover per capita [current prices] (2015, 2016, 2017, 2018, 2019)	3	23
Volume indices and transaction price indices of foreign trade (1990, 1995, 1999, 2000, 2002, 2003, 2005, 2007, 2008, 2009, 2010, 2012, 2013, 2014, 2015, 2016, 2017, 2018, 2019)	4	24
Imports and exports by sections according to CN nomenclature in 2019	5	26
Imports and exports by sections according to SITC nomenclature (2016, 2017, 2018, 2019)	6	28
Composition of imports and exports by sections according to SITC (1990, 1995, 2000, 2005, 2010, 2015, 2018, 2019)	7	32
Transaction price indices and terms of trade for major countries by SITC sections (2018, 2019)	8	33
Foreign trade turnover with OECD countries according to SITC nomenclature in 2019	9	36
Foreign trade turnover with EU countries in 2019 [current prices]	10	37
Foreign trade turnover with EU countries according to SITC nomenclature in 2019	11	38
Structure of imports with EU by country of consignment in 2019 [current prices]	12	39
Imports from EU countries according to CN nomenclature [current prices] (2010, 2018, 2019)	13	40
Exports to EU countries according to CN nomenclature [current prices] (2010, 2018, 2019)	14	41
Imports and exports by SITC sections and major countries in 2019 [current prices]	15	42
Imports by country of consignment and exports by SITC sections and major countries in 2019 [current prices]	16	58
Distribution of imports and exports by broad economic categories in 2019 [current prices]	17	73
Indices of distribution of imports and exports by broad economic categories in 2019	18	75
Imports of commodities by PKWiU sections in 2019	19	77
Exports of commodities by PKWiU sections in 2019	20	77
Imports of commodities by sections and chapters of Combined Nomenclature in 2019	21	78

	Tabl. Table	Str. Page
Eksport towarów według sekcji i działów nomenklatury CN w 2019 r.	22	85
Import towarów według sekcji i działów nomenklatury SITC w 2019 r.	23	92
Eksport towarów według sekcji i działów nomenklatury SITC w 2019 r.	24	96
Obroty handlu zagranicznego według ważniejszych krajów w 2019 r. [ceny bieżące]	25	100
Import i eksport według ważniejszych krajów z wymienieniem sekcji SITC w 2019 r. [ceny bieżące]	26	107
Import według kraju wysyłki i eksport według ważniejszych krajów z wymienieniem sekcji SITC w 2019 r. [ceny bieżące]	27	128
Import i eksport według ważniejszych krajów z wymienieniem sekcji CN w 2019 r. [ceny bieżące]	28	149
Import według kraju wysyłki i eksport według ważniejszych krajów z wymienieniem sekcji CN w 2019 r. [ceny bieżące]	29	189
Import i eksport ważniejszych towarów według nomenklatury CN w 2019 r.	30	230
Wskaźniki cen importu i eksportu według PKWiU (2018, 2019)	31	236
Liczba przedsiębiorstw w imporcie i eksporcie według sekcji PKD w 2019 r.	32	238
Wartość importu i eksportu według sekcji PKD w 2019 r. [ceny bieżące]	33	239
Usługi dostarczone według klasyfikacji EBOPS z wyszczególnieniem ważniejszych krajów w 2019 r. [ceny bieżące]	34	240
Usługi nabyte według klasyfikacji EBOPS z wyszczególnieniem ważniejszych krajów w 2019 r. [ceny bieżące]	35	251
Saldo usług dostarczonych i nabytych według klasyfikacji EBOPS w 2019 r. [ceny bieżące]	36	264
Struktura usług dostarczonych i nabytych według klasyfikacji EBOPS w 2019 r.	37	265
Wymiana usług z krajami UE według krajów w 2019 r. [ceny bieżące]	38	266
Wymiana usług z krajami UE według klasyfikacji EBOPS w 2019 r. [ceny bieżące]	39	268
Wymiana usług z krajami OECD według krajów w 2019 r. [ceny bieżące]	40	270
Wymiana usług z krajami OECD według klasyfikacji EBOPS w 2019 r. [ceny bieżące]	41	272
Bilans płatniczy Polski na bazie transakcji (2016, 2017, 2018, 2019)	42	274
Zadłużenie zagraniczne Polski (2011, 2012, 2013, 2014, 2015, 2016, 2017, 2018, 2019)	43	276

Spis wykresów

Wykres 1. Obroty handlu zagranicznego Polski w latach 2007—2019 [ceny bieżące]
Wykres 2. Struktura obrotów handlu zagranicznego według grup krajów [ceny bieżące]
Wykres 3. Terms of trade oraz dynamika importu i eksportu [ceny stałe]
Wykres 4. Struktura importu i eksportu według sekcji nomenklatury SITC w 2019 r. [ceny bieżące]
Wykres 5. Struktura importu i eksportu obrotów handlu zagranicznego według ważniejszych partnerów w 2018 i 2019 r. [ceny bieżące]

List of charts

	Str. Page
Chart 1. Turnover of Polish foreign trade in 2007—2019 [current prices]	32
Chart 2. Structure of foreign trade turnover by groups of countries [current prices]	33
Chart 3. Terms of trade and dynamic of imports and exports [constant prices]	33
Chart 4. Structure of imports and exports by sections according to SITC nomenclature in 2019 [current prices]	32
Chart 5. Structure of imports and exports of foreign trade turnover by major partners in 2018 and 2019 [current prices]	33

UWAGI OGÓLNE

1. Statystyka obrotów handlu zagranicznego od 1 stycznia 1992 r. do końca kwietnia 2004 r. oparta była na:

- metodologii Departamentu Statystyki ONZ,
- danych rejestrowanych na Jednolitym Dokumentie Administracyjnym SAD (dokument zgłoszenia celnego),
- Scalonej Nomenklaturze Towarowej Handlu Zagranicznego CN (od 1994 r. 9-cyfrowej Polskiej Scalonej Nomenklaturze Towarowej Handlu Zagranicznego PCN).

2. Począwszy od 1 maja 2004 r., tj. od momentu przystąpienia Polski do Unii Europejskiej, funkcjonują dwa systemy statystyki:

- system oparty na danych rejestrowanych na zgłoszeniach celnych, zwany systemem EXTRASTAT — obejmujący swym zakresem obrót towarowy Polski realizowany z tzw. „krajami trzecimi”, tj. niebędącymi państwami członkowskimi UE,
- system INTRASTAT, tj. system statystyki obrotów towarowych Polski realizowanych wyłącznie z państwami członkowskimi UE.

Systemy INTRASTAT i EXTRASTAT działają równolegle, dane otrzymane z połączenia tych systemów tworzą wspólny, jednolity zbiór statystyki handlu zagranicznego, który stanowi informację o wymianie towarowej Polski z zagranicą.

3. Podstawowymi źródłami informacji, na których opiera się statystyka handlu zagranicznego, są:

- zgłoszenia celne obowiązujące przy rejestracji obrotów z krajami spoza UE, w ramach systemu EXTRASTAT,
- deklaracje INTRASTAT dla przywozu i wywozu składane przez osoby fizyczne lub prawne będące podatnikami podatku od towarów i usług (VAT), dla ewidencji obrotów z krajami UE.

Ponadto od 1 stycznia 2006 r. w statystyce handlu zagranicznego stosuje się alternatywne źródła danych. Odnoszą się one do rejestracji obrotów tzw. „towarami specyficznymi” i są wykorzystywane jako:

- a) pomocnicze, uzupełniające źródło informacji statystycznej, służące do kontroli i uzupełnienia danych pochodzących ze zgłoszeń celnych i deklaracji INTRASTAT w przypadku obrotów takimi towarami, jak:
- statki morskie — dane uzyskane z Rejestrów Okrętowych Stałych prowadzonych przez Izby Morskie przy Sądach Okręgowych w Gdańsku i Szczecinie,
 - statki powietrzne — dane uzyskane z Rejestrów Cywilnych Statków Powietrznych prowadzonych przez Urząd Lotnictwa Cywilnego,

GENERAL NOTES

1. Since 1st January 1992 to the end of April 2004 foreign trade statistics was based on:

- UN Statistics Division methodology,
- data registered on Single Administrative Document (customs document),
- Combined Nomenclature (since 1994, 9-digit Polish Combined Commodity Nomenclature PCN).

2. Since 1st May 2004 (since the day of Polish accession to EU), Polish foreign trade statistics is based on two parallel systems:

- EXTRASTAT system, which uses data registered on customs declaration and refers to Polish trade turnover with third countries (EU non-member countries),
- INTRASTAT system, which refers only to Polish intra-EU trade (trade with other EU member countries).

Data obtained from two statistical systems create a single set of foreign trade statistics which is the source of information about Polish foreign trade.

3. There are two basic sources of information supplying the system with data on foreign trade:

- customs declaration, which serves for registration of trade with third countries in frames of EXTRASTAT system,
- INTRASTAT declaration, which serves for recording of arrivals and dispatches in frames of intra-EU trade (in close connection to VAT system).

Furthermore, since 1st January 2006 in Polish foreign trade statistics alternative data sources are used. Alternative data sources apply to registration of specific movements of goods and are used for following purposes:

- a) additional, supplementary sources of statistical information, used for control purposes and for supplementing the data derived from customs declaration and INTRASTAT declarations concerning trade in following goods:
- sea vessels — data obtained from Polish Permanent Registers of Ships conducted by Maritime Chambers at Voivodship Courts in Gdańsk and Szczecin,
 - aircraft — data obtained from Civil Aircraft Register of Poland conducted by the Civil Aviation Office,

— produkty morskie, w tym kupno/sprzedaż „ryb z burty” — dane zbierane przez Ministerstwo Gospodarki Morskiej i Żeglugi Śródlądowej — Centrum Monitorowania Rybołówstwa w Gdyni;

- b) jedyne obowiązujące źródło danych, na których opiera się statystyka handlu zagranicznego, w przypadku obrotów takimi towarami, jak energia elektryczna i gaz ziemny. Dane pozyskiwane są ze sprawozdawczości statystycznej prowadzonej przez Ministerstwo Aktywów Państwowych;
- c) badanie wskaźników cen eksportu i importu według klasyfikacji PKWiU na podstawie sprawozdania C-05.

Dane pochodzące ze zgłoszeń celnych i deklaracji INTRASTAT są rejestrowane, kontrolowane i korygowane oraz przetwarzane w systemie informatycznym Krajowej Administracji Skarbowej.

4. W statystyce handlu zagranicznego stosowana jest:

- metodologia Departamentu Statystyki ONZ,
- Nomenklatura Scalona CN (8-cyfrowa),
- geonomenklatura opracowana przez Urząd Statystyczny Unii Europejskiej — Eurostat, oparta na standardzie ISO 3166.

5. Założenia metodologiczne badań statystycznych są jednolite dla obydwu systemów, poprzez posługiwanie się tymi samymi: klasyfikacjami towarów i krajów, okresami sprawozdawczymi oraz zmiennymi objętymi badaniem statystycznym.

6. Statystyka handlu zagranicznego nie obejmuje m.in.:

- usług, z wyjątkiem towarów dostarczonych w celu uszlachetniania i po uszlachetnieniu,
- towarów będących przedmiotem tranzytu,
- towarów umieszczonych czasowo w składach celnych i w wolnych obszarach celnych (WOC),
- towarów dopuszczonych czasowo do obrotu, poza obrotem uszlachetniającym,
- środków płatniczych i papierów wartościowych,
- towarów przeznaczonych dla placówek dyplomatycznych,
- złota monetarnego.

7. Dane o handlu zagranicznym towarami obejmują obroty opracowywane na podstawie:

- zgłoszeń celnych zarejestrowanych w systemach informatycznych Krajowej Administracji Skarbowej;
- deklaracji INTRASTAT — „PRZYWÓZ” i deklaracji INTRASTAT — „WYWÓZ” przesyłanych co miesiąc przez podmioty prowadzące handel towarami z krajami UE, w formie elektronicznej lub papierowej. Zobowiązane do składania deklaracji INTRASTAT są podmioty uczestniczące w obrocie towarowym z państwami członkowskimi Wspólnoty i zobowiązane do przekazywania informacji dla celów ewidencji i statystyki dotyczącej obrotu towarowego z państwami członkowskimi, zgodnie z przepisami wspólnotowymi regulującymi statystykę dotyczącą obrotu towarowego pomiędzy państwami członkowskimi Wspólnoty, przepisami o statystyce publicznej i ustawy Prawo celne;

— sea products, including purchase/sale of fishery which were the subject of trade transaction before being landed by sea-going vessels — data collected by the Ministry of Maritime Economy and Inland Navigation — the Fishery Monitoring Center in Gdynia;

- b) sole admitted source of information, serving for a base for foreign trade statistics in case of turnover in following commodities: electricity and natural gas. Data concerning these products are obtained from the statistical surveys conducted by the Ministry of State Assets;

c) analysis of price indices in exports and imports according to Polish Classification of Products and Services (PKWiU) carried out on the basis of C-05 reports.

Data originating from customs declaration and INTRASTAT declarations are registered, controlled, corrected and processed in IT system of the National Revenue Administration.

4. Foreign trade statistics is based on:

- UN Department of Statistic Methodology,
- Combined Nomenclature CN (8-digit),
- geonomenclature prepared by the Statistical Office of the European Union — Eurostat, on the basis of ISO 3166 Standards.

5. Methodological basics of statistical surveys are the same for both systems. This convergence is achieved through the use of the same commodity classification and country codes, similar reference periods and variables included in the survey.

6. Statistic of foreign trade does not include, among others:

- trade with services, excluding inward and outward processing,
- commodities in transit,
- commodities placed temporarily in customs warehouses and in duty free zone,
- commodities admitted to temporary circulation (excluding inward and outward processing),
- means of payment and papers such as stocks, bonds, securities or shares,
- commodities for diplomatic institutions,
- monetary gold.

7. Foreign trade turnover data are collected and calculated on the basis of:

- customs declaration registered in IT systems of the National Revenue Administration;
- INTRASTAT declarations for dispatch and for arrival, which are transmitted to customs offices every month electronically or in paper. Obligation of submitting monthly declarations refers to companies trading with EU Member States and liable for providing information for the purposes of statistics on intra-EU trade turnover on the legal basis of EU legislation, statistical law and customs law;

- alternatywnych źródeł danych stosowanych dla tzw. „towarów specyficznych”;
- doszacowywania wartości obrotów, podmiotów realizujących wymianę towarową z krajami Unii Europejskiej, których obroty nie przekraczają wyznaczonych progów statystycznych i są zwolnione ze składania deklaracji INTRASTAT.

8. Poprawność deklaracji INTRASTAT zapewniona jest poprzez porównania danych z deklaracji INTRASTAT z danymi z deklaracji podatkowej VAT dotyczących wewnątrzwspólnotowych nabyć i wewnątrzwspólnotowych dostaw. Rejestry podmiotów umożliwiają monitorowanie jednostek, które są zobowiązane do składania deklaracji INTRASTAT.

Okresem sprawozdawczym jest miesiąc kalendarzowy, w trakcie którego dokonano przywozu lub wywozu towarów. Obowiązuje zasada, że deklarację INTRASTAT składa się tylko w tych państwach członkowskich, których fizycznie dotyczy przepływ towarów, tzn. państw członkowskich wywozu i przywozu.

9. W systemie INTRASTAT obowiązek sprawozdawczy jest uzależniony od wartości obrotów realizowanych przez podmioty z krajami Unii Europejskiej. Do tego celu służy **system progów statystycznych — próg podstawowy i próg szczegółowy**. Progi ustalane są odrębnie dla przywozu i wywozu oraz aktualizowane co roku. Wysokość progów jest ogłaszana przez Prezesa GUS przed końcem roku poprzedzającego rok sprawozdawczy. W 2019 r. przyjęto wartość progów podstawowego dla wywozu — 2,0 mln PLN, a dla przywozu — 4,0 mln PLN. Wartość progów szczegółowych wyniosła: dla wywozu — 108,0 mln PLN, a dla przywozu — 65,0 mln PLN.

Podmioty, których wartość obrotów z krajami UE w roku sprawozdawczym lub w roku poprzedzającym rok sprawozdawczy przekroczyła wartość ustalonego progów podstawowego są objęte obowiązkiem sprawozdawczym, tzn. są zobowiązane każdego miesiąca do nadsyłania deklaracji INTRASTAT. Podmioty, których wartość wywozu lub przywozu zawiera się między wartością progów podstawowego a wartością progów szczegółowych nie są zobowiązane do wypełniania: łącznej wartości statystycznej w PLN, kodu warunków dostawy, kodu rodzaju transportu oraz wartości statystycznej w PLN.

Podmioty, które przekroczyły ustalony próg szczegółowy wypełniają pełny zakres danych (wszystkie pola) na deklaracji INTRASTAT.

Podmioty, których wartość obrotów w roku poprzedzającym rok sprawozdawczy lub w roku sprawozdawczym nie przekroczyła ustalonego progów podstawowego zwolnione były z obowiązku sprawozdawczego, a ich obroty w statystyce handlu zagranicznego były szacowane.

W związku z tym dane, prezentowane we wszystkich tabelach niniejszej publikacji dotyczące obrotów towarowych, ujęte są z szacowaniami.

- data derived from alternative data sources in case of so-called “specific movements of goods”;
- estimations of trade values for parties trading with EU Member States whose turnover do not exceed the statistical thresholds and are exempt from submitting the INTRASTAT declarations.

8. Correctness of INTRASTAT declarations is guaranteed through the possibility of comparison of data obtained from INTRASTAT declarations with those originating from VAT declarations on intra-Community acquisitions and intra-Community deliveries. Registers of declaring parties allow monitoring units, which are obliged to submit INTRASTAT declaration.

Reference period is defined as calendar month, in which intra-EU dispatch or arrival takes place. General rule is that INTRASTAT declaration should be submitted only in those Member States, in case of which physical movement of goods across the border could be observed (e.g. Member State of dispatch and Member State of arrival).

9. In INTRASTAT system the type of reporting obligation depends on value of parties trade turnover with Member States. It is connected with **statistical thresholds system — established basic and detailed threshold**. Thresholds are established separately for arrivals and for dispatches and they are updated each year. Threshold values are defined and announced by the President of Statistics Poland. For the year 2019 following statistical thresholds were established: basic threshold — for dispatches 2.0 million PLN, for arrivals — 4.0 million PLN and detailed threshold — for dispatches — 108.0 million PLN, for arrivals — 65.0 million PLN.

Parties for which the value of trade turnover with Member States either in the year preceding given reference year or in given reference year has exceeded the value of accordingly established basic threshold are liable to reporting obligation which means that they are obliged to submit INTRASTAT declaration every month. Parties for which value of trade turnover with Member States falls between the value of basic threshold and the value of detailed threshold are released from filling in total statistical value in PLN, terms of delivery code, mode of transport code and statistical value in PLN.

Parties who exceeded detailed threshold are required to provide full scope of information (all boxes) in INTRASTAT declaration.

Parties for which the value of trade turnover with Member States either in the year preceding given reference year or in given reference year had not exceeded the value of accordingly established basic threshold were released from reporting obligation and their trade was estimated in foreign trade statistics.

In connection with this, data presented in all tables of this publication concerning foreign trade turnover are shown with estimations.

Osoby fizyczne przywożące towary z krajów UE, wywożące towary do UE, a nieprowadzące działalności gospodarczej nie są zobowiązane do wypełnienia deklaracji INTRASTAT.

10. Wartość importu została wykazana na warunkach **cif** port polski lub franco granica polska, tzn. łącznie z kosztami transportu i ubezpieczenia do granicy polskiej. Wartość eksportu została podana na bazie **fob**, tj. na warunkach franco granica lub fob port kraju dostawcy.

11. Przeliczenia z walut obcych na PLN w 2019 r. dokonywane były:

- dla zgłoszeń celnych — według średniomiesięcznego kursu waluty obcej, wyliczonego i ogłoszonego przez Narodowy Bank Polski (NBP),
- dla deklaracji INTRASTAT — według kursu waluty ustalonego według zasad określonych dla celów podatku od towarów i usług albo zasad określonych dla celów związanych z cłem.

Przeliczenia z walut obcych na PLN dokonuje się według aktualnej tabeli kursowej NBP.

12. Obroty handlu zagranicznego przedstawiono według następujących grup krajów:

- **kraje OECD** obejmują obroty z: Austrią, Belgią, Danią, Finlandią, Francją, Grecją, Hiszpanią, Holandią, Irlandią, Litwą, Luksemburgiem, Łotwą, Niemcami, Portugalią, Szwecją, Wielką Brytanią i Włochami oraz z: Australią, Chile, Czechami, Estonią, Islandią, Izraelem, Japonią, Kanadą, Koreą Południową, Meksykiem, Norwegią, Nową Zelandią, Słowacją, Słowenią, Stanami Zjednoczonymi, Szwajcarią, Turcją i Węgrami;

- **kraje rozwinięte gospodarczo** obejmują obroty z krajami:

Unii Europejskiej: Austrią, Belgią, Bułgarią, Chorwacją, Cyprzem, Czechami, Danią, Estonią, Finlandią, Francją wraz z Monako i departamentami zamorskimi (Gujana Francuską, Gwadelupą, Martyniką i Reunion), Grecją, Hiszpanią, Holandią, Irlandią, Litwą, Luksemburgiem, Łotwą, Maltą, Niemcami, Portugalią, Rumunią, Słowacją, Słowenią, Szwecją, Węgrami, Wielką Brytanią i Włochami,

EFTA: Islandią, Liechtensteinem, Norwegią wraz ze Svalbard i Jan Mayen, Szwajcarią oraz z: Australią, Izraelem, Japonią, Kanadą, Nową Zelandią, Południową Afryką i Stanami Zjednoczonymi (wraz z Portoryko) oraz pozostałymi (poza UE i EFTA) krajami przemysłowymi Europy Zachodniej;

- **kraje rozwijające się gospodarczo** obejmują obroty z krajami: Azji (oprócz Cypru), Afryki (oprócz Reunion), Ameryki Południowej i Środkowej (oprócz Gujany Francuskiej, Gwadelupy i Martyniki), Oceanii (oprócz określonych jako kraje rozwinięte gospodarczo), z krajami b. Jugosławii, z wyjątkiem Chorwacji i Słowenii, z azjatyckimi republikami b. ZSRR, tj. z: Armenią, Azerbejdżanem, Gruzją, Kazachstanem, Kirgistanem, Tadżykistanem, Turkmenistanem i Uzbekistanem;

Natural persons who purchased or sold goods in the EU countries and do not run their own economic activity are not liable to fill in the INTRASTAT declaration.

10. The value of imports is shown in terms of **cif** Polish port or franco Polish border including transport and insurance costs to the Polish border. The value of exports is shown on the **fob** basis, that is in terms of franco border or fob port of the country of delivery.

11. Conversion of value expressed in foreign currency into value in PLN in 2019 was made:

- customs declaration — on the basis of average monthly exchange rate of foreign currency calculated and announced by Narodowy Bank Polski (NBP),
- for INTRASTAT declaration — on the basis of currency exchange rate specified according to the rules established for purposes of Value Added Tax or rules specified for customs purposes.

Conversions of foreign currencies into PLN are made on the basis of the average exchange rates published by Narodowy Bank Polski.

12. Foreign trade turnover is presented according to the following groups of countries:

- **OECD countries** — turnover with: Austria, Belgium, Denmark, Finland, France, Greece, Spain, Netherlands, Ireland, Lithuania, Luxembourg, Latvia, Germany, Portugal, Sweden, United Kingdom, Italy as well as with: Australia, Chile, Czechia, Estonia, Iceland, Israel, Japan, Canada, Mexico, Norway, New Zealand, South Korea, Slovakia, Slovenia, United States, Switzerland, Turkey and Hungary;

- **developed countries** — turnover with:

the European Union Member States: Austria, Belgium, Bulgaria, Croatia, Cyprus, Czechia, Denmark, Estonia, Finland, France including Monaco and the French overseas departments (French Guiana, Guadeloupe, Martinique and Reunion), Greece, Spain, Ireland, Lithuania, Luxembourg, Latvia, Malta, Germany, Netherlands, Portugal, Romania, Slovakia, Slovenia, Sweden, Hungary, United Kingdom and Italy,

EFTA: Iceland, Liechtenstein, Norway including Svalbard Archipelago and Jan Mayen Island, Switzerland and Australia, Canada, Israel, Japan, New Zealand, South Africa, United States (with Puerto Rico) and other (besides EU and EFTA countries) industrial countries of Western Europe;

- **developing countries** — turnover with: Asian (except Cyprus), African (except Reunion), South and Central American countries (except Guadeloupe, French Guiana and Martinique), Oceania (except countries described as economically developed countries), countries of former Yugoslavia except Croatia and Slovenia, Asian countries of the former USSR: Armenia, Azerbaijan, Georgia, Kazakhstan, Kyrgyzstan, Tajikistan, Turkmenistan and Uzbekistan;

— **kraje Europy Środkowo-Wschodniej** obejmują obroty z: Albanią, Białorusią, Mołdawią, Rosją i Ukrainą.

13. Dane dotyczące obrotów według grup krajów oraz poszczególnych krajów do końca 1991 r. wykazano w imporcie — według kraju zakupu, a w eksporcie — według kraju sprzedaży; od 1992 r. — według zasad metodologii ONZ — dane wykazuje się: w imporcie — według kraju pochodzenia, a w eksporcie — według kraju przeznaczenia. Za **kraj pochodzenia** uważa się kraj, w którym towar został wytworzony, obrobiony lub przerobiony i w tym stanie nadszedł do polskiego obszaru celnego. Za **kraj przeznaczenia** przyjmuje się kraj konsumpcji, tj. kraj, w którym towar zostanie ostatecznie zużyty lub poddany obróbce lub przetworzeniu.

Za **kraj wysyłki** uważa się kraj, w którym opuszczające go towary stały się przedmiotem wywozu do Polski jako kraju przeznaczenia towarów. Jeżeli państwo wysyłki nie jest znane, wówczas za kraj wysyłki uważa się kraj zakupu lub nabycia towarów. Krajem, w którym dokonano zakupu lub nabycia towaru jest kraj, w którym mieści się siedziba partnera umowy (sprzedającego lub zbywcy), z którym została zawarta umowa (z wyjątkiem typowych umów o przewóz towarów), na podstawie której realizowany jest przewóz towarów do kraju.

14. **Wskaźniki dynamiki** obrotów handlu zagranicznego w cenach stałych obliczono wykorzystując wartość obrotów dla lat: 1981—1985 — w cenach z 1982 r., 1985—1990 — w cenach z 1984 r., 1990—1992 — w cenach z 1990 r., a począwszy od danych za 1993 r. — w cenach roku poprzedzającego rok badany. Z powodu różnic zakresowych obrotów handlu zagranicznego w latach 1991—2010 wskaźniki dynamiki obrotów w cenach stałych liczone były dla obrotów umownie doprowadzonych do porównywalności. Wskaźniki dynamiki obrotów handlu zagranicznego w cenach stałych, przy podstawie innej niż rok poprzedni, zostały wyliczone metodą nawiązania łańcuchowego.

15. **Wskaźniki cen** transakcyjnych odzwierciedlają dynamikę zmian cen wyrażonych w złotych w imporcie i eksporcie. Wskaźniki cen na najniższym szczeblu agregacji CN obliczane są jako „unit value”.

Wskaźniki cen dla kolejnych lat obliczane są zawsze przy podstawie roku poprzedniego.

Wskaźniki te sprowadzone zostały do podstaw innych niż rok poprzedni metodą nawiązania łańcuchowego.

Obserwacja zmian cen wybranych towarów prowadzona jest przy wykorzystaniu danych o obrotach handlu zagranicznego (w imporcie na warunkach cif, w eksporcie na warunkach fob).

Wskaźniki „terms of trade” określają relację zmian cen towarów eksportowanych do zmian cen towarów importowanych.

Wskaźniki cen importu i eksportu według PKWiU opracowano na podstawie miesięcznego

— **Central and Eastern European countries** — turnover with: Albania, Belarus, Moldova, Russia and Ukraine.

13. Till the end of 1991, data on turnover by groups of countries and countries were presented in imports by country of purchase, in exports by country of sale. Since 1992 — according to the UN methodology — data are presented: in imports — by country of origin, in exports — by country of destination. **Country of origin** is the country where the commodity was produced or processed and in this form entered the Polish customs zone. **Country of destination** is the country of consumption that is the country where the commodity will be finally used or processed.

Country of consignment is a country, in which goods are subject to dispatch to Poland as the country of destination. If the country of consignment is not known, the country of purchase of goods should be considered as the country of consignment. Member State, in which goods were purchased, is the country, in which the selling party has its headquarters (the party, with which there was signed the contract, on the basis of which goods were subject to dispatch to the country of destination).

14. **Foreign trade turnover indices of dynamics** in constant prices were calculated using the value of turnover for years 1981—1985 in 1982 prices, 1985—1990 in 1984 prices, 1990—1992 in 1990 prices, and starting from the year 1993 in prices of the previous year. Because of the different scopes of foreign trade turnover for years 1991—2010, the turnover indices of dynamics in constant prices were calculated for the turnover formally converted for comparability. Foreign trade turnover indices of dynamics in constant prices on other than previous year's basis, were calculated using the chain connection method.

15. **Transaction price** indices illustrate the price dynamics in imports and exports. The price indices at the lowest level of aggregation of the CN are calculated as the “unit value”.

Base year for the price indices for following years is always the previous year.

In calculating price indices with base different than previous year, the chain connection method was used.

Presented transaction price indices comprise foreign currency price dynamics and changes of exchange rates in PLN. Price changes observation of chosen commodities is conducted using foreign trade data (on the cif basis in imports and fob basis in exports).

“Terms of trade” index presents the relation of price changes of exported goods to price changes of imported goods.

The price indices of imports and exports by PKWiU were compiled on the basis of a monthly

badania cen towarów uzyskiwanych ze sprawozdania C-05 (sprawozdanie o cenach towarów w handlu zagranicznym), faktycznie uzyskiwanych lub płaconych przez podmioty gospodarcze uczestniczące w polskim handlu zagranicznym.

Badanie prowadzone jest na celowo dobranej próbie towarów według Nomenklatury Scalonej CN oraz przedsiębiorstw — importerów i eksporterów. Towary objęte badaniem należą do sekcji B i C klasyfikacji PKWiU. W badaniu uczestniczą przedsiębiorstwa produkcyjne i handlowe niezależnie od ich sklasyfikowania według rodzajów działalności w PKD.

16. Do końca kwietnia 2004 r. obowiązywała **Polska Scalona Nomenklatura Towarowa Handlu Zagranicznego PCN (PSNTHZ PCN)**, oparta na angielskim tekście Nomenklatury Scalonej (CN). Stosowana w statystyce handlu zagranicznego i taryfach celnych PSNTHZ PCN była rozszerzoną o dziewiątą cyfrę Scaloną Nomenklaturą Towarową Handlu Zagranicznego CN. Zmiany i uzupełnienia wprowadzone w kolejnym wydaniu PSNTHZ PCN zapewniały jednolitą bazę klasyfikacyjną dla handlu zagranicznego, spójną z aktualnymi klasyfikacjami międzynarodowymi.

W latach 1991—1993 obowiązywały nomenklatury HS (Zharmonizowany System Oznaczenia i Kodowania Towarów) i CN (w wersji z 1992 r.) przetłumaczone na język polski.

Począwszy od 1 maja 2004 r. obroty towarowe w handlu zagranicznym prezentowane są według 8-cyfrowej **Nomenklatury Scalonej CN**, która bazuje na 6-cyfrowym Zharmonizowanym Systemie Oznaczenia i Kodowania Towarów (HS) i stanowi podstawową klasyfikację towarową dla całego handlu zagranicznego. Nomenklatura Scalona CN podlega corocznej weryfikacji.

Zgodnie z uregulowaniami, w nomenklaturze CN został utworzony dział 99, w celu uproszczenia sposobu deklarowania towarów w przypadku: zapatrzenia statków i samolotów, towarów przeznaczonych dla operatorów obsługujących instalacje morskie i towarów niezbędnych do działania silników, maszyn i innego sprzętu działającego na tych instalacjach oraz dla transakcji handlowych poniżej bądź równych równowartości 200 EUR w 2019 r. i przesyłek kurierskich, tzn. towarów dostarczanych w trybie pocztowym przez operatorów innych niż Poczta Polska.

W sekcji XXI nomenklatury CN — dzieła sztuki, przedmioty kolekcjonerskie i antyki, mieści się: dział 97 — dzieła sztuki, przedmioty kolekcjonerskie i antyki, dział 98 — kompletny zakład przemysłowy i dział 99 — towary różne.

17. Międzynarodowa Standardowa Klasyfikacja Handlu (SITC) została wydana przez Departament Statystyki ONZ w 1950 r. i znowelizowana w 2007 r. jako wersja 4. Służy do klasyfikowania wszystkich towarów objętych handlem międzynarodowym. Numery statystyczne pozycji towarowych oparte są na systemie dziesiętnym. Pierwsza cyfra numeru statystycznego (od 0 do 9) oznacza sekcję,

survey of prices of goods obtained from the report C-05 (report on the prices of goods in foreign trade), actually received or paid by operators participating in the Polish foreign trade.

The survey is conducted to purposely selected sample of goods by the CN and the companies — importers and exporters. Goods covered by the survey belong to sections B and C of PKWiU. The study involved the production and trading company, regardless of their classification by activity in PKD.

16. Polish Combined Nomenclature (PCN — PSNTHZ PCN), based on the English text of Combined Nomenclature, was obligatory in Poland since 1st January 1994 till the end of April 2004. It was used as the basis for the Customs Tariff as well as foreign trade statistics. PSNTHZ PCN was expanded to 9-digit code level and was the continuation of Combined Commodity CN nomenclature. Changes and supplements made and introduced in the following editions of Polish Combined Nomenclature provided unified classification base for foreign trade statistics, compatible with international classifications in use.

For years 1991—1993 HS (Harmonized Commodity Description and Coding System) and CN nomenclatures (in 1992 version) translated from English into Polish language were obligatory.

Since 1st May 2004 foreign trade turnover data is presented according to 8-digit **Combined Nomenclature CN** which is based on 6-digit Harmonized Commodity Description and Coding System (HS) and is the basic commodity classification used for foreign trade statistics. Combined Nomenclature CN is subject to annual verification.

According to EU regulations there was created chapter 99 in the CN nomenclature in order to simplify coding in case of: supplies to ships and aircrafts, commodities with destination for operators of offshore installations and commodities necessary for the operation of engines, machines and other equipment of the offshore installation and supplies and single transactions of value equal or less than 200 EUR in 2019, postal consignments — commodities delivered according to postal terms by operators other than the Polish Post.

In the Section XXI of the CN nomenclature — works of art, collectibles' pieces and antiques, there are located: chapter 97 — works of art, collectibles and antiques, chapter 98 — complete industrial plant and chapter 99 — other commodities.

17. Standard International Trade Classification (SITC) was published by the UN Statistics Division in 1950 and amended in 2007 (revision 4). It is used for classification of all commodities in foreign trade. Statistical numbers of commodity

2 cyfra — dział towarowy, 3 cyfra — grupę towarową, 4 cyfra — podgrupę towarową, która może być jeszcze rozwinięta do 5 cyfr oznaczających pozycję towarową. W systemie klasyfikacyjnym SITC nie są w pełni sprecyzowane zasady grupowania. Niektóre rozdziały grupują towary według kryterium ich przeznaczenia, inne — według kryterium surowcowego.

18. Od 2010 r. dane prezentowane są według sekcji **Polskiej Klasyfikacji Wyrobów i Usług (PKWiU)**, która obejmuje zarówno usługi, jak i towary. Struktura klasyfikacji oparta jest na Europejskiej Klasyfikacji Działalności (NACE), Klasyfikacji Produktów według Rodzajów Działalności (CPA) i Liście Produktów (PRODCOM). PKWiU jest klasyfikacją dziesięciocyfrową, stanowiącą poprawioną i rozwiniętą wersję KWiu (klasyfikacja sześciocyfrowa), która obowiązywała od 1994 r. wyłącznie w zakresie dotyczącym usług. Aktualnie dane prezentowane są według sekcji PKWiU 2015.

19. Klasyfikacja Towarowa Handlu Zagranicznego według **Głównych Kategorii Ekonomicznych (BEC)** jest klasyfikacją stosowaną w statystyce handlu zagranicznego do opracowania danych o kierunkach wykorzystania importu i eksportu.

Ponadto klasyfikacja jest wykorzystywana również jako do narzędzie służące do przeliczania danych dotyczących handlu zagranicznego, zagregowanych według klasyfikacji SITC, na kategorie związane z przeznaczeniem końcowym, które mają znaczenie dla Systemu Rachunków Narodowych (System of National Accounts — SNA), a mianowicie na kategorie zbliżone do trzech podstawowych kierunków przeznaczenia towarów w SNA: dobra inwestycyjne, zużycie pośrednie i towary konsumpcyjne. W przybliżeniu podkategorie klasyfikacji BEC mogą być pogrupowane według tych trzech kierunków przeznaczenia towarów. Agregacja ta pozwala na spójne rozpatrywanie danych statystycznych dotyczących handlu zagranicznego z innymi danymi statystyczno-ekonomicznymi, takimi jak rachunki narodowe i dane statystyczne dotyczące przemysłu, służące do analiz krajowych, regionalnych lub na poziomie światowym.

20. **Polska Klasyfikacja Działalności 2007 (PKD)** jest klasyfikacją opracowaną na podstawie Statystycznej Klasyfikacji Działalności Gospodarczej we Wspólnocie Europejskiej pod nazwą Statistical Classification of Economic Activities in the European Community — NACE Rev. 2. PKD 2007 wprowadzona została z dniem 1 stycznia 2008 r. rozporządzeniem Rady Ministrów z dnia 24 grudnia 2007 r. Klasyfikacja ta określa rodzaj prowadzonej działalności gospodarczej.

21. **Usługi w wymianie międzynarodowej** prezentują tabl. 34—41.

W tabl. 34 i 35 w części „Usługi ogółem” prezentowane są kraje, których wartość usług dostarczonych i nabytych przekroczyła w 2019 r. 100 tys. PLN. W częściach dotyczących poszczególnych kategorii usług zaprezentowano 10 najważniejszych państw partnerskich.

items are based on the decimal system. One digit (0—9) stands for a section, two digits for a division, three digits for a group, four digits for a subgroup and five digits for a heading. The criteria of division are not clearly specified. Some commodities may be grouped according to the criteria of destination, some — according to the criteria of raw material.

18. Since 2010 data on foreign trade turnover are presented in breakdown by **PKWiU** headings on the basis of **Polish Classification of Products and Services**, which comprises goods and services. The structure of this classification is based on NACE classification (European Classification of Types of Activities), CPA (Classification of Products by Activity) and PRODCOM (List of Products). PKWiU is 10-digit adjusted version of KWiu (6-digit classification), which was in force since 1994 as regards classification of services. Currently, data are presented by sections of PKWiU 2015.

19. **Classification by Broad Economic Categories (BEC)** is a classification used in foreign trade statistics for providing information on export and import distribution directions.

In addition, it was designed to serve as a means for converting external trade data compiled on the SITC into end use categories that are meaningful within the framework of the System of National Accounts (SNA), namely categories approximating the three basic classes of goods in the SNA: investment goods, intermediate goods and consumption goods. Specifically, the sub-categories of the BEC can be aggregated to approximate these three classes of goods. This aggregation permits external trade statistics to be considered jointly with other sets of general economic statistics, such as national accounts and industrial statistics, for national, regional or world level economic analysis.

20. **Polish Classification of Activities 2007 (PKD)** is a classification compiled on the basis of the Statistical Classification of Economic Activities in the European Community — NACE Rev. 2. PKD 2007 was introduced on 1st January 2008 by the decree of the Council of Ministers, dated 24th December 2007. This classification determines the type of economic activity.

21. **International trade in services** is presented in tables 34—41.

In tables 34 and 35 in part “Total services” presented data concern countries which values of provided and acquired services were higher than PLN 100 thousand in 2019. In detailed parts concerning particular kinds of services the most important 10 partner countries are presented.

Statystyka międzynarodowego handlu usługami dotyczy transakcji, w których jeden podmiot transakcji (dostarczenia/nabycia usługi) ma swoją siedzibę/miejsce zamieszkania w Polsce (rezydent), natomiast drugi podmiot transakcji ma swoją siedzibę/miejsce zamieszkania za granicą, jest organizacją międzynarodową lub jednostką dyplomatyczną obcego państwa (nierezydent).

Podstawowym źródłem informacji jest badanie „Międzynarodowy handel usługami” realizowane na sprawozdaniach kwartalnych i rocznych (DNU-K i DNU-R) podmiotów prowadzących międzynarodowy handel usługami, niezależnie od ich struktury organizacyjnej czy formy własności. Źródłem danych o podróżach zagranicznych są wspólne badania Głównego Urzędu Statystycznego, Narodowego Banku Polskiego oraz Ministerstwa Sportu i Turystyki „Podróże nierezydentów do Polski. Ruch pojazdów i osób na granicy Polski z krajów Unii Europejskiej” oraz „Uczestnictwo mieszkańców Polski (rezydentów) w podróżach”. Dane o usługach ubezpieczeniowych i emerytalnych opracowywane są przez Narodowy Bank Polski w oparciu o metodologię obowiązującą w ramach wytycznych do bilansu płatniczego na podstawie danych uzyskanych w badaniu „Międzynarodowy handel usługami”.

Dane o wartości usług w obrocie międzynarodowym są zgodne z **Rozszerzoną Klasyfikacją Usług w Bilansie Płatniczym (EBOPS 2010)**, w ramach której badane są następujące główne grupy usług:

- **usługi produkcyjne w odniesieniu do nakładów rzeczowych będących własnością osób trzecich (usługi uszlachetniania)** — obejmują usługi związane m.in. z usługami przetwarzania, montażu, etykietowania i pakowania, które są wykonywane przez podmioty niebędące właścicielami powierzonych materiałów/towarów. Usługi produkcyjne są wykonywane przez podmiot, który otrzymuje zapłatę od właściciela materiałów/towarów;
- **usługi napraw i konserwacji** — obejmują usługi napraw i konserwacji świadczone przez podmioty niebędące właścicielami powierzonych dóbr;
- **usługi transportowe** — obejmują usługi związane z transportem różnymi środkami transportu pasażerów i towarów oraz pozostałe usługi wspomagające transport, takie jak m.in.: przeładunek, rozładunek i załadunek towarów, magazynowanie i przechowywanie, usługi spedycji towarów i maklerskie, usługi sprzątnięcia różnych środków transportu;
- **usługi pocztowe i kurierskie** — w ramach tej grupy pozyskiwane są informacje o obrotach z zakresu usług pocztowych i kurierskich, takich jak np. odbiór, transport i doręczanie listów, wynajem skrzynek pocztowych;
- **podróże** — obejmują przychody i rozchody z tytułu podróży służbowych i prywatnych;
- **usługi budowlane** — obejmują tworzenie, renowację, naprawę lub rozbudowę rzeczowych

International trade in services statistics concerns transactions in which one side of the transaction (of providing or acquiring services) has its head office/domicile in Poland (resident), whereas the other side of the transaction has its head office/domicile abroad, is international organisation or diplomatic unit of foreign country (non-resident).

The "International trade in services" survey carried out on quarterly and annual statistical questionnaires (DNU-K and DNU-R) from companies providing/acquiring services, regardless of their organisational structure or ownership status, is the basic sources of data. Travel data derive from the surveys "Travel of non-residents to Poland. The movement of vehicles and people on the Polish border with the European Union" and "Participation of Polish citizens (residents) in travels". These surveys are commonly supervised by Statistics Poland, Narodowy Bank Polski and Ministry of Sport and Tourism. Insurance and pension services data, which are acquired within "International trade in services" survey, are compiled by Narodowy Bank Polski and are based on the methodology which is in accordance with balance of payments requirements.

Data about value of services in international trade are calculated on the basis of **Extended Balance of Payments Services Classification (EBOPS 2010)**, in which the following major groups of services are compiled:

- **manufacturing services on physical inputs owned by others** — cover e.g. processing, assembly, labeling, packing undertaken by enterprises that do not own the goods concerned. The manufacturing is undertaken by an entity that receives a fee from the owner;
- **repair and maintenance services** — cover maintenance and repair work provided by enterprises that do not own the goods concerned;
- **transport** — includes all services related to the transport of passengers and goods (freight), by different means of transport, and other supporting and auxiliary transport services e.g. loading and unloading of goods, storage and warehousing, freight brokerage services, cleaning of transport equipment;
- **postal and courier services** — include information about value of postal and courier services e.g. pick-up, transport and delivery of letters, mailbox rental services;
- **travel** — covers revenues and expenditures coming from business and personal travel;
- **construction** — covers the creation, renovation, repair or extension of fixed assets in the

- aktywów trwałych w formie budynków, roboty ziemne o charakterze inżynieryjnym oraz inne konstrukcje inżynieryjne;
- **usługi ubezpieczeniowe i emerytalne** — obejmują składki i odszkodowania z tytułu ubezpieczeń na życie, ubezpieczeń przewożonych towarów, pozostałych ubezpieczeń bezpośrednich, reasekuracji, usługi emerytalno-rentowe, usługi wspomagające (np. usługi agentów ubezpieczeniowych, usługi brokerskie i agencyjne, usługi aktuarialne);
 - **usługi finansowe** — obejmują usługi związane z pośrednictwem finansowym i usługi wspomagające (m.in. usługi doradztwa finansowego, usługi zarządzania aktywami finansowymi, ocena zdolności kredytowej, usługi ratingowe), zwykle świadczone przez banki lub inne instytucje finansowe;
 - **opłaty z tytułu użytkowania własności intelektualnej** — są to opłaty za korzystanie z praw własności, m.in. patentów, znaków towarowych oraz opłaty za licencje na powielanie lub dystrybucję własności intelektualnej zawartej w wytworzonych oryginałach lub wzorach (np. prawa autorskie do książek i rękopisów) oraz prawa pokrewne (np. do występów na żywo);
 - **usługi telekomunikacyjne, informatyczne i informacyjne** — obejmują usługi przesyłu dźwięku, obrazów lub innych informacji, usługi związane ze sprzętem komputerowym, oprogramowaniem oraz usługi przetwarzania danych, dane o usługach świadczonych przez agencje informacyjne oraz usługi dotyczące baz danych;
 - **pozostałe usługi gospodarcze** — obejmują największą grupę transakcji, tj.: usługi badawczo-rozwojowe, usługi prawne, księgowo, doradztwa w zakresie zarządzania i public relations, reklamy oraz badania rynku, usługi architektoniczne, inżynieryjne oraz pozostałe techniczne, utylizację odpadów i usuwanie zanieczyszczeń, usługi rolnicze i wydobywcze, usługi leasingu operacyjnego, usługi związane z handlem, pozostałe usługi biznesowe;
 - **usługi kulturalne, rekreacyjne i świadczone dla ludności** — obejmują usługi audiowizualne i powiązane z nimi opłaty związane z produkcją filmów, programów radiowych i telewizyjnych, nagrań muzycznych, usługi związane z edukacją, ochroną zdrowia oraz usługi związane z działalnością artystyczną oraz dziedzictwem kulturowym (np. usługi różnego rodzaju organizacji zajmujących się działalnością kulturalną, sportową i rekreacyjną);
 - **usługi rządowe** — obejmują wszystkie transakcje usługowe oraz wydatki osobiste na usługi poniesione przez polskich dyplomatów i pracowników konsularnych, polski personel wojskowy oraz osoby pozostające na ich utrzymaniu w kraju, w którym są zatrudnieni.
- Zgodnie ze standardami międzynarodowymi usługi transportu towarowego powiększone są
- form of buildings, land improvements of an engineering nature and other engineering constructions;
- **insurance and pension services** — cover premiums and claims from life insurance, freight insurance, other direct insurance, re-insurance, pension services and auxiliary insurance services, e.g. agents' commissions, insurance brokering and agency services, actuarial services;
 - **financial services** — include intermediary and auxiliary services, e.g. financial advisory services, financial asset management services, credit rating services, rating services, usually provided by banks or other financial corporations;
 - **charges for the use of intellectual property** — include charges for the use of proprietary rights e.g. patents, trademarks and charges for licenses to reproduce or distribute intellectual property embodied in produced originals or prototypes (e.g. copyrights on books and manuscripts) and related rights (e.g. for life performances);
 - **telecommunication, computer and information services** — encompass the transmission of sound, images or other information, hardware and/or software-related services and data processing services, news agency services and database services;
 - **other business services** — cover the largest group of transactions which includes such services as: research and development services, legal, accounting, management consulting and public relations, advertising, market research and public opinion polling, architectural, engineering, scientific and other technical services, waste treatment and de-pollution, agricultural, and mining services, operating leasing services, trade-related services and other business services;
 - **personal, cultural and recreational services** — cover audio-visual and related services including the production of motion pictures, radio and television programmes, musical recordings, education services, health services, moreover heritage and recreational services e.g. services associated with cultural, sporting and recreational activities;
 - **government services** — cover personal expenditures on services incurred by Polish diplomats and consular staff, Polish military personnel located abroad and their dependants.
- In accordance with the international standards, freight transport services are increased by the

o wartość usług wynikającą z dodania kosztów transportu zawartych w wartości importowanych towarów, dla których bazą warunków dostaw jest cif/fob. W rozchodach z tytułu transportu międzynarodowego uwzględnione zostały wydatki poniesione przez osoby prywatne na ten cel. Informacje o wartości tych wydatków pochodzą z badania ankietowego dotyczącego wydatków związanych z podróżami zagranicznymi [wspólne badanie Głównego Urzędu Statystycznego, Narodowego Banku Polskiego oraz Ministerstwa Sportu i Turystyki „Uczestnictwo mieszkańców Polski (rezydentów) w podróżach”]. Usługi informatyczne są powiększone o wartość usług wynikającą z dodania kosztów zakupu tych usług online przez gospodarstwa domowe.

Przeliczenia z PLN na waluty obce dokonano według średniorocznego kursu walut, wyliczonego i ogłoszonego przez Narodowy Bank Polski.

22. Ze względu na zaokrąglenia danych, w niektórych przypadkach sumy składników mogą się nieznacznie różnić od podanych wielkości „ogółem”.

23. Bilans płatniczy na bazie transakcji (w mln USD) przedstawia tabl. 42.

Bilans płatniczy¹ jest statystycznym zestawieniem obrotów z zagranicą, które — w odniesieniu do określonego czasu — w usystematyzowany sposób prezentuje transakcje gospodarcze zrealizowane przez Polskę z resztą świata (tzn. między rezydentami i nierezydentami). Bilans płatniczy prezentowany jest z wyodrębnieniem następujących pozycji: rachunek bieżący, rachunek kapitałowy i finansowy oraz saldo błędów i opuszczeń.

Szczegółowe informacje można znaleźć na stronie internetowej Narodowego Banku Polskiego http://www.nbp.pl/home.aspx?f=/statystyka/bilans_platniczy.html.

24. **Zadłużenie zagraniczne Polski** (tabl. 43).

Narodowy Bank Polski zestawia informację dotyczącą stanu zadłużenia zagranicznego. Szczegółowe informacje o zadłużeniu zagranicznym Polski można znaleźć na stronie internetowej Narodowego Banku Polskiego https://www.nbp.pl/home.aspx?f=/statystyka/bilans_platniczy.html.

value of services resulting from adding transport costs included in the value of imported goods for which "cif/fob" is the basis of delivery terms. The expenditures incurred by private persons for international transport are taken into account in "Transport". Information about these data derives from the interview concerning expenditures connected with foreign travels [survey "Participation of Polish citizens (residents) in travels" commonly supervised by Statistics Poland, Narodowy Bank Polski and Ministry of Sport and Tourism]. Computer services are increased by the value of services resulting from adding costs of purchasing these services online by households.

Conversion of PLN into foreign currencies is made on the basis of the yearly average exchange rate published by Narodowy Bank Polski.

22. Due to the rounding of data, in some cases sums of components may slightly differ from the amount given in the item "total".

23. Balance of payments on a transaction basis (in millions USD) is presented in table 42.

The **balance of payments**¹ is a statistical statement that summarizes economic transactions between Poland and all other countries (i.e. between Polish residents and non-residents) in a defined period of time. The balance of payments incorporates the current account, the capital account, the financial account as well as errors and omissions.

Detailed information can be found on the website of the National Bank of Poland http://www.nbp.pl/homen.aspx?f=/en/statystyka/balance_of_payments.html.

24. **External debt of Poland** is presented in table 43.

Narodowy Bank Polski reports information on Poland's external debt. Detailed information on Poland's external debt can be found on the National Bank of Poland's website https://www.nbp.pl/homen.aspx?f=/en/statystyka/balance_of_payments.html.

¹ Standardy międzynarodowe zestawiania bilansu płatniczego zostały określone w następujących publikacjach: "Balance of Payments and International Investment Position Manual", Sixth edition, 2009, International Monetary Fund, "OECD Benchmark Definition of Foreign Direct Investment", fourth edition 2008, OECD, "External Debt Statistics 2014", International Monetary Fund, "International Reserves and Foreign Currency Liquidity 2014", International Monetary Fund, "System of National Accounts 2008", Inter-Secretariat Working Group on National Accounts, "European System of Accounts ESA 2010", Eurostat 2013.

¹ The international standards for compiling the balance of payments were defined in the following publications: "Balance of Payments and International Investment Position Manual", Sixth edition, 2009, International Monetary Fund, "OECD Benchmark Definition of Foreign Direct Investment", fourth edition 2008, OECD, "External Debt Statistics 2014", International Monetary Fund, "International Reserves and Foreign Currency Liquidity 2014", International Monetary Fund, "System of National Accounts 2008", Inter-Secretariat Working Group on National Accounts, "European System of Accounts ESA 2010", Eurostat 2013.

OBJAŚNIENIA ZNAKÓW UMOWNYCH SYMBOLS

Zero	(0) — zjawisko istniało w wielkości mniejszej od 0,5. magnitude not zero, but less than 0,5 of a unit.
Kropka	(.) — oznacza: brak informacji, konieczność zachowania tajemnicy statystycznej lub że wypełnienie pozycji jest niemożliwe albo niecelowe. data not available, classified data (statistical confidentiality) or providing data impossible or purposeless.
„W tym” „Of which”	— oznacza, że nie podaje się wszystkich składników sumy. — indicates that not all elements of the sum are given.
Comma	(,) — used in figures represents the decimal point.

WAŻNIEJSZE SKRÓTY MORE IMPORTANT ABBREVIATIONS

UE EU	— Unia Europejska — European Union
EFTA	— Europejskie Stowarzyszenie Wolnego Handlu European Free Trade Association
OECD	— Organizacja Współpracy Gospodarczej i Rozwoju Organization for Economic Cooperation and Development
SITC	— Międzynarodowa Standardowa Klasyfikacja Handlu Standard International Trade Classification
CN	— Nomenklatura Scalona (CN) Combined Nomenclature
PKWiU	— Polska Klasyfikacja Wyrobów i Usług Polish Classification of Products and Services
BEC	— Klasyfikacja Towarowa Handlu Zagranicznego według Głównych Kategorii Ekonomicznych Classification by Broad Economic Categories
PKD	— Polska Klasyfikacja Działalności Polish Classification of Activities
EBOPS	— Rozszerzona Klasyfikacja Usług w Bilansie Płatniczym Extended Balance of Payments Services

TABL. 1. **OBROTY HANDLU ZAGRANICZNEGO ORAZ GŁÓWNI PARTNERZY (ceny bieżące)**
 FOREIGN TRADE TURNOVER AND MAJOR PARTNERS (current prices)

WYSZCZEGÓLNIENIE SPECIFICATION	Wartość w mln dol. USA Value in million USD	Pierwszy partner First partner		Drugi partner Second partner		Trzeci partner Third partner	
		nazwa kraju name of country	udział w % in %	nazwa kraju name of country	udział w % in %	nazwa kraju name of country	udział w % in %
1929 Import Imports	342,2	Niemcy Germany	27,3	Stany Zjednoczone United States	12,5	Wielka Brytania United Kingdom	8,5
Eksport Exports	309,5	Niemcy Germany	31,2	Czechosłowacja Czechoslovakia	10,5	Austria Austria	10,5
Saldo Balance	-32,7						
1938 Import Imports	247,0	Niemcy Germany	14,5	Stany Zjednoczone United States	12,2	Wielka Brytania United Kingdom	11,4
Eksport Exports	225,1	Wielka Brytania United Kingdom	18,2	Niemcy Germany	14,5	Szwecja Sweden	6,0
Saldo Balance	-21,9						
1950 Import Imports	668,2	ZSRR USSR	28,8	Czechosłowacja Czechoslovakia	13,2	NRD Democratic Republic of Germany	11,5
Eksport Exports	634,3	ZSRR USSR	24,3	NRD Democratic Republic of Germany	13,9	Czechosłowacja Czechoslovakia	9,2
Saldo Balance	-33,9						
1955 Import Imports	931,8	ZSRR USSR	33,7	NRD Democratic Republic of Germany	13,1	Czechosłowacja Czechoslovakia	8,5
Eksport Exports	919,7	ZSRR USSR	30,5	NRD Democratic Republic of Germany	13,6	Wielka Brytania United Kingdom	8,5
Saldo Balance	-12,1						
1960 Import Imports	1495,0	ZSRR USSR	31,2	NRD Democratic Republic of Germany	12,5	Czechosłowacja Czechoslovakia	8,5
Eksport Exports	1325,5	ZSRR USSR	29,4	NRD Democratic Republic of Germany	9,4	Czechosłowacja Czechoslovakia	8,5
Saldo Balance	-169,5						
1965 Import Imports	2340,3	ZSRR USSR	31,1	NRD Democratic Republic of Germany	11,6	Czechosłowacja Czechoslovakia	10,4
Eksport Exports	2227,9	ZSRR USSR	35,1	Czechosłowacja Czechoslovakia	9,4	NRD Democratic Republic of Germany	6,9
Saldo Balance	-112,4						
1970 Import Imports	3607,5	ZSRR USSR	37,7	NRD Democratic Republic of Germany	11,1	Czechosłowacja Czechoslovakia	8,6
Eksport Exports	3547,6	ZSRR USSR	35,3	NRD Democratic Republic of Germany	9,3	Czechosłowacja Czechoslovakia	7,5
Saldo Balance	-59,9						
1975 Import Imports	12545,4	ZSRR USSR	25,3	RFN Federal Republic of Germany	8,1	NRD Democratic Republic of Germany	7,5
Eksport Exports	10289,4	ZSRR USSR	31,5	NRD Democratic Republic of Germany	9,2	Czechosłowacja Czechoslovakia	8,0
Saldo Balance	-2256,0						

TABL. 1. **OBROTY HANDLU ZAGRANICZNEGO ORAZ GŁÓWNI PARTNERZY (dok.)**
FOREIGN TRADE TURNOVER AND MAJOR PARTNERS (cont.)

WYSZCZEGÓLNIENIE SPECIFICATION	Wartość w mln dol. USA Value in million USD	Pierwszy partner First partner		Drugi partner Second partner		Trzeci partner Third partner	
		nazwa kraju name of country	udział w % in %	nazwa kraju name of country	udział w % in %	nazwa kraju name of country	udział w % in %
1980 Import Imports	19089,3	ZSRR USSR	33,1	RFN Federal Republic of Germany	6,7	NRD Democratic Repub- lic of Germany	6,6
Eksport Exports	16996,8	ZSRR USSR	31,2	RFN Federal Republic of Germany	8,1	Czechosłowacja Czechoslovakia	6,9
Saldo Balance	-2092,5						
1985 Import Imports	10836,4	ZSRR USSR	34,4	RFN Federal Republic of Germany	9,0	NRD Democratic Repub- lic of Germany	6,1
Eksport Exports	11489,4	ZSRR USSR	28,4	RFN Federal Republic of Germany	8,7	Czechosłowacja Czechoslovakia	6,2
Saldo Balance	+653,0						
1990 Import Imports	9527,7	Niemcy Germany	20,1	ZSRR USSR	19,8	Włochy Italy	7,5
Eksport Exports	14321,6	Niemcy Germany	25,1	ZSRR USSR	15,3	Wielka Brytania United Kingdom	7,1
Saldo Balance	+4793,9						
1995 Import Imports	29049,7	Niemcy Germany	26,6	Włochy Italy	8,5	Rosja Russia	6,7
Eksport Exports	22894,9	Niemcy Germany	38,3	Holandia Netherlands	5,6	Rosja Russia	5,6
Saldo Balance	-6154,8						
2000 Import Imports	48940,2	Niemcy Germany	23,9	Rosja Russia	9,4	Włochy Italy	8,3
Eksport Exports	31651,3	Niemcy Germany	34,9	Włochy Italy	6,3	Francja France	5,2
Saldo Balance	-17288,9						
2005 Import Imports	101538,8	Niemcy Germany	24,7	Rosja Russia	8,9	Włochy Italy	7,1
Eksport Exports	89378,1	Niemcy Germany	28,2	Francja France	6,2	Włochy Italy	6,1
Saldo Balance	-12160,7						
2010 Import Imports	178062,9	Niemcy Germany	21,9	Rosja Russia	10,2	Chiny China	9,4
Eksport Exports	159757,6	Niemcy Germany	26,1	Francja France	6,8	Wielka Brytania United Kingdom	6,3
Saldo Balance	-18305,3						
2018 Import Imports	270157,6	Niemcy Germany	22,6	Chiny China	11,6	Rosja Russia	7,1
Eksport Exports	264786,0	Niemcy Germany	28,2	Czechy Czechia	6,4	Wielka Brytania United Kingdom	6,2
Saldo Balance	-5371,6						
2019 Import Imports	265758,7	Niemcy Germany	21,9	Chiny China	12,3	Rosja Russia	6,1
Eksport Exports	267062,9	Niemcy Germany	27,7	Czechy Czechia	6,1	Wielka Brytania United Kingdom	6,0
Saldo Balance	+1304,2						

U w a g a. Nazwy krajów odnoszą się do lat prezentacji; import do 1990 r. na warunkach fob.

N o t e. Country names are relative to years of presentation; imports until 1990 according to fob.

TABL. 2. **OBROTY HANDLU ZAGRANICZNEGO WEDŁUG GRUP KRAJÓW**
FOREIGN TRADE TURNOVER BY GROUPS OF COUNTRIES

WYSZCZEGÓLNIENIE SPECIFICATION	Ogółem Total	W tym Of which						
		OECD OECD	kraje rozwinięte developed countries			kraje rozwijające się developing countries	kraje Europy Środkowo- -Wschodniej Central and East European Countries	
			razem total	UE EU	EFTA EFTA			
W MILIONACH PLN IN MILLION PLN								
Import Imports	2015	740973,3	504539,4	495402,2	444716,6	15694,7	182003,3	63567,8
	2016	786470,1	547220,6	536594,2	481666,6	14862,3	193118,7	56757,2
	2017	880078,4	606519,7	595952,5	531378,9	16702,0	214439,1	69686,8
	2018	970830,8	654073,8	640275,0	570590,8	18924,8	244499,1	86056,8
	2019	1018479,0	690036,4	669847,6	591244,3	18123,4	269018,0	79613,3
Eksport Exports	2015	750835,8	620252,1	643696,9	596043,3	17245,7	67529,2	39609,7
	2016	803477,8	673401,9	693533,8	641310,3	17885,8	66044,6	43899,4
	2017	882619,5	740911,2	764596,5	706459,0	19050,7	66893,4	51129,6
	2018	951324,2	799149,6	829123,1	767020,3	19916,7	67244,2	54956,9
	2019	1023591,4	865844,1	888087,3	818780,4	21685,2	73564,9	61939,2
Saldo Balance	2015	+9862,5	+115712,7	+148294,7	+151326,7	+1551,0	-114474,1	-23958,1
	2016	+17007,7	+126181,3	+156939,6	+159643,7	+3023,5	-127074,1	-12857,8
	2017	+2541,1	+134391,5	+168644,0	+175080,1	+2348,7	-147545,7	-18557,2
	2018	-19506,6	+145075,8	+188848,1	+196429,5	+991,9	-177254,9	-31099,9
	2019	+5112,4	+175807,7	+218239,7	+227536,1	+3561,8	-195453,1	-17674,1

TABL. 2. OBROTY HANDLU ZAGRANICZNEGO WEDŁUG GRUP KRAJÓW (cd.)
FOREIGN TRADE TURNOVER BY GROUPS OF COUNTRIES (cont.)

WYSZCZEGÓLNIENIE SPECIFICATION	Ogółem Total	W tym Of which						
		OECD OECD	kraje rozwinięte developed countries			kraje rozwijające się developing countries	kraje Europy Środkowo- -Wschodniej Central and East European Countries	
			razem total	UE EU	EFTA EFTA			
W MILIONACH DOLARÓW USA IN MILLION USD								
Import Imports	2015	197682,1	134655,2	132252,0	118775,2	4169,6	48445,5	16984,6
	2016	200672,4	139694,8	136997,6	122994,2	3787,4	49199,5	14475,3
	2017	231034,9	159223,6	156455,7	139498,9	4376,8	56287,1	18292,1
	2018	270157,6	182139,5	178306,9	158909,6	5268,9	67938,6	23912,1
	2019	265758,7	180079,7	174810,2	154302,8	4729,0	70176,1	20772,3
Eksport Exports	2015	200342,8	165621,5	171892,2	159240,6	4586,6	17930,8	10519,8
	2016	205047,7	171899,6	177049,1	163739,4	4562,7	16818,1	11180,5
	2017	231591,3	194340,1	200573,5	185348,4	4993,7	17566,6	13451,2
	2018	264786,0	222495,4	230812,6	213511,2	5555,0	18706,9	15266,5
	2019	267062,9	225932,3	231733,2	213648,0	5655,4	19184,5	16145,3
Saldo Balance	2015	+2660,7	+30966,3	+39640,2	+40465,4	+417,0	-30514,7	-6464,8
	2016	+4375,3	+32204,8	+40051,5	+40745,2	+775,3	-32381,4	-3294,8
	2017	+556,4	+35116,5	+44117,8	+45849,5	+616,9	-38720,5	-4840,9
	2018	-5371,6	+40355,9	+52505,7	+54601,6	+286,1	-49231,7	-8645,6
	2019	+1304,2	+45852,6	+56923,0	+59345,2	+926,4	-50991,6	-4627,0

TABL. 2. **OBROTY HANDLU ZAGRANICZNEGO WEDŁUG GRUP KRAJÓW (cd.)**
 FOREIGN TRADE TURNOVER BY GROUPS OF COUNTRIES (cont.)

WYSZCZEGÓLNIENIE SPECIFICATION	Ogółem Total	W tym Of which						
		OECD OECD	kraje rozwinięte developed countries			kraje rozwijające się developing countries	kraje Europy Środkowo- -Wschodniej Central and East European Countries	
			razem total	UE EU	EFTA EFTA			
W MILIONACH EUR IN MILLION EUR								
Import Imports	2015	177232,9	120683,6	118502,3	106375,0	3754,3	43492,9	15237,7
	2016	180924,6	125894,5	123453,5	110818,7	3417,7	44404,3	13066,8
	2017	206084,4	142034,1	139562,1	124436,6	3909,5	50206,8	16315,5
	2018	228172,3	153756,4	150514,5	134136,6	4448,1	57441,6	20216,2
	2019	236976,0	160550,4	155850,5	137560,3	4215,7	62599,7	18525,8
Eksport Exports	2015	179578,2	148338,8	153942,5	142543,2	4128,6	16158,7	9477,0
	2016	184842,9	154939,0	159573,6	147563,6	4116,5	15179,2	10090,1
	2017	206647,3	173447,8	179000,5	165389,6	4459,6	15664,7	11982,1
	2018	223596,4	187849,9	194887,7	180287,5	4683,8	15801,6	12907,1
	2019	238147,5	201445,4	206620,5	190495,2	5044,5	17117,7	14409,2
Saldo Balance	2015	+2345,3	+27655,2	+35440,2	+36168,2	+374,3	-27334,2	-5760,7
	2016	+3918,3	+29044,5	+36120,1	+36744,9	+698,8	-29225,1	-2976,7
	2017	+562,9	+31413,7	+39438,4	+40953,0	+550,1	-34542,1	-4333,4
	2018	-4575,9	+34093,5	+44373,2	+46150,9	+235,7	-41640,0	-7309,1
	2019	+1171,5	+40895,0	+50770,0	+52934,9	+828,8	-45482,0	-4116,6

TABL. 2. OBROTY HANDLU ZAGRANICZNEGO WEDŁUG GRUP KRAJÓW (dok.)
FOREIGN TRADE TURNOVER BY GROUPS OF COUNTRIES (cont.)

WYSZCZEGÓLNIENIE SPECIFICATION	Ogółem Total	W tym Of which						
		OECD OECD	kraje rozwinięte developed countries			kraje rozwijające się developing countries	kraje Europy Środkowo- -Wschodniej Central and East European Countries	
			razem total	UE EU	EFTA EFTA			
W ODSETKACH IN %								
Import Imports	2015	100,0	68,1	66,9	60,0	2,1	24,5	8,6
	2016	100,0	69,6	68,2	61,2	1,9	24,6	7,2
	2017	100,0	68,9	67,7	60,4	1,9	24,4	7,9
	2018	100,0	67,4	65,9	58,8	1,9	25,2	8,9
	2019	100,0	67,8	65,8	58,1	1,8	26,4	7,8
Eksport Exports	2015	100,0	82,6	85,7	79,4	2,3	9,0	5,3
	2016	100,0	83,8	86,3	79,8	2,2	8,2	5,5
	2017	100,0	83,9	86,6	80,0	2,2	7,6	5,8
	2018	100,0	84,0	87,1	80,6	2,1	7,1	5,8
	2019	100,0	84,6	86,8	80,0	2,1	7,2	6,0

TABL. 3. OBROTY HANDLU ZAGRANICZNEGO NA 1 MIESZKAŃCA (ceny bieżące)
FOREIGN TRADE TURNOVER PER CAPITA (current prices)

LATA YEARS	Import Imports			Eksport Exports		
	w PLN in PLN	w EUR in EUR	w dolarach USA in USD	w PLN in PLN	w EUR in EUR	w dolarach USA in USD
2015	19268,79	4609	5141	19525,27	4670	5210
2016	20466,70	4708	5222	20909,30	4810	5336
2017	22905,41	5364	6013	22971,54	5378	6028
2018	25273,43	5940	7033	24765,62	5821	6893
2019	26532,22	6173	6923	26665,40	6204	6957

TABL. 4. DYNAMIKA I WSKAŹNIKI CEN TRANSAKCYJNYCH OBROTÓW HANDLU ZAGRANICZNEGO
VOLUME INDICES AND TRANSACTION PRICE INDICES OF FOREIGN TRADE

LATA YEARS	Wskaźniki dynamiki — ceny stałe Indices of dynamics — constant prices		Wskaźniki cen Indices of prices		
	importu cif imports cif	eksportu exports	importu cif imports cif	eksportu exports	terms of trade
1980=100					
1985	88,4	107,7	259,2	248,1	95,7
1990	88,3	147,2	14417,7	14608,2	101,3
1995	224,4	191,2	38629,6	43381,7	112,3
2000	464,5	333,3	56409,0	61859,1	109,7
2005	686,9	626,2	58773,7	68927,3	117,3
2010	976,2	884,5	67528,0	81194,6	120,2
2012	1021,1	988,6	78084,0	91039,9	116,6
2013	1050,7	1052,9	76756,6	91768,2	119,6
2014	1160,0	1123,4	74684,2	92043,5	123,2
2015	1221,5	1209,9	74609,5	92595,8	124,1
2016	1299,7	1291,0	74385,7	92873,6	124,9
2017	1436,2	1396,9	75352,7	94266,7	125,1
2018	1538,2	1482,1	77613,3	95775,0	123,4
2019	1584,3	1547,3	79010,3	98774,0	125,0
1990=100					
1995	254,1	129,9	268,0	297,1	110,9
2000	526,0	226,5	391,2	423,7	108,3
2005	777,6	425,5	407,6	472,2	115,8
2010	1105,2	601,0	468,3	556,3	118,8
2012	1156,1	671,8	541,5	623,8	115,2
2013	1189,6	715,5	532,3	628,8	118,1
2014	1313,3	763,4	517,9	630,6	121,8
2015	1382,9	822,2	517,4	634,4	122,6
2016	1471,4	877,3	515,8	636,3	123,4
2017	1625,9	949,2	522,5	645,8	123,6
2018	1741,3	1007,1	538,2	656,1	121,9
2019	1793,5	1051,4	547,9	676,4	123,5
1995=100					
2011	462,0	500,5	191,3	200,9	105,0
2012	455,1	517,5	202,0	209,7	103,8
2013	468,3	551,1	198,6	211,4	106,4
2014	517,0	588,0	193,2	212,0	109,7
2015	544,4	633,3	193,0	213,3	110,5
2016	579,2	675,7	192,4	213,9	111,2
2017	640,0	731,1	194,9	217,1	111,4
2018	685,4	775,7	200,7	220,6	109,9
2019	706,0	809,8	204,3	227,4	111,3

TABLE 4. DYNAMIKA I WSKAŹNIKI CEN TRANSAKCYJNYCH OBROTÓW HANDLU ZAGRANICZNEGO (dok.)
 VOLUME INDICES AND TRANSACTION PRICE INDICES OF FOREIGN TRADE (cont.)

LATA YEARS	Wskaźniki dynamiki — ceny stałe Indices of dynamics — constant prices		Wskaźniki cen Indices of prices		
	importu cif imports cif	eksportu exports	importu cif imports cif	eksportu exports	terms of trade
2000=100					
2012	219,8	296,8	138,3	147,2	106,4
2013	226,2	316,1	135,9	148,4	109,2
2014	249,7	337,3	132,2	148,8	112,6
2015	262,9	363,3	132,1	149,7	113,3
2016	279,7	387,6	131,7	150,1	114,0
2017	309,1	419,4	133,4	152,4	114,2
2018	331,0	445,0	137,4	154,8	112,7
2019	340,9	464,6	139,9	159,6	114,1
2005=100					
2016	189,1	206,3	126,4	134,9	106,7
2017	209,0	223,2	128,0	136,9	107,0
2018	223,8	236,8	131,8	139,1	105,5
2019	230,5	247,2	134,2	143,4	106,9
2010=100					
2018	157,5	167,7	114,8	117,9	102,7
2019	162,2	175,1	116,9	121,6	104,0
2015=100					
2018	125,9	122,4	104,0	103,4	99,4
2019	129,7	127,8	105,9	106,6	100,7
ROK POPRZEDNI=100 PREVIOUS YEAR=100					
2005	105,2	110,6	95,8	95,9	100,1
2006	116,8	116,1	102,8	102,5	99,7
2007	115,1	109,4	100,7	102,7	102,0
2008	108,5	106,8	100,3	98,2	97,9
2009	85,7	92,0	108,7	113,5	104,4
2010	113,7	113,2	101,8	100,4	98,6
2011	106,2	108,1	109,5	107,4	98,1
2012	98,5	103,4	105,6	104,4	98,9
2013	102,9	106,5	98,3	100,8	102,5
2014	110,4	106,7	97,3	100,3	103,1
2015	105,3	107,7	99,9	100,6	100,7
2016	106,4	106,7	99,7	100,3	100,6
2017	110,5	108,2	101,3	101,5	100,2
2018	107,1	106,1	103,0	101,6	98,6
2019	103,0	104,4	101,8	103,1	101,3

TABL. 5. **IMPORT I EKSPORT WEDŁUG SEKCJI NOMENKLATURY CN W 2019 R.**
 IMPORTS AND EXPORTS BY SECTIONS ACCORDING TO CN IN 2019

A. CENY BIEŻĄCE
 CURRENT PRICES

Kod sekcji Code of section	SEKCJE SECTIONS	W milionach PLN In million PLN			W milionach EUR In million EUR		
		import imports	eksport exports	saldo balance	import imports	eksport exports	saldo balance
I	Zwierzęta żywe; produkty pochodzenia zwierzęcego Live animals; animal products	25668,6	42384,9	+16716,3	5973	9862	+3889
II	Produkty pochodzenia roślinnego Vegetable products	23716,9	20644,3	-3072,7	5519	4803	-716
III	Tłuszcze i oleje Fats and oils	4251,5	2015,8	-2235,6	989	469	-520
IV	Przetwory spożywcze Prepared foodstuffs	37772,6	71481,2	+33708,6	8789	16631	+7842
V	Produkty mineralne Mineral products	84524,2	23033,1	-61491,1	19667	5361	-14305
VI	Produkty przemysłu chemicznego Products of the chemical industry	95300,4	70560,7	-24739,8	22176	16416	-5760
VII	Tworzywa sztuczne i kauczuk oraz artykuły z nich Plastics and rubber and articles thereof	74046,2	71019,3	-3026,9	17229	16524	-705
VIII	Skóry i artykuły z nich Raw hides and skins, articles thereof	5681,6	4563,4	-1118,3	1322	1062	-260
IX	Drewno i artykuły z drewna Wood and articles of wood	8162,9	20806,7	+12643,8	1899	4841	+2942
X	Ścier drzewny, papier, tektura i artykuły z nich Pulp of wood, paper, paperboard and articles thereof	25180,4	28876,2	+3695,8	5859	6719	+860
XI	Materiały i artykuły włókiennicze Textiles and textile articles	52339,7	40122,5	-12217,2	12178	9335	-2843
XII	Obuwie, nakrycia głowy itp. Footwear, headgear, etc.	13203,2	10326,7	-2876,6	3071	2402	-669
XIII	Artykuły z kamienia, wyroby ceramiczne, szkło Articles of stone, ceramic products, glass	12424,3	20121,7	+7697,3	2891	4681	+1790
XIV	Perły, kamienie szlachetne, metale szlachetne i artykuły z nich Pearls, precious stones, metals and articles thereof	3829,1	5815,7	+1986,6	891	1353	+462
XV	Metale nieszlachetne i artykuły z nich Base metals and articles thereof	102311,8	99016,6	-3295,2	23806	23038	-768
XVI	Maszyny i urządzenia, sprzęt elektryczny i elektrotechniczny Machinery and mechanical appliances, electrical and electrotechnical equipment	255481,5	256803,8	+1322,3	59444	59746	+302
XVII	Sprzęt transportowy Transport equipment	121465,2	138377,2	+16912,0	28260	32192	+3932
XVIII	Przyrządy i aparaty optyczne, fotograficzne, pomiarowe, kontrolne itp. Optical, photographic, measuring, checking instruments, etc.	25272,4	20908,4	-4364,0	5880	4865	-1015
XIX	Broń i amunicja Arms and ammunition	734,5	432,6	-302,0	171	101	-70
XX	Artykuły przemysłowe różne — meble, prefabrykaty budynków, zabawki itp. Miscellaneous manufactured articles	31889,6	74371,6	+42482,0	7419	17302	+9883
XXI	Dziela sztuki, przedmioty kolekcjonerskie i antyki Works of art, collectors' pieces and antiques	15222,3	1909,2	-13313,1	3543	444	-3099

TABLE 5. **IMPORT I EKSPORT WEDŁUG SEKCJI NOMENKLATURY CN W 2019 R. (dok.)**
 IMPORTS AND EXPORTS BY SECTIONS ACCORDING TO CN IN 2019 (cont.)

B. WSKAŹNIKI
 INDICES

Kod sekcji Code of section	SEKCJE SECTIONS	Wskaźniki dynamiki — ceny stałe Indices of dynamics — constant prices		Wskaźniki cen transakcyjnych Transaction price indices		
		2018=100				
		import imports	eksport exports	import imports	eksport exports	terms of trade
I	Zwierzęta żywe; produkty pochodzenia zwierzęcego	98,2	102,8	108,2	101,4	93,7
II	Produkty pochodzenia roślinnego	104,9	103,8	102,5	104,4	101,9
III	Tłuszcze i oleje	113,6	119,2	95,0	95,5	100,5
IV	Przetwory spożywcze	107,3	106,6	100,5	103,2	102,7
V	Produkty mineralne	97,0	86,0	98,0	100,7	102,8
VI	Produkty przemysłu chemicznego	104,8	102,1	100,9	108,4	107,4
VII	Tworzywa sztuczne i kauczuk oraz artykuły z nich	101,7	100,7	99,7	103,3	103,6
VIII	Skóry i artykuły z nich	100,8	102,5	99,9	102,1	102,2
IX	Drewno i artykuły z drewna	103,2	97,0	100,4	105,2	104,8
X	Ścier drzewny, papier, tektura i artykuły z nich	98,2	102,5	99,0	102,0	103,0
XI	Materiały i artykuły włókiennicze	104,3	105,8	101,4	103,8	102,4
XII	Obuwie, nakrycia głowy itp.	112,5	115,2	104,0	107,6	103,5
XIII	Artykuły z kamienia, wyroby ceramiczne, szkło	97,6	102,3	106,9	106,4	99,5
XIV	Perły, kamienie szlachetne, metale szlachetne i artykuły z nich	106,3	126,6	120,2	111,6	92,8
XV	Metale nieszlachetne i artykuły z nich	98,5	102,9	98,8	101,5	102,7
XVI	Maszyny i urządzenia, sprzęt elektryczny i elektrotechniczny	107,1	108,8	102,4	102,3	99,9
XVII	Sprzęt transportowy	103,5	101,4	104,8	104,6	99,8
XVIII	Przyrządy i aparaty optyczne, fotograficzne, pomiarowe, kontrolne itp.	110,7	111,3	99,7	102,2	102,5
XIX	Broń i amunicja	83,1	123,5	97,5	89,4	91,7
XX	Artykuły przemysłowe różne — meble, prefabrykaty budynków, zabawki itp.	100,1	104,6	105,4	100,9	95,7
XXI	Dziela sztuki, przedmioty kolekcjonerskie i antyki

TABL. 6. **IMPORT I EKSPORT WEDŁUG SEKCJI NOMENKLATURY SITC**
IMPORTS AND EXPORTS BY SECTIONS ACCORDING TO SITC

LATA YEARS	Ogółem Total	Żywność i zwierzęta żywe Food and live animals	Napoje i tytoń Beverages and tobacco	Surowce niejadalne z wyjątkiem paliw Crude materials inedible, except fuels	Paliwa mineralne, smary i materiały pochodne Mineral fuels, lubricants and related materials	Oleje, tłuszcze, woski, zwierzęce i roślinne Animal and vegeta- ble oils, fats and waxes
CENY BIEŻĄCE — W MILIONACH PLN CURRENT PRICES — IN MILLION PLN						
Import Imports						
2016	786470,1	60094,2	5998,9	24456,8	46703,0	3188,3
2017	880078,4	65838,1	6474,5	27711,8	61708,2	3647,7
2018	970830,8	67701,8	6953,6	29715,7	81906,5	3418,4
2019	1018479,0	72614,7	7882,0	29478,0	76898,4	3752,8
Eksport Exports						
2016	803477,8	87946,9	12044,0	16957,4	19941,0	2215,9
2017	882619,5	96949,0	15956,8	19200,4	21711,0	1337,8
2018	951324,2	102695,3	17982,9	22052,3	24498,7	1118,8
2019	1023591,4	109776,4	19918,1	22933,9	21580,6	1441,7
Saldo Balance						
2016	+17007,7	+27852,7	+6045,1	-7499,4	-26762,0	-972,4
2017	+2541,1	+31110,9	+9482,3	-8511,4	-39997,2	-2309,9
2018	-19506,6	+34993,5	+11029,3	-7663,4	-57407,8	-2299,6
2019	+5112,4	+37161,7	+12036,1	-6544,1	-55317,8	-2311,1
CENY BIEŻĄCE — W MILIONACH EUR CURRENT PRICES — IN MILLION EUR						
Import Imports						
2016	180924,6	13825,2	1379,4	5625,0	10748,1	733,3
2017	206084,4	15415,4	1517,6	6489,0	14443,1	854,3
2018	228172,3	15918,4	1632,0	6989,8	19235,3	803,5
2019	236976,0	16898,0	1833,5	6858,4	17893,1	16898,0
Eksport Exports						
2016	184842,9	20229,2	2771,4	3901,6	4588,6	509,4
2017	206647,3	22703,6	3740,8	4493,7	5079,8	313,5
2018	223596,4	24130,5	4223,3	5184,1	5759,0	262,8
2019	238147,5	25542,1	4633,9	5336,6	5023,5	335,5
Saldo Balance						
2016	+3918,3	+6404,0	+1392,0	-1723,4	-6159,5	-223,2
2017	+562,9	+7288,2	+2223,2	-1995,3	-9363,3	-540,8
2018	-4575,9	+8212,1	+2591,3	-1805,7	-13476,3	-540,7
2019	+1171,5	+8644,1	+2800,4	-1521,8	-12869,6	-16562,5

TABLE 6. **IMPORT I EKSPORT WEDŁUG SEKCJI NOMENKLATURY SITC (cd.)**
 IMPORTS AND EXPORTS BY SECTIONS ACCORDING TO SITC (cont.)

LATA YEARS	Chemikalia i produkty pokrewne Chemicals and related products	Towary przemysłowe sklasyfikowane głównie według surowca Manufactured goods classified chiefly by material	Maszyny, urządzenia i sprzęt transportowy Machinery and transport equipment	Różne wyroby przemysłowe Miscellaneous manufactured articles	Towary i transakcje niesklasyfiko- wane w SITC Commodities and transactions not classified elsewhere in the SITC
CENY BIEŻĄCE — W MILIONACH PLN CURRENT PRICES — IN MILLION PLN					
Import Imports					
2016	115610,8	139932,5	282875,6	98400,5	9209,5
2017	127702,5	155635,0	305927,5	112582,4	12850,8
2018	132464,9	169756,1	338070,5	125794,7	15048,7
2019	137769,7	168444,2	370838,5	135113,0	15687,7
Eksport Exports					
2016	73541,6	148920,6	306606,1	133111,8	2192,5
2017	84211,3	165054,1	326809,7	149400,3	1989,1
2018	85394,9	177562,7	354788,5	163393,6	1836,5
2019	92955,3	185813,4	389709,2	176524,6	2938,1
Saldo Balance					
2016	-42069,2	+8988,1	+23730,5	+34711,3	-7017,0
2017	-43491,2	+9419,1	+20882,2	+36817,9	-10861,7
2018	-47070,0	+7806,6	+16718,0	+37598,9	-13212,2
2019	-44814,4	+17369,2	+18870,7	+41411,6	-12749,6
CENY BIEŻĄCE — W MILIONACH EUR CURRENT PRICES — IN MILLION EUR					
Import Imports					
2016	26589,7	32188,4	65078,1	22630,2	2127,2
2017	29902,2	36445,0	71646,0	26362,9	3008,9
2018	31139,8	39909,4	79455,2	29553,1	3535,9
2019	32058,1	39193,7	86283,0	31433,5	3651,6
Eksport Exports					
2016	16917,0	34263,9	70538,6	30619,4	503,8
2017	19715,8	38648,0	76501,1	34985,2	465,6
2018	20070,9	41742,6	83395,9	38395,9	431,5
2019	21627,1	43232,4	90665,4	41068,0	683,2
Saldo Balance					
2016	-9672,7	+2075,5	+5460,5	+7989,2	-1623,4
2017	-10186,4	+2203,0	+4855,1	+8622,3	-2543,3
2018	-11068,9	+1833,2	+3940,7	+8842,8	-3104,4
2019	-10431,0	+4038,7	+4382,4	+9634,5	-2968,4

TABL. 6. **IMPORT I EKSPORT WEDŁUG SEKCJI NOMENKLATURY SITC (cd.)**
 IMPORTS AND EXPORTS BY SECTIONS ACCORDING TO SITC (cont.)

LATA YEARS	Ogółem Total	Żywność i zwierzęta żywe Food and live animals	Napoje i tytoń Beverages and tobacco	Surowce niejadalne z wyjątkiem paliw Crude materials inedible, except fuels	Paliwa mineralne, smary i materiały pochodne Mineral fuels, lubricants and related materials	Oleje, tłuszcze, woski, zwierzęce i roślinne Animal and vegeta- ble oils, fats and waxes
CENY STAŁE — ROK POPRZEDNI=100 CONSTANT PRICES — PREVIOUS YEAR=100						
Import Imports						
2016	106,4	107,4	103,2	106,7	105,3	111,3
2017	110,5	108,7	107,8	108,5	107,2	115,6
2018	107,1	106,1	106,5	107,1	109,1	107,3
2019	103,0	103,0	121,3	96,0	96,9	112,6
Eksport Exports						
2016	106,7	106,3	104,7	102,8	90,6	91,3
2017	108,2	109,3	128,6	109,4	76,5	55,3
2018	106,1	106,5	105,7	112,2	99,3	86,9
2019	104,4	105,2	102,3	106,1	88,5	117,3
WSKAŹNIKI CEN W PLN — ROK POPRZEDNI=100 PRICE INDICES IN PLN — PREVIOUS YEAR=100						
Import Imports						
2016	99,7	103,6	105,7	98,4	82,7	108,8
2017	101,3	100,8	100,1	104,4	123,2	99,0
2018	103,0	96,9	100,8	100,1	121,6	87,3
2019	101,8	104,2	93,5	103,3	96,9	97,5
Eksport Exports						
2016	100,3	101,6	94,3	96,8	90,4	115,0
2017	101,5	100,8	103,0	103,5	142,4	109,3
2018	101,6	99,4	106,6	102,4	113,6	96,2
2019	103,1	101,6	108,3	98,0	99,5	109,9
Terms of trade						
2016	100,6	98,1	89,2	98,4	109,3	105,7
2017	100,2	100,0	102,9	99,1	115,6	110,4
2018	98,6	102,6	105,8	102,3	93,4	110,2
2019	101,3	97,5	115,8	94,9	102,7	112,7

TABL. 6. **IMPORT I EKSPORT WEDŁUG SEKCJI NOMENKLATURY SITC (dok.)**
 IMPORTS AND EXPORTS BY SECTIONS ACCORDING TO SITC (cont.)

LATA YEARS	Chemikalia i produkty pokrewne Chemicals and related products	Towary przemysłowe sklasyfikowane głównie według surowca Manufactured goods classified chiefly by material	Maszyny, urządzenia i sprzęt transportowy Machinery and transport equipment	Różne wyroby przemysłowe Miscellaneous manufactured articles	Towary i transakcje niesklasyfiko- wane w SITC Commodities and transactions not classified elsewhere in the SITC
CENY STAŁE — ROK POPRZEDNI=100 CONSTANT PRICES — PREVIOUS YEAR=100					
Import Imports					
2016	112,7	110,1	100,7	109,5	.
2017	108,2	108,2	110,3	118,2	.
2018	101,7	105,1	108,8	111,5	.
2019	103,8	99,2	105,3	106,2	.
Eksport Exports					
2016	115,6	105,6	104,2	113,0	163,5
2017	109,9	108,2	106,7	114,3	89,4
2018	102,3	104,0	107,0	109,1	90,8
2019	101,6	101,2	106,6	105,3	155,2
WSKAŹNIKI CEN W PLN — ROK POPRZEDNI=100 PRICE INDICES IN PLN — PREVIOUS YEAR=100					
Import Imports					
2016	98,8	98,7	103,8	102,1	.
2017	102,1	102,8	98,0	96,8	.
2018	102,0	103,8	101,6	100,2	.
2019	100,2	100,0	104,2	101,1	.
Eksport Exports					
2016	96,0	99,3	101,9	102,1	100,3
2017	104,2	102,4	99,9	98,2	101,5
2018	99,1	103,5	101,5	100,3	101,6
2019	107,2	103,4	103,0	102,6	103,1
Terms of trade					
2016	97,2	100,6	98,2	100,0	.
2017	102,1	99,6	101,9	101,4	.
2018	97,2	99,7	99,9	100,1	.
2019	107,0	103,4	98,8	101,5	.

TABL. 7. STRUKTURA IMPORTU I EKSPORTU WEDŁUG SEKCJI NOMENKLATURY SITC
COMPOSITION OF IMPORTS AND EXPORTS BY SECTIONS
ACCORDING TO SITC NOMENCLATURE

LATA YEARS	Żywność i zwierzęta żywe Food and live animals	Napoje i tytoń Beverages and tobacco	Surowce niejadalne z wy- jątkiem paliw Crude materials inedible, except fuels	Paliwa mineralne, sma- ry i materiały pochodne Mineral fuels, lubricants and related materials	Oleje, tłuszcze, woski, zwierzęce i roślinne Animal and vegetable oils, fats and waxes	Chemi- kalia i produ- kty pokrewne Chemicals and related products	Towary przemys- łowe sklasyfiko- wane głównie według surowca Manufactured goods classified chiefly by material	Maszyny, urządzenia i sprzęt transportowy Machinery and transport equipment	Różne wyroby przemys- łowe Miscellane- ous manufac- tured articles	Towary i transakcje niesklasyfiko- wane w SITC Com- modities and transactions not classified else- where in the SITC
CENY BIEŻĄCE CURRENT PRICES										
Import Imports										
1990	5,6	1,6	6,5	21,9	0,4	8,6	11,5	37,5	6,4	0,0
1995	8,0	0,7	5,4	9,1	0,7	15,0	21,6	29,9	9,3	0,3
2000	5,2	0,4	3,4	10,8	0,3	14,1	20,0	37,0	8,6	0,2
2005	5,3	0,5	3,0	11,5	0,3	14,3	20,7	35,9	8,5	0,0
2010	6,5	0,6	3,1	10,7	0,3	14,3	17,8	34,3	10,3	2,1
2015	7,3	0,7	3,2	7,2	0,4	14,0	17,4	36,5	11,9	1,4
2018	7,0	0,7	3,1	8,4	0,3	13,6	17,5	34,8	13,0	1,6
2019	7,1	0,8	2,9	7,6	0,4	13,5	16,5	36,4	13,3	1,5
Eksport Exports										
1990	10,9	0,5	6,8	10,7	0,2	9,2	23,0	26,2	7,5	5,0
1995	9,2	0,7	4,5	8,2	0,2	7,7	27,5	21,1	20,9	0,0
2000	7,5	0,4	2,8	5,1	0,1	6,8	24,8	34,2	18,3	0,0
2005	8,8	0,6	2,2	5,3	0,1	6,8	22,6	39,1	14,5	0,0
2010	9,2	1,3	2,3	4,1	0,2	8,6	20,3	41,1	12,8	0,1
2015	10,8	1,6	2,3	3,2	0,3	8,8	18,9	38,5	15,4	0,2
2018	10,8	1,9	2,3	2,5	0,1	9,0	18,7	37,3	17,2	0,2
2019	10,7	2,0	2,2	2,1	0,1	9,1	18,2	38,1	17,2	0,3
CENY STAŁE 2000 R. CONSTANT PRICES 2000										
Import Imports										
2000	5,2	0,4	3,4	10,8	0,3	14,1	20,0	37,0	8,6	0,2
2005	5,1	0,6	2,7	8,5	0,3	15,2	21,4	36,7	9,4	0,0
2010	6,0	0,6	2,4	6,3	0,2	15,8	18,9	37,6	11,1	1,1
2015	6,3	0,8	2,6	5,5	0,3	15,1	18,7	38,7	11,2	0,8
2018	6,2	0,7	2,6	5,4	0,3	14,9	18,6	37,3	12,9	1,1
2019	6,2	0,8	2,4	5,0	0,3	15,0	17,9	38,1	13,3	1,0
Eksport Exports										
2000	7,5	0,4	2,8	5,1	0,1	6,8	24,8	34,2	18,3	0,0
2005	8,8	0,6	1,8	3,2	0,2	7,2	20,3	44,0	13,9	0,0
2010	9,2	0,8	1,5	2,0	0,3	8,1	16,2	49,0	12,8	0,1
2015	10,9	1,0	1,6	2,3	0,4	9,0	15,7	44,6	14,3	0,2
2018	11,1	1,1	1,7	1,3	0,1	9,6	15,3	43,1	16,5	0,2
2019	11,1	1,1	1,7	1,1	0,2	9,3	14,7	44,0	16,5	0,3

TABL. 8. WSKAŹNIKI CEN TRANSAKCYJNYCH I TERMS OF TRADE DLA WAŻNIEJSZYCH KRAJÓW WEDŁUG SEKCJI SITC

TRANSACTION PRICE INDICES AND TERMS OF TRADE FOR MAJOR COUNTRIES BY SITC SECTIONS

SEKCJE SECTIONS	2018			2019		
	eksport exports	import imports	terms of trade	eksport exports	import imports	terms of trade
	rok poprzedni=100			previous year=100		
NIEMCY GERMANY						
OGÓŁEM TOTAL	103,2	101,9	101,3	102,2	101,5	100,7
Żywność i zwierzęta żywe Food and live animals	101,7	97,3	104,5	100,0	100,8	99,2
Napoje i tytoń Beverages and tobacco	109,1	101,4	107,6	112,3	100,6	111,6
Surowce niejadalne z wyjątkiem paliw Crude materials inedible, except fuels	104,3	101,1	103,2	98,4	99,4	99,0
Paliwa mineralne, smary i materiały pochodne Mineral fuels, lubricants and related materials	106,6	114,9	92,8	95,5	107,0	89,3
Oleje, tłuszcze, woski, zwierzęce i roślinne Animal and vegetable oils, fats and waxes	95,2	88,2	107,9	102,5	102,5	100,0
Chemikalia i produkty pokrewne Chemicals and related products	99,8	98,6	101,2	105,3	101,7	103,5
Towary przemysłowe sklasyfikowane głównie według surowca Manufactured goods classified chiefly by material	105,1	102,3	102,7	102,2	99,3	102,9
Maszyny, urządzenia i sprzęt transportowy Machinery and transport equipment	102,5	101,3	101,2	101,8	103,6	98,3
Różne wyroby przemysłowe Miscellaneous manufactured articles	104,2	109,9	94,8	103,0	100,0	103,0
Towary i transakcje niesklasyfikowane w SITC Commodities and transactions not classified elsewhere in the SITC
WŁOCHY ITALY						
OGÓŁEM TOTAL	101,5	99,4	102,1	102,5	101,6	100,9
Żywność i zwierzęta żywe Food and live animals	97,8	94,1	103,9	105,9	100,9	105,0
Napoje i tytoń Beverages and tobacco	110,7	107,6	102,9	101,7	105,5	96,4
Surowce niejadalne z wyjątkiem paliw Crude materials inedible, except fuels	101,3	93,3	108,6	95,3	96,2	99,1
Paliwa mineralne, smary i materiały pochodne Mineral fuels, lubricants and related materials	113,6	101,6	111,8	105,1	101,6	103,4
Oleje, tłuszcze, woski, zwierzęce i roślinne Animal and vegetable oils, fats and waxes	89,9	93,3	96,4	126,9	102,0	124,4
Chemikalia i produkty pokrewne Chemicals and related products	95,2	98,2	96,9	106,0	100,8	105,2
Towary przemysłowe sklasyfikowane głównie według surowca Manufactured goods classified chiefly by material	104,3	100,9	103,4	100,0	99,3	100,7
Maszyny, urządzenia i sprzęt transportowy Machinery and transport equipment	100,4	100,6	99,8	101,3	103,4	98,0
Różne wyroby przemysłowe Miscellaneous manufactured articles	104,8	96,7	108,4	107,3	101,9	105,3
Towary i transakcje niesklasyfikowane w SITC Commodities and transactions not classified elsewhere in the SITC

**TABL. 8. WSKAŹNIKI CEN TRANSAKCYJNYCH I TERMS OF TRADE DLA WAŻNIEJSZYCH KRAJÓW
 WEDŁUG SEKCJI SITC (cd.)**
 TRANSACTION PRICE INDICES AND TERMS OF TRADE FOR MAJOR COUNTRIES
 BY SITC SECTIONS (cont.)

SEKCJE SECTIONS	2018			2019		
	eksport exports	import imports	terms of trade	eksport exports	import imports	terms of trade
	rok poprzedni=100			previous year=100		
FRANCJA FRANCE						
OGÓŁEM TOTAL	100,7	100,4	100,3	104,1	98,7	105,5
Żywność i zwierzęta żywe Food and live animals	100,8	98,0	102,9	102,9	103,6	99,3
Napoje i tytoń Beverages and tobacco	102,4	102,0	100,4	98,1	103,2	95,1
Surowce niejadalne z wyjątkiem paliw Crude materials inedible, except fuels	99,6	96,2	103,5	101,9	94,4	107,9
Paliwa mineralne, smary i materiały pochodne Mineral fuels, lubricants and related materials	115,4	98,7	116,9	94,1	101,7	92,5
Oleje, tłuszcze, woski, zwierzęce i roślinne Animal and vegetable oils, fats and waxes	98,1	90,0	109,0	94,3	107,2	88,0
Chemikalia i produkty pokrewne Chemicals and related products	95,6	97,0	98,6	108,1	98,5	109,7
Towary przemysłowe sklasyfikowane głównie według surowca Manufactured goods classified chiefly by material	103,6	102,1	101,5	100,4	97,2	103,3
Maszyny, urządzenia i sprzęt transportowy Machinery and transport equipment	100,6	103,2	97,5	105,5	99,5	106,0
Różne wyroby przemysłowe Miscellaneous manufactured articles	99,0	98,5	100,5	104,9	95,3	110,1
Towary i transakcje niesklasyfikowane w SITC Commodities and transactions not classified elsewhere in the SITC
WIELKA BRYTANIA UNITED KINGDOM						
OGÓŁEM TOTAL	100,2	99,3	100,9	104,1	102,8	101,3
Żywność i zwierzęta żywe Food and live animals	101,8	96,5	105,5	99,9	101,5	98,4
Napoje i tytoń Beverages and tobacco	102,8	103,7	99,1	106,9	101,4	105,4
Surowce niejadalne z wyjątkiem paliw Crude materials inedible, except fuels	107,9	98,7	109,3	98,2	105,4	93,2
Paliwa mineralne, smary i materiały pochodne Mineral fuels, lubricants and related materials	118,2	114,5	103,2	96,0	103,6	92,7
Oleje, tłuszcze, woski, zwierzęce i roślinne Animal and vegetable oils, fats and waxes	93,1	99,9	93,2	109,0	113,6	96,0
Chemikalia i produkty pokrewne Chemicals and related products	100,0	102,6	97,5	104,1	101,1	103,0
Towary przemysłowe sklasyfikowane głównie według surowca Manufactured goods classified chiefly by material	99,5	95,9	103,8	105,4	95,0	110,9
Maszyny, urządzenia i sprzęt transportowy Machinery and transport equipment	100,7	99,2	101,5	105,3	106,5	98,9
Różne wyroby przemysłowe Miscellaneous manufactured articles	96,8	92,6	104,5	105,1	102,2	102,8
Towary i transakcje niesklasyfikowane w SITC Commodities and transactions not classified elsewhere in the SITC

TABL. 8. WSKAŹNIKI CEN TRANSAKCYJNYCH I TERMS OF TRADE DLA WAŻNIEJSZYCH KRAJÓW WEDŁUG SEKCJI SITC (dok.)
TRANSACTION PRICE INDICES AND TERMS OF TRADE FOR MAJOR COUNTRIES BY SITC SECTIONS (cont.)

SEKCJE SECTIONS	2018			2019		
	eksport exports	import imports	terms of trade	eksport exports	import imports	terms of trade
	rok poprzedni=100			previous year=100		
ROSJA RUSSIA						
OGÓŁEM TOTAL	98,5	118,5	83,1	102,7	97,4	105,4
Żywność i zwierzęta żywe	100,6	104,1	96,6	101,2	107,7	94,0
Food and live animals						
Napoje i tytoń	103,1	90,1	114,4	98,8	98,3	100,5
Beverages and tobacco						
Surowce niejadalne z wyjątkiem paliw	96,0	95,8	100,2	97,4	106,0	91,9
Crude materials inedible, except fuels						
Paliwa mineralne, smary i materiały pochodne	92,0	123,7	74,4	100,2	95,7	104,7
Mineral fuels, lubricants and related materials						
Oleje, tłuszcze, woski, zwierzęce i roślinne	72,9	89,9	81,1	117,7	127,5	92,3
Animal and vegetable oils, fats and waxes						
Chemikalia i produkty pokrewne	95,5	112,8	84,7	106,8	100,8	106,0
Chemicals and related products						
Towary przemysłowe sklasyfikowane głównie według surowca	98,6	102,7	96,0	105,1	95,4	110,2
Manufactured goods classified chiefly by material						
Maszyny, urządzenia i sprzęt transportowy	99,9	104,1	96,0	100,7	96,6	104,2
Machinery and transport equipment						
Różne wyroby przemysłowe	98,6	100,5	98,1	101,4	93,9	108,0
Miscellaneous manufactured articles						
Towary i transakcje niesklasyfikowane w SITC
Commodities and transactions not classified elsewhere in the SITC						
CZECHY CZECHIA						
OGÓŁEM TOTAL	102,5	101,8	100,7	101,8	99,1	102,7
Żywność i zwierzęta żywe	98,2	99,4	98,8	101,6	96,3	105,5
Food and live animals						
Napoje i tytoń	102,9	97,6	105,4	98,0	93,2	105,2
Beverages and tobacco						
Surowce niejadalne z wyjątkiem paliw	102,5	98,8	103,7	92,5	104,0	88,9
Crude materials inedible, except fuels						
Paliwa mineralne, smary i materiały pochodne	111,4	113,0	98,6	100,2	105,1	95,3
Mineral fuels, lubricants and related materials						
Oleje, tłuszcze, woski, zwierzęce i roślinne	92,4	90,9	101,7	108,1	105,1	102,9
Animal and vegetable oils, fats and waxes						
Chemikalia i produkty pokrewne	107,3	103,5	103,7	99,3	98,6	100,7
Chemicals and related products						
Towary przemysłowe sklasyfikowane głównie według surowca	104,1	104,2	99,9	100,1	100,2	99,9
Manufactured goods classified chiefly by material						
Maszyny, urządzenia i sprzęt transportowy	103,7	103,0	100,7	102,9	99,2	103,7
Machinery and transport equipment						
Różne wyroby przemysłowe	95,5	90,9	105,1	105,9	93,8	112,9
Miscellaneous manufactured articles						
Towary i transakcje niesklasyfikowane w SITC
Commodities and transactions not classified elsewhere in the SITC						

TABL. 9. **OBROTY HANDLU ZAGRANICZNEGO Z KRAJAMI OECD WEDŁUG NOMENKLATURY SITC W 2019 R.**
FOREIGN TRADE TURNOVER WITH OECD COUNTRIES ACCORDING TO SITC NOMENCLATURE IN 2019

SEKCJE SECTIONS	Import Imports		Eksport Exports		Import Imports	Eksport Exports
	ceny bieżące		current prices		ceny stałe	
	w tys. PLN in thousand PLN	w tys. dol. USA in thousand USD	w tys. PLN in thousand PLN	w tys. dol. USA in thousand USD	constant prices	
					rok poprzedni=100 previous year=100	
OGÓŁEM TOTAL	690036361,6	180079708	865844066,6	225932289	102,7	104,9
Żywność i zwierzęta żywe Food and live animals	58274203,7	15208800	88977931,7	23214410	104,2	106,5
Napoje i tytoń Beverages and tobacco	5354808,2	1395980	17713495,6	4620648	122,7	102,6
Surowce niejadalne z wyjątkiem paliw Crude materials, inedible, except fuels	17735556,6	4632879	18426688,1	4811098	97,9	104,4
Paliwa mineralne, smary i materiały pochodne Mineral fuels, lubricants and related materials	18043975,7	4709465	17769629,1	4646537	103,6	88,6
Oleje, tłuszcze i woski, zwierzęce i roślinne Animal and vegetable oils, fats and waxes	2809051,2	732598	1217751,7	317685	109,3	123,3
Chemikalia i produkty pokrewne Chemicals and related products	119081388,2	31078869	71916583,9	18768599	103,6	103,2
Towary przemysłowe sklasyfikowane głównie według surowca Manufactured goods classified chiefly by material	128465528,4	33536333	157044315,7	40995287	98,8	102,4
Maszyny, urządzenia i sprzęt transportowy Machinery and transport equipment	263991661,5	68886917	335086126,7	87432352	103,1	106,7
Różne wyroby przemysłowe Miscellaneous manufactured articles	72503862,7	18908223	156537329,4	40825024	105,2	106,0
Towary i transakcje niesklasyfikowane w SITC Commodities and transactions not classified elsewhere in the SITC	3776325,4	989644	1154214,7	300649	102,0	145,9

TABL. 10. OBROTY HANDLU ZAGRANICZNEGO Z KRAJAMI UE W 2019 R. (ceny bieżące)
FOREIGN TRADE TURNOVER WITH EU COUNTRIES IN 2019 (current prices)

KRAJE COUNTRIES	Import Imports	Eksport Exports	Saldo Balance	W odsetkach In %	
	w tys. EUR in thousand EUR			import imports	eksport exports
OGÓŁEM TOTAL	137560349	190495187	52934838	100,0	100,0
Austria Austria	3912884	5058233	1145349	2,8	2,7
Belgia Belgium	5499546	5695758	196213	4,0	3,0
Bulgaria Bulgaria	668704	1120581	451877	0,5	0,6
Chorwacja Croatia	184681	930498	745818	0,1	0,5
Cypr Cyprus	98384	183371	84987	0,1	0,1
Czechy Czechia	7895001	14582126	6687125	5,7	7,7
Dania Denmark	2645463	3879443	1233981	1,9	2,0
Estonia Estonia	293583	1145069	851487	0,2	0,6
Finlandia Finland	1880284	1996433	116148	1,4	1,0
Francja France	8640736	13947627	5306891	6,3	7,3
Grecja Greece	472830	978255	505425	0,3	0,5
Hiszpania Spain	5473017	6091280	618262	4,0	3,2
Holandia Netherlands	8983376	10428157	1444781	6,5	5,5
Irlandia Ireland	1438251	940144	-498107	1,0	0,5
Litwa Lithuania	1950147	3627237	1677089	1,4	1,9
Luksemburg Luxembourg	295574	403146	107572	0,2	0,2
Łotwa Latvia	403943	1439202	1035258	0,3	0,8
Malta Malta	54602	46840	-7762	0,0	0,0
Niemcy Germany	51835810	66043282	14207472	37,7	34,7
Portugalia Portugal	919395	1120419	201024	0,7	0,6
Rumunia Romania	2239724	5204304	2964580	1,6	2,7
Słowacja Slovakia	4245739	6209203	1963463	3,1	3,3
Słowenia Slovenia	908295	917744	9449	0,7	0,5
Szwecja Sweden	4153396	6663044	2509648	3,0	3,5
Węgry Hungary	3906114	6572004	2665890	2,8	3,4
Wielka Brytania United Kingdom	5415329	14244239	8828910	3,9	7,5
Włochy Italy	11920116	10772445	-1147671	8,7	5,7
Niewyszczególniony kraj UE Unspecified elsew- here in EU countries	1225425	255103	-970321	0,9	0,1

TABL. 11. OBROTY HANDLU ZAGRANICZNEGO Z KRAJAMI UE WEDŁUG NOMENKLATURY SITC W 2019 R.
FOREIGN TRADE TURNOVER WITH EU COUNTRIES ACCORDING TO SITC NOMENCLATURE IN 2019

SEKCJE SECTIONS	Import Imports		Eksport Exports		Import Imports	Eksport Exports
	w tys. PLN in thousand PLN	w tys. EUR in thousand EUR	w tys. PLN in thousand PLN	w tys. EUR in thousand EUR	ceny stałe constant prices	
					rok poprzedni=100 previous year=100	
OGÓŁEM TOTAL	591244271,3	137560349	818780422,1	190495187	101,2	103,7
Żywność i zwierzęta żywe Food and live animals	50913882,3	11848404	88430600,2	20576442	101,2	104,2
Napoje i tytoń Beverages and tobacco	4901454,0	1140087	17839759,5	4150295	127,8	101,8
Surowce niejadalne z wyjątkiem paliw Crude materials, inedible, except fuels	15428484,5	3589997	16818026,0	3913234	93,4	99,6
Paliwa mineralne, smary i materiały pochodne Mineral fuels, lubricants and related materials	14673610,3	3414359	18248526,7	4247512	98,9	88,1
Oleje, tłuszcze, woski, zwierzęce i roślinne Animal and vegetable oils, fats and waxes	2832074,7	658900	1203534,1	280044	106,6	118,4
Chemikalia i produkty pokrewne Chemicals and related products	105546564,1	24559686	70109545,9	16312262	100,6	100,6
Towary przemysłowe sklasyfikowane głównie wg surowca Manufactured goods classified chiefly by material	117462498,9	27330150	150390650,5	34990407	97,8	100,3
Maszyny, urządzenia i sprzęt transportowy Machinery and transport equipment	216060549,2	50263686	303862302,2	70691152	102,3	107,0
Różne wyroby przemysłowe Miscellaneous manufactured articles	60869646,9	14160712	150138685,1	34929295	107,6	104,8
Towary i transakcje niesklasyfikowane w SITC Commodities and transactions not classified elsewhere in the SITC	2555506,5	594369	1738791,7	404544	77,8	184,9

TABL. 12. **STRUKTURA IMPORTU Z KRAJAMI UE WEDŁUG KRAJU WYSYŁKI W 2019 R. (ceny bieżące)**
 STRUCTURE OF IMPORTS WITH EU BY COUNTRY OF CONSIGNMENT IN 2019 (current prices)

KRAJE COUNTRIES	W tys. PLN In thousand PLN	W tys. EUR In thousand EUR	Struktura Structure
OGÓŁEM TOTAL	703195480,1	163609712	100,0
Austria Austria	20227698,3	4706550	2,9
Belgia Belgium	37667566,6	8763842	5,4
Bułgaria Bulgaria	2570031,8	597936	0,4
Chorwacja Croatia	817952,8	190298	0,1
Cypr Cyprus	360607,7	83844	0,1
Czechy Czechia	40563750,7	9436302	5,8
Dania Denmark	13069899,2	3040758	1,9
Estonia Estonia	1468193,3	341705	0,2
Finlandia Finland	7365588,9	1713796	1,0
Francja France	41057283,7	9552163	5,8
Grecja Greece	1800938,0	419177	0,3
Hiszpania Spain	23987487,9	5581653	3,4
Holandia Netherlands	57422359,8	13361797	8,2
Irlandia Ireland	6089178,8	1417654	0,9
Litwa Lithuania	8836051,0	2056381	1,3
Luksemburg Luxembourg	1875866,8	436552	0,3
Łotwa Latvia	2034516,4	473359	0,3
Malta Malta	350973,6	81609	0,0
Niemcy Germany	274651395,6	63903951	39,1
Portugalia Portugal	3306186,2	769297	0,5
Rumunia Romania	8720253,2	2028771	1,2
Słowacja Slovakia	23808249,8	5538520	3,4
Słowenia Slovenia	6684144,0	1555389	1,0
Szwecja Sweden	21874815,4	5088572	3,1
Węgry Hungary	19151176,7	4455674	2,7
Wielka Brytania United Kingdom	25780409,0	5997428	3,7
Włochy Italy	51376769,6	11952532	7,3
Niewyszczególniony kraj UE Unspecified elsewhere in EU countries	276132,7	64202	0,0

TABL. 13. **IMPORT Z KRAJÓW UE WEDŁUG NOMENKLATURY CN W 2019 R. (ceny bieżące)**
 IMPORTS FROM EU COUNTRIES ACCORDING TO CN NOMENCLATURE IN 2019 (current prices)

SEKCJE SECTIONS	2010	2018	2019	2010	2018	2019
	w mln EUR in million EUR			w odsetkach in %		
OGÓŁEM TOTAL	79849	134137	137560	100,0	100,0	100,0
Zwierzęta żywe; produkty pochodzenia zwierzęcego Live animals; animal products	2062	3975	4097	2,6	3,0	3,0
Produkty pochodzenia roślinnego Vegetable products	1953	3381	3633	2,4	2,5	2,6
Tłuszcze i oleje Fats and oils	404	761	771	0,5	0,6	0,6
Przetwory spożywcze Prepared foodstuffs	3071	5835	6262	3,8	4,3	4,6
Produkty mineralne Mineral products	3076	3781	3825	3,9	2,8	2,8
Produkty przemysłu chemicznego Products of the chemical industry	10608	15897	16170	13,3	11,9	11,8
Tworzywa sztuczne i kauczuk oraz artykuły z nich Plastics and rubber and articles thereof	8016	13493	13302	10,0	10,1	9,7
Skóry i artykuły z nich Raw hides and skins, articles thereof	420	624	583	0,5	0,5	0,4
Drewno i artykuły z drewna Wood and articles of wood	765	1060	1108	1,0	0,8	0,8
Ścier drzewny, papier, tektura i artykuły z nich Pulp of wood, paper, paperboard and articles thereof	3296	5406	5169	4,1	4,0	3,8
Materiały i artykuły włókiennicze Textiles and textile articles	2651	4151	4410	3,3	3,1	3,2
Obuwie, nakrycia głowy, itp. Footwear, headgear, etc.	199	949	1142	0,2	0,7	0,8
Artykuły z kamienia, wyroby ceramiczne, szkło Articles of stone, ceramic products, glass	1255	1842	1827	1,6	1,4	1,3
Perły, kamienie szlachetne, metale szlachetne i artykuły z nich Pearls, precious stones and metals, articles thereof	152	475	621	0,2	0,4	0,5
Metale nieszlachetne i artykuły z nich Base metals and articles thereof	11005	17383	16571	13,8	13,0	12,0
Maszyny i urządzenia, sprzęt elektryczny i elektrotechniczny Machinery and mechanical appliances, electrical and electrotechnical equipment	17917	29632	31120	22,4	22,1	22,6
Sprzęt transportowy Transport equipment	9882	19236	20126	12,4	14,3	14,6
Przyrządy i aparatura, optyczne, fotograficzne, pomiarowe, kontrolne, itp. Optical, photographic, measuring, checking instruments, etc.	1582	2493	2845	2,0	1,9	2,1
Broń i amunicja Arms and ammunition	27	90	95	0,0	0,1	0,1
Artykuły przemysłowe różne — meble, prefabrykaty budynków, zabawki, itp. Miscellaneous manufactured articles	1215	3154	3367	1,5	2,4	2,4
Dzieła sztuki, przedmioty kolekcjonerskie i antyki Works of art, collectors' pieces and antiques	292	520	515	0,4	0,4	0,4
Produkty, gdzie indziej niesklasyfikowane ^a Products n.e.s. ^a

a Grupa obejmuje te towary, dla których nieznanym jest 8-znakowy kod CN.

a In this group are included commodities for which 8-digit CN codes are unknown.

TABL. 14. EKSPORT DO KRAJÓW UE WEDŁUG NOMENKLATURY CN (ceny bieżące)
EXPORTS TO EU COUNTRIES ACCORDING TO CN NOMENCLATURE (current prices)

SEKCJE SECTIONS	2010	2018	2019	2010	2018	2019
	w mln EUR in million EUR			w odsetkach in %		
OGÓŁEM TOTAL	95286	180287	190495	100,0	100,0	100,0
Zwierzęta żywe; produkty pochodzenia zwierzęcego	3645	8020	8210	3,8	4,4	4,3
Live animals; animal products						
Produkty pochodzenia roślinnego	1778	3505	3594	1,9	1,9	1,9
Vegetable products						
Tłuszcze i oleje	315	385	434	0,3	0,2	0,2
Fats and oils						
Przetwory spożywcze	4968	12639	13686	5,2	7,0	7,2
Prepared foodstuffs						
Produkty mineralne	4425	5267	4498	4,6	2,9	2,4
Mineral products						
Produkty przemysłu chemicznego	5435	11201	12212	5,7	6,2	6,4
Products of the chemical industry						
Tworzywa sztuczne i kauczuk oraz artykuły z nich	6387	13337	13604	6,7	7,4	7,1
Plastics and rubber and articles thereof						
Skóry i artykuły z nich	403	717	757	0,4	0,4	0,4
Raw hides and skins, articles thereof						
Drewno i artykuły z drewna	2171	4308	4269	2,3	2,4	2,2
Wood and articles of wood						
Ścier drzewny, papier, tektura i artykuły z nich	2708	5398	5643	2,8	3,0	3,0
Pulp of wood, paper, paperboard and articles thereof						
Materiały i artykuły włókiennicze	3392	7466	8074	3,6	4,1	4,2
Textiles and textile articles						
Obuwie, nakrycia głowy, itp.	304	1676	2108	0,3	0,9	1,1
Footwear, headgear, etc.						
Artykuły z kamienia, wyroby ceramiczne, szkło	1728	3479	3753	1,8	1,9	2,0
Articles of stone, ceramic products, glass						
Perły, kamienie szlachetne, metale szlachetne i artykuły z nich	597	726	950	0,6	0,4	0,5
Pearls, precious stones and metals, articles thereof						
Metale nieszlachetne i artykuły z nich	10737	18552	18678	11,3	10,3	9,8
Base metals and articles thereof						
Maszyny i urządzenia, sprzęt elektryczny i elektrotechniczny	25134	41728	46210	26,4	23,1	24,3
Machinery and mechanical appliances, electrical and electrotechnical equipment						
Sprzęt transportowy	14465	24651	25520	15,2	13,7	13,4
Transport equipment						
Przyrządy i aparatura, optyczne, fotograficzne, pomiarowe, kontrolne, itp.	878	2910	3147	0,9	1,6	1,7
Optical, photographic, measuring, checking instruments, etc.						
Broń i amunicja	8	32	14	0,0	0,0	0,0
Arms and ammunition						
Artykuły przemysłowe różne — meble, prefabrykaty budynków, zabawki, itp.	5759	14178	14850	6,0	7,9	7,8
Miscellaneous manufactured articles						
Dziela sztuki, przedmioty kolekcjonerskie i antyki	47	114	284	0,0	0,1	0,1
Works of art, collectors' pieces and antiques						
Produkty, gdzie indziej niesklasyfikowane ^a	3645	8020	8210	3,8	4,4	4,3
Products n.e.s. ^a						

a Grupa obejmuje te towary, dla których nieznan jest 8-znakowy kod CN.

a In this group are included commodities for which 8-digit CN codes are unknown.

TABL. 15. **IMPORT I EKSPORT WEDŁUG SEKCJI SITC Z WYMIENIENIEM WAŻNIEJSZYCH KRAJÓW W 2019 R. (ceny bieżące)**
IMPORTS AND EXPORTS BY SITC SECTIONS AND MAJOR COUNTRIES IN 2019 (current prices)

U w a g a. Hongkong — Chiny — Specjalny Region Administracyjny Hongkong,
Macedonia — Macedonia Północna,
Tajwan — Chiny — Tajwan.

N o t e. Hong Kong — China — Hong Kong Special Administrative Region,
Macedonia — North Macedonia,
Taiwan — China — Taiwan.

KRAJE COUNTRIES	Import Imports			Eksport Exports		
	w tys. PLN in thousand PLN	w tys. EUR in thousand EUR	w tys. dol. USA in thousand USD	w tys. PLN in thousand PLN	w tys. EUR in thousand EUR	w tys. dol. USA in thousand USD

ŻYWNOSĆ I ZWIERZĘTA ŻYWE
FOOD AND LIVE ANIMALS

OGÓŁEM TOTAL	72614720,9	16897987	18952298	109776396,6	25542071	28637548
Afganistan Afghanistan	787,5	183	207	12217,1	2841	3186
Albania Albania	13141,3	3059	3429	61676,0	14341	16051
Algieria Algeria	737,1	172	192	338054,8	78818	88474
Angola Angola	76,9	18	20	13349,0	3108	3489
Arabia Saudyjska Saudi Arabia	1098,6	256	285	1221254,5	283588	317294
Argentyna Argentina	1841536,0	428926	480230	9433,5	2194	2464
Armenia Armenia	4643,4	1081	1217	22823,2	5312	5952
Australia Australia	17139,6	3994	4468	383344,9	89205	99858
Austria Austria	904519,9	210487	236042	1603435,7	372884	417811
Azerbejdżan Azerbaijan	9651,3	2245	2524	63073,0	14668	16388
Bahrajn Bahrain	0,0	0	0	15078,5	3507	3945
Bangladesz Bangladesh	8731,2	2031	2272	33193,6	7719	8658
Belgia Belgium	3045424,6	708712	794737	2195638,1	510845	572867
Benin Benin	4062,8	946	1057	50026,8	11654	13163
Białoruś Belarus	105529,9	24594	27562	1021377,8	237643	266595
Boliwia Bolivia	11522,5	2683	3025	2233,9	519	579
Bośnia i Hercegowina Bosnia and Herzegovina	6587,2	1534	1719	137046,5	31872	35758
Brazylia Brazil	1450471,9	337667	378786	85113,3	19797	22161
Bulgaria Bulgaria	299078,9	69587	77917	1007803,7	234525	262931
Chile Chile	369464,0	85899	96362	90823,0	21151	23750
Chiny China	1216568,3	283154	317543	809992,1	188424	210922
Chorwacja Croatia	82776,4	19247	21570	708914,5	165018	184987
Cypr Cyprus	78205,3	18181	20415	125102,3	29096	32619
Czad Chad	1,5	0	0	18650,1	4334	4838
Czarnogóra Montenegro	0,5	0	0	30109,8	7009	7860
Czechy Czechia	1773538,0	412695	462893	5287999,4	1230354	1379520
Dania Denmark	3770945,2	877600	983633	2352351,8	547417	613593
Demokratyczna Republika Kongo Democratic Republic of the Congo	3123,2	728	813	69263,7	16083	17984
Dominikana Dominican Republic	28644,7	6665	7476	6688,8	1559	1752
Egipt Egypt	150622,8	35078	39434	558280,7	129842	145701
Ekwador Ecuador	598219,2	139251	156414	12140,4	2826	3167
Estonia Estonia	76669,5	17821	19994	651913,3	151762	170398
Etiopia Ethiopia	13029,9	3036	3408	18784,8	4367	4893
Filipiny Philippines	113603,0	26429	29653	163263,5	37984	42542
Finlandia Finland	114098,3	26556	29774	712506,0	165872	185909
Francja France	2630116,2	612061	686996	6114157,5	1422845	1596436
Gabon Gabon	0,3	0	0	42901,9	9981	11177
Ghana Ghana	155751,3	36234	40574	134978,5	31422	35281
Grecja Greece	574000,5	133678	149893	883382,3	205553	230473
Grenlandia Greenland	56911,5	13257	14865	2,8	1	1
Gruzja Georgia	11619,9	2695	2995	109653,1	25522	28584
Gwatemala Guatemala	87788,8	20403	22899	1893,1	441	493
Gwinea Guinea	114,5	27	30	21378,6	4977	5588
Haiti Haiti	43,3	10	11	21176,2	4931	5534
Hiszpania Spain	4921967,2	1145809	1286569	2502160,3	582302	652820
Holandia Netherlands	5139938,9	1196428	1342621	5940833,9	1382450	1551070
Honduras Honduras	28637,4	6664	7476	811,4	189	211
Hongkong Hong Kong	1771,7	413	465	477528,3	111052	124488
Indie India	398348,0	92694	104062	76843,6	17871	20128
Indonezja Indonesia	129302,2	30089	33796	134797,9	31366	35227
Irak Iraq	12,5	3	3	236766,2	55055	61690

TABLE 15. IMPORT I EKSPORT WEDŁUG SEKCJI SITC Z WYMIENIENIEM WAŻNIEJSZYCH KRAJÓW
W 2019 R. (cd.)

IMPORTS AND EXPORTS BY SITC SECTIONS AND MAJOR COUNTRIES IN 2019 (cont.)

KRAJE COUNTRIES	Import Imports			Eksport Exports		
	w tys. PLN in thousand PLN	w tys. EUR in thousand EUR	w tys. dol. USA in thousand USD	w tys. PLN in thousand PLN	w tys. EUR in thousand EUR	w tys. dol. USA in thousand USD

ŻYWNOSĆ I ZWIERZĘTA ŻYWE (cd.)
FOOD AND LIVE ANIMALS (cont.)

Iran Iran	42808,1	9968	11174	32931,0	7656	8574
Irlandia Ireland	653918,1	152146	170536	847256,5	197111	221106
Islandia Iceland	385057,6	89527	100458	32743,5	7615	8546
Izrael Israel	147559,0	34311	38506	907746,6	211227	237028
Japonia Japan	14487,8	3371	3779	242890,2	56494	63351
Jemen Yemen	22,9	5	6	110593,2	25750	29032
Jordania Jordan	1080,0	251	281	151006,4	35132	39463
Kamerun Cameroon	24615,4	5728	6441	11563,4	2691	3014
Kanada Canada	165380,5	38474	43125	306672,7	71353	80039
Katar Qatar	0,1	0	0	65472,7	15231	17106
Kazachstan Kazakhstan	95640,1	22263	25083	229819,4	53484	60074
Kenia Kenya	97088,0	22607	25384	109495,0	25467	28288
Kolumbia Colombia	377517,4	87826	98496	51167,0	11896	13383
Komory Comoros	1040,1	243	275	6564,5	1528	1714
Kongo Congo	3509,9	817	923	54328,3	12637	14185
Korea Południowa South Korea	56375,2	13133	14711	97301,8	22645	25360
Kosowo Kosovo	915,1	213	238	98195,7	22862	25605
Kostaryka Costa Rica	258413,0	60128	67482	4072,7	949	1064
Kuba Cuba	3200,3	747	845	275397,5	63906	71466
Kuwejt Kuwait	575,2	134	152	114956,4	26757	29980
Laos Laos	43766,7	10236	11572	812,4	189	213
Liban Lebanon	34,7	8	9	100382,8	23372	26262
Liberia Liberia	0,0	0	0	35390,6	8231	9216
Libia Libya	153,0	36	40	168754,2	39236	44044
Litwa Lithuania	1268861,5	295223	330771	2248536,0	523262	586631
Luksemburg Luxembourg	24875,7	5793	6527	42116,6	9796	10965
Łotwa Latvia	219169,0	50979	57138	927899,5	215940	242142
Macedonia Macedonia	31875,9	7432	8372	136504,4	31745	35578
Madagaskar Madagascar	43826,3	10218	11468	383,3	89	100
Malawi Malawi	20912,8	4871	5455	0,0	0	0
Malezja Malaysia	7250,0	1688	1894	110311,4	25669	28769
Mali Mali	4949,1	1151	1286	40041,9	9312	10430
Malta Malta	253,5	59	66	51106,3	11892	13325
Maroko Morocco	179681,4	41819	47056	79233,7	18449	20654
Mauretania Mauritania	0,0	0	0	80234,3	18685	20884
Meksyk Mexico	84916,9	19746	22105	157775,6	36724	41268
Mjanma (Birma) Myanmar (Burma)	70534,3	16422	18437	31640,9	7360	8240
Moldawia Moldova	165228,4	38388	42854	128194,9	29817	33395
Mongolia Mongolia	235,4	54	60	89021,9	20699	23206
Mozambik Mozambique	4227,3	984	1106	13637,7	3172	3556
Namibia Namibia	17682,5	4115	4621	13479,5	3158	3538
Niemcy Germany	15772904,8	3670199	4115371	26396716,3	6142125	6884845
Niger Niger	102,6	24	27	15209,1	3541	3976
Nigeria Nigeria	5742,5	1336	1504	116196,5	27068	30452
Nikaragua Nicaragua	67402,0	15630	17607	229,3	53	60
Norwegia Norway	4556599,4	1060187	1188601	540775,2	125855	141218
Nowa Zelandia New Zealand	176001,8	40935	45825	60601,2	14106	15792
Oman Oman	432,3	101	113	49824,9	11594	13021
Pakistan Pakistan	44743,2	10397	11648	31173,7	7252	8116
Panama Panama	89920,4	20934	23515	8827,6	2054	2303
Paragwaj Paraguay	403882,2	93941	105671	1292,3	301	339
Peru Peru	289823,2	67432	75744	8874,2	2066	2319
Poludniowa Afryka South Africa	262922,7	61081	68312	438702,4	102170	114530
Portugalia Portugal	432536,6	100685	113165	441354,7	102688	115068
Rosja Russia	661962,8	154093	172705	2012410,4	468090	524576

TABL. 15. IMPORT I EKSPORT WEDŁUG SEKCJI SITC Z WYMIENIENIEM WAŻNIEJSZYCH KRAJÓW W 2019 R. (cd.)

IMPORTS AND EXPORTS BY SITC SECTIONS AND MAJOR COUNTRIES IN 2019 (cont.)

KRAJE COUNTRIES	Import Imports			Eksport Exports		
	w tys. PLN in thousand PLN	w tys. EUR in thousand EUR	w tys. dol. USA in thousand USD	w tys. PLN in thousand PLN	w tys. EUR in thousand EUR	w tys. dol. USA in thousand USD

ŻYWNOSĆ I ZWIERZĘTA ŻYWE (dok.)
FOOD AND LIVE ANIMALS (cont.)

Rumunia Romania	231991,6	53972	60607	3251313,2	756407	848052
Senegal Senegal	6967,0	1621	1836	348046,5	80940	90645
Serbia Serbia	178988,9	41644	46649	414455,3	96443	108174
Singapur Singapore	9142,2	2127	2385	82477,6	19201	21518
Słowacja Slovakia	1205838,7	280603	314698	2783068,6	647627	726044
Słowenia Slovenia	85612,9	19920	22354	384716,0	89500	100356
Sri Lanka Sri Lanka	89568,7	20839	23352	4966,6	1157	1304
Stany Zjednoczone United States	1201654,9	279367	313652	1999340,1	465146	522279
Syria Syria	2977,2	692	774	21935,6	5105	5690
Szwajcaria Switzerland	278632,2	64832	72632	476822,8	110933	124447
Szwecja Sweden	1074698,9	250087	280378	2441852,3	568237	637134
Tajlandia Thailand	332194,6	77305	86711	65495,4	15246	17115
Tajwan Taiwan	3898,7	907	1013	53157,4	12375	13854
Tanzania Tanzania	15349,0	3567	3999	30516,8	7130	7938
Togo Togo	1474,6	343	381	20816,6	4844	5438
Tunezja Tunisia	6400,6	1491	1677	28291,8	6588	7410
Turcja Turkey	639102,8	148622	166631	398757,6	92714	103947
Uganda Uganda	45870,7	10670	11940	3338,5	777	868
Ukraina Ukraine	1617631,6	376328	422351	2296734,2	534359	598825
Urugwaj Uruguay	7413,2	1718	1916	7236,1	1683	1891
Uzbekistan Uzbekistan	19506,6	4535	5108	40166,9	9354	10495
Węgry Hungary	1317077,7	306503	343926	2724266,1	633893	710750
Wielka Brytania United Kingdom	1966575,0	457533	513212	10635549,2	2474568	2774382
Wietnam Vietnam	808234,4	188084	210830	598258,6	139063	155837
Włochy Italy	3208544,9	746584	836717	5164626,3	1201534	1347205
Wybrzeże Kości Słoniowej Côte d'Ivoire (Ivory Coast)	379365,4	88304	99087	79766,1	18569	20810
Wyspy Owcze Faroe Islands	176617,0	41106	46209	239,8	56	62
Zjednoczone Emiraty Arabskie United Arab Emirates	15584,5	3628	4070	255650,0	59486	66707

NAPOJE I TYTOŃ
BEVERAGES AND TOBACCO

OGÓŁEM TOTAL	7881999,3	1833505	2055118	19918105,2	4633936	5195229
Albania Albania	174,1	40	45	60043,6	13964	15646
Algieria Algeria	6,5	2	2	208580,5	48588	54215
Arabia Saudyjska Saudi Arabia	48,4	11	13	72698,9	16915	18889
Argentyna Argentina	85787,8	19960	22425	497,1	116	130
Australia Australia	27411,6	6376	7140	9162,5	2130	2392
Austria Austria	177578,9	41340	46318	414608,0	96496	108392
Bangladesz Bangladesh	29688,0	6925	7789	244,5	57	64
Belgia Belgium	58288,0	13565	15192	987809,4	229835	257816
Brazylia Brazil	673183,0	156583	175474	2728,1	633	706
Bulgaria Bulgaria	126780,1	29487	33054	203979,0	47458	53257
Chile Chile	81998,9	19079	21388	30748,2	7152	8019
Chiny China	131482,3	30622	34407	22548,8	5249	5891
Chorwacja Croatia	23814,8	5544	6208	301528,4	70182	78656
Cypr Cyprus	0,0	0	0	80275,2	18681	21022
Czechy Czechia	300444,5	69866	78272	862562,2	200626	224958
Dania Denmark	25717,6	5972	6685	190108,0	44245	49529
Dominikana Dominican Republic	38984,8	9058	10105	730,0	169	188
Estonia Estonia	241,5	56	62	62014,6	14432	16188
Filipiny Philippines	25644,4	5958	6724	261,9	61	68

TABL. 15. IMPORT I EKSPORT WEDŁUG SEKCJI SITC Z WYMIENIENIEM WAŻNIEJSZYCH KRAJÓW W 2019 R. (cd.)

IMPORTS AND EXPORTS BY SITC SECTIONS AND MAJOR COUNTRIES IN 2019 (cont.)

KRAJE COUNTRIES	Import Imports			Eksport Exports		
	w tys. PLN in thousand PLN	w tys. EUR in thousand EUR	w tys. dol. USA in in thousand USD	w tys. PLN in thousand PLN	w tys. EUR in thousand EUR	w tys. dol. USA in in thousand USD

NAPOJE I TYTOŃ (dok.)
BEVERAGES AND TOBACCO (cont.)

Finlandia Finland	104023,6	24177	27031	111960,0	26124	29153
Francja France	323065,8	75163	84116	964274,9	224382	251779
Grecja Greece	81728,1	19008	21289	249752,7	58124	65288
Gruzja Georgia	40291,0	9374	10506	7645,5	1780	1994
Gwatemala Guatemala	40405,8	9401	10458	879,7	205	228
Gwinea Guinea	0,1	0	0	71117,5	16548	18574
Hiszpania Spain	288049,8	67058	75090	892929,3	207819	232850
Holandia Netherlands	218844,6	50911	57103	2078241,1	483719	542920
Indie India	195225,1	45457	51004	2041,5	475	534
Indonezja Indonesia	13243,1	3081	3455	7928,1	1834	2048
Irlandia Ireland	165313,4	38442	42985	252765,9	58762	66000
Izrael Israel	7034,6	1637	1835	116760,6	27174	30476
Kanada Canada	863,4	201	225	50464,8	11743	13193
Kenia Kenya	32533,6	7569	8473	749,6	174	195
Korea Południowa South Korea	20950,2	4881	5478	77527,2	18038	20218
Kosowo Kosovo	0,3	0	0	80201,1	18683	20947
Litwa Lithuania	146154,3	33955	38238	319454,8	74358	83415
Luksemburg Luxembourg	1809,7	421	478	45706,9	10653	11919
Łotwa Latvia	1278,2	298	334	138648,1	32255	36157
Macedonia Macedonia	58227,9	13548	15131	14106,3	3277	3680
Malawi Malawi	139141,3	32365	36304	0,0	0	0
Meksyk Mexico	48623,6	11331	12696	11784,5	2746	3074
Moldawia Moldova	43017,0	10011	11216	4030,1	939	1056
Mozambik Mozambique	130015,0	30222	33855	227,2	52	59
Niemcy Germany	1165711,4	271322	304584	4407189,0	1024787	1147119
Norwegia Norway	5054,0	1178	1323	247370,2	57538	64447
Południowa Afryka South Africa	22479,2	5216	5861	4978,8	1160	1300
Portugalia Portugal	92047,0	21427	24063	170441,7	39703	44547
Rosja Russia	12365,3	2875	3234	102776,1	23916	26806
Rumunia Romania	275303,2	63985	71757	373618,4	86957	97229
Słowacja Slovakia	31767,7	7388	8286	341818,8	79549	89220
Słowenia Slovenia	3015,3	703	787	209340,3	48740	54710
Sri Lanka Sri Lanka	22247,4	5188	5791	204,0	47	53
Stany Zjednoczone United States	507155,9	117951	132173	182478,9	42462	47626
Szwajcaria Switzerland	29188,3	6791	7630	53115,2	12368	13869
Szwecja Sweden	45597,5	10606	11867	153922,8	35829	40083
Tanzania Tanzania	135310,6	31466	35397	43,9	10	12
Turcja Turkey	126835,9	29499	33108	30490,4	7088	7949
Ukraina Ukraine	36755,7	8552	9570	121316,8	28251	31607
Węgry Hungary	67843,3	15778	17681	793297,1	184528	206697
Wielka Brytania United Kingdom	596846,7	138601	155026	1304088,7	303050	340344
Włochy Italy	573567,9	133478	149477	1927178,4	448481	503643
Zimbabwe Zimbabwe	85168,2	19822	22239	0,0	0	0
Zjednoczone Emiraty Arabskie United Arab Emirates	42,8	10	11	48007,4	11167	12509

SUROWCE NIEJADALNE Z WYJĄTKIEM PALIW
CRUDE MATERIALS, INEDIBLE, EXCEPT FUELS

OGÓŁEM TOTAL	29477950,2	6858366	7696758	22933932,6	5336559	5986389
Algeria Algeria	94578,4	22013	24743	1625,4	377	423
Arabia Saudyjska Saudi Arabia	39847,3	9280	10481	2384,5	553	616
Argentyna Argentina	260321,7	60522	67759	704,2	164	185
Australia Australia	176251,1	41044	46143	46872,4	10921	12278

TABL. 15. IMPORT I EKSPORT WEDŁUG SEKCJI SITC Z WYMIENIENIEM WAŻNIEJSZYCH KRAJÓW W 2019 R. (cd.)

IMPORTS AND EXPORTS BY SITC SECTIONS AND MAJOR COUNTRIES IN 2019 (cont.)

KRAJE COUNTRIES	Import Imports			Eksport Exports		
	w tys. PLN in thousand PLN	w tys. EUR in thousand EUR	w tys. dol. USA in thousand USD	w tys. PLN in thousand PLN	w tys. EUR in thousand EUR	w tys. dol. USA in thousand USD

SUROWCE NIEJADALNE Z WYJĄTKIEM PALIW (cd.)

CRUDE MATERIALS, INEDIBLE, EXCEPT FUELS (cont.)

Austria Austria	249134,3	57956	64983	572134,5	133124	149446
Bangladesz Bangladesh	0,0	0	0	77124,4	17957	20099
Belgia Belgium	512256,9	119237	133953	251907,8	58612	65691
Białoruś Belarus	542393,8	126184	141488	221876,1	51609	57860
Bośnia i Hercegowina Bosnia and Herzegovina	60479,5	14074	15797	4269,5	992	1105
Brazylia Brazil	1516414,9	351949	394504	116420,3	27088	30405
Bułgaria Bulgaria	121218,7	28201	31650	30059,4	6993	7822
Chile Chile	37574,1	8743	9817	17268,3	4019	4515
Chiny China	884909,0	206009	231328	1051491,3	244632	273786
Chorwacja Croatia	16622,4	3868	4342	36150,4	8409	9442
Czarnogóra Montenegro	64976,0	15117	16983	179,4	42	47
Czechy Czechia	1567853,6	364778	409553	1270329,0	295621	331702
Dania Denmark	350059,7	81463	91431	551225,8	128328	144140
Demokratyczna Republika Konga Democratic Republic of the Congo	131763,2	30281	33605	7439,7	1731	1940
Dżibuti Djibouti	0,0	0	0	26536,3	6174	6913
Egipt Egypt	62599,3	14560	16324	4531,1	1056	1192
Ekwador Ecuador	68998,8	16043	18008	17781,5	4136	4640
Estonia Estonia	342963,5	79781	89461	104521,7	24336	27193
Finlandia Finland	542700,7	126281	141733	751759,4	175032	196237
Francja France	657892,5	153188	171851	889924,2	207047	232466
Gabon Gabon	22488,8	5196	5786	2511,4	583	651
Ghana Ghana	23992,6	5584	6288	27531,1	6404	7176
Grecja Greece	23345,8	5430	6091	49082,1	11402	12759
Hiszpania Spain	498276,6	115918	130010	147629,0	34355	38565
Holandia Netherlands	2120544,5	493281	554273	692694,6	161209	180941
Hongkong Hong Kong	170,9	40	45	190092,8	44245	49476
Indie India	199926,4	46529	52197	354329,7	82451	92431
Indonezja Indonesia	303226,8	70563	79036	188670,0	43924	49116
Irlandia Ireland	68863,2	16026	17980	15392,4	3583	4019
Islandia Iceland	2971,4	692	775	13169,3	3066	3437
Izrael Israel	53292,9	12365	13897	15812,4	3680	4127
Japonia Japan	430585,7	100208	112486	119998,6	27949	31331
Jordania Jordan	24345,2	5656	6329	5026,9	1169	1310
Kanada Canada	62144,0	14472	16276	417808,0	97409	110321
Kazachstan Kazakhstan	179756,2	41838	46938	16921,3	3934	4443
Kenia Kenya	970,2	226	255	37435,5	8709	9762
Kolumbia Colombia	47979,8	11165	12527	53,2	12	14
Korea Południowa South Korea	382678,7	89147	100159	448042,4	104239	116767
Kosowo Kosovo	39108,0	9090	10205	1410,9	328	367
Liberia Liberia	114342,1	26534	29794	1099,3	256	286
Litwa Lithuania	356139,0	82896	93050	392406,7	91321	102450
Luksemburg Luxembourg	6635,8	1542	1716	73505,7	17117	19204
Łotwa Latvia	169202,0	39387	44232	87851,0	20446	22932
Macedonia Macedonia	56372,4	13123	14691	2290,6	533	596
Malezja Malaysia	50618,2	11779	13221	26420,1	6150	6881
Mali Mali	136,9	32	36	13050,4	3036	3405
Maroko Morocco	225998,3	52583	58918	8603,8	1996	2228

TABL. 15. IMPORT I EKSPORT WEDŁUG SEKCJI SITC Z WYMIENIENIEM WAŻNIEJSZYCH KRAJÓW W 2019 R. (cd.)

IMPORTS AND EXPORTS BY SITC SECTIONS AND MAJOR COUNTRIES IN 2019 (cont.)

KRAJE COUNTRIES	Import Imports			Eksport Exports		
	w tys. PLN in thousand PLN	w tys. EUR in thousand EUR	w tys. dol. USA in thousand USD	w tys. PLN in thousand PLN	w tys. EUR in thousand EUR	w tys. dol. USA in thousand USD

SUROWCE NIEJADALNE Z WYJĄTKIEM PALIW (dok.)

CRUDE MATERIALS, INEDIBLE, EXCEPT FUELS (cont.)

Mauretania Mauritania	95414,5	22313	24990	106,2	25	28
Meksyk Mexico	58369,4	13582	15306	17174,7	4000	4485
Moldawia Moldova	26484,1	6157	6894	10712,7	2491	2787
Niemcy Germany	4207793,2	979261	1099505	7168084,8	1668050	1871645
Nigeria Nigeria	85967,7	20018	22536	22494,1	5231	5863
Norwegia Norway	298708,7	69502	77925	74260,1	17276	19379
Pakistan Pakistan	37031,6	8618	9678	91342,4	21300	23817
Południowa Afryka South Africa	318379,9	74212	83410	46736,3	10895	12237
Portugalia Portugal	360438,1	83857	94105	37746,2	8781	9843
Rosja Russia	1406189,5	327148	366902	497029,5	115610	129725
Rumunia Romania	294815,6	68586	76882	272448,8	63381	71182
Senegal Senegal	95635,4	22330	25142	4080,0	948	1060
Serbia Serbia	97231,7	22613	25313	54587,0	12709	14240
Seszele Seychelles	0,0	0	0	27,5	6	7
Singapur Singapore	26480,9	6152	6905	2236,0	522	584
Słowacja Slovakia	748661,1	174230	195538	760844,6	176903	198484
Słowenia Slovenia	58407,3	13584	15272	136814,7	31829	35704
Stany Zjednoczone United States	971613,0	226095	253569	128101,6	29844	33463
Szwajcaria Switzerland	14521,0	3378	3797	223428,4	51978	58336
Szwecja Sweden	774277,7	180268	202370	292452,8	68041	76319
Tajlandia Thailand	213060,1	49564	55510	124882,8	29099	32641
Tajwan Taiwan	104926,8	24446	27400	99505,2	23191	26128
Tanzania Tanzania	4338,4	1008	1137	21626,5	5031	5635
Togo Togo	151,3	35	40	31449,3	7315	8194
Turcja Turkey	261875,2	60966	68508	437232,7	101713	113882
Uganda Uganda	510,7	119	133	32364,2	7530	8440
Ukraina Ukraine	2974613,2	692322	777084	483453,4	112435	125986
Urugwaj Uruguay	225916,1	52569	59072	28,4	7	7
Węgry Hungary	239912,8	55783	62587	293691,2	68333	76671
Wielka Brytania United Kingdom	684530,1	159173	178371	563042,3	130970	146649
Wietnam Vietnam	24870,0	5783	6482	64828,9	15063	16909
Włochy Italy	431066,5	100237	112500	1362911,7	316892	355311
Wybrzeże Kości Słoniowej Côte d'Ivoire (Ivory Coast)	295521,3	68742	77145	2410,9	561	629
Zjednoczone Emiraty Arabskie United Arab Emirates	1485,3	345	388	27496,2	6424	7171

PALIWA MINERALNE, SMARY I MATERIAŁY POCHODNE

MINERAL FUELS, LUBRICANTS AND RELATED MATERIALS

OGÓŁEM TOTAL	76898374,3	17893106	20059593	21580625,5	5023473	5642380
Algeria Algeria	0,0	0	0	403984,2	94229	105956
Angola Angola	955641,1	221070	247012	671,1	156	175
Arabia Saudyjska Saudi Arabia	6852200,4	1594601	1783340	1091,5	255	286
Australia Australia	1759416,6	409781	459502	2620,0	611	684
Austria Austria	40560,7	9440	10592	1717706,7	399759	449023
Belgia Belgium	287380,6	66870	75038	450867,4	104875	117914
Białoruś Belarus	1270840,4	295915	333061	44496,2	10354	11592
Bośnia i Hercegowina Bosnia and Herzegovina	17715,8	4123	4618	72097,2	16765	19020

TABL. 15. **IMPORT I EKSPORT WEDŁUG SEKCJI SITC Z WYMIENIENIEM WAŻNIEJSZYCH KRAJÓW W 2019 R. (cd.)**

IMPORTS AND EXPORTS BY SITC SECTIONS AND MAJOR COUNTRIES IN 2019 (cont.)

KRAJE COUNTRIES	Import Imports			Eksport Exports		
	w tys. PLN in thousand PLN	w tys. EUR in thousand EUR	w tys. dol. USA in thousand USD	w tys. PLN in thousand PLN	w tys. EUR in thousand EUR	w tys. dol. USA in thousand USD

PALIWA MINERALNE, SMARY I MATERIAŁY POCHODNE (dok.)
MINERAL FUELS, LUBRICANTS AND RELATED MATERIALS (cont.)

Brazylia Brazil	29946,1	6967	7820	15618,0	3653	4134
Chiny China	172104,2	40053	44962	8707,7	2026	2277
Chorwacja Croatia	9400,0	2179	2415	32360,7	7522	8452
Czechy Czechia	1217602,2	283015	316589	3170838,9	737900	828229
Dania Denmark	77808,8	18105	20310	252771,1	58834	66220
Estonia Estonia	5673,2	1316	1471	72363,8	16842	18951
Finlandia Finland	144081,8	33554	37644	176169,3	41073	46330
Francja France	201896,7	46978	52714	383038,3	89163	99868
Gibraltar Gibraltar	0,0	0	0	51409,6	12059	13472
Hiszpania Spain	69463,1	16166	18103	836990,0	194921	217703
Holandia Netherlands	379856,8	88359	98939	2960418,0	689168	776871
Indie India	5638,4	1313	1474	684809,1	159514	179328
Kanada Canada	60494,9	13985	15536	505,4	118	131
Kazachstan Kazakhstan	5089117,9	1183550	1328937	22306,0	5195	5771
Kolumbia Colombia	366076,8	85226	95674	581,4	136	153
Litwa Lithuania	2430193,0	565883	635761	338843,8	78867	88404
Luksemburg Luxembourg	28467,5	6611	7378	596,7	139	155
Łotwa Latvia	92234,0	21455	24091	26942,7	6270	7024
Meksyk Mexico	307,4	71	80	63084,6	14759	16564
Mozambik Mozambique	304914,4	70720	79139	913,7	212	237
Niemcy Germany	6061407,6	1410584	1581293	3199864,3	744679	836176
Nigeria Nigeria	2412032,1	562998	631776	102604,7	23852	26845
Norwegia Norway	998649,4	232349	263007	390945,6	90926	102029
Pakistan Pakistan	598,0	139	158	75051,1	17463	19571
Południowa Afryka South Africa	94004,2	21936	24732	94722,0	22060	24912
Rosja Russia	39681483,8	9232872	10348726	136641,8	31800	35648
Rumunia Romania	11840,3	2755	3090	930075,4	216382	242708
Serbia Serbia	2844,3	665	751	246424,3	57368	64489
Singapur Singapore	73,4	17	19	29694,5	6848	7766
Słowacja Slovakia	712321,3	165628	186013	1383910,4	322135	361799
Słowenia Slovenia	7370,5	1715	1939	76031,0	17691	19860
Stany Zjednoczone United States	1737167,7	404253	451713	10074,8	2345	2626
Szwecja Sweden	1047412,4	243529	272655	624639,6	145264	163423
Ukraina Ukraine	357705,3	83180	93294	450930,4	105070	117660
Węgry Hungary	269387,5	62784	70419	416565,3	96903	108648
Wielka Brytania United Kingdom	235243,5	54830	61772	511987,6	119394	134058
Włochy Italy	142933,1	33266	37340	614505,2	143179	160959

OLEJE, TŁUSZCZE I WOSKI, ZWIERZĘCE I ROŚLINNE
ANIMAL AND VEGETABLE OILS, FATS AND WAXES

OGÓŁEM TOTAL	3752807,6	872961	977982	1441687,8	335455	376029
Austria Austria	152484,5	35456	39679	32910,3	7666	8634
Belgia Belgium	89180,4	20738	23218	69183,6	16089	18078
Białoruś Belarus	42721,7	9931	11105	9116,3	2123	2372
Czechy Czechia	322765,0	75118	84090	194609,6	45279	50756
Dania Denmark	40181,6	9350	10470	31453,6	7318	8188
Estonia Estonia	266,2	62	69	26854,1	6244	6979
Francja France	44964,7	10468	11733	15918,9	3708	4152
Grecja Greece	22175,4	5158	5779	1025,3	239	267
Hiszpania Spain	91110,1	21195	23762	3545,8	825	922
Holandia Netherlands	569182,9	132443	148515	121690,5	28324	31821
Litwa Lithuania	22846,3	5310	5919	51188,5	11913	13340

TABL. 15. IMPORT I EKSPORT WEDŁUG SEKCJI SITC Z WYMIENIENIEM WAŻNIEJSZYCH KRAJÓW W 2019 R. (cd.)

IMPORTS AND EXPORTS BY SITC SECTIONS AND MAJOR COUNTRIES IN 2019 (cont.)

KRAJE COUNTRIES	Import Imports			Eksport Exports		
	w tys. PLN in thousand PLN	w tys. EUR in thousand EUR	w tys. dol. USA in thousand USD	w tys. PLN in thousand PLN	w tys. EUR in thousand EUR	w tys. dol. USA in thousand USD

OLEJE, TŁUSZCZE I WOSKI, ZWIERZĘCE I ROŚLINNE (dok.)
ANIMAL AND VEGETABLE OILS, FATS AND WAXES (cont.)

Łotwa Latvia	1237,8	289	322	21968,3	5113	5727
Niemcy Germany	872262,9	202920	227710	431195,2	100349	112485
Portugalia Portugal	43855,2	10207	11453	380,5	89	100
Rosja Russia	34456,9	8014	8973	33383,1	7768	8703
Rumunia Romania	37330,3	8672	9682	12536,7	2918	3264
Słowacja Slovakia	48536,1	11304	12669	35664,3	8294	9279
Szwecja Sweden	42111,5	9797	10973	19729,1	4586	5141
Ukraina Ukraine	757095,2	176004	196810	107373,1	24977	27966
Węgry Hungary	167332,6	38956	43645	55092,7	12812	14357
Wielka Brytania United Kingdom	57345,8	13305	14893	28033,4	6515	7283
Włochy Italy	186445,1	43379	48629	24099,8	5612	6288

CHEMIKALIA I PRODUKTY POKREWNE
CHEMICALS AND RELATED PRODUCTS

OGÓŁEM TOTAL	137769734,1	32058141	35958156	92955338,6	21627072	24253750
Afganistan Afghanistan	1,3	0	0	262,3	61	68
Albania Albania	875,8	202	224	19237,8	4476	5017
Algieria Algeria	78016,1	18162	20236	61101,0	14229	15946
Arabia Saudyjska Saudi Arabia	482916,2	112365	126185	158078,2	36769	41154
Argentyna Argentina	18300,0	4257	4765	20116,6	4682	5260
Armenia Armenia	78,8	18	20	56315,8	13095	14683
Australia Australia	80636,1	18785	21059	325746,4	75820	84946
Austria Austria	2878167,9	669794	751319	1501696,5	349393	391865
Azerbejdżan Azerbajdżan	178,9	42	47	50793,1	11818	13234
Belgia Belgium	9252568,3	2153044	2415452	2323293,7	540627	606174
Białoruś Belarus	907091,5	211080	237104	1183358,8	275390	308674
Bośnia i Hercegowina Bosnia and Herzegovina	43223,6	10053	11262	123201,4	28672	32129
Brazylia Brazil	378027,9	87877	98407	412488,2	96005	107796
Bułgaria Bulgaria	315004,1	73318	82305	747102,2	173809	194994
Chile Chile	14221,2	3317	3736	44533,8	10363	11623
Chiny China	5427380,7	1263190	1417100	628705,3	146342	164020
Chorwacja Croatia	95579,6	22236	24899	348016,0	80974	90836
Cypr Cyprus	17502,9	4071	4570	40952,4	9518	10658
Czechy Czechia	3653220,2	850038	953485	7240580,6	1684883	1889583
Dania Denmark	2043194,6	475431	533335	1575457,6	366584	411097
Egipt Egypt	114345,9	26608	29848	158231,9	36820	41260
Estonia Estonia	155990,5	36341	40791	745127,9	173415	194670
Filipiny Philippines	5360,3	1247	1391	48192,5	11211	12571
Finlandia Finland	1282175,5	298364	334693	834620,1	194201	217878
Francja France	9901197,3	2303924	2584130	3960882,5	921301	1033386
Grecja Greece	480471,3	111821	125336	437858,5	101822	114122
Gruzja Georgia	4750,2	1108	1240	149791,4	34835	39047
Hiszpania Spain	3402867,2	791712	888353	2371574,4	551747	619094
Holandia Netherlands	7963283,2	1853300	2078580	2598857,7	604678	678384
Hongkong Hong Kong	11620,1	2707	3034	110199,2	25632	28752
Indie India	1240999,2	288823	323971	223920,2	52124	58504
Indonezja Indonesia	210036,7	48853	54810	74341,2	17311	19458
Irak Iraq	0,0	0	0	33505,1	7779	8723
Iran Iran	11335,9	2638	2964	25048,9	5825	6509
Irlandia Ireland	2569078,5	597746	670127	240947,9	56063	62880

TABL. 15. **IMPORT I EKSPORT WEDŁUG SEKCJI SITC Z WYMIENIENIEM WAŻNIEJSZYCH KRAJÓW W 2019 R. (cd.)**

IMPORTS AND EXPORTS BY SITC SECTIONS AND MAJOR COUNTRIES IN 2019 (cont.)

KRAJE COUNTRIES	Import Imports			Eksport Exports		
	w tys. PLN in thousand PLN	w tys. EUR in thousand EUR	w tys. dol. USA in thousand USD	w tys. PLN in thousand PLN	w tys. EUR in thousand EUR	w tys. dol. USA in thousand USD
CHEMIKALIA I PRODUKTY POKREWNE (cd.) CHEMICALS AND RELATED PRODUCTS (cont.)						
Islandia Iceland	37469,4	8736	9783	32388,4	7538	8457
Izrael Israel	419534,7	97636	109646	219356,4	51007	57198
Japonia Japan	2866243,1	666731	746678	264908,4	61641	69144
Jordania Jordan	7025,0	1636	1841	26870,4	6249	7023
Kanada Canada	352807,7	82064	92050	207363,4	48240	53934
Katar Qatar	59383,8	13832	15537	22848,4	5319	5964
Kazachstan Kazakhstan	193133,2	44953	50457	490934,6	114226	128023
Kirgistan Kirgystan	0,8	0	0	34277,7	7980	8938
Kolumbia Colombia	16191,4	3764	4215	90123,7	20950	23444
Korea Południowa South Korea	2478740,3	576872	647288	247298,1	57550	64477
Kosowo Kosovo	21,0	5	5	43043,4	10018	11228
Kostaryka Costa Rica	1299,1	302	336	26608,5	6188	6943
Kuwejt Kuwait	15973,4	3720	4176	27227,2	6324	7090
Liban Lebanon	1121,6	260	291	42647,5	9923	11149
Litwa Lithuania	1872812,9	435820	488575	2327376,7	541515	607452
Luksemburg Luxembourg	154818,6	36030	40372	138151,4	32149	36086
Łotwa Latvia	130375,9	30351	34087	1025204,7	238517	267654
Macedonia Macedonia	794317,4	184906	207442	53056,9	12349	13847
Malezja Malaysia	138055,3	32087	36000	65265,4	15187	17031
Malta Malta	128807,9	29973	33607	18400,7	4289	4814
Maroko Morocco	69328,8	16196	18112	129710,7	30168	33791
Meksyk Mexico	170070,0	39572	44386	288222,5	67046	75226
Moldawia Moldova	4819,1	1123	1267	139385,3	32410	36367
Mongolia Mongolia	0,1	0	0	48004,5	11166	12544
Niemcy Germany	35864892,6	8345214	9360174	24004330,5	5585570	6265575
Nigeria Nigeria	359,8	84	95	40625,4	9434	10546
Norwegia Norway	420084,2	97702	109576	664090,5	154516	173297
Nowa Zelandia New Zealand	88426,9	20575	23153	43816,9	10196	11424
Pakistan Pakistan	16794,8	3911	4373	23308,7	5424	6079
Peru Peru	16670,3	3879	4348	54472,2	12683	14216
Południowa Afryka South Africa	106956,8	24898	27920	468168,0	108916	122081
Portugalia Portugal	249297,5	58016	65109	751664,1	174805	195783
Rosja Russia	4222194,5	982717	1103209	6790480,7	1579242	1768356
Rumunia Romania	697969,9	162390	182178	2355223,2	547904	614281
Serbia Serbia	223428,1	51977	58315	350067,0	81454	91332
Singapur Singapore	131226,0	30508	34273	39369,4	9160	10261
Słowacja Slovakia	1445506,5	336347	377362	2142675,3	498484	559148
Słowenia Slovenia	1228504,4	285798	320503	519203,8	120756	135483
Stany Zjednoczone United States	5005760,2	1165034	1306438	1311991,8	305181	342378
Szwajcaria Switzerland	2582756,6	600693	673246	616816,2	143547	160980
Szwecja Sweden	1701306,6	395913	444119	1459553,1	339600	380923
Tajlandia Thailand	163181,7	37963	42595	123777,9	28772	32233
Tajwan Taiwan	289143,9	67261	75483	74905,0	17430	19516
Tunezja Tunisia	12638,9	2942	3295	110101,5	25605	28709
Turcja Turkey	916875,7	213403	239386	1050273,0	244322	273884
Ukraina Ukraine	817128,2	190153	213293	3627762,6	844085	946448
Urugwaj Uruguay	11626,2	2708	3042	22289,7	5186	5842
Uzbekistan Uzbekistan	42676,5	9927	11123	154562,5	35937	40213
Wenezuela Venezuela	40133,0	9380	10598	1474,0	344	385
Węgry Hungary	4429594,4	1030686	1156287	2454094,8	570956	640160

TABL. 15. IMPORT I EKSPORT WEDŁUG SEKCJI SITC Z WYMIENIENIEM WAŻNIEJSZYCH KRAJÓW W 2019 R. (cd.)

IMPORTS AND EXPORTS BY SITC SECTIONS AND MAJOR COUNTRIES IN 2019 (cont.)

KRAJE COUNTRIES	Import Imports			Eksport Exports		
	w tys. PLN in thousand PLN	w tys. EUR in thousand EUR	w tys. dol. USA in thousand USD	w tys. PLN in thousand PLN	w tys. EUR in thousand EUR	w tys. dol. USA in thousand USD
CHEMİKALIA I PRODUKTY POKREWNE (dok.) CHEMICALS AND RELATED PRODUCTS (cont.)						
Wielka Brytania United Kingdom	5071938,4	1179990	1323581	4522760,9	1052138	1180475
Wietnam Vietnam	129031,5	30002	33655	181548,9	42247	47288
Włochy Italy	7916499,6	1842192	2066675	3423865,3	796548	893758
Zjednoczone Emiraty Arabskie United Arab Emirates	55443,9	12913	14487	322652,2	75105	84236
TOWARY PRZEMYSŁOWE SKLASYFIKOWANE GŁÓWNIIE WG SUROWCA MANUFACTURED GOODS CLASSIFIED CHIEFLY BY MATERIAL						
OGÓŁEM TOTAL	168444205,2	39193735	43971209	185813446,5	43232444	48499737
Albania Albania	3992,3	925	1036	43112,0	10029	11241
Algieria Algeria	486,1	113	127	123433,4	28728	32212
Arabia Saudyjska Saudi Arabia	31041,8	7226	8109	383276,7	89249	100127
Argentyna Argentina	6819,0	1586	1781	59262,4	13784	15454
Armenia Armenia	47300,0	11014	12330	32779,6	7629	8555
Australia Australia	145557,4	33855	37962	605069,5	140787	157455
Austria Austria	5391015,7	1254407	1407554	3874270,5	901481	1011354
Azerbejdżan Azerbaijan	1133,9	264	298	61374,0	14273	15975
Bahrajn Bahrain	203143,0	47291	53019	22005,6	5115	5746
Bangladesz Bangladesh	131865,8	30699	34400	54678,2	12725	14274
Belgia Belgium	4450012,2	1035307	1161302	3989548,6	928310	1041301
Białoruś Belarus	1405211,4	326969	366897	1489187,0	346491	388268
Bośnia i Hercegowina Bosnia and Herzegovina	45918,7	10685	11995	307301,6	71500	80206
Brazylia Brazil	344570,1	80208	90004	275717,9	64183	71998
Bulgaria Bulgaria	678750,3	157905	177051	732640,0	170504	191185
Chile Chile	25370,2	5915	6727	76721,0	17843	20006
Chiny China	16107589,7	3748064	4203130	3616427,8	841383	942606
Chorwacja Croatia	177549,5	41294	46279	793933,8	184718	207189
Czarnogóra Montenegro	434,4	102	114	28849,6	6709	7504
Czechy Czechia	7673373,6	1785388	2003280	14522663,1	3378940	3790568
Dania Denmark	1592778,3	370511	415669	3516979,5	818263	918026
Demokratyczna Republika Konga Democratic Republic of the Congo	48568,1	11254	12671	4701,2	1087	1232
Egipt Egypt	281188,9	65528	73541	290174,3	67525	75753
Estonia Estonia	271516,1	63167	70870	1092161,1	254139	285069
Filipiny Philippines	16189,5	3762	4201	35582,9	8280	9280
Finlandia Finland	3761174,2	875160	981864	1522163,4	354231	397560
Francja France	6459091,4	1502848	1686347	10420564,0	2424259	2721404
Grecja Greece	666906,2	155235	174194	639170,2	148742	166833
Gruzja Georgia	22408,0	5211	5845	89953,7	20936	23467
Hiszpania Spain	3962026,1	921759	1034008	3678852,7	855828	960198
Holandia Netherlands	3802819,9	884773	992559	6369170,4	1481800	1662449
Hongkong Hong Kong	18446,1	4295	4820	52199,3	12141	13573
Indie India	2176317,6	506482	568457	398905,5	92788	104022
Indonezja Indonesia	280327,6	65227	73195	20443,7	4751	5312
Irak Iraq	58,1	14	15	69214,1	16095	18032
Irlandia Ireland	148974,7	34662	38888	391715,6	91155	102225
Islandia Iceland	393924,5	91691	103028	106945,7	24895	27937
Izrael Israel	249785,2	58113	65220	315425,4	73410	82366
Japonia Japan	945214,2	219926	246660	486887,2	113291	127129
Jordania Jordan	3120,1	726	816	46014,8	10709	12016
Kanada Canada	136085,1	31650	35496	471292,9	109696	122950
Katar Qatar	429,3	100	112	110664,3	25728	28836

TABL. 15. IMPORT I EKSPORT WEDŁUG SEKCJI SITC Z WYMIENIENIEM WAŻNIEJSZYCH KRAJÓW
W 2019 R. (cd.)

IMPORTS AND EXPORTS BY SITC SECTIONS AND MAJOR COUNTRIES IN 2019 (cont.)

KRAJE COUNTRIES	Import Imports			Eksport Exports		
	w tys. PLN in thousand PLN	w tys. EUR in thousand EUR	w tys. dol. USA in in thousand USD	w tys. PLN in thousand PLN	w tys. EUR in thousand EUR	w tys. dol. USA in in thousand USD
Kazachstan Kazakhstan	36232,8	8435	9425	374547,6	87161	97795
Kolumbia Colombia	3719,1	867	981	49021,8	11416	12791
Korea Południowa South Korea	2671581,5	621841	697093	580325,4	135120	151909
Kosowo Kosovo	157,9	37	41	32618,8	7594	8511
Kuwejt Kuwait	0,6	0	0	73760,3	17180	19302
Liban Lebanon	1990,7	464	527	68342,6	15908	17866
Liechtenstein Liechtenstein	24019,6	5590	6266	8698,1	2024	2267
Litwa Lithuania	749392,8	174361	195627	3472270,6	807958	906054
Luksemburg Luxembourg	692002,0	160993	180263	364403,4	84791	95240
Łotwa Latvia	772261,8	179719	202092	1249608,2	290757	326072
Macedonia Macedonia	50403,4	11730	13163	113943,5	26525	29760
Malezja Malaysia	290886,2	67706	75929	159557,7	37216	41780
Maroko Morocco	34312,3	7987	8974	291942,1	67926	76182
Meksyk Mexico	203667,8	47399	53285	675424,7	157172	176238
Moldawia Moldova	161258,8	37545	42081	244801,8	56946	63816
Mongolia Mongolia	41,5	10	11	29200,6	6807	7654
Mozambik Mozambique	239703,3	55686	62641	859,1	201	226
Niemcy Germany	43692633,9	10166587	11406791	51562638,6	11997489	13462428
Nigeria Nigeria	9815,3	2280	2549	85363,7	19865	22321
Norwegia Norway	2362297,2	549685	616887	2797139,9	650601	729226
Nowa Zelandia New Zealand	10864,6	2525	2826	59886,5	13940	15631
Oman Oman	2521,3	587	657	40751,1	9485	10635
Pakistan Pakistan	559621,2	130215	145881	48980,3	11412	12815
Panama Panama	1093,2	253	286	28867,6	6712	7533
Peru Peru	16538,4	3849	4318	58712,3	13615	15195
Południowa Afryka South Africa	445878,5	103856	116371	695649,3	161857	181449
Portugalia Portugal	626309,3	145740	163498	732956,6	170513	191351
Rosja Russia	6128356,7	1426188	1599862	5306778,5	1234869	1384400
Rumunia Romania	2385301,3	554953	622603	4651923,0	1082350	1213747
Serbia Serbia	621672,3	144611	162081	1037871,8	241538	270770
Singapur Singapore	8368,8	1946	2177	170567,0	39728	44719
Slowacja Slovakia	5309514,0	1235225	1386101	5919060,3	1377023	1544360
Słowenia Slovenia	801065,6	186372	209012	839490,1	195319	219163
Sri Lanka Sri Lanka	43911,9	10224	11461	22985,1	5350	5997
Stany Zjednoczone United States	2616332,8	608822	682833	3111513,4	723826	811942
Szwajcaria Switzerland	1077134,5	250519	280923	1650001,1	383902	430606
Szwecja Sweden	4943478,3	1150191	1290665	5812958,0	1352359	1517534
Tajlandia Thailand	404937,2	94245	105732	234490,7	54706	61253
Tajwan Taiwan	1174768,2	273430	306714	114139,9	26590	29969
Tunezja Tunisia	73144,2	17018	19090	90098,8	20948	23484
Turcja Turkey	3687885,2	858118	962772	1934898,3	450152	504964
Ukraina Ukraine	3475784,6	808872	907872	4547082,9	1057833	1185492
Urugwaj Uruguay	31089,6	7241	8120	9791,7	2279	2549
Uzbekistan Uzbekistan	110740,9	25765	28887	47102,4	10956	12311
Węgry Hungary	2851702,8	663543	744750	6229355,2	1449469	1626650
Wielka Brytania United Kingdom	2647058,0	615767	690766	10187326,6	2369769	2658218
Wietnam Vietnam	663260,9	154315	172985	179362,8	41720	46739
Włochy Italy	12674721,6	2948900	3308520	7785458,1	1811081	2032872
Zambia Zambia	38904,5	9136	10177	1569,1	366	412
Zjednoczone Emiraty Arabskie United Arab Emirates	484037,9	112617	126309	373917,0	86998	97487

TOWARY PRZEMYSŁOWE SKLASYFIKOWANE GŁÓWNIEM WG SUROWCA (dok.)
MANUFACTURED GOODS CLASSIFIED CHIEFLY BY MATERIAL (cont.)

TABL. 15. IMPORT I EKSPORT WEDŁUG SEKCJI SITC Z WYMIENIENIEM WAŻNIEJSZYCH KRAJÓW W 2019 R. (cd.)

IMPORTS AND EXPORTS BY SITC SECTIONS AND MAJOR COUNTRIES IN 2019 (cont.)

KRAJE COUNTRIES	Import Imports			Eksport Exports		
	w tys. PLN in thousand PLN	w tys. EUR in thousand EUR	w tys. dol. USA in thousand USD	w tys. PLN in thousand PLN	w tys. EUR in thousand EUR	w tys. dol. USA in thousand USD
OGÓŁEM TOTAL	370838469,3	86283046	96755452	389709210,7	90665355	101670064
Albania Albania	4464,7	1040	1164	74048,5	17218	19298
Algieria Algeria	226,8	52	58	302745,5	70435	78911
Antigua i Barbuda Antigua and Barbuda ..	402152,5	93614	105136	606103,8	141224	158782
Arabia Saudyjska Saudi Arabia	1172,3	273	309	868538,9	201732	225453
Argentyna Argentina	174738,7	40658	45633	254245,8	59275	66823
Armenia Armenia	71,0	17	19	51836,0	12065	13547
Australia Australia	68174,4	15843	17799	1065421,1	247778	277848
Austria Austria	5564483,4	1294524	1452859	8101514,9	1885086	2116586
Azerbejdżan Azerbaijan	2,0	0	1	108333,9	25191	28256
Bahamy The Bahamas	1572280,5	366838	411099	1043965,9	243576	273539
Bahrajn Bahrain	1605,2	373	417	136170,3	31883	35702
Bangladesz Bangladesh	6404,8	1491	1689	47099,7	10974	12302
Barbados Barbados	269796,7	62507	69213	436,1	102	114
Belgia Belgium	4364829,1	1015347	1140081	10622503,2	2471120	2771431
Bermudy Bermuda	101013,6	23215	25763	1152,6	269	302
Białoruś Belarus	434306,0	100962	112901	2680373,0	623173	697398
Bośnia i Hercegowina Bosnia and Herzegovina	81879,5	19035	21332	187654,3	43642	48952
Brazylia Brazil	1803646,3	420253	470532	659744,1	153582	172260
Bulgaria Bulgaria	632560,1	147140	164827	1197698,4	278641	312601
Chile Chile	2198,2	513	579	284102,4	66072	74272
Chiny China	66276263,4	15422442	17287552	3844501,8	894653	1002061
Chorwacja Croatia	252040,7	58673	65824	902841,9	210014	235598
Cypr Cyprus	270570,6	62956	70584	322129,5	74958	84247
Czarnogóra Montenegro	4354,0	1013	1136	99902,8	23327	26135
Czechy Czechia	14150533,6	3291563	3691531	18958068,8	4409933	4945706
Dania Denmark	2342732,8	544915	610660	4575336,1	1064732	1194283
Dominikana Dominican Republic	9545,7	2221	2492	51782,0	12053	13526
Dżibuti Djibouti	2521,4	587	664	140,8	33	37
Egipt Egypt	12553,7	2921	3278	729917,1	170025	190313
Ekwador Ecuador	2615,6	609	684	44929,3	10463	11748
Estonia Estonia	320366,9	74547	83611	1432397,3	333286	373572
Etiopia Ethiopia	5,0	1	1	36980,0	8618	9611
Filipiny Philippines	1022695,1	237971	266917	163221,3	37947	42636
Finlandia Finland	1872778,5	435565	487969	3084417,0	717381	804482
Francja France	13612813,0	3166662	3553194	27604220,7	6422272	7201210
Ghana Ghana	27,9	6	7	65736,9	15257	17017
Gibraltar Gibraltar	193342,7	45015	50739	189468,8	43947	49174
Grecja Greece	66573,3	15501	17358	1415134,7	329453	369623
Gruzja Georgia	6823,9	1588	1781	168178,5	39037	43707
Guam Guam	0,4	0	0	39349,4	9240	10294
Hiszpania Spain	8866001,5	2062471	2313566	12680202,4	2949526	3309542
Holandia Netherlands	15192995,5	3536166	3961988	17063742,3	3969977	4452243
Hongkong Hong Kong	380197,2	88631	99666	595067,6	138249	154595
Indie India	1575465,1	366702	411490	883143,5	205462	230711
Indonezja Indonesia	1082670,1	251843	282293	357565,4	83180	92758
Irak Iraq	7,5	2	2	200355,6	46594	52205
Iran Iran	3161,6	737	826	51629,5	12007	13518
Irlandia Ireland	886832,9	206362	231574	1703842,1	396598	444854
Islandia Iceland	5877,6	1370	1541	434096,7	101000	113313
Izrael Israel	641469,6	149223	167273	770560,6	179435	201322
Japonia Japan	10371439,7	2413381	2707223	1398612,6	325549	365429
Jordania Jordan	1149,9	268	305	79593,5	18519	20748

MASZYNY, URZĄDZENIA I SPRZĘT TRANSPORTOWY
MACHINERY AND TRANSPORT EQUIPMENT

TABL. 15. IMPORT I EKSPORT WEDŁUG SEKCJI SITC Z WYMIENIENIEM WAŻNIEJSZYCH KRAJÓW W 2019 R. (cd.)

IMPORTS AND EXPORTS BY SITC SECTIONS AND MAJOR COUNTRIES IN 2019 (cont.)

KRAJE COUNTRIES	Import Imports			Eksport Exports		
	w tys. PLN in thousand PLN	w tys. EUR in thousand EUR	w tys. dol. USA in in thousand USD	w tys. PLN in thousand PLN	w tys. EUR in thousand EUR	w tys. dol. USA in in thousand USD
MASZYNY, URZĄDZENIA I SPRZĘT TRANSPORTOWY (cd.) MACHINERY AND TRANSPORT EQUIPMENT (cont.)						
Kambodża Cambodia	52736,7	12276	13831	3293,4	766	856
Kanada Canada	662190,0	154108	172467	3870349,1	900167	1010374
Katar Qatar	115,1	27	30	115598,8	26930	30171
Kazachstan Kazakhstan	3208,6	747	837	987817,1	230198	257342
Kenia Kenya	160,5	38	42	38548,1	8952	10024
Kirgistan Kirgystan	76,7	18	20	35550,4	8270	9229
Kolumbia Colombia	749,2	173	196	92634,2	21554	24167
Korea Południowa South Korea	14489622,8	3372693	3778225	962468,7	224019	251275
Kosowo Kosovo	3075,2	718	812	37719,3	8777	9827
Kuba Cuba	24,2	6	6	29996,3	6953	7740
Kuwejt Kuwait	82,7	19	21	39708,0	9242	10369
Liban Lebanon	20892,8	4851	5426	56455,5	13114	14685
Liberia Liberia	608836,6	142483	159057	623310,4	145001	161718
Libia Libya	0,6	0	0	50813,3	11835	13229
Litwa Lithuania	861539,8	200408	225075	4386037,8	1020494	1143534
Luksemburg Luxembourg	251324,1	58529	65633	753303,8	175593	196981
Łotwa Latvia	284167,2	66165	74400	1601824,3	372728	417947
Macedonia Macedonia	55278,5	12861	14421	119370,9	27785	31168
Makau Macao	18753,5	4367	4902	86281,0	20121	22709
Malezja Malaysia	2512477,7	584723	655902	490128,4	114166	128066
Malta Malta	49010,9	11385	12675	64607,3	15047	16833
Maroko Morocco	594917,2	138406	155495	685956,7	159619	178669
Meksyk Mexico	1851825,6	430950	482516	1440886,1	335238	376091
Moldawia Moldova	80694,6	18777	21038	337680,4	78565	88016
Mozambik Mozambique	11,4	3	3	31019,4	7195	8059
Nepal Nepal	100,5	23	26	71065,4	16605	18466
Niemcy Germany	86568631,9	20138715	22591478	101161915,2	23536506	26395978
Nigeria Nigeria	153,9	36	40	91463,9	21277	23852
Norwegia Norway	897888,8	208400	233065	5423120,1	1261591	1414185
Nowa Zelandia New Zealand	12254,3	2849	3202	419864,7	97715	109119
Oman Oman	172,4	40	45	30531,9	7093	7950
Pakistan Pakistan	927,8	216	242	118391,2	27545	30936
Panama Panama	5879,9	1372	1560	61745,1	14461	16138
Paragwaj Paraguay	0,4	0	0	28838,4	6709	7486
Peru Peru	44,2	10	12	185207,8	42987	48049
Południowa Afryka South Africa	530829,1	123429	138213	1090638,1	253775	284606
Portugalia Portugal	1425011,0	331543	372121	1975988,1	459509	515096
Rosja Russia	998669,8	232551	260138	1300688,9	3026231	3390505
Rumunia Romania	4582972,2	1066059	1195666	6004016,3	1396726	1565805
Serbia Serbia	710392,7	165153	185116	961702,4	223743	251280
Singapur Singapore	1274444,6	296860	332245	664730,1	154785	173164
Słowacja Slovakia	7247985,7	1685795	1890235	8538788,8	1986124	2227696
Słowenia Slovenia	1340505,9	311863	349583	1160428,3	269923	302708
Sri Lanka Sri Lanka	47618,1	11090	12489	17559,2	4086	4565
Stany Zjednoczone United States	16646604,4	3875149	4345927	15980455,6	3718651	4171356
Szwajcaria Switzerland	2259309,3	525551	588968	3615485,1	840915	942783
Szwecja Sweden	6882915,5	1600740	1799555	13429953,3	3124522	3504422
Tadżykistan Tajikistan	77,3	18	20	28824,4	6709	7547
Tajlandia Thailand	1706369,2	397012	445067	269146,9	62637	70256
Tajwan Taiwan	3630211,9	844955	947514	231409,8	53835	60276
Tanzania Tanzania	50,3	12	13	30729,8	7157	8062
Tunezja Tunisia	488815,0	113717	127476	216259,4	50297	56354
Turcja Turkey	8207769,8	1909780	2143310	4053036,1	942622	1056903
Turkmenistan Turkmenistan	1,6	0	0	30904,5	7180	8014

TABL. 15. IMPORT I EKSPORT WEDŁUG SEKCJI SITC Z WYMIENIENIEM WAŻNIEJSZYCH KRAJÓW W 2019 R. (cd.)

IMPORTS AND EXPORTS BY SITC SECTIONS AND MAJOR COUNTRIES IN 2019 (cont.)

KRAJE COUNTRIES	Import Imports			Eksport Exports		
	w tys. PLN in thousand PLN	w tys. EUR in thousand EUR	w tys. dol. USA in in thousand USD	w tys. PLN in thousand PLN	w tys. EUR in thousand EUR	w tys. dol. USA in in thousand USD

MASZYNY, URZĄDZENIA I SPRZĘT TRANSPORTOWY (dok.)

MACHINERY AND TRANSPORT EQUIPMENT (cont.)

Ukraina Ukraine	885244,2	205843	230713	6570112,8	1528559	1712484
Urugwaj Uruguay	30,6	7	8	27402,9	6384	7171
Uzbekistan Uzbekistan	45,7	11	12	400648,6	93250	104816
Węgry Hungary	6080041,9	1414466	1586486	10811861,6	2514615	2821173
Wielka Brytania United Kingdom	9389208,0	2184129	2448626	24023684,6	5587834	6267282
Wietnam Vietnam	7315959,3	1701822	1908618	221361,5	51424	57558
Włochy Italy	20302765,7	4723468	5297240	20282502,6	4717778	5291733
Wyspy Dziewicze — W.B. Virgin Islands (British)	120,8	28	31	38711,0	9015	10045
Wyspy Marshalla Marshall Islands	1283120,8	298337	332110	691216,7	160956	178768
Wyspy Owcze Faroe Islands	60631,0	14061	15837	65382,1	15218	17184
Zjednoczone Emiraty Arabskie United Arab Emirates	120375,1	27993	31500	2069615,1	481378	537773

RÓŻNE WYROBY PRZEMYSŁOWE

MISCELLANEOUS MANUFACTURED ARTICLES

OGÓŁEM TOTAL	135113003,5	31433542	35234136	176524626,2	41067953	46035822
Albania Albania	76663,0	17799	19853	24456,0	5691	6379
Algieria Algeria	57,5	13	15	89593,2	20829	23392
Arabia Saudyjska Saudi Arabia	306,3	71	79	285340,2	66325	74419
Argentyna Argentina	1464,9	342	383	46761,1	10884	12218
Australia Australia	68132,8	15856	17754	303529,4	70620	79158
Austria Austria	1414427,2	328919	368563	3919655,6	911962	1021988
Azerbejdżan Azerbaijan	13,8	3	4	29504,5	6868	7689
Bangladesz Bangladesh	7546228,6	1756368	1969836	25685,2	5975	6695
Belgia Belgium	1557230,6	362345	406392	3567528,1	829960	930333
Białoruś Belarus	396967,5	92310	103396	697818,2	162361	181951
Bośnia i Hercegowina Bosnia and Herzegovina	86386,7	20099	22521	175130,9	40739	45683
Brazylia Brazil	70970,9	16517	18564	149124,5	34698	38904
Bułgaria Bulgaria	691421,6	160913	180676	861369,8	200379	224415
Chile Chile	1865,0	433	482	59101,5	13752	15401
Chiny China	35496706,3	8257476	9250961	1399146,4	325687	365657
Chorwacja Croatia	135891,5	31617	35445	875059,4	203578	228166
Cypr Cyprus	22270,0	5188	5823	152153,3	35456	39771
Czarnogóra Montenegro	1174,3	271	307	31938,9	7432	8334
Czechy Czechia	2882939,1	670445	751700	11023549,6	2564272	2874108
Dania Denmark	1126929,1	262115	293697	3623353,5	843119	945987
Dominikana Dominican Republic	40017,8	9293	10374	9421,5	2194	2469
Egipt Egypt	140502,4	32718	36635	84573,5	19699	22066
Estonia Estonia	58051,0	13495	15109	718896,5	167265	187500
Filipiny Philippines	717318,7	166921	187449	38007,8	8839	9865
Finlandia Finland	259250,8	60326	67640	1379806,0	321051	359858
Francja France	3307065,1	769374	862456	9592273,4	2231692	2502567
Grecja Greece	114844,2	26685	29889	509814,2	118611	132958
Gruzja Georgia	16199,5	3771	4207	74239,6	17246	19283
Hiszpania Spain	1388161,3	322987	362165	3055449,3	710856	796304
Holandia Netherlands	3199078,9	744086	834048	6991105,8	1626405	1823293
Hongkong Hong Kong	98868,3	23006	25831	206381,5	48007	53761
Indie India	2357975,1	548465	614778	166721,2	38772	43489
Indonezja Indonesia	1019464,4	237269	266255	32734,7	7621	8549
Irak Iraq	25,4	6	7	78099,3	18224	20459

TABL. 15. IMPORT I EKSPORT WEDŁUG SEKCJI SITC Z WYMIENIENIEM WAŻNIEJSZYCH KRAJÓW
W 2019 R. (cd.)

IMPORTS AND EXPORTS BY SITC SECTIONS AND MAJOR COUNTRIES IN 2019 (cont.)

KRAJE COUNTRIES	Import Imports			Eksport Exports		
	w tys. PLN in thousand PLN	w tys. EUR in thousand EUR	w tys. dol. USA in thousand USD	w tys. PLN in thousand PLN	w tys. EUR in thousand EUR	w tys. dol. USA in thousand USD

RÓŻNE WYROBY PRZEMYSŁOWE (cd.)
MISCELLANEOUS MANUFACTURED ARTICLES (cont.)

Iran Iran	3404,4	786	874	32738,3	7622	8530
Irlandia Ireland	1675010,4	390049	437377	571573,8	133018	149342
Islandia Iceland	1057,3	246	276	66189,6	15395	17267
Izrael Israel	198774,4	46297	51840	334618,3	77854	87342
Japonia Japan	4644501,2	1080008	1207307	353313,5	82207	92101
Kambodża Cambodia	1170869,3	272382	305427	4998,3	1165	1307
Kanada Canada	155746,1	36235	40622	745260,1	173430	194542
Katar Qatar	114,9	27	30	70709,3	16447	18427
Kazachstan Kazakhstan	366,0	85	96	165592,4	38504	43072
Korea Południowa South Korea	1458671,2	339396	380446	250027,3	58162	65146
Kosowo Kosovo	47,9	11	12	35238,7	8198	9176
Kostaryka Costa Rica	94502,4	21989	24662	4836,8	1124	1258
Kuwejt Kuwait	150,9	35	39	63586,8	14801	16581
Litwa Lithuania	664378,9	154620	173516	2044389,9	475658	532932
Luksemburg Luxembourg	110208,1	25654	28818	313221,6	72898	81774
Łotwa Latvia	65759,2	15301	17150	1105502,9	257087	287887
Macedonia Macedonia	78285,7	18218	20429	51049,3	11881	13310
Malezja Malaysia	651840,1	151666	170002	120392,1	28017	31522
Malta Malta	29154,3	6791	7638	40662,5	9460	10627
Maroko Morocco	677186,7	157645	176524	129934,2	30229	33937
Mauritius Mauritius	29491,4	6867	7715	4504,6	1047	1172
Meksyk Mexico	395854,5	92088	103220	326311,6	75923	85312
Mjanma (Birma) Myanmar (Burma)	663267,3	154343	172882	2173,9	508	568
Moldawia Moldova	97349,0	22650	25412	101444,3	23601	26443
Niemcy Germany	26650381,8	6199963	6952723	65199645,3	15169362	17005216
Norwegia Norway	82810,6	19270	21615	1491326,7	346943	388886
Nowa Zelandia New Zealand	10692,0	2488	2795	40915,4	9516	10653
Oman Oman	26,3	6	7	47737,8	11141	12552
Pakistan Pakistan	1003732,1	233571	262204	37793,0	8745	9776
Panama Panama	721,9	168	190	26059,9	6072	6826
Poludniowa Afryka South Africa	28075,7	6522	7314	198890,4	46311	51992
Portugalia Portugal	717202,6	166928	187018	697479,8	162271	181973
Rosja Russia	137338,9	31953	35784	4049395,7	941985	1055111
Rumunia Romania	1110579,2	258336	289802	4518407,3	1050917	1177503
San Marino San Marino	4578,7	1065	1192	101395,7	23565	26546
Serbia Serbia	239656,9	55753	62475	457763,0	106502	119420
Singapur Singapore	567032,7	131895	147868	147804,5	34390	38559
Słowacja Slovakia	1501251,8	349202	391285	4784950,9	1112990	1247235
Słowenia Slovenia	367656,8	85559	95939	599757,5	139514	156363
Sri Lanka Sri Lanka	326998,8	76084	85209	5112,7	1193	1339
Stany Zjednoczone United States	3268668,8	760482	852462	6330082,9	1472897	1651629
Szwajcaria Switzerland	1036850,4	241253	270372	2145942,3	499203	559404
Szwecja Sweden	1341649,7	312149	350162	4402074,8	1024033	1147277
Tajlandia Thailand	768787,6	178914	206684	40781,5	9491	10640
Tajwan Taiwan	770906,0	179433	201291	57162,6	13290	14867
Tunezja Tunisia	498904,9	116051	130176	67922,0	15804	17718
Turcja Turkey	2988045,9	695382	779843	400515,1	93179	104455
Ukraina Ukraine	780000,5	181451	203386	2739005,8	637052	713814
Węgry Hungary	1363354,1	317146	355819	4472467,6	1040462	1165881
Wielka Brytania United Kingdom	2630530,8	611913	686193	9432425,5	2194406	2460649
Wietnam Vietnam	3106465,9	722873	810824	58983,7	13722	15372

**TABL. 15. IMPORT I EKSPORT WEDŁUG SEKCJI SITC Z WYMIENIENIEM WAŻNIEJSZYCH KRAJÓW
W 2019 R. (dok.)**

IMPORTS AND EXPORTS BY SITC SECTIONS AND MAJOR COUNTRIES IN 2019 (cont.)

KRAJE COUNTRIES	Import Imports			Eksport Exports		
	w tys. PLN in thousand PLN	w tys. EUR in thousand EUR	w tys. dol. USA in in thousand USD	w tys. PLN in thousand PLN	w tys. EUR in thousand EUR	w tys. dol. USA in in thousand USD

RÓŻNE WYROBY PRZEMYSŁOWE (dok.)
MISCELLANEOUS MANUFACTURED ARTICLES (cont.)

Włochy Italy	5796831,1	1348404	1511530	5685274,3	1322420	1482307
Wybrzeże Kości Słoniowej Côte d'Ivoire (Ivory Coast)	356,2	83	93	10583,7	2458	2749
Zjednoczone Emiraty Arabskie United Arab Emirates	20340,4	4731	5308	498270,8	115890	129730

TOWARY I TRANSAKcje NIESKLASYFIKOWANE W SITC
COMMODITIES AND TRANSACTIONS NOT CLASSIFIED ELSEWHERE IN THE SITC

OGÓŁEM TOTAL	15687725,6	3651617	4098017	2938073,5	683155	765956
Austria Austria	45524,2	10561	11781	1658,4	381	424
Belgia Belgium	18875,1	4380	4911	23570,0	5486	6185
Cypr Cyprus	25484,1	5972	6688	25376,8	5913	6542
Czechy Czechia	396400,5	92095	103935	147642,0	34318	38380
Estonia Estonia	30047,4	6998	7777	14373,9	3348	3737
Hiszpania Spain	34185,1	7944	8856	13361,7	3102	3462
Japonia Japan	36555,2	8512	9519	2592,6	603	675
Kanada Canada	28678,6	6673	7459	6219,6	1449	1627
Kolumbia Colombia	12,0	3	3	25786,2	5997	6690
Maroko Morocco	18,1	4	5	96593,5	22512	25285
Niemcy Germany	1938974,4	451046	509026	319777,4	74366	83500
Norwegia Norway	146518,8	34003	38487	366,8	86	96
Szwajcaria Switzerland	163639,7	38062	42572	486924,1	113137	126603
Ukraina Ukraine	1124,5	262	293	437193,7	101407	114142
Wielka Brytania United Kingdom	379,3	88	100	24009,1	5595	6264
Włochy Italy	885,9	206	230	38322,1	8920	10053

TABL. 16. **IMPORT WEDŁUG KRAJU WYSYŁKI I EKSPORT WEDŁUG SEKCJI SITC Z WYMIENIENIEM WAŻNIEJSZYCH KRAJÓW W 2019 R. (ceny bieżące)**
IMPORTS BY COUNTRY OF CONSIGNMENT AND EXPORTS BY SITC SECTIONS AND MAJOR COUNTRIES IN 2019 (current prices)

U w a g a. Hongkong — Chiny — Specjalny Region Administracyjny Hongkong,
Macedonia — Macedonia Północna,
Tajwan — Chiny — Tajwan.

N o t e. Hong Kong — China — Hong Kong Special Administrative Region,
Macedonia — North Macedonia,
Taiwan — China — Taiwan.

KRAJE COUNTRIES	Import Imports			Eksport Exports		
	w tys. PLN in thousand PLN	w tys. EUR in thousand EUR	w tys. dol. USA in thousand USD	w tys. PLN in thousand PLN	w tys. EUR in thousand EUR	w tys. dol. USA in thousand USD
OGÓŁEM TOTAL	72614720,9	16897987	18952298	109776396,6	25542071	28637548
Albania Albania	12494,6	2909	3263	61676,0	14341	16051
Algieria Algeria	91,5	21	24	338054,8	78818	88474
Arabia Saudyjska Saudi Arabia	15,2	4	4	1221254,5	283588	317294
Argentyna Argentina	1809776,0	421579	472067	9433,5	2194	2464
Australia Australia	8488,3	1989	2223	383344,9	89205	99858
Austria Austria	958448,5	223044	250229	1603435,7	372884	417811
Azerbejdżan Azerbaijan	8584,6	1997	2246	63073,0	14668	16388
Bangladesz Bangladesh	0,4	0	0	33193,6	7719	8658
Belgia Belgium	3541269,7	824062	924154	2195638,1	510845	572867
Benin Benin	440,4	103	115	50026,8	11654	13163
Białoruś Belarus	118368,2	27585	30955	1021377,8	237643	266595
Bośnia i Hercegowina Bosnia and Herzegovina	4349,5	1014	1138	137046,5	31872	35758
Brazylia Brazil	1003920,6	233860	262612	85113,3	19797	22161
Bulgaria Bulgaria	338596,1	78784	88238	1007803,7	234525	262931
Chile Chile	179153,4	41610	46517	90823,0	21151	23750
Chiny China	834670,5	194296	217817	809992,1	188424	210922
Chorwacja Croatia	81622,2	18979	21268	708914,5	165018	184987
Cypr Cyprus	77808,3	18084	20302	125102,3	29096	32619
Czarnogóra Montenegro	0,0	0	0	30109,8	7009	7860
Czechy Czechia	1935639,1	450408	505186	5287999,4	1230354	1379520
Dania Denmark	4288931,3	998215	1119068	2352351,8	547417	613593
Demokratyczna Republika Konga Democratic Republic of the Congo	3122,0	728	812	69263,7	16083	17984
Egipt Egypt	65283,7	15208	17110	558280,7	129842	145701
Ekwador Ecuador	306039,0	71260	80060	12140,4	2826	3167
Estonia Estonia	96997,8	22556	25298	651913,3	151762	170398
Filipiny Philippines	61415,4	14281	16025	163263,5	37984	42542
Finlandia Finland	137650,3	32034	35924	712506,0	165872	185909
Francja France	3012258,0	700965	786748	6114157,5	1422845	1596436
Gabon Gabon	0,0	0	0	42901,9	9981	11177
Ghana Ghana	150376,0	34982	39165	134978,5	31422	35281
Grecja Greece	548012,1	127614	143112	883382,3	205553	230473
Gruzja Georgia	9367,5	2173	2412	109653,1	25522	28584
Hiszpania Spain	4641284,9	1080420	1213036	2502160,3	582302	652820
Holandia Netherlands	7560135,2	1759471	1974141	5940833,9	1382450	1551070
Hongkong Hong Kong	1323,6	308	343	477528,3	111052	124488
Indie India	286672,4	66706	74807	76843,6	17871	20128
Indonezja Indonesia	71064,5	16544	18575	134797,9	31366	35227
Irak Iraq	0,8	0	0	236766,2	55055	61690
Iran Iran	32757,5	7632	8559	32931,0	7656	8574
Irlandia Ireland	640311,0	148969	167033	847256,5	197111	221106
Islandia Iceland	286528,5	66600	74632	32743,5	7615	8546
Izrael Israel	50215,9	11686	13118	907746,6	211227	237028
Japonia Japan	6275,7	1460	1634	242890,2	56494	63351
Jemen Yemen	0,0	0	0	110593,2	25750	29032
Jordania Jordan	1080,0	251	281	151006,4	35132	39463
Kanada Canada	115733,7	26918	30148	306672,7	71353	80039
Katar Qatar	0,2	0	0	65472,7	15231	17106
Kazachstan Kazakhstan	47132,9	10962	12349	229819,4	53484	60074
Kenia Kenya	72419,2	16864	18924	109495,0	25467	28288
Kolumbia Colombia	212667,6	49463	55471	51167,0	11896	13383

ŻYWNOŚĆ I ZWIERZĘTA ŻYWE
FOOD AND LIVE ANIMALS

TABLE 16. IMPORT WEDŁUG KRAJU WYSYŁKI I EKSPORT WEDŁUG SEKCJI SITC Z WYMIENIENIEM WAŻNIEJSZYCH KRAJÓW W 2019 R. (cd.)

IMPORTS BY COUNTRY OF CONSIGNMENT AND EXPORTS) BY SITC SECTIONS AND MAJOR COUNTRIES IN 2019 (cont.)

KRAJE COUNTRIES	Import Imports			Eksport Exports		
	w tys. PLN in thousand PLN	w tys. EUR in thousand EUR	w tys. dol. USA in thousand USD	w tys. PLN in thousand PLN	w tys. EUR in thousand EUR	w tys. dol. USA in thousand USD
ZYWNOSĆ I ZWIERZĘTA ŻYWE (cd.)						
FOOD AND LIVE ANIMALS (cont.)						
Kongo Congo	1649,2	383	435	54328,3	12637	14185
Korea Południowa South Korea	119615,3	27852	31158	97301,8	22645	25360
Kosowo Kosovo	915,0	213	238	98195,7	22862	25605
Kuba Cuba	0,3	0	0	275397,5	63906	71466
Kuwejt Kuwait	2,1	0	1	114956,4	26757	29980
Laos Laos	41553,0	9720	10999	812,4	189	213
Liban Lebanon	2,1	0	1	100382,8	23372	26262
Liberia Liberia	0,0	0	0	35390,6	8231	9216
Libia Libya	0,0	0	0	168754,2	39236	44044
Litwa Lithuania	1360562,7	316572	354746	2248536,0	523262	586631
Luksemburg Luxembourg	29895,9	6961	7835	42116,6	9796	10965
Łotwa Latvia	196060,8	45607	51121	927899,5	215940	242142
Macedonia Macedonia	30348,3	7077	7973	136504,4	31745	35578
Malezja Malaysia	4209,8	979	1099	110311,4	25669	28769
Mali Mali	0,0	0	0	40041,9	9312	10430
Malta Malta	2273,8	532	594	51106,3	11892	13325
Maroko Morocco	12400,6	2892	3252	79233,7	18449	20654
Mauretania Mauritania	0,0	0	0	80234,3	18685	20884
Meksyk Mexico	19079,6	4437	4969	157775,6	36724	41268
Mjanma (Birma) Myanmar (Burma)	22189,1	5170	5792	31640,9	7360	8240
Moldawia Moldova	163256,5	37936	42366	128194,9	29817	33395
Mongolia Mongolia	235,4	54	60	89021,9	20699	23206
Niemcy Germany	17995883,7	4187586	4695714	26396716,3	6142125	6884845
Nigeria Nigeria	3584,8	834	941	116196,5	27068	30452
Nikaragua Nicaragua	60880,1	14112	15907	229,3	53	60
Norwegia Norway	1855906,1	431985	484268	540775,2	125855	141218
Nowa Zelandia New Zealand	135825,1	31592	35355	60601,2	14106	15792
Oman Oman	7,4	2	2	49824,9	11594	13021
Pakistan Pakistan	28113,5	6520	7311	31173,7	7252	8116
Paragwaj Paraguay	320083,5	74352	83513	1292,3	301	339
Peru Peru	54096,6	12596	14177	8874,2	2066	2319
Portugalia Portugal	407017,1	94737	106459	441354,7	102688	115068
Południowa Afryka South Africa	19848,8	4617	5159	438702,4	102170	114530
Rosja Russia	341352,1	79454	89088	2012410,4	468090	524576
Rumunia Romania	234474,2	54554	61251	3251313,2	756407	848052
Serbia Serbia	168873,4	39299	44031	414455,3	96443	108174
Singapur Singapore	4276,9	995	1114	82477,6	19201	21518
Słowacja Slovakia	1267808,8	295014	330819	2783068,6	647627	726044
Słowenia Slovenia	102353,6	23800	26700	384716,0	89500	100356
Sri Lanka Sri Lanka	66165,9	15400	17265	4966,6	1157	1304
Stany Zjednoczone United States	605166,8	140588	158064	1999340,1	465146	522279
Szwajcaria Switzerland	94174,3	21916	24582	476822,8	110933	124447
Szwecja Sweden	3391114,1	788803	884559	2441852,3	568237	637134
Tajlandia Thailand	95163,4	22139	24826	65495,4	15246	17115
Tajwan Taiwan	2072,2	482	539	53157,4	12375	13854
Tanzania Tanzania	6881,7	1602	1807	30516,8	7130	7938
Turcja Turkey	548832,8	127634	143149	398757,6	92714	103947
Uganda Uganda	31605,9	7353	8220	3338,5	777	868
Ukraina Ukraine	1601815,2	372649	418243	2296734,2	534359	598825
Uzbekistan Uzbekistan	16588,1	3857	4344	40166,9	9354	10495

TABL. 16. **IMPORT WEDŁUG KRAJU WYSŁŹKI I EKSPORT WEDŁUG SEKCJI SITC Z WYMIENIENIEM WAŻNIEJSZYCH KRAJÓW W 2019 R. (cd.)**
 IMPORTS BY COUNTRY OF CONSIGNMENT AND EXPORTS) BY SITC SECTIONS AND MAJOR COUNTRIES IN 2019 (cont.)

KRAJE COUNTRIES	Import Imports			Eksport Exports		
	w tys. PLN in thousand PLN	w tys. EUR in thousand EUR	w tys. dol. USA in thousand USD	w tys. PLN in thousand PLN	w tys. EUR in thousand EUR	w tys. dol. USA in thousand USD
ŻYWNOŚĆ I ZWIERZĘTA ŻYWE (dok.) FOOD AND LIVE ANIMALS (cont.)						
Węgry Hungary	1276489,7	297063	333284	2724266,1	633893	710750
Wielka Brytania United Kingdom	2126278,9	494672	554815	10635549,2	2474568	2774382
Wietnam Vietnam	320749,5	74622	83645	598258,6	139063	155837
Włochy Italy	3122792,9	726611	814257	5164626,3	1201534	1347205
Wybrzeże Kości Słoniowej Côte d'Ivoire (Ivory Coast)	320201,1	74545	83656	79766,1	18569	20810
Zjednoczone Emiraty Arabskie United Arab Emirates	20083,8	4678	5257	255650,0	59486	66707
NAPOJE I TYTOŃ BEVERAGES AND TOBACCO						
OGÓŁEM TOTAL	7881999,3	1833505	2055118	19918105,2	4633936	5195229
Albania Albania	174,1	40	45	60043,6	13964	15646
Algieria Algeria	6,5	2	2	208580,5	48588	54215
Arabia Saudyjska Saudi Arabia	3,9	1	1	72698,9	16915	18889
Austria Austria	205350,3	47801	53576	414608,0	96496	108392
Belgia Belgium	910680,4	211858	237636	987809,4	229835	257816
Brazylia Brazil	605328,8	140803	157781	2728,1	633	706
Bulgaria Bulgaria	68970,7	16041	17968	203979,0	47458	53257
Chile Chile	73557,4	17115	19184	30748,2	7152	8019
Chiny China	79242,4	18458	20738	22548,8	5249	5891
Chorwacja Croatia	22929,6	5338	5979	301528,4	70182	78656
Cypr Cyprus	48,7	11	13	80275,2	18681	21022
Czechy Czechia	220205,5	51247	57467	862562,2	200626	224958
Dania Denmark	22739,7	5280	5906	190108,0	44245	49529
Dominikana Dominican Republic	38609,3	8970	10007	730,0	169	188
Estonia Estonia	368,0	85	95	62014,6	14432	16188
Finlandia Finland	103670,5	24095	26938	111960,0	26124	29153
Francja France	311959,6	72562	81164	964274,9	224382	251779
Grecja Greece	86645,7	20152	22556	249752,7	58124	65288
Gruzja Georgia	40100,3	9330	10457	7645,5	1780	1994
Gwatemala Guatemala	31053,8	7224	8014	879,7	205	228
Gwinea Guinea	0,1	0	0	71117,5	16548	18574
Hiszpania Spain	269851,0	62824	70347	892929,3	207819	232850
Holandia Netherlands	372538,3	86594	97157	2078241,1	483719	542920
Indie India	79618,5	18553	20813	2041,5	475	534
Irlandia Ireland	233127,7	54173	60556	252765,9	58762	66000
Izrael Israel	6942,8	1616	1812	116760,6	27174	30476
Kanada Canada	82,5	19	21	50464,8	11743	13193
Korea Południowa South Korea	20048,4	4671	5242	77527,2	18038	20218
Kosowo Kosovo	0,2	0	0	80201,1	18683	20947
Litwa Lithuania	146221,4	33970	38248	319454,8	74358	83415
Luksemburg Luxembourg	1809,7	421	478	45706,9	10653	11919
Łotwa Latvia	2026,8	472	529	138648,1	32255	36157
Malawi Malawi	36837,0	8577	9602	0,0	0	0
Meksyk Mexico	40161,0	9362	10492	11784,5	2746	3074
Moldawia Moldova	42014,3	9778	10955	4030,1	939	1056
Mozambik Mozambique	72872,9	16937	18983	227,2	52	59
Niemcy Germany	1322891,9	307872	345469	4407189,0	1024787	1147119

TABL. 16. **IMPORT WEDŁUG KRAJU WYSYŁKI I EKSPORT WEDŁUG SEKCJI SITC Z WYMIENIENIEM WAŻNIEJSZYCH KRAJÓW W 2019 R. (cd.)**

IMPORTS BY COUNTRY OF CONSIGNMENT AND EXPORTS) BY SITC SECTIONS AND MAJOR COUNTRIES IN 2019 (cont.)

KRAJE COUNTRIES	Import Imports			Eksport Exports		
	w tys. PLN in thousand PLN	w tys. EUR in thousand EUR	w tys. dol. USA in thousand USD	w tys. PLN in thousand PLN	w tys. EUR in thousand EUR	w tys. dol. USA in thousand USD

NAPOJE I TYTOŃ (dok.)
BEVERAGES AND TOBACCO (cont.)

Norwegia Norway	256,1	60	67	247370,2	57538	64447
Portugalia Portugal	89561,6	20849	23414	170441,7	39703	44547
Rosja Russia	11130,5	2587	2912	102776,1	23916	26806
Rumunia Romania	245348,6	57065	63901	373618,4	86957	97229
Słowacja Slovakia	44289,7	10309	11562	341818,8	79549	89220
Słowenia Slovenia	3572,8	833	935	209340,3	48740	54710
Stany Zjednoczone United States	309940,7	72071	80798	182478,9	42462	47626
Szwajcaria Switzerland	4694,8	1092	1227	53115,2	12368	13869
Szwecja Sweden	45018,2	10471	11714	153922,8	35829	40083
Tanzania Tanzania	39690,3	9223	10432	43,9	10	12
Turcja Turkey	48851,1	11355	12734	30490,4	7088	7949
Ukraina Ukraine	36594,5	8514	9528	121316,8	28251	31607
Węgry Hungary	66172,5	15388	17240	793297,1	184528	206697
Wielka Brytania United Kingdom	609468,2	141570	158412	1304088,7	303050	340344
Włochy Italy	481679,6	112089	125470	1927178,4	448481	503643
Zimbabwe Zimbabwe	34235,7	7959	8901	0,0	0	0
Zjednoczone Emiraty Arabskie United Arab Emirates	42,8	10	11	48007,4	11167	12509

SUROWCE NIEJADALNE Z WYJĄTKIEM PALIW
CRUDE MATERIALS, INEDIBLE, EXCEPT FUELS

OGÓŁEM TOTAL	29477950,2	6858366	7696758	22933932,6	5336559	5986389
Algieria Algeria	89158,6	20749	23307	1625,4	377	423
Arabia Saudyjska Saudi Arabia	27968,6	6522	7367	2384,5	553	616
Argentyna Argentina	150605,3	35023	39186	704,2	164	185
Australia Australia	169596,8	39493	44393	46872,4	10921	12278
Austria Austria	263524,7	61314	68778	572134,5	133124	149446
Bangladesz Bangladesh	3,2	1	1	77124,4	17957	20099
Belgia Belgium	682066,1	158749	178337	251907,8	58612	65691
Białoruś Belarus	580189,0	134968	151324	221876,1	51609	57860
Bośnia i Hercegowina Bosnia and Herzegovina	60240,5	14018	15736	4269,5	992	1105
Brazylia Brazil	1457897,3	338353	379287	116420,3	27088	30405
Bułgaria Bulgaria	138042,3	32099	36005	30059,4	6993	7822
Chiny China	590103,7	137361	154327	1051491,3	244632	273786
Chorwacja Croatia	15873,2	3694	4148	36150,4	8409	9442
Czarnogóra Montenegro	64374,2	14977	16824	179,4	42	47
Czechy Czechia	1599138,3	372070	417731	1270329,0	295621	331702
Dania Denmark	347341,7	80838	90795	551225,8	128328	144140
Egipt Egypt	47821,6	11127	12483	4531,1	1056	1192
Ekwador Ecuador	37143,4	8638	9702	17781,5	4136	4640
Estonia Estonia	345577,8	80431	90274	104521,7	24336	27193
Finlandia Finland	520444,0	121114	135953	751759,4	175032	196237
Francja France	629953,7	146670	164530	889924,2	207047	232466
Grecja Greece	16251,0	3779	4243	49082,1	11402	12759
Hiszpania Spain	518314,3	120567	135210	147629,0	34355	38565
Holandia Netherlands	2546231,4	592303	665320	692694,6	161209	180941

TABL. 16. IMPORT WEDŁUG KRAJU WYSYŁKI I EKSPORT WEDŁUG SEKCJI SITC Z WYMIENIENIEM
WAŻNIEJSZYCH KRAJÓW W 2019 R. (cd.)

IMPORTS BY COUNTRY OF CONSIGNMENT AND EXPORTS) BY SITC SECTIONS AND
MAJOR COUNTRIES IN 2019 (cont.)

KRAJE COUNTRIES	Import Imports			Eksport Exports		
	w tys. PLN in thousand PLN	w tys. EUR in thousand EUR	w tys. dol. USA in thousand USD	w tys. PLN in thousand PLN	w tys. EUR in thousand EUR	w tys. dol. USA in thousand USD

SUROWCE NIEJADALNE Z WYJĄTKIEM PALIW (dok.)

CRUDE MATERIALS, INEDIBLE, EXCEPT FUELS (cont.)

Hongkong Hong Kong	1804,0	422	473	190092,8	44245	49476
Indie India	166218,8	38689	43403	354329,7	82451	92431
Indonezja Indonesia	281539,0	65522	73372	188670,0	43924	49116
Irlandia Ireland	64321,8	14969	16795	15392,4	3583	4019
Izrael Israel	44989,0	10421	11720	15812,4	3680	4127
Japonia Japan	191240,6	44506	49995	119998,6	27949	31331
Kanada Canada	55557,0	12937	14549	417808,0	97409	110321
Kazachstan Kazakhstan	161296,6	37538	42070	16921,3	3934	4443
Kenia Kenya	360,2	84	95	37435,5	8709	9762
Korea Południowa South Korea	359337,3	83714	94060	448042,4	104239	116767
Kosowo Kosovo	39108,0	9090	10205	1410,9	328	367
Liberia Liberia	115144,8	26722	30005	1099,3	256	286
Litwa Lithuania	365090,7	84986	95391	392406,7	91321	102450
Luksemburg Luxembourg	33260,1	7732	8712	73505,7	17117	19204
Łotwa Latvia	189994,2	44176	49532	87851,0	20446	22932
Macedonia Macedonia	55259,9	12864	14402	2290,6	533	596
Malezja Malaysia	53938,4	12545	14044	26420,1	6150	6881
Maroko Morocco	223694,7	52046	58315	8603,8	1996	2228
Mauretania Mauritania	69127,5	16139	18114	106,2	25	28
Meksyk Mexico	44059,2	10251	11554	17174,7	4000	4485
Niemcy Germany	5262380,5	1224682	1374809	7168084,8	1668050	1871645
Nigeria Nigeria	78512,9	18284	20588	22494,1	5231	5863
Norwegia Norway	259807,4	60454	67797	74260,1	17276	19379
Pakistan Pakistan	29349,4	6831	7678	91342,4	21300	23817
Południowa Afryka South Africa	459211,9	106665	119400	46736,3	10895	12237
Portugalia Portugal	355789,9	82778	92884	37746,2	8781	9843
Rosja Russia	1345098,0	312947	351010	497029,5	115610	129725
Rumunia Romania	299746,4	69727	78152	272448,8	63381	71182
Senegal Senegal	101055,2	23594	26578	4080,0	948	1060
Serbia Serbia	98457,2	22899	25634	54587,0	12709	14240
Słowacja Slovakia	758108,0	176420	197983	760844,6	176903	198484
Słowenia Slovenia	61301,0	14258	16019	136814,7	31829	35704
Stany Zjednoczone United States	696465,9	162055	181674	128101,6	29844	33463
Szwajcaria Switzerland	11579,4	2695	3024	223428,4	51978	58336
Szwecja Sweden	733261,4	170694	191631	292452,8	68041	76319
Tajlandia Thailand	156853,0	36492	40892	124882,8	29099	32641
Tajwan Taiwan	94965,2	22126	24813	99505,2	23191	26128
Togo Togo	151,3	35	40	31449,3	7315	8194
Turcja Turkey	258954,0	60290	67761	437232,7	101713	113882
Uganda Uganda	155,1	36	40	32364,2	7530	8440
Ukraina Ukraine	2967308,2	690619	775171	483453,4	112435	125986
Urugwaj Uruguay	100465,2	23415	26373	28,4	7	7
Węgry Hungary	255825,9	59488	66749	293691,2	68333	76671
Wielka Brytania United Kingdom	696560,1	161970	181477	563042,3	130970	146649
Wietnam Vietnam	22730,4	5284	5920	64828,9	15063	16909
Włochy Italy	420705,7	97835	109751	1362911,7	316892	355311
Wybrzeże Kości Słoniowej Côte d'Ivoire (Ivory Coast)	236977,1	55116	61828	2410,9	561	629

TABLE 16. IMPORT WEDŁUG KRAJU WYSYŁKI I EKSPORT WEDŁUG SEKCJI SITC Z WYMIENIENIEM
WAŻNIEJSZYCH KRAJÓW W 2019 R. (cd.)

IMPORTS BY COUNTRY OF CONSIGNMENT AND EXPORTS) BY SITC SECTIONS AND
MAJOR COUNTRIES IN 2019 (cont.)

KRAJE COUNTRIES	Import Imports			Eksport Exports		
	w tys. PLN in thousand PLN	w tys. EUR in thousand EUR	w tys. dol. USA in thousand USD	w tys. PLN in thousand PLN	w tys. EUR in thousand EUR	w tys. dol. USA in thousand USD
OGÓŁEM TOTAL	76898374,3	17893106	20059593	21580625,5	5023473	5642380
Algieria Algeria	0,0	0	0	403984,2	94229	105956
Angola Angola	955641,1	221070	247012	671,1	156	175
Australia Australia	1767519,3	411684	461622	2620,0	611	684
Austria Austria	41031,5	9536	10694	1717706,7	399759	449023
Belgia Belgium	303752,5	70669	79309	450867,4	104875	117914
Białoruś Belarus	2890356,9	672698	755782	44496,2	10354	11592
Bośnia i Hercegowina Bosnia and Herzegovina	17715,6	4123	4618	72097,2	16765	19020
Chiny China	131359,8	30560	34302	8707,7	2026	2277
Chorwacja Croatia	9728,2	2255	2501	32360,7	7522	8452
Czechy Czechia	1227454,7	285306	319175	3170838,9	737900	828229
Dania Denmark	83380,0	19402	21764	252771,1	58834	66220
Egipt Egypt	6852199,6	1594601	1783340	1276,0	296	334
Estonia Estonia	5818,6	1349	1509	72363,8	16842	18951
Finlandia Finland	155237,2	36143	40567	176169,3	41073	46330
Francja France	155350,6	36148	40550	383038,3	89163	99868
Gibraltar Gibraltar	0,0	0	0	51409,6	12059	13472
Hiszpania Spain	57400,2	13358	14940	836990,0	194921	217703
Holandia Netherlands	552461,8	128578	144063	2960418,0	689168	776871
Indie India	5702,4	1328	1491	684809,1	159514	179328
Kanada Canada	44870,6	10352	11459	505,4	118	131
Kolumbia Colombia	289650,2	67422	75620	581,4	136	153
Litwa Lithuania	2424594,1	564612	634289	338843,8	78867	88404
Łotwa Latvia	180058,1	41861	46995	26942,7	6270	7024
Meksyk Mexico	0,0	0	0	63084,6	14759	16564
Mozambik Mozambique	304905,9	70718	79137	913,7	212	237
Niemcy Germany	6190762,6	1440724	1615144	3199864,3	744679	836176
Nigeria Nigeria	2412032,1	562998	631776	102604,7	23852	26845
Norwegia Norway	831667,6	193133	219326	390945,6	90926	102029
Pakistan Pakistan	1,0	0	0	75051,1	17463	19571
Pełne morze High seas	1343576,9	312856	351483	27499,0	6433	7279
Południowa Afryka South Africa	52992,2	12390	14009	94722,0	22060	24912
Rosja Russia	43065249,8	10019639	11232531	136641,8	31800	35648
Rumunia Romania	12073,4	2809	3151	930075,4	216382	242708
Serbia Serbia	1765,2	413	467	246424,3	57368	64489
Słowacja Slovakia	712518,0	165672	186059	1383910,4	322135	361799
Słowenia Slovenia	7406,9	1724	1948	76031,0	17691	19860
Stany Zjednoczone United States	1656195,5	385383	430566	10074,8	2345	2626
Szwecja Sweden	1039780,9	241762	270677	624639,6	145264	163423
Ukraina Ukraine	357556,7	83145	93255	450930,4	105070	117660
Węgry Hungary	274306,7	63918	71682	416565,3	96903	108648
Wielka Brytania United Kingdom	235726,2	54949	61916	511987,6	119394	134058
Włochy Italy	117800,4	27421	30789	614505,2	143179	160959

PALIWA MINERALNE, SMARY I MATERIAŁY POCHODNE
MINERAL FUELS, LUBRICANTS AND RELATED MATERIALS

TABL. 16. IMPORT WEDŁUG KRAJU WYSYŁKI I EKSPORT WEDŁUG SEKCJI SITC Z WYMIENIENIEM
WAŻNIEJSZYCH KRAJÓW W 2019 R. (cd.)

IMPORTS BY COUNTRY OF CONSIGNMENT AND EXPORTS) BY SITC SECTIONS AND
MAJOR COUNTRIES IN 2019 (cont.)

KRAJE COUNTRIES	Import Imports			Eksport Exports		
	w tys. PLN in thousand PLN	w tys. EUR in thousand EUR	w tys. dol. USA in thousand USD	w tys. PLN in thousand PLN	w tys. EUR in thousand EUR	w tys. dol. USA in thousand USD

OLEJE, TŁUSZCZE I WOSKI, ZWIERZĘCE I ROŚLINNE
ANIMAL AND VEGETABLE OILS, FATS AND WAXES

OGÓŁEM TOTAL	3752807,6	872961	977982	1441687,8	335455	376029
Austria Austria	152308,7	35415	39634	32910,3	7666	8634
Belgia Belgium	121081,7	28161	31537	69183,6	16089	18078
Białoruś Belarus	42850,1	9961	11138	9116,3	2123	2372
Czechy Czechia	323348,0	75268	84307	194609,6	45279	50756
Dania Denmark	8880,7	2065	2310	31453,6	7318	8188
Francja France	31165,6	7253	8132	15918,9	3708	4152
Hiszpania Spain	83115,7	19339	21684	3545,8	825	922
Holandia Netherlands	608527,7	141573	158748	121690,5	28324	31821
Litwa Lithuania	25533,9	5936	6626	51188,5	11913	13340
Niemcy Germany	862935,5	200767	225271	431195,2	100349	112485
Portugalia Portugal	42771,2	9955	11170	380,5	89	100
Rosja Russia	34791,7	8091	9062	33383,1	7768	8703
Rumunia Romania	47890,9	11122	12394	12536,7	2918	3264
Słowacja Slovakia	47965,7	11171	12521	35664,3	8294	9279
Szwecja Sweden	59067,8	13744	15394	19729,1	4586	5141
Ukraina Ukraine	756842,0	175946	196746	107373,1	24977	27966
Węgry Hungary	180863,7	42109	47174	55092,7	12812	14357
Wielka Brytania United Kingdom	61161,3	14192	15893	28033,4	6515	7283
Włochy Italy	176560,6	41075	46049	24099,8	5612	6288

CHEMIKALIA I PRODUKTY POKREWNE
CHEMICALS AND RELATED PRODUCTS

OGÓŁEM TOTAL	137769734,1	32058141	35958156	92955338,6	21627072	24253750
Algeria Algeria	73604,0	17135	19084	61101,0	14229	15946
Arabia Saudyjska Saudi Arabia	244400,8	56875	63864	158078,2	36769	41154
Armenia Armenia	0,0	0	0	56315,8	13095	14683
Australia Australia	20012,0	4674	5265	325746,4	75820	84946
Austria Austria	4520008,2	1052000	1179273	1501696,5	349393	391865
Azerbejdżan Azerbaijan	178,9	42	47	50793,1	11818	13234
Belgia Belgium	11921922,5	2774196	3112083	2323293,7	540627	606174
Białoruś Belarus	1009865,9	235006	263976	1183358,8	275390	308674
Bośnia i Hercegowina Bosnia and Herzegovina	44259,6	10294	11532	123201,4	28672	32129
Brazylia Brazil	71503,2	16655	18675	412488,2	96005	107796
Bulgaria Bulgaria	258352,1	60106	67412	747102,2	173809	194994
Chile Chile	431,0	100	112	44533,8	10363	11623
Chiny China	4581655,1	1066405	1196344	628705,3	146342	164020
Chorwacja Croatia	94719,9	22033	24664	348016,0	80974	90836
Cypr Cyprus	18467,1	4298	4815	40952,4	9518	10658
Czechy Czechia	4448019,0	1034984	1160526	7240580,6	1684883	1889583
Dania Denmark	2041690,1	474892	532368	1575457,6	366584	411097
Egipt Egypt	39555,8	9213	10336	158231,9	36820	41260
Estonia Estonia	210201,8	48967	54922	745127,9	173415	194670
Filipiny Philippines	505,1	118	133	48192,5	11211	12571

TABL. 16. **IMPORT WEDŁUG KRAJU WYSYŁKI I EKSPORT WEDŁUG SEKCJI SITC Z WYMIENIENIEM WAŻNIEJSZYCH KRAJÓW W 2019 R. (cd.)**

IMPORTS BY COUNTRY OF CONSIGNMENT AND EXPORTS) BY SITC SECTIONS AND MAJOR COUNTRIES IN 2019 (cont.)

KRAJE COUNTRIES	Import Imports			Eksport Exports		
	w tys. PLN in thousand PLN	w tys. EUR in thousand EUR	w tys. dol. USA in thousand USD	w tys. PLN in thousand PLN	w tys. EUR in thousand EUR	w tys. dol. USA in thousand USD
CHEMIKALIA I PRODUKTY POKREWNE (cd.) CHEMICALS AND RELATED PRODUCTS (cont.)						
Finlandia Finland	1122103,6	261161	293135	834620,1	194201	217878
Francja France	9738698,8	2265956	2541398	3960882,5	921301	1033386
Grecja Greece	392187,9	91214	102356	437858,5	101822	114122
Gruzja Georgia	2640,8	615	686	149791,4	34835	39047
Hiszpania Spain	2980612,7	693462	778166	2371574,4	551747	619094
Holandia Netherlands	10516495,4	2447243	2744836	2598857,7	604678	678384
Honduras Honduras	0,0	0	0	2481,8	576	644
Hongkong Hong Kong	29228,4	6799	7619	110199,2	25632	28752
Indie India	917350,6	213478	239533	223920,2	52124	58504
Indonezja Indonesia	162796,8	37868	42499	74341,2	17311	19458
Irak Iraq	0,0	0	0	33505,1	7779	8723
Irlandia Ireland	1894680,1	440961	494161	240947,9	56063	62880
Islandia Iceland	9485,9	2209	2458	32388,4	7538	8457
Izrael Israel	363469,8	84588	94977	219356,4	51007	57198
Japonia Japan	1749866,1	406963	455051	264908,4	61641	69144
Kanada Canada	78464,7	18249	20467	207363,4	48240	53934
Kazachstan Kazakhstan	192484,3	44801	50287	490934,6	114226	128023
Kirgistan Kyrgyzstan	0,0	0	0	34277,7	7980	8938
Kolumbia Colombia	15635,9	3634	4070	90123,7	20950	23444
Korea Południowa South Korea	2032174,1	472964	530598	247298,1	57550	64477
Kosowo Kosovo	0,0	0	0	43043,4	10018	11228
Liban Lebanon	1124,9	261	291	42647,5	9923	11149
Litwa Lithuania	1937528,3	450880	505485	2327376,7	541515	607452
Luksemburg Luxembourg	174740,1	40669	45586	138151,4	32149	36086
Łotwa Latvia	170274,0	39621	44498	1025204,7	238517	267654
Macedonia Macedonia	2330,1	542	606	53056,9	12349	13847
Malezja Malaysia	93216,3	21660	24323	65265,4	15187	17031
Malta Malta	274020,0	63745	71461	18400,7	4289	4814
Maroko Morocco	66407,5	15516	17350	129710,7	30168	33791
Meksyk Mexico	71980,3	16751	18785	288222,5	67046	75226
Moldawia Moldova	7384,7	1720	1937	139385,3	32410	36367
Mongolia Mongolia	0,1	0	0	48004,5	11166	12544
Niemcy Germany	39842928,5	9271561	10400543	24004330,5	5585570	6265575
Nigeria Nigeria	206,0	48	55	40625,4	9434	10546
Norwegia Norway	247397,2	57546	64522	664090,5	154516	173297
Nowa Zelandia New Zealand	67926,2	15806	17799	43816,9	10196	11424
Peru Peru	15021,5	3495	3916	54472,2	12683	14216
Południowa Afryka South Africa	36365,9	8468	9527	468168,0	108916	122081
Portugalia Portugal	217982,3	50739	56953	751664,1	174805	195783
Rosja Russia	3873485,6	901510	1011888	6790480,7	1579242	1768356
Rumunia Romania	721610,8	167928	188375	2355223,2	547904	614281
Serbia Serbia	224414,7	52205	58571	350067,0	81454	91332
Singapur Singapore	70093,8	16289	18263	39369,4	9160	10261
Słowacja Slovakia	1454975,4	338591	379908	2142675,3	498484	559148
Słowenia Slovenia	1373207,5	319476	358216	519203,8	120756	135483
Stany Zjednoczone United States	2042434,3	475258	533046	1311991,8	305181	342378
Szwajcaria Switzerland	2520575,5	586194	657149	616816,2	143547	160980
Szwecja Sweden	1709280,3	397684	445982	1459553,1	339600	380923
Tajlandia Thailand	130864,4	30447	34168	123777,9	28772	32233
Tajwan Taiwan	189629,2	44111	49493	74905,0	17430	19516

TABL. 16. **IMPORT WEDŁUG KRAJU WYSYŁKI I EKSPORT WEDŁUG SEKCJI SITC Z WYMIENIENIEM WAŻNIEJSZYCH KRAJÓW W 2019 R. (cd.)**

IMPORTS BY COUNTRY OF CONSIGNMENT AND EXPORTS) BY SITC SECTIONS AND MAJOR COUNTRIES IN 2019 (cont.)

KRAJE COUNTRIES	Import Imports			Eksport Exports		
	w tys. PLN in thousand PLN	w tys. EUR in thousand EUR	w tys. dol. USA in thousand USD	w tys. PLN in thousand PLN	w tys. EUR in thousand EUR	w tys. dol. USA in thousand USD
CHEMIKALIA I PRODUKTY POKREWNE (dok.) CHEMICALS AND RELATED PRODUCTS (cont.)						
Tunezja Tunisia	11364,0	2646	2963	110101,5	25605	28709
Turcja Turkey	766951,8	178477	200180	1050273,0	244322	273884
Ukraina Ukraine	805394,4	187426	210234	3627762,6	844085	946448
Uzbekistan Uzbekistan	15647,6	3644	4077	154562,5	35937	40213
Wenezuela Venezuela	32051,9	7494	8470	1474,0	344	385
Węgry Hungary	4358588,4	1014249	1138130	2454094,8	570956	640160
Wielka Brytania United Kingdom	4981019,5	1158915	1300392	4522760,9	1052138	1180475
Wietnam Vietnam	107428,7	24977	28009	181548,9	42247	47288
Włochy Italy	7194029,7	1673640	1876919	3423865,3	796548	893758
Zjednoczone Emiraty Arabskie United Arab Emirates	44272,1	10318	11576	322652,2	75105	84236

TOWARY PRZEMYSŁOWE SKLASYFIKOWANE GŁÓWNIIE WG SUROWCA
MANUFACTURED GOODS CLASSIFIED CHIEFLY BY MATERIAL

OGÓŁEM TOTAL	168444205,2	39193735	43971209	185813446,5	43232444	48499737
Albania Albania	160,8	37	42	43112,0	10029	11241
Algieria Algeria	181,5	42	47	123433,4	28728	32212
Arabia Saudyjska Saudi Arabia	23407,0	5445	6106	383276,7	89249	100127
Argentyna Argentina	1081,1	251	282	59262,4	13784	15454
Armenia Armenia	41725,0	9718	10882	32779,6	7629	8555
Australia Australia	7208,8	1677	1876	605069,5	140787	157455
Austria Austria	5555551,6	1292708	1450556	3874270,5	901481	1011354
Azerbejdżan Azerbaijan	4094,9	953	1072	61374,0	14273	15975
Bahrajn Bahrain	48636,2	11302	12600	22005,6	5115	5746
Bangladesz Bangladesh	64988,1	15128	16951	54678,2	12725	14274
Belgia Belgium	5683123,7	1322162	1483171	3989548,6	928310	1041301
Białoruś Belarus	1415179,4	329282	369500	1489187,0	346491	388268
Bośnia i Hercegowina Bosnia and Herzegovina	34087,6	7933	8905	307301,6	71500	80206
Brazylia Brazil	232335,0	54099	60731	275717,9	64183	71998
Bułgaria Bulgaria	697844,9	162349	182030	732640,0	170504	191185
Chile Chile	9480,8	2206	2500	76721,0	17843	20006
Chiny China	13430889,3	3125230	3504506	3616427,8	841383	942606
Chorwacja Croatia	173797,9	40424	45302	793933,8	184718	207189
Czechy Czechia	7934267,8	1846037	2070991	14522663,1	3378940	3790568
Dania Denmark	1693214,5	393858	441789	3516979,5	818263	918026
Egipt Egypt	250922,1	58487	65629	290174,3	67525	75753
Estonia Estonia	284687,9	66238	74308	1092161,1	254139	285069
Filipiny Philippines	19410,9	4510	5045	35582,9	8280	9280
Finlandia Finland	3205175,7	745763	837173	1522163,4	354231	397560
Francja France	6509470,9	1514609	1699277	10420564,0	2424259	2721404
Grecja Greece	433460,6	100919	113395	639170,2	148742	166833
Gruzja Georgia	17649,8	4104	4603	89953,7	20936	23467
Hiszpania Spain	4046113,9	941429	1056212	3678852,7	855828	960198
Holandia Netherlands	5922553,5	1378031	1546358	6369170,4	1481800	1662449
Hongkong Hong Kong	143276,1	33350	37413	52199,3	12141	13573
Indie India	1920253,3	446902	501592	398905,5	92788	104022
Indonezja Indonesia	183968,8	42798	48039	20443,7	4751	5312
Irak Iraq	8,2	2	2	69214,1	16095	18032

TABL. 16. IMPORT WEDŁUG KRAJU WYSYŁKI I EKSPORT WEDŁUG SEKCJI SITC Z WYMIENIENIEM
WAŻNIEJSZYCH KRAJÓW W 2019 R. (cd.)

IMPORTS BY COUNTRY OF CONSIGNMENT AND EXPORTS) BY SITC SECTIONS AND
MAJOR COUNTRIES IN 2019 (cont.)

KRAJE COUNTRIES	Import Imports			Eksport Exports		
	w tys. PLN in thousand PLN	w tys. EUR in thousand EUR	w tys. dol. USA in thousand USD	w tys. PLN in thousand PLN	w tys. EUR in thousand EUR	w tys. dol. USA in thousand USD
TOWARY PRZEMYSŁOWE SKLASYFIKOWANE GŁÓWNIIE WG SUROWCA (cd.) MANUFACTURED GOODS CLASSIFIED CHIEFLY BY MATERIAL (cont.)						
Irlandia Ireland	149888,5	34883	39142	391715,6	91155	102225
Islandia Iceland	113,3	26	30	106945,7	24895	27937
Izrael Israel	192132,5	44701	50170	315425,4	73410	82366
Japonia Japan	545234,9	126847	142293	486887,2	113291	127129
Jordania Jordan	2928,5	682	766	46014,8	10709	12016
Kanada Canada	171473,3	39886	44724	471292,9	109696	122950
Katar Qatar	236,3	55	62	110664,3	25728	28836
Kazachstan Kazakhstan	36775,6	8559	9568	374547,6	87161	97795
Kolumbia Colombia	615,1	143	162	49021,8	11416	12791
Korea Południowa South Korea	2175339,1	506292	567669	580325,4	135120	151909
Kosowo Kosovo	196,8	46	51	32618,8	7594	8511
Kuwejt Kuwait	0,4	0	0	73760,3	17180	19302
Liban Lebanon	168,8	39	44	68342,6	15908	17866
Litwa Lithuania	872662,0	203040	227826	3472270,6	807958	906054
Luksemburg Luxembourg	788437,2	183419	205590	364403,4	84791	95240
Łotwa Latvia	830056,2	193170	217253	1249608,2	290757	326072
Macedonia Macedonia	50069,8	11652	13073	113943,5	26525	29760
Malezja Malaysia	243431,3	56671	63487	159557,7	37216	41780
Maroko Morocco	19213,6	4467	5006	291942,1	67926	76182
Meksyk Mexico	136438,2	31757	35715	675424,7	157172	176238
Moldawia Moldova	149715,0	34864	39072	244801,8	56946	63816
Mozambik Mozambique	193592,2	44952	50527	859,1	201	226
Niemcy Germany	47842478,9	11132441	12489959	51562638,6	11997489	13462428
Nigeria Nigeria	9301,5	2161	2414	85363,7	19865	22321
Norwegia Norway	1584201,1	368595	413676	2797139,9	650601	729226
Nowa Zelandia New Zealand	10656,5	2476	2772	59886,5	13940	15631
Oman Oman	1472,1	343	382	40751,1	9485	10635
Pakistan Pakistan	435354,4	101307	113521	48980,3	11412	12815
Peru Peru	10784,2	2508	2812	58712,3	13615	15195
Południowa Afryka South Africa	491970,3	114601	128366	695649,3	161857	181449
Portugalia Portugal	553450,4	128782	144495	732956,6	170513	191351
Rosja Russia	5774204,5	1343825	1507437	5306778,5	1234869	1384400
Rumunia Romania	2397728,8	557838	625758	4651923,0	1082350	1213747
Serbia Serbia	523313,7	121721	136331	1037871,8	241538	270770
Singapur Singapore	34600,4	8046	9025	170567,0	39728	44719
Słowacja Slovakia	5671001,9	1319314	1480375	5919060,3	1377023	1544360
Słowenia Slovenia	928809,7	216084	242256	839490,1	195319	219163
Stany Zjednoczone United States	2092363,1	486878	545922	3111513,4	723826	811942
Szwajcaria Switzerland	450575,7	104815	117561	1650001,1	383902	430606
Szwecja Sweden	5545483,0	1290240	1447903	5812958,0	1352359	1517534
Tajlandia Thailand	329649,5	76731	86067	234490,7	54706	61253
Tajwan Taiwan	948336,0	220738	247511	114139,9	26590	29969
Tunezja Tunisia	64589,2	15025	16846	90098,8	20948	23484
Turcja Turkey	3428413,7	797743	895080	1934898,3	450152	504964
Turkmenistan Turkmenistan	1402,2	327	364	23634,9	5496	6115
Ukraina Ukraine	3448547,9	802545	900791	4547082,9	1057833	1185492
Urugwaj Uruguay	30695,7	7149	8017	9791,7	2279	2549

TABL. 16. **IMPORT WEDŁUG KRAJU WYSYŁKI I EKSPORT WEDŁUG SEKCJI SITC Z WYMIENIENIEM WAŻNIEJSZYCH KRAJÓW W 2019 R. (cd.)**

IMPORTS BY COUNTRY OF CONSIGNMENT AND EXPORTS) BY SITC SECTIONS AND MAJOR COUNTRIES IN 2019 (cont.)

KRAJE COUNTRIES	Import Imports			Eksport Exports		
	w tys. PLN in thousand PLN	w tys. EUR in thousand EUR	w tys. dol. USA in thousand USD	w tys. PLN in thousand PLN	w tys. EUR in thousand EUR	w tys. dol. USA in thousand USD

TOWARY PRZEMYSŁOWE SKLASYFIKOWANE GŁÓWNIEM WG SUROWCA (dok.)
MANUFACTURED GOODS CLASSIFIED CHIEFLY BY MATERIAL (cont.)

Uzbekistan Uzbekistan	105132,6	24459	27418	47102,4	10956	12311
Węgry Hungary	2910970,6	677345	760245	6229355,2	1449469	1626650
Wielka Brytania United Kingdom	2625770,7	610772	685097	10187326,6	2369769	2658218
Wietnam Vietnam	540252,3	125686	140868	179362,8	41720	46739
Włochy Italy	12569166,8	2924294	3280859	7785458,1	1811081	2032872
Zjednoczone Emiraty Arabskie United Arab Emirates	415696,7	96713	108400	373917,0	86998	97487

MASZYNY, URZĄDZENIA I SPRZĘT TRANSPORTOWY
MACHINERY AND TRANSPORT EQUIPMENT

OGÓŁEM TOTAL	370838469,3	86283046	96755452	389709210,7	90665355	101670064
Albania Albania	3995,1	930	1036	74048,5	17218	19298
Algieria Algeria	661,2	153	171	302745,5	70435	78911
Antigua i Barbuda Antigua and Barbuda	583849,1	135711	152635	606103,8	141224	158782
Arabia Saudyjska Saudi Arabia	26933,2	6246	7019	868538,9	201732	225453
Argentyna Argentina	178026,3	41433	46499	254245,8	59275	66823
Armenia Armenia	45,1	10	12	51836,0	12065	13547
Australia Australia	78055,9	18148	20384	1065421,1	247778	277848
Austria Austria	6597132,6	1534733	1722359	8101514,9	1885086	2116586
Azerbejdżan Azerbaijan	82843,2	19255	21384	108333,9	25191	28256
Bahamy The Bahamas	1572687,9	366933	411204	1043965,9	243576	273539
Bahrajn Bahrain	62251,0	14559	16469	136170,3	31883	35702
Bangladesz Bangladesh	4908,4	1142	1293	47099,7	10974	12302
Belgia Belgium	11000041,2	2558731	2870014	10622503,2	2471120	2771431
Bermudy Bermuda	100965,8	23204	25750	1152,6	269	302
Białoruś Belarus	609802,2	141592	158356	2680373,0	623173	697398
Bośnia i Hercegowina Bosnia and Herzegovina	76258,7	17726	19873	187654,3	43642	48952
Brazylia Brazil	2987072,1	696472	781973	659744,1	153582	172260
Bułgaria Bulgaria	551971,1	128403	143828	1197698,4	278641	312601
Chile Chile	41036,4	9511	10633	284102,4	66072	74272
Chiny China	41437190,9	9642969	10811973	3844501,8	894653	1002061
Chorwacja Croatia	233693,2	54410	61058	902841,9	210014	235598
Cypr Cyprus	167952,0	39009	43721	322129,5	74958	84247
Czarnogóra Montenegro	30595,3	7169	8029	99902,8	23327	26135
Czechy Czechia	18359696,3	4270961	4788936	18958068,8	4409933	4945706
Dania Denmark	3152036,0	733151	821716	4575336,1	1064732	1194283
Dominikana Dominican Republic	1215,0	283	316	51782,0	12053	13526
Egipt Egypt	20109,7	4651	5192	729917,1	170025	190313
Ekwador Ecuador	5657,9	1312	1472	44929,3	10463	11748
Estonia Estonia	368538,0	85782	96195	1432397,3	333286	373572
Etiopia Ethiopia	293,5	68	77	36980,0	8618	9611
Filipiny Philippines	500757,5	116457	130610	163221,3	37947	42636
Finlandia Finland	1864420,5	433722	486470	3084417,0	717381	804482
Francja France	15664747,3	3643810	4086405	27604220,7	6422272	7201210
Ghana Ghana	137,4	32	36	65736,9	15257	17017
Gibraltar Gibraltar	178624,2	41574	46914	189468,8	43947	49174
Grecja Greece	215997,6	50314	56481	1415134,7	329453	369623

TABLE 16. IMPORT WEDŁUG KRAJU WYSYŁKI I EKSPORT WEDŁUG SEKCJI SITC Z WYMIENIENIEM
WAŻNIEJSZYCH KRAJÓW W 2019 R. (cd.)

IMPORTS BY COUNTRY OF CONSIGNMENT AND EXPORTS) BY SITC SECTIONS AND
MAJOR COUNTRIES IN 2019 (cont.)

KRAJE COUNTRIES	Import Imports			Eksport Exports		
	w tys. PLN in thousand PLN	w tys. EUR in thousand EUR	w tys. dol. USA in thousand USD	w tys. PLN in thousand PLN	w tys. EUR in thousand EUR	w tys. dol. USA in thousand USD

MASZYNY, URZĄDZENIA I SPRZĘT TRANSPORTOWY (cd.)
MACHINERY AND TRANSPORT EQUIPMENT (cont.)

Gruzja Georgia	5556,3	1293	1446	168178,5	39037	43707
Guam Guam	0,0	0	0	39349,4	9240	10294
Hiszpania Spain	7373683,4	1715518	1924131	12680202,4	2949526	3309542
Holandia Netherlands	22569652,5	5252448	5884151	17063742,3	3969977	4452243
Hongkong Hong Kong	4477507,7	1042246	1167446	595067,6	138249	154595
Indie India	1802783,7	418984	469725	883143,5	205462	230711
Indonezja Indonesia	734622,7	171054	192406	357565,4	83180	92758
Irak Iraq	184,5	43	48	200355,6	46594	52205
Iran Iran	2522,8	588	660	51629,5	12007	13518
Irlandia Ireland	1804292,4	420321	472008	1703842,1	396598	444854
Islandia Iceland	5118,6	1191	1331	434096,7	101000	113313
Izrael Israel	299825,2	69787	78050	770560,6	179435	201322
Japonia Japan	4128801,1	961900	1079194	1398612,6	325549	365429
Jordania Jordan	1354,4	316	358	79593,5	18519	20748
Kanada Canada	1137159,5	264669	296540	3870349,1	900167	1010374
Katar Qatar	4070,0	946	1063	115598,8	26930	30171
Kazachstan Kazakhstan	158072,4	36980	41305	987817,1	230198	257342
Kenia Kenya	754,0	176	199	38548,1	8952	10024
Kirgistan Kirgystan	61,9	14	16	35550,4	8270	9229
Kolumbia Colombia	13281,6	3084	3438	92634,2	21554	24167
Korea Południowa South Korea	10528252,1	2449636	2744197	962468,7	224019	251275
Kosowo Kosovo	3338,5	779	880	37719,3	8777	9827
Kuwejt Kuwait	251,3	58	65	39708,0	9242	10369
Liban Lebanon	22153,1	5145	5752	56455,5	13114	14685
Liberia Liberia	608837,1	142483	159057	623310,4	145001	161718
Libia Libya	0,6	0	0	50813,3	11835	13229
Liechtenstein Liechtenstein	58534,2	13621	15274	16110,2	3745	4195
Litwa Lithuania	1014457,1	235966	264936	4386037,8	1020494	1143534
Luksemburg Luxembourg	714176,1	166287	187523	753303,8	175593	196981
Łotwa Latvia	362332,4	84332	94597	1601824,3	372728	417947
Macedonia Macedonia	29191,5	6790	7602	119370,9	27785	31168
Makau Macao	16573,2	3869	4319	86281,0	20121	22709
Malezja Malaysia	891853,4	207632	233004	490128,4	114166	128066
Malta Malta	41550,0	9650	10725	64607,3	15047	16833
Maroko Morocco	34244,2	7960	8903	685956,7	159619	178669
Meksyk Mexico	615752,9	143207	159995	1440886,1	335238	376091
Moldawia Moldova	198418,8	46259	51805	337680,4	78565	88016
Mozambik Mozambique	2,8	1	1	31019,4	7195	8059
Nepal Nepal	273,8	64	73	71065,4	16605	18466
Niemcy Germany	105492159,2	24543147	27528410	101161915,2	23536506	26395978
Nigeria Nigeria	171,3	40	44	91463,9	21277	23852
Norwegia Norway	1557998,5	361950	406252	5423120,1	1261591	1414185
Nowa Zelandia New Zealand	10334,6	2402	2700	419864,7	97715	109119
Oman Oman	224,5	52	59	30531,9	7093	7950
Pakistan Pakistan	4612,1	1071	1206	118391,2	27545	30936
Panama Panama	21260,7	4973	5604	61745,1	14461	16138
Peru Peru	41430,1	9629	10837	185207,8	42987	48049
Południowa Afryka South Africa	70539,5	16378	18290	1090638,1	253775	284606
Portugalia Portugal	1300725,7	302588	339546	1975988,1	459509	515096
Rosja Russia	1258638,3	293369	328371	13006882,9	3026231	3390505
Rumunia Romania	3958479,9	920978	1032761	6004016,3	1396726	1565805

TABL. 16. **IMPORT WEDŁUG KRAJU WYSYŁKI I EKSPORT WEDŁUG SEKCJI SITC Z WYMIENIENIEM WAŻNIEJSZYCH KRAJÓW W 2019 R. (cd.)**

IMPORTS BY COUNTRY OF CONSIGNMENT AND EXPORTS) BY SITC SECTIONS AND MAJOR COUNTRIES IN 2019 (cont.)

KRAJE COUNTRIES	Import Imports			Eksport Exports		
	w tys. PLN in thousand PLN	w tys. EUR in thousand EUR	w tys. dol. USA in thousand USD	w tys. PLN in thousand PLN	w tys. EUR in thousand EUR	w tys. dol. USA in thousand USD
MASZYNY, URZĄDZENIA I SPRZĘT TRANSPORTOWY (dok.) MACHINERY AND TRANSPORT EQUIPMENT (cont.)						
Serbia Serbia	517644,1	120314	134613	961702,4	223743	251280
Singapur Singapore	1518614,4	353700	395806	664730,1	154785	173164
Słowacja Slovakia	11148721,7	2593311	2908408	8538788,8	1986124	2227696
Słowenia Slovenia	3757323,0	874454	981121	1160428,3	269923	302708
Stany Zjednoczone United States	9543815,9	2221481	2490854	15980455,6	3718651	4171356
Szwajcaria Switzerland	2048157,0	476474	533691	3615485,1	840915	942783
Szwecja Sweden	7824992,5	1819960	2045430	13429953,3	3124522	3504422
Tajlandia Thailand	838006,5	195014	218709	269146,9	62637	70256
Tajwan Taiwan	2048955,7	476853	534596	231409,8	53835	60276
Tanzania Tanzania	50,6	12	13	30729,8	7157	8062
Tunezja Tunisia	215307,2	50078	56146	216259,4	50297	56354
Turcja Turkey	4180557,3	972751	1091667	4053036,1	942622	1056903
Turkmenistan Turkmenistan	12,1	3	3	30904,5	7180	8014
Uganda Uganda	45,6	11	12	6563,4	1519	1692
Ukraina Ukraine	1421731,7	330964	370313	6570112,8	1528559	1712484
Uzbekistan Uzbekistan	52,8	12	14	400648,6	93250	104816
Węgry Hungary	8189029,5	1904872	2135747	10811861,6	2514615	2821173
Wielka Brytania United Kingdom	11013414,6	2562204	2872523	24023684,6	5587834	6267282
Wietnam Vietnam	3641063,6	846691	949632	221361,5	51424	57558
Włochy Italy	21379172,0	4973558	5576652	20282502,6	4717778	5291733
Wyspy Dziewicze — W.B. Virgin Islands (British)	232,6	54	60	38711,0	9015	10045
Wyspy Marshalla Marshall Islands	666643,3	154595	171811	691216,7	160956	178768
Wyspy Owcze Faroe Islands	64828,8	15032	16917	65382,1	15218	17184
Zjednoczone Emiraty Arabskie United Arab Emirates	129365,9	30092	33729	2069615,1	481378	537773

RÓŻNE WYROBY PRZEMYSŁOWE
MISCELLANEOUS MANUFACTURED ARTICLES

OGÓLEM TOTAL	135113003,5	31433542	35234136	176524626,2	41067953	46035822
Algeria Algeria	399,0	93	104	89593,2	20829	23392
Arabia Saudyjska Saudi Arabia	1114,7	258	291	285340,2	66325	74419
Argentyna Argentina	1227,4	286	321	46761,1	10884	12218
Australia Australia	20673,7	4816	5395	303529,4	70620	79158
Austria Austria	1888057,5	439259	492432	3919655,6	911962	1021988
Bangladesz Bangladesh	3621354,2	842639	945830	25685,2	5975	6695
Belgia Belgium	3484753,6	810873	909482	3567528,1	829960	930333
Białoruś Belarus	386220,8	89803	100583	697818,2	162361	181951
Bośnia i Hercegowina Bosnia and Herzegovina	23380,7	5438	6095	175130,9	40739	45683
Brazylia Brazil	32177,5	7486	8421	149124,5	34698	38904
Bulgaria Bulgaria	506263,8	117831	132335	861369,8	200379	224415
Chile Chile	1172,4	271	301	59101,5	13752	15401
Chiny China	19942376,6	4638855	5199041	1399146,4	325687	365657
Chorwacja Croatia	185569,9	43160	48353	875059,4	203578	228166
Cypr Cyprus	61083,0	14199	15883	152153,3	35456	39771
Czarnogóra Montenegro	1212,8	280	318	31938,9	7432	8334
Czechy Czechia	4119585,7	957926	1073730	11023549,6	2564272	2874108
Dania Denmark	1430532,0	332788	373155	3623353,5	843119	945987
Egipt Egypt	52720,8	12285	13730	84573,5	19699	22066

TABLE 16. IMPORT WEDŁUG KRAJU WYSYŁKI I EKSPORT WEDŁUG SEKCJI SITC Z WYMIENIENIEM
WAŻNIEJSZYCH KRAJÓW W 2019 R. (cd.)
IMPORTS BY COUNTRY OF CONSIGNMENT AND EXPORTS) BY SITC SECTIONS AND
MAJOR COUNTRIES IN 2019 (cont.)

KRAJE COUNTRIES	Import Imports			Eksport Exports		
	w tys. PLN in thousand PLN	w tys. EUR in thousand EUR	w tys. dol. USA in thousand USD	w tys. PLN in thousand PLN	w tys. EUR in thousand EUR	w tys. dol. USA in thousand USD

RÓŻNE WYROBY PRZEMYSŁOWE (cd.)
MISCELLANEOUS MANUFACTURED ARTICLES (cont.)

Estonia Estonia	67614,1	15727	17605	718896,5	167265	187500
Filipiny Philippines	418807,3	97468	109540	38007,8	8839	9865
Finlandia Finland	256189,8	59600	66787	1379806,0	321051	359858
Francja France	5003520,5	1164154	1304824	9592273,4	2231692	2502567
Grecja Greece	86408,8	20074	22462	509814,2	118611	132958
Gruzja Georgia	12112,0	2820	3147	74239,6	17246	19283
Hiszpania Spain	3982933,7	926793	1037861	3055449,3	710856	796304
Holandia Netherlands	6758194,6	1571929	1761840	6991105,8	1626405	1823293
Hongkong Hong Kong	1422607,4	331214	370707	206381,5	48007	53761
Indie India	1482513,2	344691	386213	166721,2	38772	43489
Indonezja Indonesia	221393,2	51554	57805	32734,7	7621	8549
Irak Iraq	30,5	7	8	78099,3	18224	20459
Iran Iran	579,6	135	150	32738,3	7622	8530
Irlandia Ireland	1289438,0	300328	336742	571573,8	133018	149342
Islandia Iceland	2088,5	486	546	66189,6	15395	17267
Izrael Israel	146951,7	34234	38342	334618,3	77854	87342
Japonia Japan	1252085,5	291212	326596	353313,5	82207	92101
Kambodża Cambodia	395899,5	92074	103251	4998,3	1165	1307
Kanada Canada	181673,2	42287	47411	745260,1	173430	194542
Katar Qatar	133,1	31	35	70709,3	16447	18427
Kazachstan Kazakhstan	507,9	118	132	165592,4	38504	43072
Korea Południowa South Korea	939381,1	218612	244913	250027,3	58162	65146
Kosowo Kosovo	28,4	7	7	35238,7	8198	9176
Kuwejt Kuwait	288,6	67	75	63586,8	14801	16581
Litwa Lithuania	682208,9	158748	178163	2044389,9	475658	532932
Luksemburg Luxembourg	114678,0	26688	29959	313221,6	72898	81774
Łotwa Latvia	100959,2	23478	26319	1105502,9	257087	287887
Macedonia Macedonia	27471,0	6390	7171	51049,3	11881	13310
Malezja Malaysia	435775,2	101422	113728	120392,1	28017	31522
Malta Malta	4139,8	965	1085	40662,5	9460	10627
Maroko Morocco	75005,2	17462	19649	129934,2	30229	33937
Meksyk Mexico	84091,6	19559	21911	326311,6	75923	85312
Mjanma (Birma) Myanmar (Burma)	381681,5	88861	99579	2173,9	508	568
Moldawia Moldova	83098,9	19336	21694	101444,3	23601	26443
Niemcy Germany	47890204,6	11141858	12486253	65199645,3	15169362	17005216
Norwegia Norway	113933,3	26516	29757	1491326,7	346943	388886
Nowa Zelandia New Zealand	8814,1	2051	2303	40915,4	9516	10653
Oman Oman	224,6	52	59	47737,8	11141	12552
Pakistan Pakistan	553948,5	128898	144742	37793,0	8745	9776
Południowa Afryka South Africa	25323,5	5880	6596	198890,4	46311	51992
Portugalia Portugal	334501,8	77849	87293	697479,8	162271	181973
Rosja Russia	139423,0	32440	36338	4049395,7	941985	1055111
Rumunia Romania	802897,9	186749	209520	4518407,3	1050917	1177503
San Marino San Marino	4727,9	1100	1231	101395,7	23565	26546
Serbia Serbia	196213,0	45651	51161	457763,0	106502	119420
Singapur Singapore	391800,9	91107	102076	147804,5	34390	38559
Słowacja Slovakia	2702790,9	628700	704470	4784950,9	1112990	1247235
Słowenia Slovenia	438193,2	101963	114333	599757,5	139514	156363
Sri Lanka Sri Lanka	45056,8	10457	11644	5112,7	1193	1339
Stany Zjednoczone United States	2269500,7	527931	591847	6330082,9	1472897	1651629

TABL. 16. **IMPORT WEDŁUG KRAJU WYSŁŹKI I EKSPORT WEDŁUG SEKCJI SITC Z WYMIENIENIEM WAŻNIEJSZYCH KRAJÓW W 2019 R. (dok.)**
 IMPORTS BY COUNTRY OF CONSIGNMENT AND EXPORTS) BY SITC SECTIONS AND MAJOR COUNTRIES IN 2019 (cont.)

KRAJE COUNTRIES	Import Imports			Eksport Exports		
	w tys. PLN in thousand PLN	w tys. EUR in thousand EUR	w tys. dol. USA in thousand USD	w tys. PLN in thousand PLN	w tys. EUR in thousand EUR	w tys. dol. USA in thousand USD

RÓŻNE WYROBY PRZEMYSŁOWE (dok.)
 MISCELLANEOUS MANUFACTURED ARTICLES (cont.)

Szwajcaria Switzerland	563497,8	131149	146991	2145942,3	499203	559404
Szwecja Sweden	1525662,4	354944	398159	4402074,8	1024033	1147277
Tajlandia Thailand	389220,3	90578	101550	40781,5	9491	10640
Tajwan Taiwan	538160,1	125286	140549	57162,6	13290	14867
Tunezja Tunisia	177921,5	41381	46476	67922,0	15804	17718
Turcja Turkey	1749551,1	407094	456773	400515,1	93179	104455
Ukraina Ukraine	749337,3	174321	195411	2739005,8	637052	713814
Węgry Hungary	1636908,5	380773	427145	4472467,6	1040462	1165881
Wielka Brytania United Kingdom	3430839,4	798145	894914	9432425,5	2194406	2460649
Wietnam Vietnam	774817,3	180289	202241	58983,7	13722	15372
Włochy Italy	5914409,0	1375902	1542703	5685274,3	1322420	1482307
Zjednoczone Emiraty Arabskie United Arab Emirates	14056,8	3270	3665	498270,8	115890	129730

TOWARY I TRANSAKCJE NIESKLASYFIKOWANE W SITC
 COMMODITIES AND TRANSACTIONS NOT CLASSIFIED ELSEWHERE IN THE SITC

OGÓŁEM TOTAL	15687725,6	3651617	4098017	2938073,5	683155	765956
Austria Austria	46284,7	10740	11983	1658,4	381	424
Czechy Czechia	396396,4	92094	103934	147642,0	34318	38380
Estonia Estonia	88124,6	20509	22863	14373,9	3348	3737
Hiszpania Spain	34178,2	7942	8854	13361,7	3102	3462
Maroko Morocco	227,9	53	59	96593,5	22512	25285
Niemcy Germany	1948770,2	453313	511545	319777,4	74366	83500
Szwajcaria Switzerland	95640,7	22247	24931	486924,1	113137	126603
Ukraina Ukraine	2184,5	509	568	437193,7	101407	114142
Włochy Italy	453,0	105	118	38322,1	8920	10053

TABL. 17. ROZDYSPONOWANIE IMPORTU I EKSPORTU WEDŁUG GŁÓWNYCH KATEGORII EKONOMICZNYCH W 2019 R. (ceny bieżące)

DISTRIBUTION OF IMPORTS AND EXPORTS BY BROAD ECONOMIC CATEGORIES IN 2019 (current prices)

WYSZCZEGÓLNIENIE SPECIFICATION	Import Imports				Eksport Exports			
	w mln PLN in million PLN	w mln EUR in million EUR	w mln dol. USA in million USD	w odset- kach in %	w mln PLN in million PLN	w mln EUR in million EUR	w mln dol. USA in million USD	w odset- kach in %
O G Ó Ł E M T O T A L	1018479,0	236976	265759	100,0	1023591,4	238147	267063	100,0
Żywność i napoje Food and beverages	72505,3	16872	18919	7,1	108600,3	25269	28331	10,6
Nieprzetworzone Primary	26435,4	6152	6902	2,6	19025,1	4427	4962	1,9
głównie dla przemysłu mainly for industry	6888,4	1603	1798	0,7	3994,6	929	1039	0,4
głównie dla gospodarstw do- domowych mainly for household con- sumption	19547,0	4549	5105	1,9	15030,5	3498	3922	1,5
Przetworzone Processed	46069,9	10719	12017	4,5	89575,2	20842	23369	8,8
głównie dla przemysłu mainly for industry	8320,0	1936	2170	0,8	6666,1	1551	1740	0,7
głównie dla gospodarstw do- domowych mainly for household con- sumption	37750,0	8783	9846	3,7	82909,1	19291	21629	8,1
Towary zaopatrzeniowe dla przemysłu, gdzie indziej nie- wymienione Industrial supplies not else- where specified	312959,2	72821	81695	30,7	271653,9	63204	70901	26,5
Nieprzetworzone Primary	21970,1	5111	5736	2,2	18629,7	4335	4861	1,8
Przetworzone Processed	290989,1	67710	75959	28,6	253024,2	58870	66040	24,7
Paliwa i smary Fuels and lubricants	90656,7	21096	23655	8,9	20753,2	4831	5427	2,0
Nieprzetworzone Primary	63703,5	14824	16622	6,3	3423,5	796	894	0,3
Przetworzone Processed	26953,2	6272	7033	2,7	17329,8	4034	4533	1,7

TABL. 17. ROZDYSPONOWANIE IMPORTU I EKSPORTU WEDŁUG GŁÓWNYCH KATEGORII EKONOMICZNYCH
W 2019 R. (dok.)

DISTRIBUTION OF IMPORTS AND EXPORTS BY BROAD ECONOMIC CATEGORIES IN 2019 (cont.)

WYSZCZEGÓLNIENIE SPECIFICATION	Import Imports				Eksport Exports			
	w mln PLN in million PLN	w mln EUR in million EUR	w mln dol. USA in million USD	w odset- kach in %	w mln PLN in million PLN	w mln EUR in million EUR	w mln dol. USA in million USD	w odset- kach in %
Dobra inwestycyjne (oprócz środków transportu), części, akcesoria Capital goods (except transport equipment) and parts and accessories thereof	223788,6	52071	58373	22,0	170997,6	39787	44612	16,7
Dobra inwestycyjne (oprócz środków transportu) Capital goods (except transport equipment)	128953,4	30004	33634	12,7	111605,5	25968	29115	10,9
Części i akcesoria Parts and accessories	94835,2	22067	24740	9,3	59392,2	13819	15498	5,8
Środki transportu, części, akcesoria Transport equipment and parts and accessories thereof	154145,7	35863	40236	15,1	198889,7	46270	51899	19,4
Samochody osobowe Passenger motor cars	43885,6	10208	11450	4,3	26644,8	6198	6955	2,6
Pozostałe Other	34083,4	7932	8903	3,4	45103,6	10494	11767	4,4
środki transportu przemysłowe industrial	32539,5	7573	8499	3,2	41356,6	9622	10788	4,0
środki transportu nieprzemysłowe non-industrial	1543,8	359	404	0,2	3747,0	872	979	0,4
Części i akcesoria Parts and accessories	76176,8	17723	19884	7,5	127141,3	29578	33176	12,4
Towary konsumpcyjne, gdzie indziej niewymienione Consumer goods not elsewhere specified	162971,8	37916	42502	16,0	250373,1	58247	65287	24,5
Trwałego użytku Durable	29937,1	6965	7806	2,9	86307,4	20077	22507	8,4
Półtrwałego użytku Semi-durable	74275,7	17279	19361	7,3	76110,4	17708	19841	7,4
Nietrwałego użytku Non-durable	58759,1	13672	15334	5,8	87955,3	20463	22940	8,6
Towary, gdzie indziej niewymienione Goods, n.e.s.	1451,6	337	377	0,1	2323,6	540	606	0,2

TABL. 18. WSKAŹNIKI ROZDYSPONOWANIA IMPORTU I EKSPORTU
WEDŁUG GŁÓWNYCH KATEGORII EKONOMICZNYCH W 2019 R.
INDICES OF DISTRIBUTION OF IMPORTS AND EXPORTS
BY BROAD ECONOMIC CATEGORIES IN 2019

WYSZCZEGÓLNIENIE SPECIFICATION	Import Imports			Ekспорт Exports		
	wskaźniki			indices		
	wartości	cen	wolumenu	wartości	cen	wolumenu
	value	price	volume	value	price	volume
rok poprzedni=100			previous year=100			
O G Ó Ł E M	104,9	101,8	103,0	107,6	103,1	104,4
TOTAL						
Żywność i napoje	107,0	103,2	103,7	107,1	101,9	105,1
Food and beverages						
Nieprzetworzone	106,9	102,3	104,5	109,4	101,7	107,6
Primary						
głównie dla przemysłu	99,1	110,1	90,0	113,4	100,1	113,3
mainly for industry						
głównie dla gospodarstw domowych	110,0	99,9	110,1	108,3	102,2	106,0
mainly for household consumption						
Przetworzone	107,0	103,7	103,2	106,6	102,0	104,5
Processed						
głównie dla przemysłu	108,2	101,7	106,4	115,8	117,5	98,6
mainly for industry						
głównie dla gospodarstw domowych	106,8	104,2	102,5	106,0	100,9	105,1
mainly for household consumption						
Towary zaopatrzeniowe dla przemysłu, gdzie indziej niewymienione	100,8	98,9	101,9	106,1	102,2	103,8
Industrial supplies not elsewhere specified						
Nieprzetworzone	103,8	103,8	100,0	105,2	98,8	106,5
Primary						
Przetworzone	100,5	98,6	101,9	106,2	102,5	103,6
Processed						
Paliwa i smary	95,5	97,0	98,5	87,2	101,7	85,7
Fuels and lubricants						
Nieprzetworzone	93,5	96,1	97,3	91,7	101,7	90,2
Primary						
Przetworzone	100,6	99,1	101,5	86,4	101,7	85,0
Processed						

TABL. 18. WSKAŹNIKI ROZDYSPONOWANIA IMPORTU I EKSPORTU
WEDŁUG GŁÓWNYCH KATEGORII EKONOMICZNYCH W 2019 R. (dok.)
 INDICES OF DISTRIBUTION OF IMPORTS AND EXPORTS
 BY BROAD ECONOMIC CATEGORIES IN 2019 (cont.)

WYSZCZEGÓLNIENIE SPECIFICATION	Import Imports			Eksport Exports		
	wskaźniki			indices		
	wartości	cen	wolumenu	wartości	cen	wolumenu
	value	price	volume	value	price	volume
rok poprzedni=100			previous year=100			
Dobra inwestycyjne (oprócz środków transportu), części, akcesoria Capital goods (except transport equipment) and parts and accessories thereof	107,8	101,0	106,7	110,0	103,3	106,5
Dobra inwestycyjne (oprócz środków transportu)	109,1	101,6	107,4	111,2	103,9	107,0
Capital goods (except transport equipment)						
Części i akcesoria	106,1	100,2	105,9	107,8	102,2	105,5
Parts and accessories						
Środki transportu, części, akcesoria Transport equipment and parts and accessories thereof	110,8	105,1	105,4	109,6	103,6	105,8
Samochody osobowe	110,3	106,4	103,7	100,3	96,4	104,0
Passenger motor cars						
Pozostałe	108,2	102,8	105,3	109,6	106,2	103,2
Other						
środki transportu przemysłowe	107,3	103,0	104,2	108,5	103,8	104,5
industrial						
środki transportu nieprzemysłowe	134,2	98,5	136,2	123,4	142,6	86,5
non-industrial						
Części i akcesoria	112,4	105,4	106,6	111,8	104,4	107,1
Parts and accessories						
Towary konsumpcyjne, gdzie indziej niewymienione Consumer goods not elsewhere specified	109,0	105,4	103,4	108,0	104,2	103,6
Trwałego użytku	113,2	103,9	109,0	106,1	101,1	104,9
Durable						
Półtrwałego użytku	107,7	102,4	105,2	108,2	102,6	105,5
Semi-durable						
Nietrwałego użytku	108,5	110,2	98,5	109,7	108,8	100,8
Non-durable						
Towary, gdzie indziej niewymienione Goods, n.e.s.	.	.	.	167,1	115,7	144,4

TABL. 19. **IMPORT TOWARÓW WEDŁUG SEKCJI PKWiU W 2019 R.**
IMPORTS OF COMMODITIES BY PKWiU SECTIONS IN 2019

SEKCJE SECTIONS	Ceny bieżące Current prices			Ceny stałe 2018=100 Constant prices 2018=100
	w mln PLN in million PLN	w mln EUR in million EUR	w mln dol. USA in million USD	
O G Ó Ł E M T O T A L	1018479,0	236976	265759	103,0
Produkty rolnictwa, leśnictwa, łowiectwa i rybactwa Products of agriculture, forestry, hunting and fishing	27799,4	6470	7261	104,8
Produkty górnictwa i wydobywania Mining and quarrying	59614,3	13871	15552	96,0
Produkty przetwórstwa przemysłowego Manufactured products	900495,2	209521	234965	103,4
Energia elektryczna, paliwa gazowe, para wodna, gorąca woda i powietrze do układów klimatyzacyjnych Electricity, gas, steam, hot water and air conditioning	3876,6	902	1011	129,4
Ścieki i odpady Sewage and waste	5451,0	1268	1423	105,7
Produkty związane z informacją Information related products	6016,9	1399	1569	108,7
Towary gdzie indziej niesklasyfikowane Goods n.e.c.	15225,5	3544	3978	125,2

TABL. 20. **EKSPORT TOWARÓW WEDŁUG SEKCJI PKWiU W 2019 R.**
EXPORTS OF COMMODITIES BY PKWiU SECTIONS IN 2019

SEKCJE SECTIONS	Ceny bieżące Current prices			Ceny stałe 2018=100 Constant prices 2018=100
	w mln PLN in million PLN	w mln EUR in million EUR	w mln dol. USA in million USD	
O G Ó Ł E M T O T A L	1023591,4	238147	267063	104,4
Produkty rolnictwa, leśnictwa, łowiectwa i rybactwa Products of agriculture, forestry, hunting and fishing	17378,7	4044	4532	104,3
Produkty górnictwa i wydobywania Mining and quarrying	3730,5	868	974	79,0
Produkty przetwórstwa przemysłowego Manufactured products	979143,6	227806	255470	104,6
Energia elektryczna, paliwa gazowe, para wodna, gorąca woda i powietrze do układów klimatyzacyjnych Electricity, gas, steam, hot water and air conditioning	1613,7	376	422	89,3
Ścieki i odpady Sewage and waste	8802,4	2048	2296	122,9
Produkty związane z informacją Information related products	11009,0	2561	2869	97,0
Towary gdzie indziej niesklasyfikowane Goods n.e.c.	1913,4	445	499	161,4

TABL. 21. **IMPORT TOWARÓW WEDŁUG SEKCJI I DZIAŁÓW NOMENKLATURY CN W 2019 R.**
 IMPORTS OF COMMODITIES BY SECTIONS AND CHAPTERS OF COMBINED NOMENCLATURE
 IN 2019

Kod sekcji i działu Code of section and chapter	SEKCJE SECTIONS DZIAŁY CHAPTERS	Ceny bieżące Current prices			Ceny stałe 2018=100 Constant prices 2018=100
		w tys. PLN in thousand PLN	w tys. EUR in thousand EUR	w tys. dol. USA in thousand USD	
	O G Ó Ł E M	1018478990,1	236976007	265758717	103,0
	TOTAL				
I	Zwierzęta żywe; produkty pochodzenia zwierzęcego	25668554,6	5973033	6697453	98,2
	Live animals; animal products				
01	Zwierzęta żywe	3213371,0	747874	838254	86,4
	Live animals				
02	Mięso i podroby jadalne	7507345,9	1747223	1959271	88,1
	Meat and edible meat offal				
03	Ryby i inne bezkręgowce wodne	9214098,0	2143776	2403596	104,7
	Fish and other aquatic invertebrates				
04	Produkty mleczarskie, jaja ptasie; miód naturalny; jadalne produkty pochodzenia zwierzęcego	4549509,0	1058559	1187127	108,6
	Dairy products, birds' eggs; natural honey; edible products of animal origin				
05	Produkty pochodzenia zwierzęcego, gdzie indziej niewymienione	1184230,8	275602	309206	100,5
	Products of animal origin, n.e.s.				
II	Produkty pochodzenia roślinnego	23716936,5	5519443	6195957	104,9
	Vegetable products				
06	Drzewa i inne rośliny; bulwy, korzenie; cięte kwiaty i ozdobne liście	1638730,9	381163	428451	84,3
	Trees and other plants; bulbs, roots; cut flowers and ornamental foliage				
07	Warzywa	4394986,1	1023188	1151097	115,8
	Vegetables				
08	Owoce i orzechy jadalne	7904115,8	1839579	2062907	105,0
	Edible fruits and nuts				
09	Kawa, herbata i przyprawy	3187814,0	741706	831335	106,4
	Coffee, tea and spices				
10	Zboża	1809172,6	420979	473410	101,2
	Cereals				
11	Produkty przemysłu młynarskiego; sód, skrobia	1205175,1	280438	314681	114,4
	Products of the milling industry; malt, starches				
12	Nasiona i owoce oleiste; ziarna, nasiona i owoce różne; rośliny przemysłowe lub lecznicze; słoma i pasza	2844758,0	662023	742877	96,6
	Oil seeds and oleaginous fruit; miscellaneous grains, seeds and fruit; industrial or medicinal plants; straw and fodder				
13	Szelak; gumy, żywice oraz inne soki i ekstrakty roślinne	496783,4	115605	129682	117,4
	Lac; gums, resins and other vegetable saps and extracts				
14	Materiały roślinne do wyplatania; produkty pochodzenia roślinnego, gdzie indziej niewymienione	235400,7	54763	61517	116,0
	Vegetable plaiting materials; vegetable products, n.e.s				
III	Tłuszcze i oleje	4251450,9	988978	1107986	113,6
	Fats and oils				
15	Tłuszcze i oleje pochodzenia zwierzęcego lub roślinnego, gotowe tłuszcze jadalne, woski	4251450,9	988978	1107986	113,6
	Animal or vegetable fats and oils, prepared edible fats, waxes				
IV	Przetwory spożywcze	37772600,6	8789025	9853785	107,3
	Prepared foodstuffs				
16	Przetwory z mięsa, ryb lub skorupiaków, mięczaków i innych bezkręgowców wodnych	1228260,6	285794	320361	114,8
	Preparations of meat, fish or crustaceans, molluscs or other aquatic invertebrates				

TABL. 21. **IMPORT TOWARÓW WEDŁUG SEKCJI I DZIAŁÓW NOMENKLATURY CN W 2019 R. (cd.)**
 IMPORTS OF COMMODITIES BY SECTIONS AND CHAPTERS OF COMBINED NOMENCLATURE
 IN 2019 (cont.)

Kod sekcji i działu Code of section and chapter	SEKCJE SECTIONS DZIAŁY CHAPTERS	Ceny bieżące Current prices			Ceny stałe 2018=100 Constant prices 2018=100
		w tys. PLN in thousand PLN	w tys. EUR in thousand EUR	w tys. dol. USA in thousand USD	
	Przetwory spożywcze (dok.) Prepared foodstuffs (cont.)				
17	Cukry i wyroby cukiernicze Sugars and sugar confectionery	1758475,3	409224	458964	105,3
18	Kakao i przetwory Cocoa and cocoa preparations	5203979,0	1210729	1356654	101,7
19	Przetwory ze zbóż, mąki, skrobi lub mleka; pieczywo cukiernicze Preparations of cereals, flour, starch or milk; pastrycooks' products	3841463,0	893730	1001800	104,1
20	Przetwory z warzyw, owoców, orzechów lub innych części roślin Preparations of vegetables, fruit, nuts or other parts of plants	3579382,2	832770	933560	108,7
21	Różne przetwory spożywcze Miscellaneous edible preparations	5094195,2	1185497	1329773	100,1
22	Napoje bezalkoholowe, alkoholowe i ocet Beverages, spirits and vinegar	4665722,4	1085356	1215377	123,9
23	Pozostałości i odpady przemysłu spożywczego; gotowa pasza dla zwierząt Residues and waste from the food industries; prepared animal fodder	8608196,2	2003614	2247373	104,4
24	Tytoń i przemysłowe namiastki tytoniu Tobacco and manufactured tobacco substitutes	3792926,8	882311	989923	113,3
V	Produkty mineralne Mineral products	84524212,3	19666816	22049849	97,0
25	Sól; siarka; ziemie i kamienie; materiały gipsowe, wapno i cement Salt; sulphur; earths and stone, plastering materials, lime and cement	3089856,4	719181	806971	98,1
26	Rudy metali, żużel i popiół Ores, slag and ash	4511239,6	1048776	1176850	101,1
27	Paliwa mineralne, oleje mineralne i produkty ich destylacji; substancje bitumiczne; woski mineralne Mineral fuels, mineral oils and products of their distillation; bituminous substances; mineral waxes	76923116,4	17898859	20066028	96,8
VI	Produkty przemysłu chemicznego Products of the chemical industry	95300437,1	22175961	24871600	104,8
28	Chemikalia nieorganiczne, organiczne lub nieorganiczne związki metali szlachetnych, metali rzadkich oraz pierwiastków promieniotwórczych lub izotopów Inorganic chemicals, organic or inorganic compounds of precious metals, of rare-earth metals, of radioactive elements or of isotopes	7189635,9	1673103	1876234	134,3
29	Chemikalia organiczne Organic chemicals	12893426,2	3000466	3366507	102,7
30	Produkty farmaceutyczne Pharmaceutical products	28720674,0	6683440	7491542	100,9
31	Nawozy Fertilizers	3867282,4	900245	1010561	106,0
32	Ekstrakty barwników lub środków barwiących; garbniki i ich pochodne, barwniki; pigmenty i inne substancje barwiące; farby i lakiery; kit i inne masy uszczelniające; atramenty Tanning or dyeing extracts; tannins and their derivatives; dyes, pigments and other colouring matter; paints and varnishes; putty and other mastics; inks	7951124,2	1850145	2075795	102,8

TABL. 21. **IMPORT TOWARÓW WEDŁUG SEKCJI I DZIAŁÓW NOMENKLATURY CN W 2019 R. (cd.)**
 IMPORTS OF COMMODITIES BY SECTIONS AND CHAPTERS OF COMBINED NOMENCLATURE
 IN 2019 (cont.)

Kod sekcji i działu Code of section and chapter	SEKCJE SECTIONS DZIAŁY CHAPTERS	Ceny bieżące Current prices			Ceny stałe 2018=100 Constant prices 2018=100
		w tys. PLN in thousand PLN	w tys. EUR in thousand EUR	w tys. dol. USA in thousand USD	
	Produkty przemysłu chemicznego (dok.) Products of the chemical industry (cont.)				
33	Olejki eteryczne; preparaty perfumeryjne, kosmetyczne lub toaletowe	11039168,7	2568529	2879066	96,7
	Essential oils; perfumery, cosmetic or toilet preparations				
34	Mydło, preparaty piorące; preparaty smarowe, woski syntetyczne, woski preparowane, preparaty do czyszczenia lub szorowania; świece; pasy modelarskie; „woski dentystyczne” oraz preparaty dentystyczne produkowane na bazie gipsu	5530985,1	1286795	1442953	105,9
	Soap, washing preparations; lubricating preparations, artificial waxes, prepared waxes, polishing or scouring preparations; candles; modelling pastes; "dental waxes" and dental preparations with a basis of plaster				
35	Substancje białkowe; skrobie modyfikowane; kleje; enzymy	3013850,0	701260	786459	99,2
	Albuminoidal substances; modified starches; glues; enzymes				
36	Materiały wybuchowe, wyroby pirotechniczne; zapalki; stopy piroforyczne; niektóre materiały łatwopalne	294547,9	68555	76781	103,2
	Explosives, pyrotechnic products; matches; pyrophoric alloys; certain combustible preparations				
37	Materiały fotograficzne i kinematograficzne	565087,4	131460	147356	105,7
	Photographic or cinematographic goods				
38	Wyroby chemiczne różne	14234655,2	3311962	3718347	110,8
	Miscellaneous chemical products				
VII	Tworzywa sztuczne i kauczuk oraz artykuły z nich	74046190,5	17228556	19328178	101,7
	Plastics and rubber and articles thereof				
39	Tworzywa sztuczne i artykuły z nich	58293961,1	13563917	15216635	102,7
	Plastics and articles thereof				
40	Kauczuk i artykuły z kauczuku	15752229,4	3664639	4111543	98,1
	Rubber and articles thereof				
VIII	Skóry i artykuły z nich	5681649,8	1322169	1482703	100,8
	Raw hides and skins, articles thereof				
41	Skóry i skórki surowe (z wyjątkiem skór futerkowych) oraz skóra wyprawiona	1490300,5	346763	389147	86,7
	Raw hides and skins (other than furskins) and leather				
42	Artykuły ze skóry; wyroby siodlarskie i rymarskie; artykuły podróżne, torby ręczne i podobne	4012450,6	933780	1046987	108,1
	Articles of leather; saddlery and harness; travel goods, handbags and similar containers				
43	Skóry futerkowe i futra sztuczne, wyroby	178898,7	41626	46568	104,4
	Furskins and artificial fur, manufactures thereof				
IX	Drewno i artykuły z drewna	8162915,5	1899140	2130809	103,2
	Wood and articles of wood				
44	Drewno i artykuły z drewna; węgiel drzewny	7963162,7	1852643	2078628	103,0
	Wood and articles of wood; wood charcoal				
45	Korek i artykuły z korka	62253,4	14486	16251	132,7
	Cork and articles of cork				
46	Wyroby ze słomy, wyroby koszykarskie oraz wyroby z wikliny .	137499,4	32011	35930	107,9
	Manufactures of straw, basketware and wickerwork				
X	Ścier drzewny, papier, tektura i artykuły z nich	25180433,8	5859039	6573223	98,2
	Pulp of wood, paper, paperboard and articles thereof				
47	Ścier z drewna; makulatura i odpady papieru	2837699,2	660374	741247	93,0
	Pulp of wood; waste and scrap of paper				

TABL. 21. **IMPORT TOWARÓW WEDŁUG SEKCJI I DZIAŁÓW NOMENKLATURY CN W 2019 R. (cd.)**
 IMPORTS OF COMMODITIES BY SECTIONS AND CHAPTERS OF COMBINED NOMENCLATURE
 IN 2019 (cont.)

Kod sekcji i działu Code of section and chapter	SEKCJE SECTIONS DZIAŁY CHAPTERS	Ceny bieżące Current prices			Ceny stałe 2018=100 Constant prices 2018=100
		w tys. PLN in thousand PLN	w tys. EUR in thousand EUR	w tys. dol. USA in thousand USD	
	Ścier drzewny, papier, tektura i artykuły z nich (dok.) Pulp of wood, paper, paperboard and articles thereof (cont.)				
48	Papier i tektura; artykuły z masy papierniczej, papieru lub tektury Paper and paperboard; articles of paper pulp, of paper or of paperboard	19333511,4	4498898	5047174	98,8
49	Książki, gazety, obrazki i inne wyroby przemysłu poligraficznego; manuskrypty, maszynopisy i plany Printed books, newspapers, pictures and other products of the printing industry; manuscripts, typescripts and plants	3009223,2	699768	784801	99,8
XI	Materiały i artykuły włókiennicze Textiles and textile articles	52339654,7	12178294	13653577	104,3
50	Jedwab Silk	31058,3	7221	8085	137,1
51	Wełna; cienka lub gruba sierść zwierzęca; przędza i tkanina z włosa końskiego Wool; fine or coarse animal hair; horsehair yarn and woven fabric	783195,1	182213	204627	78,1
52	Bawełna Cotton	1207303,1	280892	315103	88,4
53	Inne włókna roślinne; przędza papierowa i tkaniny z przędzy papierowej Other vegetable textile fibres; paper yarn and woven fabrics of paper yarn	168240,1	39140	43916	86,5
54	Włókna chemiczne ciągłe Man-made filaments	3095331,0	720309	808496	101,4
55	Włókna chemiczne cięte Man-made staple fibres	1978621,4	460517	517034	95,1
56	Wata, filc i włókniny; przędze specjalne; szpagat, powrozy, linki i liny oraz artykuły z nich Wadding; felt and nonwovens; special yarns; twine, cordage, ropes and cables and articles thereof	2930164,9	681901	764870	100,7
57	Dywany i inne włókiennicze wykładziny podłogowe Carpets and other textile floor coverings	1079691,6	251190	281599	87,2
58	Tkaniny specjalne; tkaniny pluszowe; koronki; tkaniny obiciorowe; pasmanteria; hafty Special woven fabrics; tufted textile fabrics; lace; tapestries; trimmings; embroidery	901543,5	209745	235352	99,1
59	Wyroby impregnowane, powlekane, pokrywane lub laminowane; wyroby włókiennicze do celów technicznych Impregnated, coated, covered or laminated textile fabrics; textile articles of a kind suitable for industrial use	2195132,2	510763	573183	90,1
60	Dzianiny i wyroby szydełkowe Knitted or crocheted fabrics	1172971,1	272879	306037	115,7
61	Odzież i dodatki odzieżowe dziane lub szydełkowe Articles of apparel and clothing accessories, knitted or crocheted	15819430,1	3680899	4125085	110,8
62	Odzież i dodatki odzieżowe, bez dzianych i szydełkowanych Articles of apparel and clothing accessories, not knitted or crocheted	16574786,2	3856429	4322305	105,2
63	Inne konfekcjonowane artykuły włókiennicze; odzież używana i używane artykuły włókiennicze; szmaty Other made-up textile articles; worn clothing and worn textile articles; rags	4402186,0	1024198	1147885	111,3

TABL. 21. **IMPORT TOWARÓW WEDŁUG SEKCJI I DZIAŁÓW NOMENKLATURY CN W 2019 R. (cd.)**
 IMPORTS OF COMMODITIES BY SECTIONS AND CHAPTERS OF COMBINED NOMENCLATURE
 IN 2019 (cont.)

Kod sekcji i działu Code of section and chapter	SEKCJE SECTIONS DZIAŁY CHAPTERS	Ceny bieżące Current prices			Ceny stałe 2018=100 Constant prices 2018=100
		w tys. PLN in thousand PLN	w tys. EUR in thousand EUR	w tys. dol. USA in thousand USD	
XII	Obuwie, nakrycia głowy, itp.	13203220,1	3070780	3442372	112,5
	Footwear, headgear, etc.				
64	Obuwie, getry i części tych artykułów	11888085,7	2764916	3099575	111,7
	Footwear, gaiters and the like; parts of such articles				
65	Nakrycia głowy i ich części	712962,7	165783	185688	128,3
	Headgear and parts thereof				
66	Parasole, laski, bicze, szpicruty i ich części	159299,6	37047	41597	103,6
	Umbrellas, walking-sticks, whips, riding-crops and parts thereof				
67	Preparowane pióra i puch oraz artykuły z piór lub puchu, sztuczne kwiaty, artykuły z włosów	442872,1	103034	115511	114,6
	Prepared feathers and down and articles made of feathers or of down, artificial flowers, articles of human hair				
XIII	Artykuły z kamienia, wyroby ceramiczne, szkło	12424343,5	2890955	3242849	97,6
	Articles of stone, ceramic products, glass				
68	Artykuły z kamieni, gipsu, cementu, azbestu, miki lub podobnych materiałów	3282866,4	763976	856952	96,5
	Articles of stone, plaster, cement, asbestos, mica or similar materials				
69	Wyroby ceramiczne	3376927,6	785740	881429	100,3
	Ceramic products				
70	Szkło i wyroby ze szkła	5764549,5	1341239	1504468	96,6
	Glass and glassware				
XIV	Perły, kamienie szlachetne, metale szlachetne i artykuły z nich	3829062,4	890923	998731	106,3
	Pearls, precious stones and metals, articles thereof				
71	Perły naturalne lub hodowlane; kamienie szlachetne lub półszlachetne; metale szlachetne, platery, sztuczna biżuteria; monety	3829062,4	890923	998731	106,3
	Natural or cultured pearls; precious or semi-precious stones; precious metals, plate, imitation jewellery; coins				
XV	Metale nieszlachetne i artykuły z nich	102311784,2	23806326	26709152	98,5
	Base metals and articles thereof				
72	Żeliwo i stal	36465878,3	8485331	9521570	96,5
	Iron and steel				
73	Artykuły z żeliwa lub stali	23448635,1	5455593	6119736	97,2
	Articles of iron or steel				
74	Miedź i artykuły z miedzi	6900388,0	1605784	1802292	102,1
	Copper and articles thereof				
75	Nikiel i artykuły z niklu	836014,2	194525	218178	105,7
	Nickel and articles thereof				
76	Aluminium i artykuły z aluminium	18046104,0	4199199	4710905	99,9
	Aluminium and articles thereof				
78	Ołów i artykuły z ołowiu	852689,7	198407	222516	92,5
	Lead and articles thereof				
79	Cynk i artykuły z cynku	1280001,5	297947	334243	97,7
	Zinc and articles thereof				
80	Cyna i artykuły z cyny	359320,4	83654	93970	92,6
	Tin and articles thereof				
81	Inne metale nieszlachetne i artykuły z nich	521247,5	121343	136189	113,4
	Other base metals and articles thereof				
82	Narzędzia, przybory, noże, łyżki, widelce i inne sztucce	5798936,3	1349194	1513540	105,2
	Tools, implements, cutlery, spoons and forks, of base metal				
83	Artykuły różne z metali nieszlachetnych	7802569,1	1815349	2036013	101,3
	Miscellaneous articles of base metal				

TABL. 21. **IMPORT TOWARÓW WEDŁUG SEKCJI I DZIAŁÓW NOMENKLATURY CN W 2019 R. (cd.)**
 IMPORTS OF COMMODITIES BY SECTIONS AND CHAPTERS OF COMBINED NOMENCLATURE
 IN 2019 (cont.)

Kod sekcji i działu Code of section and chapter	SEKCJE SECTIONS DZIAŁY CHAPTERS	Ceny bieżące Current prices			Ceny stałe 2018=100 Constant prices 2018=100
		w tys. PLN in thousand PLN	w tys. EUR in thousand EUR	w tys. dol. USA in thousand USD	
XVI	Maszyny i urządzenia, sprzęt elektryczny i elektrotechniczny	255481500,0	59444246	66642716	107,1
	Machinery and mechanical appliances, electrical and electrotechnical equipment				
84	Reaktory jądrowe; kotły; maszyny i urządzenia mechaniczne oraz ich części	129666306,9	30172073	33835610	106,8
	Nuclear reactors; boilers; machinery and mechanical appliances; parts thereof				
85	Maszyny i urządzenia elektryczne oraz ich części; rejestratory i odtwarzacze dźwięku, rejestratory i odtwarzacze obrazu i dźwięku oraz części i akcesoria	125815193,1	29272172	32807106	107,5
	Electrical machinery and equipment and parts thereof; sound recorders and reproducers, television image and sound recorders and reproducers and parts and accessories of such articles				
XVII	Sprzęt transportowy	121465222,5	28259728	31707598	103,5
	Transport equipment				
86	Lokomotywy pojazdów szynowych, tabor szynowy i jego części; osprzęt i elementy torów kolejowych i tramwajowych wraz z częściami, mechaniczne komunikacyjne urządzenia sygnalizacyjne wszelkich typów	3183530,3	740981	832779	120,3
	Railway or tramway locomotives, rolling-stock and parts thereof; railway or tramway track fixtures and fittings and parts thereof; mechanical traffic signalling equipment of all kinds				
87	Pojazdy nieszynowe oraz ich części i akcesoria	102088317,7	23747697	26651044	103,8
	Vehicles other than railway or tramway rolling-stock, and parts and accessories thereof				
88	Statki powietrzne, statki kosmiczne i ich części	7420784,0	1728545	1939197	88,0
	Aircraft, spacecraft and parts thereof				
89	Statki, łodzie oraz konstrukcje pływające	8772590,4	2042505	2284577	108,6
	Ships, boats and floating structures				
XVIII	Przyrządy i aparatura, optyczne, fotograficzne, pomiarowe, kontrolne, itp.	25272384,8	5879665	6590444	110,7
	Optical, photographic, measuring, checking instruments, etc.				
90	Przyrządy, urządzenia i aparaty optyczne, fotograficzne, kinematograficzne, pomiarowo-kontrolne, precyzyjne, medyczne; ich części i akcesoria	24017077,2	5587672	6263454	111,3
	Optical, photographic, cinematographic, measuring, checking, precision, medical instruments and apparatus; parts and accessories thereof				
91	Zegary i zegarki oraz ich części	1007676,8	234387	262457	97,3
	Clocks and watches and parts thereof				
92	Instrumenty muzyczne; części i akcesoria	247630,8	57607	64533	110,5
	Musical instruments; parts and accessories of such articles				
XIX	Broń i amunicja	734545,1	170936	191369	83,1
	Arms and ammunition				
93	Broń i amunicja, ich części i akcesoria	734545,1	170936	191369	83,1
	Arms and ammunition, parts and accessories thereof				
XX	Artykuły przemysłowe różne — meble, prefabrykaty budynków, zabawki, itp.	31889597,1	7418678	8311495	100,1
	Miscellaneous manufactured articles				
94	Meble; pościel, materace, stelaże, lampy i oprawy oświetleniowe; reklamy świetlne, znaki informacyjne itp.; budynki prefabrykowane	15875743,6	3693677	4142636	108,0
	Furniture; bedding, mattresses, mattress supports, lamps and lighting fitting; illuminated signs, illuminated name-plates and the like; prefabricated buildings				

TABL. 21. **IMPORT TOWARÓW WEDŁUG SEKCJI I DZIAŁÓW NOMENKLATURY CN W 2019 R. (dok.)**
 IMPORTS OF COMMODITIES BY SECTIONS AND CHAPTERS OF COMBINED NOMENCLATURE
 IN 2019 (cont.)

Kod sekcji i działu Code of section and chapter	SEKCJE SECTIONS DZIAŁY CHAPTERS	Ceny bieżące Current prices			Ceny stałe 2018=100 Constant prices 2018=100
		w tys. PLN in thousand PLN	w tys. EUR in thousand EUR	w tys. dol. USA in thousand USD	
	Artykuły przemysłowe różne — meble, prefabrykaty budynków, zabawki, itp. (dok.) Miscellaneous manufactured articles (cont.)				
95	Zabawki, gry i artykuły sportowe; ich części i akcesoria Toys, games and sports requisites; parts and accessories thereof	12373687,6	2877961	3218782	89,5
96	Różne artykuły przemysłowe Miscellaneous manufactured articles	3640165,9	847040	950077	106,7
XXI	Dzieła sztuki, przedmioty kolekcjonerskie i antyki Works of art, collectors' pieces and antiques	15222294,0	3543316	3976875	.
97	Dzieła sztuki, przedmioty kolekcjonerskie i antyki Works of art, collectors' pieces and antiques	116836,8	27180	30496	.
99	Towary różne (zaopatrzenie statków i samolotów, towary o równowartości <=200 euro, przesyłki kurierskie — towary dostarczane w trybie pocztowym przez operatorów innych niż Poczta Polska) Other commodities (stores and provisions of ships and aircraft, commodities of value <=200 euro, postal consignments - commodities delivered according to postal terms by operators other than the Polish Post)	15105457,2	3516136	3946379	.

TABL. 22. EKSPORT TOWARÓW WEDŁUG SEKCJI I DZIAŁÓW NOMENKLATURY CN W 2019 R.
EXPORTS OF COMMODITIES BY SECTIONS AND CHAPTERS OF COMBINED NOMENCLATURE
IN 2019

Kod sekcji i działu Code of section and chapter	SEKCJE SECTIONS DZIAŁY CHAPTERS	Ceny bieżące Current prices			Ceny stałe 2018=100 Constant prices 2018=100
		w tys. PLN in thousand PLN	w tys. EUR in thousand EUR	w tys. dol. USA in thousand USD	
	OGÓŁEM	1023591443,2	238147471	267062905	104,4
	TOTAL				
I	Zwierzęta żywe; produkty pochodzenia zwierzęcego	42384866,2	9862249	11059370	102,8
	Live animals; animal products				
01	Zwierzęta żywe	644372,0	149938	168099	107,3
	Live animals				
02	Mięso i podroby jadalne	22490352,8	5232869	5867323	101,8
	Meat and edible meat offal				
03	Ryby i inne bezkręgowce wodne	7087847,2	1649181	1848837	104,4
	Fish and other aquatic invertebrates				
04	Produkty mleczarskie, jaja ptasie; miód naturalny; jadalne produkty pochodzenia zwierzęcego	10657442,9	2480099	2782265	102,1
	Dairy products, birds' eggs; natural honey; edible products of animal origin				
05	Produkty pochodzenia zwierzęcego, gdzie indziej niewymienione	1504851,3	350163	392846	112,3
	Products of animal origin, n.e.s.				
II	Produkty pochodzenia roślinnego	20644253,8	4803217	5383865	103,8
	Vegetable products				
06	Drzewa i inne rośliny; bulwy, korzenie; cięte kwiaty i ozdobne liście	985785,3	229223	256970	115,7
	Trees and other plants; bulbs, roots; cut flowers and ornamental foliage				
07	Warzywa	5297180,9	1232371	1382023	95,4
	Vegetables				
08	Owoce i orzechy jadalne	4938523,1	1149682	1289501	108,2
	Edible fruits and nuts				
09	Kawa, herbata i przyprawy	2516538,6	585453	656288	107,0
	Coffee, tea and spices				
10	Zboża	3583709,6	833299	932068	103,1
	Cereals				
11	Produkty przemysłu młynarskiego; sól, skrobia	1295679,3	301497	338429	86,9
	Products of the milling industry; malt, starches				
12	Nasiona i owoce oleiste; ziarna, nasiona i owoce różne; rośliny przemysłowe lub lecznicze; słoma i pasza	1904811,7	443302	496757	121,7
	Oil seeds and oleaginous fruit; miscellaneous grains, seeds and fruit; industrial or medicinal plants; straw and fodder				
13	Szelak; gumy, żywice oraz inne soki i ekstrakty roślinne	107476,5	25004	28047	122,4
	Lac; gums, resins and other vegetable saps and extracts				
14	Materiały roślinne do wyplatania; produkty pochodzenia roślinnego, gdzie indziej niewymienione	14548,8	3386	3783	143,8
	Vegetable plaiting materials; vegetable products, n.e.s				
III	Tłuszcze i oleje	2015840,3	468973	525614	119,2
	Fats and oils				
15	Tłuszcze i oleje pochodzenia zwierzęcego lub roślinnego, gotowe tłuszcze jadalne, woski	2015840,3	468973	525614	119,2
	Animal or vegetable fats and oils, prepared edible fats, waxes				
IV	Przetwory spożywcze	71481241,7	16631156	18646334	106,6
	Prepared foodstuffs				
16	Przetwory z mięsa, ryb lub skorupiaków, mięczaków i innych bezkręgowców wodnych	7714086,3	1795017	2012974	100,8
	Preparations of meat, fish or crustaceans, molluscs or other aquatic invertebrates				

TABL. 22. **EKSPORT TOWARÓW WEDŁUG SEKCJI I DZIAŁÓW NOMENKLATURY CN W 2019 R. (cd.)**
 EXPORTS OF COMMODITIES BY SECTIONS AND CHAPTERS OF COMBINED NOMENCLATURE
 IN 2019 (cont.)

Kod sekcji i działu Code of section and chapter	SEKCJE SECTIONS DZIAŁY CHAPTERS	Ceny bieżące Current prices			Ceny stałe 2018=100 Constant prices 2018=100
		w tys. PLN in thousand PLN	w tys. EUR in thousand EUR	w tys. dol. USA in thousand USD	
	Przetwory spożywcze (dok.) Prepared foodstuffs (cont.)				
17	Cukry i wyroby cukiernicze Sugars and sugar confectionery	3027963,7	704497	789883	99,4
18	Kakao i przetwory Cocoa and cocoa preparations	7472963,2	1738287	1947407	104,5
19	Przetwory ze zbóż, mąki, skrobi lub mleka; pieczywo cukiernicze Preparations of cereals, flour, starch or milk; pastrycooks' products	11992498,5	2790044	3127268	112,2
20	Przetwory z warzyw, owoców, orzechów lub innych części roślin Preparations of vegetables, fruit, nuts or other parts of plants	5964754,6	1387978	1556603	112,8
21	Różne przetwory spożywcze Miscellaneous edible preparations	8774056,9	2041763	2290625	109,0
22	Napoje bezalkoholowe, alkoholowe i ocet Beverages, spirits and vinegar	4461735,3	1038343	1164003	106,7
23	Pozostałości i odpady przemysłu spożywczego; gotowa pasza dla zwierząt Residues and waste from the food industries; prepared animal feeder	6178958,2	1437742	1612129	112,8
24	Tytoń i przemysłowe namiastki tytoniu Tobacco and manufactured tobacco substitutes	15894224,9	3697486	4145443	101,5
V	Produkty mineralne Mineral products	23033063,1	5361472	6021467	86,0
25	Sól; siarka; ziemie i kamienie; materiały gipsowe, wapno i cement Salt; sulphur; earths and stone, plastering materials, lime and cement	1036912,4	241297	270679	80,3
26	Rudy metali, żużel i popiół Ores, slag and ash	397847,1	92584	103817	40,8
27	Paliwa mineralne, oleje mineralne i produkty ich destylacji; substancje bitumiczne; woski mineralne Mineral fuels, mineral oils and products of their distillation; bituminous substances; mineral waxes	21598303,6	5027591	5646971	88,0
VI	Produkty przemysłu chemicznego Products of the chemical industry	70560664,0	16415651	18404729	102,1
28	Chemikalia nieorganiczne, organiczne lub nieorganiczne związki metali szlachetnych, metali rzadkich oraz pierwiastków promieniotwórczych lub izotopów Inorganic chemicals, organic or inorganic compounds of precious metals, of rare-earth metals, of radioactive elements or of isotopes	4243709,9	987505	1107750	102,0
29	Chemikalia organiczne Organic chemicals	5980693,7	1391652	1561407	99,9
30	Produkty farmaceutyczne Pharmaceutical products	15665772,1	3644536	4083708	93,4
31	Nawozy Fertilizers	2851372,7	663503	745108	103,8
32	Ekstrakty barwników lub środków barwiących; garbniki i ich pochodne, barwniki; pigmenty i inne substancje barwiące; farby i lakiery; kit i inne masy uszczelniające; atramenty Tanning or dyeing extracts; tannins and their derivatives; dyes, pigments and other colouring matter; paints and varnishes; putty and other mastics; inks	4799059,9	1116680	1252742	105,6

TABL. 22. **EKSPORT TOWARÓW WEDŁUG SEKCJI I DZIAŁÓW NOMENKLATURY CN W 2019 R. (cd.)**
 EXPORTS OF COMMODITIES BY SECTIONS AND CHAPTERS OF COMBINED NOMENCLATURE
 IN 2019 (cont.)

Kod sekcji i działu Code of section and chapter	SEKCJE SECTIONS DZIAŁY CHAPTERS	Ceny bieżące Current prices			Ceny stałe 2018=100 Constant prices 2018=100
		w tys. PLN in thousand PLN	w tys. EUR in thousand EUR	w tys. dol. USA in thousand USD	
	Produkty przemysłu chemicznego (dok.) Products of the chemical industry (cont.)				
33	Olejki eteryczne; preparaty perfumeryjne, kosmetyczne lub toaletowe	15043138,4	3499911	3923127	99,1
	Essential oils; perfumery, cosmetic or toilet preparations				
34	Mydło, preparaty piorące; preparaty smarowe, woski syntetyczne, woski preparowane, preparaty do czyszczenia lub szorowania; świece; pasy modelarskie; „woski dentystyczne” oraz preparaty dentystyczne produkowane na bazie gipsu	9563312,5	2224600	2493007	106,8
	Soap, washing preparations; lubricating preparations, artificial waxes, prepared waxes, polishing or scouring preparations; candles; modelling pastes; "dental waxes" and dental preparations with a basis of plaster				
35	Substancje białkowe; skrobie modyfikowane; kleje; enzymy ...	1412916,2	328719	368597	109,7
	Albuminoidal substances; modified starches; glues; enzymes				
36	Materiały wybuchowe, wyroby pirotechniczne; zapalki; stopy piroforyczne; niektóre materiały łatwopalne	239832,1	55781	62509	93,9
	Explosives, pyrotechnic products; matches; pyrophoric alloys; certain combustible preparations				
37	Materiały fotograficzne i kinematograficzne	175859,4	40915	45874	108,3
	Photographic or cinematographic goods				
38	Wyroby chemiczne różne	10584997,2	2461850	2760900	115,8
	Miscellaneous chemical products				
VII	Tworzywa sztuczne i kauczuk oraz artykuły z nich	71019335,3	16523503	18534680	100,7
	Plastics and rubber and articles thereof				
39	Tworzywa sztuczne i artykuły z nich	49716470,3	11567727	12976039	102,0
	Plastics and articles thereof				
40	Kauczuk i artykuły z kauczuku	21302865,1	4955776	5558641	97,8
	Rubber and articles thereof				
VIII	Skóry i artykuły z nich	4563373,2	1062106	1191913	102,5
	Raw hides and skins, articles thereof				
41	Skóry i skórki surowe (z wyjątkiem skór futerkowych) oraz skóra wyprawiona	1032634,0	240207	269476	87,9
	Raw hides and skins (other than furskins) and leather				
42	Artykuły ze skóry; wyroby siodlarskie i rymarskie; artykuły podróżne, torby ręczne i podobne	2705904,3	629673	705595	113,3
	Articles of leather; saddlery and harness; travel goods, handbags and similar containers				
43	Skóry futerkowe i futra sztuczne, wyroby	824834,9	192226	216843	94,3
	Furskins and artificial fur, manufactures thereof				
IX	Drewno i artykuły z drewna	20806679,8	4841137	5432209	97,0
	Wood and articles of wood				
44	Drewno i artykuły z drewna; węgiel drzewny	20615120,0	4796561	5382194	96,8
	Wood and articles of wood; wood charcoal				
45	Korek i artykuły z korka	32163,2	7486	8383	145,6
	Cork and articles of cork				
46	Wyroby ze słomy, wyroby koszykarskie oraz wyroby z wikliny	159396,6	37089	41633	115,8
	Manufactures of straw, basketware and wickerwork				
X	Ścier drzewny, papier, tektura i artykuły z nich	28876191,7	6719055	7535072	102,5
	Pulp of wood, paper, paperboard and articles thereof				
47	Ścier z drewna; makulatura i odpady papieru	1040544,6	242139	271782	90,2
	Pulp of wood; waste and scrap of paper				

TABL. 22. **EKSPORT TOWARÓW WEDŁUG SEKCJI I DZIAŁÓW NOMENKLATURY CN W 2019 R. (cd.)**
 EXPORTS OF COMMODITIES BY SECTIONS AND CHAPTERS OF COMBINED NOMENCLATURE
 IN 2019 (cont.)

Kod sekcji i działu Code of section and chapter	SEKCJE SECTIONS DZIAŁY CHAPTERS	Ceny bieżące Current prices			Ceny stałe 2018=100 Constant prices 2018=100
		w tys. PLN in thousand PLN	w tys. EUR in thousand EUR	w tys. dol. USA in thousand USD	
	Ścier drzewny, papier, tektura i artykuły z nich (dok.) Pulp of wood, paper, paperboard and articles thereof (cont.)				
48	Parier i tektura; artykuły z masy papierniczej, papieru lub tektury Paper and paperboard; articles of paper pulp, of paper or of paperboard	19357670,2	4504451	5052893	102,8
49	Książki, gazety, obrazki i inne wyroby przemysłu poligraficznego; manuskrypty, maszynopisy i plany Printed books, newspapers, pictures and other products of the printing industry; manuscripts, typescripts and plans	8477976,9	1972465	2210397	103,9
XI	Materiały i artykuły włókiennicze Textiles and textile articles	40122476,0	9335133	10462051	105,8
50	Jedwab Silk	1937,2	450	504	47,7
51	Wełna; cienka lub gruba sierść zwierzęca; przędza i tkanina z włosa końskiego Wool; fine or coarse animal hair; horsehair yarn and woven fabric	465812,0	108376	121896	84,1
52	Bawełna Cotton	200595,0	46662	52321	88,9
53	Inne włókna roślinne; przędza papierowa i tkaniny z przędzy papierowej Other vegetable textile fibres; paper yarn and woven fabrics of paper yarn	160410,4	37294	41824	95,1
54	Włókna chemiczne ciągłe Man-made filaments	1006953,7	234327	263001	94,1
55	Włókna chemiczne cięte Man-made staple fibres	403489,6	93904	105462	99,4
56	Wata, filc i włókniny; przędze specjalne; szpagat, powrozy, linki i liny oraz artykuły z nich Wadding; felt and nonwovens; special yarns; twine, cordage, ropes and cables and articles thereof	1842960,8	428775	480988	109,3
57	Dywany i inne włókiennicze wykładziny podłogowe Carpets and other textile floor coverings	979537,4	227834	255588	77,8
58	Tkaniny specjalne; tkaniny pluszowe; koronki; tkaniny obicowe; pasmanteria; hafty Special woven fabrics; tufted textile fabrics; lace; tapestries; trimmings; embroidery	234083,0	54459	61079	109,0
59	Wyroby impregnowane, powlekane, pokrywane lub laminowane; wyroby włókiennicze do celów technicznych Impregnated, coated, covered or laminated textile fabrics; textile articles of a kind suitable for industrial use	1894071,0	440706	494475	117,9
60	Dzianiny i wyroby szydełkowe Knitted or crocheted fabrics	562679,2	130902	146925	120,5
61	Odzież i dodatki odzieżowe dziane lub szydełkowe Articles of apparel and clothing accessories, knitted or crocheted	12654071,7	2944013	3297032	111,7
62	Odzież i dodatki odzieżowe, bez dzianych i szydełkowanych Articles of apparel and clothing accessories, not knitted or crocheted	14418641,3	3354961	3759475	105,9
63	Inne konfekcjonowane artykuły włókiennicze; odzież używana i używane artykuły włókiennicze; szmaty Other made-up textile articles; worn clothing and worn textile articles; rags	5297233,7	1232470	1381482	97,6

TABL. 22. **EKSPORT TOWARÓW WEDŁUG SEKCJI I DZIAŁÓW NOMENKLATURY CN W 2019 R. (cd.)**
 EXPORTS OF COMMODITIES BY SECTIONS AND CHAPTERS OF COMBINED NOMENCLATURE
 IN 2019 (cont.)

Kod sekcji i działu Code of section and chapter	SEKCJE SECTIONS DZIAŁY CHAPTERS	Ceny bieżące Current prices			Ceny stałe 2018=100 Constant prices 2018=100
		w tys. PLN in thousand PLN	w tys. EUR in thousand EUR	w tys. dol. USA in thousand USD	
XII	Obuwie, nakrycia głowy, itp.	10326664,4	2402086	2692139	115,2
	Footwear, headgear, etc.				
64	Obuwie, getry i części tych artykułów	9397722,8	2185993	2449903	114,8
	Footwear, gaiters and the like; parts of such articles				
65	Nakrycia głowy i ich części	699686,4	162772	182388	120,5
	Headgear and parts thereof				
66	Parasole, laski, bicze, szpicruty i ich części	147552,1	34328	38564	116,2
	Umbrellas, walking-sticks, whips, riding-crops and parts thereof				
67	Preparowane pióra i puch oraz artykuły z piór lub puchu, sztuczne kwiaty, artykuły z włosów	81703,1	18994	21285	120,6
	Prepared feathers and down and articles made of feathers or of down, artificial flowers, articles of human hair				
XIII	Artykuły z kamienia, wyroby ceramiczne, szkło	20121678,5	4681355	5250416	102,3
	Articles of stone, ceramic products, glass				
68	Artykuły z kamieni, gipsu, cementu, azbestu, miki lub podobnych materiałów	5993495,7	1394597	1564194	114,3
	Articles of stone, plaster, cement, asbestos, mica or similar materials				
69	Wyroby ceramiczne	5367500,1	1248684	1400452	96,6
	Ceramic products				
70	Szkło i wyroby ze szkła	8760682,7	2038074	2285771	98,3
	Glass and glassware				
XIV	Perły, kamienie szlachetne, metale szlachetne i artykuły z nich	5815675,3	1352567	1514768	126,6
	Pearls, precious stones and metals, articles thereof				
71	Perły naturalne lub hodowlane; kamienie szlachetne lub półszlachetne; metale szlachetne, platery, sztuczna biżuteria; monety	5815675,3	1352567	1514768	126,6
	Natural or cultured pearls; precious or semi-precious stones; precious metals, plate, imitation jewellery; coins				
XV	Metale nieszlachetne i artykuły z nich	99016615,9	23038487	25847912	102,9
	Base metals and articles thereof				
72	Żeliwo i stal	18894066,3	4396752	4935782	99,6
	Iron and steel				
73	Artykuły z żeliwa lub stali	34313799,8	7983511	8954487	101,5
	Articles of iron or steel				
74	Miedź i artykuły z miedzi	14191450,9	3301351	3704034	116,2
	Copper and articles thereof				
75	Nikiel i artykuły z niklu	113628,3	26435	29615	92,1
	Nickel and articles thereof				
76	Aluminium i artykuły z aluminium	14287677,0	3324521	3730277	102,8
	Aluminium and articles thereof				
78	Ołów i artykuły z ołowiu	732833,8	170442	191028	107,0
	Lead and articles thereof				
79	Cynk i artykuły z cynku	1146612,2	266788	299318	96,6
	Zinc and articles thereof				
80	Cyna i artykuły z cyny	430932,9	100272	112632	109,3
	Tin and articles thereof				
81	Inne metale nieszlachetne i artykuły z nich	161526,0	37594	42215	90,4
	Other base metals and articles thereof				

TABL. 22. **EKSPORT TOWARÓW WEDŁUG SEKCJI I DZIAŁÓW NOMENKLATURY CN W 2019 R. (cd.)**
 EXPORTS OF COMMODITIES BY SECTIONS AND CHAPTERS OF COMBINED NOMENCLATURE
 IN 2019 (cont.)

Kod sekcji i działu Code of section and chapter	SEKCJE SECTIONS DZIAŁY CHAPTERS	Ceny bieżące Current prices			Ceny stałe 2018=100 Constant prices 2018=100
		w tys. PLN in thousand PLN	w tys. EUR in thousand EUR	w tys. dol. USA in thousand USD	
	Metale nieszlachetne i artykuły z nich (dok.) Base metals and articles thereof (cont.)				
82	Narzędzia, przybory, noże, łyżki, widelce i inne sztucce Tools, implements, cutlery, spoons and forks, of base metal	6403810,3	1490207	1671480	98,4
83	Artykuły różne z metali nieszlachetnych Miscellaneous articles of base metal	8340278,4	1940613	2177042	97,6
XVI	Maszyny i urządzenia, sprzęt elektryczny i elektrotechniczny Machinery and mechanical appliances, electrical and electrotechnical equipment	256803842,9	59745800	66984095	108,8
84	Reaktory jądrowe; kotły; maszyny i urządzenia mechaniczne oraz ich części Nuclear reactors; boilers; machinery and mechanical appliances; parts thereof	141677147,9	32962630	36959464	108,8
85	Maszyny i urządzenia elektryczne oraz ich części; rejestratory i odtwarzacze dźwięku, rejestratory i odtwarzacze obrazu i dźwięku oraz części i akcesoria Electrical machinery and equipment and parts thereof; sound recorders and reproducers, television image and sound recorders and reproducers and parts and accessories of such articles	115126695,0	26783170	30024630	108,8
XVII	Sprzęt transportowy Transport equipment	138377195,0	32192165	36113007	101,4
86	Lokomotywy pojazdów szynowych, tabor szynowy i jego części; osprzęt i elementy torów kolejowych i tramwajowych wraz z częściami, mechaniczne komunikacyjne urządzenia sygnalizacyjne wszelkich typów Railway or tramway locomotives, rolling-stock and parts thereof; railway or tramway track fixtures and fittings and parts thereof; mechanical traffic signalling equipment of all kinds	6079947,0	1414110	1584648	122,5
87	Pojazdy nieszynowe oraz ich części i akcesoria Vehicles other than railway or tramway rolling-stock, and parts and accessories thereof	116176028,3	27024513	30321220	103,8
88	Statki powietrzne, statki kosmiczne i ich części Aircraft, spacecraft and parts thereof	4730311,1	1101256	1235185	90,6
89	Statki, łodzie oraz konstrukcje pływające Ships, boats and floating structures	11390908,6	2652286	2971955	77,4
XVIII	Przyrządy i aparatura, optyczne, fotograficzne, pomiarowe, kontrolne, itp. Optical, photographic, measuring, checking instruments, etc.	20908408,7	4864661	5453965	111,3
90	Przyrządy, urządzenia i aparaty optyczne, fotograficzne, kinematograficzne, pomiarowo-kontrolne, precyzyjne, medyczne; ich części i akcesoria Optical, photographic, cinematographic, measuring, checking, precision, medical instruments and apparatus; parts and accessories thereof	20312299,3	4725959	5298725	111,9
91	Zegary i zegarki oraz ich części Clocks and watches and parts thereof	453550,6	105531	118069	86,3
92	Instrumenty muzyczne; części i akcesoria Musical instruments; parts and accessories of such articles	142558,8	33170	37172	111,4
XIX	Broń i amunicja Arms and ammunition	432582,7	100614	112975	123,5
93	Broń i amunicja, ich części i akcesoria Arms and ammunition, parts and accessories thereof	432582,7	100614	112975	123,5

TABL. 22. **EKSPORT TOWARÓW WEDŁUG SEKCJI I DZIAŁÓW NOMENKLATURY CN W 2019 R. (dok.)**
 EXPORTS OF COMMODITIES BY SECTIONS AND CHAPTERS OF COMBINED NOMENCLATURE
 IN 2019 (cont.)

Kod sekcji i działu Code of section and chapter	SEKCJE SECTIONS DZIAŁY CHAPTERS	Ceny bieżące Current prices			Ceny stałe 2018=100 Constant prices 2018=100
		w tys. PLN in thousand PLN	w tys. EUR in thousand EUR	w tys. dol. USA in thousand USD	
XX	Artykuły przemysłowe różne — meble, prefabrykaty budynków, zabawki, itp. Miscellaneous manufactured articles	74371639,7	17302119	19398156	104,6
94	Meble; pościel, materace, stelaże, lampy i oprawy oświetleniowe; reklamy świetlne, znaki informacyjne itp.; budynki prefabrykowane Furniture; bedding, mattresses, mattress supports, lamps and lighting fitting; illuminated signs, illuminated name-plates and the like; prefabricated buildings	57931297,1	13477100	15115593	103,6
95	Zabawki, gry i artykuły sportowe; ich części i akcesoria Toys, games and sports requisites; parts and accessories thereof	10491944,7	2440923	2730425	110,3
96	Różne artykuły przemysłowe Miscellaneous manufactured articles	5948397,9	1384096	1552138	103,4
XXI	Dzieła sztuki, przedmioty kolekcjonerskie i antyki Works of art, collectors' pieces and antiques	1909155,0	443967	498166	.
97	Dzieła sztuki, przedmioty kolekcjonerskie i antyki Works of art, collectors' pieces and antiques	46155,6	10733	12020	.
99	Towary różne (zaopatrzenie statków i samolotów, towary o równowartości <=200 euro, przesyłki kurierskie — towary dostarczane w trybie pocztowym przez operatorów innych niż Poczta Polska) Other commodities (stores and provisions of ships and aircraft, commodities of value <=200 euro, postal consignments — commodities delivered according to postal terms by operators other than the Polish Post)	1862999,4	433234	486146	.

TABL. 23. **IMPORT TOWARÓW WEDŁUG SEKCJI I DZIAŁÓW NOMENKLATURY SITC W 2019 R.**
 IMPORTS OF COMMODITIES BY SECTIONS AND DIVISIONS ACCORDING TO SITC NOMENCLATURE
 IN 2019

Kod sekcji i działu Code of section and division	SEKCJE SECTIONS DZIAŁY DIVISIONS	Ceny bieżące Current prices			Ceny stałe 2018=100 Constant prices 2018=100
		w tys. PLN in thousand PLN	w tys. EUR in thousand EUR	w tys. dol. USA in thousand USD	
	O G Ó Ł E M	1018478990,1	236976007	265758717	103,0
	T O T A L				
0	Żywność i zwierzęta żywe	72614720,9	16897987	18952298	103,0
	Food and live animals				
00	Zwierzęta żywe	3213371,0	747874	838254	86,4
	Live animals				
01	Mięso i przetwory mięsne	8091788,5	1883239	2111708	89,8
	Meat and meat preparations				
02	Produkty mleczne i jaja	4599614,0	1070323	1200542	108,3
	Dairy products and eggs				
03	Ryby, skorupiaki, mięczaki oraz przetwory z nich	9823463,6	2285540	2562549	105,0
	Fish, crustaceans, molluscs and aquatic invertebrates, and preparations thereof				
04	Zboża i przetwory zbożowe	5121842,8	1191686	1337487	105,1
	Cereals and cereal preparations				
05	Warzywa i owoce	16012152,3	3726657	4182513	108,3
	Vegetables and fruit				
06	Cukier i miód	2014856,2	468835	525778	106,6
	Sugar and honey				
07	Kawa, herbata, kakao, przyprawy	9436771,0	2195526	2460451	103,4
	Coffee, tea, cocoa, spices				
08	Pasza dla zwierząt	8626734,2	2007926	2252205	104,3
	Feeding stuff for animals				
09	Różne produkty spożywcze i przetwory	5674127,5	1320381	1480811	101,6
	Miscellaneous edible products and preparations				
1	Napoje i tytoń	7881999,3	1833505	2055118	121,3
	Beverages and tobacco				
11	Napoje	4089072,5	951193	1065195	128,7
	Beverages				
12	Tytoń i wyroby tytoniowe	3792926,8	882311	989923	113,3
	Tobacco and tobacco manufactures				
2	Surowce niejadalne z wyjątkiem paliw	29477950,2	6858366	7696758	96,0
	Crude materials, inedible, except fuels				
21	Skóry surowe, skóry futrzarskie	258151,4	60079	67348	98,0
	Hides, skins and furskins, raw				
22	Ziarna i owoce oleiste	2083770,1	484973	543920	84,9
	Oil-seeds and oleaginous fruits				
23	Kauczuk surowy	3184752,5	741021	831505	100,6
	Crude rubber				
24	Korek i drewno	2699083,4	627950	704425	94,7
	Cork and wood				
25	Masa celulozowa i makulatura	2837699,2	660374	741247	93,0
	Pulp and waste paper				
26	Włókna tekstylne i ich odpady	2215069,6	515424	578540	88,5
	Textile fibres and their wastes				
27	Nawozy surowe naturalne i surowce mineralne	2791949,6	649825	729236	96,1
	Crude fertilizers and crude minerals				
28	Rudy metali i złom	9200597,8	2139954	2401223	97,6
	Metalliferous ores and metal scrap				
29	Surowce pochodzenia zwierzęcego i roślinnego, gdzie indziej niewymienione	4206876,4	978766	1099313	103,2
	Crude animal and vegetable materials, n.e.s.				

TABL. 23. **IMPORT TOWARÓW WEDŁUG SEKCJI I DZIAŁÓW NOMENKLATURY SITC W 2019 R. (cd.)**

IMPORTS OF COMMODITIES BY SECTIONS AND DIVISIONS ACCORDING TO SITC NOMENCLATURE IN 2019 (cont.)

Kod sekcji i działu Code of section and division	SEKCJE SECTIONS DZIAŁY DIVISIONS	Ceny bieżące Current prices			Ceny stałe 2018=100 Constant prices 2018=100
		w tys. PLN in thousand PLN	w tys. EUR in thousand EUR	w tys. dol. USA in thousand USD	
3	Paliwa mineralne, smary i materiały pochodne	76898374,3	17893106	20059593	96,9
	Mineral fuels, lubricants and related materials				
32	Węgiel, koks i brykiety	7033653,1	1636781	1836852	89,5
	Coal, coke and briquettes				
33	Ropa naftowa, produkty naftowe i materiały pochodne	62337990,1	14505167	16259249	96,3
	Petroleum, petroleum products and related materials				
34	Gaz naturalny i produkowany	3650586,8	849294	952306	102,1
	Gas natural and manufactured				
35	Energia elektryczna	3876144,3	901864	1011186	129,4
	Electric current				
4	Oleje, tłuszcze i woski, zwierzęce i roślinne	3752807,6	872961	977982	112,6
	Animal and vegetable oils, fats and waxes				
41	Oleje i tłuszcze, zwierzęce	134779,5	31348	35106	89,3
	Animal oils and fats				
42	Oleje i tłuszcze, roślinne, surowe, rafinowane lub frakcjonowane	3231359,3	751676	842135	115,2
	Fixed vegetable fats and oils, crude, refined or fractionated				
43	Oleje i tłuszcze zwierzęce lub roślinne, przetworzone, gdzie indziej niewymienione	386668,8	89937	100741	101,9
	Animal or vegetable fats and oils, processed, n.e.s.				
5	Chemikalia i produkty pokrewne	137769734,1	32058141	35958156	103,8
	Chemicals and related products				
51	Chemikalia organiczne	13299681,7	3094949	3472080	100,6
	Organic chemicals				
52	Chemikalia nieorganiczne	7029007,1	1635720	1834248	136,0
	Inorganic chemicals				
53	Pigmenty, garbniki i środki barwiące	7763377,0	1806504	2026758	100,2
	Dyeing, tanning and colouring materials				
54	Produkty medyczne i farmaceutyczne	29672209,6	6904890	7739973	101,2
	Medicinal and pharmaceutical products				
55	Olejki eteryczne, materiały perfumeryjne i toaletowe	15078326,4	3508384	3933056	98,9
	Essential oils and resinoids and perfume materials, toilet preparations				
56	Nawozy wytwarzane (sztuczne)	3788985,9	882034	990138	106,6
	Fertilizers (other than those of group 272)				
57	Tworzywa sztuczne w formach podstawowych	27819545,8	6473250	7263070	103,1
	Plastics in primary forms				
58	Tworzywa sztuczne przetworzone	15391788,7	3581469	4017285	101,0
	Plastics in non-primary forms				
59	Produkty i materiały chemiczne, gdzie indziej niewymienione	17926811,9	4170941	4681548	110,0
	Chemical materials and products, n.e.s.				
6	Towary przemysłowe sklasyfikowane głównie wg surowca	168444205,2	39193735	43971209	99,2
	Manufactured goods classified chiefly by material				
61	Skóra, wyroby ze skóry, gdzie indziej niewymienione, wyprawione skóry futerkowe	1813578,9	421948	473400	93,5
	Leather, leather manufactures n.e.s., and dressed furskins				
62	Wyroby z kauczuku, gdzie indziej niewymienione	12094192,5	2813469	3156579	97,4
	Rubber manufactures, n.e.s.				
63	Produkty z drewna i korka (bez mebli)	5326332,7	1239179	1390453	106,1
	Cork and wood manufactures (excluding furniture)				

TABL. 23. **IMPORT TOWARÓW WEDŁUG SEKCJI I DZIAŁÓW NOMENKLATURY SITC W 2019 R. (cd.)**
 IMPORTS OF COMMODITIES BY SECTIONS AND DIVISIONS ACCORDING TO SITC NOMENCLATURE
 IN 2019 (cont.)

Kod sekcji i działu Code of section and division	SEKCJE SECTIONS DZIAŁY DIVISIONS	Ceny bieżące Current prices			Ceny stałe 2018=100 Constant prices 2018=100
		w tys. PLN in thousand PLN	w tys. EUR in thousand EUR	w tys. dol. USA in thousand USD	
	Towary przemysłowe sklasyfikowane głównie wg surowca (dok.) Manufactured goods classified chiefly by material (cont.)				
64	Papier, tektura i wyroby z nich Paper, paperboard and articles thereof	19739398,9	4593405	5153260	99,6
65	Przędza włókiennicza, tkaniny, artykuły przemysłowe, gdzie indziej niewymienione Textile yarn, fabrics, made-up articles, n.e.s.	18332966,9	4265742	4784993	100,7
66	Produkty z minerałów niemetalicznych, gdzie indziej niewymienione Non-metallic mineral manufactures, n.e.s.	12216320,2	2842566	3188393	97,0
67	Żelazo i stal Iron and steel	41551287,7	9668482	10849316	96,5
68	Metale nieżelazne Non-ferrous metals	21531946,3	5010646	5622346	100,9
69	Produkty metalowe, gdzie indziej niewymienione Manufactures of metals, n.e.s	35838181,0	8338300	9352468	101,4
7	Maszyny, urządzenia i sprzęt transportowy Machinery and transport equipment	370838469,3	86283046	96755452	105,3
71	Maszyny i urządzenia energetyczne Power-generating machinery and equipment	28655091,5	6666851	7476686	109,6
72	Sprzęt specjalistyczny dla poszczególnych gałęzi przemysłu Machinery specialized for particular industries	26013717,7	6053237	6786579	110,8
73	Maszyny i urządzenia do obróbki metali Metalworking machinery	6360837,4	1480158	1660573	93,5
74	Ogólny sprzęt przemysłowy i części maszyn, gdzie indziej niewymienione General industrial machinery and equipment and machine parts, n.e.s.	48113477,5	11194802	12555155	108,3
75	Maszyny biurowe i urządzenia do automatycznego przetwarzania danych Office machines and automatic data processing machines	25572918,6	5951993	6674238	100,5
76	Sprzęt i urządzenia telekomunikacyjne Telecommunications and sound recording and reproducing apparatus and equipment	42305860,8	9842029	11027223	105,7
77	Aparatura, maszyny i urządzenia elektryczne Electrical machinery, apparatus and appliances	75135019,4	17481902	19593501	107,9
78	Pojazdy drogowe (włącznie z poduszkowcami) Road vehicles (including air-cushion vehicles)	99535832,4	23153837	25985238	103,8
79	Inny sprzęt transportowy Other transport equipment	19145714,0	4458237	4996258	91,9
8	Różne wyroby przemysłowe Miscellaneous manufactured articles	135113003,5	31433542	35234136	106,2
81	Budynki prefabrykowane; sprzęt i wyposażenie sanitarne, hydrauliczne, grzejne, oświetleniowe, gdzie indziej niewymienione Prefabricated buildings; sanitary, plumbing, heating and lighting fixtures and fittings, n.e.s.	5924131,3	1377933	1544292	100,8
82	Meble i ich części Furniture and parts thereof	11642479,8	2709028	3039178	109,4
83	Artykuły podróżne, torebki itp. pojemniki Travel goods, handbags and similar containers	3088718,4	718913	806116	105,6
84	Artykuły odzieżowe i dodatki Articles of apparel and clothing accessories	34514001,8	8030414	9000216	107,5

TABLE 23. **IMPORT TOWARÓW WEDŁUG SEKCJI I DZIAŁÓW NOMENKLATURY SITC W 2019 R. (dok.)**
 IMPORTS OF COMMODITIES BY SECTIONS AND DIVISIONS ACCORDING TO SITC NOMENCLATURE
 IN 2019 (cont.)

Kod sekcji i działu Code of section and division	SEKCJE SECTIONS DZIAŁY DIVISIONS	Ceny bieżące Current prices			Ceny stałe 2018=100 Constant prices 2018=100
		w tys. PLN in thousand PLN	w tys. EUR in thousand EUR	w tys. dol. USA in thousand USD	
	Różne wyroby przemysłowe (dok.) Miscellaneous manufactured articles (cont.)				
85	Obuwie Footwear	11888085,7	2764916	3099575	111,7
87	Aparatura i instrumenty kontrolne zawodowe, gdzie indziej niewymienione Professional, scientific and controlling instruments and apparatus, n.e.s.	17407494,6	4049634	4539627	112,2
88	Aparaty, sprzęt i materiały fotograficzne, wyroby optyczne, gdzie indziej niewymienione; zegary i zegarki Photographic apparatus, equipment and supplies and optical goods, n.e.s.; watches and clocks	4198783,3	976854	1094917	101,4
89	Wyroby różne, gdzie indziej niewymienione Miscellaneous manufactured articles, n.e.s.	46449308,7	10805851	12110215	102,3
9	Towary i transakcje niesklasyfikowane w SITC Commodities and transactions not classified elsewhere in the SITC	15687725,6	3651617	4098017	.
96	Monety (inne niż złote monety) nie będące pieniądzem obiegowym Coin (other than gold coin), not being legal tender	50165,7	11668	13000	.
97	Złoto, nieprzeznaczone do produkcji monet (z wyjątkiem rud złota i koncentratów) Gold, non-monetary (excluding gold ores and concentrates)	532102,6	123814	138638	.
99	Towary różne (zaopatrzenie statków i samolotów, towary o równowartości <=200 euro przesyłki pocztowe — towary dostarczane w trybie pocztowym przez operatorów innych niż Poczta Polska) Other commodities (stores and provisions of ships and aircraft, commodities of value <=200 euro, postal consignments-commodities delivered according to postal terms by operators other than the Polish Post)	15105457,2	3516136	3946379	.

TABL. 24. EKSPORT TOWARÓW WEDŁUG SEKCJI I DZIAŁÓW NOMENKLATURY SITC W 2019 R.
EXPORTS OF COMMODITIES BY SECTIONS AND DIVISIONS ACCORDING TO SITC NOMENCLATURE
IN 2019

Kod sekcji i działu Code of section and division	SEKCJE SECTIONS DZIAŁY DIVISIONS	Ceny bieżące Current prices			Ceny stałe 2018=100 Constant prices 2018=100
		w tys. PLN in thousand PLN	w tys. EUR in thousand EUR	w tys. dol. USA in thousand USD	
	OGÓŁEM TOTAL	1023591443,2	238147471	267062905	104,4
0	Żywność i zwierzęta żywe Food and live animals	109776396,6	25542071	28637548	105,2
00	Zwierzęta żywe Live animals	644372,0	149938	168099	107,3
01	Mięso i przetwory mięsne Meat and meat preparations	27481106,1	6394300	7169935	101,7
02	Produkty mleczne i jaja Dairy products and eggs	11321666,7	2634910	2956374	103,4
03	Ryby, skorupiaki, mięczaki oraz przetwory z nich Fish, crustaceans, molluscs and aquatic invertebrates, and preparations thereof	9536782,6	2218935	2487731	103,1
04	Zboża i przetwory zbożowe Cereals and cereal preparations	13550781,2	3152194	3531203	110,7
05	Warzywa i owoce Vegetables and fruit	16269266,7	3786032	4246000	106,2
06	Cukier i miód Sugar and honey	3206087,5	745921	836325	98,9
07	Kawa, herbata, kakao, przyprawy Coffee, tea, cocoa, spices	10965329,5	2550769	2858328	105,7
08	Pasza dla zwierząt Feeding stuff for animals	6277811,2	1460747	1637927	112,7
09	Różne produkty spożywcze i przetwory Miscellaneous edible products and preparations	10523192,9	2448325	2745626	107,7
1	Napoje i tytoń Beverages and tobacco	19918105,2	4633936	5195229	102,3
11	Napoje Beverages	4023880,3	936449	1049786	105,6
12	Tytoń i wyroby tytoniowe Tobacco and tobacco manufactures	15894224,9	3697486	4145443	101,5
2	Surowce niejadalne z wyjątkiem paliw Crude materials, inedible, except fuels	22933932,6	5336559	5986389	106,1
21	Skóry surowe, skóry futrzarskie Hides, skins and furskins, raw	934331,2	217694	245519	91,0
22	Ziarna i owoce oleiste Oil-seeds and oleaginous fruits	1065080,8	247934	277584	135,3
23	Kauczuk surowy Crude rubber	1881173,4	437793	491163	108,8
24	Korek i drewno Cork and wood	5270635,7	1226428	1376189	94,7
25	Masa celulozowa i makulatura Pulp and waste paper	1040544,6	242139	271782	90,2
26	Włókna tekstylne i ich odpady Textile fibres and their wastes	991916,7	230726	258586	103,0
27	Nawozy surowe naturalne i surowce mineralne Crude fertilizers and crude minerals	789177,4	183655	205951	84,9
28	Rudy metali i złom Metalliferous ores and metal scrap	7693351,2	1789997	2006866	115,2
29	Surowce pochodzenia zwierzęcego i roślinnego, gdzie indziej niewymienione Crude animal and vegetable materials, n.e.s.	3267721,6	760194	852748	112,3

TABL. 24. **EKSPORT TOWARÓW WEDŁUG SEKCJI I DZIAŁÓW NOMENKLATURY SITC W 2019 R. (cd.)**
 EXPORTS OF COMMODITIES BY SECTIONS AND DIVISIONS ACCORDING TO SITC NOMENCLATURE
 IN 2019 (cont.)

Kod sekcji i działu Code of section and division	SEKCJE SECTIONS DZIAŁY DIVISIONS	Ceny bieżące Current prices			Ceny stałe 2018=100 Constant prices 2018=100
		w tys. PLN in thousand PLN	w tys. EUR in thousand EUR	w tys. dol. USA in thousand USD	
3	Paliwa mineralne, smary i materiały pochodne	21580625,5	5023473	5642380	88,5
	Mineral fuels, lubricants and related materials				
32	Węgiel, koks i brykiety	9864808,9	2296560	2579384	92,8
	Coal, coke and briquettes				
33	Ropa naftowa, produkty naftowe i materiały pochodne	9487298,1	2208180	2480358	85,2
	Petroleum, petroleum products and related materials				
34	Gaz naturalny i produkowany	615062,3	143136	160749	80,0
	Gas natural and manufactured				
35	Energia elektryczna	1613456,3	375598	421890	89,2
	Electric current				
4	Oleje, tłuszcze i woski, zwierzęce i roślinne	1441687,8	335455	376029	117,3
	Animal and vegetable oils, fats and waxes				
41	Oleje i tłuszcze, zwierzęce	425488,0	98987	110902	98,8
	Animal oils and fats				
42	Oleje i tłuszcze, roślinne, surowe, rafinowane lub frakcjonowane	704297,4	163878	183772	127,2
	Fixed vegetable fats and oils, crude, refined or fractionated				
43	Oleje i tłuszcze zwierzęce lub roślinne, przetworzone, gdzie indziej niewymienione	311902,4	72590	81355	122,5
	Animal or vegetable fats and oils, processed, n.e.s.				
5	Chemikalia i produkty pokrewne	92955338,6	21627072	24253750	101,6
	Chemicals and related products				
51	Chemikalia organiczne	6390608,7	1487046	1668340	100,2
	Organic chemicals				
52	Chemikalia nieorganiczne	4242114,2	987133	1107332	102,0
	Inorganic chemicals				
53	Pigmenty, garbniki i środki barwiące	4725467,9	1099528	1233226	104,6
	Dyeing, tanning and colouring materials				
54	Produkty medyczne i farmaceutyczne	15849162,6	3687209	4131539	93,2
	Medicinal and pharmaceutical products				
55	Olejki eteryczne, materiały perfumeryjne i toaletowe	21745636,7	5059519	5672084	101,0
	Essential oils and resinoids and perfume materials, toilet preparations				
56	Nawozy wytwarzane (sztuczne)	2840891,5	661065	742381	103,7
	Fertilizers (other than those of group 272)				
57	Tworzywa sztuczne w formach podstawowych	9645100,7	2244311	2518632	106,0
	Plastics in primary forms				
58	Tworzywa sztuczne przetworzone	14755838,5	3433269	3851416	98,1
	Plastics in non-primary forms				
59	Produkty i materiały chemiczne, gdzie indziej niewymienione	12760517,9	2967990	3328802	113,1
	Chemical materials and products, n.e.s.				
6	Towary przemysłowe sklasyfikowane głównie wg surowca	185813446,5	43232444	48499737	101,2
	Manufactured goods classified chiefly by material				
61	Skóra, wyroby ze skóry, gdzie indziej niewymienione, wyprawione skóry futerkowe	1383215,1	321789	360870	93,2
	Leather, leather manufactures n.e.s., and dressed furskins				
62	Wyroby z kauczuku, gdzie indziej niewymienione	19291374,9	4487665	5033486	97,0
	Rubber manufactures, n.e.s.				
63	Produkty z drewna i korka (bez mebli)	15376647,5	3577620	4014388	97,5
	Cork and wood manufactures (excluding furniture)				

TABL. 24. **EKSPORT TOWARÓW WEDŁUG SEKCJI I DZIAŁÓW NOMENKLATURY SITC W 2019 R. (cd.)**
 EXPORTS OF COMMODITIES BY SECTIONS AND DIVISIONS ACCORDING TO SITC NOMENCLATURE
 IN 2019 (cont.)

Kod sekcji i działu Code of section and division	SEKCJE SECTIONS DZIAŁY DIVISIONS	Ceny bieżące Current prices			Ceny stałe 2018=100 Constant prices 2018=100
		w tys. PLN in thousand PLN	w tys. EUR in thousand EUR	w tys. dol. USA in thousand USD	
	Towary przemysłowe sklasyfikowane głównie wg surowca (dok.) Manufactured goods classified chiefly by material (cont.)				
64	Papier, tektura i wyroby z nich Paper, paperboard and articles thereof	22896083,1	5327887	5976428	102,6
65	Przędza włókiennicza, tkaniny, artykuły przemysłowe, gdzie indziej niewymienione Textile yarn, fabrics, made-up articles, n.e.s.	12202095,7	2838995	3184617	99,4
66	Produkty z minerałów niemetalicznych, gdzie indziej niewymienione Non-metallic mineral manufactures, n.e.s.	19903879,9	4630726	5193618	102,1
67	Żelazo i stal Iron and steel	21343123,5	4966411	5575496	97,4
68	Metale nieżelazne Non-ferrous metals	22985940,6	5347472	5999528	112,9
69	Produkty metalowe, gdzie indziej niewymienione Manufactures of metals, n.e.s	50431086,4	11733880	13161307	100,5
7	Maszyny, urządzenia i sprzęt transportowy Machinery and transport equipment	389709210,7	90665355	101670064	106,6
71	Maszyny i urządzenia energetyczne Power-generating machinery and equipment	40833066,0	9493357	10652658	112,9
72	Sprzęt specjalistyczny dla poszczególnych gałęzi przemysłu Machinery specialized for particular industries	16957523,1	3945589	4425706	108,0
73	Maszyny i urządzenia do obróbki metali Metalworking machinery	2755292,4	641128	718738	98,5
74	Ogólny sprzęt przemysłowy i części maszyn, gdzie indziej niewymienione General industrial machinery and equipment and machine parts, n.e.s.	43692487,3	10165190	11398356	106,1
75	Maszyny biurowe i urządzenia do automatycznego przetwarzania danych Office machines and automatic data processing machines	27218757,1	6334261	7103073	111,3
76	Sprzęt i urządzenia telekomunikacyjne Telecommunications and sound recording and reproducing apparatus and equipment	37532864,7	8730293	9782082	106,0
77	Aparatura, maszyny i urządzenia elektryczne Electrical machinery, apparatus and appliances	83534445,3	19434784	21787415	112,2
78	Pojazdy drogowe (włącznie z poduszkowcami) Road vehicles (including air-cushion vehicles)	115633656,1	26898333	30179803	103,8
79	Inny sprzęt transportowy Other transport equipment	21551118,8	5016419	5622233	88,7
8	Różne wyroby przemysłowe Miscellaneous manufactured articles	176524626,2	41067953	46035822	105,3
81	Budynki prefabrykowane; sprzęt i wyposażenie sanitarne, hydrauliczne, grzejne, oświetleniowe, gdzie indziej niewymienione Prefabricated buildings; sanitary, plumbing, heating and lighting fixtures and fittings, n.e.s.	8723750,7	2029321	2274351	111,0
82	Meble i ich części Furniture and parts thereof	51045453,8	11875301	13320497	101,5
83	Artykuły podróżne, torebki itp. pojemniki Travel goods, handbags and similar containers	1922233,9	447350	501235	115,0
84	Artykuły odzieżowe i dodatki Articles of apparel and clothing accessories	28651714,8	6666368	7468626	108,1

TABL. 24. **EKSPORT TOWARÓW WEDŁUG SEKCJI I DZIAŁÓW NOMENKLATURY SITC W 2019 R. (dok.)**
 EXPORTS OF COMMODITIES BY SECTIONS AND DIVISIONS ACCORDING TO SITC NOMENCLATURE
 IN 2019 (cont.)

Kod sekcji i działu Code of section and division	SEKCJE SECTIONS DZIAŁY DIVISIONS	Ceny bieżące Current prices			Ceny stałe 2018=100 Constant prices 2018=100
		w tys. PLN in thousand PLN	w tys. EUR in thousand EUR	w tys. dol. USA in thousand USD	
	Różne wyroby przemysłowe (dok.) Miscellaneous manufactured articles (cont.)				
85	Obuwie Footwear	9397722,8	2185993	2449903	114,8
87	Aparatura i instrumenty kontrolne zawodowe, gdzie indziej niewymienione Professional, scientific and controlling instruments and apparatus, n.e.s.	13227825,1	3077779	3451270	106,0
88	Aparaty, sprzęt i materiały fotograficzne, wyroby optyczne, gdzie indziej niewymienione; zegary i zegarki Photographic apparatus, equipment and supplies and optical goods, n.e.s.; watches and clocks	2215843,2	515583	577579	112,5
89	Wyroby różne, gdzie indziej niewymienione Miscellaneous manufactured articles, n.e.s.	61340081,9	14270258	15992361	104,4
9	Towary i transakcje niesklasyfikowane w SITC Commodities and transactions not classified elsewhere in the SITC	2938073,5	683155	765956	155,2
96	Monety (inne niż złote monety) nie będące pieniądzem obiegowym Coin (other than gold coin), not being legal tender	67893,5	15787	17621	.
97	Złoto, nieprzeznaczone do produkcji monet (z wyjątkiem rud złota i koncentratów) Gold, non-monetary (excluding gold ores and concentrates)	1007180,6	234134	262189	.
99	Towary różne (zaopatrzenie statków i samolotów, towary o równowartości <=200 euro przesyłki pocztowe — towary dostarczane w trybie pocztowym przez operatorów innych niż Poczta Polska) Other commodities (stores and provisions of ships and aircraft, commodities of value <=200 euro, postal consignments-commodities delivered according to postal terms by operators other than the Polish Post)	1862999,4	433234	486146	.

TABL. 25. **OBROT Y HANDLU ZAGRANICZNEGO WEDŁUG WAŻNIEJSZYCH KRAJÓW W 2019 R. (ceny bieżące)**
 FOREIGN TRADE TURNOVER BY MAJOR COUNTRIES IN 2019 (current prices)

U w a g a. Hongkong — Chiny — Specjalny Region Administracyjny Hongkong,
 Macedonia — Macedonia Północna,
 Tajwan — Chiny — Tajwan.

N o t e. Hong Kong — China — Hong Kong Special Administrative Region,
 Macedonia — North Macedonia,
 Taiwan — China — Taiwan.

WYSZCZEGÓLNIENIE SPECIFICATION			W tys. PLN In thousand PLN	W tys. EUR In thousand EUR	W tys. dol. USA In thousand USD	W odsetkach In %
O G Ó Ł E M	import	imports	1018478990,1	236976007	265758717	100,0
T O T A L	eksport	exports	1023591443,2	238147471	267062905	100,0
	saldo	balance	+5112453,1	+1171464	+1304188	.
w tym: of which:						
Europa Europe						
Albania	import	imports	110087,5	25580	28559	0,0
Albania	eksport	exports	285890,0	66487	74489	0,0
	saldo	balance	+175802,5	+4090	+45930	.
Austria	import	imports	16817896,7	3912884	4389692	1,7
Austria	eksport	exports	21739591,0	5058233	5675521	2,1
	saldo	balance	+4921694,3	+1145349	+1285829	.
Belgia	import	imports	23636045,8	5499546	6170275	2,3
Belgium	eksport	exports	24481849,9	5695758	6387791	2,4
	saldo	balance	+845804,1	+196212	+217516	.
Białoruś	import	imports	5108152,9	1188664	1334318	0,5
Belarus	eksport	exports	7359563,5	1711928	1917829	0,7
	saldo	balance	+2251410,6	+523264	+583511	.
Bośnia i Hercegowina	import	imports	342801,1	79745	89402	0,0
Bosnia and Herzegovina	eksport	exports	1030186,6	239650	268977	0,1
	saldo	balance	+687385,5	+159905	+179575	.
Bułgaria	import	imports	2874068,5	668704	749893	0,3
Bulgaria	eksport	exports	4816233,4	1120581	1256486	0,5
	saldo	balance	+1942164,9	+451877	+506593	.
Chorwacja	import	imports	793773,3	184681	207009	0,1
Croatia	eksport	exports	3999164,1	930498	1043419	0,4
	saldo	balance	+3205390,8	+745817	+836410	.
Cypr	import	imports	422694,7	98384	110346	0,0
Cyprus	eksport	exports	787872,6	183371	205754	0,1
	saldo	balance	+365177,9	+84987	+95408	.
Czarnogóra	import	imports	71546,2	16644	18697	0,0
Montenegro	eksport	exports	200204,9	46660	52272	0,0
	saldo	balance	+128658,7	+30016	+33575	.
Czechy	import	imports	33938670,3	7895001	8855327	3,3
Czechia	eksport	exports	62678843,2	14582126	16353509	6,1
	saldo	balance	+28740172,9	+6687125	+7498182	.
Dania	import	imports	11370355,8	2645463	2965892	1,1
Denmark	eksport	exports	16671626,5	3879443	4351737	1,6
	saldo	balance	+5301270,7	+1233980	+1385845	.
Estonia	import	imports	1261785,8	293583	329216	0,1
Estonia	eksport	exports	4920624,3	1145069	1284256	0,5
	saldo	balance	+3658838,5	+851486	+955040	.
Finlandia	import	imports	8081571,2	1880284	2108685	0,8
Finland	eksport	exports	8579713,5	1996433	2239053	0,8
	saldo	balance	+498142,3	+116149	+130368	.
Francja	import	imports	37138400,2	8640736	9693615	3,6
France	eksport	exports	59949364,9	13947627	15644346	5,9
	saldo	balance	+22810964,7	+5306891	+5950731	.

TABL. 25. OBROTY HANDLU ZAGRANICZNEGO WEDŁUG WAŻNIEJSZYCH KRAJÓW W 2019 R. (cd.)
FOREIGN TRADE TURNOVER BY MAJOR COUNTRIES IN 2019 (cont.)

WYSZCZEGÓLNIENIE SPECIFICATION			W tys. PLN In thousand PLN	W tys. EUR In thousand EUR	W tys. dol. USA In thousand USD	W odsetkach In %
Europa (cd.) Europe (cont.)						
Grecja	import	imports	2031398,2	472830	530180	0,2
Greece	eksport	exports	4203701,4	978255	1097191	0,4
	saldo	balance	+2172303,2	+505425	+567011	.
Hiszpania	import	imports	23522108,1	5473017	6140480	2,3
Spain	eksport	exports	26182694,9	6091280	6831460	2,6
	saldo	balance	+2660586,8	+618263	+690980	.
Holandia	import	imports	38602114,6	8983376	10072688	3,8
Netherlands	eksport	exports	44818592,8	10428157	11700476	4,4
	saldo	balance	+6216478,2	+1444781	+1627788	.
Irlandia	import	imports	6180109,1	1438251	1612630	0,6
Ireland	eksport	exports	4040018,3	940144	1054738	0,4
	saldo	balance	-2140090,8	-498107	-557892	.
Islandia	import	imports	829807,5	193064	216759	0,1
Iceland	eksport	exports	719976,2	167536	187981	0,1
	saldo	balance	-109831,3	-25528	-28778	.
Kosowo	import	imports	43330,0	10074	11316	0,0
Kosovo	eksport	exports	328865,4	76563	85773	0,0
	saldo	balance	+285535,4	+66489	+74457	.
Liechtenstein	import	imports	68954,1	16041	17979	0,0
Liechtenstein	eksport	exports	44878,7	10439	11713	0,0
	saldo	balance	-24075,4	-5602	-6266	.
Litwa	import	imports	8379510,6	1950147	2188407	0,8
Lithuania	eksport	exports	15588642,4	3627237	3627237	1,5
	saldo	balance	+7209131,8	+1677090	+1438830	.
Luksemburg	import	imports	1270145,2	295574	331186	0,1
Luxembourg	eksport	exports	1731055,9	403146	452336	0,2
	saldo	balance	+460910,7	+107572	+121150	.
Łotwa	import	imports	1735685,5	403943	453846	0,2
Latvia	eksport	exports	6185831,7	1439202	1613641	0,6
	saldo	balance	+4450146,2	+1035259	+1159795	.
Macedonia	import	imports	1124919,6	261855	293692	0,1
Macedonia	eksport	exports	493826,2	114911	128853	0,0
	saldo	balance	-631093,4	-146944	-164839	.
Malta	import	imports	234752,1	54602	61134	0,0
Malta	eksport	exports	201224,5	46840	52501	0,0
	saldo	balance	-33527,6	-7762	-8633	.
Moldawia	import	imports	579224,7	134739	150860	0,1
Moldova	eksport	exports	970948,9	225860	253100	0,0
	saldo	balance	+391724,2	+91121	+102240	.
Niemcy	import	imports	222795594,3	51835810	58148656	21,9
Germany	eksport	exports	283851356,6	66043282	74064966	27,7
	saldo	balance	+61055762,3	+14207472	+15916310	.
Norwegia	import	imports	9777728,9	2274392	2552843	1,0
Norway	eksport	exports	11635692,5	2706797	3034409	1,1
	saldo	balance	+1857963,6	+432405	+481566	.
Portugalia	import	imports	3950957,6	919395	1031646	0,4
Portugal	eksport	exports	4816863,8	1120419	1256076	0,5
	saldo	balance	+865906,2	+201024	+224430	.
Rosja	import	imports	62112786,7	14453884	16203942	6,1
Russia	eksport	exports	31941877,5	7430926	8325413	3,1
	saldo	balance	-30170909,2	-7022958	-7878529	.
Rumunia	import	imports	9628170,1	2239724	2512285	0,9
Romania	eksport	exports	22371118,6	5204304	5834174	2,2
	saldo	balance	+12742948,5	+2964580	+3321889	.

TABL. 25. OBROTY HANDLU ZAGRANICZNEGO WEDŁUG WAŻNIEJSZYCH KRAJÓW W 2019 R. (cd.)
FOREIGN TRADE TURNOVER BY MAJOR COUNTRIES IN 2019 (cont.)

WYSZCZEGÓLNIENIE SPECIFICATION			W tys. PLN In thousand PLN	W tys. EUR In thousand EUR	W tys. dol. USA In thousand USD	W odsetkach In %
Europa (dok.) Europe (cont.)						
Serbia	import	imports	2086469,4	485264	543876	0,2
Serbia	eksport	exports	3557138,5	827732	928651	0,3
	saldo	balance	+1470669,1	+342468	+384775	.
Słowacja	import	imports	18251452,5	4245739	4762205	1,8
Slovakia	eksport	exports	26691097,8	6209203	6963346	2,6
	saldo	balance	+8439645,3	+1963464	+2201141	.
Słowenia	import	imports	3904041,5	908295	1018518	0,4
Slovenia	eksport	exports	3945005,3	917744	1029366	0,4
	saldo	balance	+40963,8	+9449	+10848	.
Szwajcaria	import	imports	7446879,3	1732206	1941405	0,7
Switzerland	eksport	exports	9284688,9	2159751	2421250	0,9
	saldo	balance	+1837809,6	+427545	+479845	.
Szwecja	import	imports	17853948,5	4153396	4662874	1,8
Sweden	eksport	exports	28639609,7	6663044	7472902	2,8
	saldo	balance	+10785661,2	+2509648	+2810028	.
Ukraina	import	imports	11703083,0	2722966	3054666	1,1
Ukraine	eksport	exports	21380965,7	4974030	5574425	2,1
	saldo	balance	+9677882,7	+2251064	+2519759	.
Węgry	import	imports	16788268,3	3906114	4382125	1,6
Hungary	eksport	exports	28250834,4	6572004	7371026	2,8
	saldo	balance	+11462566,1	+2665890	+2988901	.
Wielka Brytania	import	imports	23279655,5	5415329	6072538	2,3
United Kingdom	eksport	exports	61232908,0	14244239	15975604	6,0
	saldo	balance	+37953252,5	+8828910	+9903066	.
Włochy	import	imports	51234261,5	11920116	13368857	5,0
Italy	eksport	exports	46308743,8	10772445	12084130	4,5
	saldo	balance	-4925517,7	-1147671	-1284727	.
Afryka Africa						
Algieria	import	imports	174108,6	40527	45373	0,0
Algeria	eksport	exports	1529499,7	356323	399629	0,1
	saldo	balance	+1355391,1	+315796	+354256	.
Egipt	import	imports	762256,6	177516	199175	0,1
Egypt	eksport	exports	1836756,3	427539	479172	0,2
	saldo	balance	+1074499,7	+250023	+279997	.
Etiopia	import	imports	21754,0	5067	5690	0,0
Ethiopia	eksport	exports	60789,7	14154	15809	0,0
	saldo	balance	+39035,7	+9087	+10119	.
Gabon	import	imports	23466,7	5424	6040	0,0
Gabon	eksport	exports	53748,0	12498	13998	0,0
	saldo	balance	+30281,3	+7074	+7958	.
Ghana	import	imports	180527,9	41999	47064	0,0
Ghana	eksport	exports	268118,3	62369	69896	0,0
	saldo	balance	+87590,4	+20370	+22832	.
Gwinea	import	imports	12907,7	3004	3369	0,0
Guinea	eksport	exports	120326,8	28004	31437	0,0
	saldo	balance	+107419,1	+25000	+28068	.
Kamerun	import	imports	32350,8	7528	8465	0,0
Cameroon	eksport	exports	75640,3	17601	19671	0,0
	saldo	balance	+43289,5	+10073	+11206	.
Kenia	import	imports	132980,6	30958	34737	0,0
Kenya	eksport	exports	220465,8	51267	57189	0,0
	saldo	balance	+87485,2	+20309	+22452	.

TABL. 25. OBROTY HANDLU ZAGRANICZNEGO WEDŁUG WAŻNIEJSZYCH KRAJÓW W 2019 R. (cd.)
FOREIGN TRADE TURNOVER BY MAJOR COUNTRIES IN 2019 (cont.)

WYSZCZEGÓLNIENIE SPECIFICATION			W tys. PLN In thousand PLN	W tys. EUR In thousand EUR	W tys. dol. USA In thousand USD	W odsetkach In %
Afryka (dok.) Africa (cont.)						
Liberia	import	imports	723179,2	169018	188851	0,1
Liberia	eksport	exports	663643,5	154383	172225	0,1
	saldo	balance	-59535,7	-14635	-16626	.
Libia	import	imports	571,1	132	150	0,0
Libya	eksport	exports	277434,2	64523	72332	0,0
	saldo	balance	+276863,1	+64391	+72182	.
Madagaskar	import	imports	56891,4	13257	14870	0,0
Madagascar	eksport	exports	16402,0	3819	4295	0,0
	saldo	balance	-40489,4	-9438	-10575	.
Malawi	import	imports	160086,1	37244	41767	0,0
Malawi	eksport	exports	7689,6	1788	1993	0,0
	saldo	balance	-152396,5	-35456	-39774	.
Mali	import	imports	6332,6	1472	1647	0,0
Mali	eksport	exports	69582,4	16188	18151	0,0
	saldo	balance	+63249,8	+14716	+16504	.
Maroko	import	imports	1783576,6	415136	465642	0,2
Morocco	eksport	exports	1441978,9	335517	375872	0,1
	saldo	balance	-341597,7	-79619	-89770	.
Nigeria	import	imports	2514203,9	586783	658535	0,2
Nigeria	eksport	exports	480193,0	111704	125448	0,0
	saldo	balance	-2034010,9	-475079	-533087	.
Południowa Afryka	import	imports	1811157,4	421528	472555	0,2
South Africa	eksport	exports	3038925,0	707245	793223	0,3
	saldo	balance	+1227767,6	+285717	+320668	.
Sudan	import	imports	3155,4	737	827	0,0
Sudan	eksport	exports	38011,5	8827	9866	0,0
	saldo	balance	+34856,1	+8090	+9039	.
Togo	import	imports	7471,5	1743	1974	0,0
Togo	eksport	exports	63601,1	14792	16577	0,0
	saldo	balance	+56129,6	+13049	+14603	.
Tunezja	import	imports	1088135,8	253133	283870	0,1
Tunisia	eksport	exports	519255,3	120771	135389	0,0
	saldo	balance	-568880,5	-132362	-148481	.
Uganda	import	imports	46753,2	10876	12170	0,0
Uganda	eksport	exports	55762,3	12973	14542	0,0
	saldo	balance	+9009,1	+2097	+2372	.
Wybrzeże Kości Słoniowej	import	imports	676459,1	157414	176648	0,1
Côte d'Ivoire (Ivory Coast)	eksport	exports	144341,4	33579	37653	0,0
	saldo	balance	-532117,7	-123835	-138995	.
Zambia	import	imports	52921,8	12392	13843	0,0
Zambia	eksport	exports	14983,8	3499	3918	0,0
	saldo	balance	-37938,0	-8893	-9925	.
Zimbabwe	import	imports	109128,4	25378	28477	0,0
Zimbabwe	eksport	exports	22273,6	5174	5790	0,0
	saldo	balance	-86854,8	-20204	-22687	.
Ameryka America						
Argentyna	import	imports	2389768,6	556438	623184	0,2
Argentina	eksport	exports	406659,2	94737	106615	0,0
	saldo	balance	-1983109,4	-461701	-516569	.
Brazylia	import	imports	6268426,9	1458298	1634403	0,6
Brazil	eksport	exports	1717044,1	399660	448386	0,2
	saldo	balance	-4551382,8	-1458298	-1186017	.

TABL. 25. OBROTY HANDLU ZAGRANICZNEGO WEDŁUG WAŻNIEJSZYCH KRAJÓW W 2019 R. (cd.)
FOREIGN TRADE TURNOVER BY MAJOR COUNTRIES IN 2019 (cont.)

WYSZCZEGÓLNIENIE SPECIFICATION			W tys. PLN In thousand PLN	W tys. EUR In thousand EUR	W tys. dol. USA In thousand USD	W odsetkach In %
Ameryka (dok.) America (cont.)						
Chile	import	imports	532709,3	123904	139097	0,1
Chile	eksport	exports	606945,1	141202	158539	0,1
	saldo	balance	+74235,8	+17298	+19442	.
Ekwador	import	imports	684044,5	159207	178811	0,1
Ecuador	eksport	exports	132843,6	30919	34681	0,0
	saldo	balance	-551200,9	-128288	-144130	.
Gwatemala	import	imports	133999,1	31155	34863	0,0
Guatemala	eksport	exports	39294,0	9142	10249	0,0
	saldo	balance	-94705,1	-22013	-24614	.
Honduras	import	imports	38027,3	8848	9916	0,0
Honduras	eksport	exports	16201,6	3768	4229	0,0
	saldo	balance	-21825,7	-5080	-5687	.
Kanada	import	imports	1625592,9	378143	423570	0,2
Canada	eksport	exports	6076973,0	1413846	1587379	0,6
	saldo	balance	+4451380,1	+1035703	+1163809	.
Kolumbia	import	imports	816865,3	190100	213296	0,1
Colombia	eksport	exports	339108,9	78877	88377	0,0
	saldo	balance	-477756,4	-111223	-124919	.
Kostaryka	import	imports	371215,8	86375	96905	0,0
Costa Rica	eksport	exports	53416,8	12431	13931	0,0
	saldo	balance	-317799,0	-73944	-82974	.
Kuba	import	imports	15477,3	3602	4040	0,0
Cuba	eksport	exports	319166,7	74065	82780	0,0
	saldo	balance	+303689,4	+70463	+78740	.
Meksyk	import	imports	2822215,0	656739	735833	0,3
Mexico	eksport	exports	2981469,8	693796	778469	0,3
	saldo	balance	+159254,8	+37057	+42636	.
Panama	import	imports	97936,7	22802	25635	0,0
Panama	eksport	exports	133076,2	31063	34781	0,1
	saldo	balance	+35139,5	+8261	+9146	.
Peru	import	imports	355712,1	82743	92863	0,0
Peru	eksport	exports	328129,3	76204	85220	0,0
	saldo	balance	-27582,8	-6539	-7643	.
Salwador	import	imports	7363,5	1712	1921	0,0
El Salvador	eksport	exports	12301,8	2865	3210	0,0
	saldo	balance	+4938,3	+1153	+1289	.
Stany Zjednoczone	import	imports	32847533,3	7645217	8572518	3,2
United States	eksport	exports	29077914,2	6765905	7589516	2,8
	saldo	balance	-3769619,1	-879312	-983002	.
Urugwaj	import	imports	277166,0	64497	72442	0,0
Uruguay	eksport	exports	90066,3	20974	23546	0,0
	saldo	balance	-187099,7	-43523	-48896	.
Wenezuela	import	imports	40514,0	9469	10697	0,0
Venezuela	eksport	exports	16012,7	3713	4139	0,0
	saldo	balance	-24501,3	-5756	-6558	.
Azja Asia						
Arabia Saudyjska	import	imports	7408957,0	1724159	1928886	0,7
Saudi Arabia	eksport	exports	2994992,3	695930	778848	0,3
	saldo	balance	-4413964,7	-1028229	-1150038	.
Azerbejdżan	import	imports	20226,4	4703	5275	0,0
Azerbaijan	eksport	exports	319975,9	74425	83343	0,0
	saldo	balance	+299749,5	+69722	+78068	.

TABL. 25. OBROTY HANDLU ZAGRANICZNEGO WEDŁUG WAŻNIEJSZYCH KRAJÓW W 2019 R. (cd.)
FOREIGN TRADE TURNOVER BY MAJOR COUNTRIES IN 2019 (cont.)

WYSZCZEGÓLNIENIE SPECIFICATION			W tys. PLN In thousand PLN	W tys. EUR In thousand EUR	W tys. dol. USA In thousand USD	W odsetkach In %
Azja (cd.) Asia (cont.)						
Bangladesz	import	imports	7725529,7	1798121	2016664	0,8
Bangladesh	eksport	exports	257029,8	59825	67045	0,0
	saldo	balance	-7468499,9	-1738296	-1949619	.
Chiny	import	imports	125723796,3	29253527	32789806	12,3
China	eksport	exports	11385462,7	2649315	2968245	1,1
	saldo	balance	-114338333,6	-26604212	-29821561	.
Filipiny	import	imports	1917032,0	446069	500581	0,2
Philippines	eksport	exports	455257,4	105887	118719	0,0
	saldo	balance	-1461774,6	-340182	-381862	.
Hongkong	import	imports	511256,3	119135	133909	0,1
Hong Kong	eksport	exports	1648698,9	383333	429121	0,2
	saldo	balance	+1137442,6	+264198	+295212	.
Indie	import	imports	8164657,5	1899902	2131284	0,8
India	eksport	exports	2791300,5	649595	729301	0,3
	saldo	balance	-5373357,0	-1250307	-1401983	.
Indonezja	import	imports	3045428,1	708592	794715	0,3
Indonesia	eksport	exports	819432,1	190675	213247	0,1
	saldo	balance	-2225996,0	-517917	-58146	.
Iran	import	imports	93000,1	21644	24268	0,1
Iran	eksport	exports	168685,6	39235	44001	0,0
	saldo	balance	+75685,5	+17591	+19733	.
Izrael	import	imports	1718445,0	399814	448477	0,2
Israel	eksport	exports	2699316,9	628217	704832	0,3
	saldo	balance	+980871,9	+228403	+256355	.
Japonia	import	imports	19326936,2	4496303	5038323	1,9
Japan	eksport	exports	2876045,4	669329	750946	0,3
	saldo	balance	-16450890,8	-3826974	-4287377	.
Jemen	import	imports	1351,0	316	355	0,0
Yemen	eksport	exports	123707,6	28805	32459	0,0
	saldo	balance	+122356,6	+28489	+32104	.
Jordania	import	imports	44916,1	10446	11712	0,0
Jordan	eksport	exports	343854,7	79999	89802	0,0
	saldo	balance	+298938,6	+69553	+78090	.
Kazachstan	import	imports	5597849,1	1301964	1461876	0,7
Kazakhstan	eksport	exports	2290870,3	533385	597285	0,2
	saldo	balance	-3306978,8	-768579	-864591	.
Kirgistan	import	imports	6719,3	1562	1752	0,0
Kyrgyzstan	eksport	exports	105673,3	24590	27519	0,0
	saldo	balance	+98954,0	+23028	+25767	.
Korea Południowa	import	imports	21572434,0	5021185	5627008	2,1
South Korea	eksport	exports	2673694,5	622260	697942	0,3
	saldo	balance	-18898739,5	-4398925	-4929066	.
Korea Północna	import	imports	25891,0	6026	6757	0,0
North Korea	eksport	exports	4662,2	1086	1215	0,0
	saldo	balance	-21228,8	-4940	-5542	.
Kuwejt	import	imports	21555,8	5018	5630	0,0
Kuwait	eksport	exports	326280,3	75941	85162	0,0
	saldo	balance	+304724,5	+70923	+79532	.
Laos	import	imports	61805,8	14452	16279	0,0
Laos	eksport	exports	10711,7	2491	2786	0,0
	saldo	balance	-51094,1	-11961	-13493	.
Liban	import	imports	48809,4	11348	12726	0,0
Lebanon	eksport	exports	315231,6	73335	82313	0,0
	saldo	balance	+266422,2	+61987	+69587	.

TABL. 25. OBROT Y HANDLU ZAGRANICZNEGO WEDŁUG WAŻNIEJSZYCH KRAJÓW W 2019 R. (dok.)
FOREIGN TRADE TURNOVER BY MAJOR COUNTRIES IN 2019 (cont.)

WYSZCZEGÓLNIENIE SPECIFICATION			W tys. PLN In thousand PLN	W tys. EUR In thousand EUR	W tys. dol. USA In thousand USD	W odsetkach In %
Azja (dok.) Asia (cont.)						
Malezja	import	imports	3693404,0	859491	963977	0,4
Malaysia	eksport	exports	973027,0	226626	254294	0,1
	saldo	balance	-2720377,0	-632865	-709683	.
Pakistan	import	imports	1666367,1	387747	434944	0,2
Pakistan	eksport	exports	427216,5	99412	111413	0,0
	saldo	balance	-1239150,6	-288335	-323531	.
Singapur	import	imports	2018608,6	469932	526349	0,2
Singapore	eksport	exports	1143019,7	266065	298181	0,1
	saldo	balance	-875588,9	-203867	-228168	.
Sri Lanka	import	imports	544624,3	126748	142029	0,1
Sri Lanka	eksport	exports	61238,8	14255	15971	0,0
	saldo	balance	-483385,5	-112493	-126058	.
Syria	import	imports	3700,3	860	963	0,0
Syria	eksport	exports	41039,9	9550	10684	0,0
	saldo	balance	+37339,6	+8690	+9721	.
Tadżykistan	import	imports	3415,3	793	888	0,0
Tajikistan	eksport	exports	65337,3	15210	17102	0,0
	saldo	balance	+61922,0	+14417	+16214	.
Tajlandia	import	imports	3599256,2	837498	939089	0,4
Thailand	eksport	exports	858911,4	200029	224226	0,1
	saldo	balance	-2740344,8	-637469	-714863	.
Tajwan	import	imports	5983087,6	1392583	1561819	0,6
Taiwan	eksport	exports	637228,2	148329	166430	0,1
	saldo	balance	-5345859,4	-1244254	-1395389	.
Turcja	import	imports	16832087,8	3916630	4394523	1,7
Turkey	eksport	exports	8331168,0	1937825	2172751	0,8
	saldo	balance	-8500919,8	-1978805	-2221772	.
Turkmenistan	import	imports	4146,4	968	1085	0,0
Turkmenistan	eksport	exports	96563,9	22457	25078	0,0
	saldo	balance	+92417,5	+21489	+23993	.
Uzbekistan	import	imports	204283,8	47517	53301	0,0
Uzbekistan	eksport	exports	691291,6	160865	180562	0,1
	saldo	balance	+487007,8	+113348	+127261	.
Wietnam	import	imports	12049878,7	2803358	3143932	1,2
Vietnam	eksport	exports	1317634,2	306332	343175	0,1
	saldo	balance	-10732244,5	-2497026	-2800757	.
Zjednoczone Emiraty Arabskie	import	imports	698945,2	162618	182502	0,1
United Arab Emirates	eksport	exports	3600842,4	837664	936977	0,4
	saldo	balance	+2901897,2	+675046	+754475	.
Australia i Oceania Australia and Oceania						
Australia	import	imports	2348957,7	546982	613455	0,2
Australia	eksport	exports	2743270,3	638222	715007	0,3
	saldo	balance	+394312,6	+91240	+101552	.
Nowa Zelandia	import	imports	331057,9	77017	86360	0,0
New Zealand	eksport	exports	628341,9	146232	163471	0,1
	saldo	balance	+297284,0	+69215	+77111	.

TABL. 26. **IMPORT I EKSPORT WEDŁUG WAŻNIEJSZYCH KRAJÓW Z WYMIENIENIEM SEKCJI SITC W 2019 R.**
(ceny bieżące)

IMPORTS AND EXPORTS BY MAJOR COUNTRIES AND SITC SECTIONS IN 2019 (current prices)

U w a g a. Tajwan — Chiny — Tajwan.
N o t e. Taiwan — China — Taiwan.

SEKCJE SECTIONS	Import Imports			Eksport Exports		
	w tys. PLN in thousand PLN	w tys. EUR in thousand EUR	w tys. dol. USA in thousand USD	w tys. PLN in thousand PLN	w tys. EUR in thousand EUR	w tys. dol. USA in thousand USD
ARGENTYNA ARGENTINA						
O G Ó Ł E M	2389768,6	556438	623184	406659,2	94737	106615
T O T A L						
Żywność i zwierzęta żywe	1841536,0	428926	480230	9433,5	2194	2464
Food and live animals						
Napoje i tytoń	85787,8	19960	22425	497,1	116	130
Beverages and tobacco						
Surowce niejadalne z wyjątkiem paliw	260321,7	60522	67759	704,2	164	185
Crude materials, inedible, except fuels						
Chemikalia i produkty pokrewne	18300,0	4257	4765	20116,6	4682	5260
Chemicals and related products						
Towary przemysłowe sklasyfikowane głównie wg surowca	6819,0	1586	1781	59262,4	13784	15454
Manufactured goods classified chiefly by material						
Maszyny, urządzenia i sprzęt transportowy	174738,7	40658	45633	254245,8	59275	66823
Machinery and transport equipment						
Różne wyroby przemysłowe	1464,9	342	383	46761,1	10884	12218
Miscellaneous manufactured articles						
AUSTRIA AUSTRIA						
O G Ó Ł E M	16817896,7	3912884	4389692	21739591,0	5058233	5675521
T O T A L						
Żywność i zwierzęta żywe	904519,9	210487	236042	1603435,7	372884	417811
Food and live animals						
Napoje i tytoń	177578,9	41340	46318	414608,0	96496	108392
Beverages and tobacco						
Surowce niejadalne z wyjątkiem paliw	249134,3	57956	64983	572134,5	133124	149446
Crude materials, inedible, except fuels						
Paliwa mineralne, smary i materiały pochodne Mineral fuels, lubricants and related materials	40560,7	9440	10592	1717706,7	399759	449023
Oleje, tłuszcze i woski, zwierzęce i roślinne	152484,5	35456	39679	32910,3	7666	8634
Animal and vegetable oils, fats and waxes						
Chemikalia i produkty pokrewne	2878167,9	669794	751319	1501696,5	349393	391865
Chemicals and related products						
Towary przemysłowe sklasyfikowane głównie wg surowca	5391015,7	1254407	1407554	3874270,5	901481	1011354
Manufactured goods classified chiefly by material						
Maszyny, urządzenia i sprzęt transportowy	5564483,4	1294524	1452859	8101514,9	1885086	2116586
Machinery and transport equipment						
Różne wyroby przemysłowe	1414427,2	328919	368563	3919655,6	911962	1021988
Miscellaneous manufactured articles						
Towary i transakcje niesklasyfikowane w SITC Commodities and transactions not classified elsewhere in the SITC	45524,2	10561	11781	1658,4	381	424
BELGIA BELGIUM						
O G Ó Ł E M	23636045,8	5499546	6170275	24481849,9	5695758	6387791
T O T A L						
Żywność i zwierzęta żywe	3045424,6	708712	794737	2195638,1	510845	572867
Food and live animals						

TABL. 26. **IMPORT I EKSPORT WEDŁUG WAŻNIEJSZYCH KRAJÓW Z WYMIENIENIEM SEKCJI SITC W 2019 R. (cd.)**
 IMPORTS AND EXPORTS BY MAJOR COUNTRIES AND SITC SECTIONS IN 2019 (cont.)

SEKCJE SECTIONS	Import Imports			Eksport Exports		
	w tys. PLN in thousand PLN	w tys. EUR in thousand EUR	w tys. dol. USA in thousand USD	w tys. PLN in thousand PLN	w tys. EUR in thousand EUR	w tys. dol. USA in thousand USD
BELGIA (dok.) BELGIUM (cont.)						
Napoje i tytoń	58288,0	13565	15192	987809,4	229835	257816
Beverages and tobacco						
Surowce niejadalne z wyjątkiem paliw	512256,9	119237	133953	251907,8	58612	65691
Crude materials, inedible, except fuels						
Paliwa mineralne, smary i materiały pochodne Mineral fuels, lubricants and related materials	287380,6	66870	75038	450867,4	104875	117914
Oleje, tłuszcze i woski, zwierzęce i roślinne Animal and vegetable oils, fats and waxes	89180,4	20738	23218	69183,6	16089	18078
Chemikalia i produkty pokrewne	9252568,3	2153044	2415452	2323293,7	540627	606174
Chemicals and related products						
Towary przemysłowe sklasyfikowane głównie wg surowca	4450012,2	1035307	1161302	3989548,6	928310	1041301
Manufactured goods classified chiefly by material						
Maszyny, urządzenia i sprzęt transportowy	4364829,1	1015347	1140081	10622503,2	2471120	2771431
Machinery and transport equipment						
Różne wyroby przemysłowe	1557230,6	362345	406392	3567528,1	829960	930333
Miscellaneous manufactured articles						
Towary i transakcje niesklasyfikowane w SITC Commodities and transactions not classified elsewhere in the SITC	18875,1	4380	4911	23570,0	5486	6185
BIAŁORUŚ BELARUS						
O G Ó Ł E M	5108152,9	1188664	1334318	7359563,5	1711928	1917829
TOTAL						
Żywność i zwierzęta żywe	105529,9	24594	27562	1021377,8	237643	266595
Food and live animals						
Surowce niejadalne z wyjątkiem paliw	542393,8	126184	141488	221876,1	51609	57860
Crude materials, inedible, except fuels						
Paliwa mineralne, smary i materiały pochodne Mineral fuels, lubricants and related materials	1270840,4	295915	333061	44496,2	10354	11592
Chemikalia i produkty pokrewne	907091,5	211080	237104	1183358,8	275390	308674
Chemicals and related products						
Towary przemysłowe sklasyfikowane głównie wg surowca	1405211,4	326969	366897	1489187,0	346491	388268
Manufactured goods classified chiefly by material						
Maszyny, urządzenia i sprzęt transportowy	434306,0	100962	112901	2680373,0	623173	697398
Machinery and transport equipment						
Różne wyroby przemysłowe	396967,5	92310	103396	697818,2	162361	181951
Miscellaneous manufactured articles						
BRAZYLIA BRAZIL						
O G Ó Ł E M	6268426,9	1458298	1634403	1717044,1	399660	448386
TOTAL						
Żywność i zwierzęta żywe	1450471,9	337667	378786	85113,3	19797	22161
Food and live animals						
Napoje i tytoń	673183,0	156583	175474	2728,1	633	706
Beverages and tobacco						
Surowce niejadalne z wyjątkiem paliw	1516414,9	351949	394504	116420,3	27088	30405
Crude materials, inedible, except fuels						
Paliwa mineralne, smary i materiały pochodne Mineral fuels, lubricants and related materials	29946,1	6967	7820	15618,0	3653	4134
Chemikalia i produkty pokrewne	378027,9	87877	98407	412488,2	96005	107796
Chemicals and related products						

TABL. 26. **IMPORT I EKSPORT WEDŁUG WAŻNIEJSZYCH KRAJÓW Z WYMIENIENIEM SEKCJI SITC W 2019 R. (cd.)**
 IMPORTS AND EXPORTS BY MAJOR COUNTRIES AND SITC SECTIONS IN 2019 (cont.)

SEKCJE SECTIONS	Import Imports			Eksport Exports		
	w tys. PLN in thousand PLN	w tys. EUR in thousand EUR	w tys. dol. USA in thousand USD	w tys. PLN in thousand PLN	w tys. EUR in thousand EUR	w tys. dol. USA in thousand USD
	BRAZYLIA (dok.)		BRAZIL (cont.)			
Towary przemysłowe sklasyfikowane głównie wg surowca	344570,1	80208	90004	275717,9	64183	71998
Manufactured goods classified chiefly by material						
Maszyny, urządzenia i sprzęt transportowy	1803646,3	420253	470532	659744,1	153582	172260
Machinery and transport equipment						
Różne wyroby przemysłowe	70970,9	16517	18564	149124,5	34698	38904
Miscellaneous manufactured articles						
	BULGARIA		BULGARIA			
OGÓŁEM	2874068,5	668704	749893	4816233,4	1120581	1256486
TOTAL						
Żywność i zwierzęta żywe	299078,9	69587	77917	1007803,7	234525	262931
Food and live animals						
Napoje i tytoń	126780,1	29487	33054	203979,0	47458	53257
Beverages and tobacco						
Surowce niejadalne z wyjątkiem paliw	121218,7	28201	31650	30059,4	6993	7822
Crude materials, inedible, except fuels						
Paliwa mineralne, smary i materiały pochodne	2291,2	532	593	19528,9	4541	5105
Mineral fuels, lubricants and related materials						
Oleje, tłuszcze i woski, zwierzęce i roślinne	6833,4	1590	1785	15759,9	3664	4100
Animal and vegetable oils, fats and waxes						
Chemikalia i produkty pokrewne	315004,1	73318	82305	747102,2	173809	194994
Chemicals and related products						
Towary przemysłowe sklasyfikowane głównie wg surowca	678750,3	157905	177051	732640,0	170504	191185
Manufactured goods classified chiefly by material						
Maszyny, urządzenia i sprzęt transportowy	632560,1	147140	164827	1197698,4	278641	312601
Machinery and transport equipment						
Różne wyroby przemysłowe	691421,6	160913	180676	861369,8	200379	224415
Miscellaneous manufactured articles						
	CHINY		CHINA			
OGÓŁEM	125723796,3	29253527	32789806	11385462,7	2649315	2968245
TOTAL						
Żywność i zwierzęta żywe	1216568,3	283154	317543	809992,1	188424	210922
Food and live animals						
Napoje i tytoń	131482,3	30622	34407	22548,8	5249	5891
Beverages and tobacco						
Surowce niejadalne z wyjątkiem paliw	884909,0	206009	231328	1051491,3	244632	273786
Crude materials, inedible, except fuels						
Paliwa mineralne, smary i materiały pochodne	172104,2	40053	44962	8707,7	2026	2277
Mineral fuels, lubricants and related materials						
Chemikalia i produkty pokrewne	5427380,7	1263190	1417100	628705,3	146342	164020
Chemicals and related products						
Towary przemysłowe sklasyfikowane głównie wg surowca	16107589,7	3748064	4203130	3616427,8	841383	942606
Manufactured goods classified chiefly by material						
Maszyny, urządzenia i sprzęt transportowy	66276263,4	15422442	17287552	3844501,8	894653	1002061
Machinery and transport equipment						
Różne wyroby przemysłowe	35496706,3	8257476	9250961	1399146,4	325687	365657
Miscellaneous manufactured articles						

TABL. 26. **IMPORT I EKSPORT WEDŁUG WAŻNIEJSZYCH KRAJÓW Z WYMIENIENIEM SEKCJI SITC W 2019 R. (cd.)**
 IMPORTS AND EXPORTS BY MAJOR COUNTRIES AND SITC SECTIONS IN 2019 (cont.)

SEKCJE SECTIONS	Import Imports			Eksport Exports		
	w tys. PLN in thousand PLN	w tys. EUR in thousand EUR	w tys. dol. USA in thousand USD	w tys. PLN in thousand PLN	w tys. EUR in thousand EUR	w tys. dol. USA in thousand USD
CHORWACJA CROATIA						
OGÓŁEM TOTAL	793773,3	184681	207009	3999164,1	930498	1043419
Żywność i zwierzęta żywe	82776,4	19247	21570	708914,5	165018	184987
Food and live animals						
Napoje i tytoń	23814,8	5544	6208	301528,4	70182	78656
Beverages and tobacco						
Surowce niejadalne z wyjątkiem paliw	16622,4	3868	4342	36150,4	8409	9442
Crude materials, inedible, except fuels						
Paliwa mineralne, smary i materiały pochodne	9400,0	2179	2415	32360,7	7522	8452
Mineral fuels, lubricants and related materials						
Chemikalia i produkty pokrewne	95579,6	22236	24899	348016,0	80974	90836
Chemicals and related products						
Towary przemysłowe sklasyfikowane głównie wg surowca	177549,5	41294	46279	793933,8	184718	207189
Manufactured goods classified chiefly by material						
Maszyny, urządzenia i sprzęt transportowy	252040,7	58673	65824	902841,9	210014	235598
Machinery and transport equipment						
Różne wyroby przemysłowe	135891,5	31617	35445	875059,4	203578	228166
Miscellaneous manufactured articles						
CZECHY CZECHIA						
OGÓŁEM TOTAL	33938670,3	7895001	8855327	62678843,2	14582126	16353509
Żywność i zwierzęta żywe	1773538,0	412695	462893	5287999,4	1230354	1379520
Food and live animals						
Napoje i tytoń	300444,5	69866	78272	862562,2	200626	224958
Beverages and tobacco						
Surowce niejadalne z wyjątkiem paliw	1567853,6	364778	409553	1270329,0	295621	331702
Crude materials, inedible, except fuels						
Paliwa mineralne, smary i materiały pochodne	1217602,2	283015	316589	3170838,9	737900	828229
Mineral fuels, lubricants and related materials						
Oleje, tłuszcze i woski, zwierzęce i roślinne	322765,0	75118	84090	194609,6	45279	50756
Animal and vegetable oils, fats and waxes						
Chemikalia i produkty pokrewne	3653220,2	850038	953485	7240580,6	1684883	1889583
Chemicals and related products						
Towary przemysłowe sklasyfikowane głównie wg surowca	7673373,6	1785388	2003280	14522663,1	3378940	3790568
Manufactured goods classified chiefly by material						
Maszyny, urządzenia i sprzęt transportowy	14150533,6	3291563	3691531	18958068,8	4409933	4945706
Machinery and transport equipment						
Różne wyroby przemysłowe	2882939,1	670445	751700	11023549,6	2564272	2874108
Miscellaneous manufactured articles						
Towary i transakcje niesklasyfikowane w SITC Commodities and transactions not classified elsewhere in the SITC	396400,5	92095	103935	147642,0	34318	38380
DANIA DENMARK						
OGÓŁEM TOTAL	11370355,8	2645463	2965892	16671626,5	3879443	4351737
Żywność i zwierzęta żywe	3770945,2	877600	983633	2352351,8	547417	613593
Food and live animals						
Napoje i tytoń	25717,6	5972	6685	190108,0	44245	49529
Beverages and tobacco						

TABL. 26. **IMPORT I EKSPORT WEDŁUG WAŻNIEJSZYCH KRAJÓW Z WYMIENIENIEM SEKCJI SITC W 2019 R. (cd.)**
 IMPORTS AND EXPORTS BY MAJOR COUNTRIES AND SITC SECTIONS IN 2019 (cont.)

SEKCJE SECTIONS	Import Imports			Eksport Exports		
	w tys. PLN in thousand PLN	w tys. EUR in thousand EUR	w tys. dol. USA in thousand USD	w tys. PLN in thousand PLN	w tys. EUR in thousand EUR	w tys. dol. USA in thousand USD
DANIA (dok.) DENMARK (cont.)						
Surowce niejadalne z wyjątkiem paliw	350059,7	81463	91431	551225,8	128328	144140
Crude materials, inedible, except fuels						
Paliwa mineralne, smary i materiały pochodne	77808,8	18105	20310	252771,1	58834	66220
Mineral fuels, lubricants and related materials						
Oleje, tłuszcze i woski, zwierzęce i roślinne	40181,6	9350	10470	31453,6	7318	8188
Animal and vegetable oils, fats and waxes						
Chemikalia i produkty pokrewne	2043194,6	475431	533335	1575457,6	366584	411097
Chemicals and related products						
Towary przemysłowe sklasyfikowane głównie wg surowca	1592778,3	370511	415669	3516979,5	818263	918026
Manufactured goods classified chiefly by material						
Maszyny, urządzenia i sprzęt transportowy	2342732,8	544915	610660	4575336,1	1064732	1194283
Machinery and transport equipment						
Różne wyroby przemysłowe	1126929,1	262115	293697	3623353,5	843119	945987
Miscellaneous manufactured articles						
ESTONIA ESTONIA						
OGÓŁEM	1261785,8	293583	329216	4920624,3	1145069	1284256
TOTAL						
Żywność i zwierzęta żywe	76669,5	17821	19994	651913,3	151762	170398
Food and live animals						
Napoje i tytoń	241,5	56	62	62014,6	14432	16188
Beverages and tobacco						
Surowce niejadalne z wyjątkiem paliw	342963,5	79781	89461	104521,7	24336	27193
Crude materials, inedible, except fuels						
Paliwa mineralne, smary i materiały pochodne	5673,2	1316	1471	72363,8	16842	18951
Mineral fuels, lubricants and related materials						
Chemikalia i produkty pokrewne	155990,5	36341	40791	745127,9	173415	194670
Chemicals and related products						
Towary przemysłowe sklasyfikowane głównie wg surowca	271516,1	63167	70870	1092161,1	254139	285069
Manufactured goods classified chiefly by material						
Maszyny, urządzenia i sprzęt transportowy	320366,9	74547	83611	1432397,3	333286	373572
Machinery and transport equipment						
Różne wyroby przemysłowe	58051,0	13495	15109	718896,5	167265	187500
Miscellaneous manufactured articles						
FINLANDIA FINLAND						
OGÓŁEM	8081571,2	1880284	2108685	8579713,5	1996433	2239053
TOTAL						
Żywność i zwierzęta żywe	114098,3	26556	29774	712506,0	165872	185909
Food and live animals						
Napoje i tytoń	104023,6	24177	27031	111960,0	26124	29153
Beverages and tobacco						
Surowce niejadalne z wyjątkiem paliw	542700,7	126281	141733	751759,4	175032	196237
Crude materials, inedible, except fuels						
Paliwa mineralne, smary i materiały pochodne	144081,8	33554	37644	176169,3	41073	46330
Mineral fuels, lubricants and related materials						
Chemikalia i produkty pokrewne	1282175,5	298364	334693	834620,1	194201	217878
Chemicals and related products						

TABL. 26. **IMPORT I EKSPORT WEDŁUG WAŻNIEJSZYCH KRAJÓW Z WYMIENIENIEM SEKCJI SITC W 2019 R. (cd.)**
 IMPORTS AND EXPORTS BY MAJOR COUNTRIES AND SITC SECTIONS IN 2019 (cont.)

SEKCJE SECTIONS	Import Imports			Eksport Exports		
	w tys. PLN in thousand PLN	w tys. EUR in thousand EUR	w tys. dol. USA in thousand USD	w tys. PLN in thousand PLN	w tys. EUR in thousand EUR	w tys. dol. USA in thousand USD
FINLANDIA (dok.) FINLAND (cont.)						
Towary przemysłowe sklasyfikowane głównie wg surowca	3761174,2	875160	981864	1522163,4	354231	397560
Manufactured goods classified chiefly by material						
Maszyny, urządzenia i sprzęt transportowy	1872778,5	435565	487969	3084417,0	717381	804482
Machinery and transport equipment						
Różne wyroby przemysłowe	259250,8	60326	67640	1379806,0	321051	359858
Miscellaneous manufactured articles						
FRANCJA FRANCE						
OGÓŁEM	37138400,2	8640736	9693615	59949364,9	13947627	15644346
TOTAL						
Żywność i zwierzęta żywe	2630116,2	612061	686996	6114157,5	1422845	1596436
Food and live animals						
Napoje i tytoń	323065,8	75163	84116	964274,9	224382	251779
Beverages and tobacco						
Surowce niejadalne z wyjątkiem paliw	657892,5	153188	171851	889924,2	207047	232466
Crude materials, inedible, except fuels						
Paliwa mineralne, smary i materiały pochodne Mineral fuels, lubricants and related materials	201896,7	46978	52714	383038,3	89163	99868
Oleje, tłuszcze i woski, zwierzęce i roślinne	44964,7	10468	11733	15918,9	3708	4152
Animal and vegetable oils, fats and waxes						
Chemikalia i produkty pokrewne	9901197,3	2303924	2584130	3960882,5	921301	1033386
Chemicals and related products						
Towary przemysłowe sklasyfikowane głównie wg surowca	6459091,4	1502848	1686347	10420564,0	2424259	2721404
Manufactured goods classified chiefly by material						
Maszyny, urządzenia i sprzęt transportowy	13612813,0	3166662	3553194	27604220,7	6422272	7201210
Machinery and transport equipment						
Różne wyroby przemysłowe	3307065,1	769374	862456	9592273,4	2231692	2502567
Miscellaneous manufactured articles						
GRECJA GREECE						
OGÓŁEM	2031398,2	472830	530180	4203701,4	978255	1097191
TOTAL						
Żywność i zwierzęta żywe	574000,5	133678	149893	883382,3	205553	230473
Food and live animals						
Napoje i tytoń	81728,1	19008	21289	249752,7	58124	65288
Beverages and tobacco						
Surowce niejadalne z wyjątkiem paliw	23345,8	5430	6091	49082,1	11402	12759
Crude materials, inedible, except fuels						
Paliwa mineralne, smary i materiały pochodne Mineral fuels, lubricants and related materials	1350,6	314	350	18480,6	4308	4868
Chemikalia i produkty pokrewne	480471,3	111821	125336	437858,5	101822	114122
Chemicals and related products						
Towary przemysłowe sklasyfikowane głównie wg surowca	666906,2	155235	174194	639170,2	148742	166833
Manufactured goods classified chiefly by material						
Maszyny, urządzenia i sprzęt transportowy	66573,3	15501	17358	1415134,7	329453	369623
Machinery and transport equipment						
Różne wyroby przemysłowe	114844,2	26685	29889	509814,2	118611	132958
Miscellaneous manufactured articles						

TABL. 26. **IMPORT I EKSPORT WEDŁUG WAŻNIEJSZYCH KRAJÓW Z WYMIENIENIEM SEKCJI SITC W 2019 R. (cd.)**
 IMPORTS AND EXPORTS BY MAJOR COUNTRIES AND SITC SECTIONS IN 2019 (cont.)

SEKCJE SECTIONS	Import Imports			Eksport Exports		
	w tys. PLN in thousand PLN	w tys. EUR in thousand EUR	w tys. dol. USA in thousand USD	w tys. PLN in thousand PLN	w tys. EUR in thousand EUR	w tys. dol. USA in thousand USD
HISZPANIA SPAIN						
OGÓŁEM TOTAL	23522108,1	5473017	6140480	26182694,9	6091280	6831460
Żywność i zwierzęta żywe	4921967,2	1145809	1286569	2502160,3	582302	652820
Food and live animals						
Napoje i tytoń	288049,8	67058	75090	892929,3	207819	232850
Beverages and tobacco						
Surowce niejadalne z wyjątkiem paliw	498276,6	115918	130010	147629,0	34355	38565
Crude materials, inedible, except fuels						
Paliwa mineralne, smary i materiały pochodne	69463,1	16166	18103	836990,0	194921	217703
Mineral fuels, lubricants and related materials						
Oleje, tłuszcze i woski, zwierzęce i roślinne	91110,1	21195	23762	3545,8	825	922
Animal and vegetable oils, fats and waxes						
Chemikalia i produkty pokrewne	3402867,2	791712	888353	2371574,4	551747	619094
Chemicals and related products						
Towary przemysłowe sklasyfikowane głównie wg surowca	3962026,1	921759	1034008	3678852,7	855828	960198
Manufactured goods classified chiefly by material						
Maszyny, urządzenia i sprzęt transportowy	8866001,5	2062471	2313566	12680202,4	2949526	3309542
Machinery and transport equipment						
Różne wyroby przemysłowe	1388161,3	322987	362165	3055449,3	710856	796304
Miscellaneous manufactured articles						
HOLANDIA NETHERLANDS						
OGÓŁEM TOTAL	38602114,6	8983376	10072688	44818592,8	10428157	11700476
Żywność i zwierzęta żywe	5139938,9	1196428	1342621	5940833,9	1382450	1551070
Food and live animals						
Napoje i tytoń	218844,6	50911	57103	2078241,1	483719	542920
Beverages and tobacco						
Surowce niejadalne z wyjątkiem paliw	2120544,5	493281	554273	692694,6	161209	180941
Crude materials, inedible, except fuels						
Paliwa mineralne, smary i materiały pochodne	379856,8	88359	98939	2960418,0	689168	776871
Mineral fuels, lubricants and related materials						
Oleje, tłuszcze i woski, zwierzęce i roślinne	569182,9	132443	148515	121690,5	28324	31821
Animal and vegetable oils, fats and waxes						
Chemikalia i produkty pokrewne	7963283,2	1853300	2078580	2598857,7	604678	678384
Chemicals and related products						
Towary przemysłowe sklasyfikowane głównie wg surowca	3802819,9	884773	992559	6369170,4	1481800	1662449
Manufactured goods classified chiefly by material						
Maszyny, urządzenia i sprzęt transportowy	15192995,5	3536166	3961988	17063742,3	3969977	4452243
Machinery and transport equipment						
Różne wyroby przemysłowe	3199078,9	744086	834048	6991105,8	1626405	1823293
Miscellaneous manufactured articles						
INDIE INDIA						
OGÓŁEM TOTAL	8164657,5	1899902	2131284	2791300,5	649595	729301
Żywność i zwierzęta żywe	398348,0	92694	104062	76843,6	17871	20128
Food and live animals						
Napoje i tytoń	195225,1	45457	51004	2041,5	475	534
Beverages and tobacco						

TABL. 26. **IMPORT I EKSPORT WEDŁUG WAŻNIEJSZYCH KRAJÓW Z WYMIENIENIEM SEKCJI SITC W 2019 R. (cd.)**
 IMPORTS AND EXPORTS BY MAJOR COUNTRIES AND SITC SECTIONS IN 2019 (cont.)

SEKCJE SECTIONS	Import Imports			Eksport Exports		
	w tys. PLN in thousand PLN	w tys. EUR in thousand EUR	w tys. dol. USA in thousand USD	w tys. PLN in thousand PLN	w tys. EUR in thousand EUR	w tys. dol. USA in thousand USD
	INDIE (dok.)		INDIA (cont.)			
Surowce niejadalne z wyjątkiem paliw	199926,4	46529	52197	354329,7	82451	92431
Crude materials, inedible, except fuels						
Paliwa mineralne, smary i materiały pochodne.	5638,4	1313	1474	684809,1	159514	179328
Mineral fuels, lubricants and related materials						
Chemikalia i produkty pokrewne	1240999,2	288823	323971	223920,2	52124	58504
Chemicals and related products						
Towary przemysłowe sklasyfikowane głównie wg surowca	2176317,6	506482	568457	398905,5	92788	104022
Manufactured goods classified chiefly by material						
Maszyny, urządzenia i sprzęt transportowy	1575465,1	366702	411490	883143,5	205462	230711
Machinery and transport equipment						
Różne wyroby przemysłowe	2357975,1	548465	614778	166721,2	38772	43489
Miscellaneous manufactured articles						
	INDONEZJA		INDONESIA			
OGÓŁEM	3045428,1	708592	794715	819432,1	190675	213247
TOTAL						
Żywność i zwierzęta żywe	129302,2	30089	33796	134797,9	31366	35227
Food and live animals						
Surowce niejadalne z wyjątkiem paliw	303226,8	70563	79036	188670,0	43924	49116
Crude materials, inedible, except fuels						
Chemikalia i produkty pokrewne	210036,7	48853	54810	74341,2	17311	19458
Chemicals and related products						
Towary przemysłowe sklasyfikowane głównie wg surowca	280327,6	65227	73195	20443,7	4751	5312
Manufactured goods classified chiefly by material						
Maszyny, urządzenia i sprzęt transportowy	1082670,1	251843	282293	357565,4	83180	92758
Machinery and transport equipment						
Różne wyroby przemysłowe	1019464,4	237269	266255	32734,7	7621	8549
Miscellaneous manufactured articles						
	IRLANDIA		IRELAND			
OGÓŁEM	6180109,1	1438251	1612630	4040018,3	940144	1054738
TOTAL						
Żywność i zwierzęta żywe	653918,1	152146	170536	847256,5	197111	221106
Food and live animals						
Napoje i tytoń	165313,4	38442	42985	252765,9	58762	66000
Beverages and tobacco						
Surowce niejadalne z wyjątkiem paliw	68863,2	16026	17980	15392,4	3583	4019
Crude materials, inedible, except fuels						
Paliwa mineralne, smary i materiały pochodne	11831,6	2752	3087	12927,2	3019	3379
Mineral fuels, lubricants and related materials						
Chemikalia i produkty pokrewne	2569078,5	597746	670127	240947,9	56063	62880
Chemicals and related products						
Towary przemysłowe sklasyfikowane głównie wg surowca	148974,7	34662	38888	391715,6	91155	102225
Manufactured goods classified chiefly by material						
Maszyny, urządzenia i sprzęt transportowy	886832,9	206362	231574	1703842,1	396598	444854
Machinery and transport equipment						
Różne wyroby przemysłowe	1675010,4	390049	437377	571573,8	133018	149342
Miscellaneous manufactured articles						

TABL. 26. **IMPORT I EKSPORT WEDŁUG WAŻNIEJSZYCH KRAJÓW Z WYMIENIENIEM SEKCJI SITC W 2019 R. (cd.)**
 IMPORTS AND EXPORTS BY MAJOR COUNTRIES AND SITC SECTIONS IN 2019 (cont.)

SEKCJE SECTIONS	Import Imports			Eksport Exports		
	w tys. PLN in thousand PLN	w tys. EUR in thousand EUR	w tys. dol. USA in thousand USD	w tys. PLN in thousand PLN	w tys. EUR in thousand EUR	w tys. dol. USA in thousand USD
	IZRAEL ISRAEL					
OGÓŁEM TOTAL	1718445,0	399814	448477	2699316,9	628217	704832
Żywność i zwierzęta żywe	147559,0	34311	38506	907746,6	211227	237028
Food and live animals						
Napoje i tytoń	7034,6	1637	1835	116760,6	27174	30476
Beverages and tobacco						
Surowce niejadalne z wyjątkiem paliw	53292,9	12365	13897	15812,4	3680	4127
Crude materials, inedible, except fuels						
Chemikalia i produkty pokrewne	419534,7	97636	109646	219356,4	51007	57198
Chemicals and related products						
Towary przemysłowe sklasyfikowane głównie wg surowca	249785,2	58113	65220	315425,4	73410	82366
Manufactured goods classified chiefly by material						
Maszyny, urządzenia i sprzęt transportowy	641469,6	149223	167273	770560,6	179435	201322
Machinery and transport equipment						
Różne wyroby przemysłowe	198774,4	46297	51840	334618,3	77854	87342
Miscellaneous manufactured articles						
	JAPONIA JAPAN					
OGÓŁEM TOTAL	19326936,2	4496303	5038323	2876045,4	669329	750946
Żywność i zwierzęta żywe	14487,8	3371	3779	242890,2	56494	63351
Food and live animals						
Surowce niejadalne z wyjątkiem paliw	430585,7	100208	112486	119998,6	27949	31331
Crude materials, inedible, except fuels						
Chemikalia i produkty pokrewne	2866243,1	666731	746678	264908,4	61641	69144
Chemicals and related products						
Towary przemysłowe sklasyfikowane głównie wg surowca	945214,2	219926	246660	486887,2	113291	127129
Manufactured goods classified chiefly by material						
Maszyny, urządzenia i sprzęt transportowy	10371439,7	2413381	2707223	1398612,6	325549	365429
Machinery and transport equipment						
Różne wyroby przemysłowe	4644501,2	1080008	1207307	353313,5	82207	92101
Miscellaneous manufactured articles						
Towary i transakcje niesklasyfikowane w SITC elsewhere in the SITC	36555,2	8512	9519	2592,6	603	675
Commodities and transactions not classified elsewhere in the SITC						
	KANADA CANADA					
OGÓŁEM TOTAL	1625592,9	378143	423570	6076973,0	1413846	1587379
Żywność i zwierzęta żywe	165380,5	38474	43125	306672,7	71353	80039
Food and live animals						
Napoje i tytoń	863,4	201	225	50464,8	11743	13193
Beverages and tobacco						
Surowce niejadalne z wyjątkiem paliw	62144,0	14472	16276	417808,0	97409	110321
Crude materials, inedible, except fuels						
Paliwa mineralne, smary i materiały pochodne Mineral fuels, lubricants and related materials	60494,9	13985	15536	505,4	118	131
Chemikalia i produkty pokrewne	352807,7	82064	92050	207363,4	48240	53934
Chemicals and related products						

TABL. 26. **IMPORT I EKSPORT WEDŁUG WAŻNIEJSZYCH KRAJÓW Z WYMIENIENIEM SEKCJI SITC W 2019 R. (cd.)**
 IMPORTS AND EXPORTS BY MAJOR COUNTRIES AND SITC SECTIONS IN 2019 (cont.)

SEKCJE SECTIONS	Import Imports			Eksport Exports		
	w tys. PLN in thousand PLN	w tys. EUR in thousand EUR	w tys. dol. USA in thousand USD	w tys. PLN in thousand PLN	w tys. EUR in thousand EUR	w tys. dol. USA in thousand USD
KANADA (dok.) CANADA (cont.)						
Towary przemysłowe sklasyfikowane głównie wg surowca	136085,1	31650	35496	471292,9	109696	122950
Manufactured goods classified chiefly by material						
Maszyny, urządzenia i sprzęt transportowy	662190,0	154108	172467	3870349,1	900167	1010374
Machinery and transport equipment						
Różne wyroby przemysłowe	155746,1	36235	40622	745260,1	173430	194542
Miscellaneous manufactured articles						
KAZACHSTAN KAZAKHSTAN						
OGÓŁEM	5597849,1	1301964	1461876	2290870,3	533385	597285
TOTAL						
Żywność i zwierzęta żywe	95640,1	22263	25083	229819,4	53484	60074
Food and live animals						
Surowce niejadalne z wyjątkiem paliw	179756,2	41838	46938	16921,3	3934	4443
Crude materials, inedible, except fuels						
Paliwa mineralne, smary i materiały pochodne	5089117,9	1183550	1328937	22306,0	5195	5771
Mineral fuels, lubricants and related materials						
Chemikalia i produkty pokrewne	193133,2	44953	50457	490934,6	114226	128023
Chemicals and related products						
Towary przemysłowe sklasyfikowane głównie wg surowca	36232,8	8435	9425	374547,6	87161	97795
Manufactured goods classified chiefly by material						
Maszyny, urządzenia i sprzęt transportowy	3208,6	747	837	987817,1	230198	257342
Machinery and transport equipment						
Różne wyroby przemysłowe	366,0	85	96	165592,4	38504	43072
Miscellaneous manufactured articles						
KOREA POŁUDNIOWA SOUTH KOREA						
OGÓŁEM	21572434,0	5021185	5627008	2673694,5	622260	697942
TOTAL						
Żywność i zwierzęta żywe	56375,2	13133	14711	97301,8	22645	25360
Food and live animals						
Napoje i tytoń	20950,2	4881	5478	77527,2	18038	20218
Beverages and tobacco						
Surowce niejadalne z wyjątkiem paliw	382678,7	89147	100159	448042,4	104239	116767
Crude materials, inedible, except fuels						
Chemikalia i produkty pokrewne	2478740,3	576872	647288	247298,1	57550	64477
Chemicals and related products						
Towary przemysłowe sklasyfikowane głównie wg surowca	2671581,5	621841	697093	580325,4	135120	151909
Manufactured goods classified chiefly by material						
Maszyny, urządzenia i sprzęt transportowy	14489622,8	3372693	3778225	962468,7	224019	251275
Machinery and transport equipment						
Różne wyroby przemysłowe	1458671,2	339396	380446	250027,3	58162	65146
Miscellaneous manufactured articles						
LIBERIA LIBERIA						
OGÓŁEM	723179,2	169018	188851	663643,5	154383	172225
TOTAL						
Żywność i zwierzęta żywe	0,0	0	0	35390,6	8231	9216
Food and live animals						

TABL. 26. **IMPORT I EKSPORT WEDŁUG WAŻNIEJSZYCH KRAJÓW Z WYMIENIENIEM SEKCJI SITC W 2019 R. (cd.)**
 IMPORTS AND EXPORTS BY MAJOR COUNTRIES AND SITC SECTIONS IN 2019 (cont.)

SEKCJE SECTIONS	Import Imports			Eksport Exports		
	w tys. PLN in thousand PLN	w tys. EUR in thousand EUR	w tys. dol. USA in thousand USD	w tys. PLN in thousand PLN	w tys. EUR in thousand EUR	w tys. dol. USA in thousand USD
LIBERIA (dok.) LIBERIA (cont.)						
Surowce niejadalne z wyjątkiem paliw	114342,1	26534	29794	1099,3	256	286
Crude materials, inedible, except fuels						
Maszyny, urządzenia i sprzęt transportowy	608836,6	142483	159057	623310,4	145001	161718
Machinery and transport equipment						
LITWA LITHUANIA						
OGÓŁEM	8379510,6	1950147	2188407	15588642,4	3627237	4066325
TOTAL						
Żywność i zwierzęta żywe	1268861,5	295223	330771	2248536,0	523262	586631
Food and live animals						
Napoje i tytoń	146154,3	33955	38238	319454,8	74358	83415
Beverages and tobacco						
Surowce niejadalne z wyjątkiem paliw	356139,0	82896	93050	392406,7	91321	102450
Crude materials, inedible, except fuels						
Paliwa mineralne, smary i materiały pochodne	2430193,0	565883	635761	338843,8	78867	88404
Mineral fuels, lubricants and related materials						
Oleje, tłuszcze i woski, zwierzęce i roślinne	22846,3	5310	5919	51188,5	11913	13340
Animal and vegetable oils, fats and waxes						
Chemikalia i produkty pokrewne	1872812,9	435820	488575	2327376,7	541515	607452
Chemicals and related products						
Towary przemysłowe sklasyfikowane głównie wg surowca	749392,8	174361	195627	3472270,6	807958	906054
Manufactured goods classified chiefly by material						
Maszyny, urządzenia i sprzęt transportowy	861539,8	200408	225075	4386037,8	1020494	1143534
Machinery and transport equipment						
Różne wyroby przemysłowe	664378,9	154620	173516	2044389,9	475658	532932
Miscellaneous manufactured articles						
LUKSEMBURG LUXEMBOURG						
OGÓŁEM	1270145,2	295574	331186	1731055,9	403146	452336
TOTAL						
Żywność i zwierzęta żywe	24875,7	5793	6527	42116,6	9796	10965
Food and live animals						
Napoje i tytoń	1809,7	421	478	45706,9	10653	11919
Beverages and tobacco						
Surowce niejadalne z wyjątkiem paliw	6635,8	1542	1716	73505,7	17117	19204
Crude materials, inedible, except fuels						
Paliwa mineralne, smary i materiały pochodne	28467,5	6611	7378	596,7	139	155
Mineral fuels, lubricants and related materials						
Chemikalia i produkty pokrewne	154818,6	36030	40372	138151,4	32149	36086
Chemicals and related products						
Towary przemysłowe sklasyfikowane głównie wg surowca	692002,0	160993	180263	364403,4	84791	95240
Manufactured goods classified chiefly by material						
Maszyny, urządzenia i sprzęt transportowy	251324,1	58529	65633	753303,8	175593	196981
Machinery and transport equipment						
Różne wyroby przemysłowe	110208,1	25654	28818	313221,6	72898	81774
Miscellaneous manufactured articles						

TABL. 26. **IMPORT I EKSPORT WEDŁUG WAŻNIEJSZYCH KRAJÓW Z WYMIENIENIEM SEKCJI SITC W 2019 R. (cd.)**
 IMPORTS AND EXPORTS BY MAJOR COUNTRIES AND SITC SECTIONS IN 2019 (cont.)

SEKCJE SECTIONS	Import Imports			Eksport Exports		
	w tys. PLN in thousand PLN	w tys. EUR in thousand EUR	w tys. dol. USA in thousand USD	w tys. PLN in thousand PLN	w tys. EUR in thousand EUR	w tys. dol. USA in thousand USD
	ŁOTWA		LATVIA			
OGÓŁEM TOTAL	1735685,5	403943	453846	6185831,7	1439202	1613641
Żywność i zwierzęta żywe	219169,0	50979	57138	927899,5	215940	242142
Food and live animals						
Napoje i tytoń	1278,2	298	334	138648,1	32255	36157
Beverages and tobacco						
Surowce niejadalne z wyjątkiem paliw	169202,0	39387	44232	87851,0	20446	22932
Crude materials, inedible, except fuels						
Paliwa mineralne, smary i materiały pochodne	92234,0	21455	24091	26942,7	6270	7024
Mineral fuels, lubricants and related materials						
Chemikalia i produkty pokrewne	130375,9	30351	34087	1025204,7	238517	267654
Chemicals and related products						
Towary przemysłowe sklasyfikowane głównie wg surowca	772261,8	179719	202092	1249608,2	290757	326072
Manufactured goods classified chiefly by material						
Maszyny, urządzenia i sprzęt transportowy	284167,2	66165	74400	1601824,3	372728	417947
Machinery and transport equipment						
Różne wyroby przemysłowe	65759,2	15301	17150	1105502,9	257087	287887
Miscellaneous manufactured articles						
	MALEZJA		MALAYSIA			
OGÓŁEM TOTAL	3693404,0	859491	963977	973027,0	226626	254294
Żywność i zwierzęta żywe	7250,0	1688	1894	110311,4	25669	28769
Food and live animals						
Surowce niejadalne z wyjątkiem paliw	50618,2	11779	13221	26420,1	6150	6881
Crude materials, inedible, except fuels						
Chemikalia i produkty pokrewne	138055,3	32087	36000	65265,4	15187	17031
Chemicals and related products						
Towary przemysłowe sklasyfikowane głównie wg surowca	290886,2	67706	75929	159557,7	37216	41780
Manufactured goods classified chiefly by material						
Maszyny, urządzenia i sprzęt transportowy	2512477,7	584723	655902	490128,4	114166	128066
Machinery and transport equipment						
Różne wyroby przemysłowe	651840,1	151666	170002	120392,1	28017	31522
Miscellaneous manufactured articles						
	MEKSYK		MEXICO			
OGÓŁEM TOTAL	2822215,0	656739	735833	2981469,8	693796	778469
Żywność i zwierzęta żywe	84916,9	19746	22105	157775,6	36724	41268
Food and live animals						
Napoje i tytoń	48623,6	11331	12696	11784,5	2746	3074
Beverages and tobacco						
Surowce niejadalne z wyjątkiem paliw	58369,4	13582	15306	17174,7	4000	4485
Crude materials, inedible, except fuels						
Chemikalia i produkty pokrewne	170070,0	39572	44386	288222,5	67046	75226
Chemicals and related products						
Towary przemysłowe sklasyfikowane głównie wg surowca	203667,8	47399	53285	675424,7	157172	176238
Manufactured goods classified chiefly by material						

TABL. 26. **IMPORT I EKSPORT WEDŁUG WAŻNIEJSZYCH KRAJÓW Z WYMIENIENIEM SEKCJI SITC W 2019 R. (cd.)**
 IMPORTS AND EXPORTS BY MAJOR COUNTRIES AND SITC SECTIONS IN 2019 (cont.)

SEKCJE SECTIONS	Import Imports			Eksport Exports		
	w tys. PLN in thousand PLN	w tys. EUR in thousand EUR	w tys. dol. USA in thousand USD	w tys. PLN in thousand PLN	w tys. EUR in thousand EUR	w tys. dol. USA in thousand USD
MEKSYK (dok.) MEXICO (cont.)						
Maszyny, urządzenia i sprzęt transportowy	1851825,6	430950	482516	1440886,1	335238	376091
Machinery and transport equipment						
Różne wyroby przemysłowe	395854,5	92088	103220	326311,6	75923	85312
Miscellaneous manufactured articles						
NIEMCY GERMANY						
O G Ó Ł E M	222795594,3	51835810	58148656	283851356,6	66043282	74064966
TOTAL						
Żywność i zwierzęta żywe	15772904,8	3670199	4115371	26396716,3	6142125	6884845
Food and live animals						
Napoje i tytoń	1165711,4	271322	304584	4407189,0	1024787	1147119
Beverages and tobacco						
Surowce niejadalne z wyjątkiem paliw	4207793,2	979261	1099505	7168084,8	1668050	1871645
Crude materials, inedible, except fuels						
Paliwa mineralne, smary i materiały pochodne	6061407,6	1410584	1581293	3199864,3	744679	836176
Mineral fuels, lubricants and related materials						
Oleje, tłuszcze i woski, zwierzęce i roślinne	872262,9	202920	227710	431195,2	100349	112485
Animal and vegetable oils, fats and waxes						
Chemikalia i produkty pokrewne	35864892,6	8345214	9360174	24004330,5	5585570	6265575
Chemicals and related products						
Towary przemysłowe sklasyfikowane głównie wg surowca	43692633,9	10166587	11406791	51562638,6	11997489	13462428
Manufactured goods classified chiefly by material						
Maszyny, urządzenia i sprzęt transportowy	86568631,9	20138715	22591478	101161915,2	23536506	26395978
Machinery and transport equipment						
Różne wyroby przemysłowe	26650381,8	6199963	6952723	65199645,3	15169362	17005216
Miscellaneous manufactured articles						
Towary i transakcje niesklasyfikowane w SITC	1938974,4	451046	509026	319777,4	74366	83500
Commodities and transactions not classified elsewhere in the SITC						
NORWEGIA NORWAY						
O G Ó Ł E M	9777728,9	2274392	2552843	11635692,5	2706797	3034409
TOTAL						
Żywność i zwierzęta żywe	4556599,4	1060187	1188601	540775,2	125855	141218
Food and live animals						
Napoje i tytoń	5054,0	1178	1323	247370,2	57538	64447
Beverages and tobacco						
Surowce niejadalne z wyjątkiem paliw	298708,7	69502	77925	74260,1	17276	19379
Crude materials, inedible, except fuels						
Paliwa mineralne, smary i materiały pochodne	998649,4	232349	263007	390945,6	90926	102029
Mineral fuels, lubricants and related materials						
Chemikalia i produkty pokrewne	420084,2	97702	109576	664090,5	154516	173297
Chemicals and related products						
Towary przemysłowe sklasyfikowane głównie wg surowca	2362297,2	549685	616887	2797139,9	650601	729226
Manufactured goods classified chiefly by material						
Maszyny, urządzenia i sprzęt transportowy	897888,8	208400	233065	5423120,1	1261591	1414185
Machinery and transport equipment						
Różne wyroby przemysłowe	82810,6	19270	21615	1491326,7	346943	388886
Miscellaneous manufactured articles						

TABL. 26. **IMPORT I EKSPORT WEDŁUG WAŻNIEJSZYCH KRAJÓW Z WYMIENIENIEM SEKCJI SITC W 2019 R. (cd.)**
 IMPORTS AND EXPORTS BY MAJOR COUNTRIES AND SITC SECTIONS IN 2019 (cont.)

SEKCJE SECTIONS	Import Imports			Eksport Exports		
	w tys. PLN in thousand PLN	w tys. EUR in thousand EUR	w tys. dol. USA in thousand USD	w tys. PLN in thousand PLN	w tys. EUR in thousand EUR	w tys. dol. USA in thousand USD
	PANAMA PANAMA					
OGÓŁEM	97936,7	22802	25635	133076,2	31063	34781
TOTAL						
Żywność i zwierzęta żywe	89920,4	20934	23515	8827,6	2054	2303
Food and live animals						
Towary przemysłowe sklasyfikowane głównie wg surowca	1093,2	253	286	28867,6	6712	7533
Manufactured goods classified chiefly by material						
Maszyny, urządzenia i sprzęt transportowy	5879,9	1372	1560	61745,1	14461	16138
Machinery and transport equipment						
Różne wyroby przemysłowe	721,9	168	190	26059,9	6072	6826
Miscellaneous manufactured articles						
	PORTUGALIA PORTUGAL					
OGÓŁEM	3950957,6	919395	1031646	4816863,8	1120419	1256076
TOTAL						
Żywność i zwierzęta żywe	432536,6	100685	113165	441354,7	102688	115068
Food and live animals						
Napoje i tytoń	92047,0	21427	24063	170441,7	39703	44547
Beverages and tobacco						
Surowce niejadalne z wyjątkiem paliw	360438,1	83857	94105	37746,2	8781	9843
Crude materials, inedible, except fuels						
Oleje, tłuszcze i woski, zwierzęce i roślinne	43855,2	10207	11453	380,5	89	100
Animal and vegetable oils, fats and waxes						
Chemikalia i produkty pokrewne	249297,5	58016	65109	751664,1	174805	195783
Chemicals and related products						
Towary przemysłowe sklasyfikowane głównie wg surowca	626309,3	145740	163498	732956,6	170513	191351
Manufactured goods classified chiefly by material						
Maszyny, urządzenia i sprzęt transportowy	1425011,0	331543	372121	1975988,1	459509	515096
Machinery and transport equipment						
Różne wyroby przemysłowe	717202,6	166928	187018	697479,8	162271	181973
Miscellaneous manufactured articles						
	ROSJA RUSSIA					
OGÓŁEM	62112786,7	14453884	16203942	31941877,5	7430926	8325413
TOTAL						
Żywność i zwierzęta żywe	661962,8	154093	172705	2012410,4	468090	524576
Food and live animals						
Napoje i tytoń	12365,3	2875	3234	102776,1	23916	26806
Beverages and tobacco						
Surowce niejadalne z wyjątkiem paliw	1406189,5	327148	366902	497029,5	115610	129725
Crude materials, inedible, except fuels						
Paliwa mineralne, smary i materiały pochodne Mineral fuels, lubricants and related materials	39681483,8	9232872	10348726	136641,8	31800	35648
Oleje, tłuszcze i woski, zwierzęce i roślinne	34456,9	8014	8973	33383,1	7768	8703
Animal and vegetable oils, fats and waxes						
Chemikalia i produkty pokrewne	4222194,5	982717	1103209	6790480,7	1579242	1768356
Chemicals and related products						

TABL. 26. **IMPORT I EKSPORT WEDŁUG WAŻNIEJSZYCH KRAJÓW Z WYMIENIENIEM SEKCJI SITC W 2019 R. (cd.)**
 IMPORTS AND EXPORTS BY MAJOR COUNTRIES AND SITC SECTIONS IN 2019 (cont.)

SEKCJE SECTIONS	Import Imports			Eksport Exports		
	w tys. PLN in thousand PLN	w tys. EUR in thousand EUR	w tys. dol. USA in thousand USD	w tys. PLN in thousand PLN	w tys. EUR in thousand EUR	w tys. dol. USA in thousand USD
ROSJA (dok.) RUSSIA (cont.)						
Towary przemysłowe sklasyfikowane głównie wg surowca	6128356,7	1426188	1599862	5306778,5	1234869	1384400
Manufactured goods classified chiefly by material						
Maszyny, urządzenia i sprzęt transportowy	998669,8	232551	260138	13006882,9	3026231	3390505
Machinery and transport equipment						
Różne wyroby przemysłowe	137338,9	31953	35784	4049395,7	941985	1055111
Miscellaneous manufactured articles						
Towary i transakcje niesklasyfikowane w SITC Commodities and transactions not classified elsewhere in the SITC	8829768,6	2055471	2304406	6098,8	1415	1583
RUMUNIA ROMANIA						
OGÓŁEM	9628170,1	2239724	2512285	22371118,6	5204304	5834174
TOTAL						
Żywność i zwierzęta żywe	231991,6	53972	60607	3251313,2	756407	848052
Food and live animals						
Napoje i tytoń	275303,2	63985	71757	373618,4	86957	97229
Beverages and tobacco						
Surowce niejadalne z wyjątkiem paliw	294815,6	68586	76882	272448,8	63381	71182
Crude materials, inedible, except fuels						
Paliwa mineralne, smary i materiały pochodne Mineral fuels, lubricants and related materials	11840,3	2755	3090	930075,4	216382	242708
Oleje, tłuszcze i woski, zwierzęce i roślinne Animal and vegetable oils, fats and waxes	37330,3	8672	9682	12536,7	2918	3264
Chemikalia i produkty pokrewne	697969,9	162390	182178	2355223,2	547904	614281
Chemicals and related products						
Towary przemysłowe sklasyfikowane głównie wg surowca	2385301,3	554953	622603	4651923,0	1082350	1213747
Manufactured goods classified chiefly by material						
Maszyny, urządzenia i sprzęt transportowy	4582972,2	1066059	1195666	6004016,3	1396726	1565805
Machinery and transport equipment						
Różne wyroby przemysłowe	1110579,2	258336	289802	4518407,3	1050917	1177503
Miscellaneous manufactured articles						
SINGAPUR SINGAPORE						
OGÓŁEM	2018608,6	469932	526349	1143019,7	266065	298181
TOTAL						
Żywność i zwierzęta żywe	9142,2	2127	2385	82477,6	19201	21518
Food and live animals						
Surowce niejadalne z wyjątkiem paliw	26480,9	6152	6905	2236,0	522	584
Crude materials, inedible, except fuels						
Paliwa mineralne, smary i materiały pochodne Mineral fuels, lubricants and related materials	73,4	17	19	29694,5	6848	7766
Chemikalia i produkty pokrewne	131226,0	30508	34273	39369,4	9160	10261
Chemicals and related products						
Towary przemysłowe sklasyfikowane głównie wg surowca	8368,8	1946	2177	170567,0	39728	44719
Manufactured goods classified chiefly by material						
Maszyny, urządzenia i sprzęt transportowy	1274444,6	296860	332245	664730,1	154785	173164
Machinery and transport equipment						
Różne wyroby przemysłowe	567032,7	131895	147868	147804,5	34390	38559
Miscellaneous manufactured articles						

TABL. 26. **IMPORT I EKSPORT WEDŁUG WAŻNIEJSZYCH KRAJÓW Z WYMIENIENIEM SEKCJI SITC W 2019 R. (cd.)**
 IMPORTS AND EXPORTS BY MAJOR COUNTRIES AND SITC SECTIONS IN 2019 (cont.)

SEKCJE SECTIONS	Import Imports			Eksport Exports		
	w tys. PLN in thousand PLN	w tys. EUR in thousand EUR	w tys. dol. USA in thousand USD	w tys. PLN in thousand PLN	w tys. EUR in thousand EUR	w tys. dol. USA in thousand USD
	SŁOWACJA		SLOVAKIA			
OGÓŁEM TOTAL	18251452,5	4245739	4762205	26691097,8	6209203	6963346
Żywność i zwierzęta żywe Food and live animals	1205838,7	280603	314698	2783068,6	647627	726044
Napoje i tytoń Beverages and tobacco	31767,7	7388	8286	341818,8	79549	89220
Surowce niejadalne z wyjątkiem paliw Crude materials, inedible, except fuels	748661,1	174230	195538	760844,6	176903	198484
Paliwa mineralne, smary i materiały pochodne Mineral fuels, lubricants and related materials	712321,3	165628	186013	1383910,4	322135	361799
Oleje, tłuszcze i woski, zwierzęce i roślinne Animal and vegetable oils, fats and waxes	48536,1	11304	12669	35664,3	8294	9279
Chemikalia i produkty pokrewne Chemicals and related products	1445506,5	336347	377362	2142675,3	498484	559148
Towary przemysłowe sklasyfikowane głównie wg surowca Manufactured goods classified chiefly by material	5309514,0	1235225	1386101	5919060,3	1377023	1544360
Maszyny, urządzenia i sprzęt transportowy Machinery and transport equipment	7247985,7	1685795	1890235	8538788,8	1986124	2227696
Różne wyroby przemysłowe Miscellaneous manufactured articles	1501251,8	349202	391285	4784950,9	1112990	1247235
	SŁOWENIA		SLOVENIA			
OGÓŁEM TOTAL	3904041,5	908295	1018518	3945005,3	917744	1029366
Żywność i zwierzęta żywe Food and live animals	85612,9	19920	22354	384716,0	89500	100356
Napoje i tytoń Beverages and tobacco	3015,3	703	787	209340,3	48740	54710
Surowce niejadalne z wyjątkiem paliw Crude materials, inedible, except fuels	58407,3	13584	15272	136814,7	31829	35704
Paliwa mineralne, smary i materiały pochodne Mineral fuels, lubricants and related materials	7370,5	1715	1939	76031,0	17691	19860
Chemikalia i produkty pokrewne Chemicals and related products	1228504,4	285798	320503	519203,8	120756	135483
Towary przemysłowe sklasyfikowane głównie wg surowca Manufactured goods classified chiefly by material	801065,6	186372	209012	839490,1	195319	219163
Maszyny, urządzenia i sprzęt transportowy Machinery and transport equipment	1340505,9	311863	349583	1160428,3	269923	302708
Różne wyroby przemysłowe Miscellaneous manufactured articles	367656,8	85559	95939	599757,5	139514	156363
	STANY ZJEDNOCZONE		UNITED STATES			
OGÓŁEM TOTAL	32847533,3	7645217	8572518	29077914,2	6765905	7589516
Żywność i zwierzęta żywe Food and live animals	1201654,9	279367	313652	1999340,1	465146	522279
Napoje i tytoń Beverages and tobacco	507155,9	117951	132173	182478,9	42462	47626

TABL. 26. **IMPORT I EKSPORT WEDŁUG WAŻNIEJSZYCH KRAJÓW Z WYMIENIENIEM SEKCJI SITC W 2019 R. (cd.)**
 IMPORTS AND EXPORTS BY MAJOR COUNTRIES AND SITC SECTIONS IN 2019 (cont.)

SEKCJE SECTIONS	Import Imports			Eksport Exports		
	w tys. PLN in thousand PLN	w tys. EUR in thousand EUR	w tys. dol. USA in thousand USD	w tys. PLN in thousand PLN	w tys. EUR in thousand EUR	w tys. dol. USA in thousand USD
STANY ZJEDNOCZONE (dok.) UNITED STATES (cont.)						
Surowce niejadalne z wyjątkiem paliw	971613,0	226095	253569	128101,6	29844	33463
Crude materials, inedible, except fuels						
Paliwa mineralne, smary i materiały pochodne Mineral fuels, lubricants and related materials	1737167,7	404253	451713	10074,8	2345	2626
Chemikalia i produkty pokrewne	5005760,2	1165034	1306438	1311991,8	305181	342378
Chemicals and related products						
Towary przemysłowe sklasyfikowane głównie wg surowca	2616332,8	608822	682833	3111513,4	723826	811942
Manufactured goods classified chiefly by material						
Maszyny, urządzenia i sprzęt transportowy	16646604,4	3875149	4345927	15980455,6	3718651	4171356
Machinery and transport equipment						
Różne wyroby przemysłowe	3268668,8	760482	852462	6330082,9	1472897	1651629
Miscellaneous manufactured articles						
Towary i transakcje niesklasyfikowane w SITC Commodities and transactions not classified elsewhere in the SITC	886667,7	206688	232212	16506,1	3838	4299
SZWAJCARIA SWITZERLAND						
OGÓŁEM	7446879,3	1732206	1941405	9284688,9	2159751	2421250
TOTAL						
Żywność i zwierzęta żywe	278632,2	64832	72632	476822,8	110933	124447
Food and live animals						
Napoje i tytoń	29188,3	6791	7630	53115,2	12368	13869
Beverages and tobacco						
Surowce niejadalne z wyjątkiem paliw	14521,0	3378	3797	223428,4	51978	58336
Crude materials, inedible, except fuels						
Chemikalia i produkty pokrewne	2582756,6	600693	673246	616816,2	143547	160980
Chemicals and related products						
Towary przemysłowe sklasyfikowane głównie wg surowca	1077134,5	250519	280923	1650001,1	383902	430606
Manufactured goods classified chiefly by material						
Maszyny, urządzenia i sprzęt transportowy	2259309,3	525551	588968	3615485,1	840915	942783
Machinery and transport equipment						
Różne wyroby przemysłowe	1036850,4	241253	270372	2145942,3	499203	559404
Miscellaneous manufactured articles						
Towary i transakcje niesklasyfikowane w SITC Commodities and transactions not classified elsewhere in the SITC	163639,7	38062	42572	486924,1	113137	126603
SZWECJA SWEDEN						
OGÓŁEM	17853948,5	4153396	4662874	28639609,7	6663044	7472902
TOTAL						
Żywność i zwierzęta żywe	1074698,9	250087	280378	2441852,3	568237	637134
Food and live animals						
Napoje i tytoń	45597,5	10606	11867	153922,8	35829	40083
Beverages and tobacco						
Surowce niejadalne z wyjątkiem paliw	774277,7	180268	202370	292452,8	68041	76319
Crude materials, inedible, except fuels						
Paliwa mineralne, smary i materiały pochodne Mineral fuels, lubricants and related materials	1047412,4	243529	272655	624639,6	145264	163423

TABL. 26. **IMPORT I EKSPORT WEDŁUG WAŻNIEJSZYCH KRAJÓW Z WYMIENIENIEM SEKCJI SITC W 2019 R. (cd.)**
 IMPORTS AND EXPORTS BY MAJOR COUNTRIES AND SITC SECTIONS IN 2019 (cont.)

SEKCJE SECTIONS	Import Imports			Eksport Exports		
	w tys. PLN in thousand PLN	w tys. EUR in thousand EUR	w tys. dol. USA in thousand USD	w tys. PLN in thousand PLN	w tys. EUR in thousand EUR	w tys. dol. USA in thousand USD
SZWECJA (dok.) SWEDEN (cont.)						
Oleje, tłuszcze i woski, zwierzęce i roślinne Animal and vegetable oils, fats and waxes	42111,5	9797	10973	19729,1	4586	5141
Chemikalia i produkty pokrewne	1701306,6	395913	444119	1459553,1	339600	380923
Towary przemysłowe sklasyfikowane głównie wg surowca	4943478,3	1150191	1290665	5812958,0	1352359	1517534
Maszyzny, urządzenia i sprzęt transportowy	6882915,5	1600740	1799555	13429953,3	3124522	3504422
Różne wyroby przemysłowe	1341649,7	312149	350162	4402074,8	1024033	1147277
TAJLANDIA THAILAND						
O G Ó Ł E M	3599256,2	837498	939089	858911,4	200029	224226
TOTAL						
Żywność i zwierzęta żywe	332194,6	77305	86711	65495,4	15246	17115
Surowce niejadalne z wyjątkiem paliw	213060,1	49564	55510	124882,8	29099	32641
Chemikalia i produkty pokrewne	163181,7	37963	42595	123777,9	28772	32233
Towary przemysłowe sklasyfikowane głównie wg surowca	404937,2	94245	105732	234490,7	54706	61253
Maszyzny, urządzenia i sprzęt transportowy	1706369,2	397012	445067	269146,9	62637	70256
Różne wyroby przemysłowe	768787,6	178914	200684	40781,5	9491	10640
TAJWAN TAIWAN						
O G Ó Ł E M	5983087,6	1392583	1561819	637228,2	148329	166430
TOTAL						
Żywność i zwierzęta żywe	3898,7	907	1013	53157,4	12375	13854
Napoje i tytoń	7425,6	1729	1933	4600,6	1072	1206
Surowce niejadalne z wyjątkiem paliw	104926,8	24446	27400	99505,2	23191	26128
Chemikalia i produkty pokrewne	289143,9	67261	75483	74905,0	17430	19516
Towary przemysłowe sklasyfikowane głównie wg surowca	1174768,2	273430	306714	114139,9	26590	29969
Maszyzny, urządzenia i sprzęt transportowy	3630211,9	844955	947514	231409,8	53835	60276
Różne wyroby przemysłowe	770906,0	179433	201291	57162,6	13290	14867

TABL. 26. **IMPORT I EKSPORT WEDŁUG WAŻNIEJSZYCH KRAJÓW Z WYMIENIENIEM SEKCJI SITC W 2019 R. (cd.)**
 IMPORTS AND EXPORTS BY MAJOR COUNTRIES AND SITC SECTIONS IN 2019 (cont.)

SEKCJE SECTIONS	Import Imports			Eksport Exports		
	w tys. PLN in thousand PLN	w tys. EUR in thousand EUR	w tys. dol. USA in thousand USD	w tys. PLN in thousand PLN	w tys. EUR in thousand EUR	w tys. dol. USA in thousand USD
	TURCJA		TURKEY			
OGÓŁEM TOTAL	16832087,8	3916630	4394523	8331168,0	1937825	2172751
Żywność i zwierzęta żywe	639102,8	148622	166631	398757,6	92714	103947
Food and live animals						
Napoje i tytoń	126835,9	29499	33108	30490,4	7088	7949
Beverages and tobacco						
Surowce niejadalne z wyjątkiem paliw	261875,2	60966	68508	437232,7	101713	113882
Crude materials, inedible, except fuels						
Paliwa mineralne, smary i materiały pochodne	2489,1	579	648	14733,9	3426	3846
Mineral fuels, lubricants and related materials						
Chemikalia i produkty pokrewne	916875,7	213403	239386	1050273,0	244322	273884
Chemicals and related products						
Towary przemysłowe sklasyfikowane głównie wg surowca	3687885,2	858118	962772	1934898,3	450152	504964
Manufactured goods classified chiefly by material						
Maszyny, urządzenia i sprzęt transportowy	8207769,8	1909780	2143310	4053036,1	942622	1056903
Machinery and transport equipment						
Różne wyroby przemysłowe	2988045,9	695382	779843	400515,1	93179	104455
Miscellaneous manufactured articles						
	UKRAINA		UKRAINE			
OGÓŁEM TOTAL	11703083,0	2722966	3054666	21380965,7	4974030	5574425
Żywność i zwierzęta żywe	1617631,6	376328	422351	2296734,2	534359	598825
Food and live animals						
Napoje i tytoń	36755,7	8552	9570	121316,8	28251	31607
Beverages and tobacco						
Surowce niejadalne z wyjątkiem paliw	2974613,2	692322	777084	483453,4	112435	125986
Crude materials, inedible, except fuels						
Paliwa mineralne, smary i materiały pochodne	357705,3	83180	93294	450930,4	105070	117660
Mineral fuels, lubricants and related materials						
Oleje, tłuszcze i woski, zwierzęce i roślinne	757095,2	176004	196810	107373,1	24977	27966
Animal and vegetable oils, fats and waxes						
Chemikalia i produkty pokrewne	817128,2	190153	213293	3627762,6	844085	946448
Chemicals and related products						
Towary przemysłowe sklasyfikowane głównie wg surowca	3475784,6	808872	907872	4547082,9	1057833	1185492
Manufactured goods classified chiefly by material						
Maszyny, urządzenia i sprzęt transportowy	885244,2	205843	230713	6570112,8	1528559	1712484
Machinery and transport equipment						
Różne wyroby przemysłowe	780000,5	181451	203386	2739005,8	637052	713814
Miscellaneous manufactured articles						
Towary i transakcje niesklasyfikowane w SITC Commodities and transactions not classified elsewhere in the SITC	1124,5	262	293	437193,7	101407	114142
	WĘGRY		HUNGARY			
OGÓŁEM TOTAL	16788268,3	3906114	4382125	28250834,4	6572004	7371026
Żywność i zwierzęta żywe	1317077,7	306503	343926	2724266,1	633893	710750
Food and live animals						

TABL. 26. **IMPORT I EKSPORT WEDŁUG WAŻNIEJSZYCH KRAJÓW Z WYMIENIENIEM SEKCJI SITC W 2019 R. (cd.)**
 IMPORTS AND EXPORTS BY MAJOR COUNTRIES AND SITC SECTIONS IN 2019 (cont.)

SEKCJE SECTIONS	Import Imports			Eksport Exports		
	w tys. PLN in thousand PLN	w tys. EUR in thousand EUR	w tys. dol. USA in thousand USD	w tys. PLN in thousand PLN	w tys. EUR in thousand EUR	w tys. dol. USA in thousand USD
WĘGRY (dok.) HUNGARY (cont.)						
Napoje i tytoń	67843,3	15778	17681	793297,1	184528	206697
Beverages and tobacco						
Surowce niejadalne z wyjątkiem paliw	239912,8	55783	62587	293691,2	68333	76671
Crude materials, inedible, except fuels						
Paliwa mineralne, smary i materiały pochodne	269387,5	62784	70419	416565,3	96903	108648
Mineral fuels, lubricants and related materials						
Oleje, tłuszcze i woski, zwierzęce i roślinne	167332,6	38956	43645	55092,7	12812	14357
Animal and vegetable oils, fats and waxes						
Chemikalia i produkty pokrewne	4429594,4	1030686	1156287	2454094,8	570956	640160
Chemicals and related products						
Towary przemysłowe sklasyfikowane głównie wg surowca	2851702,8	663543	744750	6229355,2	1449469	1626650
Manufactured goods classified chiefly by material						
Maszyny, urządzenia i sprzęt transportowy	6080041,9	1414466	1586486	10811861,6	2514615	2821173
Machinery and transport equipment						
Różne wyroby przemysłowe	1363354,1	317146	355819	4472467,6	1040462	1165881
Miscellaneous manufactured articles						
WIELKA BRYTANIA UNITED KINGDOM						
OGÓŁEM	23279655,5	5415329	6072538	61232908,0	14244239	15975604
TOTAL						
Żywność i zwierzęta żywe	1966575,0	457533	513212	10635549,2	2474568	2774382
Food and live animals						
Napoje i tytoń	596846,7	138601	155026	1304088,7	303050	340344
Beverages and tobacco						
Surowce niejadalne z wyjątkiem paliw	684530,1	159173	178371	563042,3	130970	146649
Crude materials, inedible, except fuels						
Paliwa mineralne, smary i materiały pochodne	235243,5	54830	61772	511987,6	119394	134058
Mineral fuels, lubricants and related materials						
Oleje, tłuszcze i woski, zwierzęce i roślinne	57345,8	13305	14893	28033,4	6515	7283
Animal and vegetable oils, fats and waxes						
Chemikalia i produkty pokrewne	5071938,4	1179990	1323581	4522760,9	1052138	1180475
Chemicals and related products						
Towary przemysłowe sklasyfikowane głównie wg surowca	2647058,0	615767	690766	10187326,6	2369769	2658218
Manufactured goods classified chiefly by material						
Maszyny, urządzenia i sprzęt transportowy	9389208,0	2184129	2448626	24023684,6	5587834	6267282
Machinery and transport equipment						
Różne wyroby przemysłowe	2630530,8	611913	686193	9432425,5	2194406	2460649
Miscellaneous manufactured articles						
WIETNAM VIETNAM						
OGÓŁEM	12049878,7	2803358	3143932	1317634,2	306332	343175
TOTAL						
Żywność i zwierzęta żywe	808234,4	188084	210830	598258,6	139063	155837
Food and live animals						
Surowce niejadalne z wyjątkiem paliw	24870,0	5783	6482	64828,9	15063	16909
Crude materials, inedible, except fuels						

TABL. 26. **IMPORT I EKSPORT WEDŁUG WAŻNIEJSZYCH KRAJÓW Z WYMIENIENIEM SEKCJI SITC W 2019 R. (dok.)**
 IMPORTS AND EXPORTS BY MAJOR COUNTRIES AND SITC SECTIONS IN 2019 (cont.)

SEKCJE SECTIONS	Import Imports			Eksport Exports		
	w tys. PLN in thousand PLN	w tys. EUR in thousand EUR	w tys. dol. USA in thousand USD	w tys. PLN in thousand PLN	w tys. EUR in thousand EUR	w tys. dol. USA in thousand USD
	WIETNAM (dok.) VIETNAM (cont.)					
Chemikalia i produkty pokrewne	129031,5	30002	33655	181548,9	42247	47288
Chemicals and related products						
Towary przemysłowe sklasyfikowane głównie wg surowca	663260,9	154315	172985	179362,8	41720	46739
Manufactured goods classified chiefly by material						
Maszyny, urządzenia i sprzęt transportowy	7315959,3	1701822	1908618	221361,5	51424	57558
Machinery and transport equipment						
Różne wyroby przemysłowe	3106465,9	722873	810824	58983,7	13722	15372
Miscellaneous manufactured articles						
	WŁOCHY ITALY					
OGÓŁEM	51234261,5	11920116	13368857	46308743,8	10772445	12084130
TOTAL						
Żywność i zwierzęta żywe	3208544,9	746584	836717	5164626,3	1201534	1347205
Food and live animals						
Napoje i tytoń	573567,9	133478	149477	1927178,4	448481	503643
Beverages and tobacco						
Surowce niejadalne z wyjątkiem paliw	431066,5	100237	112500	1362911,7	316892	355311
Crude materials, inedible, except fuels						
Paliwa mineralne, smary i materiały pochodne Mineral fuels, lubricants and related materials	142933,1	33266	37340	614505,2	143179	160959
Oleje, tłuszcze i woski, zwierzęce i roślinne	186445,1	43379	48629	24099,8	5612	6288
Animal and vegetable oils, fats and waxes						
Chemikalia i produkty pokrewne	7916499,6	1842192	2066675	3423865,3	796548	893758
Chemicals and related products						
Towary przemysłowe sklasyfikowane głównie wg surowca	12674721,6	2948900	3308520	7785458,1	1811081	2032872
Manufactured goods classified chiefly by material						
Maszyny, urządzenia i sprzęt transportowy	20302765,7	4723468	5297240	20282502,6	4717778	5291733
Machinery and transport equipment						
Różne wyroby przemysłowe	5796831,1	1348404	1511530	5685274,3	1322420	1482307
Miscellaneous manufactured articles						

TABL. 27. **IMPORT WEDŁUG KRAJU WYSŁŹKI I EKSPORT WEDŁUG WAŻNIEJSZYCH KRAJÓW Z WYMIENIENIEM SEKCJI SITC W 2019 R. (ceny bieżące)**

IMPORTS BY COUNTRY OF CONSIGNMENT AND EXPORTS BY MAJOR COUNTRIES AND SITC SECTIONS IN 2019 (current prices)

U w a g a. Tajwan — Chiny — Tajwan.
N o t e. Taiwan — China — Taiwan.

SEKCJE SECTIONS	Import Imports			Eksport Exports		
	w tys. PLN in thousand PLN	w tys. EUR in thousand EUR	w tys. dol. USA in thousand USD	w tys. PLN in thousand PLN	w tys. EUR in thousand EUR	w tys. dol. USA in thousand USD
ARGENTYNA ARGENTINA						
O G Ó Ł E M T O T A L	2162286,2	503596	563998	406659,2	94737	106615
Żywność i zwierzęta żywe	1809776,0	421579	472067	9433,5	2194	2464
Food and live animals						
Napoje i tytoń	18606,4	4331	4867	497,1	116	130
Beverages and tobacco						
Surowce niejadalne z wyjątkiem paliw	150605,3	35023	39186	704,2	164	185
Crude materials, inedible, except fuels						
Chemikalia i produkty pokrewne	2644,2	617	692	20116,6	4682	5260
Chemicals and related products						
Towary przemysłowe sklasyfikowane głównie wg surowca	1081,1	251	282	59262,4	13784	15454
Manufactured goods classified chiefly by material						
Maszyny, urządzenia i sprzęt transportowy	178026,3	41433	46499	254245,8	59275	66823
Machinery and transport equipment						
Różne wyroby przemysłowe	1227,4	286	321	46761,1	10884	12218
Miscellaneous manufactured articles						
AUSTRIA AUSTRIA						
O G Ó Ł E M T O T A L	20227698,3	4706550	5279514	21739591,0	5058233	5675521
Żywność i zwierzęta żywe	958448,5	223044	250229	1603435,7	372884	417811
Food and live animals						
Napoje i tytoń	205350,3	47801	53576	414608,0	96496	108392
Beverages and tobacco						
Surowce niejadalne z wyjątkiem paliw	263524,7	61314	68778	572134,5	133124	149446
Crude materials, inedible, except fuels						
Paliwa mineralne, smary i materiały pochodne	41031,5	9536	10694	1717706,7	399759	449023
Mineral fuels, lubricants and related materials						
Oleje, tłuszcze i woski, zwierzęce i roślinne	152308,7	35415	39634	32910,3	7666	8634
Animal and vegetable oils, fats and waxes						
Chemikalia i produkty pokrewne	4520008,2	1052000	1179273	1501696,5	349393	391865
Chemicals and related products						
Towary przemysłowe sklasyfikowane głównie wg surowca	5555551,6	1292708	1450556	3874270,5	901481	1011354
Manufactured goods classified chiefly by material						
Maszyny, urządzenia i sprzęt transportowy	6597132,6	1534733	1722359	8101514,9	1885086	2116586
Machinery and transport equipment						
Różne wyroby przemysłowe	1888057,5	439259	492432	3919655,6	911962	1021988
Miscellaneous manufactured articles						
BELGIA BELGIUM						
O G Ó Ł E M T O T A L	37667566,6	8763842	9830634	24481849,9	5695758	6387791
Żywność i zwierzęta żywe	3541269,7	824062	924154	2195638,1	510845	572867
Food and live animals						

TABL. 27. **IMPORT WEDŁUG KRAJU WYSŁŹKI I EKSPORT WEDŁUG WAŻNIEJSZYCH KRAJÓW Z WYMIENIENIEM SEKCJI SITC W 2019 R. (cd.)**

IMPORTS BY COUNTRY OF CONSIGNMENT AND EXPORTS BY MAJOR COUNTRIES AND SITC SECTIONS IN 2019 (cont.)

SEKCJE SECTIONS	Import Imports			Eksport Exports		
	w tys. PLN in thousand PLN	w tys. EUR in thousand EUR	w tys. dol. USA in thousand USD	w tys. PLN in thousand PLN	w tys. EUR in thousand EUR	w tys. dol. USA in thousand USD
BELGIA (dok.) BELGIUM (cont.)						
Napoje i tytoń	910680,4	211858	237636	987809,4	229835	257816
Beverages and tobacco						
Surowce niejadalne z wyjątkiem paliw	682066,1	158749	178337	251907,8	58612	65691
Crude materials, inedible, except fuels						
Paliwa mineralne, smary i materiały pochodne Mineral fuels, lubricants and related materials	303752,5	70669	79309	450867,4	104875	117914
Oleje, tłuszcze i woski, zwierzęce i roślinne Animal and vegetable oils, fats and waxes	121081,7	28161	31537	69183,6	16089	18078
Chemikalia i produkty pokrewne	11921922,5	2774196	3112083	2323293,7	540627	606174
Chemicals and related products						
Towary przemysłowe sklasyfikowane głównie wg surowca	5683123,7	1322162	1483171	3989548,6	928310	1041301
Manufactured goods classified chiefly by material						
Maszyny, urządzenia i sprzęt transportowy	11000041,2	2558731	2870014	10622503,2	2471120	2771431
Machinery and transport equipment						
Różne wyroby przemysłowe	3484753,6	810873	909482	3567528,1	829960	930333
Miscellaneous manufactured articles						
BIAŁORUŚ BELARUS						
O G O Ł E M	7057195,8	1641911	1842750	7359563,5	1711928	1917829
TOTAL						
Żywność i zwierzęta żywe	118368,2	27585	30955	1021377,8	237643	266595
Food and live animals						
Napoje i tytoń	2864,6	666	746	11123,8	2590	2900
Beverages and tobacco						
Surowce niejadalne z wyjątkiem paliw	580189,0	134968	151324	221876,1	51609	57860
Crude materials, inedible, except fuels						
Paliwa mineralne, smary i materiały pochodne Mineral fuels, lubricants and related materials	2890356,9	672698	755782	44496,2	10354	11592
Oleje, tłuszcze i woski, zwierzęce i roślinne Animal and vegetable oils, fats and waxes	42850,1	9961	11138	9116,3	2123	2372
Chemikalia i produkty pokrewne	1009865,9	235006	263976	1183358,8	275390	308674
Chemicals and related products						
Towary przemysłowe sklasyfikowane głównie wg surowca	1415179,4	329282	369500	1489187,0	346491	388268
Manufactured goods classified chiefly by material						
Maszyny, urządzenia i sprzęt transportowy	609802,2	141592	158356	2680373,0	623173	697398
Machinery and transport equipment						
Różne wyroby przemysłowe	386220,8	89803	100583	697818,2	162361	181951
Miscellaneous manufactured articles						
BRAZYLIA BRAZIL						
O G O Ł E M	6420404,4	1494747	1677359	1717044,1	399660	448386
TOTAL						
Żywność i zwierzęta żywe	1003920,6	233860	262612	85113,3	19797	22161
Food and live animals						
Napoje i tytoń	605328,8	140803	157781	2728,1	633	706
Beverages and tobacco						
Surowce niejadalne z wyjątkiem paliw	1457897,3	338353	379287	116420,3	27088	30405
Crude materials, inedible, except fuels						

TABL. 27. **IMPORT WEDŁUG KRAJU WYSYŁKI I EKSPORT WEDŁUG WAŻNIEJSZYCH KRAJÓW Z WYMIENIENIEM SEKCJI SITC W 2019 R. (cd.)**

IMPORTS BY COUNTRY OF CONSIGNMENT AND EXPORTS BY MAJOR COUNTRIES AND SITC SECTIONS IN 2019 (cont.)

SEKCJE SECTIONS	Import Imports			Eksport Exports		
	w tys. PLN in thousand PLN	w tys. EUR in thousand EUR	w tys. dol. USA in thousand USD	w tys. PLN in thousand PLN	w tys. EUR in thousand EUR	w tys. dol. USA in thousand USD
BRAZYLIA (dok.) BRAZIL (cont.)						
Paliwa mineralne, smary i materiały pochodne Mineral fuels, lubricants and related materials	29948,0	6967	7821	15618,0	3653	4134
Chemikalia i produkty pokrewne Chemicals and related products	71503,2	16655	18675	412488,2	96005	107796
Towary przemysłowe sklasyfikowane głównie wg surowca Manufactured goods classified chiefly by material	232335,0	54099	60731	275717,9	64183	71998
Maszyny, urządzenia i sprzęt transportowy Machinery and transport equipment	2987072,1	696472	781973	659744,1	153582	172260
Różne wyroby przemysłowe Miscellaneous manufactured articles	32177,5	7486	8421	149124,5	34698	38904
BULGARIA BULGARIA						
OGÓŁEM TOTAL	2570031,8	597936	670419	4816233,4	1120581	1256486
Żywność i zwierzęta żywe Food and live animals	338596,1	78784	88238	1007803,7	234525	262931
Napoje i tytoń Beverages and tobacco	68970,7	16041	17968	203979,0	47458	53257
Surowce niejadalne z wyjątkiem paliw Crude materials, inedible, except fuels	138042,3	32099	36005	30059,4	6993	7822
Paliwa mineralne, smary i materiały pochodne Mineral fuels, lubricants and related materials	2814,5	653	730	19528,9	4541	5105
Oleje, tłuszcze i woski, zwierzęce i roślinne Animal and vegetable oils, fats and waxes	7046,1	1639	1839	15759,9	3664	4100
Chemikalia i produkty pokrewne Chemicals and related products	258352,1	60106	67412	747102,2	173809	194994
Towary przemysłowe sklasyfikowane głównie wg surowca Manufactured goods classified chiefly by material	697844,9	162349	182030	732640,0	170504	191185
Maszyny, urządzenia i sprzęt transportowy Machinery and transport equipment	551971,1	128403	143828	1197698,4	278641	312601
Różne wyroby przemysłowe Miscellaneous manufactured articles	506263,8	117831	132335	861369,8	200379	224415
CHINY CHINA						
OGÓŁEM TOTAL	81034905,6	18855866	21140990	11385462,7	2649315	2968245
Żywność i zwierzęta żywe Food and live animals	834670,5	194296	217817	809992,1	188424	210922
Napoje i tytoń Beverages and tobacco	79242,4	18458	20738	22548,8	5249	5891
Surowce niejadalne z wyjątkiem paliw Crude materials, inedible, except fuels	590103,7	137361	154327	1051491,3	244632	273786
Paliwa mineralne, smary i materiały pochodne Mineral fuels, lubricants and related materials	131359,8	30560	34302	8707,7	2026	2277
Chemikalia i produkty pokrewne Chemicals and related products	4581655,1	1066405	1196344	628705,3	146342	164020

TABL. 27. **IMPORT WEDŁUG KRAJU WYSŁŹKI I EKSPORT WEDŁUG WAŻNIEJSZYCH KRAJÓW Z WYMIENIENIEM SEKCJI SITC W 2019 R. (cd.)**

IMPORTS BY COUNTRY OF CONSIGNMENT AND EXPORTS BY MAJOR COUNTRIES AND SITC SECTIONS IN 2019 (cont.)

SEKCJE SECTIONS	Import Imports			Eksport Exports		
	w tys. PLN in thousand PLN	w tys. EUR in thousand EUR	w tys. dol. USA in thousand USD	w tys. PLN in thousand PLN	w tys. EUR in thousand EUR	w tys. dol. USA in thousand USD
CHINY (dok.) CHINA (cont.)						
Towary przemysłowe sklasyfikowane głównie wg surowca	13430889,3	3125230	3504506	3616427,8	841383	942606
Manufactured goods classified chiefly by material						
Maszyny, urządzenia i sprzęt transportowy	41437190,9	9642969	10811973	3844501,8	894653	1002061
Machinery and transport equipment						
Różne wyroby przemysłowe	19942376,6	4638855	5199041	1399146,4	325687	365657
Miscellaneous manufactured articles						
CHORWACJA CROATIA						
O G Ó Ł Ę M	817952,8	190298	213278	3999164,1	930498	1043419
TOTAL						
Żywność i zwierzęta żywe	81622,2	18979	21268	708914,5	165018	184987
Food and live animals						
Napoje i tytoń	22929,6	5338	5979	301528,4	70182	78656
Beverages and tobacco						
Surowce niejadalne z wyjątkiem paliw	15873,2	3694	4148	36150,4	8409	9442
Crude materials, inedible, except fuels						
Paliwa mineralne, smary i materiały pochodne	9728,2	2255	2501	32360,7	7522	8452
Mineral fuels, lubricants and related materials						
Chemikalia i produkty pokrewne	94719,9	22033	24664	348016,0	80974	90836
Chemicals and related products						
Towary przemysłowe sklasyfikowane głównie wg surowca	173797,9	40424	45302	793933,8	184718	207189
Manufactured goods classified chiefly by material						
Maszyny, urządzenia i sprzęt transportowy	233693,2	54410	61058	902841,9	210014	235598
Machinery and transport equipment						
Różne wyroby przemysłowe	185569,9	43160	48353	875059,4	203578	228166
Miscellaneous manufactured articles						
CZECHY CZECHIA						
O G Ó Ł Ę M	40563750,7	9436302	10581983	62678843,2	14582126	16353509
TOTAL						
Żywność i zwierzęta żywe	1935639,1	450408	505186	5287999,4	1230354	1379520
Food and live animals						
Napoje i tytoń	220205,5	51247	57467	862562,2	200626	224958
Beverages and tobacco						
Surowce niejadalne z wyjątkiem paliw	1599138,3	372070	417731	1270329,0	295621	331702
Crude materials, inedible, except fuels						
Paliwa mineralne, smary i materiały pochodne	1227454,7	285306	319175	3170838,9	737900	828229
Mineral fuels, lubricants and related materials						
Oleje, tłuszcze i woski, zwierzęce i roślinne	323348,0	75268	84307	194609,6	45279	50756
Animal and vegetable oils, fats and waxes						
Chemikalia i produkty pokrewne	4448019,0	1034984	1160526	7240580,6	1684883	1889583
Chemicals and related products						
Towary przemysłowe sklasyfikowane głównie wg surowca	7934267,8	1846037	2070991	14522663,1	3378940	3790568
Manufactured goods classified chiefly by material						
Maszyny, urządzenia i sprzęt transportowy	18359696,3	4270961	4788936	18958068,8	4409933	4945706
Machinery and transport equipment						

TABL. 27. **IMPORT WEDŁUG KRAJU WYSŁYKI I EKSPORT WEDŁUG WAŻNIEJSZYCH KRAJÓW Z WYMIENIENIEM SEKCJI SITC W 2019 R. (cd.)**

IMPORTS BY COUNTRY OF CONSIGNMENT AND EXPORTS BY MAJOR COUNTRIES AND SITC SECTIONS IN 2019 (cont.)

SEKCJE SECTIONS	Import Imports			Eksport Exports		
	w tys. PLN in thousand PLN	w tys. EUR in thousand EUR	w tys. dol. USA in thousand USD	w tys. PLN in thousand PLN	w tys. EUR in thousand EUR	w tys. dol. USA in thousand USD
	CZECHY (dok.)		CZECHIA (cont.)			
Różne wyroby przemysłowe	4119585,7	957926	1073730	11023549,6	2564272	2874108
Miscellaneous manufactured articles						
Towary i transakcje niesklasyfikowane w SITC Commodities and transactions not classified elsewhere in the SITC	396396,4	92094	103934	147642,0	34318	38380
	DANIA DENMARK					
OGÓŁEM	13069899,2	3040758	3409173	16671626,5	3879443	4351737
TOTAL						
Żywność i zwierzęta żywe	4288931,3	998215	1119068	2352351,8	547417	613593
Food and live animals						
Napoje i tytoń	22739,7	5280	5906	190108,0	44245	49529
Beverages and tobacco						
Surowce niejadalne z wyjątkiem paliw	347341,7	80838	90795	551225,8	128328	144140
Crude materials, inedible, except fuels						
Paliwa mineralne, smary i materiały pochodne Mineral fuels, lubricants and related materials	83380,0	19402	21764	252771,1	58834	66220
Oleje, tłuszcze i woski, zwierzęce i roślinne Animal and vegetable oils, fats and waxes	8880,7	2065	2310	31453,6	7318	8188
Chemikalia i produkty pokrewne	2041690,1	474892	532368	1575457,6	366584	411097
Chemicals and related products						
Towary przemysłowe sklasyfikowane głównie wg surowca	1693214,5	393858	441789	3516979,5	818263	918026
Manufactured goods classified chiefly by material						
Maszyny, urządzenia i sprzęt transportowy	3152036,0	733151	821716	4575336,1	1064732	1194283
Machinery and transport equipment						
Różne wyroby przemysłowe	1430532,0	332788	373155	3623353,5	843119	945987
Miscellaneous manufactured articles						
	ESTONIA		ESTONIA			
OGÓŁEM	1468193,3	341705	383138	4920624,3	1145069	1284256
TOTAL						
Żywność i zwierzęta żywe	96997,8	22556	25298	651913,3	151762	170398
Food and live animals						
Napoje i tytoń	368,0	85	95	62014,6	14432	16188
Beverages and tobacco						
Surowce niejadalne z wyjątkiem paliw	345577,8	80431	90274	104521,7	24336	27193
Crude materials, inedible, except fuels						
Paliwa mineralne, smary i materiały pochodne Mineral fuels, lubricants and related materials	5818,6	1349	1509	72363,8	16842	18951
Chemikalia i produkty pokrewne	210201,8	48967	54922	745127,9	173415	194670
Chemicals and related products						
Towary przemysłowe sklasyfikowane głównie wg surowca	284687,9	66238	74308	1092161,1	254139	285069
Manufactured goods classified chiefly by material						
Maszyny, urządzenia i sprzęt transportowy	368538,0	85782	96195	1432397,3	333286	373572
Machinery and transport equipment						
Różne wyroby przemysłowe	67614,1	15727	17605	718896,5	167265	187500
Miscellaneous manufactured articles						
Towary i transakcje niesklasyfikowane w SITC Commodities and transactions not classified elsewhere in the SITC	88124,6	20509	22863	14373,9	3348	3737

TABL. 27. **IMPORT WEDŁUG KRAJU WYSYŁKI I EKSPORT WEDŁUG WAŻNIEJSZYCH KRAJÓW Z WYMIENIENIEM SEKCJI SITC W 2019 R. (cd.)**

IMPORTS BY COUNTRY OF CONSIGNMENT AND EXPORTS BY MAJOR COUNTRIES AND SITC SECTIONS IN 2019 (cont.)

SEKCJE SECTIONS	Import Imports			Eksport Exports		
	w tys. PLN in thousand PLN	w tys. EUR in thousand EUR	w tys. dol. USA in thousand USD	w tys. PLN in thousand PLN	w tys. EUR in thousand EUR	w tys. dol. USA in thousand USD
FINLANDIA FINLAND						
OGÓŁEM	7365588,9	1713796	1923130	8579713,5	1996433	2239053
TOTAL						
Żywność i zwierzęta żywe	137650,3	32034	35924	712506,0	165872	185909
Food and live animals						
Napoje i tytoń	103670,5	24095	26938	111960,0	26124	29153
Beverages and tobacco						
Surowce niejadalne z wyjątkiem paliw	520444,0	121114	135953	751759,4	175032	196237
Crude materials, inedible, except fuels						
Paliwa mineralne, smary i materiały pochodne	155237,2	36143	40567	176169,3	41073	46330
Mineral fuels, lubricants and related materials						
Chemikalia i produkty pokrewne	1122103,6	261161	293135	834620,1	194201	217878
Chemicals and related products						
Towary przemysłowe sklasyfikowane głównie wg surowca	3205175,7	745763	837173	1522163,4	354231	397560
Manufactured goods classified chiefly by material						
Maszyny, urządzenia i sprzęt transportowy	1864420,5	433722	486470	3084417,0	717381	804482
Machinery and transport equipment						
Różne wyroby przemysłowe	256189,8	59600	66787	1379806,0	321051	359858
Miscellaneous manufactured articles						
FRANCJA FRANCE						
OGÓŁEM	41057283,7	9552163	10713070	59949364,9	13947627	15644346
TOTAL						
Żywność i zwierzęta żywe	3012258,0	700965	786748	6114157,5	1422845	1596436
Food and live animals						
Napoje i tytoń	311959,6	72562	81164	964274,9	224382	251779
Beverages and tobacco						
Surowce niejadalne z wyjątkiem paliw	629953,7	146670	164530	889924,2	207047	232466
Crude materials, inedible, except fuels						
Paliwa mineralne, smary i materiały pochodne	155350,6	36148	40550	383038,3	89163	99868
Mineral fuels, lubricants and related materials						
Chemikalia i produkty pokrewne	9738698,8	2265956	2541398	3960882,5	921301	1033386
Chemicals and related products						
Towary przemysłowe sklasyfikowane głównie wg surowca	6509470,9	1514609	1699277	10420564,0	2424259	2721404
Manufactured goods classified chiefly by material						
Maszyny, urządzenia i sprzęt transportowy	15664747,3	3643810	4086405	27604220,7	6422272	7201210
Machinery and transport equipment						
Różne wyroby przemysłowe	5003520,5	1164154	1304824	9592273,4	2231692	2502567
Miscellaneous manufactured articles						
GRECJA GREECE						
OGÓŁEM	1800938,0	419177	470330	4203701,4	978255	1097191
TOTAL						
Żywność i zwierzęta żywe	548012,1	127614	143112	883382,3	205553	230473
Food and live animals						
Napoje i tytoń	86645,7	20152	22556	249752,7	58124	65288
Beverages and tobacco						

TABL. 27. IMPORT WEDŁUG KRAJU WYSŁŹKI I EKSPORT WEDŁUG WAŻNIEJSZYCH KRAJÓW Z WYMIENIENIEM SEKCJI SITC W 2019 R. (cd.)
IMPORTS BY COUNTRY OF CONSIGNMENT AND EXPORTS BY MAJOR COUNTRIES AND SITC SECTIONS IN 2019 (cont.)

SEKCJE SECTIONS	Import Imports			Eksport Exports		
	w tys. PLN in thousand PLN	w tys. EUR in thousand EUR	w tys. dol. USA in thousand USD	w tys. PLN in thousand PLN	w tys. EUR in thousand EUR	w tys. dol. USA in thousand USD
GRECJA (dok.) GREECE (cont.)						
Surowce niejadalne z wyjątkiem paliw	16251,0	3779	4243	49082,1	11402	12759
Crude materials, inedible, except fuels						
Chemikalia i produkty pokrewne	392187,9	91214	102356	437858,5	101822	114122
Chemicals and related products						
Towary przemysłowe sklasyfikowane głównie wg surowca	433460,6	100919	113395	639170,2	148742	166833
Manufactured goods classified chiefly by material						
Maszyny, urządzenia i sprzęt transportowy	215997,6	50314	56481	1415134,7	329453	369623
Machinery and transport equipment						
Różne wyroby przemysłowe	86408,8	20074	22462	509814,2	118611	132958
Miscellaneous manufactured articles						
HISZPANIA SPAIN						
OGÓŁEM	23987487,9	5581653	6260441	26182694,9	6091280	6831460
TOTAL						
Żywność i zwierzęta żywe	4641284,9	1080420	1213036	2502160,3	582302	652820
Food and live animals						
Napoje i tytoń	269851,0	62824	70347	892929,3	207819	232850
Beverages and tobacco						
Surowce niejadalne z wyjątkiem paliw	518314,3	120567	135210	147629,0	34355	38565
Crude materials, inedible, except fuels						
Paliwa mineralne, smary i materiały pochodne	57400,2	13358	14940	836990,0	194921	217703
Mineral fuels, lubricants and related materials						
Oleje, tłuszcze i woski, zwierzęce i roślinne	83115,7	19339	21684	3545,8	825	922
Animal and vegetable oils, fats and waxes						
Chemikalia i produkty pokrewne	2980612,7	693462	778166	2371574,4	551747	619094
Chemicals and related products						
Towary przemysłowe sklasyfikowane głównie wg surowca	4046113,9	941429	1056212	3678852,7	855828	960198
Manufactured goods classified chiefly by material						
Maszyny, urządzenia i sprzęt transportowy	7373683,4	1715518	1924131	12680202,4	2949526	3309542
Machinery and transport equipment						
Różne wyroby przemysłowe	3982933,7	926793	1037861	3055449,3	710856	796304
Miscellaneous manufactured articles						
HOLANDIA NETHERLANDS						
OGÓŁEM	57422359,8	13361797	14980675	44818592,8	10428157	11700476
TOTAL						
Żywność i zwierzęta żywe	7560135,2	1759471	1974141	5940833,9	1382450	1551070
Food and live animals						
Napoje i tytoń	372538,3	86594	97157	2078241,1	483719	542920
Beverages and tobacco						
Surowce niejadalne z wyjątkiem paliw	2546231,4	592303	665320	692694,6	161209	180941
Crude materials, inedible, except fuels						
Paliwa mineralne, smary i materiały pochodne	552461,8	128578	144063	2960418,0	689168	776871
Mineral fuels, lubricants and related materials						
Oleje, tłuszcze i woski, zwierzęce i roślinne	608527,7	141573	158748	121690,5	28324	31821
Animal and vegetable oils, fats and waxes						
Chemikalia i produkty pokrewne	10516495,4	2447243	2744836	2598857,7	604678	678384
Chemicals and related products						

TABL. 27. **IMPORT WEDŁUG KRAJU WYSŁŹKI I EKSPORT WEDŁUG WAŻNIEJSZYCH KRAJÓW Z WYMIENIENIEM SEKCJI SITC W 2019 R. (cd.)**

IMPORTS BY COUNTRY OF CONSIGNMENT AND EXPORTS BY MAJOR COUNTRIES AND SITC SECTIONS IN 2019 (cont.)

SEKCJE SECTIONS	Import Imports			Eksport Exports		
	w tys. PLN in thousand PLN	w tys. EUR in thousand EUR	w tys. dol. USA in thousand USD	w tys. PLN in thousand PLN	w tys. EUR in thousand EUR	w tys. dol. USA in thousand USD
HOLANDIA (dok.) NETHERLANDS (cont.)						
Towary przemysłowe sklasyfikowane głównie wg surowca	5922553,5	1378031	1546358	6369170,4	1481800	1662449
Manufactured goods classified chiefly by material						
Maszyny, urządzenia i sprzęt transportowy	22569652,5	5252448	5884151	17063742,3	3969977	4452243
Machinery and transport equipment						
Różne wyroby przemysłowe	6758194,6	1571929	1761840	6991105,8	1626405	1823293
Miscellaneous manufactured articles						
INDIE INDIA						
O G Ó Ł E M	6664400,5	1550096	1738433	2791300,5	649595	729301
TOTAL						
Żywność i zwierzęta żywe	286672,4	66706	74807	76843,6	17871	20128
Food and live animals						
Napoje i tytoń	79618,5	18553	20813	2041,5	475	534
Beverages and tobacco						
Surowce niejadalne z wyjątkiem paliw	166218,8	38689	43403	354329,7	82451	92431
Crude materials, inedible, except fuels						
Paliwa mineralne, smary i materiały pochodne	5702,4	1328	1491	684809,1	159514	179328
Mineral fuels, lubricants and related materials						
Chemikalia i produkty pokrewne	917350,6	213478	239533	223920,2	52124	58504
Chemicals and related products						
Towary przemysłowe sklasyfikowane głównie wg surowca	1920253,3	446902	501592	398905,5	92788	104022
Manufactured goods classified chiefly by material						
Maszyny, urządzenia i sprzęt transportowy	1802783,7	418984	469725	883143,5	205462	230711
Machinery and transport equipment						
Różne wyroby przemysłowe	1482513,2	344691	386213	166721,2	38772	43489
Miscellaneous manufactured articles						
INDONEZJA INDONESIA						
O G Ó Ł E M	1659359,1	386264	433734	819432,1	190675	213247
TOTAL						
Żywność i zwierzęta żywe	71064,5	16544	18575	134797,9	31366	35227
Food and live animals						
Surowce niejadalne z wyjątkiem paliw	281539,0	65522	73372	188670,0	43924	49116
Crude materials, inedible, except fuels						
Chemikalia i produkty pokrewne	162796,8	37868	42499	74341,2	17311	19458
Chemicals and related products						
Towary przemysłowe sklasyfikowane głównie wg surowca	183968,8	42798	48039	20443,7	4751	5312
Manufactured goods classified chiefly by material						
Maszyny, urządzenia i sprzęt transportowy	734622,7	171054	192406	357565,4	83180	92758
Machinery and transport equipment						
Różne wyroby przemysłowe	221393,2	51554	57805	32734,7	7621	8549
Miscellaneous manufactured articles						
IRLANDIA IRELAND						
O G Ó Ł E M	6089178,8	1417654	1589860	4040018,3	940144	1054738
TOTAL						
Żywność i zwierzęta żywe	640311,0	148969	167033	847256,5	197111	221106
Food and live animals						

TABL. 27. **IMPORT WEDŁUG KRAJU WYSŁŹKI I EKSPORT WEDŁUG WAŻNIEJSZYCH KRAJÓW Z WYMIENIENIEM SEKCJI SITC W 2019 R. (cd.)**

IMPORTS BY COUNTRY OF CONSIGNMENT AND EXPORTS BY MAJOR COUNTRIES AND SITC SECTIONS IN 2019 (cont.)

SEKCJE SECTIONS	Import Imports			Eksport Exports		
	w tys. PLN in thousand PLN	w tys. EUR in thousand EUR	w tys. dol. USA in thousand USD	w tys. PLN in thousand PLN	w tys. EUR in thousand EUR	w tys. dol. USA in thousand USD
IRLANDIA (dok.) IRELAND (cont.)						
Napoje i tytoń	233127,7	54173	60556	252765,9	58762	66000
Beverages and tobacco						
Surowce niejadalne z wyjątkiem paliw	64321,8	14969	16795	15392,4	3583	4019
Crude materials, inedible, except fuels						
Paliwa mineralne, smary i materiały pochodne	12732,6	2961	3322	12927,2	3019	3379
Mineral fuels, lubricants and related materials						
Chemikalia i produkty pokrewne	1894680,1	440961	494161	240947,9	56063	62880
Chemicals and related products						
Towary przemysłowe sklasyfikowane głównie wg surowca	149888,5	34883	39142	391715,6	91155	102225
Manufactured goods classified chiefly by material						
Maszyny, urządzenia i sprzęt transportowy	1804292,4	420321	472008	1703842,1	396598	444854
Machinery and transport equipment						
Różne wyroby przemysłowe	1289438,0	300328	336742	571573,8	133018	149342
Miscellaneous manufactured articles						
IZRAEL ISRAEL						
OGÓŁEM	1105212,2	257192	288365	2699316,9	628217	704832
TOTAL						
Żywność i zwierzęta żywe	50215,9	11686	13118	907746,6	211227	237028
Food and live animals						
Napoje i tytoń	6942,8	1616	1812	116760,6	27174	30476
Beverages and tobacco						
Surowce niejadalne z wyjątkiem paliw	44989,0	10421	11720	15812,4	3680	4127
Crude materials, inedible, except fuels						
Chemikalia i produkty pokrewne	363469,8	84588	94977	219356,4	51007	57198
Chemicals and related products						
Towary przemysłowe sklasyfikowane głównie wg surowca	192132,5	44701	50170	315425,4	73410	82366
Manufactured goods classified chiefly by material						
Maszyny, urządzenia i sprzęt transportowy	299825,2	69787	78050	770560,6	179435	201322
Machinery and transport equipment						
Różne wyroby przemysłowe	146951,7	34234	38342	334618,3	77854	87342
Miscellaneous manufactured articles						
JAPONIA JAPAN						
OGÓŁEM	7881316,5	1833900	2056803	2876045,4	669329	750946
TOTAL						
Żywność i zwierzęta żywe	6275,7	1460	1634	242890,2	56494	63351
Food and live animals						
Surowce niejadalne z wyjątkiem paliw	191240,6	44506	49995	119998,6	27949	31331
Crude materials, inedible, except fuels						
Chemikalia i produkty pokrewne	1749866,1	406963	455051	264908,4	61641	69144
Chemicals and related products						
Towary przemysłowe sklasyfikowane głównie wg surowca	545234,9	126847	142293	486887,2	113291	127129
Manufactured goods classified chiefly by material						
Maszyny, urządzenia i sprzęt transportowy	4128801,1	961090	1079194	1398612,6	325549	365429
Machinery and transport equipment						
Różne wyroby przemysłowe	1252085,5	291212	326596	353313,5	82207	92101
Miscellaneous manufactured articles						

TABL. 27. **IMPORT WEDŁUG KRAJU WYSŁŹKI I EKSPORT WEDŁUG WAŻNIEJSZYCH KRAJÓW Z WYMIENIENIEM SEKCJI SITC W 2019 R. (cd.)**

IMPORTS BY COUNTRY OF CONSIGNMENT AND EXPORTS BY MAJOR COUNTRIES AND SITC SECTIONS IN 2019 (cont.)

SEKCJE SECTIONS	Import Imports			Eksport Exports		
	w tys. PLN in thousand PLN	w tys. EUR in thousand EUR	w tys. dol. USA in thousand USD	w tys. PLN in thousand PLN	w tys. EUR in thousand EUR	w tys. dol. USA in thousand USD
	KANADA CANADA					
OGÓŁEM TOTAL	1809520,1	421025	471694	6076973,0	1413846	1587379
Żywność i zwierzęta żywe	115733,7	26918	30148	306672,7	71353	80039
Food and live animals						
Napoje i tytoń	82,5	19	21	50464,8	11743	13193
Beverages and tobacco						
Surowce niejadalne z wyjątkiem paliw	55557,0	12937	14549	417808,0	97409	110321
Crude materials, inedible, except fuels						
Paliwa mineralne, smary i materiały pochodne	44870,6	10352	11459	505,4	118	131
Mineral fuels, lubricants and related materials						
Chemikalia i produkty pokrewne	78464,7	18249	20467	207363,4	48240	53934
Chemicals and related products						
Towary przemysłowe sklasyfikowane głównie wg surowca	171473,3	39886	44724	471292,9	109696	122950
Manufactured goods classified chiefly by material						
Maszyny, urządzenia i sprzęt transportowy	1137159,5	264669	296540	3870349,1	900167	1010374
Machinery and transport equipment						
Różne wyroby przemysłowe	181673,2	42287	47411	745260,1	173430	194542
Miscellaneous manufactured articles						
Towary i transakcje niesklasyfikowane w SITC	24502,5	5706	6374	6219,6	1449	1627
Commodities and transactions not classified elsewhere in the SITC						
	KAZACHSTAN KAZAKHSTAN					
OGÓŁEM TOTAL	613838,3	143059	160319	2290870,3	533385	597285
Żywność i zwierzęta żywe	47132,9	10962	12349	229819,4	53484	60074
Food and live animals						
Surowce niejadalne z wyjątkiem paliw	161296,6	37538	42070	16921,3	3934	4443
Crude materials, inedible, except fuels						
Paliwa mineralne, smary i materiały pochodne	17145,0	4003	4497	22306,0	5195	5771
Mineral fuels, lubricants and related materials						
Chemikalia i produkty pokrewne	192484,3	44801	50287	490934,6	114226	128023
Chemicals and related products						
Towary przemysłowe sklasyfikowane głównie wg surowca	36775,6	8559	9568	374547,6	87161	97795
Manufactured goods classified chiefly by material						
Maszyny, urządzenia i sprzęt transportowy	158072,4	36980	41305	987817,1	230198	257342
Machinery and transport equipment						
Różne wyroby przemysłowe	507,9	118	132	165592,4	38504	43072
Miscellaneous manufactured articles						
	KOREA POŁUDNIOWA SOUTH KOREA					
OGÓŁEM TOTAL	16182673,1	3765730	4220063	2673694,5	622260	697942
Żywność i zwierzęta żywe	119615,3	27852	31158	97301,8	22645	25360
Food and live animals						
Napoje i tytoń	20048,4	4671	5242	77527,2	18038	20218
Beverages and tobacco						
Surowce niejadalne z wyjątkiem paliw	359337,3	83714	94060	448042,4	104239	116767
Crude materials, inedible, except fuels						
Chemikalia i produkty pokrewne	2032174,1	472964	530598	247298,1	57550	64477
Chemicals and related products						

TABL. 27. **IMPORT WEDŁUG KRAJU WYSŁYKI I EKSPORT WEDŁUG WAŻNIEJSZYCH KRAJÓW Z WYMIENIENIEM SEKCJI SITC W 2019 R. (cd.)**

IMPORTS BY COUNTRY OF CONSIGNMENT AND EXPORTS BY MAJOR COUNTRIES AND SITC SECTIONS IN 2019 (cont.)

SEKCJE SECTIONS	Import Imports			Eksport Exports		
	w tys. PLN in thousand PLN	w tys. EUR in thousand EUR	w tys. dol. USA in thousand USD	w tys. PLN in thousand PLN	w tys. EUR in thousand EUR	w tys. dol. USA in thousand USD
KOREA POŁUDNIOWA (dok.) SOUTH KOREA (cont.)						
Towary przemysłowe sklasyfikowane głównie wg surowca	2175339,1	506292	567669	580325,4	135120	151909
Manufactured goods classified chiefly by material						
Maszyny, urządzenia i sprzęt transportowy	10528252,1	2449636	2744197	962468,7	224019	251275
Machinery and transport equipment						
Różne wyroby przemysłowe	939381,1	218612	244913	250027,3	58162	65146
Miscellaneous manufactured articles						
LIBERIA LIBERIA						
OGÓŁEM	723981,9	169205	189062	663643,5	154383	172225
TOTAL						
Żywność i zwierzęta żywe	0,0	0	0	35390,6	8231	9216
Food and live animals						
Surowce niejadalne z wyjątkiem paliw	115144,8	26722	30005	1099,3	256	286
Crude materials, inedible, except fuels						
Maszyny, urządzenia i sprzęt transportowy	608837,1	142483	159057	623310,4	145001	161718
Machinery and transport equipment						
LITWA LITHUANIA						
OGÓŁEM	8836051,0	2056381	2307584	15588642,4	3627237	4066325
TOTAL						
Żywność i zwierzęta żywe	1360562,7	316572	354746	2248536,0	523262	586631
Food and live animals						
Napoje i tytoń	146221,4	33970	38248	319454,8	74358	83415
Beverages and tobacco						
Surowce niejadalne z wyjątkiem paliw	365090,7	84986	95391	392406,7	91321	102450
Crude materials, inedible, except fuels						
Paliwa mineralne, smary i materiały pochodne	2424594,1	564612	634289	338843,8	78867	88404
Mineral fuels, lubricants and related materials						
Oleje, tłuszcze i woski, zwierzęce i roślinne	25533,9	5936	6626	51188,5	11913	13340
Animal and vegetable oils, fats and waxes						
Chemikalia i produkty pokrewne	1937528,3	450880	505485	2327376,7	541515	607452
Chemicals and related products						
Towary przemysłowe sklasyfikowane głównie wg surowca	872662,0	203040	227826	3472270,6	807958	906054
Manufactured goods classified chiefly by material						
Maszyny, urządzenia i sprzęt transportowy	1014457,1	235966	264936	4386037,8	1020494	1143534
Machinery and transport equipment						
Różne wyroby przemysłowe	682208,9	158748	178163	2044389,9	475658	532932
Miscellaneous manufactured articles						
LUKSEMBURG LUXEMBOURG						
OGÓŁEM	1875866,8	436552	490591	1731055,9	403146	452336
TOTAL						
Żywność i zwierzęta żywe	29895,9	6961	7835	42116,6	9796	10965
Food and live animals						
Napoje i tytoń	1809,7	421	478	45706,9	10653	11919
Beverages and tobacco						
Surowce niejadalne z wyjątkiem paliw	33260,1	7732	8712	73505,7	17117	19204
Crude materials, inedible, except fuels						

TABL. 27. **IMPORT WEDŁUG KRAJU WYSYŁKI I EKSPORT WEDŁUG WAŻNIEJSZYCH KRAJÓW Z WYMIENIENIEM SEKCJI SITC W 2019 R. (cd.)**

IMPORTS BY COUNTRY OF CONSIGNMENT AND EXPORTS BY MAJOR COUNTRIES AND SITC SECTIONS IN 2019 (cont.)

SEKCJE SECTIONS	Import Imports			Eksport Exports		
	w tys. PLN in thousand PLN	w tys. EUR in thousand EUR	w tys. dol. USA in thousand USD	w tys. PLN in thousand PLN	w tys. EUR in thousand EUR	w tys. dol. USA in thousand USD
LUKSEMBURG (dok.) LUXEMBOURG (cont.)						
Chemikalia i produkty pokrewne	174740,1	40669	45586	138151,4	32149	36086
Chemicals and related products						
Towary przemysłowe sklasyfikowane głównie wg surowca	788437,2	183419	205590	364403,4	84791	95240
Manufactured goods classified chiefly by material						
Maszyny, urządzenia i sprzęt transportowy	714176,1	166287	187523	753303,8	175593	196981
Machinery and transport equipment						
Różne wyroby przemysłowe	114678,0	26688	29959	313221,6	72898	81774
Miscellaneous manufactured articles						
ŁOTWA LATVIA						
O G Ó Ł E M	2034516,4	473359	531564	6185831,7	1439202	1613641
TOTAL						
Żywność i zwierzęta żywe	196060,8	45607	51121	927899,5	215940	242142
Food and live animals						
Napoje i tytoń	2026,8	472	529	138648,1	32255	36157
Beverages and tobacco						
Surowce niejadalne z wyjątkiem paliw	189994,2	44176	49532	87851,0	20446	22932
Crude materials, inedible, except fuels						
Paliwa mineralne, smary i materiały pochodne Mineral fuels, lubricants and related materials	180058,1	41861	46995	26942,7	6270	7024
Oleje, tłuszcze i woski, zwierzęce i roślinne	1248,5	291	325	21968,3	5113	5727
Animal and vegetable oils, fats and waxes						
Chemikalia i produkty pokrewne	170274,0	39621	44498	1025204,7	238517	267654
Chemicals and related products						
Towary przemysłowe sklasyfikowane głównie wg surowca	830056,2	193170	217253	1249608,2	290757	326072
Manufactured goods classified chiefly by material						
Maszyny, urządzenia i sprzęt transportowy	362332,4	84332	94597	1601824,3	372728	417947
Machinery and transport equipment						
Różne wyroby przemysłowe	100959,2	23478	26319	1105502,9	257087	287887
Miscellaneous manufactured articles						
MALEZJA MALAYSIA						
O G Ó Ł E M	1731452,4	403013	452029	973027,0	226626	254294
TOTAL						
Żywność i zwierzęta żywe	4209,8	979	1099	110311,4	25669	28769
Food and live animals						
Surowce niejadalne z wyjątkiem paliw	53938,4	12545	14044	26420,1	6150	6881
Crude materials, inedible, except fuels						
Chemikalia i produkty pokrewne	93216,3	21660	24323	65265,4	15187	17031
Chemicals and related products						
Towary przemysłowe sklasyfikowane głównie wg surowca	243431,3	56671	63487	159557,7	37216	41780
Manufactured goods classified chiefly by material						
Maszyny, urządzenia i sprzęt transportowy	891853,4	207632	233004	490128,4	114166	128066
Machinery and transport equipment						
Różne wyroby przemysłowe	435775,2	101422	113728	120392,1	28017	31522
Miscellaneous manufactured articles						

TABL. 27. **IMPORT WEDŁUG KRAJU WYSŁŹKI I EKSPORT WEDŁUG WAŻNIEJSZYCH KRAJÓW Z WYMIENIENIEM SEKCJI SITC W 2019 R. (cd.)**

IMPORTS BY COUNTRY OF CONSIGNMENT AND EXPORTS BY MAJOR COUNTRIES AND SITC SECTIONS IN 2019 (cont.)

SEKCJE SECTIONS	Import Imports			Eksport Exports		
	w tys. PLN in thousand PLN	w tys. EUR in thousand EUR	w tys. dol. USA in thousand USD	w tys. PLN in thousand PLN	w tys. EUR in thousand EUR	w tys. dol. USA in thousand USD
MEKSYK MEXICO						
OGÓŁEM	1011756,0	235369	263472	2981469,8	693796	778469
TOTAL						
Żywność i zwierzęta żywe	19079,6	4437	4969	157775,6	36724	41268
Food and live animals						
Napoje i tytoń	40161,0	9362	10492	11784,5	2746	3074
Beverages and tobacco						
Surowce niejadalne z wyjątkiem paliw	44059,2	10251	11554	17174,7	4000	4485
Crude materials, inedible, except fuels						
Chemikalia i produkty pokrewne	71980,3	16751	18785	288222,5	67046	75226
Chemicals and related products						
Towary przemysłowe sklasyfikowane głównie wg surowca	136438,2	31757	35715	675424,7	157172	176238
Manufactured goods classified chiefly by material						
Maszyny, urządzenia i sprzęt transportowy	615752,9	143207	159995	1440886,1	335238	376091
Machinery and transport equipment						
Różne wyroby przemysłowe	84091,6	19559	21911	326311,6	75923	85312
Miscellaneous manufactured articles						
NIEMCY GERMANY						
OGÓŁEM	274651395,6	63903951	71673118	283851356,6	66043282	74064966
TOTAL						
Żywność i zwierzęta żywe	17995883,7	4187586	4695714	26396716,3	6142125	6884845
Food and live animals						
Napoje i tytoń	1322891,9	307872	345469	4407189,0	1024787	1147119
Beverages and tobacco						
Surowce niejadalne z wyjątkiem paliw	5262380,5	1224682	1374809	7168084,8	1668050	1871645
Crude materials, inedible, except fuels						
Paliwa mineralne, smary i materiały pochodne Mineral fuels, lubricants and related materials	6190762,6	1440724	1615144	3199864,3	744679	836176
Animal and vegetable oils, fats and waxes						
Oleje, tłuszcze i woski, zwierzęce i roślinne	862935,5	200767	225271	431195,2	100349	112485
Chemikalia i produkty pokrewne	39842928,5	9271561	10400543	24004330,5	5585570	6265575
Chemicals and related products						
Towary przemysłowe sklasyfikowane głównie wg surowca	47842478,9	11132441	12489959	51562638,6	11997489	13462428
Manufactured goods classified chiefly by material						
Maszyny, urządzenia i sprzęt transportowy	105492159,2	24543147	27528410	101161915,2	23536506	26395978
Machinery and transport equipment						
Różne wyroby przemysłowe	47890204,6	11141858	12486253	65199645,3	15169362	17005216
Miscellaneous manufactured articles						
Towary i transakcje niesklasyfikowane w SITC Commodities and transactions not classified elsewhere in the SITC	1948770,2	453313	511545	319777,4	74366	83500
NORWEGIA NORWAY						
OGÓŁEM	6612341,2	1537649	1727951	11635692,5	2706797	3034409
TOTAL						
Żywność i zwierzęta żywe	1855906,1	431985	484268	540775,2	125855	141218
Food and live animals						

TABL. 27. **IMPORT WEDŁUG KRAJU WYSYŁKI I EKSPORT WEDŁUG WAŻNIEJSZYCH KRAJÓW Z WYMIENIENIEM SEKCJI SITC W 2019 R. (cd.)**

IMPORTS BY COUNTRY OF CONSIGNMENT AND EXPORTS BY MAJOR COUNTRIES AND SITC SECTIONS IN 2019 (cont.)

SEKCJE SECTIONS	Import Imports			Eksport Exports		
	w tys. PLN in thousand PLN	w tys. EUR in thousand EUR	w tys. dol. USA in thousand USD	w tys. PLN in thousand PLN	w tys. EUR in thousand EUR	w tys. dol. USA in thousand USD
NORWEGIA (dok.) NORWAY (cont.)						
Napoje i tytoń	256,1	60	67	247370,2	57538	64447
Beverages and tobacco						
Surowce niejadalne z wyjątkiem paliw	259807,4	60454	67797	74260,1	17276	19379
Crude materials, inedible, except fuels						
Paliwa mineralne, smary i materiały pochodne	831667,6	193133	219326	390945,6	90926	102029
Mineral fuels, lubricants and related materials						
Oleje, tłuszcze i woski, zwierzęce i roślinne	7465,9	1732	1925	6297,5	1465	1646
Animal and vegetable oils, fats and waxes						
Chemikalia i produkty pokrewne	247397,2	57546	64522	664090,5	154516	173297
Chemicals and related products						
Towary przemysłowe sklasyfikowane głównie wg surowca	1584201,1	368595	413676	2797139,9	650601	729226
Manufactured goods classified chiefly by material						
Maszyny, urządzenia i sprzęt transportowy	1557998,5	361950	406252	5423120,1	1261591	1414185
Machinery and transport equipment						
Różne wyroby przemysłowe	113933,3	26516	29757	1491326,7	346943	388886
Miscellaneous manufactured articles						
Towary i transakcje niesklasyfikowane w SITC	153708,0	35678	40361	366,8	86	96
Commodities and transactions not classified elsewhere in the SITC						
PANAMA PANAMA						
O G Ó Ł E M	22676,4	5302	5975	133076,2	31063	34781
TOTAL						
Żywność i zwierzęta żywe	271,4	63	72	8827,6	2054	2303
Food and live animals						
Chemikalia i produkty pokrewne	2,5	1	1	4844,3	1128	1266
Chemicals and related products						
Towary przemysłowe sklasyfikowane głównie wg surowca	692,2	160	180	28867,6	6712	7533
Manufactured goods classified chiefly by material						
Maszyny, urządzenia i sprzęt transportowy	21260,7	4973	5604	61745,1	14461	16138
Machinery and transport equipment						
Różne wyroby przemysłowe	430,3	100	112	26059,9	6072	6826
Miscellaneous manufactured articles						
PORTUGALIA PORTUGAL						
O G Ó Ł E M	3306186,2	769297	863360	4816863,8	1120419	1256076
TOTAL						
Żywność i zwierzęta żywe	407017,1	94737	106459	441354,7	102688	115068
Food and live animals						
Napoje i tytoń	89561,6	20849	23414	170441,7	39703	44547
Beverages and tobacco						
Surowce niejadalne z wyjątkiem paliw	355789,9	82778	92884	37746,2	8781	9843
Crude materials, inedible, except fuels						
Oleje, tłuszcze i woski, zwierzęce i roślinne	42771,2	9955	11170	380,5	89	100
Animal and vegetable oils, fats and waxes						
Chemikalia i produkty pokrewne	217982,3	50739	56953	751664,1	174805	195783
Chemicals and related products						

TABL. 27. **IMPORT WEDŁUG KRAJU WYSŁŹKI I EKSPORT WEDŁUG WAŻNIEJSZYCH KRAJÓW Z WYMIENIENIEM SEKCJI SITC W 2019 R. (cd.)**

IMPORTS BY COUNTRY OF CONSIGNMENT AND EXPORTS BY MAJOR COUNTRIES AND SITC SECTIONS IN 2019 (cont.)

SEKCJE SECTIONS	Import Imports			Eksport Exports		
	w tys. PLN in thousand PLN	w tys. EUR in thousand EUR	w tys. dol. USA in thousand USD	w tys. PLN in thousand PLN	w tys. EUR in thousand EUR	w tys. dol. USA in thousand USD
PORTUGALIA (dok.) PORTUGAL (cont.)						
Towary przemysłowe sklasyfikowane głównie wg surowca	553450,4	128782	144495	732956,6	170513	191351
Manufactured goods classified chiefly by material						
Maszyny, urządzenia i sprzęt transportowy	1300725,7	302588	339546	1975988,1	459509	515096
Machinery and transport equipment						
Różne wyroby przemysłowe	334501,8	77849	87293	697479,8	162271	181973
Miscellaneous manufactured articles						
ROSJA RUSSIA						
O G Ó Ł E M	64674714,2	15049700	16873452	31941877,5	7430926	8325413
TOTAL						
Żywność i zwierzęta żywe	341352,1	79454	89088	2012410,4	468090	524576
Food and live animals						
Napoje i tytoń	11130,5	2587	2912	102776,1	23916	26806
Beverages and tobacco						
Surowce niejadalne z wyjątkiem paliw	1345098,0	312947	351010	497029,5	115610	129725
Crude materials, inedible, except fuels						
Paliwa mineralne, smary i materiały pochodne	43065249,8	10019639	11232531	136641,8	31800	35648
Mineral fuels, lubricants and related materials						
Chemikalia i produkty pokrewne	3873485,6	901510	1011888	6790480,7	1579242	1768356
Chemicals and related products						
Towary przemysłowe sklasyfikowane głównie wg surowca	5774204,5	1343825	1507437	5306778,5	1234869	1384400
Manufactured goods classified chiefly by material						
Maszyny, urządzenia i sprzęt transportowy	1258638,3	293369	328371	13006882,9	3026231	3390505
Machinery and transport equipment						
Różne wyroby przemysłowe	139423,0	32440	36338	4049395,7	941985	1055111
Miscellaneous manufactured articles						
Towary i transakcje niesklasyfikowane w SITC	8831340,7	2055838	2304817	6098,8	1415	1583
Commodities and transactions not classified elsewhere in the SITC						
RUMUNIA ROMANIA						
O G Ó Ł E M	8720253,2	2028771	2275263	22371118,6	5204304	5834174
TOTAL						
Żywność i zwierzęta żywe	234474,2	54554	61251	3251313,2	756407	848052
Food and live animals						
Napoje i tytoń	245348,6	57065	63901	373618,4	86957	97229
Beverages and tobacco						
Surowce niejadalne z wyjątkiem paliw	299746,4	69727	78152	272448,8	63381	71182
Crude materials, inedible, except fuels						
Paliwa mineralne, smary i materiały pochodne	12073,4	2809	3151	930075,4	216382	242708
Mineral fuels, lubricants and related materials						
Oleje, tłuszcze i woski, zwierzęce i roślinne	47890,9	11122	12394	12536,7	2918	3264
Animal and vegetable oils, fats and waxes						
Chemikalia i produkty pokrewne	721610,8	167928	188375	2355223,2	547904	614281
Chemicals and related products						
Towary przemysłowe sklasyfikowane głównie wg surowca	2397728,8	557838	625758	4651923,0	1082350	1213747
Manufactured goods classified chiefly by material						
Maszyny, urządzenia i sprzęt transportowy	3958479,9	920978	1032761	6004016,3	1396726	1565805
Machinery and transport equipment						
Różne wyroby przemysłowe	802897,9	186749	209520	4518407,3	1050917	1177503
Miscellaneous manufactured articles						

TABL. 27. **IMPORT WEDŁUG KRAJU WYSŁŹKI I EKSPORT WEDŁUG WAŻNIEJSZYCH KRAJÓW Z WYMIENIENIEM SEKCJI SITC W 2019 R. (cd.)**

IMPORTS BY COUNTRY OF CONSIGNMENT AND EXPORTS BY MAJOR COUNTRIES AND SITC SECTIONS IN 2019 (cont.)

SEKCJE SECTIONS	Import Imports			Eksport Exports		
	w tys. PLN in thousand PLN	w tys. EUR in thousand EUR	w tys. dol. USA in thousand USD	w tys. PLN in thousand PLN	w tys. EUR in thousand EUR	w tys. dol. USA in thousand USD
SINGAPUR SINGAPORE						
OGÓŁEM	2027903,9	472117	528498	1143019,7	266065	298181
TOTAL						
Żywność i zwierzęta żywe	4276,9	995	1114	82477,6	19201	21518
Food and live animals						
Chemikalia i produkty pokrewne	70093,8	16289	18263	39369,4	9160	10261
Chemicals and related products						
Towary przemysłowe sklasyfikowane głównie wg surowca	34600,4	8046	9025	170567,0	39728	44719
Manufactured goods classified chiefly by material						
Maszyny, urządzenia i sprzęt transportowy	1518614,4	353700	395806	664730,1	154785	173164
Machinery and transport equipment						
Różne wyroby przemysłowe	391800,9	91107	102076	147804,5	34390	38559
Miscellaneous manufactured articles						
SŁOWACJA SLOVAKIA						
OGÓŁEM	23808249,8	5538520	6212124	26691097,8	6209203	6963346
TOTAL						
Żywność i zwierzęta żywe	1267808,8	295014	330819	2783068,6	647627	726044
Food and live animals						
Napoje i tytoń	44289,7	10309	11562	341818,8	79549	89220
Beverages and tobacco						
Surowce niejadalne z wyjątkiem paliw	758108,0	176420	197983	760844,6	176903	198484
Crude materials, inedible, except fuels						
Paliwa mineralne, smary i materiały pochodne	712518,0	165672	186059	1383910,4	322135	361799
Mineral fuels, lubricants and related materials						
Oleje, tłuszcze i woski, zwierzęce i roślinne	47965,7	11171	12521	35664,3	8294	9279
Animal and vegetable oils, fats and waxes						
Chemikalia i produkty pokrewne	1454975,4	338591	379908	2142675,3	498484	559148
Chemicals and related products						
Towary przemysłowe sklasyfikowane głównie wg surowca	5671001,9	1319314	1480375	5919060,3	1377023	1544360
Manufactured goods classified chiefly by material						
Maszyny, urządzenia i sprzęt transportowy	11148721,7	2593311	2908408	8538788,8	1986124	2227696
Machinery and transport equipment						
Różne wyroby przemysłowe	2702790,9	628700	704470	4784950,9	1112990	1247235
Miscellaneous manufactured articles						
SŁOWENIA SLOVENIA						
OGÓŁEM	6684144,0	1555389	1744678	3945005,3	917744	1029366
TOTAL						
Żywność i zwierzęta żywe	102353,6	23800	26700	384716,0	89500	100356
Food and live animals						
Napoje i tytoń	3572,8	833	935	209340,3	48740	54710
Beverages and tobacco						
Surowce niejadalne z wyjątkiem paliw	61301,0	14258	16019	136814,7	31829	35704
Crude materials, inedible, except fuels						
Paliwa mineralne, smary i materiały pochodne	7406,9	1724	1948	76031,0	17691	19860
Mineral fuels, lubricants and related materials						
Chemikalia i produkty pokrewne	1373207,5	319476	358216	519203,8	120756	135483
Chemicals and related products						

TABL. 27. IMPORT WEDŁUG KRAJU WYSŁŹKI I EKSPORT WEDŁUG WAŻNIEJSZYCH KRAJÓW Z WYMIENIENIEM SEKCJI SITC W 2019 R. (cd.)
IMPORTS BY COUNTRY OF CONSIGNMENT AND EXPORTS BY MAJOR COUNTRIES AND SITC SECTIONS IN 2019 (cont.)

SEKCJE SECTIONS	Import Imports			Eksport Exports		
	w tys. PLN in thousand PLN	w tys. EUR in thousand EUR	w tys. dol. USA in thousand USD	w tys. PLN in thousand PLN	w tys. EUR in thousand EUR	w tys. dol. USA in thousand USD
SŁOWENIA (dok.) SLOVENIA (cont.)						
Towary przemysłowe sklasyfikowane głównie wg surowca	928809,7	216084	242256	839490,1	195319	219163
Manufactured goods classified chiefly by material						
Maszyny, urządzenia i sprzęt transportowy	3757323,0	874454	981121	1160428,3	269923	302708
Machinery and transport equipment						
Różne wyroby przemysłowe	438193,2	101963	114333	599757,5	139514	156363
Miscellaneous manufactured articles						
STANY ZJEDNOCZONE UNITED STATES						
OGÓŁEM	20180363,3	4696452	5265259	29077914,2	6765905	7589516
TOTAL						
Żywność i zwierzęta żywe	605166,8	140588	158064	1999340,1	465146	522279
Food and live animals						
Napoje i tytoń	309940,7	72071	80798	182478,9	42462	47626
Beverages and tobacco						
Surowce niejadalne z wyjątkiem paliw	696465,9	162055	181674	128101,6	29844	33463
Crude materials, inedible, except fuels						
Paliwa mineralne, smary i materiały pochodne	1656195,5	385383	430566	10074,8	2345	2626
Mineral fuels, lubricants and related materials						
Chemikalia i produkty pokrewne	2042434,3	475258	533046	1311991,8	305181	342378
Chemicals and related products						
Towary przemysłowe sklasyfikowane głównie wg surowca	2092363,1	486878	545922	3111513,4	723826	811942
Manufactured goods classified chiefly by material						
Maszyny, urządzenia i sprzęt transportowy	9543815,9	2221481	2490854	15980455,6	3718651	4171356
Machinery and transport equipment						
Różne wyroby przemysłowe	2269500,7	527931	591847	6330082,9	1472897	1651629
Miscellaneous manufactured articles						
Towary i transakcje niesklasyfikowane w SITC	962071,4	224246	251860	16506,1	3838	4299
Commodities and transactions not classified elsewhere in the SITC						
SZWAJCARIA SWITZERLAND						
OGÓŁEM	5791962,3	1347293	1509955	9284688,9	2159751	2421250
TOTAL						
Żywność i zwierzęta żywe	94174,3	21916	24582	476822,8	110933	124447
Food and live animals						
Napoje i tytoń	4694,8	1092	1227	53115,2	12368	13869
Beverages and tobacco						
Surowce niejadalne z wyjątkiem paliw	11579,4	2695	3024	223428,4	51978	58336
Crude materials, inedible, except fuels						
Chemikalia i produkty pokrewne	2520575,5	586194	657149	616816,2	143547	160980
Chemicals and related products						
Towary przemysłowe sklasyfikowane głównie wg surowca	450575,7	104815	117561	1650001,1	383902	430606
Manufactured goods classified chiefly by material						
Maszyny, urządzenia i sprzęt transportowy	2048157,0	476474	533691	3615485,1	840915	942783
Machinery and transport equipment						

TABL. 27. **IMPORT WEDŁUG KRAJU WYSŁŹKI I EKSPORT WEDŁUG WAŻNIEJSZYCH KRAJÓW Z WYMIENIENIEM SEKCJI SITC W 2019 R. (cd.)**

IMPORTS BY COUNTRY OF CONSIGNMENT AND EXPORTS BY MAJOR COUNTRIES AND SITC SECTIONS IN 2019 (cont.)

SEKCJE SECTIONS	Import Imports			Eksport Exports		
	w tys. PLN in thousand PLN	w tys. EUR in thousand EUR	w tys. dol. USA in thousand USD	w tys. PLN in thousand PLN	w tys. EUR in thousand EUR	w tys. dol. USA in thousand USD
SZWAJCARIA (dok.) SWITZERLAND (cont.)						
Różne wyroby przemysłowe	563497,8	131149	146991	2145942,3	499203	559404
Miscellaneous manufactured articles						
Towary i transakcje niesklasyfikowane w SITC Commodities and transactions not classified elsewhere in the SITC	95640,7	22247	24931	486924,1	113137	126603
SZWECJA SWEDEN						
OGÓŁEM	21874815,4	5088572	5711751	28639609,7	6663044	7472902
TOTAL						
Żywność i zwierzęta żywe	3391114,1	788803	884559	2441852,3	568237	637134
Food and live animals						
Napoje i tytoń	45018,2	10471	11714	153922,8	35829	40083
Beverages and tobacco						
Surowce niejadalne z wyjątkiem paliw	733261,4	170694	191631	292452,8	68041	76319
Crude materials, inedible, except fuels						
Paliwa mineralne, smary i materiały pochodne Mineral fuels, lubricants and related materials	1039780,9	241762	270677	624639,6	145264	163423
Oleje, tłuszcze i woski, zwierzęce i roślinne Animal and vegetable oils, fats and waxes	59067,8	13744	15394	19729,1	4586	5141
Chemikalia i produkty pokrewne	1709280,3	397684	445982	1459553,1	339600	380923
Chemicals and related products						
Towary przemysłowe sklasyfikowane głównie wg surowca	5545483,0	1290240	1447903	5812958,0	1352359	1517534
Manufactured goods classified chiefly by material						
Maszyny, urządzenia i sprzęt transportowy	7824992,5	1819960	2045430	13429953,3	3124522	3504422
Machinery and transport equipment						
Różne wyroby przemysłowe	1525662,4	354944	398159	4402074,8	1024033	1147277
Miscellaneous manufactured articles						
TAJLANDIA THAILAND						
OGÓŁEM	1947807,1	453275	508304	858911,4	200029	224226
TOTAL						
Żywność i zwierzęta żywe	95163,4	22139	24826	65495,4	15246	17115
Food and live animals						
Surowce niejadalne z wyjątkiem paliw	156853,0	36492	40892	124882,8	29099	32641
Crude materials, inedible, except fuels						
Chemikalia i produkty pokrewne	130864,4	30447	34168	123777,9	28772	32233
Chemicals and related products						
Towary przemysłowe sklasyfikowane głównie wg surowca	329649,5	76731	86067	234490,7	54706	61253
Manufactured goods classified chiefly by material						
Maszyny, urządzenia i sprzęt transportowy	838006,5	195014	218709	269146,9	62637	70256
Machinery and transport equipment						
Różne wyroby przemysłowe	389220,3	90578	101550	40781,5	9491	10640
Miscellaneous manufactured articles						
TAJWAN TAIWAN						
OGÓŁEM	3830355,3	891514	999644	637228,2	148329	166430
TOTAL						
Żywność i zwierzęta żywe	2072,2	482	539	53157,4	12375	13854
Food and live animals						

TABL. 27. **IMPORT WEDŁUG KRAJU WYSŁŹKI I EKSPORT WEDŁUG WAŻNIEJSZYCH KRAJÓW Z WYMIENIENIEM SEKCJI SITC W 2019 R. (cd.)**

IMPORTS BY COUNTRY OF CONSIGNMENT AND EXPORTS BY MAJOR COUNTRIES AND SITC SECTIONS IN 2019 (cont.)

SEKCJE SECTIONS	Import Imports			Eksport Exports		
	w tys. PLN in thousand PLN	w tys. EUR in thousand EUR	w tys. dol. USA in thousand USD	w tys. PLN in thousand PLN	w tys. EUR in thousand EUR	w tys. dol. USA in thousand USD
TAJWAN (dok.) TAIWAN (cont.)						
Surowce niejadalne z wyjątkiem paliw	94965,2	22126	24813	99505,2	23191	26128
Crude materials, inedible, except fuels						
Chemikalia i produkty pokrewne	189629,2	44111	49493	74905,0	17430	19516
Chemicals and related products						
Towary przemysłowe sklasyfikowane głównie wg surowca	948336,0	220738	247511	114139,9	26590	29969
Manufactured goods classified chiefly by material						
Maszyny, urządzenia i sprzęt transportowy	2048955,7	476853	534596	231409,8	53835	60276
Machinery and transport equipment						
Różne wyroby przemysłowe	538160,1	125286	140549	57162,6	13290	14867
Miscellaneous manufactured articles						
TURCJA TURKEY						
O G Ó Ł E M	10986994,6	2556483	2868620	8331168,0	1937825	2127251
TOTAL						
Żywność i zwierzęta żywe	548832,8	127634	143149	398757,6	92714	103947
Food and live animals						
Napoje i tytoń	48851,1	11355	12734	30490,4	7088	7949
Beverages and tobacco						
Surowce niejadalne z wyjątkiem paliw	258954,0	60290	67761	437232,7	101713	113882
Crude materials, inedible, except fuels						
Paliwa mineralne, smary i materiały pochodne	2280,0	530	593	14733,9	3426	3846
Mineral fuels, lubricants and related materials						
Chemikalia i produkty pokrewne	766951,8	178477	200180	1050273,0	244322	273884
Chemicals and related products						
Towary przemysłowe sklasyfikowane głównie wg surowca	3428413,7	797743	895080	1934898,3	450152	504964
Manufactured goods classified chiefly by material						
Maszyny, urządzenia i sprzęt transportowy	4180557,3	972751	1091667	4053036,1	942622	1056903
Machinery and transport equipment						
Różne wyroby przemysłowe	1749551,1	407094	456773	400515,1	93179	104455
Miscellaneous manufactured articles						
UKRAINA UKRAINE						
O G Ó Ł E M	12147312,4	2826638	3170261	21380965,7	4974030	5574425
TOTAL						
Żywność i zwierzęta żywe	1601815,2	372649	418243	2296734,2	534359	598825
Food and live animals						
Napoje i tytoń	36594,5	8514	9528	121316,8	28251	31607
Beverages and tobacco						
Surowce niejadalne z wyjątkiem paliw	2967308,2	690619	775171	483453,4	112435	125986
Crude materials, inedible, except fuels						
Paliwa mineralne, smary i materiały pochodne	357556,7	83145	93255	450930,4	105070	117660
Mineral fuels, lubricants and related materials						
Oleje, tłuszcze i woski, zwierzęce i roślinne	756842,0	175946	196746	107373,1	24977	27966
Animal and vegetable oils, fats and waxes						
Chemikalia i produkty pokrewne	805394,4	187426	210234	3627762,6	844085	946448
Chemicals and related products						
Towary przemysłowe sklasyfikowane głównie wg surowca	3448547,9	802545	900791	4547082,9	1057833	1185492
Manufactured goods classified chiefly by material						

TABL. 27. IMPORT WEDŁUG KRAJU WYSŁŹKI I EKSPORT WEDŁUG WAŻNIEJSZYCH KRAJÓW Z WYMIENIENIEM SEKCJI SITC W 2019 R. (cd.)

IMPORTS BY COUNTRY OF CONSIGNMENT AND EXPORTS BY MAJOR COUNTRIES AND SITC SECTIONS IN 2019 (cont.)

SEKCJE SECTIONS	Import Imports			Eksport Exports		
	w tys. PLN in thousand PLN	w tys. EUR in thousand EUR	w tys. dol. USA in thousand USD	w tys. PLN in thousand PLN	w tys. EUR in thousand EUR	w tys. dol. USA in thousand USD
UKRAINA (dok.) UKRAINE (cont.)						
Maszyny, urządzenia i sprzęt transportowy	1421731,7	330964	370313	6570112,8	1528559	1712484
Machinery and transport equipment						
Różne wyroby przemysłowe	749337,3	174321	195411	2739005,8	637052	713814
Miscellaneous manufactured articles						
Towary i transakcje niesklasyfikowane w SITC Commodities and transactions not classified elsewhere in the SITC	2184,5	509	568	437193,7	101407	114142
WĘGRY HUNGARY						
OGÓŁEM	19151176,7	4455674	4997921	28250834,4	6572004	7371026
TOTAL						
Żywność i zwierzęta żywe	1276489,7	297063	333284	2724266,1	633893	710750
Food and live animals						
Napoje i tytoń	66172,5	15388	17240	793297,1	184528	206697
Beverages and tobacco						
Surowce niejadalne z wyjątkiem paliw	255825,9	59488	66749	293691,2	68333	76671
Crude materials, inedible, except fuels						
Paliwa mineralne, smary i materiały pochodne Mineral fuels, lubricants and related materials	274306,7	63918	71682	416565,3	96903	108648
Oleje, tłuszcze i woski, zwierzęce i roślinne	180863,7	42109	47174	55092,7	12812	14357
Animal and vegetable oils, fats and waxes						
Chemikalia i produkty pokrewne	4358588,4	1014249	1138130	2454094,8	570956	640160
Chemicals and related products						
Towary przemysłowe sklasyfikowane głównie wg surowca	2910970,6	677345	760245	6229355,2	1449469	1626650
Manufactured goods classified chiefly by material						
Maszyny, urządzenia i sprzęt transportowy	8189029,5	1904872	2135747	10811861,6	2514615	2821173
Machinery and transport equipment						
Różne wyroby przemysłowe	1636908,5	380773	427145	4472467,6	1040462	1165881
Miscellaneous manufactured articles						
WIELKA BRYTANIA UNITED KINGDOM						
OGÓŁEM	25780409,0	5997428	6725484	61232908,0	14244239	15975604
TOTAL						
Żywność i zwierzęta żywe	2126278,9	494672	554815	10635549,2	2474568	2774382
Food and live animals						
Napoje i tytoń	609468,2	141570	158412	1304088,7	303050	340344
Beverages and tobacco						
Surowce niejadalne z wyjątkiem paliw	696560,1	161970	181477	563042,3	130970	146649
Crude materials, inedible, except fuels						
Paliwa mineralne, smary i materiały pochodne Mineral fuels, lubricants and related materials	235726,2	54949	61916	511987,6	119394	134058
Oleje, tłuszcze i woski, zwierzęce i roślinne	61161,3	14192	15893	28033,4	6515	7283
Animal and vegetable oils, fats and waxes						
Chemikalia i produkty pokrewne	4981019,5	1158915	1300392	4522760,9	1052138	1180475
Chemicals and related products						
Towary przemysłowe sklasyfikowane głównie wg surowca	2625770,7	610772	685097	10187326,6	2369769	2658218
Manufactured goods classified chiefly by material						
Maszyny, urządzenia i sprzęt transportowy	11013414,6	2562204	2872523	24023684,6	5587834	6267282
Machinery and transport equipment						
Różne wyroby przemysłowe	3430839,4	798145	894914	9432425,5	2194406	2460649
Miscellaneous manufactured articles						

TABL. 27. IMPORT WEDŁUG KRAJU WYSŁŹKI I EKSPORT WEDŁUG WAŹNIEJSZYCH KRAJÓW Z WYMIENIENIEM SEKCJI SITC W 2019 R. (dok.)

IMPORTS BY COUNTRY OF CONSIGNMENT AND EXPORTS BY MAJOR COUNTRIES AND SITC SECTIONS IN 2019 (cont.)

SEKCJE SECTIONS	Import Imports			Eksport Exports		
	w tys. PLN in thousand PLN	w tys. EUR in thousand EUR	w tys. dol. USA in thousand USD	w tys. PLN in thousand PLN	w tys. EUR in thousand EUR	w tys. dol. USA in thousand USD
WIETNAM VIETNAM						
OGÓŁEM	5408369,8	1257858	1410660	1317634,2	306332	343175
TOTAL						
Żywność i zwierzęta żywe	320749,5	74622	83645	598258,6	139063	155837
Food and live animals						
Surowce niejadalne z wyjątkiem paliw	22730,4	5284	5920	64828,9	15063	16909
Crude materials, inedible, except fuels						
Chemikalia i produkty pokrewne	107428,7	24977	28009	181548,9	42247	47288
Chemicals and related products						
Towary przemysłowe sklasyfikowane głównie wg surowca	540252,3	125686	140868	179362,8	41720	46739
Manufactured goods classified chiefly by material						
Maszyny, urządzenia i sprzęt transportowy	3641063,6	846691	949632	221361,5	51424	57558
Machinery and transport equipment						
Różne wyroby przemysłowe	774817,3	180289	202241	58983,7	13722	15372
Miscellaneous manufactured articles						
WŁOCHY ITALY						
OGÓŁEM	51376769,6	11952532	13403567	46308743,8	10772445	12084130
TOTAL						
Żywność i zwierzęta żywe	3122792,9	726611	814257	5164626,3	1201534	1347205
Food and live animals						
Napoje i tytoń	481679,6	112089	125470	1927178,4	448481	503643
Beverages and tobacco						
Surowce niejadalne z wyjątkiem paliw	420705,7	97835	109751	1362911,7	316892	355311
Crude materials, inedible, except fuels						
Paliwa mineralne, smary i materiały pochodne	117800,4	27421	30789	614505,2	143179	160959
Mineral fuels, lubricants and related materials						
Oleje, tłuszcze i woski, zwierzęce i roślinne	176560,6	41075	46049	24099,8	5612	6288
Animal and vegetable oils, fats and waxes						
Chemikalia i produkty pokrewne	7194029,7	1673640	1876919	3423865,3	796548	893758
Chemicals and related products						
Towary przemysłowe sklasyfikowane głównie wg surowca	12569166,8	2924294	3280859	7785458,1	1811081	2032872
Manufactured goods classified chiefly by material						
Maszyny, urządzenia i sprzęt transportowy	21379172,0	4973558	5576652	20282502,6	4717778	5291733
Machinery and transport equipment						
Różne wyroby przemysłowe	5914409,0	1375902	1542703	5685274,3	1322420	1482307
Miscellaneous manufactured articles						

TABL. 28. IMPORT I EKSPORT WEDŁUG WAŻNIEJSZYCH KRAJÓW Z WYMIENIENIEM SEKCJI CN W 2019 R.
(ceny bieżące)

IMPORTS AND EXPORTS BY MAJOR COUNTRIES AND CN SECTIONS IN 2019 (current prices)

U w a g a. Tajwan — Chiny — Tajwan.

N o t e. Taiwan — China — Taiwan.

SEKCJE SECTIONS	Import Imports			Eksport Exports		
	w tys. PLN in thousand PLN	w tys. EUR in thousand EUR	w tys. dol. USA in thousand USD	w tys. PLN in thousand PLN	w tys. EUR in thousand EUR	w tys. dol. USA in thousand USD
ARGENTYNA ARGENTINA						
O G Ó Ł E M	2389768,6	556438	623184	406659,2	94737	106615
T O T A L						
Zwierzęta żywe; produkty pochodzenia zwierzęcego	73212,4	17057	19143	1183,1	273	304
Live animals; animal products						
Produkty pochodzenia roślinnego	344755,0	80185	89721	3643,0	847	956
Vegetable products						
Przetwory spożywcze	1741933,8	405718	454323	7773,7	1810	2035
Prepared foodstuffs						
Tworzywa sztuczne i kauczuk oraz artykuły z nich	1058,8	247	277	27578,7	6421	7204
Plastics and rubber and articles thereof						
Materiały i artykuły włókiennicze	28899,9	6716	7529	797,3	186	208
Textiles and textile articles						
Maszyny i urządzenia, sprzęt elektryczny i elektrotechniczny	10461,3	2440	2733	199565,3	46541	52498
Machinery and mechanical appliances, electrical and electrotechnical equipment						
Sprzęt transportowy	164249,6	38212	42893	54948,6	12798	14397
Transport equipment						
Artykuły przemysłowe różne — meble, prefabrykaty budynków, zabawki, itp.	95,3	22	25	28240,1	6571	7377
Miscellaneous manufactured articles						
AUSTRIA AUSTRIA						
O G Ó Ł E M	16817896,7	3912884	4389692	21739591,0	5058233	5675521
T O T A L						
Zwierzęta żywe; produkty pochodzenia zwierzęcego	147075,1	34242	38416	519060,7	120743	135365
Live animals; animal products						
Produkty pochodzenia roślinnego	177084,5	41208	46298	303520,2	70662	79219
Vegetable products						
Tłuszcze i oleje	153023,4	35581	39820	41156,2	9582	10765
Fats and oils						
Przetwory spożywcze	792575,8	184445	206689	1303608,9	303167	339913
Prepared foodstuffs						
Produkty mineralne	105429,8	24533	27520	1749335,9	407119	457321
Mineral products						
Produkty przemysłu chemicznego	1791326,4	416924	467716	1039404,6	241806	271101
Products of the chemical industry						
Tworzywa sztuczne i kauczuk oraz artykuły z nich	1410622,6	328192	368091	1304858,3	303569	340583
Plastics and rubber and articles thereof						
Skóry i artykuły z nich	33884,2	7883	8832	122502,2	28503	31955
Raw hides and skins, articles thereof						
Drewno i artykuły z drewna	403492,5	93886	105352	418672,5	97384	109251
Wood and articles of wood						

TABL. 28. **IMPORT I EKSPORT WEDŁUG WAŻNIEJSZYCH KRAJÓW Z WYMIENIENIEM SEKCJI CN W 2019 R. (cd.)**
 IMPORTS AND EXPORTS BY MAJOR COUNTRIES AND CN SECTIONS IN 2019 (cont.)

SEKCJE SECTIONS	Import Imports			Eksport Exports		
	w tys. PLN in thousand PLN	w tys. EUR in thousand EUR	w tys. dol. USA in thousand USD	w tys. PLN in thousand PLN	w tys. EUR in thousand EUR	w tys. dol. USA in thousand USD
AUSTRIA (dok.) AUSTRIA (cont.)						
Ścier drzewny, papier, tektura i artykuły z nich Pulp of wood, paper, paperboard and articles thereof	1435697,3	334113	374756	745149,4	173362	194319
Materiały i artykuły włókiennicze	272699,1	63437	71146	734540,1	170935	191526
Textiles and textile articles						
Obuwie, nakrycia głowy, itp.	158408,8	36850	41289	306766,3	71360	79968
Footwear, headgear, etc.						
Artykuły z kamienia, wyroby ceramiczne, szkło Articles of stone, ceramic products, glass	163905,4	38146	42796	346722,2	80646	90428
Perły, kamienie szlachetne, metale szlachetne i artykuły z nich	49623,0	11515	12843	13026,7	3028	3385
Pearls, precious stones and metals, articles thereof						
Metale nieszlachetne i artykuły z nich	3314667,4	771212	865498	2594629,6	603769	677491
Base metals and articles thereof						
Maszyny i urządzenia, sprzęt elektryczny i elektrotechniczny	3960307,6	921267	1033037	5788979,9	1347209	1512505
Machinery and mechanical appliances, electrical and electrotechnical equipment						
Sprzęt transportowy	1753817,1	407949	458503	2532080,2	588962	661298
Transport equipment						
Przyrządy i aparatura, optyczne, fotograficzne, pomiarowe, kontrolne, itp.	248185,7	57804	64786	213389,0	49652	55587
Optical, photographic, measuring, checking in- struments, etc.						
Artykuły przemysłowe różne — meble, prefa- brykaty budynków, zabawki, itp.	426999,8	99273	111318	1660994,6	386497	433228
Miscellaneous manufactured articles						
BELGIA BELGIUM						
O G Ó Ł E M	23636045,8	5499546	6170275	24481849,9	5695758	6387791
TOTAL						
Zwierzęta żywe; produkty pochodzenia zwie- rzęcego	1798864,5	418615	469376	725812,6	168899	189483
Live animals; animal products						
Produkty pochodzenia roślinnego	408866,0	95173	106986	530755,2	123437	138353
Vegetable products						
Tłuszcze i oleje	128869,8	29972	33567	85211,2	19817	22265
Fats and oils						
Przetwory spożywcze	987717,2	229855	257680	1990341,6	463117	519375
Prepared foodstuffs						
Produkty mineralne	317291,2	73833	82841	487311,9	113354	127428
Mineral products						
Produkty przemysłu chemicznego	5598791,1	1302908	1461771	1745352,6	406115	455041
Products of the chemical industry						
Tworzywa sztuczne i kauczuk oraz artykuły z nich	4162809,7	968546	1086403	2036723,7	473876	531739
Plastics and rubber and articles thereof						
Skóry i artykuły z nich	76771,3	17886	20050	32431,6	7539	8450
Raw hides and skins, articles thereof						
Drewno i artykuły z drewna	107218,3	24934	27932	511643,0	119044	133606
Wood and articles of wood						
Ścier drzewny, papier, tektura i artykuły z nich Pulp of wood, paper, paperboard and articles thereof	544491,0	126722	142165	554932,6	129141	144882

TABL. 28. **IMPORT I EKSPORT WEDŁUG WAŻNIEJSZYCH KRAJÓW Z WYMIENIENIEM SEKCJI CN W 2019 R. (cd.)**
 IMPORTS AND EXPORTS BY MAJOR COUNTRIES AND CN SECTIONS IN 2019 (cont.)

SEKCJE SECTIONS	Import Imports			Eksport Exports		
	w tys. PLN in thousand PLN	w tys. EUR in thousand EUR	w tys. dol. USA in thousand USD	w tys. PLN in thousand PLN	w tys. EUR in thousand EUR	w tys. dol. USA in thousand USD
BELGIA (dok.) BELGIUM (cont.)						
Materiały i artykuły włókiennicze	1035390,7	240888	270156	428627,9	99727	111735
Textiles and textile articles						
Obuwie, nakrycia głowy, itp.	254191,4	59169	66474	54568,1	12690	14215
Footwear, headgear, etc.						
Artykuły z kamienia, wyroby ceramiczne, szkło Articles of stone, ceramic products, glass	301248,0	70104	78645	415026,2	96567	108350
Perły, kamienie szlachetne, metale szlachetne i artykuły z nich	63030,3	14649	16427	26786,0	6232	6948
Pearls, precious stones and metals, articles thereof						
Metale nieszlachetne i artykuły z nich	2958911,4	688384	772309	2084918,5	485156	544131
Base metals and articles thereof						
Maszyny i urządzenia, sprzęt elektryczny i elektrotechniczny	2190788,6	509539	571993	6316690,7	1470056	1648611
Machinery and mechanical appliances, electrical and electrotechnical equipment						
Sprzęt transportowy	2170364,5	504941	567104	4331254,8	1006979	1129456
Transport equipment						
Przyrządy i aparatura, optyczne, fotograficzne, pomiarowe, kontrolne, itp.	346053,8	80516	90292	167236,6	38917	43630
Optical, photographic, measuring, checking in- struments, etc.						
Artykuły przemysłowe różne — meble, prefa- brykaty budynków, zabawki, itp.	177565,7	41322	46337	1931099,0	449247	503508
Miscellaneous manufactured articles						
BIAŁORUŚ BELARUS						
O G O Ł E M	5108152,9	1188664	1334318	7359563,5	1711928	1917829
TOTAL						
Zwierzęta żywe; produkty pochodzenia zwie- rzęcego	9625,2	2241	2519	127292,4	29599	33137
Live animals; animal products						
Produkty pochodzenia roślinnego	55042,1	12853	14408	823643,6	191644	215136
Vegetable products						
Tłuszcze i oleje	42721,7	9931	11105	2858,2	666	751
Fats and oils						
Przetwory spożywcze	49183,1	11437	12808	202779,4	47183	52862
Prepared foodstuffs						
Produkty mineralne	1375483,4	320269	360384	74527,3	17342	19412
Mineral products						
Produkty przemysłu chemicznego	819942,6	190807	214380	795179,8	185070	207482
Products of the chemical industry						
Tworzywa sztuczne i kauczuk oraz artykuły z nich	187747,6	43675	48925	672961,6	156561	175431
Plastics and rubber and articles thereof						
Drewno i artykuły z drewna	1021110,2	237559	266442	69090,4	16074	18017
Wood and articles of wood						
Ścier drzewny, papier, tektura i artykuły z nich thereof	66078,1	15372	17244	303836,5	70696	79298
Pulp of wood, paper, paperboard and articles thereof						
Materiały i artykuły włókiennicze	84808,6	19726	22126	319175,5	74258	83245
Textiles and textile articles						
Obuwie, nakrycia głowy, itp.	274,7	64	71	66894,1	15552	17458
Footwear, headgear, etc.						

TABL. 28. **IMPORT I EKSPORT WEDŁUG WAŻNIEJSZYCH KRAJÓW Z WYMIENIENIEM SEKCJI CN W 2019 R. (cd.)**
 IMPORTS AND EXPORTS BY MAJOR COUNTRIES AND CN SECTIONS IN 2019 (cont.)

SEKCJE SECTIONS	Import Imports			Eksport Exports		
	w tys. PLN in thousand PLN	w tys. EUR in thousand EUR	w tys. dol. USA in thousand USD	w tys. PLN in thousand PLN	w tys. EUR in thousand EUR	w tys. dol. USA in thousand USD
	BIAŁORUŚ (dok) BELARUS (cont.)					
Artykuły z kamienia, wyroby ceramiczne, szkło Articles of stone, ceramic products, glass	172708,4	40189	45188	175871,7	40907	45725
Metale nieszlachetne i artykuły z nich	448782,7	104446	117188	653136,0	151994	170307
Maszyny i urządzenia, sprzęt elektryczny i elektrotechniczny	78724,2	18302	20459	1633523,0	380070	425820
Sprzęt transportowy	355908,9	82736	92527	1061633,4	246546	275445
Przyrządy i aparatura, optyczne, fotograficzne, pomiarowe, kontrolne, itp.	13527,9	3148	3528	156336,7	36376	40672
Artykuły przemysłowe różne — meble, prefa- brykaty budynków, zabawki, itp.	308122,0	71641	80226	193693,7	45079	50555
	BRAZYLIA BRAZIL					
O G O Ł E M	6268426,9	1458298	1634403	1717044,1	399660	448386
TOTAL						
Produkty pochodzenia roślinnego	384021,2	89342	100207	7585,0	1762	1976
Przetwory spożywcze	1842169,6	428772	480836	81748,1	19015	21278
Produkty mineralne	1283207,3	297688	333672	16182,6	3785	4281
Produkty przemysłu chemicznego	326528,0	75893	84983	380067,7	88471	99356
Tworzywa sztuczne i kauczuk oraz artykuły z nich	91825,8	21368	23951	195003,3	45362	50889
Skóry i artykuły z nich	67635,6	15733	17666	5437,0	1271	1429
Ścier drzewny, papier, tektura i artykuły z nich thereof	155641,4	36201	40567	41715,8	9720	10925
Materiały i artykuły włókiennicze	9284,4	2160	2432	10587,4	2467	2764
Obuwie, nakrycia głowy, itp.	42208,7	9824	11054	995,9	232	259
Artykuły z kamienia, wyroby ceramiczne, szkło Articles of stone, ceramic products, glass	21031,5	4895	5498	51552,5	11998	13452
Metale nieszlachetne i artykuły z nich	203815,9	47463	53243	133308,8	31022	34784
Maszyny i urządzenia, sprzęt elektryczny i elektrotechniczny	174840,0	40633	45508	493332,6	114821	128724
Sprzęt transportowy	1628698,1	379593	424996	183634,2	42766	47997

TABLE 28. IMPORT I EKSPORT WEDŁUG WAŻNIEJSZYCH KRAJÓW Z WYMIENIENIEM SEKCJI CN W 2019 R. (cd.)
IMPORTS AND EXPORTS BY MAJOR COUNTRIES AND CN SECTIONS IN 2019 (cont.)

SEKCJE SECTIONS	Import Imports			Eksport Exports		
	w tys. PLN in thousand PLN	w tys. EUR in thousand EUR	w tys. dol. USA in thousand USD	w tys. PLN in thousand PLN	w tys. EUR in thousand EUR	w tys. dol. USA in thousand USD
	BRAZYLIA (dok.)		BRAZIL (cont.)			
Przyrządy i aparatura, optyczne, fotograficzne, pomiarowe, kontrolne, itp.	13766,2	3205	3595	62520,4	14534	16299
Optical, photographic, measuring, checking instruments, etc.						
Artykuły przemysłowe różne — meble, prefabrykaty budynków, zabawki, itp.	2435,5	566	634	45809,1	10668	11993
Miscellaneous manufactured articles						
	BUŁGARIA		BULGARIA			
OGÓŁEM	2874068,5	668704	749893	4816233,4	1120581	1256486
TOTAL						
Zwierzęta żywe; produkty pochodzenia zwierzęcego	27371,1	6375	7154	530632,8	123487	138418
Live animals; animal products						
Produkty pochodzenia roślinnego	99409,0	23134	25934	90071,2	20958	23528
Vegetable products						
Przetwory spożywcze	371469,6	86411	96803	602565,2	140210	157233
Prepared foodstuffs						
Produkty przemysłu chemicznego	234966,6	54678	61374	578695,3	134622	151034
Products of the chemical industry						
Tworzywa sztuczne i kauczuk oraz artykuły z nich	178696,5	41592	46690	361160,6	84055	94234
Plastics and rubber and articles thereof						
Skóry i artykuły z nich	22087,7	5143	5774	31133,0	7247	8121
Raw hides and skins, articles thereof						
Drewno i artykuły z drewna	1128,6	263	294	57410,1	13361	14987
Wood and articles of wood						
Ścier drzewny, papier, tektura i artykuły z nich	32919,3	7654	8581	93554,7	21766	24401
Pulp of wood, paper, paperboard and articles thereof						
Materiały i artykuły włókiennicze	232818,8	54197	60834	281695,9	65533	73418
Textiles and textile articles						
Obuwie, nakrycia głowy, itp.	17914,2	4162	4656	138887,4	32308	36171
Footwear, headgear, etc.						
Artykuły z kamienia, wyroby ceramiczne, szkło	76542,6	17805	19890	72611,2	16892	18942
Articles of stone, ceramic products, glass						
Metale nieszlachetne i artykuły z nich	505076,9	117498	131783	312537,8	72730	81554
Base metals and articles thereof						
Maszyny i urządzenia, sprzęt elektryczny i elektrotechniczny	549393,4	127795	143097	842871,4	196067	219708
Machinery and mechanical appliances, electrical and electrotechnical equipment						
Sprzęt transportowy	87058,4	20250	22748	380702,4	88587	99611
Transport equipment						
Przyrządy i aparatura, optyczne, fotograficzne, pomiarowe, kontrolne, itp.	53802,6	12522	14045	54269,4	12624	14149
Optical, photographic, measuring, checking instruments, etc.						
Broń i amunicja	147549,1	34325	38638	10588,3	2465	2775
Arms and ammunition						
Artykuły przemysłowe różne — meble, prefabrykaty budynków, zabawki, itp.	198049,4	46101	51746	338512,4	78756	88201
Miscellaneous manufactured articles						

TABL. 28. **IMPORT I EKSPORT WEDŁUG WAŻNIEJSZYCH KRAJÓW Z WYMIENIENIEM SEKCJI CN W 2019 R. (cd.)**
 IMPORTS AND EXPORTS BY MAJOR COUNTRIES AND CN SECTIONS IN 2019 (cont.)

SEKCJE SECTIONS	Import Imports			Eksport Exports		
	w tys. PLN in thousand PLN	w tys. EUR in thousand EUR	w tys. dol. USA in thousand USD	w tys. PLN in thousand PLN	w tys. EUR in thousand EUR	w tys. dol. USA in thousand USD
CHINY CHINA						
O G O Ł E M TOTAL	125723796,3	29253527	32789806	11385462,7	2649315	2968245
Zwierzęta żywe; produkty pochodzenia zwierzęcego Live animals; animal products	848592,8	197553	221495	652126,1	151707	169963
Produkty pochodzenia roślinnego Vegetable products	466292,9	108515	121809	32172,9	7479	8375
Przetwory spożywcze Prepared foodstuffs	458353,1	106697	119702	205217,1	47740	53398
Produkty mineralne Mineral products	340088,6	79157	88985	119314,9	27772	31037
Produkty przemysłu chemicznego Products of the chemical industry	4680384,1	1089334	1221951	451158,2	105021	117614
Tworzywa sztuczne i kauczuk oraz artykuły z nich Plastics and rubber and articles thereof	3996820,3	930037	1043170	886915,2	206361	231506
Skóry i artykuły z nich Raw hides and skins, articles thereof	1861174,7	433139	485642	15277,6	3557	4001
Drewno i artykuły z drewna Wood and articles of wood	467186,5	108711	121910	630444,6	146638	163769
Ścier drzewny, papier, tektura i artykuły z nich Pulp of wood, paper, paperboard and articles thereof	707208,9	164546	184352	84417,3	19654	22033
Materiały i artykuły włókiennicze Textiles and textile articles	13280029,3	3089334	3461297	84268,1	19608	21983
Obuwie, nakrycia głowy, itp. Footwear, headgear, etc.	4240903,2	986215	1105611	18685,8	4343	4868
Artykuły z kamienia, wyroby ceramiczne, szkło Articles of stone, ceramic products, glass	1912696,0	445071	499033	261105,0	60697	67943
Perły, kamienie szlachetne, metale szlachetne i artykuły z nich Pearls, precious stones and metals, articles thereof	375101,9	87254	97737	2773,8	648	725
Metale nieszlachetne i artykuły z nich Base metals and articles thereof	8398984,5	1954320	2191327	2939542,9	683967	766379
Maszyny i urządzenia, sprzęt elektryczny i elektrotechniczny Machinery and mechanical appliances, electrical and electrotechnical equipment	63611402,9	14802234	16591591	3424780,5	796972	892683
Sprzęt transportowy Transport equipment	3556641,1	827622	929073	524988,8	122165	136830
Przyrządy i aparatura, optyczne, fotograficzne, pomiarowe, kontrolne, itp. Optical, photographic, measuring, checking instruments, etc.	4777240,7	1111296	1245350	443764,2	103278	115875
Artykuły przemysłowe różne — meble, prefabrykaty budynków, zabawki, itp. Miscellaneous manufactured articles	11690853,4	2719965	3045733	604458,2	140765	158209
CHORWACJA CROATIA						
O G O Ł E M TOTAL	793773,3	184681	207009	3999164,1	930498	1043419
Zwierzęta żywe; produkty pochodzenia zwierzęcego Live animals; animal products	13631,7	3169	3548	281140,8	65466	73360

TABL. 28. **IMPORT I EKSPORT WEDŁUG WAŻNIEJSZYCH KRAJÓW Z WYMIENIENIEM SEKCJI CN W 2019 R. (cd.)**
 IMPORTS AND EXPORTS BY MAJOR COUNTRIES AND CN SECTIONS IN 2019 (cont.)

SEKCJE SECTIONS	Import Imports			Eksport Exports		
	w tys. PLN in thousand PLN	w tys. EUR in thousand EUR	w tys. dol. USA in thousand USD	w tys. PLN in thousand PLN	w tys. EUR in thousand EUR	w tys. dol. USA in thousand USD
CHORWACJA (dok.) CROATIA (cont.)						
Produkty pochodzenia roślinnego	4744,6	1104	1241	78378,5	18237	20441
Vegetable products						
Przetwory spożywcze	90630,7	21082	23625	658339,8	153221	171776
Prepared foodstuffs						
Produkty mineralne	16435,9	3817	4256	32965,3	7662	8610
Mineral products						
Produkty przemysłu chemicznego	78977,8	18375	20569	242350,4	56376	63219
Products of the chemical industry						
Tworzywa sztuczne i kauczuk oraz artykuły z nich	39977,6	9293	10417	273833,8	63699	71429
Plastics and rubber and articles thereof						
Skóry i artykuły z nich	18052,5	4202	4721	36575,0	8510	9558
Raw hides and skins, articles thereof						
Drewno i artykuły z drewna	29048,2	6754	7564	48925,4	11388	12778
Wood and articles of wood						
Ścier drzewny, papier, tektura i artykuły z nich	10944,0	2546	2840	102829,5	23937	26859
Pulp of wood, paper, paperboard and articles thereof						
Materiały i artykuły włókiennicze	31173,6	7257	8139	248016,9	57708	64631
Textiles and textile articles						
Obuwie, nakrycia głowy, itp.	12503,6	2902	3246	90700,8	21091	23631
Footwear, headgear, etc.						
Artykuły z kamienia, wyroby ceramiczne, szkło	28105,7	6528	7305	76462,4	17792	19967
Articles of stone, ceramic products, glass						
Metale nieszlachetne i artykuły z nich	100756,3	23440	26283	340064,0	79115	88735
Base metals and articles thereof						
Maszyny i urządzenia, sprzęt elektryczny i elektrotechniczny	232307,2	54086	60663	637621,6	148339	166293
Machinery and mechanical appliances, electrical and electrotechnical equipment						
Sprzęt transportowy	22060,3	5130	5766	273642,1	63636	71505
Transport equipment						
Przyrządy i aparatura, optyczne, fotograficzne, pomiarowe, kontrolne, itp.	23041,4	5364	6023	54464,1	12672	14221
Optical, photographic, measuring, checking instruments, etc.						
Artykuły przemysłowe różne — meble, prefabrykaty budynków, zabawki, itp.	35652,6	8300	9310	520867,1	121184	135886
Miscellaneous manufactured articles						
CZECHY CZECHIA						
OGÓŁEM	33938670,3	7895001	8855327	62678843,2	14582126	16353509
TOTAL						
Zwierzęta żywe; produkty pochodzenia zwierzęcego	447047,0	104046	116654	2249723,4	523506	586879
Live animals; animal products						
Produkty pochodzenia roślinnego	705980,3	164323	184777	754779,7	175608	196766
Vegetable products						
Tłuszcze i oleje	323226,6	75226	84210	299779,3	69743	78184
Fats and oils						
Przetwory spożywcze	1255966,4	292188	327515	3221250,4	749355	840350
Prepared foodstuffs						
Produkty mineralne	1424844,0	331249	370702	3352302,7	780128	875590
Mineral products						

TABL. 28. **IMPORT I EKSPORT WEDŁUG WAŻNIEJSZYCH KRAJÓW Z WYMIENIENIEM SEKCJI CN W 2019 R. (cd.)**
 IMPORTS AND EXPORTS BY MAJOR COUNTRIES AND CN SECTIONS IN 2019 (cont.)

SEKCJE SECTIONS	Import Imports			Eksport Exports		
	w tys. PLN in thousand PLN	w tys. EUR in thousand EUR	w tys. dol. USA in thousand USD	w tys. PLN in thousand PLN	w tys. EUR in thousand EUR	w tys. dol. USA in thousand USD
CZECHY (dok.) CZECHIA (cont.)						
Produkty przemysłu chemicznego	2270773,2	528390	592662	5672221,1	1319857	1479898
Products of the chemical industry						
Tworzywa sztuczne i kauczuk oraz artykuły z nich	2750253,3	639803	717826	4294905,6	999335	1120772
Plastics and rubber and articles thereof						
Skóry i artykuły z nich	56096,4	13051	14662	184433,4	42927	48099
Raw hides and skins, articles thereof						
Drewno i artykuły z drewna	393416,4	91521	102525	921852,8	214491	240757
Wood and articles of wood						
Ścier drzewny, papier, tektura i artykuły z nich	810304,4	188604	211959	1480278,5	344413	386194
Pulp of wood, paper, paperboard and articles thereof						
Materiały i artykuły włókiennicze	741783,8	172546	193648	2298268,7	534628	599098
Textiles and textile articles						
Obuwie, nakrycia głowy, itp.	41047,8	9528	10680	695712,3	161777	181415
Footwear, headgear, etc.						
Artykuły z kamienia, wyroby ceramiczne, szkło	947348,5	220390	247133	1543203,7	358890	402670
Articles of stone, ceramic products, glass						
Perły, kamienie szlachetne, metale szlachetne i artykuły z nich	17456,8	4053	4524	551978,7	128419	143834
Pearls, precious stones and metals, articles thereof						
Metale nieszlachetne i artykuły z nich	5076577,8	1181147	1325147	9763200,8	2271774	2548936
Base metals and articles thereof						
Maszyny i urządzenia, sprzęt elektryczny i elektrotechniczny	6144832,4	1429490	1602535	12763458,9	2969200	3330190
Machinery and mechanical appliances, electrical and electrotechnical equipment						
Sprzęt transportowy	8224319,6	1912913	2145962	6521363,6	1516712	1700648
Transport equipment						
Przyrządy i aparatura, optyczne, fotograficzne, pomiarowe, kontrolne, itp.	337091,9	78400	87890	915571,7	212924	238597
Optical, photographic, measuring, checking instruments, etc.						
Artykuły przemysłowe różne — meble, prefabrykaty budynków, zabawki, itp.	1508104,1	350722	393218	5166369,1	1201881	1347276
Miscellaneous manufactured articles						
DANIA DENMARK						
O G Ó Ł E M	11370355,8	2645463	2965892	16671626,5	3879443	4351737
TOTAL						
Zwierzęta żywe; produkty pochodzenia zwierzęcego	3309109,9	770129	863213	865781,0	201434	225876
Live animals; animal products						
Produkty pochodzenia roślinnego	203255,7	47294	52965	412403,2	95977	107629
Vegetable products						
Tłuszcze i oleje	41893,5	9748	10919	22298,4	5192	5818
Fats and oils						
Przetwory spożywcze	482503,1	112261	125845	1417034,8	329808	369543
Prepared foodstuffs						
Produkty mineralne	159040,3	37002	41487	262046,2	60994	68643
Mineral products						
Produkty przemysłu chemicznego	1642927,8	382304	428817	1219189,8	283692	318052
Products of the chemical industry						

TABL. 28. **IMPORT I EKSPORT WEDŁUG WAŻNIEJSZYCH KRAJÓW Z WYMIENIENIEM SEKCJI CN W 2019 R. (cd.)**
 IMPORTS AND EXPORTS BY MAJOR COUNTRIES AND CN SECTIONS IN 2019 (cont.)

SEKCJE SECTIONS	Import Imports			Eksport Exports		
	w tys. PLN in thousand PLN	w tys. EUR in thousand EUR	w tys. dol. USA in thousand USD	w tys. PLN in thousand PLN	w tys. EUR in thousand EUR	w tys. dol. USA in thousand USD
DANIA (dok.) DENMARK (cont.)						
Tworzywa sztuczne i kauczuk oraz artykuły z nich	667916,3	155402	174383	1140423,4	265313	297705
Plastics and rubber and articles thereof						
Skóry i artykuły z nich	91479,5	21292	23882	179982,2	41928	47125
Raw hides and skins, articles thereof						
Drewno i artykuły z drewna	118392,4	27541	30961	697365,2	162262	182143
Wood and articles of wood						
Ścier drzewny, papier, tektura i artykuły z nich	156406,5	36388	40800	562296,8	130831	146696
Pulp of wood, paper, paperboard and articles thereof						
Materiały i artykuły włókiennicze	488947,6	113742	127500	481958,1	112128	125756
Textiles and textile articles						
Obuwie, nakrycia głowy, itp.	55194,0	12818	14390	97040,7	22578	25329
Footwear, headgear, etc.						
Artykuły z kamienia, wyroby ceramiczne, szkło	93597,5	21790	24460	739944,3	172154	193051
Articles of stone, ceramic products, glass						
Metale nieszlachetne i artykuły z nich	920737,9	214152	240243	1650868,5	384087	430965
Base metals and articles thereof						
Maszyny i urządzenia, sprzęt elektryczny i elektrotechniczny	2116609,5	492249	551631	3366840,0	783627	879243
Machinery and mechanical appliances, electrical and electrotechnical equipment						
Sprzęt transportowy	204473,5	47608	53434	1198462,5	278741	312435
Transport equipment						
Przyrządy i aparatura, optyczne, fotograficzne, pomiarowe, kontrolne, itp.	339027,1	78894	88329	992510,7	231043	259405
Optical, photographic, measuring, checking instruments, etc.						
Artykuły przemysłowe różne — meble, prefabrykaty budynków, zabawki, itp.	258384,8	60097	67317	1357844,4	315948	354413
Miscellaneous manufactured articles						
ESTONIA ESTONIA						
O G Ó Ł E M	1261785,8	293583	329216	4920624,3	1145069	1284256
TOTAL						
Zwierzęta żywe; produkty pochodzenia zwierzęcego	54815,8	12739	14272	230679,1	53679	60213
Live animals; animal products						
Produkty pochodzenia roślinnego	16352,0	3806	4250	103303,7	24035	27024
Vegetable products						
Przetwory spożywcze	15256,5	3547	4002	381717,1	88885	99800
Prepared foodstuffs						
Produkty mineralne	5676,0	1316	1472	75066,2	17470	19654
Mineral products						
Produkty przemysłu chemicznego	125145,1	29165	32749	583323,5	135747	152394
Products of the chemical industry						
Tworzywa sztuczne i kauczuk oraz artykuły z nich	51216,1	11918	13370	391149,2	91020	102077
Plastics and rubber and articles thereof						
Drewno i artykuły z drewna	208907,0	48583	54460	135227,3	31456	35275
Wood and articles of wood						
Ścier drzewny, papier, tektura i artykuły z nich	65625,9	15269	17143	96248,4	22393	25114
Pulp of wood, paper, paperboard and articles thereof						

TABL. 28. **IMPORT I EKSPORT WEDŁUG WAŻNIEJSZYCH KRAJÓW Z WYMIENIENIEM SEKCJI CN W 2019 R. (cd.)**
 IMPORTS AND EXPORTS BY MAJOR COUNTRIES AND CN SECTIONS IN 2019 (cont.)

SEKCJE SECTIONS	Import Imports			Eksport Exports		
	w tys. PLN in thousand PLN	w tys. EUR in thousand EUR	w tys. dol. USA in thousand USD	w tys. PLN in thousand PLN	w tys. EUR in thousand EUR	w tys. dol. USA in thousand USD
ESTONIA (dok.) ESTONIA (cont.)						
Materiały i artykuły włókiennicze	19982,9	4653	5217	249412,5	58044	65108
Textiles and textile articles						
Obuwie, nakrycia głowy, itp.	3424,7	790	889	71358,8	16604	18591
Footwear, headgear, etc.						
Artykuły z kamienia, wyroby ceramiczne, szkło Articles of stone, ceramic products, glass	25225,9	5868	6593	128524,7	29906	33494
Perły, kamienie szlachetne, metale szlachetne i artykuły z nich	162065,1	37718	42281	17150,5	3995	4460
Pearls, precious stones and metals, articles thereof						
Metale nieszlachetne i artykuły z nich	148950,0	34648	38827	659561,2	153511	172172
Base metals and articles thereof						
Maszyny i urządzenia, sprzęt elektryczny i elektrotechniczny	250990,2	58397	65501	803093,8	186850	209428
Machinery and mechanical appliances, electrical and electrotechnical equipment						
Sprzęt transportowy	69431,7	16162	18124	643419,7	149720	167823
Transport equipment						
Przyrządy i aparatura, optyczne, fotograficzne, pomiarowe, kontrolne, itp.	7798,5	1814	2023	74063,2	17235	19329
Optical, photographic, measuring, checking in- struments, etc.						
Artykuły przemysłowe różne — meble, pefa- brykaty budynków, zabawki, itp.	30502,5	7090	7933	232843,1	54166	60700
Miscellaneous manufactured articles						
FINLANDIA FINLAND						
O G Ó Ł E M	8081571,2	1880284	2108685	8579713,5	1996433	2239053
TOTAL						
Zwierzęta żywe; produkty pochodzenia zwie- rzęcego	60328,9	14040	15733	97574,3	22715	25502
Live animals; animal products						
Produkty pochodzenia roślinnego	8362,6	1949	2188	165079,7	38407	43045
Vegetable products						
Przetwory spożywcze	148593,3	34550	38663	594757,5	138539	155101
Prepared foodstuffs						
Produkty mineralne	185128,8	43133	48391	181177,8	42238	47634
Mineral products						
Produkty przemysłu chemicznego	777376,1	180903	202912	645382,2	150170	168357
Products of the chemical industry						
Tworzywa sztuczne i kauczuk oraz artykuły z nich	649232,5	151050	169396	509209,1	118476	132973
Plastics and rubber and articles thereof						
Skóry i artykuły z nich	24922,1	5787	6510	152123,9	35434	39819
Raw hides and skins, articles thereof						
Drewno i artykuły z drewna	213265,0	49603	55692	136269,7	31722	35747
Wood and articles of wood						
Ścier drzewny, papier, tektura i artykuły z nich thereof	2288021,6	532414	597396	210816,6	49073	55117
Pulp of wood, paper, paperboard and articles thereof						
Materiały i artykuły włókiennicze	80722,1	18789	21068	410268,4	95477	107002
Textiles and textile articles						
Obuwie, nakrycia głowy, itp.	7271,0	1685	1885	45623,0	10609	11887
Footwear, headgear, etc.						
Artykuły z kamienia, wyroby ceramiczne, szkło Articles of stone, ceramic products, glass	44363,1	10323	11582	195461,5	45500	51068

TABL. 28. **IMPORT I EKSPORT WEDŁUG WAŻNIEJSZYCH KRAJÓW Z WYMIENIENIEM SEKCJI CN W 2019 R. (cd.)**
 IMPORTS AND EXPORTS BY MAJOR COUNTRIES AND CN SECTIONS IN 2019 (cont.)

SEKCJE SECTIONS	Import Imports			Eksport Exports		
	w tys. PLN in thousand PLN	w tys. EUR in thousand EUR	w tys. dol. USA in thousand USD	w tys. PLN in thousand PLN	w tys. EUR in thousand EUR	w tys. dol. USA in thousand USD
FINLANDIA (dok.)		FINLAND (cont.)				
Metale nieszlachetne i artykuły z nich	1577890,2	367148	411921	1471487,4	342462	383945
Base metals and articles thereof						
Maszyny i urządzenia, sprzęt elektryczny i elektrotechniczny	1291510,6	300548	337076	2143304,0	498593	559142
Machinery and mechanical appliances, electrical and electrotechnical equipment						
Sprzęt transportowy	574833,5	133525	149234	986543,3	229366	257208
Transport equipment						
Przyrządy i aparatura, optyczne, fotograficzne, pomiarowe, kontrolne, itp.	99627,0	23183	25973	107325,6	24985	28045
Optical, photographic, measuring, checking instruments, etc.						
Artykuły przemysłowe różne — meble, prefabrykaty budynków, zabawki, itp.	32943,5	7662	8596	515674,3	119960	134425
Miscellaneous manufactured articles						
FRANCJA		FRANCE				
OGÓŁEM	37138400,2	8640736	9693615	59949364,9	13947627	15644346
TOTAL						
Zwierzęta żywe; produkty pochodzenia zwierzęcego	584204,8	135925	152381	2286311,0	531991	597143
Live animals; animal products						
Produkty pochodzenia roślinnego	755943,5	176077	198046	1103828,8	256801	287952
Vegetable products						
Tłuszcze i oleje	61260,9	14259	15984	28676,8	6677	7489
Fats and oils						
Przetwory spożywcze	1919758,8	446703	500843	3872274,9	901240	1011075
Prepared foodstuffs						
Produkty mineralne	287957,7	66992	75147	395367,2	92030	103084
Mineral products						
Produkty przemysłu chemicznego	7624275,8	1774094	1989519	2829310,2	658027	737819
Products of the chemical industry						
Tworzywa sztuczne i kauczuk oraz artykuły z nich	4078746,9	948985	1064882	5387294,2	1253323	1406252
Plastics and rubber and articles thereof						
Skóry i artykuły z nich	83861,2	19516	21888	114281,9	26595	29813
Raw hides and skins, articles thereof						
Drewno i artykuły z drewna	126760,6	29484	33078	1730915,9	402794	452692
Wood and articles of wood						
Ścier drzewny, papier, tektura i artykuły z nich	1052156,4	244877	274843	1344142,2	312804	351022
Pulp of wood, paper, paperboard and articles thereof						
Materiały i artykuły włókiennicze	893665,4	207882	233083	1361155,7	316624	355120
Textiles and textile articles						
Obuwie, nakrycia głowy, itp.	141935,3	33010	36975	280728,1	65310	73215
Footwear, headgear, etc.						
Artykuły z kamienia, wyroby ceramiczne, szkło	462342,3	107577	120638	1185883,5	275921	309625
Articles of stone, ceramic products, glass						
Metale nieszlachetne i artykuły z nich	3542901,9	824365	925021	4264864,7	992097	1113841
Base metals and articles thereof						
Maszyny i urządzenia, sprzęt elektryczny i elektrotechniczny	7223328,8	1680427	1885175	19479652,5	4531894	5080351
Machinery and mechanical appliances, electrical and electrotechnical equipment						

TABL. 28. **IMPORT I EKSPORT WEDŁUG WAŻNIEJSZYCH KRAJÓW Z WYMIENIENIEM SEKCJI CN W 2019 R. (cd.)**
 IMPORTS AND EXPORTS BY MAJOR COUNTRIES AND CN SECTIONS IN 2019 (cont.)

SEKCJE SECTIONS	Import Imports			Eksport Exports		
	w tys. PLN in thousand PLN	w tys. EUR in thousand EUR	w tys. dol. USA in thousand USD	w tys. PLN in thousand PLN	w tys. EUR in thousand EUR	w tys. dol. USA in thousand USD
FRANCJA (dok.) FRANCE (cont.)						
Sprzęt transportowy	6504356,3	1512965	1697996	8410732,3	1956900	2195337
Transport equipment						
Przyrządy i aparatura, optyczne, fotograficzne, pomiarowe, kontrolne, itp.	936781,1	217945	244331	1576961,2	366837	411247
Optical, photographic, measuring, checking in- struments, etc.						
Artykuły przemysłowe różne — meble, prefa- brykaty budynków, zabawki, itp.	821192,7	191048	214156	4259280,1	990999	1111497
Miscellaneous manufactured articles						
GRECJA GREECE						
OGÓŁEM	2031398,2	472830	530180	4203701,4	978255	1097191
TOTAL						
Zwierzęta żywe; produkty pochodzenia zwie- rzęcego	54463,4	12674	14214	435700,9	101387	113699
Live animals; animal products						
Produkty pochodzenia roślinnego	383635,0	89398	100260	158846,2	36952	41418
Vegetable products						
Tłuszcze i oleje	28669,3	6664	7453	27136,5	6308	7042
Fats and oils						
Przetwory spożywcze	219020,5	50944	57090	533835,1	124224	139408
Prepared foodstuffs						
Produkty przemysłu chemicznego	388858,3	90521	101410	347158,2	80710	90446
Products of the chemical industry						
Tworzywa sztuczne i kauczuk oraz artykuły z nich	160277,3	37255	41810	294687,6	68554	76881
Plastics and rubber and articles thereof						
Drewno i artykuły z drewna	753,2	175	196	44340,9	10325	11585
Wood and articles of wood						
Ścier drzewny, papier, tektura i artykuły z nich thereof	34327,6	7989	8975	95250,5	22151	24813
Pulp of wood, paper, paperboard and articles thereof						
Materiały i artykuły włókiennicze	76326,8	17774	19931	99798,0	23215	26036
Textiles and textile articles						
Obuwie, nakrycia głowy, itp.	1023,5	236	262	80826,3	18810	21063
Footwear, headgear, etc.						
Artykuły z kamienia, wyroby ceramiczne, szkło Articles of stone, ceramic products, glass	3550,8	826	923	55111,0	12827	14381
Metale nieszlachetne i artykuły z nich	566014,9	131740	147825	218245,0	50828	56983
Base metals and articles thereof						
Maszyny i urządzenia, sprzęt elektryczny i elektrotechniczny	58332,5	13585	15208	1057796,5	246049	275855
Machinery and mechanical appliances, electri- cal and electrotechnical equipment						
Sprzęt transportowy	7637,5	1775	1995	369222,3	86169	96864
Transport equipment						
Przyrządy i aparatura, optyczne, fotograficzne, pomiarowe, kontrolne, itp.	19044,4	4425	4944	111972,8	26060	29259
Optical, photographic, measuring, checking in- struments, etc.						
Artykuły przemysłowe różne — meble, prefa- brykaty budynków, zabawki, itp.	5858,6	1363	1528	233275,9	54254	60846
Miscellaneous manufactured articles						

TABL. 28. IMPORT I EKSPORT WEDŁUG WAŻNIEJSZYCH KRAJÓW Z WYMIENIENIEM SEKCJI CN W 2019 R. (cd.)
IMPORTS AND EXPORTS BY MAJOR COUNTRIES AND CN SECTIONS IN 2019 (cont.)

SEKCJE SECTIONS	Import Imports			Eksport Exports		
	w tys. PLN in thousand PLN	w tys. EUR in thousand EUR	w tys. dol. USA in thousand USD	w tys. PLN in thousand PLN	w tys. EUR in thousand EUR	w tys. dol. USA in thousand USD
HISZPANIA SPAIN						
OGÓŁEM TOTAL	23522108,1	5473017	6140480	26182694,9	6091280	6831460
Zwierzęta żywe; produkty pochodzenia zwierzęcego Live animals; animal products	1045732,4	243354	272797	1360456,6	316583	354895
Produkty pochodzenia roślinnego Vegetable products	3103556,6	722651	812256	212654,1	49476	55447
Tłuszcze i oleje Fats and oils	88476,8	20584	23081	3689,4	859	961
Przetwory spożywcze Prepared foodstuffs	1206999,8	280888	314783	1888257,4	439472	492607
Produkty mineralne Mineral products	117577,1	27364	30661	843501,3	196436	219401
Produkty przemysłu chemicznego Products of the chemical industry	2422373,1	563620	632484	1846968,5	429669	482005
Tworzywa sztuczne i kauczuk oraz artykuły z nich Plastics and rubber and articles thereof	1745448,3	406011	455417	1862809,3	433320	486164
Skóry i artykuły z nich Raw hides and skins, articles thereof	53625,5	12482	13991	59460,6	13833	15503
Drewno i artykuły z drewna Wood and articles of wood	64590,7	15033	16864	201048,8	46783	52510
Ścier drzewny, papier, tektura i artykuły z nich Pulp of wood, paper, paperboard and articles thereof	403105,9	93795	105183	513342,6	119450	133976
Materiały i artykuły włókiennicze Textiles and textile articles	541729,5	126054	141397	593035,2	137992	154465
Obuwie, nakrycia głowy, itp. Footwear, headgear, etc.	181171,7	42145	47236	214272,0	49866	55799
Artykuły z kamienia, wyroby ceramiczne, szkło Articles of stone, ceramic products, glass	468769,0	109078	122381	360300,3	83839	94087
Perły, kamienie szlachetne, metale szlachetne i artykuły z nich Pearls, precious stones and metals, articles thereof	100557,3	23374	26142	56760,1	13214	14734
Metale nieszlachetne i artykuły z nich Base metals and articles thereof	2531631,0	588992	660663	1514185,8	352246	395286
Maszyny i urządzenia, sprzęt elektryczny i elektrotechniczny Machinery and mechanical appliances, electrical and electrotechnical equipment	3580312,9	832872	933674	7251714,1	1686692	1891501
Sprzęt transportowy Transport equipment	5343669,1	1243090	1395028	5514648,5	1282874	1440494
Przyrządy i aparatura, optyczne, fotograficzne, pomiarowe, kontrolne, itp. Optical, photographic, measuring, checking instruments, etc.	165342,2	38473	43142	426036,1	99101	111072
Artykuły przemysłowe różne — meble, prefabrykaty budynków, zabawki, itp. Miscellaneous manufactured articles	349464,1	81298	91206	1452686,1	337981	378764
HOLANDIA NETHERLANDS						
OGÓŁEM TOTAL	38602114,6	8983376	10072688	44818592,8	10428157	11700476
Zwierzęta żywe; produkty pochodzenia zwierzęcego Live animals; animal products	1717641,2	399875	448594	2561052,1	595958	668936

TABL. 28. **IMPORT I EKSPORT WEDŁUG WAŻNIEJSZYCH KRAJÓW Z WYMIENIENIEM SEKCJI CN W 2019 R. (cd.)**
 IMPORTS AND EXPORTS BY MAJOR COUNTRIES AND CN SECTIONS IN 2019 (cont.)

SEKCJE SECTIONS	Import Imports			Eksport Exports		
	w tys. PLN in thousand PLN	w tys. EUR in thousand EUR	w tys. dol. USA in thousand USD	w tys. PLN in thousand PLN	w tys. EUR in thousand EUR	w tys. dol. USA in thousand USD
HOLANDIA (dok.) NETHERLANDS (cont.)						
Produkty pochodzenia roślinnego	2695314,5	627177	705073	1243025,7	289302	324299
Vegetable products						
Tłuszcze i oleje	715229,8	166422	186643	149456,7	34779	39046
Fats and oils						
Przetwory spożywcze	2369950,6	551534	618528	4576387,4	1065012	1195060
Prepared foodstuffs						
Produkty mineralne	474004,4	110257	123491	2969647,5	691315	779273
Mineral products						
Produkty przemysłu chemicznego	4971548,3	1157058	1297495	2055668,5	478246	536484
Products of the chemical industry						
Tworzywa sztuczne i kauczuk oraz artykuły z nich	4014126,1	934069	1047752	2564766,0	596738	669520
Plastics and rubber and articles thereof						
Skóry i artykuły z nich	129191,8	30046	33705	149428,4	34794	39024
Raw hides and skins, articles thereof						
Drewno i artykuły z drewna	101317,1	23541	26438	755488,1	175797	197357
Wood and articles of wood						
Ścier drzewny, papier, tektura i artykuły z nich	608404,7	141541	158740	955102,0	222249	249204
Pulp of wood, paper, paperboard and articles thereof						
Materiały i artykuły włókiennicze	1331159,2	309680	347311	1247287,5	290241	325270
Textiles and textile articles						
Obuwie, nakrycia głowy, itp.	213621,0	49667	55642	141256,7	32878	36861
Footwear, headgear, etc.						
Artykuły z kamienia, wyroby ceramiczne, szkło	233383,8	54288	60817	505048,8	117501	131718
Articles of stone, ceramic products, glass						
Metale nieszlachetne i artykuły z nich	2029209,7	472182	529861	3324517,3	773433	867787
Base metals and articles thereof						
Maszyny i urządzenia, sprzęt elektryczny i elektrotechniczny	11125144,4	2589757	2897773	13517006,3	3144661	3525298
Machinery and mechanical appliances, electrical and electrotechnical equipment						
Sprzęt transportowy	4239461,6	986288	1108958	3627083,8	843969	947844
Transport equipment						
Przyrządy i aparatura, optyczne, fotograficzne, pomiarowe, kontrolne, itp.	659099,8	153258	171643	515705,6	119979	134400
Optical, photographic, measuring, checking instruments, etc.						
Artykuły przemysłowe różne — meble, prefabrykaty budynków, zabawki, itp.	954484,6	222115	249055	3953399,8	919613	1031202
Miscellaneous manufactured articles						
INDIE INDIA						
O G Ń Ł E M	8164657,5	1899902	2131284	2791300,5	649595	729301
T O T A L						
Zwierzęta żywe; produkty pochodzenia zwierzęcego	65121,9	15148	16971	5855,1	1365	1527
Live animals; animal products						
Produkty pochodzenia roślinnego	289463,7	67378	75751	58990,9	13715	15474
Vegetable products						
Przetwory spożywcze	321206,0	74762	83815	14137,0	3290	3685
Prepared foodstuffs						
Produkty mineralne	64757,9	15073	16895	685416,3	159655	179485
Mineral products						

TABL. 28. **IMPORT I EKSPORT WEDŁUG WAŻNIEJSZYCH KRAJÓW Z WYMIENIENIEM SEKCJI CN W 2019 R. (cd.)**
 IMPORTS AND EXPORTS BY MAJOR COUNTRIES AND CN SECTIONS IN 2019 (cont.)

SEKCJE SECTIONS	Import Imports			Eksport Exports		
	w tys. PLN in thousand PLN	w tys. EUR in thousand EUR	w tys. dol. USA in thousand USD	w tys. PLN in thousand PLN	w tys. EUR in thousand EUR	w tys. dol. USA in thousand USD
	INDIE (dok.)		INDIA (cont.)			
Produkty przemysłu chemicznego	1059563,5	246587	276541	153148,4	35652	39986
Products of the chemical industry						
Tworzywa sztuczne i kauczuk oraz artykuły z nich	426221,8	99193	111311	224122,5	52150	58501
Plastics and rubber and articles thereof						
Skóry i artykuły z nich	247397,5	57588	64529	18328,2	4256	4767
Raw hides and skins, articles thereof						
Ścier drzewny, papier, tektura i artykuły z nich	12499,2	2910	3260	59123,2	13754	15426
Pulp of wood, paper, paperboard and articles thereof						
Materiały i artykuły włókiennicze	1812291,1	421733	473220	21704,5	5053	5676
Textiles and textile articles						
Obuwie, nakrycia głowy, itp.	570283,5	132437	148123	1890,5	440	496
Footwear, headgear, etc.						
Artykuły z kamienia, wyroby ceramiczne, szkło	373811,8	87048	97777	33035,4	7660	8563
Articles of stone, ceramic products, glass						
Perły, kamienie szlachetne, metale szlachetne i artykuły z nich	61176,8	14236	15971	1796,2	417	468
Pearls, precious stones and metals, articles thereof						
Metale nieszlachetne i artykuły z nich	1028551,6	239344	268613	458167,1	106618	119559
Base metals and articles thereof						
Maszyny i urządzenia, sprzęt elektryczny i elektrotechniczny	1103265,9	256748	288020	838731,8	195117	219088
Machinery and mechanical appliances, electrical and electrotechnical equipment						
Sprzęt transportowy	471647,8	109825	123324	49936,3	11623	13061
Transport equipment						
Przyrządy i aparatura, optyczne, fotograficzne, pomiarowe, kontrolne, itp.	97540,4	22699	25409	89619,7	20842	23360
Optical, photographic, measuring, checking instruments, etc.						
Artykuły przemysłowe różne — meble, prefabrykaty budynków, zabawki, itp.	137795,0	32058	36000	53281,4	12394	13893
Miscellaneous manufactured articles						
	INDONEZJA		INDONESIA			
O G Ó Ł E M	3045428,1	708592	794715	819432,1	190675	213247
TOTAL						
Zwierzęta żywe; produkty pochodzenia zwierzęcego	12725,5	2960	3312	96252,0	22396	25164
Live animals; animal products						
Produkty pochodzenia roślinnego	83327,5	19383	21767	6959,8	1621	1827
Vegetable products						
Przetwory spożywcze	47109,2	10971	12332	45646,9	10611	11894
Prepared foodstuffs						
Produkty przemysłu chemicznego	176861,6	41138	46160	62052,7	14450	16249
Products of the chemical industry						
Tworzywa sztuczne i kauczuk oraz artykuły z nich	435222,2	101279	113519	35368,0	8229	9216
Plastics and rubber and articles thereof						
Skóry i artykuły z nich	43817,1	10206	11461	5174,3	1204	1350
Raw hides and skins, articles thereof						
Drewno i artykuły z drewna	42742,6	9958	11162	1613,3	376	422
Wood and articles of wood						

TABL. 28. **IMPORT I EKSPORT WEDŁUG WAŻNIEJSZYCH KRAJÓW Z WYMIENIENIEM SEKCJI CN W 2019 R. (cd.)**
 IMPORTS AND EXPORTS BY MAJOR COUNTRIES AND CN SECTIONS IN 2019 (cont.)

SEKCJE SECTIONS	Import Imports			Eksport Exports		
	w tys. PLN in thousand PLN	w tys. EUR in thousand EUR	w tys. dol. USA in thousand USD	w tys. PLN in thousand PLN	w tys. EUR in thousand EUR	w tys. dol. USA in thousand USD
INDONEZJA (dok.) INDONESIA (cont.)						
Ścier drzewny, papier, tektura i artykuły z nich Pulp of wood, paper, paperboard and articles thereof	40589,9	9438	10619	2052,1	475	529
Materiały i artykuły włókiennicze Textiles and textile articles	254682,5	59293	66528	734,6	171	190
Obuwie, nakrycia głowy, itp. Footwear, headgear, etc.	433916,8	100941	113326	66,8	16	17
Metale nieszlachetne i artykuły z nich Base metals and articles thereof	104959,2	24432	27391	170417,3	39671	44345
Maszyny i urządzenia, sprzęt elektryczny i elektrotechniczny Machinery and mechanical appliances, electrical and electrotechnical equipment	1001775,4	233002	261092	312958,9	72794	81125
Sprzęt transportowy Transport equipment	80869,5	18835	21194	43110,2	10038	11244
Przyrządy i aparatura, optyczne, fotograficzne, pomiarowe, kontrolne, itp. Optical, photographic, measuring, checking in- struments, etc.	161363,2	37535	42064	15128,0	3520	3942
Artykuły przemysłowe różne — meble, prefa- brykaty budynków, zabawki, itp. Miscellaneous manufactured articles	106830,7	24884	27922	10969,3	2558	2877
IRLANDIA IRELAND						
O G Ō Ł E M TOTAL	6180109,1	1438251	1612630	4040018,3	940144	1054738
Zwierzęta żywe; produkty pochodzenia zwie- żęcego Live animals; animal products	322306,2	75015	84106	348979,3	81218	91160
Produkty pochodzenia roślinnego Vegetable products	13579,6	3157	3543	58046,9	13505	15145
Przetwory spożywcze Prepared foodstuffs	513555,1	119449	133745	697382,2	162169	181947
Produkty przemysłu chemicznego Products of the chemical industry	2479894,8	576998	646860	150527,3	35025	39288
Tworzywa sztuczne i kauczuk oraz artykuły z nich Plastics and rubber and articles thereof	127982,5	29774	33394	208738,9	48563	54453
Drewno i artykuły z drewna Wood and articles of wood	7762,6	1803	2018	89084,0	20720	23203
Ścier drzewny, papier, tektura i artykuły z nich Pulp of wood, paper, paperboard and articles thereof	183457,3	42650	47852	70889,5	16500	18504
Materiały i artykuły włókiennicze Textiles and textile articles	117731,5	27370	30905	100855,5	23481	26379
Artykuły z kamienia, wyroby ceramiczne, szkło Articles of stone, ceramic products, glass	5206,1	1211	1358	59924,0	13939	15649
Metale nieszlachetne i artykuły z nich Base metals and articles thereof	97379,6	22658	25434	138253,6	32172	36068
Maszyny i urządzenia, sprzęt elektryczny i elektrotechniczny Machinery and mechanical appliances, electrical and electrotechnical equipment	1569173,6	365499	409789	1440164,1	335290	376135
Sprzęt transportowy Transport equipment	72716,9	16922	19002	252248,8	58673	65853

TABL. 28. **IMPORT I EKSPORT WEDŁUG WAŻNIEJSZYCH KRAJÓW Z WYMIENIENIEM SEKCJI CN W 2019 R. (cd.)**
 IMPORTS AND EXPORTS BY MAJOR COUNTRIES AND CN SECTIONS IN 2019 (cont.)

SEKCJE SECTIONS	Import Imports			Eksport Exports		
	w tys. PLN in thousand PLN	w tys. EUR in thousand EUR	w tys. dol. USA in thousand USD	w tys. PLN in thousand PLN	w tys. EUR in thousand EUR	w tys. dol. USA in thousand USD
IRLANDIA (dok.) IRELAND (cont.)						
Przyrządy i aparatura, optyczne, fotograficzne, pomiarowe, kontrolne, itp.	582696,3	135597	151998	152816,0	35542	39900
Optical, photographic, measuring, checking instruments, etc.						
Artykuły przemysłowe różne — meble, prefabrykaty budynków, zabawki, itp.	33757,0	7837	8787	233167,0	54270	60896
Miscellaneous manufactured articles						
IZRAEL ISRAEL						
O G Ó Ł E M	1718445,0	399814	448477	2699316,9	628217	704832
TOTAL						
Zwierzęta żywe; produkty pochodzenia zwierzęcego	63,1	15	16	491095,0	114280	128220
Live animals; animal products						
Produkty pochodzenia roślinnego	68173,2	15836	17775	31855,6	7410	8297
Vegetable products						
Przetwory spożywcze	92151,6	21444	24067	508450,8	118312	132780
Prepared foodstuffs						
Produkty mineralne	44629,3	10351	11635	1066,5	249	280
Mineral products						
Produkty przemysłu chemicznego	342743,3	79765	89584	201319,4	46813	52493
Products of the chemical industry						
Tworzywa sztuczne i kauczuk oraz artykuły z nich	136766,5	31834	35724	69730,2	16231	18211
Plastics and rubber and articles thereof						
Ścier drzewny, papier, tektura i artykuły z nich	4957,0	1160	1298	120914,0	28141	31586
Pulp of wood, paper, paperboard and articles thereof						
Materiały i artykuły włókiennicze	105321,1	24509	27537	42890,9	9972	11181
Textiles and textile articles						
Metale nieszlachetne i artykuły z nich	129010,2	30011	33655	111522,0	25963	29123
Base metals and articles thereof						
Maszyny i urządzenia, sprzęt elektryczny i elektrotechniczny	611896,9	142400	159670	489777,4	114009	128042
Machinery and mechanical appliances, electrical and electrotechnical equipment						
Sprzęt transportowy	26519,3	6116	6807	288655,8	67257	75343
Transport equipment						
Przyrządy i aparatura, optyczne, fotograficzne, pomiarowe, kontrolne, itp.	71980,9	16744	18738	51096,5	11894	13363
Optical, photographic, measuring, checking instruments, etc.						
Broń i amunicja	39214,7	9150	10162	737,7	172	192
Arms and ammunition						
Artykuły przemysłowe różne — meble, prefabrykaty budynków, zabawki, itp.	30779,0	7166	8093	217649,0	50633	56781
Miscellaneous manufactured articles						
JAPONIA JAPAN						
O G Ó Ł E M	19326936,2	4496303	5038323	2876045,4	669329	750946
TOTAL						
Zwierzęta żywe; produkty pochodzenia zwierzęcego	1598,8	372	418	166256,5	38687	43396
Live animals; animal products						
Produkty pochodzenia roślinnego	4842,9	1128	1262	26469,6	6154	6907
Vegetable products						

TABL. 28. **IMPORT I EKSPORT WEDŁUG WAŻNIEJSZYCH KRAJÓW Z WYMIENIENIEM SEKCJI CN W 2019 R. (cd.)**
 IMPORTS AND EXPORTS BY MAJOR COUNTRIES AND CN SECTIONS IN 2019 (cont.)

SEKCJE SECTIONS	Import Imports			Eksport Exports		
	w tys. PLN in thousand PLN	w tys. EUR in thousand EUR	w tys. dol. USA in thousand USD	w tys. PLN in thousand PLN	w tys. EUR in thousand EUR	w tys. dol. USA in thousand USD
JAPONIA (dok.) JAPAN (cont.)						
Przetwory spożywcze	22638,6	5266	5903	87738,4	20410	22864
Prepared foodstuffs						
Produkty mineralne	187677,1	43671	48975	1032,4	240	268
Mineral products						
Produkty przemysłu chemicznego	2644886,2	615195	688770	261229,3	60784	68190
Products of the chemical industry						
Tworzywa sztuczne i kauczuk oraz artykuły z nich	791244,7	184127	206691	165439,2	38500	43160
Plastics and rubber and articles thereof						
Ścier drzewny, papier, tektura i artykuły z nich	35219,8	8193	9203	14993,1	3493	3900
Pulp of wood, paper, paperboard and articles thereof						
Materiały i artykuły włókiennicze	176666,7	41125	46107	84066,1	19576	21924
Textiles and textile articles						
Artykuły z kamienia, wyroby ceramiczne, szkło	81369,3	18904	21222	167495,9	38948	43670
Articles of stone, ceramic products, glass						
Metale nieszlachetne i artykuły z nich	595044,2	138478	155278	265707,6	61843	69371
Base metals and articles thereof						
Maszyny i urządzenia, sprzęt elektryczny i elektrotechniczny	5549435,4	1291435	1449206	761040,0	176990	198086
Machinery and mechanical appliances, electrical and electrotechnical equipment						
Sprzęt transportowy	4725488,6	1099473	1232842	626769,9	146050	164501
Transport equipment						
Przyrządy i aparatura, optyczne, fotograficzne, pomiarowe, kontrolne, itp.	1645550,6	382814	429214	102119,8	23749	26645
Optical, photographic, measuring, checking instruments, etc.						
Artykuły przemysłowe różne — meble, prefabrykаты budynków, zabawki, itp.	2819712,4	655517	731365	101523,0	23626	26505
Miscellaneous manufactured articles						
Dziela sztuki, przedmioty kolekcjonerskie i antyki	38356,4	8928	9984	5353,6	1239	1378
Works of art, collectors' pieces and antiques						
KANADA CANADA						
OGÓŁEM	1625592,9	378143	423570	6076973,0	1413846	1587379
TOTAL						
Zwierzęta żywe; produkty pochodzenia zwierzęcego	18098,2	4211	4725	66808,3	15548	17470
Live animals; animal products						
Produkty pochodzenia roślinnego	95663,9	22242	24920	65474,8	15224	17069
Vegetable products						
Przetwory spożywcze	65091,2	15158	16999	238340,5	55462	62211
Prepared foodstuffs						
Produkty mineralne	74639,3	17293	19275	7404,8	1725	1933
Mineral products						
Produkty przemysłu chemicznego	319221,1	74248	83279	184235,6	42865	47911
Products of the chemical industry						
Tworzywa sztuczne i kauczuk oraz artykuły z nich	62592,6	14565	16334	136323,3	31735	35605
Plastics and rubber and articles thereof						
Skóry i artykuły z nich	16837,1	3916	4424	403707,9	94127	106637
Raw hides and skins, articles thereof						
Drewno i artykuły z drewna	572,9	134	151	31645,9	7359	8238
Wood and articles of wood						

TABLE 28. IMPORT I EKSPORT WEDŁUG WAŻNIEJSZYCH KRAJÓW Z WYMIENIENIEM SEKCJI CN W 2019 R. (cd.)
IMPORTS AND EXPORTS BY MAJOR COUNTRIES AND CN SECTIONS IN 2019 (cont.)

SEKCJE SECTIONS	Import Imports			Eksport Exports		
	w tys. PLN in thousand PLN	w tys. EUR in thousand EUR	w tys. dol. USA in thousand USD	w tys. PLN in thousand PLN	w tys. EUR in thousand EUR	w tys. dol. USA in thousand USD
KANADA (dok.) CANADA (cont.)						
Scier drzewny, papier, tektura i artykuły z nich Pulp of wood, paper, paperboard and articles thereof	35052,5	8146	9138	24424,4	5666	6331
Materiały i artykuły włókiennicze	9257,0	2152	2406	30983,0	7208	8082
Artykuły z kamienia, wyroby ceramiczne, szkło Articles of stone, ceramic products, glass	5082,4	1182	1326	50274,1	11692	13101
Metale nieszlachetne i artykuły z nich	113999,3	26510	29719	296920,8	69124	77467
Maszyny i urządzenia, sprzęt elektryczny i elektrotechniczny	477607,7	111120	124565	3108451,8	723158	810547
Sprzęt transportowy	183371,9	42708	47588	780327,5	181294	204629
Przyrządy i aparatura, optyczne, fotograficzne, pomiarowe, kontrolne, itp.	98655,8	22958	25747	309929,4	72141	80879
Artykuły przemysłowe różne — meble, prefa- brykaty budynków, zabawki, itp.	12325,9	2868	3212	318798,0	74186	83295
KAZACHSTAN KAZAKHSTAN						
O G Ó Ł E M	5597849,1	1301964	1461876	2290870,3	533385	597285
TOTAL						
Zwierzęta żywe; produkty pochodzenia zwie- rzęcego	65987,1	15358	17256	24168,8	5623	6272
Produkty pochodzenia roślinnego	193042,3	44935	50528	144263,9	33581	37795
Przetwory spożywcze	315,1	74	83	81104,7	18866	21179
Produkty mineralne	5100719,2	1186251	1331937	23281,6	5422	6027
Produkty przemysłu chemicznego	192824,4	44881	50376	444909,5	103518	116026
Tworzywa sztuczne i kauczuk oraz artykuły z nich	310,8	73	81	95601,0	22252	24947
Artykuły z kamienia, wyroby ceramiczne, szkło Articles of stone, ceramic products, glass	26282,3	6115	6843	50439,5	11728	13129
Metale nieszlachetne i artykuły z nich	13568,4	3161	3518	161397,6	37564	42160
Maszyny i urządzenia, sprzęt elektryczny i elektrotechniczny	3043,6	709	794	691567,0	161048	180048
Sprzęt transportowy	165,7	39	44	326402,7	76166	85099
Przyrządy i aparatura, optyczne, fotograficzne, pomiarowe, kontrolne, itp.	9,8	2	3	47810,7	11105	12449
Artykuły przemysłowe różne — meble, prefa- brykaty budynków, zabawki, itp.	6,0	1	2	105166,4	24467	27405

TABL. 28. **IMPORT I EKSPORT WEDŁUG WAŻNIEJSZYCH KRAJÓW Z WYMIENIENIEM SEKCJI CN W 2019 R. (cd.)**
 IMPORTS AND EXPORTS BY MAJOR COUNTRIES AND CN SECTIONS IN 2019 (cont.)

SEKCJE SECTIONS	Import Imports			Eksport Exports		
	w tys. PLN in thousand PLN	w tys. EUR in thousand EUR	w tys. dol. USA in thousand USD	w tys. PLN in thousand PLN	w tys. EUR in thousand EUR	w tys. dol. USA in thousand USD
KOREA POŁUDNIOWA SOUTH KOREA						
O G Ó Ł E M TOTAL	21572434,0	5021185	5627008	2673694,5	622260	697942
Zwierzęta żywe; produkty pochodzenia zwierzęcego Live animals; animal products	449,7	104	116	27305,0	6355	7138
Produkty pochodzenia roślinnego Vegetable products	1587,0	369	416	75370,5	17532	19659
Przetwory spożywcze Prepared foodstuffs	76645,9	17857	20013	131699,3	30647	34317
Produkty mineralne Mineral products	59996,1	13993	15776	20963,1	4882	5467
Produkty przemysłu chemicznego Products of the chemical industry	1072660,1	249703	280156	136055,7	31673	35447
Tworzywa sztuczne i kauczuk oraz artykuły z nich Plastics and rubber and articles thereof	2186426,6	508745	570834	174800,0	40670	45538
Ścier drzewny, papier, tektura i artykuły z nich Pulp of wood, paper, paperboard and articles thereof	38531,2	8979	10100	24149,8	5620	6299
Materiały i artykuły włókiennicze Textiles and textile articles	498638,6	116085	130313	18660,4	4340	4867
Artykuły z kamienia, wyroby ceramiczne, szkło Articles of stone, ceramic products, glass	83097,9	19344	21707	124064,8	28856	32251
Perły, kamienie szlachetne, metale szlachetne i artykuły z nich Pearls, precious stones and metals, articles thereof	2651,2	616	686	417036,2	97025	108680
Metale nieszlachetne i artykuły z nich Base metals and articles thereof	2025146,6	471385	528205	380009,9	88508	99776
Maszyny i urządzenia, sprzęt elektryczny i elektrotechniczny Machinery and mechanical appliances, electrical and electrotechnical equipment	12514363,7	2912998	3262368	836523,1	194716	218432
Sprzęt transportowy Transport equipment	2008904,7	467506	524593	121132,5	28186	31590
Przyrządy i aparatura, optyczne, fotograficzne, pomiarowe, kontrolne, itp. Optical, photographic, measuring, checking instruments, etc.	761887,0	177235	198827	101822,5	23695	26582
Broń i amunicja Arms and ammunition	116020,2	27080	30135	1,0	0	0
Artykuły przemysłowe różne — meble, prefabrykaty budynków, zabawki, itp. Miscellaneous manufactured articles	83022,6	19321	21703	65808,4	15299	17135
LIBERIA LIBERIA						
O G Ó Ł E M TOTAL	723179,2	169018	188851	663643,5	154383	172225
Zwierzęta żywe; produkty pochodzenia zwierzęcego Live animals; animal products	0,0	0	0	34712,8	8072	9038
Produkty mineralne Mineral products	93774,7	21741	24417	979,1	228	256
Sprzęt transportowy Transport equipment	608835,5	142483	159057	622982,9	144925	161632

TABL. 28. **IMPORT I EKSPORT WEDŁUG WAŻNIEJSZYCH KRAJÓW Z WYMIENIENIEM SEKCJI CN W 2019 R. (cd.)**
 IMPORTS AND EXPORTS BY MAJOR COUNTRIES AND CN SECTIONS IN 2019 (cont.)

SEKCJE SECTIONS	Import Imports			Eksport Exports		
	w tys. PLN in thousand PLN	w tys. EUR in thousand EUR	w tys. dol. USA in thousand USD	w tys. PLN in thousand PLN	w tys. EUR in thousand EUR	w tys. dol. USA in thousand USD
LITWA LITHUANIA						
O G Ó Ł E M T O T A L	8379510,6	1950147	2188407	15588642,4	3627237	4066325
Zwierzęta żywe; produkty pochodzenia zwierzęcego Live animals; animal products	822956,1	191471	214610	932336,8	216943	243246
Produkty pochodzenia roślinnego Vegetable products	202706,3	47175	52849	404445,7	94129	105501
Tłuszcze i oleje Fats and oils	23834,0	5542	6181	57194,9	13312	14915
Przetwory spożywcze Prepared foodstuffs	458450,0	106611	119572	1303035,8	303249	340051
Produkty mineralne Mineral products	2509597,4	584372	656468	403992,5	94022	105385
Produkty przemysłu chemicznego Products of the chemical industry	969826,5	225630	252685	1662003,9	386690	433782
Tworzywa sztuczne i kauczuk oraz artykuły z nich Plastics and rubber and articles thereof	1055670,3	245728	275838	1340878,1	311985	349729
Skóry i artykuły z nich Raw hides and skins, articles thereof	55022,7	12798	14375	55896,4	13026	14597
Drewno i artykuły z drewna Wood and articles of wood	225086,7	52377	58802	549732,1	127944	143526
Ścier drzewny, papier, tektura i artykuły z nich Pulp of wood, paper, paperboard and articles thereof	179815,8	41843	46972	497540,4	115769	129815
Materiały i artykuły włókiennicze Textiles and textile articles	103303,6	24035	26962	656696,8	152805	171280
Obuwie, nakrycia głowy, itp. Footwear, headgear, etc.	15793,6	3674	4132	236892,0	55070	61709
Artykuły z kamienia, wyroby ceramiczne, szkło Articles of stone, ceramic products, glass	128911,6	29978	33598	394966,8	91907	103031
Metale nieszlachetne i artykuły z nich Base metals and articles thereof	314668,1	73239	82213	1806671,8	420409	471487
Maszyny i urządzenia, sprzęt elektryczny i elektrotechniczny Machinery and mechanical appliances, electrical and electrotechnical equipment	513834,4	119554	134155	2321739,2	540324	605509
Sprzęt transportowy Transport equipment	351738,2	81786	91975	2119026,0	492921	552311
Przyrządy i aparatura, optyczne, fotograficzne, pomiarowe, kontrolne, itp. Optical, photographic, measuring, checking instruments, etc.	62593,2	14567	16350	135208,9	31449	35232
Artykuły przemysłowe różne — meble, prefabrykaty budynków, zabawki, itp. Miscellaneous manufactured articles	371543,8	86469	96983	689908,9	160520	179885
LUKSEMBURG LUXEMBOURG						
O G Ó Ł E M T O T A L	1270145,2	295574	331186	1731055,9	403146	452336
Przetwory spożywcze Prepared foodstuffs	13909,6	3241	3678	60885,6	14179	15858
Produkty mineralne Mineral products	30898,1	7178	8009	16537,9	3847	4310

TABL. 28. **IMPORT I EKSPORT WEDŁUG WAŻNIEJSZYCH KRAJÓW Z WYMIENIENIEM SEKCJI CN W 2019 R. (cd.)**
 IMPORTS AND EXPORTS BY MAJOR COUNTRIES AND CN SECTIONS IN 2019 (cont.)

SEKCJE SECTIONS	Import Imports			Eksport Exports		
	w tys. PLN in thousand PLN	w tys. EUR in thousand EUR	w tys. dol. USA in thousand USD	w tys. PLN in thousand PLN	w tys. EUR in thousand EUR	w tys. dol. USA in thousand USD
LUKSEMBURG (dok.) LUXEMBOURG (cont.)						
Produkty przemysłu chemicznego	54068,7	12582	14110	116965,5	27220	30543
Products of the chemical industry						
Tworzywa sztuczne i kauczuk oraz artykuły z nich	269983,9	62834	70478	289656,9	67427	75679
Plastics and rubber and articles thereof						
Ścier drzewny, papier, tektura i artykuły z nich	99849,0	23245	26026	28862,2	6712	7528
Pulp of wood, paper, paperboard and articles thereof						
Materiały i artykuły włókiennicze	48560,8	11303	12669	26460,3	6160	6906
Textiles and textile articles						
Metale nieszlachetne i artykuły z nich	401901,6	93475	104566	285992,4	66539	74763
Base metals and articles thereof						
Maszyny i urządzenia, sprzęt elektryczny i elektrotechniczny	205314,1	47825	53611	168834,4	39295	44084
Machinery and mechanical appliances, electrical and electrotechnical equipment						
Sprzęt transportowy	47407,7	11029	12387	590226,1	137637	154400
Transport equipment						
Przyrządy i aparatura, optyczne, fotograficzne, pomiarowe, kontrolne, itp.	15559,2	3615	4058	23075,1	5371	6039
Optical, photographic, measuring, checking instruments, etc.						
Artykuły przemysłowe różne — meble, prefabrykaty budynków, zabawki, itp.	49402,9	11501	12916	53414,1	12429	13918
Miscellaneous manufactured articles						
ŁOTWA LATVIA						
OGÓŁEM	1735685,5	403943	453846	6185831,7	1439202	1613641
TOTAL						
Zwierzęta żywe; produkty pochodzenia zwierzęcego	78824,4	18332	20561	362437,7	84350	94553
Live animals; animal products						
Produkty pochodzenia roślinnego	66258,7	15429	17260	201328,6	46857	52576
Vegetable products						
Przetwory spożywcze	86506,1	20123	22558	535257,1	124547	139655
Prepared foodstuffs						
Produkty mineralne	92234,6	21455	24091	39326,3	9152	10260
Mineral products						
Produkty przemysłu chemicznego	84673,8	19716	22131	810533,3	188564	211581
Products of the chemical industry						
Tworzywa sztuczne i kauczuk oraz artykuły z nich	64142,9	14929	16791	549982,0	127985	143537
Plastics and rubber and articles thereof						
Drewno i artykuły z drewna	163912,1	38128	42842	115649,3	26914	30168
Wood and articles of wood						
Ścier drzewny, papier, tektura i artykuły z nich	26172,8	6093	6825	198882,1	46283	51910
Pulp of wood, paper, paperboard and articles thereof						
Materiały i artykuły włókiennicze	25914,2	6029	6750	307262,7	71482	80086
Textiles and textile articles						
Obuwie, nakrycia głowy, itp.	1488,1	344	388	98559,4	22918	25678
Footwear, headgear, etc.						
Artykuły z kamienia, wyroby ceramiczne, szkło	55750,5	12969	14555	162840,4	37876	42432
Articles of stone, ceramic products, glass						
Metale nieszlachetne i artykuły z nich	655530,0	152573	171629	616888,3	143525	160996
Base metals and articles thereof						

TABLE 28. IMPORT I EKSPORT WEDŁUG WAŻNIEJSZYCH KRAJÓW Z WYMIENIENIEM SEKCJI CN W 2019 R. (cd.)
IMPORTS AND EXPORTS BY MAJOR COUNTRIES AND CN SECTIONS IN 2019 (cont.)

SEKCJE SECTIONS	Import Imports			Eksport Exports		
	w tys. PLN in thousand PLN	w tys. EUR in thousand EUR	w tys. dol. USA in thousand USD	w tys. PLN in thousand PLN	w tys. EUR in thousand EUR	w tys. dol. USA in thousand USD
ŁOTWA (dok.) LATVIA (cont.)						
Maszyny i urządzenia, sprzęt elektryczny i elektrotechniczny	208687,6	48596	54681	1177174,2	273904	307081
Machinery and mechanical appliances, electrical and electrotechnical equipment						
Sprzęt transportowy	77363,1	18004	20200	441691,6	102790	115307
Transport equipment						
Przyrządy i aparatura, optyczne, fotograficzne, pomiarowe, kontrolne, itp.	6424,6	1493	1676	61080,1	14192	15888
Optical, photographic, measuring, checking instruments, etc.						
Artykuły przemysłowe różne — meble, prefabrykaty budynków, zabawki, itp.	40102,1	9335	10468	454508,5	105661	118255
Miscellaneous manufactured articles						
MALEZJA MALAYSIA						
OGÓŁEM	3693404,0	859491	963977	973027,0	226626	254294
TOTAL						
Zwierzęta żywe; produkty pochodzenia zwierzęcego	1577,5	367	410	66457,2	15462	17317
Live animals; animal products						
Produkty przemysłu chemicznego	143347,8	33323	37376	42537,3	9893	11094
Products of the chemical industry						
Tworzywa sztuczne i kauczuk oraz artykuły z nich	417172,7	97062	108765	44684,7	10405	11664
Plastics and rubber and articles thereof						
Drewno i artykuły z drewna	31993,9	7451	8359	452,2	105	118
Wood and articles of wood						
Materiały i artykuły włókiennicze	36948,7	8601	9652	4959,9	1151	1290
Textiles and textile articles						
Metale nieszlachetne i artykuły z nich	206850,4	48161	54015	118642,5	27677	31090
Base metals and articles thereof						
Maszyny i urządzenia, sprzęt elektryczny i elektrotechniczny	2463286,4	573278	643061	539670,6	125696	141137
Machinery and mechanical appliances, electrical and electrotechnical equipment						
Sprzęt transportowy	77864,0	18120	20352	20614,6	4785	5343
Transport equipment						
Przyrządy i aparatura, optyczne, fotograficzne, pomiarowe, kontrolne, itp.	106560,8	24796	27803	32194,4	7500	8388
Optical, photographic, measuring, checking instruments, etc.						
Artykuły przemysłowe różne — meble, prefabrykaty budynków, zabawki, itp.	126080,9	29318	32865	14954,5	3483	3916
Miscellaneous manufactured articles						
MEKSYK MEXICO						
OGÓŁEM	2822215,0	656739	735833	2981469,8	693796	778469
TOTAL						
Zwierzęta żywe; produkty pochodzenia zwierzęcego	4572,7	1063	1185	70684,1	16438	18515
Live animals; animal products						
Produkty pochodzenia roślinnego	64579,1	15021	16814	67958,5	15813	17726
Vegetable products						
Przetwory spożywcze	70122,1	16328	18298	95664,0	22284	24991
Prepared foodstuffs						

TABL. 28. **IMPORT I EKSPORT WEDŁUG WAŻNIEJSZYCH KRAJÓW Z WYMIENIENIEM SEKCJI CN W 2019 R. (cd.)**
 IMPORTS AND EXPORTS BY MAJOR COUNTRIES AND CN SECTIONS IN 2019 (cont.)

SEKCJE SECTIONS	Import Imports			Eksport Exports		
	w tys. PLN in thousand PLN	w tys. EUR in thousand EUR	w tys. dol. USA in thousand USD	w tys. PLN in thousand PLN	w tys. EUR in thousand EUR	w tys. dol. USA in thousand USD
MEKSYK (dok.) MEXICO (cont.)						
Produkty mineralne	25235,9	5876	6639	66387,4	15527	17429
Mineral products						
Produkty przemysłu chemicznego	70299,0	16358	18371	185525,2	43152	48449
Products of the chemical industry						
Tworzywa sztuczne i kauczuk oraz artykuły z nich	183169,1	42618	47802	242643,7	56448	63266
Plastics and rubber and articles thereof						
Ścier drzewny, papier, tektura i artykuły z nich	1930,3	450	504	68620,1	15965	17864
Pulp of wood, paper, paperboard and articles thereof						
Materiały i artykuły włókiennicze	30658,6	7139	8038	35330,0	8218	9215
Textiles and textile articles						
Artykuły z kamienia, wyroby ceramiczne, szkło	15809,0	3677	4121	59914,9	13935	15639
Articles of stone, ceramic products, glass						
Metale nieszlachetne i artykuły z nich	150499,3	35009	39350	374504,8	87176	97807
Base metals and articles thereof						
Maszyny i urządzenia, sprzęt elektryczny i elektrotechniczny	1121116,5	260731	292003	703351,9	163586	183267
Machinery and mechanical appliances, electrical and electrotechnical equipment						
Sprzęt transportowy	724547,8	168783	188883	738046,9	171772	192958
Transport equipment						
Przyrządy i aparatura, optyczne, fotograficzne, pomiarowe, kontrolne, itp.	315203,4	73328	82196	132212,1	30769	34656
Optical, photographic, measuring, checking instruments, etc.						
Artykuły przemysłowe różne — meble, prefabrykaty budynków, zabawki, itp.	30263,0	7046	7916	126464,1	29415	32998
Miscellaneous manufactured articles						
NIEMCY GERMANY						
OGÓŁEM	222795594,3	51835810	58148656	283851356,6	66043282	74064966
TOTAL						
Zwierzęta żywe; produkty pochodzenia zwierzęcego	4487145,4	1044160	1171138	10840660,0	2522330	2828015
Live animals; animal products						
Produkty pochodzenia roślinnego	3529216,4	821331	921584	5865691,2	1365165	1529327
Vegetable products						
Tłuszcze i oleje	1004864,4	233783	262225	580274,5	135026	151344
Fats and oils						
Przetwory spożywcze	9791147,8	2278230	2554395	15933457,3	3706746	4153642
Prepared foodstuffs						
Produkty mineralne	6656695,3	1549129	1736645	3499701,2	814438	914421
Mineral products						
Produkty przemysłu chemicznego	22226034,6	5171574	5800137	17402512,0	4048981	4540367
Products of the chemical industry						
Tworzywa sztuczne i kauczuk oraz artykuły z nich	22013045,7	5122078	5746345	20741670,8	4826138	5414960
Plastics and rubber and articles thereof						
Skóry i artykuły z nich	719295,9	167361	187780	1117060,9	259950	291250
Raw hides and skins, articles thereof						
Drewno i artykuły z drewna	1344167,5	312742	350895	6581493,5	1531462	1718663
Wood and articles of wood						

TABLE 28. IMPORT I EKSPORT WEDŁUG WAŻNIEJSZYCH KRAJÓW Z WYMIENIENIEM SEKCJI CN W 2019 R. (cd.)
IMPORTS AND EXPORTS BY MAJOR COUNTRIES AND CN SECTIONS IN 2019 (cont.)

SEKCJE SECTIONS	Import Imports			Eksport Exports		
	w tys. PLN in thousand PLN	w tys. EUR in thousand EUR	w tys. dol. USA in thousand USD	w tys. PLN in thousand PLN	w tys. EUR in thousand EUR	w tys. dol. USA in thousand USD
NIEMCY (dok.) GERMANY (cont.)						
Ścier drzewny, papier, tektura i artykuły z nich Pulp of wood, paper, paperboard and articles thereof	9256260,4	2153639	2416430	11818813,9	2750117	3083915
Materiały i artykuły włókiennicze	8084473,8	1881023	2108946	17580711,3	4090899	4584845
Obuwie, nakrycia głowy, itp.	2450645,0	570063	639054	3984687,5	927057	1039087
Artykuły z kamienia, wyroby ceramiczne, szkło Articles of stone, ceramic products, glass	3110931,6	723868	812056	5081520,6	1182407	1326665
Perły, kamienie szlachetne, metale szlachetne i artykuły z nich	565132,1	131550	147471	832168,1	193573	217117
Metale nieszlachetne i artykuły z nich	26900116,3	6259272	7023451	28877621,6	6719128	7541157
Maszyny i urządzenia, sprzęt elektryczny i elektrotechniczny	55409337,4	12890912	14459060	65164722,6	15162235	16999348
Sprzęt transportowy	33195211,8	7721161	8664151	37847703,3	8804930	9879394
Przyrządy i aparatura, optyczne, fotograficzne, pomiarowe, kontrolne, itp.	5084118,4	1183000	1325864	4820620,5	1121617	1257700
Broń i amunicja	76774,1	17878	20001	8248,0	1921	2150
Artykuły przemysłowe różne — meble, prefa- brykaty budynków, zabawki, itp.	5156589,0	1199640	1345450	25245332,5	5872955	6584624
Dzieła sztuki, przedmioty kolekcjonerskie i an- tyki	1734391,4	403417	455578	26685,3	6209	6975
NORWEGIA NORWAY						
O G Ó Ł E M	9777728,9	2274392	2552843	11635692,5	2706797	3034409
TOTAL						
Zwierzęta żywe; produkty pochodzenia zwie- rzęcego	4510724,8	1049519	1176657	31719,4	7379	8300
Produkty pochodzenia roślinnego	2658,8	618	692	319205,3	74332	83459
Przetwory spożywcze	47489,1	11045	12370	456630,4	106201	118969
Produkty mineralne	1223494,6	284663	321687	397225,6	92385	103657
Produkty przemysłu chemicznego	295897,4	68839	77219	511936,6	119115	133614
Tworzywa sztuczne i kauczuk oraz artykuły z nich	139217,8	32359	36283	421108,8	97974	109827
Drewno i artykuły z drewna	12233,5	2847	3202	359149,0	83508	93660
Ścier drzewny, papier, tektura i artykuły z nich Pulp of wood, paper, paperboard and articles thereof	32880,8	7650	8553	183198,9	42623	47777

TABL. 28. **IMPORT I EKSPORT WEDŁUG WAŻNIEJSZYCH KRAJÓW Z WYMIENIENIEM SEKCJI CN W 2019 R. (cd.)**
 IMPORTS AND EXPORTS BY MAJOR COUNTRIES AND CN SECTIONS IN 2019 (cont.)

SEKCJE SECTIONS	Import Imports			Eksport Exports		
	w tys. PLN in thousand PLN	w tys. EUR in thousand EUR	w tys. dol. USA in thousand USD	w tys. PLN in thousand PLN	w tys. EUR in thousand EUR	w tys. dol. USA in thousand USD
NORWEGIA (dok.) NORWAY (cont.)						
Materiały i artykuły włókiennicze	57025,7	13269	14865	251630,2	58554	65640
Textiles and textile articles						
Obuwie, nakrycia głowy, itp.	32,4	8	8	41034,0	9550	10706
Footwear, headgear, etc.						
Artykuły z kamienia, wyroby ceramiczne, szkło	5529,6	1287	1453	398008,5	92565	103782
Articles of stone, ceramic products, glass						
Metale nieszlachetne i artykuły z nich	2325089,9	541029	607166	1790798,9	416542	466802
Base metals and articles thereof						
Maszyny i urządzenia, sprzęt elektryczny i elektrotechniczny	329185,2	76564	85829	1634421,6	380259	426506
Machinery and mechanical appliances, electrical and electrotechnical equipment						
Sprzęt transportowy	568579,8	131805	147203	3793876,3	882534	989033
Transport equipment						
Przyrządy i aparatura, optyczne, fotograficzne, pomiarowe, kontrolne, itp.	48128,7	11200	12539	210170,0	48876	54751
Optical, photographic, measuring, checking instruments, etc.						
Artykuły przemysłowe różne — meble, prefabrykaty budynków, zabawki, itp.	8071,4	1878	2107	802317,8	186657	209254
Miscellaneous manufactured articles						
PANAMA PANAMA						
OGÓŁEM	97936,7	22802	25635	133076,2	31063	34781
TOTAL						
Produkty pochodzenia roślinnego	89525,6	20842	23411	931,8	217	243
Vegetable products						
Sprzęt transportowy	5294,2	1236	1407	41124,3	9656	10758
Transport equipment						
PORTUGALIA PORTUGAL						
OGÓŁEM	3950957,6	919395	1031646	4816863,8	1120419	1256076
TOTAL						
Zwierzęta żywe; produkty pochodzenia zwierzęcego	50677,7	11796	13252	197946,1	46058	51595
Live animals; animal products						
Produkty pochodzenia roślinnego	282536,5	65769	74038	68311,0	15880	17771
Vegetable products						
Tłuszcze i oleje	44856,9	10440	11715	848,7	198	223
Fats and oils						
Przetwory spożywcze	201241,7	46844	52526	367282,2	85509	95907
Prepared foodstuffs						
Produkty przemysłu chemicznego	152582,3	35501	39832	678180,4	157702	176540
Products of the chemical industry						
Tworzywa sztuczne i kauczuk oraz artykuły z nich	288083,3	67032	75231	209597,1	48767	54771
Plastics and rubber and articles thereof						
Skóry i artykuły z nich	19611,8	4567	5122	109080,6	25376	28487
Raw hides and skins, articles thereof						
Drewno i artykuły z drewna	55232,4	12852	14408	32008,8	7446	8350
Wood and articles of wood						
Ścier drzewny, papier, tektura i artykuły z nich	387702,1	90192	101214	63246,1	14716	16550
Pulp of wood, paper, paperboard and articles thereof						

TABL. 28. **IMPORT I EKSPORT WEDŁUG WAŻNIEJSZYCH KRAJÓW Z WYMIENIENIEM SEKCJI CN W 2019 R. (cd.)**
 IMPORTS AND EXPORTS BY MAJOR COUNTRIES AND CN SECTIONS IN 2019 (cont.)

SEKCJE SECTIONS	Import Imports			Eksport Exports		
	w tys. PLN in thousand PLN	w tys. EUR in thousand EUR	w tys. dol. USA in thousand USD	w tys. PLN in thousand PLN	w tys. EUR in thousand EUR	w tys. dol. USA in thousand USD
PORTUGALIA (dok.) PORTUGAL (cont.)						
Materiały i artykuły włókiennicze	432869,4	100791	112977	105241,2	24489	27488
Textiles and textile articles						
Obuwie, nakrycia głowy, itp.	254085,2	59116	66184	28139,8	6549	7347
Footwear, headgear, etc.						
Artykuły z kamienia, wyroby ceramiczne, szkło	67306,0	15662	17557	40754,3	9484	10642
Articles of stone, ceramic products, glass						
Metale nieszlachetne i artykuły z nich	174205,1	40538	45456	356432,3	82915	93002
Base metals and articles thereof						
Maszyny i urządzenia, sprzęt elektryczny i elektrotechniczny	579039,7	134752	151157	1311705,9	305046	341801
Machinery and mechanical appliances, electrical and electrotechnical equipment						
Sprzęt transportowy	846737,5	196971	221165	672188,4	156304	175356
Transport equipment						
Przyrządy i aparatura, optyczne, fotograficzne, pomiarowe, kontrolne, itp.	27413,5	6379	7154	77059,6	17931	20103
Optical, photographic, measuring, checking instruments, etc.						
Artykuły przemysłowe różne — meble, prefabrykaty budynków, zabawki, itp.	73307,8	17062	19146	484515,2	112716	126401
Miscellaneous manufactured articles						
ROSJA RUSSIA						
O G Ó Ł E M	62112786,7	14453884	16203942	31941877,5	7430926	8325413
TOTAL						
Zwierzęta żywe; produkty pochodzenia zwierzęcego	493502,8	114859	128698	16937,0	3942	4412
Live animals; animal products						
Produkty pochodzenia roślinnego	152592,7	35478	39645	376617,6	87645	98402
Vegetable products						
Tłuszcze i oleje	34457,1	8014	8973	53670,2	12479	13954
Fats and oils						
Przetwory spożywcze	177760,3	41402	46474	1982547,2	461150	516823
Prepared foodstuffs						
Produkty mineralne	39688877,4	9234592	10350653	173318,0	40332	45206
Mineral products						
Produkty przemysłu chemicznego	3792136,7	882653	990990	5661040,6	1316438	1473781
Products of the chemical industry						
Tworzywa sztuczne i kauczuk oraz artykuły z nich	1429835,9	332620	373014	2579795,0	600278	672935
Plastics and rubber and articles thereof						
Skóry i artykuły z nich	13361,1	3110	3478	59796,5	13911	15604
Raw hides and skins, articles thereof						
Drewno i artykuły z drewna	505955,8	117721	132038	198129,2	46101	51646
Wood and articles of wood						
Ścier drzewny, papier, tektura i artykuły z nich thereof	413714,1	96261	107948	1106219,6	257379	288515
Pulp of wood, paper, paperboard and articles thereof						
Materiały i artykuły włókiennicze	69930,5	16272	18231	1146316,7	266767	299076
Textiles and textile articles						
Obuwie, nakrycia głowy, itp.	1216,3	283	317	437755,9	101854	114334
Footwear, headgear, etc.						
Artykuły z kamienia, wyroby ceramiczne, szkło	331677,7	77190	86631	554065,1	128948	144533
Articles of stone, ceramic products, glass						

TABL. 28. **IMPORT I EKSPORT WEDŁUG WAŻNIEJSZYCH KRAJÓW Z WYMIENIENIEM SEKCJI CN W 2019 R. (cd.)**
 IMPORTS AND EXPORTS BY MAJOR COUNTRIES AND CN SECTIONS IN 2019 (cont.)

SEKCJE SECTIONS	Import Imports			Eksport Exports		
	w tys. PLN in thousand PLN	w tys. EUR in thousand EUR	w tys. dol. USA in thousand USD	w tys. PLN in thousand PLN	w tys. EUR in thousand EUR	w tys. dol. USA in thousand USD
ROSJA (dok.) RUSSIA (cont.)						
Metale nieszlachetne i artykuły z nich	5058090,2	1177196	1320719	2386157,7	555156	622025
Base metals and articles thereof						
Maszyny i urządzenia, sprzęt elektryczny i elektrotechniczny	413947,2	96313	108043	9648637,6	2244801	2514028
Machinery and mechanical appliances, electrical and electrotechnical equipment						
Sprzęt transportowy	586451,8	136641	152542	3524176,7	819998	919779
Transport equipment						
Przyrządy i aparatura, optyczne, fotograficzne, pomiarowe, kontrolne, itp.	16068,7	3740	4190	652997,7	151934	169933
Optical, photographic, measuring, checking instruments, etc.						
Artykuły przemysłowe różne — meble, prefabrykaty budynków, zabawki, itp.	92714,2	21573	24177	1364554,4	317379	355435
Miscellaneous manufactured articles						
Dzieła sztuki, przedmioty kolekcjonerskie i antyki	8830356,7	2055608	2304559	4130,6	962	1076
Works of art, collectors' pieces and antiques						
RUMUNIA ROMANIA						
OGÓŁEM	9628170,1	2239724	2512285	22371118,6	5204304	5834174
TOTAL						
Zwierzęta żywe; produkty pochodzenia zwierzęcego	53493,8	12452	14007	887105,7	206417	231357
Live animals; animal products						
Produkty pochodzenia roślinnego	82527,6	19196	21475	550907,8	128148	143864
Vegetable products						
Tłuszcze i oleje	37599,5	8735	9752	31784,3	7398	8335
Fats and oils						
Przetwory spożywcze	419639,4	97559	109432	2240945,3	521362	584096
Prepared foodstuffs						
Produkty mineralne	12111,2	2818	3161	960932,5	223565	250756
Mineral products						
Produkty przemysłu chemicznego	448668,4	104371	117033	1774754,9	412830	462824
Products of the chemical industry						
Tworzywa sztuczne i kauczuk oraz artykuły z nich	929087,6	216190	242708	1859044,6	432537	485074
Plastics and rubber and articles thereof						
Skóry i artykuły z nich	48722,9	11347	12742	152754,9	35549	39870
Raw hides and skins, articles thereof						
Drewno i artykuły z drewna	290646,6	67637	75914	387740,1	90174	101155
Wood and articles of wood						
Ścier drzewny, papier, tektura i artykuły z nich	153776,9	35770	40077	462082,6	107521	120549
Pulp of wood, paper, paperboard and articles thereof						
Materiały i artykuły włókiennicze	449603,6	104589	117198	1968552,9	457922	513198
Textiles and textile articles						
Obuwie, nakrycia głowy, itp.	99175,3	23048	25808	576749,0	134108	150216
Footwear, headgear, etc.						
Artykuły z kamienia, wyroby ceramiczne, szkło	58387,8	13572	15187	437943,8	101929	114337
Articles of stone, ceramic products, glass						
Metale nieszlachetne i artykuły z nich	1158504,2	269541	302432	2114269,4	491941	551667
Base metals and articles thereof						

TABL. 28. **IMPORT I EKSPORT WEDŁUG WAŻNIEJSZYCH KRAJÓW Z WYMIENIENIEM SEKCJI CN W 2019 R. (cd.)**
 IMPORTS AND EXPORTS BY MAJOR COUNTRIES AND CN SECTIONS IN 2019 (cont.)

SEKCJE SECTIONS	Import Imports			Eksport Exports		
	w tys. PLN in thousand PLN	w tys. EUR in thousand EUR	w tys. dol. USA in thousand USD	w tys. PLN in thousand PLN	w tys. EUR in thousand EUR	w tys. dol. USA in thousand USD
RUMUNIA (dok.) ROMANIA (cont.)						
Maszyny i urządzenia, sprzęt elektryczny i elektrotechniczny	2494217,0	580188	650305	4123147,0	959069	1074756
Machinery and mechanical appliances, electrical and electrotechnical equipment						
Sprzęt transportowy	2096834,6	487750	547472	1944955,4	452529	507690
Transport equipment						
Przyrządy i aparatura, optyczne, fotograficzne, pomiarowe, kontrolne, itp.	320954,3	74662	83797	217438,7	50563	56690
Optical, photographic, measuring, checking instruments, etc.						
Artykuły przemysłowe różne — meble, prefabrykаты budynków, zabawki, itp.	465618,1	108304	121566	1651920,6	384206	430402
Miscellaneous manufactured articles						
SINGAPUR SINGAPORE						
O G Ó Ł E M	2018608,6	469932	526349	1143019,7	266065	298181
TOTAL						
Przetwory spożywcze	657,8	153	170	63225,4	14722	16496
Prepared foodstuffs						
Produkty przemysłu chemicznego	120501,4	28009	31453	31239,4	7267	8139
Products of the chemical industry						
Tworzywa sztuczne i kauczuk oraz artykuły z nich	66868,8	15552	17456	49342,9	11491	12887
Plastics and rubber and articles thereof						
Metale nieszlachetne i artykuły z nich	5725,1	1331	1487	120379,2	28042	31599
Base metals and articles thereof						
Maszyny i urządzenia, sprzęt elektryczny i elektrotechniczny	1099705,5	255905	286690	478444,9	111203	124518
Machinery and mechanical appliances, electrical and electrotechnical equipment						
Sprzęt transportowy	194336,4	45532	50684	187827,4	43945	49061
Transport equipment						
Przyrządy i aparatura, optyczne, fotograficzne, pomiarowe, kontrolne, itp.	508669,4	118299	132635	81423,7	18946	21268
Optical, photographic, measuring, checking instruments, etc.						
SŁOWACJA SLOVAKIA						
O G Ó Ł E M	18251452,5	4245739	4762205	26691097,8	6209203	6963346
TOTAL						
Zwierzęta żywe; produkty pochodzenia zwierzęcego	190934,5	44438	49866	1346600,9	313358	351254
Live animals; animal products						
Produkty pochodzenia roślinnego	674666,8	156987	176196	324254,6	75446	84682
Vegetable products						
Tłuszcze i oleje	53978,3	12569	14081	54013,3	12561	14071
Fats and oils						
Przetwory spożywcze	581503,9	135340	151744	1475059,7	343257	384807
Prepared foodstuffs						
Produkty mineralne	871560,0	202675	227543	1598646,3	372120	417952
Mineral products						
Produkty przemysłu chemicznego	619912,7	144228	161674	1550173,8	360611	404434
Products of the chemical industry						
Tworzywa sztuczne i kauczuk oraz artykuły z nich	1693715,7	394014	442134	2193897,3	510340	572174
Plastics and rubber and articles thereof						

TABL. 28. **IMPORT I EKSPORT WEDŁUG WAŻNIEJSZYCH KRAJÓW Z WYMIENIENIEM SEKCJI CN W 2019 R. (cd.)**
 IMPORTS AND EXPORTS BY MAJOR COUNTRIES AND CN SECTIONS IN 2019 (cont.)

SEKCJE SECTIONS	Import Imports			Eksport Exports		
	w tys. PLN in thousand PLN	w tys. EUR in thousand EUR	w tys. dol. USA in thousand USD	w tys. PLN in thousand PLN	w tys. EUR in thousand EUR	w tys. dol. USA in thousand USD
SŁOWACJA (dok.) SLOVAKIA (cont.)						
Skóry i artykuły z nich	33829,2	7865	8799	130283,3	30318	33972
Raw hides and skins, articles thereof						
Drewno i artykuły z drewna	419019,1	97466	109346	585512,2	136237	152824
Wood and articles of wood						
Ścier drzewny, papier, tektura i artykuły z nich thereof	449518,5	104610	117354	524105,1	121929	136718
Pulp of wood, paper, paperboard and articles thereof						
Materiały i artykuły włókiennicze	173340,0	40313	45110	1184587,3	275534	308602
Textiles and textile articles						
Obuwie, nakrycia głowy, itp.	141419,4	32912	36861	424352,2	98692	110542
Footwear, headgear, etc.						
Artykuły z kamienia, wyroby ceramiczne, szkło Articles of stone, ceramic products, glass	150082,2	34934	39178	870111,8	202414	226925
Articles of stone, ceramic products, glass						
Metale nieszlachetne i artykuły z nich	4053301,5	943026	1058303	3553880,6	826659	927180
Base metals and articles thereof						
Maszyny i urządzenia, sprzęt elektryczny i elektrotechniczny	4329235,4	1006796	1127716	4104393,6	954577	1069898
Machinery and mechanical appliances, electrical and electrotechnical equipment						
Sprzęt transportowy	3015833,7	701596	787810	4609785,5	1072326	1203598
Transport equipment						
Przyrządy i aparatura, optyczne, fotograficzne, pomiarowe, kontrolne, itp.	224669,4	52238	58483	236827,2	55109	61862
Optical, photographic, measuring, checking in- struments, etc.						
Artykuły przemysłowe różne — meble, prefa- brykaty budynków, zabawki, itp.	525387,4	122250	137096	1911342,8	444624	498381
Miscellaneous manufactured articles						
SŁOWENIA SLOVENIA						
O G Ó Ł E M	3904041,5	908295	1018518	3945005,3	917744	1029366
TOTAL						
Zwierzęta żywe; produkty pochodzenia zwie- rzęcego	4089,6	953	1065	168589,4	39225	43986
Live animals; animal products						
Produkty pochodzenia roślinnego	27496,9	6385	7138	37763,1	8779	9851
Vegetable products						
Przetwory spożywcze	57345,7	13355	15017	402958,5	93778	105208
Prepared foodstuffs						
Produkty mineralne	13871,7	3227	3633	84554,1	19677	22094
Mineral products						
Produkty przemysłu chemicznego	1135584,6	264167	296248	399386,8	92881	104191
Products of the chemical industry						
Tworzywa sztuczne i kauczuk oraz artykuły z nich	288160,8	67056	75229	463614,3	107859	121011
Plastics and rubber and articles thereof						
Drewno i artykuły z drewna	6391,4	1487	1672	62751,8	14604	16396
Wood and articles of wood						
Ścier drzewny, papier, tektura i artykuły z nich thereof	91029,6	21184	23735	76629,0	17828	19983
Pulp of wood, paper, paperboard and articles thereof						
Materiały i artykuły włókiennicze	72472,0	16860	18917	128493,0	29885	33483
Textiles and textile articles						
Obuwie, nakrycia głowy, itp.	29854,8	6936	7807	89528,3	20823	23289
Footwear, headgear, etc.						

TABL. 28. **IMPORT I EKSPORT WEDŁUG WAŻNIEJSZYCH KRAJÓW Z WYMIENIENIEM SEKCJI CN W 2019 R. (cd.)**
 IMPORTS AND EXPORTS BY MAJOR COUNTRIES AND CN SECTIONS IN 2019 (cont.)

SEKCJE SECTIONS	Import Imports			Eksport Exports		
	w tys. PLN in thousand PLN	w tys. EUR in thousand EUR	w tys. dol. USA in thousand USD	w tys. PLN in thousand PLN	w tys. EUR in thousand EUR	w tys. dol. USA in thousand USD
SŁOWENIA (dok.) SLOVENIA (cont.)						
Artykuły z kamienia, wyroby ceramiczne, szkło Articles of stone, ceramic products, glass	72128,1	16790	18840	56305,1	13104	14699
Metale nieszlachetne i artykuły z nich	509998,5	118639	133048	492594,5	114598	128617
Maszyny i urządzenia, sprzęt elektryczny i elektrotechniczny	1030569,4	239671	268548	643645,7	149744	167937
Sprzęt transportowy	310185,5	72249	81098	524921,6	122076	136900
Przyrządy i aparatura, optyczne, fotograficzne, pomiarowe, kontrolne, itp.	102227,0	23778	26664	39668,8	9232	10354
Artykuły przemysłowe różne — meble, prefa- brykaty budynków, zabawki, itp.	132404,4	30838	34555	239802,5	55789	62548
STANY ZJEDNOCZONE UNITED STATES						
OGÓŁEM	32847533,3	7645217	8572518	29077914,2	6765905	7589516
TOTAL						
Zwierzęta żywe; produkty pochodzenia zwier- zęcego	423806,5	98486	110305	661732,2	154000	173208
Produkty pochodzenia roślinnego	323787,2	75326	84472	333435,3	77593	87119
Przetwory spożywcze	1057010,6	245804	276055	1360952,0	316590	355187
Produkty mineralne	1826760,0	425110	475144	35166,2	8186	9169
Produkty przemysłu chemicznego	3891340,4	905750	1015507	1045331,9	243134	272725
Tworzywa sztuczne i kauczuk oraz artykuły z nich	1956551,6	455210	510790	967738,9	225239	252880
Skóry i artykuły z nich	33596,8	7827	8793	49107,2	11423	12825
Drewno i artykuły z drewna	22621,8	5258	5888	237599,5	55265	61998
Ścier drzewny, papier, tektura i artykuły z nich thereof	628949,2	146400	164166	243426,3	56639	63467
Materiały i artykuły włókiennicze	239097,5	55643	62373	286948,9	66782	74883
Obuwie, nakrycia głowy, itp.	17711,0	4117	4614	72840,1	16954	19039
Artykuły z kamienia, wyroby ceramiczne, szkło Articles of stone, ceramic products, glass	444452,6	103416	116012	552861,2	128625	144301
Perły, kamienie szlachetne, metale szlachetne i artykuły z nich	32797,1	7618	8540	481946,8	111928	125243
Metale nieszlachetne i artykuły z nich	1673382,8	389382	436484	1144394,6	266303	298676

TABL. 28. **IMPORT I EKSPORT WEDŁUG WAŻNIEJSZYCH KRAJÓW Z WYMIENIENIEM SEKCJI CN W 2019 R. (cd.)**
 IMPORTS AND EXPORTS BY MAJOR COUNTRIES AND CN SECTIONS IN 2019 (cont.)

SEKCJE SECTIONS	Import Imports			Eksport Exports		
	w tys. PLN in thousand PLN	w tys. EUR in thousand EUR	w tys. dol. USA in thousand USD	w tys. PLN in thousand PLN	w tys. EUR in thousand EUR	w tys. dol. USA in thousand USD
STANY ZJEDNOCZONE (dok.) UNITED STATES (cont.)						
Maszyny i urządzenia, sprzęt elektryczny i elektrotechniczny	9535037,3	2219079	2486980	13353344,4	3107150	3485306
Machinery and mechanical appliances, electrical and electrotechnical equipment						
Sprzęt transportowy	7083249,8	1649502	1851510	2837418,8	660433	741084
Transport equipment						
Przyrządy i aparatura, optyczne, fotograficzne, pomiarowe, kontrolne, itp.	2422649,4	563657	631864	3139476,8	730585	818735
Optical, photographic, measuring, checking instruments, etc.						
Broń i amunicja	70354,0	16314	18227	33693,7	7855	8838
Arms and ammunition						
Artykuły przemysłowe różne — meble, prefabrykаты budynków, zabawki, itp.	233757,4	54413	61077	2211698,4	514519	577323
Miscellaneous manufactured articles						
Dzieła sztuki, przedmioty kolekcjonerskie i antyki	920008,3	214436	240943	18691,8	4348	4879
Works of art, collectors' pieces and antiques						
SZWAJCARIA SWITZERLAND						
O G Ó Ł E M	7446879,3	1732206	1941405	9284688,9	2159751	2421250
TOTAL						
Zwierzęta żywe; produkty pochodzenia zwierzęcego	5533,0	1286	1432	74613,5	17348	19468
Live animals; animal products						
Produkty pochodzenia roślinnego	49246,3	11458	12831	135563,5	31532	35331
Vegetable products						
Przetwory spożywcze	254678,1	59258	66420	452068,4	105203	118061
Prepared foodstuffs						
Produkty mineralne	5535,0	1285	1442	50535,1	11764	13207
Mineral products						
Produkty przemysłu chemicznego	2294343,0	533580	597992	378694,0	88138	98775
Products of the chemical industry						
Tworzywa sztuczne i kauczuk oraz artykuły z nich	464493,7	108084	121211	492906,5	114678	128577
Plastics and rubber and articles thereof						
Drewno i artykuły z drewna	6235,5	1453	1631	275386,3	64073	71922
Wood and articles of wood						
Ścier drzewny, papier, tektura i artykuły z nich	201190,0	46815	52479	265667,6	61814	69348
Pulp of wood, paper, paperboard and articles thereof						
Materiały i artykuły włókiennicze	152875,3	35468	39616	235446,7	54789	61456
Textiles and textile articles						
Obuwie, nakrycia głowy, itp.	12545,9	2912	3246	54467,9	12676	14227
Footwear, headgear, etc.						
Artykuły z kamienia, wyroby ceramiczne, szkło	271568,6	63192	70997	163750,9	38104	42688
Articles of stone, ceramic products, glass						
Perły, kamienie szlachetne, metale szlachetne i artykuły z nich	163891,2	38121	42639	482237,1	112048	125374
Pearls, precious stones and metals, articles thereof						
Metale nieszlachetne i artykuły z nich	456907,8	106315	119274	975540,3	226963	254605
Base metals and articles thereof						
Maszyny i urządzenia, sprzęt elektryczny i elektrotechniczny	1999890,3	465265	521585	2416893,4	562175	630281
Machinery and mechanical appliances, electrical and electrotechnical equipment						

TABL. 28. **IMPORT I EKSPORT WEDŁUG WAŻNIEJSZYCH KRAJÓW Z WYMIENIENIEM SEKCJI CN W 2019 R. (cd.)**
 IMPORTS AND EXPORTS BY MAJOR COUNTRIES AND CN SECTIONS IN 2019 (cont.)

SEKCJE SECTIONS	Import Imports			Eksport Exports		
	w tys. PLN in thousand PLN	w tys. EUR in thousand EUR	w tys. dol. USA in thousand USD	w tys. PLN in thousand PLN	w tys. EUR in thousand EUR	w tys. dol. USA in thousand USD
	SZWAJCARIA (dok.)		SWITZERLAND (cont.)			
Sprzęt transportowy	264810,1	61548	68800	1263689,0	293900	329501
Transport equipment						
Przyrządy i aparatura, optyczne, fotograficzne, pomiarowe, kontrolne, itp.	771482,4	179491	201127	260788,5	60659	68055
Optical, photographic, measuring, checking in- struments, etc.						
Artykuły przemysłowe różne — meble, prefa- brykaty budynków, zabawki, itp.	57746,0	13432	15047	1269271,0	295236	330680
Miscellaneous manufactured articles						
	SZWECJA		SWEDEN			
O G Ó Ł E M	17853948,5	4153396	4662874	28639609,7	6663044	7472902
TOTAL						
Zwierzęta żywe; produkty pochodzenia zwie- rzęcego	803092,6	186863	209520	668257,8	155514	174376
Live animals; animal products						
Produkty pochodzenia roślinnego	31142,5	7244	8098	465599,7	108319	121449
Vegetable products						
Tłuszcze i oleje	112618,1	26196	29355	39975,4	9299	10427
Fats and oils						
Przetwory spożywcze	225985,6	52614	58964	1459279,9	339608	380675
Prepared foodstuffs						
Produkty mineralne	1108348,1	257736	288604	645780,9	150180	168938
Mineral products						
Produkty przemysłu chemicznego	939855,6	218720	245437	1162470,2	270467	303237
Products of the chemical industry						
Tworzywa sztuczne i kauczuk oraz artykuły z nich	1313007,3	305490	342568	1573860,9	366162	410688
Plastics and rubber and articles thereof						
Skóry i artykuły z nich	47718,9	11105	12478	65876,3	15328	17172
Raw hides and skins, articles thereof						
Drewno i artykuły z drewna	254370,1	59162	66399	1011179,5	235247	263949
Wood and articles of wood						
Ścier drzewny, papier, tektura i artykuły z nich thereof	1829138,3	425670	477589	871042,3	202675	227331
Pulp of wood, paper, paperboard and articles thereof						
Materiały i artykuły włókiennicze	377135,9	87788	98363	610896,8	142099	159126
Textiles and textile articles						
Obuwie, nakrycia głowy, itp.	28693,3	6672	7475	186978,5	43491	48669
Footwear, headgear, etc.						
Artykuły z kamienia, wyroby ceramiczne, szkło Articles of stone, ceramic products, glass	53200,6	12377	13879	839288,1	195253	219049
Base metals and articles thereof						
Metale nieszlachetne i artykuły z nich	3108460,3	723222	811813	2667363,1	620567	696544
Machinery and mechanical appliances, electri- cal and electrotechnical equipment	3210301,7	746689	838049	8998840,6	2093467	2346711
Machinery and mechanical appliances, electri- cal and electrotechnical equipment						
Sprzęt transportowy	3681756,0	856177	963903	4514590,9	1050469	1179483
Transport equipment						
Przyrządy i aparatura, optyczne, fotograficzne, pomiarowe, kontrolne, itp.	247941,8	57679	64697	225861,8	52527	58895
Optical, photographic, measuring, checking in- struments, etc.						
Artykuły przemysłowe różne — meble, prefa- brykaty budynków, zabawki, itp.	471491,7	109741	123173	2626792,6	611052	684706
Miscellaneous manufactured articles						

TABL. 28. **IMPORT I EKSPORT WEDŁUG WAŻNIEJSZYCH KRAJÓW Z WYMIENIENIEM SEKCJI CN W 2019 R. (cd.)**
 IMPORTS AND EXPORTS BY MAJOR COUNTRIES AND CN SECTIONS IN 2019 (cont.)

SEKCJE SECTIONS	Import Imports			Eksport Exports		
	w tys. PLN in thousand PLN	w tys. EUR in thousand EUR	w tys. dol. USA in thousand USD	w tys. PLN in thousand PLN	w tys. EUR in thousand EUR	w tys. dol. USA in thousand USD
TAJLANDIA THAILAND						
O G Ó Ł E M	3599256,2	837498	939089	858911,4	200029	224226
TOTAL						
Zwierzęta żywe; produkty pochodzenia zwierzęcego	5229,0	1217	1366	31434,1	7320	8219
Live animals; animal products						
Produkty pochodzenia roślinnego	55104,4	12827	14386	7509,4	1747	1960
Vegetable products						
Przetwory spożywcze	291330,1	67790	76022	31690,3	7374	8281
Prepared foodstuffs						
Produkty przemysłu chemicznego	122000,7	28381	31845	110246,8	25624	28704
Products of the chemical industry						
Tworzywa sztuczne i kauczuk oraz artykuły z nich	455081,6	105891	118658	216977,8	50565	56721
Plastics and rubber and articles thereof						
Materiały i artykuły włókiennicze	136644,4	31811	35708	11292,4	2627	2951
Textiles and textile articles						
Obuwie, nakrycia głowy, itp.	36722,8	8541	9580	248,1	58	65
Footwear, headgear, etc.						
Artykuły z kamienia, wyroby ceramiczne, szkło	50415,9	11735	13176	8728,4	2028	2253
Articles of stone, ceramic products, glass						
Perły, kamienie szlachetne, metale szlachetne i artykuły z nich	118621,1	27628	31052	17946,0	4177	4705
Pearls, precious stones and metals, articles thereof						
Metale nieszlachetne i artykuły z nich	110245,7	25657	28811	91680,1	21441	23928
Base metals and articles thereof						
Maszyny i urządzenia, sprzęt elektryczny i elektrotechniczny	1627265,2	378579	424373	222514,1	51776	58053
Machinery and mechanical appliances, electrical and electrotechnical equipment						
Sprzęt transportowy	174640,0	40642	45580	46126,9	10743	12070
Transport equipment						
Przyrządy i aparatura, optyczne, fotograficzne, pomiarowe, kontrolne, itp.	337635,9	78558	88069	22866,8	5320	5963
Optical, photographic, measuring, checking instruments, etc.						
Artykuły przemysłowe różne — meble, prefabrykaty budynków, zabawki, itp.	49552,6	11538	12953	9993,7	2326	2606
Miscellaneous manufactured articles						
TAJWAN TAIWAN						
O G Ó Ł E M	5983087,6	1392583	1561819	637228,2	148329	166430
TOTAL						
Zwierzęta żywe; produkty pochodzenia zwierzęcego	11490,2	2676	3005	40386,8	9406	10622
Live animals; animal products						
Przetwory spożywcze	9738,6	2267	2535	47471,4	11054	12376
Prepared foodstuffs						
Produkty przemysłu chemicznego	138468,8	32202	36137	54219,2	12622	14135
Products of the chemical industry						
Tworzywa sztuczne i kauczuk oraz artykuły z nich	361552,1	84127	94409	34249,2	7966	8916
Plastics and rubber and articles thereof						
Materiały i artykuły włókiennicze	112378,4	26163	29342	19835,8	4614	5181
Textiles and textile articles						

TABL. 28. **IMPORT I EKSPORT WEDŁUG WAŻNIEJSZYCH KRAJÓW Z WYMIENIENIEM SEKCJI CN W 2019 R. (cd.)**
 IMPORTS AND EXPORTS BY MAJOR COUNTRIES AND CN SECTIONS IN 2019 (cont.)

SEKCJE SECTIONS	Import Imports			Eksport Exports		
	w tys. PLN in thousand PLN	w tys. EUR in thousand EUR	w tys. dol. USA in thousand USD	w tys. PLN in thousand PLN	w tys. EUR in thousand EUR	w tys. dol. USA in thousand USD
	TAJWAN (dok.)		TAIWAN (cont.)			
Artykuły z kamienia, wyroby ceramiczne, szkło Articles of stone, ceramic products, glass	39613,4	9222	10356	7165,8	1669	1873
Metale nieszlachetne i artykuły z nich	987656,4	229894	257860	115974,6	27040	30502
Maszyzny i urządzenia, sprzęt elektryczny i elektrotechniczny	3479988,8	810054	908136	122280,6	28446	31888
Sprzęt transportowy	472859,9	110035	123596	107697,8	25063	28034
Przyrządy i aparatura, optyczne, fotograficzne, pomiarowe, kontrolne, itp.	172952,8	40235	45182	28443,7	6606	7381
Artykuły przemysłowe różne — meble, prefa- brykaty budynków, zabawki, itp.	130118,4	30283	34005	16657,1	3877	4350
	TURCJA		TURKEY			
OGÓŁEM	16832087,8	3916630	4394523	8331168,0	1937825	2172751
TOTAL						
Zwierzęta żywe; produkty pochodzenia zwie- rzęcego	23469,3	5459	6138	31046,5	7224	8046
Produkty pochodzenia roślinnego	462181,1	107438	120407	78658,0	18269	20458
Przetwory spożywcze	322197,3	74974	84126	327514,7	76165	85468
Produkty mineralne	116955,5	27257	30662	19894,2	4624	5192
Produkty przemysłu chemicznego	545685,0	127018	142500	834099,6	194040	217512
Tworzywa sztuczne i kauczuk oraz artykuły z nich	1073722,9	249870	280347	705000,5	163989	183900
Skóry i artykuły z nich	19219,6	4469	5000	59442,3	13833	15496
Ścier drzewny, papier, tektura i artykuły z nich thereof	54755,3	12739	14288	399895,5	93065	104448
Materiały i artykuły włókiennicze	3179786,3	739928	829696	149263,9	34724	38976
Obuwie, nakrycia głowy, itp.	110473,0	25667	28792	21130,2	4910	5502
Artykuły z kamienia, wyroby ceramiczne, szkło Articles of stone, ceramic products, glass	209574,0	48770	54715	93446,5	21746	24414
Perły, kamienie szlachetne, metale szlachetne i artykuły z nich	217912,3	50712	56946	12688,3	2948	3304
Metale nieszlachetne i artykuły z nich	1825596,8	424845	476794	1216585,4	283000	317213
Maszyzny i urządzenia, sprzęt elektryczny i elektrotechniczny	2837854,8	660320	740340	2908507,5	676454	758432

TABL. 28. **IMPORT I EKSPORT WEDŁUG WAŻNIEJSZYCH KRAJÓW Z WYMIENIENIEM SEKCJI CN W 2019 R. (cd.)**
 IMPORTS AND EXPORTS BY MAJOR COUNTRIES AND CN SECTIONS IN 2019 (cont.)

SEKCJE SECTIONS	Import Imports			Eksport Exports		
	w tys. PLN in thousand PLN	w tys. EUR in thousand EUR	w tys. dol. USA in thousand USD	w tys. PLN in thousand PLN	w tys. EUR in thousand EUR	w tys. dol. USA in thousand USD
TURCJA (dok.) TURKEY (cont.)						
Sprzęt transportowy	5512559,8	1282666	1440239	1161916,7	270214	303020
Transport equipment						
Przyrządy i aparatura, optyczne, fotograficzne, pomiarowe, kontrolne, itp.	89428,7	20814	23354	115709,8	26928	30157
Optical, photographic, measuring, checking in- struments, etc.						
Artykuły przemysłowe różne — meble, prefa- brykaty budynków, zabawki, itp.	214915,4	50004	56048	183350,1	42664	47818
Miscellaneous manufactured articles						
UKRAINA UKRAINE						
O G Ó Ł E M	11703083,0	2722966	3054666	21380965,7	4974030	5574425
TOTAL						
Zwierzęta żywe; produkty pochodzenia zwie- rzęcego	305932,5	71166	80006	673943,8	156791	175681
Live animals; animal products						
Produkty pochodzenia roślinnego	1009151,3	234804	263190	607975,7	141473	158649
Vegetable products						
Tłuszcze i oleje	760077,5	176698	197586	23974,1	5580	6254
Fats and oils						
Przetwory spożywcze	971657,3	225998	253483	1270456,0	295590	331091
Prepared foodstuffs						
Produkty mineralne	2289501,4	532865	598446	491813,2	114586	128341
Mineral products						
Produkty przemysłu chemicznego	646481,3	150467	168808	2717870,7	632405	709205
Products of the chemical industry						
Tworzywa sztuczne i kauczuk oraz artykuły z nich	221391,6	51501	57741	1992708,8	463511	519464
Plastics and rubber and articles thereof						
Skóry i artykuły z nich	52389,2	12209	13552	476546,5	110858	124254
Raw hides and skins, articles thereof						
Drewno i artykuły z drewna	1054037,2	245288	275444	197800,0	46022	51590
Wood and articles of wood						
Ścier drzewny, papier, tektura i artykuły z nich thereof	116916,4	27210	30498	577119,5	134287	150601
Pulp of wood, paper, paperboard and articles thereof						
Materiały i artykuły włókiennicze	210419,9	48950	54911	1543739,0	359135	402496
Textiles and textile articles						
Obuwie, nakrycia głowy, itp.	32028,6	7444	8330	256602,4	59674	66885
Footwear, headgear, etc.						
Artykuły z kamienia, wyroby ceramiczne, szkło Articles of stone, ceramic products, glass	318026,2	74002	83027	412960,4	96075	107603
Metale nieszlachetne i artykuły z nich	2191831,8	510105	572596	1888910,2	439419	492204
Base metals and articles thereof						
Maszyny i urządzenia, sprzęt elektryczny i elektrotechniczny	810986,8	188571	211342	4228960,0	983872	1102034
Machinery and mechanical appliances, electri- cal and electrotechnical equipment						
Sprzęt transportowy	75650,1	17596	19733	2367342,2	550755	617338
Transport equipment						
Przyrządy i aparatura, optyczne, fotograficzne, pomiarowe, kontrolne, itp.	10433,9	2428	2717	430390,8	100133	111989
Optical, photographic, measuring, checking in- struments, etc.						

TABL. 28. **IMPORT I EKSPORT WEDŁUG WAŻNIEJSZYCH KRAJÓW Z WYMIENIENIEM SEKCJI CN W 2019 R. (cd.)**
 IMPORTS AND EXPORTS BY MAJOR COUNTRIES AND CN SECTIONS IN 2019 (cont.)

SEKCJE SECTIONS	Import Imports			Eksport Exports		
	w tys. PLN in thousand PLN	w tys. EUR in thousand EUR	w tys. dol. USA in thousand USD	w tys. PLN in thousand PLN	w tys. EUR in thousand EUR	w tys. dol. USA in thousand USD
	UKRAINA (dok)		UKRAINE (cont.)			
Broń i amunicja	1195,4	278	314	168842,6	39168	44095
Arms and ammunition						
Artykuły przemysłowe różne — meble, prefabrykаты budynków, zabawki, itp.	621813,5	144653	162119	610989,4	142169	159251
Miscellaneous manufactured articles						
Dzieła sztuki, przedmioty kolekcjonerskie i antyki	1313,2	306	342	435721,0	101065	113759
Works of art, collectors' pieces and antiques						
	WĘGRY		HUNGARY			
O G O Ł E M	16788268,3	3906114	4382125	28250834,4	6572004	7371026
TOTAL						
Zwierzęta żywe; produkty pochodzenia zwierzęcego	340380,1	79231	88719	971558,7	226091	253433
Live animals; animal products						
Produkty pochodzenia roślinnego	435233,4	101245	113920	275397,3	64084	71889
Vegetable products						
Tłuszcze i oleje	167307,2	38950	43638	186626,5	43401	48620
Fats and oils						
Przetwory spożywcze	1004824,4	233789	261914	2224827,3	517608	580237
Prepared foodstuffs						
Produkty mineralne	283668,9	66110	74152	454535,4	105740	118566
Mineral products						
Produkty przemysłu chemicznego	2524085,0	587276	659024	1889806,9	439632	492800
Products of the chemical industry						
Tworzywa sztuczne i kauczuk oraz artykuły z nich	2301423,4	535436	600773	2142686,5	498522	559060
Plastics and rubber and articles thereof						
Skóry i artykuły z nich	61198,8	14222	15908	87960,0	20467	22937
Raw hides and skins, articles thereof						
Drewno i artykuły z drewna	87340,6	20313	22802	328551,1	76440	85776
Wood and articles of wood						
Ścier drzewny, papier, tektura i artykuły z nich	448485,0	104342	117119	652987,1	151938	170394
Pulp of wood, paper, paperboard and articles thereof						
Materiały i artykuły włókiennicze	208435,4	48512	54441	1378575,5	320686	359126
Textiles and textile articles						
Obuwie, nakrycia głowy, itp.	57664,5	13411	15000	406843,4	94612	106038
Footwear, headgear, etc.						
Artykuły z kamienia, wyroby ceramiczne, szkło	99782,2	23191	25963	550792,8	128148	143690
Articles of stone, ceramic products, glass						
Metale nieszlachetne i artykuły z nich	1780644,1	414429	465247	3901967,0	907942	1019346
Base metals and articles thereof						
Maszyny i urządzenia, sprzęt elektryczny i elektrotechniczny	4011933,8	933202	1045961	6727815,8	1564822	1754565
Machinery and mechanical appliances, electrical and electrotechnical equipment						
Sprzęt transportowy	2075965,3	483091	542584	4110170,5	955860	1073410
Transport equipment						
Przyrządy i aparatura, optyczne, fotograficzne, pomiarowe, kontrolne, itp.	209971,6	48865	54863	191756,4	44609	50032
Optical, photographic, measuring, checking instruments, etc.						
Artykuły przemysłowe różne — meble, prefabrykаты budynków, zabawki, itp.	682681,1	158816	178205	1755734,2	408554	457915
Miscellaneous manufactured articles						

TABL. 28. **IMPORT I EKSPORT WEDŁUG WAŻNIEJSZYCH KRAJÓW Z WYMIENIENIEM SEKCJI CN W 2019 R. (cd.)**
 IMPORTS AND EXPORTS BY MAJOR COUNTRIES AND CN SECTIONS IN 2019 (cont.)

SEKCJE SECTIONS	Import Imports			Eksport Exports		
	w tys. PLN in thousand PLN	w tys. EUR in thousand EUR	w tys. dol. USA in thousand USD	w tys. PLN in thousand PLN	w tys. EUR in thousand EUR	w tys. dol. USA in thousand USD
	WIELKA BRYTANIA			UNITED KINGDOM		
O G Ó Ł E M TOTAL	23279655,5	5415329	6072538	61232908,0	14244239	15975604
Zwierzęta żywe; produkty pochodzenia zwierzęcego	743728,3	173063	194061	3058166,1	711511	797641
Live animals; animal products						
Produkty pochodzenia roślinnego	292919,1	68083	76318	1431940,0	333350	373652
Vegetable products						
Tłuszcze i oleje	95488,2	22180	24885	140187,3	32578	36386
Fats and oils						
Przetwory spożywcze	1546899,8	359653	403044	7443577,1	1731405	1942033
Prepared foodstuffs						
Produkty mineralne	340526,8	79318	89257	519478,1	121134	136003
Mineral products						
Produkty przemysłu chemicznego	4100631,7	953968	1069905	3738238,7	869632	975460
Products of the chemical industry						
Tworzywa sztuczne i kauczuk oraz artykuły z nich	1706559,7	397057	445587	3021613,3	702804	788421
Plastics and rubber and articles thereof						
Skóry i artykuły z nich	109489,4	25474	28608	114346,1	26606	29829
Raw hides and skins, articles thereof						
Drewno i artykuły z drewna	30901,8	7185	8054	1743336,5	405595	455224
Wood and articles of wood						
Ścier drzewny, papier, tektura i artykuły z nich thereof	632667,4	147121	164858	1370873,5	318896	357462
Pulp of wood, paper, paperboard and articles thereof						
Materiały i artykuły włókiennicze	1135141,7	264097	296303	1010234,4	235028	263630
Textiles and textile articles						
Obuwie, nakrycia głowy, itp.	144963,8	33716	37873	401327,5	93347	104581
Footwear, headgear, etc.						
Artykuły z kamienia, wyroby ceramiczne, szkło Articles of stone, ceramic products, glass	287472,8	66879	75039	1279919,1	297796	334029
Artykuły z kamienia, wyroby ceramiczne, szkło						
Perły, kamienie szlachetne, metale szlachetne i artykuły z nich	291663,3	67851	75886	2270755,1	528139	591803
Pearls, precious stones and metals, articles thereof						
Metale nieszlachetne i artykuły z nich	1140890,3	265385	297718	2907687,3	676453	758809
Base metals and articles thereof						
Maszyny i urządzenia, sprzęt elektryczny i elektrotechniczny	5167644,1	1202212	1348881	16434349,1	3822446	4286739
Machinery and mechanical appliances, electrical and electrotechnical equipment						
Sprzęt transportowy	4417303,1	1027395	1150789	8082507,6	1879985	2108821
Transport equipment						
Przyrządy i aparatura, optyczne, fotograficzne, pomiarowe, kontrolne, itp.	642685,0	149525	167631	1048380,3	243897	273771
Optical, photographic, measuring, checking instruments, etc.						
Artykuły przemysłowe różne — meble, prefabrykaty budynków, zabawki, itp.	445328,2	103597	116080	5207809,6	1211733	1359176
Miscellaneous manufactured articles						

TABL. 28. **IMPORT I EKSPORT WEDŁUG WAŻNIEJSZYCH KRAJÓW Z WYMIENIENIEM SEKCJI CN W 2019 R. (cd.)**
 IMPORTS AND EXPORTS BY MAJOR COUNTRIES AND CN SECTIONS IN 2019 (cont.)

SEKCJE SECTIONS	Import Imports			Eksport Exports		
	w tys. PLN in thousand PLN	w tys. EUR in thousand EUR	w tys. dol. USA in thousand USD	w tys. PLN in thousand PLN	w tys. EUR in thousand EUR	w tys. dol. USA in thousand USD
	WIETNAM VIETNAM					
O G Ó Ł E M TOTAL	12049878,7	2803358	3143932	1317634,2	306332	343175
Zwierzęta żywe; produkty pochodzenia zwierzęcego Live animals; animal products	105230,5	24495	27476	518145,5	120422	134939
Produkty pochodzenia roślinnego Vegetable products	541356,7	125954	141153	19154,4	4451	4991
Przetwory spożywcze Prepared foodstuffs	163349,6	38032	42645	103560,3	24105	27028
Produkty przemysłu chemicznego Products of the chemical industry	113427,3	26365	29575	168255,9	39149	43813
Tworzywa sztuczne i kauczuk oraz artykuły z nich Plastics and rubber and articles thereof	241906,8	56305	63222	46623,2	10845	12152
Skóry i artykuły z nich Raw hides and skins, articles thereof	130274,7	30325	34000	2731,8	630	700
Drewno i artykuły z drewna Wood and articles of wood	46152,8	10739	12047	20048,1	4669	5250
Materiały i artykuły włókiennicze Textiles and textile articles	944072,6	219647	246123	2073,1	480	533
Obuwie, nakrycia głowy, itp. Footwear, headgear, etc.	1602968,3	373051	418604	815,0	189	212
Metale nieszlachetne i artykuły z nich Base metals and articles thereof	430077,7	100038	112054	149135,2	34668	38843
Maszyny i urządzenia, sprzęt elektryczny i elektrotechniczny Machinery and mechanical appliances, electrical and electrotechnical equipment	7281324,5	1693763	1899585	196103,7	45578	51065
Sprzęt transportowy Transport equipment	35347,0	8226	9220	23599,6	5463	6066
Przyrządy i aparatura, optyczne, fotograficzne, pomiarowe, kontrolne, itp. Optical, photographic, measuring, checking instruments, etc.	85973,2	19989	22391	35617,4	8282	9278
Artykuły przemysłowe różne — meble, prefabrykaty budynków, zabawki, itp. Miscellaneous manufactured articles	288285,1	67086	75355	11110,8	2588	2901
	WŁOCHY ITALY					
O G Ó Ł E M TOTAL	51234261,5	11920116	13368857	46308743,8	10772445	12084130
Zwierzęta żywe; produkty pochodzenia zwierzęcego Live animals; animal products	423073,1	98422	110390	3244912,0	755058	846620
Produkty pochodzenia roślinnego Vegetable products	1358142,7	316025	354082	547706,2	127260	142385
Tłuszcze i oleje Fats and oils	203880,6	47435	53159	26018,0	6057	6784
Przetwory spożywcze Prepared foodstuffs	2085898,8	485380	543939	3509040,2	816399	916285
Produkty mineralne Mineral products	198879,2	46266	51905	666770,9	155347	174624
Produkty przemysłu chemicznego Products of the chemical industry	5057189,2	1176919	1320446	2298640,2	534777	599811

TABL. 28. **IMPORT I EKSPORT WEDŁUG WAŻNIEJSZYCH KRAJÓW Z WYMIENIENIEM SEKCJI CN W 2019 R. (dok.)**
 IMPORTS AND EXPORTS BY MAJOR COUNTRIES AND CN SECTIONS IN 2019 (cont.)

SEKCJE SECTIONS	Import Imports			Eksport Exports		
	w tys. PLN in thousand PLN	w tys. EUR in thousand EUR	w tys. dol. USA in thousand USD	w tys. PLN in thousand PLN	w tys. EUR in thousand EUR	w tys. dol. USA in thousand USD
WŁOCHY (dok.) ITALY (cont.)						
Tworzywa sztuczne i kauczuk oraz artykuły z nich	5125821,2	1192531	1337769	3433872,2	798850	896158
Plastics and rubber and articles thereof						
Skóry i artykuły z nich	758672,3	176530	198026	283037,1	65815	73819
Raw hides and skins, articles thereof						
Drewno i artykuły z drewna	84854,2	19734	22099	1172852,1	272834	305964
Wood and articles of wood						
Ścier drzewny, papier, tektura i artykuły z nich	1020737,1	237495	266421	856303,7	199204	223453
Pulp of wood, paper, paperboard and articles thereof						
Materiały i artykuły włókiennicze	1940955,8	451585	506264	1188602,3	276378	309516
Textiles and textile articles						
Obuwie, nakrycia głowy, itp.	557757,0	129735	145441	377958,8	87857	98299
Footwear, headgear, etc.						
Artykuły z kamienia, wyroby ceramiczne, szkło	889862,6	207057	232240	716691,0	166725	187112
Articles of stone, ceramic products, glass						
Perły, kamienie szlachetne, metale szlachetne i artykuły z nich	1232805,4	286840	321961	144175,5	33552	37737
Pearls, precious stones and metals, articles thereof						
Metale nieszlachetne i artykuły z nich	7457275,3	1734852	1946095	4345408,9	1010776	1134967
Base metals and articles thereof						
Maszyny i urządzenia, sprzęt elektryczny i elektrotechniczny	14425702,0	3356292	3764139	11892668,7	2766516	3102245
Machinery and mechanical appliances, electrical and electrotechnical equipment						
Sprzęt transportowy	6301854,5	1465965	1643983	8960867,2	2084110	2338603
Transport equipment						
Przyrządy i aparatura, optyczne, fotograficzne, pomiarowe, kontrolne, itp.	888515,9	206689	231707	1047195,5	243624	273389
Optical, photographic, measuring, checking instruments, etc.						
Artykuły przemysłowe różne — meble, prefabrykaty budynków, zabawki, itp.	1198276,8	278763	312536	1569777,9	365201	409495

TABL. 29. IMPORT WEDŁUG KRAJU WYSŁYKI I EKSPORT WEDŁUG WAŻNIEJSZYCH KRAJÓW Z WYMIENIENIEM SEKCJI CN W 2019 R. (ceny bieżące)

IMPORTS BY COUNTRY OF CONSIGNMENT AND EXPORTS BY MAJOR COUNTRIES AND CN SECTIONS IN 2019 (current prices)

U w a g a. Tajwan — Chiny — Tajwan.

N o t e. Taiwan — China — Taiwan.

SEKCJE SECTIONS	Import Imports			Eksport Exports		
	w tys. PLN in thousand PLN	w tys. EUR in thousand EUR	w tys. dol. USA in thousand USD	w tys. PLN in thousand PLN	w tys. EUR in thousand EUR	w tys. dol. USA in thousand USD
ARGENTYNA ARGENTINA						
O G Ó Ł E M	2162286,2	503596	563998	406659,2	94737	106615
T O T A L						
Zwierzęta żywe; produkty pochodzenia zwierzęcego	68336,2	15921	17871	1183,1	273	304
Live animals; animal products						
Produkty pochodzenia roślinnego	203025,5	47217	52848	3643,0	847	956
Vegetable products						
Przetwory spożywcze	1702498,6	396596	444050	7773,7	1810	2035
Prepared foodstuffs						
Maszyny i urządzenia, sprzęt elektryczny i elektrotechniczny	19337,7	4516	5060	199565,3	46541	52498
Machinery and mechanical appliances, electrical and electrotechnical equipment						
Sprzęt transportowy	158661,9	36911	41432	54948,6	12798	14397
Transport equipment						
Artykuły przemysłowe różne — meble, prefabrykaty budynków, zabawki, itp.	70,0	16	18	28240,1	6571	7377
Miscellaneous manufactured articles						
AUSTRIA AUSTRIA						
O G Ó Ł E M	20227698,3	4706550	5279514	21739591,0	5058233	5675521
T O T A L						
Zwierzęta żywe; produkty pochodzenia zwierzęcego	131792,9	30682	34433	519060,7	120743	135365
Live animals; animal products						
Produkty pochodzenia roślinnego	234245,1	54504	61252	303520,2	70662	79219
Vegetable products						
Tłuszcze i oleje	152916,0	35557	39793	41156,2	9582	10765
Fats and oils						
Przetwory spożywcze	842022,6	195965	219675	1303608,9	303167	339913
Prepared foodstuffs						
Produkty mineralne	111253,2	25876	29027	1749335,9	407119	457321
Mineral products						
Produkty przemysłu chemicznego	3306046,7	769533	862445	1039404,6	241806	271101
Products of the chemical industry						
Tworzywa sztuczne i kauczuk oraz artykuły z nich	1614981,2	375747	421421	1304858,3	303569	340583
Plastics and rubber and articles thereof						
Skóry i artykuły z nich	51951,3	12088	13560	122502,2	28503	31955
Raw hides and skins, articles thereof						
Drewno i artykuły z drewna	405798,8	94427	105971	418672,5	97384	109251
Wood and articles of wood						
Ścier drzewny, papier, tektura i artykuły z nich	1547766,7	360195	404059	745149,4	173362	194319
Pulp of wood, paper, paperboard and articles thereof						
Materiały i artykuły włókiennicze	432486,3	100667	112991	734540,1	170935	191526
Textiles and textile articles						
Obuwie, nakrycia głowy, itp.	243038,6	56522	63241	306766,3	71360	79968
Footwear, headgear, etc.						

TABL. 29. **IMPORT WEDŁUG KRAJU WYSYŁKI I EKSPORT WEDŁUG WAŻNIEJSZYCH KRAJÓW Z WYMIENIENIEM SEKCJI CN W 2019 R. (cd.)**

IMPORTS BY COUNTRY OF CONSIGNMENT AND EXPORTS BY MAJOR COUNTRIES AND CN SECTIONS IN 2019 (cont.)

SEKCJE SECTIONS	Import Imports			Eksport Exports		
	w tys. PLN in thousand PLN	w tys. EUR in thousand EUR	w tys. dol. USA in thousand USD	w tys. PLN in thousand PLN	w tys. EUR in thousand EUR	w tys. dol. USA in thousand USD
AUSTRIA (dok.) AUSTRIA (cont.)						
Artykuły z kamienia, wyroby ceramiczne, szkło Articles of stone, ceramic products, glass	138113,2	32145	36076	346722,2	80646	90428
Perły, kamienie szlachetne, metale szlachetne i artykuły z nich Pearls, precious stones and metals, articles thereof	65454,9	15200	16977	13026,7	3028	3385
Metale nieszlachetne i artykuły z nich Base metals and articles thereof	3412223,8	793923	890959	2594629,6	603769	677491
Maszyny i urządzenia, sprzęt elektryczny i elektrotechniczny Machinery and mechanical appliances, electri- cal and electrotechnical equipment	4698589,2	1093197	1225885	5788979,9	1347209	1512505
Sprzęt transportowy Transport equipment	1932330,5	449423	505298	2532080,2	588962	661298
Przyrządy i aparatura, optyczne, fotograficzne, pomiarowe, kontrolne, itp. Optical, photographic, measuring, checking in- struments, etc.	411470,1	95763	107299	213389,0	49652	55587
Artykuły przemysłowe różne — meble, prefa- brykaty budynków, zabawki, itp. Miscellaneous manufactured articles	473051,0	109992	123358	1660994,6	386497	433228
BELGIA BELGIUM						
OGÓŁEM TOTAL	37667566,6	8763842	9830634	24481849,9	5695758	6387791
Zwierzęta żywe; produkty pochodzenia zwie- rzęcego Live animals; animal products	1839319,3	428011	479904	725812,6	168899	189483
Produkty pochodzenia roślinnego Vegetable products	633264,9	147397	165611	530755,2	123437	138353
Tłuszcze i oleje Fats and oils	161035,5	37456	41955	85211,2	19817	22265
Przetwory spożywcze Prepared foodstuffs	2074815,2	482743	541357	1990341,6	463117	519375
Produkty mineralne Mineral products	336865,3	78376	87947	487311,9	113354	127428
Produkty przemysłu chemicznego Products of the chemical industry	7596984,5	1767905	1983090	1745352,6	406115	455041
Tworzywa sztuczne i kauczuk oraz artykuły z nich Plastics and rubber and articles thereof	5238619,5	1218829	1367366	2036723,7	473876	531739
Skóry i artykuły z nich Raw hides and skins, articles thereof	147227,0	34295	38459	32431,6	7539	8450
Drewno i artykuły z drewna Wood and articles of wood	108801,7	25303	28345	511643,0	119044	133606
Ścier drzewny, papier, tektura i artykuły z nich thereof	790676,3	183972	206338	554932,6	129141	144882
Materiały i artykuły włókiennicze Textiles and textile articles	1528304,2	355559	398640	428627,9	99727	111735
Obuwie, nakrycia głowy, itp. Footwear, headgear, etc.	647964,5	150861	169506	54568,1	12690	14215

TABL. 29. IMPORT WEDŁUG KRAJU WYSYŁKI I EKSPORT WEDŁUG WAŻNIEJSZYCH KRAJÓW Z WYMIENIENIEM SEKCJI CN W 2019 R. (cd.)
IMPORTS BY COUNTRY OF CONSIGNMENT AND EXPORTS BY MAJOR COUNTRIES AND CN SECTIONS IN 2019 (cont.)

SEKCJE SECTIONS	Import Imports			Eksport Exports		
	w tys. PLN in thousand PLN	w tys. EUR in thousand EUR	w tys. dol. USA in thousand USD	w tys. PLN in thousand PLN	w tys. EUR in thousand EUR	w tys. dol. USA in thousand USD
BELGIA (dok.) BELGIUM (cont.)						
Artykuły z kamienia, wyroby ceramiczne, szkło Articles of stone, ceramic products, glass	463901,8	107950	121156	415026,2	96567	108350
Perły, kamienie szlachetne, metale szlachetne i artykuły z nich Pearls, precious stones and metals, articles thereof	96530,5	22444	25160	26786,0	6232	6948
Metale nieszlachetne i artykuły z nich Base metals and articles thereof	3631353,2	844825	947869	2084918,5	485156	544131
Maszyny i urządzenia, sprzęt elektryczny i elektrotechniczny Machinery and mechanical appliances, electri- cal and electrotechnical equipment	4588101,4	1067250	1197667	6316690,7	1470056	1648611
Sprzęt transportowy Transport equipment	6363204,4	1480130	1659596	4331254,8	1006979	1129456
Przyrządy i aparatura, optyczne, fotograficzne, pomiarowe, kontrolne, itp. Optical, photographic, measuring, checking in- struments, etc.	1108908,3	258011	289399	167236,6	38917	43630
Artykuły przemysłowe różne — meble, prefa- brykaty budynków, zabawki, itp. Miscellaneous manufactured articles	299534,5	69694	78113	1931099,0	449247	503508
BIAŁORUŚ BELARUS						
O G Ó Ł E M T O T A L	7057195,8	1641911	1842750	7359563,5	1711928	1917829
Produkty pochodzenia roślinnego Vegetable products	92342,4	21535	24205	823643,6	191644	215136
Tłuszcze i oleje Fats and oils	42850,1	9961	11138	2858,2	666	751
Przetwory spożywcze Prepared foodstuffs	49524,5	11516	12901	202779,4	47183	52862
Produkty mineralne Mineral products	2995027,2	697058	783112	74527,3	17342	19412
Produkty przemysłu chemicznego Products of the chemical industry	922510,2	214683	241189	795179,8	185070	207482
Tworzywa sztuczne i kauczuk oraz artykuły z nich Plastics and rubber and articles thereof	193549,6	45024	50440	672961,6	156561	175431
Drewno i artykuły z drewna Wood and articles of wood	1023730,5	238170	267129	69090,4	16074	18017
Ścier drzewny, papier, tektura i artykuły z nich thereof	65853,7	15319	17182	303836,5	70696	79298
Materiały i artykuły włókiennicze Textiles and textile articles	72227,7	16800	18840	319175,5	74258	83245
Obuwie, nakrycia głowy, itp. Footwear, headgear, etc.	277,4	64	72	66894,1	15552	17458
Artykuły z kamienia, wyroby ceramiczne, szkło Articles of stone, ceramic products, glass	175255,8	40781	45852	175871,7	40907	45725
Metale nieszlachetne i artykuły z nich Base metals and articles thereof	471765,4	109778	123148	653136,0	151994	170307

TABL. 29. IMPORT WEDŁUG KRAJU WYSYŁKI I EKSPORT WEDŁUG WAŻNIEJSZYCH KRAJÓW Z WYMIENIENIEM SEKCJI CN W 2019 R. (cd.)
IMPORTS BY COUNTRY OF CONSIGNMENT AND EXPORTS BY MAJOR COUNTRIES AND CN SECTIONS IN 2019 (cont.)

SEKCJE SECTIONS	Import Imports			Eksport Exports		
	w tys. PLN in thousand PLN	w tys. EUR in thousand EUR	w tys. dol. USA in thousand USD	w tys. PLN in thousand PLN	w tys. EUR in thousand EUR	w tys. dol. USA in thousand USD
BIAŁORUŚ (dok.) BELARUS (cont.)						
Maszyny i urządzenia, sprzęt elektryczny i elektrotechniczny	81392,4	18909	21134	1633523,0	380070	425820
Machinery and mechanical appliances, electrical and electrotechnical equipment						
Sprzęt transportowy	529599,0	122959	137530	1061633,4	246546	275445
Transport equipment						
Przyrządy i aparatura, optyczne, fotograficzne, pomiarowe, kontrolne, itp.	7780,9	1810	2027	156336,7	36376	40672
Optical, photographic, measuring, checking instruments, etc.						
Artykuły przemysłowe różne — meble, prefabrykaty budynków, zabawki, itp.	304098,1	70701	79169	193693,7	45079	50555
Miscellaneous manufactured articles						
BRAZYLIA BRAZIL						
OGÓŁEM	6420404,4	1494747	1677359	1717044,1	399660	448386
TOTAL						
Produkty pochodzenia roślinnego	154438,2	35946	40349	7585,0	1762	1976
Vegetable products						
Przetwory spożywcze	1527081,7	355545	398952	81748,1	19015	21278
Prepared foodstuffs						
Produkty mineralne	1282858,5	297607	333580	16182,6	3785	4281
Mineral products						
Produkty przemysłu chemicznego	55239,4	12872	14439	380067,7	88471	99356
Products of the chemical industry						
Tworzywa sztuczne i kauczuk oraz artykuły z nich	25597,7	5955	6675	195003,3	45362	50889
Plastics and rubber and articles thereof						
Skóry i artykuły z nich	58923,8	13706	15396	5437,0	1271	1429
Raw hides and skins, articles thereof						
Ścier drzewny, papier, tektura i artykuły z nich	138045,0	32120	36004	41715,8	9720	10925
Pulp of wood, paper, paperboard and articles thereof						
Artykuły z kamienia, wyroby ceramiczne, szkło	16136,9	3754	4217	51552,5	11998	13452
Articles of stone, ceramic products, glass						
Metale nieszlachetne i artykuły z nich	139219,8	32442	36406	133308,8	31022	34784
Base metals and articles thereof						
Maszyny i urządzenia, sprzęt elektryczny i elektrotechniczny	142715,9	33163	37103	493332,6	114821	128724
Machinery and mechanical appliances, electrical and electrotechnical equipment						
Sprzęt transportowy	2849799,3	664574	746304	183634,2	42766	47997
Transport equipment						
Przyrządy i aparatura, optyczne, fotograficzne, pomiarowe, kontrolne, itp.	8848,0	2061	2311	62520,4	14534	16299
Optical, photographic, measuring, checking instruments, etc.						
Artykuły przemysłowe różne — meble, prefabrykaty budynków, zabawki, itp.	2283,8	531	594	45809,1	10668	11993
Miscellaneous manufactured articles						

TABL. 29. IMPORT WEDŁUG KRAJU WYSYŁKI I EKSPORT WEDŁUG WAŻNIEJSZYCH KRAJÓW Z WYMIENIENIEM SEKCJI CN W 2019 R. (cd.)

IMPORTS BY COUNTRY OF CONSIGNMENT AND EXPORTS BY MAJOR COUNTRIES AND CN SECTIONS IN 2019 (cont.)

SEKCJE SECTIONS	Import Imports			Eksport Exports		
	w tys. PLN in thousand PLN	w tys. EUR in thousand EUR	w tys. dol. USA in thousand USD	w tys. PLN in thousand PLN	w tys. EUR in thousand EUR	w tys. dol. USA in thousand USD
BUŁGARIA BULGARIA						
O G Ó Ł E M T O T A L	2570031,8	597936	670419	4816233,4	1120581	1256486
Zwierzęta żywe; produkty pochodzenia zwierzęcego	30301,2	7063	7941	530632,8	123487	138418
Live animals; animal products						
Produkty pochodzenia roślinnego	127911,9	29752	33332	90071,2	20958	23528
Vegetable products						
Przetwory spożywcze	335430,0	78040	87422	602565,2	140210	157233
Prepared foodstuffs						
Produkty przemysłu chemicznego	163003,0	37903	42481	578695,3	134622	151034
Products of the chemical industry						
Tworzywa sztuczne i kauczuk oraz artykuły z nich	179393,0	41755	46872	361160,6	84055	94234
Plastics and rubber and articles thereof						
Skóry i artykuły z nich	18553,9	4321	4857	31133,0	7247	8121
Raw hides and skins, articles thereof						
Drewno i artykuły z drewna	1283,9	299	335	57410,1	13361	14987
Wood and articles of wood						
Ścier drzewny, papier, tektura i artykuły z nich	34097,6	7927	8887	93554,7	21766	24401
Pulp of wood, paper, paperboard and articles thereof						
Materiały i artykuły włókiennicze	150114,3	34936	39200	281695,9	65533	73418
Textiles and textile articles						
Obuwie, nakrycia głowy, itp.	10338,2	2402	2693	138887,4	32308	36171
Footwear, headgear, etc.						
Artykuły z kamienia, wyroby ceramiczne, szkło	82499,4	19193	21442	72611,2	16892	18942
Articles of stone, ceramic products, glass						
Metale nieszlachetne i artykuły z nich	525021,4	122137	136988	312537,8	72730	81554
Base metals and articles thereof						
Maszyny i urządzenia, sprzęt elektryczny i elektrotechniczny	468270,4	108931	121970	842871,4	196067	219708
Machinery and mechanical appliances, electrical and electrotechnical equipment						
Sprzęt transportowy	86881,7	20211	22689	380702,4	88587	99611
Transport equipment						
Przyrządy i aparatura, optyczne, fotograficzne, pomiarowe, kontrolne, itp.	44319,8	10323	11571	54269,4	12624	14149
Optical, photographic, measuring, checking instruments, etc.						
Broń i amunicja	148031,8	34437	38762	10588,3	2465	2775
Arms and ammunition						
Artykuły przemysłowe różne — meble, prefabrykaty budynków, zabawki, itp.	126061,1	29345	32944	338512,4	78756	88201
Miscellaneous manufactured articles						
CHINY CHINA						
O G Ó Ł E M T O T A L	81034905,6	18855866	21140990	11385462,7	2649315	2968245
Zwierzęta żywe; produkty pochodzenia zwierzęcego	655262,4	152520	170938	652126,1	151707	169963
Live animals; animal products						
Produkty pochodzenia roślinnego	291327,0	67816	76096	32172,9	7479	8375
Vegetable products						

TABL. 29. IMPORT WEDŁUG KRAJU WYSŁŹKI I EKSPORT WEDŁUG WAŻNIEJSZYCH KRAJÓW Z WYMIENIENIEM SEKCJI CN W 2019 R. (cd.)
IMPORTS BY COUNTRY OF CONSIGNMENT AND EXPORTS BY MAJOR COUNTRIES AND CN SECTIONS IN 2019 (cont.)

SEKCJE SECTIONS	Import Imports			Eksport Exports		
	w tys. PLN in thousand PLN	w tys. EUR in thousand EUR	w tys. dol. USA in thousand USD	w tys. PLN in thousand PLN	w tys. EUR in thousand EUR	w tys. dol. USA in thousand USD
	CHINY (dok.)		CHINA (cont.)			
Przetwory spożywcze	245709,3	57225	64222	205217,1	47740	53398
Prepared foodstuffs						
Produkty mineralne	289147,2	67286	75648	119314,9	27772	31037
Mineral products						
Produkty przemysłu chemicznego	3928907,6	914472	1025783	451158,2	105021	117614
Products of the chemical industry						
Tworzywa sztuczne i kauczuk oraz artykuły z nich	3189872,8	742295	832644	886915,2	206361	231506
Plastics and rubber and articles thereof						
Skóry i artykuły z nich	1085127,8	252514	283141	15277,6	3557	4001
Raw hides and skins, articles thereof						
Drewno i artykuły z drewna	400738,3	93258	104596	630444,6	146638	163769
Wood and articles of wood						
Ścier drzewny, papier, tektura i artykuły z nich	570034,3	132630	148632	84417,3	19654	22033
Pulp of wood, paper, paperboard and articles thereof						
Materiały i artykuły włókiennicze	7402496,2	1722225	1929997	84268,1	19608	21983
Textiles and textile articles						
Obuwie, nakrycia głowy, itp.	2143499,1	498338	558677	18685,8	4343	4868
Footwear, headgear, etc.						
Artykuły z kamienia, wyroby ceramiczne, szkło	1661315,6	386559	433413	261105,0	60697	67943
Articles of stone, ceramic products, glass						
Perły, kamienie szlachetne, metale szlachetne i artykuły z nich	125230,4	29141	32671	2773,8	648	725
Pearls, precious stones and metals, articles thereof						
Metale nieszlachetne i artykuły z nich	7195945,9	1674417	1877307	2939542,9	683967	766379
Base metals and articles thereof						
Maszyny i urządzenia, sprzęt elektryczny i elektrotechniczny	39367115,3	9161069	10271156	3424780,5	796972	892683
Machinery and mechanical appliances, electrical and electrotechnical equipment						
Sprzęt transportowy	2630905,7	612380	687506	524988,8	122165	136830
Transport equipment						
Przyrządy i aparatura, optyczne, fotograficzne, pomiarowe, kontrolne, itp.	2517642,0	585559	655905	443764,2	103278	115875
Optical, photographic, measuring, checking instruments, etc.						
Artykuły przemysłowe różne — meble, prefabrykaty budynków, zabawki, itp.	7291658,7	1696163	1901453	604458,2	140765	158209
Miscellaneous manufactured articles						
	CHORWACJA		CROATIA			
OGÓŁEM	817952,8	190298	213278	3999164,1	930498	1043419
TOTAL						
Zwierzęta żywe; produkty pochodzenia zwierzęcego	11969,8	2782	3113	281140,8	65466	73360
Live animals; animal products						
Produkty pochodzenia roślinnego	6175,1	1437	1613	78378,5	18237	20441
Vegetable products						
Przetwory spożywcze	89669,9	20859	23378	658339,8	153221	171776
Prepared foodstuffs						

TABL. 29. IMPORT WEDŁUG KRAJU WYSŁŹKI I EKSPORT WEDŁUG WAŻNIEJSZYCH KRAJÓW Z WYMIENIENIEM SEKCJI CN W 2019 R. (cd.)
IMPORTS BY COUNTRY OF CONSIGNMENT AND EXPORTS BY MAJOR COUNTRIES AND CN SECTIONS IN 2019 (cont.)

SEKCJE SECTIONS	Import Imports			Eksport Exports		
	w tys. PLN in thousand PLN	w tys. EUR in thousand EUR	w tys. dol. USA in thousand USD	w tys. PLN in thousand PLN	w tys. EUR in thousand EUR	w tys. dol. USA in thousand USD
CHORWACJA (dok.) CROATIA (cont.)						
Produkty mineralne	16720,6	3883	4331	32965,3	7662	8610
Mineral products						
Produkty przemysłu chemicznego	79852,6	18575	20785	242350,4	56376	63219
Products of the chemical industry						
Tworzywa sztuczne i kauczuk oraz artykuły z nich	35838,4	8332	9340	273833,8	63699	71429
Plastics and rubber and articles thereof						
Skóry i artykuły z nich	15688,9	3651	4099	36575,0	8510	9558
Raw hides and skins, articles thereof						
Drewno i artykuły z drewna	27237,4	6332	7093	48925,4	11388	12778
Wood and articles of wood						
Ścier drzewny, papier, tektura i artykuły z nich	10942,3	2546	2840	102829,5	23937	26859
Pulp of wood, paper, paperboard and articles thereof						
Materiały i artykuły włókiennicze	92794,5	21577	24171	248016,9	57708	64631
Textiles and textile articles						
Obuwie, nakrycia głowy, itp.	11881,8	2754	3079	90700,8	21091	23631
Footwear, headgear, etc.						
Artykuły z kamienia, wyroby ceramiczne, szkło	27970,4	6497	7271	76462,4	17792	19967
Articles of stone, ceramic products, glass						
Metale nieszlachetne i artykuły z nich	99583,8	23171	25981	340064,0	79115	88735
Base metals and articles thereof						
Maszyny i urządzenia, sprzęt elektryczny i elektrotechniczny	208676,7	48590	54500	637621,6	148339	166293
Machinery and mechanical appliances, electrical and electrotechnical equipment						
Sprzęt transportowy	27172,8	6323	7119	273642,1	63636	71505
Transport equipment						
Przyrządy i aparatura, optyczne, fotograficzne, pomiarowe, kontrolne, itp.	15677,6	3652	4091	54464,1	12672	14221
Optical, photographic, measuring, checking instruments, etc.						
Artykuły przemysłowe różne — meble, prefabrykaty budynków, zabawki, itp.	35059,5	8163	9159	520867,1	121184	135886
Miscellaneous manufactured articles						
CZECHY CZECHIA						
O G Ó Ł E M	40563750,7	9436302	10581983	62678843,2	14582126	16353509
TOTAL						
Zwierzęta żywe; produkty pochodzenia zwierzęcego	492409,1	114593	128473	2249723,4	523506	586879
Live animals; animal products						
Produkty pochodzenia roślinnego	824427,4	191896	215728	754779,7	175608	196766
Vegetable products						
Tłuszcze i oleje	323914,1	75400	84454	299779,3	69743	78184
Fats and oils						
Przetwory spożywcze	1222538,6	284448	318909	3221250,4	749355	840350
Prepared foodstuffs						
Produkty mineralne	1442556,4	335370	375343	3352302,7	780128	875590
Mineral products						
Produkty przemysłu chemicznego	2988555,2	695415	779597	5672221,1	1319857	1479898
Products of the chemical industry						

TABL. 29. IMPORT WEDŁUG KRAJU WYSŁŹKI I EKSPORT WEDŁUG WAŻNIEJSZYCH KRAJÓW Z WYMIENIENIEM SEKCJI CN W 2019 R. (cd.)
IMPORTS BY COUNTRY OF CONSIGNMENT AND EXPORTS BY MAJOR COUNTRIES AND CN SECTIONS IN 2019 (cont.)

SEKCJE SECTIONS	Import Imports			Eksport Exports		
	w tys. PLN in thousand PLN	w tys. EUR in thousand EUR	w tys. dol. USA in thousand USD	w tys. PLN in thousand PLN	w tys. EUR in thousand EUR	w tys. dol. USA in thousand USD
CZECHY (dok.) CZECHIA (cont.)						
Tworzywa sztuczne i kauczuk oraz artykuły z nich	2932029,8	682076	765178	4294905,6	999335	1120772
Plastics and rubber and articles thereof						
Skóry i artykuły z nich	98749,1	22976	25768	184433,4	42927	48099
Raw hides and skins, articles thereof						
Drewno i artykuły z drewna	377581,9	87837	98395	921852,8	214491	240757
Wood and articles of wood						
Ścier drzewny, papier, tektura i artykuły z nich	730997,2	170147	191206	1480278,5	344413	386194
Pulp of wood, paper, paperboard and articles thereof						
Materiały i artykuły włókiennicze	1080078,4	251241	281738	2298268,7	534628	599098
Textiles and textile articles						
Obuwie, nakrycia głowy, itp.	183243,0	42572	47639	695712,3	161777	181415
Footwear, headgear, etc.						
Artykuły z kamienia, wyroby ceramiczne, szkło	1001378,7	232963	261227	1543203,7	358890	402670
Articles of stone, ceramic products, glass						
Perły, kamienie szlachetne, metale szlachetne i artykuły z nich	18056,5	4193	4680	551978,7	128419	143834
Pearls, precious stones and metals, articles thereof						
Metale nieszlachetne i artykuły z nich	5370651,4	1249516	1401621	9763200,8	2271774	2548936
Base metals and articles thereof						
Maszyny i urządzenia, sprzęt elektryczny i elektrotechniczny	10267448,6	2388748	2677610	12763458,9	2969200	3330190
Machinery and mechanical appliances, electrical and electrotechnical equipment						
Sprzęt transportowy	8467456,2	1969437	2209187	6521363,6	1516712	1700648
Transport equipment						
Przyrządy i aparatura, optyczne, fotograficzne, pomiarowe, kontrolne, itp.	448677,1	104362	116968	915571,7	212924	238597
Optical, photographic, measuring, checking instruments, etc.						
Broń i amunicja	63572,7	14797	16574	17608,4	4100	4594
Arms and ammunition						
Artykuły przemysłowe różne — meble, prefabrykaty budynków, zabawki, itp.	1833093,7	426237	477768	5166369,1	1201881	1347276
Miscellaneous manufactured articles						
Dziela sztuki, przedmioty kolekcjonerskie i antyki	396335,5	92080	103918	10580,7	2460	2762
Works of art, collectors' pieces and antiques						
DANIA DENMARK						
O G Ó Ł E M	13069899,2	3040758	3409173	16671626,5	3879443	4351737
T O T A L						
Zwierzęta żywe; produkty pochodzenia zwierzęcego	3845828,3	895099	1003489	865781,0	201434	225876
Live animals; animal products						
Produkty pochodzenia roślinnego	218145,9	50772	56949	412403,2	95977	107629
Vegetable products						
Przetwory spożywcze	456076,2	106111	118979	1417034,8	329808	369543
Prepared foodstuffs						
Produkty mineralne	164439,5	38260	42897	262046,2	60994	68643
Mineral products						

TABL. 29. IMPORT WEDŁUG KRAJU WYSŁŹKI I EKSPORT WEDŁUG WAŻNIEJSZYCH KRAJÓW Z WYMIENIENIEM SEKCJI CN W 2019 R. (cd.)

IMPORTS BY COUNTRY OF CONSIGNMENT AND EXPORTS BY MAJOR COUNTRIES AND CN SECTIONS IN 2019 (cont.)

SEKCJE SECTIONS	Import Imports			Eksport Exports		
	w tys. PLN in thousand PLN	w tys. EUR in thousand EUR	w tys. dol. USA in thousand USD	w tys. PLN in thousand PLN	w tys. EUR in thousand EUR	w tys. dol. USA in thousand USD
DANIA (dok.) DENMARK (cont.)						
Produkty przemysłu chemicznego	1681529,8	391096	438355	1219189,8	283692	318052
Products of the chemical industry						
Tworzywa sztuczne i kauczuk oraz artykuły z nich	669844,3	155847	174816	1140423,4	265313	297705
Plastics and rubber and articles thereof						
Skóry i artykuły z nich	120123,7	27959	31373	179982,2	41928	47125
Raw hides and skins, articles thereof						
Drewno i artykuły z drewna	113292,7	26355	29620	697365,2	162262	182143
Wood and articles of wood						
Ścier drzewny, papier, tektura i artykuły z nich	167589,4	38995	43730	562296,8	130831	146696
Pulp of wood, paper, paperboard and articles thereof						
Materiały i artykuły włókiennicze	674611,5	156961	176193	481958,1	112128	125756
Textiles and textile articles						
Obuwie, nakrycia głowy, itp.	65344,3	15176	17042	97040,7	22578	25329
Footwear, headgear, etc.						
Artykuły z kamienia, wyroby ceramiczne, szkło	84664,0	19705	22112	739944,3	172154	193051
Articles of stone, ceramic products, glass						
Metale nieszlachetne i artykuły z nich	942008,5	219095	245727	1650868,5	384087	430965
Base metals and articles thereof						
Maszyny i urządzenia, sprzęt elektryczny i elektrotechniczny	2801516,0	651620	730395	3366840,0	783627	879243
Machinery and mechanical appliances, electrical and electrotechnical equipment						
Sprzęt transportowy	326298,6	75873	85060	1198462,5	278741	312435
Transport equipment						
Przyrządy i aparatura, optyczne, fotograficzne, pomiarowe, kontrolne, itp.	394521,1	91801	102776	992510,7	231043	259405
Optical, photographic, measuring, checking instruments, etc.						
Artykuły przemysłowe różne — meble, prefabrykaty budynków, zabawki, itp.	310650,2	72266	80971	1357844,4	315948	354413
Miscellaneous manufactured articles						
ESTONIA ESTONIA						
O G Ó Ł E M	1468193,3	341705	383138	4920624,3	1145069	1284256
TOTAL						
Zwierzęta żywe; produkty pochodzenia zwierzęcego	59495,8	13833	15500	230679,1	53679	60213
Live animals; animal products						
Produkty pochodzenia roślinnego	18380,3	4279	4785	103303,7	24035	27024
Vegetable products						
Przetwory spożywcze	28825,7	6703	7529	381717,1	88885	99800
Prepared foodstuffs						
Produkty mineralne	5916,4	1372	1534	75066,2	17470	19654
Mineral products						
Produkty przemysłu chemicznego	174568,3	40680	45621	583323,5	135747	152394
Products of the chemical industry						
Tworzywa sztuczne i kauczuk oraz artykuły z nich	55182,3	12839	14418	391149,2	91020	102077
Plastics and rubber and articles thereof						
Drewno i artykuły z drewna	191897,2	44668	50140	135227,3	31456	35275
Wood and articles of wood						

TABL. 29. **IMPORT WEDŁUG KRAJU WYSYŁKI I EKSPORT WEDŁUG WAŻNIEJSZYCH KRAJÓW Z WYMIENIENIEM SEKCJI CN W 2019 R. (cd.)**

IMPORTS BY COUNTRY OF CONSIGNMENT AND EXPORTS BY MAJOR COUNTRIES AND CN SECTIONS IN 2019 (cont.)

SEKCJE SECTIONS	Import Imports			Eksport Exports		
	w tys. PLN in thousand PLN	w tys. EUR in thousand EUR	w tys. dol. USA in thousand USD	w tys. PLN in thousand PLN	w tys. EUR in thousand EUR	w tys. dol. USA in thousand USD
ESTONIA (dok.) ESTONIA (cont.)						
Ścier drzewny, papier, tektura i artykuły z nich Pulp of wood, paper, paperboard and articles thereof	88718,1	20641	23168	96248,4	22393	25114
Materiały i artykuły włókiennicze	30070,7	7002	7863	249412,5	58044	65108
Obuwie, nakrycia głowy, itp.	8308,6	1927	2163	71358,8	16604	18591
Artykuły z kamienia, wyroby ceramiczne, szkło Articles of stone, ceramic products, glass	24790,7	5767	6478	128524,7	29906	33494
Perły, kamienie szlachetne, metale szlachetne i artykuły z nich	220470,5	51305	57454	17150,5	3995	4460
Metale nieszlachetne i artykuły z nich	151375,8	35215	39463	659561,2	153511	172172
Maszyny i urządzenia, sprzęt elektryczny i elektrotechniczny	306883,4	71424	80115	803093,8	186850	209428
Sprzęt transportowy	62278,7	14503	16242	643419,7	149720	167823
Przyrządy i aparatura, optyczne, fotograficzne, pomiarowe, kontrolne, itp.	8527,9	1991	2213	74063,2	17235	19329
Artykuły przemysłowe różne — meble, prefa- brykaty budynków, zabawki, itp.	31856,1	7406	8285	232843,1	54166	60700
FINLANDIA FINLAND						
O G Ó Ł E M	7365588,9	1713796	1923130	8579713,5	1996433	2239053
TOTAL						
Zwierzęta żywe; produkty pochodzenia zwie- rzęcego	87155,6	20281	22752	97574,3	22715	25502
Produkty pochodzenia roślinnego	15413,9	3589	4026	165079,7	38407	43045
Przetwory spożywcze	144954,5	33702	37704	594757,5	138539	155101
Produkty mineralne	194366,1	45276	50815	181177,8	42238	47634
Produkty przemysłu chemicznego	643612,1	149827	168220	645382,2	150170	168357
Tworzywa sztuczne i kauczuk oraz artykuły z nich	598885,9	139333	156273	509209,1	118476	132973
Skóry i artykuły z nich	14583,2	3381	3805	152123,9	35434	39819
Drewno i artykuły z drewna	222918,1	51847	58222	136269,7	31722	35747
Ścier drzewny, papier, tektura i artykuły z nich Pulp of wood, paper, paperboard and articles thereof	1944311,5	452417	508152	210816,6	49073	55117

TABL. 29. **IMPORT WEDŁUG KRAJU WYSYŁKI I EKSPORT WEDŁUG WAŻNIEJSZYCH KRAJÓW Z WYMIENIENIEM SEKCJI CN W 2019 R. (cd.)**

IMPORTS BY COUNTRY OF CONSIGNMENT AND EXPORTS BY MAJOR COUNTRIES AND CN SECTIONS IN 2019 (cont.)

SEKCJE SECTIONS	Import Imports			Eksport Exports		
	w tys. PLN in thousand PLN	w tys. EUR in thousand EUR	w tys. dol. USA in thousand USD	w tys. PLN in thousand PLN	w tys. EUR in thousand EUR	w tys. dol. USA in thousand USD
FINLANDIA (dok.) FINLAND (cont.)						
Materiały i artykuły włókiennicze	103974,6	24181	27077	410268,4	95477	107002
Textiles and textile articles						
Obuwie, nakrycia głowy, itp.	7956,6	1844	2060	45623,0	10609	11887
Footwear, headgear, etc.						
Artykuły z kamienia, wyroby ceramiczne, szkło Articles of stone, ceramic products, glass	39343,5	9156	10272	195461,5	45500	51068
Metale nieszlachetne i artykuły z nich	1365637,7	317764	356481	1471487,4	342462	383945
Base metals and articles thereof						
Maszyny i urządzenia, sprzęt elektryczny i elektrotechniczny	1479519,6	344303	386229	2143304,0	498593	559142
Machinery and mechanical appliances, electrical and electrotechnical equipment						
Sprzęt transportowy	373098,1	86679	97184	986543,3	229366	257208
Transport equipment						
Przyrządy i aparatura, optyczne, fotograficzne, pomiarowe, kontrolne, itp.	81761,2	19031	21319	107325,6	24985	28045
Optical, photographic, measuring, checking in- struments, etc.						
Artykuły przemysłowe różne — meble, prefa- brykaty budynków, zabawki, itp.	31571,4	7343	8241	515674,3	119960	134425
Miscellaneous manufactured articles						
FRANCJA FRANCE						
O G Ó Ł E M	41057283,7	9552163	10713070	59949364,9	13947627	15644346
TOTAL						
Zwierzęta żywe; produkty pochodzenia zwie- rzęcego	595723,9	138621	155420	2286311,0	531991	597143
Live animals; animal products						
Produkty pochodzenia roślinnego	1054146,6	245487	275973	1103828,8	256801	287952
Vegetable products						
Przetwory spożywcze	1993531,9	463793	519897	3872274,9	901240	1011075
Prepared foodstuffs						
Produkty mineralne	243675,7	56687	63572	395367,2	92030	103084
Mineral products						
Produkty przemysłu chemicznego	7553723,8	1757533	1970785	2829310,2	658027	737819
Products of the chemical industry						
Tworzywa sztuczne i kauczuk oraz artykuły z nich	4020459,5	935396	1049679	5387294,2	1253323	1406252
Plastics and rubber and articles thereof						
Skóry i artykuły z nich	172691,4	40200	45092	114281,9	26595	29813
Raw hides and skins, articles thereof						
Drewno i artykuły z drewna	149530,6	34779	39019	1730915,9	402794	452692
Wood and articles of wood						
Ścier drzewny, papier, tektura i artykuły z nich Pulp of wood, paper, paperboard and articles thereof	1049754,4	244311	274200	1344142,2	312804	351022
Materiały i artykuły włókiennicze	1561361,8	363219	407152	1361155,7	316624	355120
Textiles and textile articles						
Obuwie, nakrycia głowy, itp.	492956,9	114683	128563	280728,1	65310	73215
Footwear, headgear, etc.						
Artykuły z kamienia, wyroby ceramiczne, szkło Articles of stone, ceramic products, glass	432246,2	100574	112765	1185883,5	275921	309625

TABL. 29. IMPORT WEDŁUG KRAJU WYSŁŹKI I EKSPORT WEDŁUG WAŻNIEJSZYCH KRAJÓW Z WYMIENIENIEM SEKCJI CN W 2019 R. (cd.)
 IMPORTS BY COUNTRY OF CONSIGNMENT AND EXPORTS BY MAJOR COUNTRIES AND CN SECTIONS IN 2019 (cont.)

SEKCJE SECTIONS	Import Imports			Eksport Exports		
	w tys. PLN in thousand PLN	w tys. EUR in thousand EUR	w tys. dol. USA in thousand USD	w tys. PLN in thousand PLN	w tys. EUR in thousand EUR	w tys. dol. USA in thousand USD
FRANCJA (dok.) FRANCE (cont.)						
Metale nieszlachetne i artykuły z nich	3501715,1	814817	914067	4264864,7	992097	1113841
Base metals and articles thereof						
Maszyny i urządzenia, sprzęt elektryczny i elektrotechniczny	8250886,9	1919386	2152740	19479652,5	4531894	5080351
Machinery and mechanical appliances, electrical and electrotechnical equipment						
Sprzęt transportowy	7632070,4	1775243	1990616	8410732,3	1956900	2195337
Transport equipment						
Przyrządy i aparatura, optyczne, fotograficzne, pomiarowe, kontrolne, itp.	1251903,5	291275	326468	1576961,2	366837	411247
Optical, photographic, measuring, checking instruments, etc.						
Artykuły przemysłowe różne — meble, prefabrykaty budynków, zabawki, itp.	1020521,4	237447	266096	4259280,1	990999	1111497
Miscellaneous manufactured articles						
GRECJA GREECE						
O G Ó Ł E M	1800938,0	419177	470330	4203701,4	978255	1097191
TOTAL						
Zwierzęta żywe; produkty pochodzenia zwierzęcego	53178,6	12376	13877	435700,9	101387	113699
Live animals; animal products						
Produkty pochodzenia roślinnego	356815,8	83140	93263	158846,2	36952	41418
Vegetable products						
Przetwory spożywcze	225643,0	52484	58804	533835,1	124224	139408
Prepared foodstuffs						
Produkty przemysłu chemicznego	291964,1	67915	76187	347158,2	80710	90446
Products of the chemical industry						
Tworzywa sztuczne i kauczuk oraz artykuły z nich	145643,7	33850	37992	294687,6	68554	76881
Plastics and rubber and articles thereof						
Drewno i artykuły z drewna	762,2	177	198	44340,9	10325	11585
Wood and articles of wood						
Ścier drzewny, papier, tektura i artykuły z nich	32114,1	7474	8394	95250,5	22151	24813
Pulp of wood, paper, paperboard and articles thereof						
Materiały i artykuły włókiennicze	71213,3	16584	18594	99798,0	23215	26036
Textiles and textile articles						
Obuwie, nakrycia głowy, itp.	1813,3	420	466	80826,3	18810	21063
Footwear, headgear, etc.						
Artykuły z kamienia, wyroby ceramiczne, szkło	3043,5	708	791	55111,0	12827	14381
Articles of stone, ceramic products, glass						
Metale nieszlachetne i artykuły z nich	337775,8	78638	88397	218245,0	50828	56983
Base metals and articles thereof						
Maszyny i urządzenia, sprzęt elektryczny i elektrotechniczny	67836,1	15801	17704	1057796,5	246049	275855
Machinery and mechanical appliances, electrical and electrotechnical equipment						
Sprzęt transportowy	147571,7	34375	38626	369222,3	86169	96864
Transport equipment						

TABL. 29. IMPORT WEDŁUG KRAJU WYSYŁKI I EKSPORT WEDŁUG WAŻNIEJSZYCH KRAJÓW Z WYMIENIENIEM SEKCJI CN W 2019 R. (cd.)
IMPORTS BY COUNTRY OF CONSIGNMENT AND EXPORTS BY MAJOR COUNTRIES AND CN SECTIONS IN 2019 (cont.)

SEKCJE SECTIONS	Import Imports			Eksport Exports		
	w tys. PLN in thousand PLN	w tys. EUR in thousand EUR	w tys. dol. USA in thousand USD	w tys. PLN in thousand PLN	w tys. EUR in thousand EUR	w tys. dol. USA in thousand USD
GRECJA (dok.) GREECE (cont.)						
Przyrządy i aparatura, optyczne, fotograficzne, pomiarowe, kontrolne, itp.	15723,4	3651	4067	111972,8	26060	29259
Optical, photographic, measuring, checking instruments, etc.						
Artykuły przemysłowe różne — meble, prefabrykaty budynków, zabawki, itp.	4718,1	1098	1230	233275,9	54254	60846
Miscellaneous manufactured articles						
HISZPANIA SPAIN						
O G Ó Ł E M	23987487,9	5581653	6260441	26182694,9	6091280	6831460
T O T A L						
Zwierzęta żywe; produkty pochodzenia zwierzęcego	1011209,5	235315	263761	1360456,6	316583	354895
Live animals; animal products						
Produkty pochodzenia roślinnego	2928060,4	681749	766267	212654,1	49476	55447
Vegetable products						
Tłuszcze i oleje	80699,6	18779	21060	3689,4	859	961
Fats and oils						
Przetwory spożywcze	1127056,0	262278	293841	1888257,4	439472	492607
Prepared foodstuffs						
Produkty mineralne	102075,8	23756	26602	843501,3	196436	219401
Mineral products						
Produkty przemysłu chemicznego	2133796,4	496453	557136	1846968,5	429669	482005
Products of the chemical industry						
Tworzywa sztuczne i kauczuk oraz artykuły z nich	1612622,6	375120	420751	1862809,3	433320	486164
Plastics and rubber and articles thereof						
Skóry i artykuły z nich	155878,0	36283	40631	59460,6	13833	15503
Raw hides and skins, articles thereof						
Drewno i artykuły z drewna	69176,8	16100	18066	201048,8	46783	52510
Wood and articles of wood						
Ścier drzewny, papier, tektura i artykuły z nich thereof	413085,0	96121	107825	513342,6	119450	133976
Pulp of wood, paper, paperboard and articles thereof						
Materiały i artykuły włókiennicze	2607212,3	606661	679104	593035,2	137992	154465
Textiles and textile articles						
Obuwie, nakrycia głowy, itp.	471653,1	109715	122839	214272,0	49866	55799
Footwear, headgear, etc.						
Artykuły z kamienia, wyroby ceramiczne, szkło	455408,3	105967	118896	360300,3	83839	94087
Articles of stone, ceramic products, glass						
Perły, kamienie szlachetne, metale szlachetne i artykuły z nich	106179,8	24683	27611	56760,1	13214	14734
Pearls, precious stones and metals, articles thereof						
Metale nieszlachetne i artykuły z nich	2575193,8	599217	672284	1514185,8	352246	395286
Base metals and articles thereof						
Maszyny i urządzenia, sprzęt elektryczny i elektrotechniczny	3373608,5	784799	879674	7251714,1	1686692	1891501
Machinery and mechanical appliances, electrical and electrotechnical equipment						
Sprzęt transportowy	4059554,0	944557	1059979	5514648,5	1282874	1440494
Transport equipment						

TABL. 29. IMPORT WEDŁUG KRAJU WYSYŁKI I EKSPORT WEDŁUG WAŻNIEJSZYCH KRAJÓW Z WYMIENIENIEM SEKCJI CN W 2019 R. (cd.)
IMPORTS BY COUNTRY OF CONSIGNMENT AND EXPORTS BY MAJOR COUNTRIES AND CN SECTIONS IN 2019 (cont.)

SEKCJE SECTIONS	Import Imports			Eksport Exports		
	w tys. PLN in thousand PLN	w tys. EUR in thousand EUR	w tys. dol. USA in thousand USD	w tys. PLN in thousand PLN	w tys. EUR in thousand EUR	w tys. dol. USA in thousand USD
HISZPANIA (dok.) SPAIN (cont.)						
Przyrządy i aparatura, optyczne, fotograficzne, pomiarowe, kontrolne, itp.	178915,3	41627	46667	426036,1	99101	111072
Optical, photographic, measuring, checking instruments, etc.						
Artykuły przemysłowe różne — meble, prefabrykaty budynków, zabawki, itp.	518146,6	120618	135359	1452686,1	337981	378764
Miscellaneous manufactured articles						
HOLANDIA NETHERLANDS						
O G Ó Ł E M	57422359,8	13361797	14980675	44818592,8	10428157	11700476
T O T A L						
Zwierzęta żywe; produkty pochodzenia zwierzęcego	2031438,3	472914	530337	2561052,1	595958	668936
Live animals; animal products						
Produkty pochodzenia roślinnego	4573545,6	1064067	1195225	1243025,7	289302	324299
Vegetable products						
Tłuszcze i oleje	768512,6	178796	200506	149456,7	34779	39046
Fats and oils						
Przetwory spożywcze	3017844,5	702219	787595	4576387,4	1065012	1195060
Prepared foodstuffs						
Produkty mineralne	658971,2	153372	171847	2969647,5	691315	779273
Mineral products						
Produkty przemysłu chemicznego	7161032,3	1666405	1868758	2055668,5	478246	536484
Products of the chemical industry						
Tworzywa sztuczne i kauczuk oraz artykuły z nich	4645325,9	1080910	1212564	2564766,0	596738	669520
Plastics and rubber and articles thereof						
Skóry i artykuły z nich	335910,5	78152	87621	149428,4	34794	39024
Raw hides and skins, articles thereof						
Drewno i artykuły z drewna	105992,7	24626	27648	755488,1	175797	197357
Wood and articles of wood						
Ścier drzewny, papier, tektura i artykuły z nich	821994,7	191202	214404	955102,0	222249	249204
Pulp of wood, paper, paperboard and articles thereof						
Materiały i artykuły włókiennicze	1930154,9	449101	503444	1247287,5	290241	325270
Textiles and textile articles						
Obuwie, nakrycia głowy, itp.	553632,7	128632	144097	141256,7	32878	36861
Footwear, headgear, etc.						
Artykuły z kamienia, wyroby ceramiczne, szkło	276152,4	64233	71894	505048,8	117501	131718
Articles of stone, ceramic products, glass						
Metale nieszlachetne i artykuły z nich	3836624,4	892770	1002314	3324517,3	773433	867787
Base metals and articles thereof						
Maszyny i urządzenia, sprzęt elektryczny i elektrotechniczny	18412232,0	4285217	4796307	13517006,3	3144661	3525298
Machinery and mechanical appliances, electrical and electrotechnical equipment						
Sprzęt transportowy	4366422,0	1015789	1142366	3627083,8	843969	947844
Transport equipment						

TABL. 29. IMPORT WEDŁUG KRAJU WYSYŁKI I EKSPORT WEDŁUG WAŻNIEJSZYCH KRAJÓW Z WYMIENIENIEM SEKCJI CN W 2019 R. (cd.)
IMPORTS BY COUNTRY OF CONSIGNMENT AND EXPORTS BY MAJOR COUNTRIES AND CN SECTIONS IN 2019 (cont.)

SEKCJE SECTIONS	Import Imports			Eksport Exports		
	w tys. PLN in thousand PLN	w tys. EUR in thousand EUR	w tys. dol. USA in thousand USD	w tys. PLN in thousand PLN	w tys. EUR in thousand EUR	w tys. dol. USA in thousand USD
HOLANDIA (dok.) NETHERLANDS (cont.)						
Przyrządy i aparatura, optyczne, fotograficzne, pomiarowe, kontrolne, itp.	2533668,6	589453	660634	515705,6	119979	134400
Optical, photographic, measuring, checking instruments, etc.						
Artykuły przemysłowe różne — meble, prefabrykaty budynków, zabawki, itp.	1368825,2	318331	356837	3953399,8	919613	1031202
Miscellaneous manufactured articles						
INDIE INDIA						
O G Ó Ł E M TOTAL	6664400,5	1550096	1738433	2791300,5	649595	729301
Zwierzęta żywe; produkty pochodzenia zwierzęcego	41238,0	9596	10749	5855,1	1365	1527
Live animals; animal products						
Produkty pochodzenia roślinnego	195419,3	45484	51080	58990,9	13715	15474
Vegetable products						
Przetwory spożywcze	193446,4	45034	50457	14137,0	3290	3685
Prepared foodstuffs						
Produkty mineralne	64955,8	15119	16947	685416,3	159655	179485
Mineral products						
Produkty przemysłu chemicznego	755897,4	175892	197307	153148,4	35652	39986
Products of the chemical industry						
Tworzywa sztuczne i kauczuk oraz artykuły z nich	375314,0	87344	98027	224122,5	52150	58501
Plastics and rubber and articles thereof						
Skóry i artykuły z nich	93734,5	21810	24426	18328,2	4256	4767
Raw hides and skins, articles thereof						
Ścier drzewny, papier, tektura i artykuły z nich	7192,6	1673	1873	59123,2	13754	15426
Pulp of wood, paper, paperboard and articles thereof						
Materiały i artykuły włókiennicze	1239267,4	288343	323451	21704,5	5053	5676
Textiles and textile articles						
Obuwie, nakrycia głowy, itp.	366060,6	84931	94938	1890,5	440	496
Footwear, headgear, etc.						
Artykuły z kamienia, wyroby ceramiczne, szkło	361285,5	84135	94514	33035,4	7660	8563
Articles of stone, ceramic products, glass						
Perły, kamienie szlachetne, metale szlachetne i artykuły z nich	39835,3	9264	10389	1796,2	417	468
Pearls, precious stones and metals, articles thereof						
Metale nieszlachetne i artykuły z nich	919852,6	214059	240239	458167,1	106618	119559
Base metals and articles thereof						
Maszyny i urządzenia, sprzęt elektryczny i elektrotechniczny	1218155,0	283670	318790	838731,8	195117	219088
Machinery and mechanical appliances, electrical and electrotechnical equipment						
Sprzęt transportowy	589824,5	136523	152292	49936,3	11623	13061
Transport equipment						
Przyrządy i aparatura, optyczne, fotograficzne, pomiarowe, kontrolne, itp.	84926,8	19764	22118	89619,7	20842	23360
Optical, photographic, measuring, checking instruments, etc.						
Artykuły przemysłowe różne — meble, prefabrykaty budynków, zabawki, itp.	112103,4	26083	29302	53281,4	12394	13893
Miscellaneous manufactured articles						

TABL. 29. IMPORT WEDŁUG KRAJU WYSYŁKI I EKSPORT WEDŁUG WAŻNIEJSZYCH KRAJÓW Z WYMIENIENIEM SEKCJI CN W 2019 R. (cd.)
IMPORTS BY COUNTRY OF CONSIGNMENT AND EXPORTS BY MAJOR COUNTRIES AND CN SECTIONS IN 2019 (cont.)

SEKCJE SECTIONS	Import Imports			Eksport Exports		
	w tys. PLN in thousand PLN	w tys. EUR in thousand EUR	w tys. dol. USA in thousand USD	w tys. PLN in thousand PLN	w tys. EUR in thousand EUR	w tys. dol. USA in thousand USD
INDONEZJA INDONESIA						
OGÓŁEM TOTAL	1659359,1	386264	433734	819432,1	190675	213247
Zwierzęta żywe; produkty pochodzenia zwierzęcego Live animals; animal products	10599,9	2465	2756	96252,0	22396	25164
Produkty pochodzenia roślinnego Vegetable products	34907,8	8123	9109	6959,8	1621	1827
Przetwory spożywcze Prepared foodstuffs	26542,4	6186	6967	45646,9	10611	11894
Produkty przemysłu chemicznego Products of the chemical industry	125332,2	29152	32724	62052,7	14450	16249
Tworzywa sztuczne i kauczuk oraz artykuły z nich Plastics and rubber and articles thereof	388571,5	90425	101326	35368,0	8229	9216
Materiały i artykuły włókiennicze Textiles and textile articles	93098,5	21677	24260	734,6	171	190
Metale nieszlachetne i artykuły z nich Base metals and articles thereof	53609,1	12481	14013	170417,3	39671	44345
Maszyny i urządzenia, sprzęt elektryczny i elektrotechniczny Machinery and mechanical appliances, electrical and electrotechnical equipment	557585,8	129695	145549	312958,9	72794	81125
Sprzęt transportowy Transport equipment	178807,2	41769	47319	43110,2	10038	11244
Przyrządy i aparatura, optyczne, fotograficzne, pomiarowe, kontrolne, itp. Optical, photographic, measuring, checking instruments, etc.	61387,1	14266	16021	15128,0	3520	3942
Artykuły przemysłowe różne — meble, prefabrykaty budynków, zabawki, itp. Miscellaneous manufactured articles	53745,3	12527	14041	10969,3	2558	2877
IRLANDIA IRELAND						
OGÓŁEM TOTAL	6089178,8	1417654	1589860	4040018,3	940144	1054738
Zwierzęta żywe; produkty pochodzenia zwierzęcego Live animals; animal products	310754,7	72319	81139	348979,3	81218	91160
Produkty pochodzenia roślinnego Vegetable products	10645,4	2474	2776	58046,9	13505	15145
Przetwory spożywcze Prepared foodstuffs	578690,5	134552	150618	697382,2	162169	181947
Produkty przemysłu chemicznego Products of the chemical industry	1789397,0	416467	466703	150527,3	35025	39288
Tworzywa sztuczne i kauczuk oraz artykuły z nich Plastics and rubber and articles thereof	139450,9	32443	36366	208738,9	48563	54453
Drewno i artykuły z drewna Wood and articles of wood	7830,3	1819	2036	89084,0	20720	23203
Ścier drzewny, papier, tektura i artykuły z nich Pulp of wood, paper, paperboard and articles thereof	183983,5	42776	48003	70889,5	16500	18504
Materiały i artykuły włókiennicze Textiles and textile articles	131532,4	30586	34523	100855,5	23481	26379

TABL. 29. **IMPORT WEDŁUG KRAJU WYSYŁKI I EKSPORT WEDŁUG WAŻNIEJSZYCH KRAJÓW Z WYMIENIENIEM SEKCJI CN W 2019 R. (cd.)**

IMPORTS BY COUNTRY OF CONSIGNMENT AND EXPORTS BY MAJOR COUNTRIES AND CN SECTIONS IN 2019 (cont.)

SEKCJE SECTIONS	Import Imports			Eksport Exports		
	w tys. PLN in thousand PLN	w tys. EUR in thousand EUR	w tys. dol. USA in thousand USD	w tys. PLN in thousand PLN	w tys. EUR in thousand EUR	w tys. dol. USA in thousand USD
	IRLANDIA (dok.) IRELAND (cont.)					
Artykuły z kamienia, wyroby ceramiczne, szkło Articles of stone, ceramic products, glass	6863,5	1595	1788	59924,0	13939	15649
Metale nieszlachetne i artykuły z nich	87195,6	20294	22784	138253,6	32172	36068
Base metals and articles thereof						
Maszyny i urządzenia, sprzęt elektryczny i elektrotechniczny	2446917,8	570221	639865	1440164,1	335290	376135
Machinery and mechanical appliances, electrical and electrotechnical equipment						
Sprzęt transportowy	77461,1	18026	20256	252248,8	58673	65853
Transport equipment						
Przyrządy i aparatura, optyczne, fotograficzne, pomiarowe, kontrolne, itp.	237978,5	55370	61997	152816,0	35542	39900
Optical, photographic, measuring, checking in- struments, etc.						
Artykuły przemysłowe różne — meble, prefa- brykaty budynków, zabawki, itp.	25992,6	6034	6756	233167,0	54270	60896
Miscellaneous manufactured articles						
	IZRAEL ISRAEL					
O G Ó Ł E M	1105212,2	257192	288365	2699316,9	628217	704832
TOTAL						
Zwierzęta żywe; produkty pochodzenia zwie- rzęcego	19,7	5	5	491095,0	114280	128220
Live animals; animal products						
Produkty pochodzenia roślinnego	10421,2	2422	2720	31855,6	7410	8297
Vegetable products						
Przetwory spożywcze	51902,4	12080	13558	508450,8	118312	132780
Prepared foodstuffs						
Produkty mineralne	36752,0	8508	9574	1066,5	249	280
Mineral products						
Produkty przemysłu chemicznego	294150,8	68453	76867	201319,4	46813	52493
Products of the chemical industry						
Tworzywa sztuczne i kauczuk oraz artykuły z nich	110272,1	25668	28800	69730,2	16231	18211
Plastics and rubber and articles thereof						
Ścier drzewny, papier, tektura i artykuły z nich thereof	4932,9	1155	1291	120914,0	28141	31586
Pulp of wood, paper, paperboard and articles thereof						
Materiały i artykuły włókiennicze	104370,8	24288	27287	42890,9	9972	11181
Textiles and textile articles						
Metale nieszlachetne i artykuły z nich	73824,7	17172	19251	111522,0	25963	29123
Base metals and articles thereof						
Maszyny i urządzenia, sprzęt elektryczny i elektrotechniczny	239350,8	55700	62439	489777,4	114009	128042
Machinery and mechanical appliances, electrical and electrotechnical equipment						
Sprzęt transportowy	61108,1	14237	15776	288655,8	67257	75343
Transport equipment						
Przyrządy i aparatura, optyczne, fotograficzne, pomiarowe, kontrolne, itp.	37502,0	8721	9779	51096,5	11894	13363
Optical, photographic, measuring, checking in- struments, etc.						

TABL. 29. IMPORT WEDŁUG KRAJU WYSYŁKI I EKSPORT WEDŁUG WAŻNIEJSZYCH KRAJÓW Z WYMIENIENIEM SEKCJI CN W 2019 R. (cd.)
IMPORTS BY COUNTRY OF CONSIGNMENT AND EXPORTS BY MAJOR COUNTRIES AND CN SECTIONS IN 2019 (cont.)

SEKCJE SECTIONS	Import Imports			Eksport Exports		
	w tys. PLN in thousand PLN	w tys. EUR in thousand EUR	w tys. dol. USA in thousand USD	w tys. PLN in thousand PLN	w tys. EUR in thousand EUR	w tys. dol. USA in thousand USD
	IZRAEL (dok.) ISRAEL (cont.)					
Broń i amunicja	39272,7	9163	10177	737,7	172	192
Arms and ammunition						
Artykuły przemysłowe różne — meble, prefabrykaty budynków, zabawki, itp.	30194,0	7030	7940	217649,0	50633	56781
Miscellaneous manufactured articles						
	JAPONIA JAPAN					
OGÓŁEM TOTAL	7881316,5	1833900	2056803	2876045,4	669329	750946
Zwierzęta żywe; produkty pochodzenia zwierzęcego	330,4	77	86	166256,5	38687	43396
Live animals; animal products						
Przetwory spożywcze	8084,8	1884	2111	87738,4	20410	22864
Prepared foodstuffs						
Produkty przemysłu chemicznego	1495540,2	347790	388697	261229,3	60784	68190
Products of the chemical industry						
Tworzywa sztuczne i kauczuk oraz artykuły z nich	479137,3	111484	125137	165439,2	38500	43160
Plastics and rubber and articles thereof						
Materiały i artykuły włókiennicze	146704,3	34147	38267	84066,1	19576	21924
Textiles and textile articles						
Artykuły z kamienia, wyroby ceramiczne, szkło	75356,7	17507	19661	167495,9	38948	43670
Articles of stone, ceramic products, glass						
Metale nieszlachetne i artykuły z nich	317661,4	73931	82912	265707,6	61843	69371
Base metals and articles thereof						
Maszyny i urządzenia, sprzęt elektryczny i elektrotechniczny	3189811,3	742506	833390	761040,0	176990	198086
Machinery and mechanical appliances, electrical and electrotechnical equipment						
Sprzęt transportowy	922306,1	214702	241444	626769,9	146050	164501
Transport equipment						
Przyrządy i aparatura, optyczne, fotograficzne, pomiarowe, kontrolne, itp.	1075290,0	250099	280497	102119,8	23749	26645
Optical, photographic, measuring, checking instruments, etc.						
Artykuły przemysłowe różne — meble, prefabrykaty budynków, zabawki, itp.	121109,0	28154	31564	101523,0	23626	26505
Miscellaneous manufactured articles						
	KANADA CANADA					
OGÓŁEM TOTAL	1809520,1	421025	471694	6076973,0	1413846	1587379
Zwierzęta żywe; produkty pochodzenia zwierzęcego	10182,1	2370	2656	66808,3	15548	17470
Live animals; animal products						
Produkty pochodzenia roślinnego	78043,2	18142	20325	65474,8	15224	17069
Vegetable products						
Przetwory spożywcze	37994,8	8849	9908	238340,5	55462	62211
Prepared foodstuffs						
Produkty mineralne	59948,6	13876	15443	7404,8	1725	1933
Mineral products						
Produkty przemysłu chemicznego	47048,9	10939	12261	184235,6	42865	47911
Products of the chemical industry						

TABL. 29. IMPORT WEDŁUG KRAJU WYSYŁKI I EKSPORT WEDŁUG WAŻNIEJSZYCH KRAJÓW Z WYMIENIENIEM SEKCJI CN W 2019 R. (cd.)
IMPORTS BY COUNTRY OF CONSIGNMENT AND EXPORTS BY MAJOR COUNTRIES AND CN SECTIONS IN 2019 (cont.)

SEKCJE SECTIONS	Import Imports			Eksport Exports		
	w tys. PLN in thousand PLN	w tys. EUR in thousand EUR	w tys. dol. USA in thousand USD	w tys. PLN in thousand PLN	w tys. EUR in thousand EUR	w tys. dol. USA in thousand USD
KANADA (dok.) CANADA (cont.)						
Tworzywa sztuczne i kauczuk oraz artykuły z nich	60464,9	14075	15798	136323,3	31735	35605
Plastics and rubber and articles thereof						
Skóry i artykuły z nich	11130,7	2587	2928	403707,9	94127	106637
Raw hides and skins, articles thereof						
Drewno i artykuły z drewna	1103,1	256	286	31645,9	7359	8238
Wood and articles of wood						
Ścier drzewny, papier, tektura i artykuły z nich Pulp of wood, paper, paperboard and articles thereof	36887,9	8575	9618	24424,4	5666	6331
Materiały i artykuły włókiennicze	7084,6	1649	1850	30983,0	7208	8082
Textiles and textile articles						
Artykuły z kamienia, wyroby ceramiczne, szkło Articles of stone, ceramic products, glass	1952,4	454	509	50274,1	11692	13101
Metale nieszlachetne i artykuły z nich	158427,4	36845	41287	296920,8	69124	77467
Base metals and articles thereof						
Maszyny i urządzenia, sprzęt elektryczny i elektrotechniczny	989425,8	230244	258205	3108451,8	723158	810547
Machinery and mechanical appliances, electrical and electrotechnical equipment						
Sprzęt transportowy	149703,6	34883	38842	780327,5	181294	204629
Transport equipment						
Przyrządy i aparatura, optyczne, fotograficzne, pomiarowe, kontrolne, itp.	116115,6	27044	30321	309929,4	72141	80879
Optical, photographic, measuring, checking instruments, etc.						
Artykuły przemysłowe różne — meble, pafa- brykaty budynków, zabawki, itp.	4811,7	1120	1254	318798,0	74186	83295
Miscellaneous manufactured articles						
KAZACHSTAN KAZAKHSTAN						
O G Ó Ł E M	613838,3	143059	160319	2290870,3	533385	597285
T O T A L						
Produkty pochodzenia roślinnego	164429,2	38267	42978	144263,9	33581	37795
Vegetable products						
Przetwory spożywcze	316,1	74	83	81104,7	18866	21179
Prepared foodstuffs						
Produkty mineralne	28746,2	6704	7496	23281,6	5422	6027
Mineral products						
Produkty przemysłu chemicznego	192484,3	44801	50287	444909,5	103518	116026
Products of the chemical industry						
Tworzywa sztuczne i kauczuk oraz artykuły z nich	6,9	2	2	95601,0	22252	24947
Plastics and rubber and articles thereof						
Ścier drzewny, papier, tektura i artykuły z nich Pulp of wood, paper, paperboard and articles thereof	0,9	0	0	34575,9	8052	9026
Materiały i artykuły włókiennicze	723,4	169	191	30178,6	7019	7908
Textiles and textile articles						
Artykuły z kamienia, wyroby ceramiczne, szkło Articles of stone, ceramic products, glass	29283,6	6811	7617	50439,5	11728	13129
Metale nieszlachetne i artykuły z nich	11108,6	2588	2886	161397,6	37564	42160
Base metals and articles thereof						

TABL. 29. IMPORT WEDŁUG KRAJU WYSYŁKI I EKSPORT WEDŁUG WAŻNIEJSZYCH KRAJÓW Z WYMIENIENIEM SEKCJI CN W 2019 R. (cd.)
IMPORTS BY COUNTRY OF CONSIGNMENT AND EXPORTS BY MAJOR COUNTRIES AND CN SECTIONS IN 2019 (cont.)

SEKCJE SECTIONS	Import Imports			Eksport Exports		
	w tys. PLN in thousand PLN	w tys. EUR in thousand EUR	w tys. dol. USA in thousand USD	w tys. PLN in thousand PLN	w tys. EUR in thousand EUR	w tys. dol. USA in thousand USD
KAZACHSTAN (dok.) KAZAKHSTAN (cont.)						
Maszyny i urządzenia, sprzęt elektryczny i elektrotechniczny	17439,5	4062	4561	691567,0	161048	180048
Machinery and mechanical appliances, electrical and electrotechnical equipment						
Sprzęt transportowy	140632,9	32918	36744	326402,7	76166	85099
Transport equipment						
Przyrządy i aparatura, optyczne, fotograficzne, pomiarowe, kontrolne, itp.	9,7	2	3	47810,7	11105	12449
Optical, photographic, measuring, checking instruments, etc.						
Artykuły przemysłowe różne — meble, prefabrykaty budynków, zabawki, itp.	479,4	111	124	105166,4	24467	27405
Miscellaneous manufactured articles						
KOREA POŁUDNIOWA SOUTH KOREA						
O G Ó Ł E M	16182673,1	3765730	4220063	2673694,5	622260	697942
TOTAL						
Zwierzęta żywe; produkty pochodzenia zwierzęcego	75853,1	17655	19735	27305,0	6355	7138
Live animals; animal products						
Produkty pochodzenia roślinnego	837,5	195	218	75370,5	17532	19659
Vegetable products						
Przetwory spożywcze	63654,2	14832	16623	131699,3	30647	34317
Prepared foodstuffs						
Produkty mineralne	57402,3	13391	15097	20963,1	4882	5467
Mineral products						
Produkty przemysłu chemicznego	975386,9	227063	254731	136055,7	31673	35447
Products of the chemical industry						
Tworzywa sztuczne i kauczuk oraz artykuły z nich	1703517,9	396381	444670	174800,0	40670	45538
Plastics and rubber and articles thereof						
Ścier drzewny, papier, tektura i artykuły z nich	38120,8	8884	9992	24149,8	5620	6299
Pulp of wood, paper, paperboard and articles thereof						
Materiały i artykuły włókiennicze	439234,2	102252	114802	18660,4	4340	4867
Textiles and textile articles						
Artykuły z kamienia, wyroby ceramiczne, szkło	38910,1	9056	10172	124064,8	28856	32251
Articles of stone, ceramic products, glass						
Perły, kamienie szlachetne, metale szlachetne i artykuły z nich	5173,3	1202	1343	417036,2	97025	108680
Pearls, precious stones and metals, articles thereof						
Metale nieszlachetne i artykuły z nich	1636241,4	380837	426809	380009,9	88508	99776
Base metals and articles thereof						
Maszyny i urządzenia, sprzęt elektryczny i elektrotechniczny	8812641,9	2050420	2296243	836523,1	194716	218432
Machinery and mechanical appliances, electrical and electrotechnical equipment						
Sprzęt transportowy	1689824,8	393236	441223	121132,5	28186	31590
Transport equipment						
Przyrządy i aparatura, optyczne, fotograficzne, pomiarowe, kontrolne, itp.	438920,9	102091	114533	101822,5	23695	26582
Optical, photographic, measuring, checking instruments, etc.						

TABL. 29. **IMPORT WEDŁUG KRAJU WYSYŁKI I EKSPORT WEDŁUG WAŻNIEJSZYCH KRAJÓW Z WYMIENIENIEM SEKCJI CN W 2019 R. (cd.)**
 IMPORTS BY COUNTRY OF CONSIGNMENT AND EXPORTS BY MAJOR COUNTRIES
 AND CN SECTIONS IN 2019 (cont.)

SEKCJE SECTIONS	Import Imports			Eksport Exports		
	w tys. PLN in thousand PLN	w tys. EUR in thousand EUR	w tys. dol. USA in thousand USD	w tys. PLN in thousand PLN	w tys. EUR in thousand EUR	w tys. dol. USA in thousand USD
KOREA POŁUDNIOWA (dok.) SOUTH KOREA (cont.)						
Broń i amunicja	116017,6	27080	30134	1,0	0	0
Arms and ammunition						
Artykuły przemysłowe różne — meble, pafa- brykaty budynków, zabawki, itp.	62565,5	14558	16337	65808,4	15299	17135
Miscellaneous manufactured articles						
LIBERIA LIBERIA						
O G Ó Ł E M	723981,9	169205	189062	663643,5	154383	172225
T O T A L						
Zwierzęta żywe; produkty pochodzenia zwie- rzęcego	0,0	0	0	34712,8	8072	9038
Live animals; animal products						
Produkty mineralne	93774,7	21741	24417	979,1	228	256
Mineral products						
Sprzęt transportowy	608835,5	142483	159057	622982,9	144925	161632
Transport equipment						
LITWA LITHUANIA						
O G Ó Ł E M	8836051,0	2056381	2307584	15588642,4	3627237	4066325
T O T A L						
Zwierzęta żywe; produkty pochodzenia zwie- rzęcego	836716,6	194690	218237	932336,8	216943	243246
Live animals; animal products						
Produkty pochodzenia roślinnego	214853,8	49999	56030	404445,7	94129	105501
Vegetable products						
Tłuszcze i oleje	26521,5	6168	6888	57194,9	13312	14915
Fats and oils						
Przetwory spożywcze	505098,3	117456	131733	1303035,8	303249	340051
Prepared foodstuffs						
Produkty mineralne	2504020,9	583106	655002	403992,5	94022	105385
Mineral products						
Produkty przemysłu chemicznego	1023353,0	238089	266674	1662003,9	386690	433782
Products of the chemical industry						
Tworzywa sztuczne i kauczuk oraz artykuły z nich	1098627,9	255726	287054	1340878,1	311985	349729
Plastics and rubber and articles thereof						
Skóry i artykuły z nich	57075,1	13272	14903	55896,4	13026	14597
Raw hides and skins, articles thereof						
Drewno i artykuły z drewna	226128,6	52621	59073	549732,1	127944	143526
Wood and articles of wood						
Ścier drzewny, papier, tektura i artykuły z nich thereof	205555,8	47834	53692	497540,4	115769	129815
Pulp of wood, paper, paperboard and articles thereof						
Materiały i artykuły włókiennicze	134169,2	31214	35042	656696,8	152805	171280
Textiles and textile articles						
Obuwie, nakrycia głowy, itp.	38311,2	8899	9998	236892,0	55070	61709
Footwear, headgear, etc.						
Artykuły z kamienia, wyroby ceramiczne, szkło Articles of stone, ceramic products, glass	129727,8	30166	33809	394966,8	91907	103031
Artykuły z kamienia, wyroby ceramiczne, szkło						
Metale nieszlachetne i artykuły z nich	380514,3	88564	99435	1806671,8	420409	471487
Base metals and articles thereof						

TABL. 29. IMPORT WEDŁUG KRAJU WYSYŁKI I EKSPORT WEDŁUG WAŻNIEJSZYCH KRAJÓW Z WYMIENIENIEM SEKCJI CN W 2019 R. (cd.)
IMPORTS BY COUNTRY OF CONSIGNMENT AND EXPORTS BY MAJOR COUNTRIES AND CN SECTIONS IN 2019 (cont.)

SEKCJE SECTIONS	Import Imports			Eksport Exports		
	w tys. PLN in thousand PLN	w tys. EUR in thousand EUR	w tys. dol. USA in thousand USD	w tys. PLN in thousand PLN	w tys. EUR in thousand EUR	w tys. dol. USA in thousand USD
LITWA (dok.) LITHUANIA (cont.)						
Maszyny i urządzenia, sprzęt elektryczny i elektrotechniczny	607741,2	141421	158658	2321739,2	540324	605509
Machinery and mechanical appliances, electrical and electrotechnical equipment						
Sprzęt transportowy	412402,5	95862	107764	2119026,0	492921	552311
Transport equipment						
Przyrządy i aparatura, optyczne, fotograficzne, pomiarowe, kontrolne, itp.	68647,4	15977	17933	135208,9	31449	35232
Optical, photographic, measuring, checking instruments, etc.						
Artykuły przemysłowe różne — meble, prefabrykaty budynków, zabawki, itp.	352649,3	82071	92030	689908,9	160520	179885
Miscellaneous manufactured articles						
LUKSEMBURG LUXEMBOURG						
OGÓŁEM	1875866,8	436552	490591	1731055,9	403146	452336
TOTAL						
Przetwory spożywcze	18868,2	4395	4970	60885,6	14179	15858
Prepared foodstuffs						
Produkty przemysłu chemicznego	73376,3	17077	19161	116965,5	27220	30543
Products of the chemical industry						
Tworzywa sztuczne i kauczuk oraz artykuły z nich	260088,1	60529	67935	289656,9	67427	75679
Plastics and rubber and articles thereof						
Ścier drzewny, papier, tektura i artykuły z nich	99800,7	23234	26013	28862,2	6712	7528
Pulp of wood, paper, paperboard and articles thereof						
Materiały i artykuły włókiennicze	72522,0	16870	18947	26460,3	6160	6906
Textiles and textile articles						
Metale nieszlachetne i artykuły z nich	500214,3	116335	130325	285992,4	66539	74763
Base metals and articles thereof						
Maszyny i urządzenia, sprzęt elektryczny i elektrotechniczny	664453,9	154717	174524	168834,4	39295	44084
Machinery and mechanical appliances, electrical and electrotechnical equipment						
Sprzęt transportowy	51737,5	12039	13526	590226,1	137637	154400
Transport equipment						
Artykuły przemysłowe różne — meble, prefabrykaty budynków, zabawki, itp.	53446,0	12442	13981	53414,1	12429	13918
Miscellaneous manufactured articles						
ŁOTWA LATVIA						
OGÓŁEM	2034516,4	473359	531564	6185831,7	1439202	1613641
TOTAL						
Zwierzęta żywe; produkty pochodzenia zwierzęcego	85632,6	19912	22329	362437,7	84350	94553
Live animals; animal products						
Produkty pochodzenia roślinnego	68341,3	15912	17815	201328,6	46857	52576
Vegetable products						
Przetwory spożywcze	61434,5	14296	16023	535257,1	124547	139655
Prepared foodstuffs						
Produkty mineralne	180060,0	41862	46996	39326,3	9152	10260
Mineral products						

TABL. 29. IMPORT WEDŁUG KRAJU WYSŁŹKI I EKSPORT WEDŁUG WAŻNIEJSZYCH KRAJÓW Z WYMIENIENIEM SEKCJI CN W 2019 R. (cd.)

IMPORTS BY COUNTRY OF CONSIGNMENT AND EXPORTS BY MAJOR COUNTRIES AND CN SECTIONS IN 2019 (cont.)

SEKCJE SECTIONS	Import Imports			Eksport Exports		
	w tys. PLN in thousand PLN	w tys. EUR in thousand EUR	w tys. dol. USA in thousand USD	w tys. PLN in thousand PLN	w tys. EUR in thousand EUR	w tys. dol. USA in thousand USD
ŁOTWA (dok.) LATVIA (cont.)						
Produkty przemysłu chemicznego	86581,5	20152	22639	810533,3	188564	211581
Products of the chemical industry						
Tworzywa sztuczne i kauczuk oraz artykuły z nich	94781,8	22054	24778	549982,0	127985	143537
Plastics and rubber and articles thereof						
Drewno i artykuły z drewna	175623,0	40809	45777	115649,3	26914	30168
Wood and articles of wood						
Ścier drzewny, papier, tektura i artykuły z nich	58932,8	13713	15370	198882,1	46283	51910
Pulp of wood, paper, paperboard and articles thereof						
Materiały i artykuły włókiennicze	32035,0	7450	8334	307262,7	71482	80086
Textiles and textile articles						
Obuwie, nakrycia głowy, itp.	12544,8	2911	3266	98559,4	22918	25678
Footwear, headgear, etc.						
Artykuły z kamienia, wyroby ceramiczne, szkło	56577,2	13168	14791	162840,4	37876	42432
Articles of stone, ceramic products, glass						
Metale nieszlachetne i artykuły z nich	689366,6	160442	180513	616888,3	143525	160996
Base metals and articles thereof						
Maszyny i urządzenia, sprzęt elektryczny i elektrotechniczny	289555,2	67389	75584	1177174,2	273904	307081
Machinery and mechanical appliances, electrical and electrotechnical equipment						
Sprzęt transportowy	77958,6	18145	20353	441691,6	102790	115307
Transport equipment						
Przyrządy i aparatura, optyczne, fotograficzne, pomiarowe, kontrolne, itp.	9441,8	2193	2458	61080,1	14192	15888
Optical, photographic, measuring, checking instruments, etc.						
Artykuły przemysłowe różne — meble, prefabrykaty budynków, zabawki, itp.	50510,6	11759	13210	454508,5	105661	118255
Miscellaneous manufactured articles						
MALEZJA MALAYSIA						
O G Ó Ł E M	1731452,4	403013	452029	973027,0	226626	254294
TOTAL						
Zwierzęta żywe; produkty pochodzenia zwierzęcego	1530,7	356	398	66457,2	15462	17317
Live animals; animal products						
Produkty przemysłu chemicznego	86053,3	19996	22458	42537,3	9893	11094
Products of the chemical industry						
Tworzywa sztuczne i kauczuk oraz artykuły z nich	374257,2	87068	97529	44684,7	10405	11664
Plastics and rubber and articles thereof						
Materiały i artykuły włókiennicze	37598,7	8747	9828	4959,9	1151	1290
Textiles and textile articles						
Metale nieszlachetne i artykuły z nich	144151,4	33584	37592	118642,5	27677	31090
Base metals and articles thereof						
Maszyny i urządzenia, sprzęt elektryczny i elektrotechniczny	903643,4	210388	236116	539670,6	125696	141137
Machinery and mechanical appliances, electrical and electrotechnical equipment						
Sprzęt transportowy	36591,3	8519	9547	20614,6	4785	5343
Transport equipment						

TABL. 29. IMPORT WEDŁUG KRAJU WYSŁŹKI I EKSPORT WEDŁUG WAŻNIEJSZYCH KRAJÓW Z WYMIENIENIEM SEKCJI CN W 2019 R. (cd.)
IMPORTS BY COUNTRY OF CONSIGNMENT AND EXPORTS BY MAJOR COUNTRIES AND CN SECTIONS IN 2019 (cont.)

SEKCJE SECTIONS	Import Imports			Eksport Exports		
	w tys. PLN in thousand PLN	w tys. EUR in thousand EUR	w tys. dol. USA in thousand USD	w tys. PLN in thousand PLN	w tys. EUR in thousand EUR	w tys. dol. USA in thousand USD
MALEZJA (dok.) MALAYSIA (cont.)						
Przyrządy i aparatura, optyczne, fotograficzne, pomiarowe, kontrolne, itp.	10711,5	2494	2803	32194,4	7500	8388
Optical, photographic, measuring, checking instruments, etc.						
Artykuły przemysłowe różne — meble, prefabrykaty budynków, zabawki, itp.	84428,5	19649	22078	14954,5	3483	3916
Miscellaneous manufactured articles						
MEKSYK MEXICO						
OGÓŁEM TOTAL	1011756,0	235369	263472	2981469,8	693796	778469
Zwierzęta żywe; produkty pochodzenia zwierzęcego	157,6	37	41	70684,1	16438	18515
Live animals; animal products						
Produkty pochodzenia roślinnego	6691,3	1558	1748	67958,5	15813	17726
Vegetable products						
Przetwory spożywcze	54764,8	12756	14292	95664,0	22284	24991
Prepared foodstuffs						
Produkty mineralne	21379,1	4978	5633	66387,4	15527	17429
Mineral products						
Produkty przemysłu chemicznego	32695,1	7604	8565	185525,2	43152	48449
Products of the chemical industry						
Tworzywa sztuczne i kauczuk oraz artykuły z nich	91592,7	21319	23889	242643,7	56448	63266
Plastics and rubber and articles thereof						
Ścier drzewny, papier, tektura i artykuły z nich	1402,3	326	366	68620,1	15965	17864
Pulp of wood, paper, paperboard and articles thereof						
Materiały i artykuły włókiennicze	4403,5	1024	1151	35330,0	8218	9215
Textiles and textile articles						
Artykuły z kamienia, wyroby ceramiczne, szkło	2963,3	689	770	59914,9	13935	15639
Articles of stone, ceramic products, glass						
Metale nieszlachetne i artykuły z nich	127301,0	29619	33301	374504,8	87176	97807
Base metals and articles thereof						
Maszyny i urządzenia, sprzęt elektryczny i elektrotechniczny	597515,0	138976	155273	703351,9	163586	183267
Machinery and mechanical appliances, electrical and electrotechnical equipment						
Sprzęt transportowy	40569,0	9425	10525	738046,9	171772	192958
Transport equipment						
Przyrządy i aparatura, optyczne, fotograficzne, pomiarowe, kontrolne, itp.	16686,0	3881	4346	132212,1	30769	34656
Optical, photographic, measuring, checking instruments, etc.						
Artykuły przemysłowe różne — meble, prefabrykaty budynków, zabawki, itp.	9119,6	2121	2385	126464,1	29415	32998
Miscellaneous manufactured articles						
NIEMCY GERMANY						
OGÓŁEM TOTAL	274651395,6	63903951	71673118	283851356,6	66043282	74064966
Zwierzęta żywe; produkty pochodzenia zwierzęcego	4975867,6	1157913	1298647	10840660,0	2522330	2828015
Live animals; animal products						

TABL. 29. IMPORT WEDŁUG KRAJU WYSŁŹKI I EKSPORT WEDŁUG WAŻNIEJSZYCH KRAJÓW Z WYMIENIENIEM SEKCJI CN W 2019 R. (cd.)
IMPORTS BY COUNTRY OF CONSIGNMENT AND EXPORTS BY MAJOR COUNTRIES AND CN SECTIONS IN 2019 (cont.)

SEKCJE SECTIONS	Import Imports			Eksport Exports		
	w tys. PLN in thousand PLN	w tys. EUR in thousand EUR	w tys. dol. USA in thousand USD	w tys. PLN in thousand PLN	w tys. EUR in thousand EUR	w tys. dol. USA in thousand USD
NIEMCY (dok.) GERMANY (cont.)						
Produkty pochodzenia roślinnego	4724089,3	1099439	1233770	5865691,2	1365165	1529327
Vegetable products						
Tłuszcze i oleje	994959,3	231495	259636	580274,5	135026	151344
Fats and oils						
Przetwory spożywcze	10724883,6	2495515	2797846	15933457,3	3706746	4153642
Prepared foodstuffs						
Produkty mineralne	6998884,2	1628792	1826061	3499701,2	814438	914421
Mineral products						
Produkty przemysłu chemicznego	25430652,6	5917853	6638432	17402512,0	4048981	4540367
Products of the chemical industry						
Tworzywa sztuczne i kauczuk oraz artykuły z nich	24027452,6	5590936	6272398	20741670,8	4826138	5414960
Plastics and rubber and articles thereof						
Skóry i artykuły z nich	1325223,3	308418	345958	1117060,9	259950	291250
Raw hides and skins, articles thereof						
Drewno i artykuły z drewna	1478168,2	343923	385880	6581493,5	1531462	1718663
Wood and articles of wood						
Ścier drzewny, papier, tektura i artykuły z nich	9657445,4	2247054	2520731	11818813,9	2750117	3083915
Pulp of wood, paper, paperboard and articles thereof						
Materiały i artykuły włókiennicze	17962893,0	4179831	4685442	17580711,3	4090899	4584845
Textiles and textile articles						
Obuwie, nakrycia głowy, itp.	5765102,4	1341171	1503695	3984687,5	927057	1039087
Footwear, headgear, etc.						
Artykuły z kamienia, wyroby ceramiczne, szkło	3720782,1	865794	971360	5081520,6	1182407	1326665
Articles of stone, ceramic products, glass						
Perły, kamienie szlachetne, metale szlachetne i artykuły z nich	746175,0	173668	194616	832168,1	193573	217117
Pearls, precious stones and metals, articles thereof						
Metale nieszlachetne i artykuły z nich	28215639,8	6565538	7367058	28877621,6	6719128	7541157
Base metals and articles thereof						
Maszyny i urządzenia, sprzęt elektryczny i elektrotechniczny	70447408,5	16390510	18381264	65164722,6	15162235	16999348
Machinery and mechanical appliances, electrical and electrotechnical equipment						
Sprzęt transportowy	37154835,8	8643110	9697890	37847703,3	8804930	9879394
Transport equipment						
Przyrządy i aparatura, optyczne, fotograficzne, pomiarowe, kontrolne, itp.	8171353,7	1901244	2131137	4820620,5	1121617	1257700
Optical, photographic, measuring, checking instruments, etc.						
Broń i amunicja	83403,6	19420	21731	8248,0	1921	2150
Arms and ammunition						
Artykuły przemysłowe różne — meble, prefabrykaty budynków, zabawki, itp.	10314285,3	2399490	2684646	25245332,5	5872955	6584624
Miscellaneous manufactured articles						
Dziela sztuki, przedmioty kolekcjonerskie i antyki	1731890,4	402834	454921	26685,3	6209	6975
Works of art, collectors' pieces and antiques						

TABL. 29. IMPORT WEDŁUG KRAJU WYSŁŹKI I EKSPORT WEDŁUG WAŻNIEJSZYCH KRAJÓW Z WYMIENIENIEM SEKCJI CN W 2019 R. (cd.)
IMPORTS BY COUNTRY OF CONSIGNMENT AND EXPORTS BY MAJOR COUNTRIES AND CN SECTIONS IN 2019 (cont.)

SEKCJE SECTIONS	Import Imports			Eksport Exports		
	w tys. PLN in thousand PLN	w tys. EUR in thousand EUR	w tys. dol. USA in thousand USD	w tys. PLN in thousand PLN	w tys. EUR in thousand EUR	w tys. dol. USA in thousand USD
NORWEGIA NORWAY						
OGÓŁEM TOTAL	6612341,2	1537649	1727951	11635692,5	2706797	3034409
Zwierzęta żywe; produkty pochodzenia zwierzęcego Live animals; animal products	1830614,0	426103	477679	31719,4	7379	8300
Produkty pochodzenia roślinnego Vegetable products	2627,5	610	684	319205,3	74332	83459
Przetwory spożywcze Prepared foodstuffs	22035,6	5124	5739	456630,4	106201	118969
Produkty mineralne Mineral products	1054668,1	245018	277526	397225,6	92385	103657
Produkty przemysłu chemicznego Products of the chemical industry	235633,5	54808	61455	511936,6	119115	133614
Tworzywa sztuczne i kauczuk oraz artykuły z nich Plastics and rubber and articles thereof	29610,3	6887	7722	421108,8	97974	109827
Drewno i artykuły z drewna Wood and articles of wood	14473,8	3365	3784	359149,0	83508	93660
Ścier drzewny, papier, tektura i artykuły z nich Pulp of wood, paper, paperboard and articles thereof	7552,9	1757	1969	183198,9	42623	47777
Materiały i artykuły włókiennicze Textiles and textile articles	24758,9	5764	6463	251630,2	58554	65640
Obuwie, nakrycia głowy, itp. Footwear, headgear, etc.	208,4	48	54	41034,0	9550	10706
Artykuły z kamienia, wyroby ceramiczne, szkło Articles of stone, ceramic products, glass	4378,0	1019	1143	398008,5	92565	103782
Metale nieszlachetne i artykuły z nich Base metals and articles thereof	1564941,0	364117	408627	1790798,9	416542	466802
Maszyny i urządzenia, sprzęt elektryczny i elektrotechniczny Machinery and mechanical appliances, electrical and electrotechnical equipment	515516,2	119906	134411	1634421,6	380259	426506
Sprzęt transportowy Transport equipment	1041721,6	241865	271643	3793876,3	882534	989033
Przyrządy i aparatura, optyczne, fotograficzne, pomiarowe, kontrolne, itp. Optical, photographic, measuring, checking instruments, etc.	68459,5	15935	17878	210170,0	48876	54751
Artykuły przemysłowe różne — meble, prefabrykaty budynków, zabawki, itp. Miscellaneous manufactured articles	17953,0	4179	4681	802317,8	186657	209254
Dzieła sztuki, przedmioty kolekcjonerskie i antyki Works of art, collectors' pieces and antiques	154297,0	35815	40513	1470,4	343	383
PANAMA PANAMA						
OGÓŁEM TOTAL	22676,4	5302	5975	133076,2	31063	34781
Tworzywa sztuczne i kauczuk oraz artykuły z nich Plastics and rubber and articles thereof	197,6	45	50	26071,3	6060	6797

TABL. 29. **IMPORT WEDŁUG KRAJU WYSŁŹKI I EKSPORT WEDŁUG WAŻNIEJSZYCH KRAJÓW Z WYMIENIENIEM SEKCJI CN W 2019 R. (cd.)**

IMPORTS BY COUNTRY OF CONSIGNMENT AND EXPORTS BY MAJOR COUNTRIES AND CN SECTIONS IN 2019 (cont.)

SEKCJE SECTIONS	Import Imports			Eksport Exports		
	w tys. PLN in thousand PLN	w tys. EUR in thousand EUR	w tys. dol. USA in thousand USD	w tys. PLN in thousand PLN	w tys. EUR in thousand EUR	w tys. dol. USA in thousand USD
	PANAMA (dok.)		PANAMA (cont.)			
Maszyny i urządzenia, sprzęt elektryczny i elektrotechniczny	8359,3	1954	2201	20581,5	4795	5369
Machinery and mechanical appliances, electrical and electrotechnical equipment						
Sprzęt transportowy	12899,4	3018	3403	41124,3	9656	10758
Transport equipment						
Przyrządy i aparatura, optyczne, fotograficzne, pomiarowe, kontrolne, itp.	319,6	74	83	22463,5	5237	5889
Optical, photographic, measuring, checking instruments, etc.						
	PORTUGALIA		PORTUGAL			
O G Ó Ł E M	3306186,2	769297	863360	4816863,8	1120419	1256076
TOTAL						
Zwierzęta żywe; produkty pochodzenia zwierzęcego	43748,7	10181	11431	197946,1	46058	51595
Live animals; animal products						
Produkty pochodzenia roślinnego	277157,9	64517	72605	68311,0	15880	17771
Vegetable products						
Tłuszcze i oleje	43772,9	10188	11431	848,7	198	223
Fats and oils						
Przetwory spożywcze	180977,5	42124	47226	367282,2	85509	95907
Prepared foodstuffs						
Produkty przemysłu chemicznego	137823,0	32077	36009	678180,4	157702	176540
Products of the chemical industry						
Tworzywa sztuczne i kauczuk oraz artykuły z nich	213593,1	49706	55773	209597,1	48767	54771
Plastics and rubber and articles thereof						
Skóry i artykuły z nich	18450,5	4296	4815	109080,6	25376	28487
Raw hides and skins, articles thereof						
Drewno i artykuły z drewna	53821,6	12523	14041	32008,8	7446	8350
Wood and articles of wood						
Ścier drzewny, papier, tektura i artykuły z nich	385613,6	89706	100672	63246,1	14716	16550
Pulp of wood, paper, paperboard and articles thereof						
Materiały i artykuły włókiennicze	156486,5	36425	40874	105241,2	24489	27488
Textiles and textile articles						
Obuwie, nakrycia głowy, itp.	109817,8	25562	28646	28139,8	6549	7347
Footwear, headgear, etc.						
Artykuły z kamienia, wyroby ceramiczne, szkło	57862,7	13460	15099	40754,3	9484	10642
Articles of stone, ceramic products, glass						
Metale nieszlachetne i artykuły z nich	168481,7	39209	43974	356432,3	82915	93002
Base metals and articles thereof						
Maszyny i urządzenia, sprzęt elektryczny i elektrotechniczny	519504,9	120909	135584	1311705,9	305046	341801
Machinery and mechanical appliances, electrical and electrotechnical equipment						
Sprzęt transportowy	784489,2	182443	204813	672188,4	156304	175356
Transport equipment						

TABL. 29. IMPORT WEDŁUG KRAJU WYSŁŹKI I EKSPORT WEDŁUG WAŻNIEJSZYCH KRAJÓW Z WYMIENIENIEM SEKCJI CN W 2019 R. (cd.)
IMPORTS BY COUNTRY OF CONSIGNMENT AND EXPORTS BY MAJOR COUNTRIES AND CN SECTIONS IN 2019 (cont.)

SEKCJE SECTIONS	Import Imports			Eksport Exports		
	w tys. PLN in thousand PLN	w tys. EUR in thousand EUR	w tys. dol. USA in thousand USD	w tys. PLN in thousand PLN	w tys. EUR in thousand EUR	w tys. dol. USA in thousand USD
PORTUGALIA (dok.) PORTUGAL (cont.)						
Przyrządy i aparatura, optyczne, fotograficzne, pomiarowe, kontrolne, itp.	28928,8	6729	7544	77059,6	17931	20103
Optical, photographic, measuring, checking instruments, etc.						
Artykuły przemysłowe różne — meble, prefabrykaty budynków, zabawki, itp.	112751,7	26241	29458	484515,2	112716	126401
Miscellaneous manufactured articles						
ROSJA RUSSIA						
O G Ó Ł E M	64674714,2	15049700	16873452	31941877,5	7430926	8325413
T O T A L						
Zwierzęta żywe; produkty pochodzenia zwierzęcego	179420,1	41738	46779	16937,0	3942	4412
Live animals; animal products						
Produkty pochodzenia roślinnego	136953,1	31847	35601	376617,6	87645	98402
Vegetable products						
Tłuszcze i oleje	34791,9	8092	9062	53670,2	12479	13954
Fats and oils						
Przetwory spożywcze	176614,1	41135	46172	1982547,2	461150	516823
Prepared foodstuffs						
Produkty mineralne	43072641,3	10021359	11234457	173318,0	40332	45206
Mineral products						
Produkty przemysłu chemicznego	3459116,1	805104	903779	5661040,6	1316438	1473781
Products of the chemical industry						
Tworzywa sztuczne i kauczuk oraz artykuły z nich	1366652,9	317916	356501	2579795,0	600278	672935
Plastics and rubber and articles thereof						
Skóry i artykuły z nich	13149,0	3060	3423	59796,5	13911	15604
Raw hides and skins, articles thereof						
Drewno i artykuły z drewna	513776,9	119535	134064	198129,2	46101	51646
Wood and articles of wood						
Ścier drzewny, papier, tektura i artykuły z nich	377808,0	87914	98609	1106219,6	257379	288515
Pulp of wood, paper, paperboard and articles thereof						
Materiały i artykuły włókiennicze	72989,0	16982	19029	1146316,7	266767	299076
Textiles and textile articles						
Obuwie, nakrycia głowy, itp.	2594,4	606	681	437755,9	101854	114334
Footwear, headgear, etc.						
Artykuły z kamienia, wyroby ceramiczne, szkło	323631,5	75318	84537	554065,1	128948	144533
Articles of stone, ceramic products, glass						
Metale nieszlachetne i artykuły z nich	4737151,8	1102561	1236963	2386157,7	555156	622025
Base metals and articles thereof						
Maszyny i urządzenia, sprzęt elektryczny i elektrotechniczny	465191,0	108275	121396	9648637,6	2244801	2514028
Machinery and mechanical appliances, electrical and electrotechnical equipment						
Sprzęt transportowy	793619,1	185134	207020	3524176,7	819998	919779
Transport equipment						
Przyrządy i aparatura, optyczne, fotograficzne, pomiarowe, kontrolne, itp.	13714,4	3192	3579	652997,7	151934	169933
Optical, photographic, measuring, checking instruments, etc.						

TABL. 29. **IMPORT WEDŁUG KRAJU WYSYŁKI I EKSPORT WEDŁUG WAŻNIEJSZYCH KRAJÓW Z WYMIENIENIEM SEKCJI CN W 2019 R. (cd.)**

IMPORTS BY COUNTRY OF CONSIGNMENT AND EXPORTS BY MAJOR COUNTRIES AND CN SECTIONS IN 2019 (cont.)

SEKCJE SECTIONS	Import Imports			Eksport Exports		
	w tys. PLN in thousand PLN	w tys. EUR in thousand EUR	w tys. dol. USA in thousand USD	w tys. PLN in thousand PLN	w tys. EUR in thousand EUR	w tys. dol. USA in thousand USD
ROSJA (dok.) RUSSIA (cont.)						
Artykuły przemysłowe różne — meble, prefabrykaty budynków, zabawki, itp.	93830,9	21832	24466	1364554,4	317379	355435
Miscellaneous manufactured articles						
Dziela sztuki, przedmioty kolekcjonerskie i antyki	8831491,9	2055873	2304856	4130,6	962	1076
Works of art, collectors' pieces and antiques						
RUMUNIA ROMANIA						
OGÓŁEM	8720253,2	2028771	2275263	22371118,6	5204304	5834174
TOTAL						
Zwierzęta żywe; produkty pochodzenia zwierzęcego	49811,7	11597	13047	887105,7	206417	231357
Live animals; animal products						
Produkty pochodzenia roślinnego	95211,6	22138	24761	550907,8	128148	143864
Vegetable products						
Tłuszcze i oleje	48160,2	11185	12464	31784,3	7398	8335
Fats and oils						
Przetwory spożywcze	386168,9	89825	100661	2240945,3	521362	584096
Prepared foodstuffs						
Produkty mineralne	12354,8	2874	3225	960932,5	223565	250756
Mineral products						
Produkty przemysłu chemicznego	498101,6	115900	129965	1774754,9	412830	462824
Products of the chemical industry						
Tworzywa sztuczne i kauczuk oraz artykuły z nich	883047,6	205488	230694	1859044,6	432537	485074
Plastics and rubber and articles thereof						
Skóry i artykuły z nich	37827,9	8809	9894	152754,9	35549	39870
Raw hides and skins, articles thereof						
Drewno i artykuły z drewna	291219,6	67770	76066	387740,1	90174	101155
Wood and articles of wood						
Ścier drzewny, papier, tektura i artykuły z nich	156241,0	36340	40714	462082,6	107521	120549
Pulp of wood, paper, paperboard and articles thereof						
Materiały i artykuły włókiennicze	429270,7	99833	111873	1968552,9	457922	513198
Textiles and textile articles						
Obuwie, nakrycia głowy, itp.	43493,1	10087	11280	576749,0	134108	150216
Footwear, headgear, etc.						
Artykuły z kamienia, wyroby ceramiczne, szkło	51559,0	11981	13406	437943,8	101929	114337
Articles of stone, ceramic products, glass						
Metale nieszlachetne i artykuły z nich	1170415,9	272312	305471	2114269,4	491941	551667
Base metals and articles thereof						
Maszyny i urządzenia, sprzęt elektryczny i elektrotechniczny	2070796,4	481754	540057	4123147,0	959069	1074756
Machinery and mechanical appliances, electrical and electrotechnical equipment						
Sprzęt transportowy	1896238,1	441214	494939	1944955,4	452529	507690
Transport equipment						
Przyrządy i aparatura, optyczne, fotograficzne, pomiarowe, kontrolne, itp.	148631,5	34585	38894	217438,7	50563	56690
Optical, photographic, measuring, checking instruments, etc.						
Artykuły przemysłowe różne — meble, prefabrykaty budynków, zabawki, itp.	443566,8	103190	115750	1651920,6	384206	430402
Miscellaneous manufactured articles						

TABL. 29. IMPORT WEDŁUG KRAJU WYSYŁKI I EKSPORT WEDŁUG WAŻNIEJSZYCH KRAJÓW Z WYMIENIENIEM SEKCJI CN W 2019 R. (cd.)
IMPORTS BY COUNTRY OF CONSIGNMENT AND EXPORTS BY MAJOR COUNTRIES AND CN SECTIONS IN 2019 (cont.)

SEKCJE SECTIONS	Import Imports			Eksport Exports		
	w tys. PLN in thousand PLN	w tys. EUR in thousand EUR	w tys. dol. USA in thousand USD	w tys. PLN in thousand PLN	w tys. EUR in thousand EUR	w tys. dol. USA in thousand USD
SINGAPUR SINGAPORE						
OGÓŁEM TOTAL	2027903,9	472117	528498	1143019,7	266065	298181
Przetwory spożywcze Prepared foodstuffs	297,4	69	77	63225,4	14722	16496
Produkty przemysłu chemicznego Products of the chemical industry	51725,1	12017	13472	31239,4	7267	8139
Tworzywa sztuczne i kauczuk oraz artykuły z nich Plastics and rubber and articles thereof	29316,4	6821	7652	49342,9	11491	12887
Metale nieszlachetne i artykuły z nich Base metals and articles thereof	12686,5	2950	3305	120379,2	28042	31599
Maszyny i urządzenia, sprzęt elektryczny i elektrotechniczny Machinery and mechanical appliances, electrical and electrotechnical equipment	1230626,8	286355	320577	478444,9	111203	124518
Sprzęt transportowy Transport equipment	301251,7	70428	78699	187827,4	43945	49061
Przyrządy i aparatura, optyczne, fotograficzne, pomiarowe, kontrolne, itp. Optical, photographic, measuring, checking instruments, etc.	283850,0	66016	73966	81423,7	18946	21268
Artykuły przemysłowe różne — meble, prefabrykaty budynków, zabawki, itp. Miscellaneous manufactured articles	85391,4	19844	22209	26375,3	6134	6877
SŁOWACJA SLOVAKIA						
OGÓŁEM TOTAL	23808249,8	5538520	6212124	26691097,8	6209203	6963346
Zwierzęta żywe; produkty pochodzenia zwierzęcego Live animals; animal products	212653,6	49490	55526	1346600,9	313358	351254
Produkty pochodzenia roślinnego Vegetable products	669005,2	155663	174695	324254,6	75446	84682
Tłuszcze i oleje Fats and oils	53407,9	12436	13933	54013,3	12561	14071
Przetwory spożywcze Prepared foodstuffs	633489,3	147444	165305	1475059,7	343257	384807
Produkty mineralne Mineral products	871046,4	202555	227404	1598646,3	372120	417952
Produkty przemysłu chemicznego Products of the chemical industry	645042,3	150111	168284	1550173,8	360611	404434
Tworzywa sztuczne i kauczuk oraz artykuły z nich Plastics and rubber and articles thereof	1826581,1	424933	476816	2193897,3	510340	572174
Skóry i artykuły z nich Raw hides and skins, articles thereof	194961,4	45344	50823	130283,3	30318	33972
Drewno i artykuły z drewna Wood and articles of wood	436238,0	101462	113817	585512,2	136237	152824
Ścier drzewny, papier, tektura i artykuły z nich Pulp of wood, paper, paperboard and articles thereof	444666,5	103474	116064	524105,1	121929	136718
Materiały i artykuły włókiennicze Textiles and textile articles	909240,4	211511	236884	1184587,3	275534	308602

TABL. 29. IMPORT WEDŁUG KRAJU WYSŁŹKI I EKSPORT WEDŁUG WAŻNIEJSZYCH KRAJÓW Z WYMIENIENIEM SEKCJI CN W 2019 R. (cd.)
IMPORTS BY COUNTRY OF CONSIGNMENT AND EXPORTS BY MAJOR COUNTRIES AND CN SECTIONS IN 2019 (cont.)

SEKCJE SECTIONS	Import Imports			Eksport Exports		
	w tys. PLN in thousand PLN	w tys. EUR in thousand EUR	w tys. dol. USA in thousand USD	w tys. PLN in thousand PLN	w tys. EUR in thousand EUR	w tys. dol. USA in thousand USD
SŁOWACJA (dok.) SLOVAKIA (cont.)						
Obuwie, nakrycia głowy, itp.	308246,2	71723	80402	424352,2	98692	110542
Footwear, headgear, etc.						
Artykuły z kamienia, wyroby ceramiczne, szkło Articles of stone, ceramic products, glass	168927,4	39322	44095	870111,8	202414	226925
Metale nieszlachetne i artykuły z nich Base metals and articles thereof	4166991,9	969485	1087991	3553880,6	826659	927180
Maszyny i urządzenia, sprzęt elektryczny i elektrotechniczny Machinery and mechanical appliances, electrical and electrotechnical equipment	8236061,0	1915737	2147358	4104393,6	954577	1069898
Sprzęt transportowy Transport equipment	3045412,7	708456	795623	4609785,5	1072326	1203598
Przyrządy i aparatura, optyczne, fotograficzne, pomiarowe, kontrolne, itp. Optical, photographic, measuring, checking instruments, etc.	225790,6	52500	58768	236827,2	55109	61862
Artykuły przemysłowe różne — meble, prefabrykaty budynków, zabawki, itp. Miscellaneous manufactured articles	709801,3	165129	185127	1911342,8	444624	498381
SŁOWENIA SLOVENIA						
O G Ó Ł E M TOTAL	6684144,0	1555389	1744678	3945005,3	917744	1029366
Zwierzęta żywe; produkty pochodzenia zwierzęcego Live animals; animal products	4089,6	953	1065	168589,4	39225	43986
Produkty pochodzenia roślinnego Vegetable products	54565,5	12671	14182	37763,1	8779	9851
Przetwory spożywcze Prepared foodstuffs	47575,4	11079	12469	402958,5	93778	105208
Produkty mineralne Mineral products	13834,7	3218	3623	84554,1	19677	22094
Produkty przemysłu chemicznego Products of the chemical industry	1244113,8	289423	324490	399386,8	92881	104191
Tworzywa sztuczne i kauczuk oraz artykuły z nich Plastics and rubber and articles thereof	353913,6	82361	92425	463614,3	107859	121011
Drewno i artykuły z drewna Wood and articles of wood	6553,1	1526	1714	62751,8	14604	16396
Ścier drzewny, papier, tektura i artykuły z nich Pulp of wood, paper, paperboard and articles thereof	90402,5	21038	23569	76629,0	17828	19983
Materiały i artykuły włókiennicze Textiles and textile articles	80058,3	18633	20898	128493,0	29885	33483
Obuwie, nakrycia głowy, itp. Footwear, headgear, etc.	39462,4	9166	10309	89528,3	20823	23289
Artykuły z kamienia, wyroby ceramiczne, szkło Articles of stone, ceramic products, glass	76430,7	17792	19962	56305,1	13104	14699
Metale nieszlachetne i artykuły z nich Base metals and articles thereof	654320,3	152199	170603	492594,5	114598	128617
Maszyny i urządzenia, sprzęt elektryczny i elektrotechniczny Machinery and mechanical appliances, electrical and electrotechnical equipment	1027789,5	239112	268105	643645,7	149744	167937

TABL. 29. IMPORT WEDŁUG KRAJU WYSŁŹKI I EKSPORT WEDŁUG WAŻNIEJSZYCH KRAJÓW Z WYMIENIENIEM SEKCJI CN W 2019 R. (cd.)
IMPORTS BY COUNTRY OF CONSIGNMENT AND EXPORTS BY MAJOR COUNTRIES AND CN SECTIONS IN 2019 (cont.)

SEKCJE SECTIONS	Import Imports			Eksport Exports		
	w tys. PLN in thousand PLN	w tys. EUR in thousand EUR	w tys. dol. USA in thousand USD	w tys. PLN in thousand PLN	w tys. EUR in thousand EUR	w tys. dol. USA in thousand USD
SŁOWENIA (dok.) SLOVENIA (cont.)						
Sprzęt transportowy	2730809,5	635639	713352	524921,6	122076	136900
Transport equipment						
Przyrządy i aparatura, optyczne, fotograficzne, pomiarowe, kontrolne, itp.	104125,8	24217	27166	39668,8	9232	10354
Optical, photographic, measuring, checking instruments, etc.						
Artykuły przemysłowe różne — meble, prefabrykaty budynków, zabawki, itp.	134500,6	31325	35087	239802,5	55789	62548
Miscellaneous manufactured articles						
STANY ZJEDNOCZONE UNITED STATES						
OGÓŁEM	20180363,3	4696452	5265259	29077914,2	6765905	7589516
TOTAL						
Zwierzęta żywe; produkty pochodzenia zwierzęcego	249136,6	57817	64690	661732,2	154000	173208
Live animals; animal products						
Produkty pochodzenia roślinnego	125767,4	29254	32827	333435,3	77593	87119
Vegetable products						
Przetwory spożywcze	573401,4	133305	149998	1360952,0	316590	355187
Prepared foodstuffs						
Produkty mineralne	1732673,5	403188	450572	35166,2	8186	9169
Mineral products						
Produkty przemysłu chemicznego	1498872,1	348822	391239	1045331,9	243134	272725
Products of the chemical industry						
Tworzywa sztuczne i kauczuk oraz artykuły z nich	994938,0	231437	259585	967738,9	225239	252880
Plastics and rubber and articles thereof						
Skóry i artykuły z nich	31830,8	7413	8315	49107,2	11423	12825
Raw hides and skins, articles thereof						
Drewno i artykuły z drewna	13832,0	3216	3597	237599,5	55265	61998
Wood and articles of wood						
Ścier drzewny, papier, tektura i artykuły z nich	544040,6	126632	142090	243426,3	56639	63467
Pulp of wood, paper, paperboard and articles thereof						
Materiały i artykuły włókiennicze	184519,5	42939	48160	286948,9	66782	74883
Textiles and textile articles						
Obuwie, nakrycia głowy, itp.	12129,7	2822	3158	72840,1	16954	19039
Footwear, headgear, etc.						
Artykuły z kamienia, wyroby ceramiczne, szkło	330537,3	76912	86279	552861,2	128625	144301
Articles of stone, ceramic products, glass						
Perły, kamienie szlachetne, metale szlachetne i artykuły z nich	39551,6	9190	10289	481946,8	111928	125243
Pearls, precious stones and metals, articles thereof						
Metale nieszlachetne i artykuły z nich	1449375,2	337240	377891	1144394,6	266303	298676
Base metals and articles thereof						
Maszyny i urządzenia, sprzęt elektryczny i elektrotechniczny	8142819,6	1895012	2123669	13353344,4	3107150	3485306
Machinery and mechanical appliances, electrical and electrotechnical equipment						
Sprzęt transportowy	1625142,3	378556	425685	2837418,8	660433	741084
Transport equipment						

TABL. 29. **IMPORT WEDŁUG KRAJU WYSŁŹKI I EKSPORT WEDŁUG WAŻNIEJSZYCH KRAJÓW Z WYMIENIENIEM SEKCJI CN W 2019 R. (cd.)**

IMPORTS BY COUNTRY OF CONSIGNMENT AND EXPORTS BY MAJOR COUNTRIES AND CN SECTIONS IN 2019 (cont.)

SEKCJE SECTIONS	Import Imports			Eksport Exports		
	w tys. PLN in thousand PLN	w tys. EUR in thousand EUR	w tys. dol. USA in thousand USD	w tys. PLN in thousand PLN	w tys. EUR in thousand EUR	w tys. dol. USA in thousand USD
STANY ZJEDNOCZONE (dok.) UNITED STATES (cont.)						
Przyrządy i aparatura, optyczne, fotograficzne, pomiarowe, kontrolne, itp.	1362663,7	317037	355250	3139476,8	730585	818735
Optical, photographic, measuring, checking instruments, etc.						
Broń i amunicja	65120,4	15097	16857	33693,7	7855	8838
Arms and ammunition						
Artykuły przemysłowe różne — meble, prefabrykaty budynków, zabawki, itp.	198634,1	46239	51895	2211698,4	514519	577323
Miscellaneous manufactured articles						
Dzieła sztuki, przedmioty kolekcjonerskie i antyki	1000496,9	233188	261934	18691,8	4348	4879
Works of art, collectors' pieces and antiques						
SZWAJCARIA SWITZERLAND						
OGÓŁEM	5791962,3	1347293	1509955	9284688,9	2159751	2421250
TOTAL						
Zwierzęta żywe; produkty pochodzenia zwierzęcego	2144,9	498	557	74613,5	17348	19468
Live animals; animal products						
Produkty pochodzenia roślinnego	18885,0	4394	4929	135563,5	31532	35331
Vegetable products						
Przetwory spożywcze	79730,8	18556	20815	452068,4	105203	118061
Prepared foodstuffs						
Produkty mineralne	3315,1	769	863	50535,1	11764	13207
Mineral products						
Produkty przemysłu chemicznego	2411050,1	560708	628582	378694,0	88138	98775
Products of the chemical industry						
Tworzywa sztuczne i kauczuk oraz artykuły z nich	213232,7	49614	55637	492906,5	114678	128577
Plastics and rubber and articles thereof						
Skóry i artykuły z nich	35576,7	8283	9266	13502,6	3141	3517
Raw hides and skins, articles thereof						
Drewno i artykuły z drewna	8692,3	2025	2272	275386,3	64073	71922
Wood and articles of wood						
Ścier drzewny, papier, tektura i artykuły z nich	78056,7	18164	20355	265667,6	61814	69348
Pulp of wood, paper, paperboard and articles thereof						
Materiały i artykuły włókiennicze	51844,9	12066	13525	235446,7	54789	61456
Textiles and textile articles						
Obuwie, nakrycia głowy, itp.	17645,9	4109	4603	54467,9	12676	14227
Footwear, headgear, etc.						
Artykuły z kamienia, wyroby ceramiczne, szkło	12265,7	2855	3201	163750,9	38104	42688
Articles of stone, ceramic products, glass						
Perły, kamienie szlachetne, metale szlachetne i artykuły z nich	88567,4	20600	23088	482237,1	112048	125374
Pearls, precious stones and metals, articles thereof						
Metale nieszlachetne i artykuły z nich	309661,0	72038	80822	975540,3	226963	254605
Base metals and articles thereof						
Maszyny i urządzenia, sprzęt elektryczny i elektrotechniczny	1468841,2	341791	382973	2416893,4	562175	630281
Machinery and mechanical appliances, electrical and electrotechnical equipment						

TABL. 29. IMPORT WEDŁUG KRAJU WYSYŁKI I EKSPORT WEDŁUG WAŻNIEJSZYCH KRAJÓW Z WYMIENIENIEM SEKCJI CN W 2019 R. (cd.)
IMPORTS BY COUNTRY OF CONSIGNMENT AND EXPORTS BY MAJOR COUNTRIES AND CN SECTIONS IN 2019 (cont.)

SEKCJE SECTIONS	Import Imports			Eksport Exports		
	w tys. PLN in thousand PLN	w tys. EUR in thousand EUR	w tys. dol. USA in thousand USD	w tys. PLN in thousand PLN	w tys. EUR in thousand EUR	w tys. dol. USA in thousand USD
SZWAJCARIA (dok.) SWITZERLAND (cont.)						
Sprzęt transportowy	587016,8	136484	152741	1263689,0	293900	329501
Transport equipment						
Przyrządy i aparatura, optyczne, fotograficzne, pomiarowe, kontrolne, itp.	346400,9	80595	90324	260788,5	60659	68055
Optical, photographic, measuring, checking instruments, etc.						
Artykuły przemysłowe różne — meble, prefabrykaty budynków, zabawki, itp.	40907,8	9514	10665	1269271,0	295236	330680
Miscellaneous manufactured articles						
SZWECJA SWEDEN						
OGÓŁEM	21874815,4	5088572	5711751	28639609,7	6663044	7472902
TOTAL						
Zwierzęta żywe; produkty pochodzenia zwierzęcego	3088921,9	718486	805793	668257,8	155514	174376
Live animals; animal products						
Produkty pochodzenia roślinnego	44276,9	10302	11535	465599,7	108319	121449
Vegetable products						
Tłuszcze i oleje	130836,8	30438	34102	39975,4	9299	10427
Fats and oils						
Przetwory spożywcze	247521,5	57598	64504	1459279,9	339608	380675
Prepared foodstuffs						
Produkty mineralne	1100381,2	255890	286533	645780,9	150180	168938
Mineral products						
Produkty przemysłu chemicznego	840072,3	195468	219244	1162470,2	270467	303237
Products of the chemical industry						
Tworzywa sztuczne i kauczuk oraz artykuły z nich	1429273,5	332495	372828	1573860,9	366162	410688
Plastics and rubber and articles thereof						
Skóry i artykuły z nich	61204,3	14244	15997	65876,3	15328	17172
Raw hides and skins, articles thereof						
Drewno i artykuły z drewna	255284,2	59376	66645	1011179,5	235247	263949
Wood and articles of wood						
Ścier drzewny, papier, tektura i artykuły z nich	1735356,0	403843	453133	871042,3	202675	227331
Pulp of wood, paper, paperboard and articles thereof						
Materiały i artykuły włókiennicze	490881,1	114255	128035	610896,8	142099	159126
Textiles and textile articles						
Obuwie, nakrycia głowy, itp.	53900,4	12537	14046	186978,5	43491	48669
Footwear, headgear, etc.						
Artykuły z kamienia, wyroby ceramiczne, szkło	58798,3	13683	15358	839288,1	195253	219049
Articles of stone, ceramic products, glass						
Metale nieszlachetne i artykuły z nich	3692044,8	858957	964167	2667363,1	620567	696544
Base metals and articles thereof						
Maszyny i urządzenia, sprzęt elektryczny i elektrotechniczny	3352962,6	779902	874876	8998840,6	2093467	2346711
Machinery and mechanical appliances, electrical and electrotechnical equipment						
Sprzęt transportowy	4479581,6	1041814	1172541	4514590,9	1050469	1179483
Transport equipment						

TABL. 29. IMPORT WEDŁUG KRAJU WYSYŁKI I EKSPORT WEDŁUG WAŻNIEJSZYCH KRAJÓW Z WYMIENIENIEM SEKCJI CN W 2019 R. (cd.)

IMPORTS BY COUNTRY OF CONSIGNMENT AND EXPORTS BY MAJOR COUNTRIES AND CN SECTIONS IN 2019 (cont.)

SEKCJE SECTIONS	Import Imports			Eksport Exports		
	w tys. PLN in thousand PLN	w tys. EUR in thousand EUR	w tys. dol. USA in thousand USD	w tys. PLN in thousand PLN	w tys. EUR in thousand EUR	w tys. dol. USA in thousand USD
SZWECJA (dok.) SWEDEN (cont.)						
Przyrządy i aparatura, optyczne, fotograficzne, pomiarowe, kontrolne, itp.	255609,5	59451	66670	225861,8	52527	58895
Optical, photographic, measuring, checking instruments, etc.						
Artykuły przemysłowe różne — meble, prefabrykaty budynków, zabawki, itp.	544930,6	126819	142377	2626792,6	611052	684706
Miscellaneous manufactured articles						
TAJLANDIA THAILAND						
OGÓŁEM TOTAL	1947807,1	453275	508304	858911,4	200029	224226
Zwierzęta żywe; produkty pochodzenia zwierzęcego	3168,8	737	827	31434,1	7320	8219
Live animals; animal products						
Przetwory spożywcze	83887,5	19513	21871	31690,3	7374	8281
Prepared foodstuffs						
Produkty przemysłu chemicznego	103689,9	24123	27078	110246,8	25624	28704
Products of the chemical industry						
Tworzywa sztuczne i kauczuk oraz artykuły z nich	349251,1	81273	91055	216977,8	50565	56721
Plastics and rubber and articles thereof						
Materiały i artykuły włókiennicze	86534,2	20149	22631	11292,4	2627	2951
Textiles and textile articles						
Perły, kamienie szlachetne, metale szlachetne i artykuły z nich	43405,1	10092	11303	17946,0	4177	4705
Pearls, precious stones and metals, articles thereof						
Metale nieszlachetne i artykuły z nich	92459,2	21522	24174	91680,1	21441	23928
Base metals and articles thereof						
Maszyny i urządzenia, sprzęt elektryczny i elektrotechniczny	808691,0	188153	210980	222514,1	51776	58053
Machinery and mechanical appliances, electrical and electrotechnical equipment						
Sprzęt transportowy	111054,8	25854	29003	46126,9	10743	12070
Transport equipment						
Przyrządy i aparatura, optyczne, fotograficzne, pomiarowe, kontrolne, itp.	138139,9	32141	36030	22866,8	5320	5963
Optical, photographic, measuring, checking instruments, etc.						
Artykuły przemysłowe różne — meble, prefabrykaty budynków, zabawki, itp.	41813,9	9743	10949	9993,7	2326	2606
Miscellaneous manufactured articles						
TAJWAN TAIWAN						
OGÓŁEM TOTAL	3830355,3	891514	999644	637228,2	148329	166430
Zwierzęta żywe; produkty pochodzenia zwierzęcego	10324,2	2405	2704	40386,8	9406	10622
Live animals; animal products						
Przetwory spożywcze	9891,6	2302	2574	47471,4	11054	12376
Prepared foodstuffs						
Produkty przemysłu chemicznego	77284,9	17967	20147	54219,2	12622	14135
Products of the chemical industry						

TABL. 29. **IMPORT WEDŁUG KRAJU WYSYŁKI I EKSPORT WEDŁUG WAŻNIEJSZYCH KRAJÓW Z WYMIENIENIEM SEKCJI CN W 2019 R. (cd.)**
IMPORTS BY COUNTRY OF CONSIGNMENT AND EXPORTS BY MAJOR COUNTRIES AND CN SECTIONS IN 2019 (cont.)

SEKCJE SECTIONS	Import Imports			Eksport Exports		
	w tys. PLN in thousand PLN	w tys. EUR in thousand EUR	w tys. dol. USA in thousand USD	w tys. PLN in thousand PLN	w tys. EUR in thousand EUR	w tys. dol. USA in thousand USD
	TAJWAN (dok.)		TAIWAN (cont.)			
Tworzywa sztuczne i kauczuk oraz artykuły z nich	270370,8	62918	70623	34249,2	7966	8916
Plastics and rubber and articles thereof						
Materiały i artykuły włókiennicze	95462,6	22228	24928	19835,8	4614	5181
Textiles and textile articles						
Metale nieszlachetne i artykuły z nich	815146,9	189748	212758	115974,6	27040	30502
Base metals and articles thereof						
Maszyny i urządzenia, sprzęt elektryczny i elektrotechniczny	1940715,8	451703	506233	122280,6	28446	31888
Machinery and mechanical appliances, electrical and electrotechnical equipment						
Sprzęt transportowy	336989,0	78428	88066	107697,8	25063	28034
Transport equipment						
Przyrządy i aparatura, optyczne, fotograficzne, pomiarowe, kontrolne, itp.	92103,0	21436	24088	28443,7	6606	7381
Optical, photographic, measuring, checking instruments, etc.						
Artykuły przemysłowe różne — meble, prefabrykaty budynków, zabawki, itp.	112859,3	26270	29501	16657,1	3877	4350
Miscellaneous manufactured articles						
	TURCJA		TURKEY			
O G Ó Ł E M	10986994,6	2556483	2868620	8331168,0	1937825	2172751
TOTAL						
Zwierzęta żywe; produkty pochodzenia zwierzęcego	18383,4	4277	4812	31046,5	7224	8046
Live animals; animal products						
Produkty pochodzenia roślinnego	413763,1	96193	107856	78658,0	18269	20458
Vegetable products						
Przetwory spożywcze	211457,8	49208	55209	327514,7	76165	85468
Prepared foodstuffs						
Produkty mineralne	114616,3	26713	30049	19894,2	4624	5192
Mineral products						
Produkty przemysłu chemicznego	407371,3	94801	106341	834099,6	194040	217512
Products of the chemical industry						
Tworzywa sztuczne i kauczuk oraz artykuły z nich	984137,6	229021	256911	705000,5	163989	183900
Plastics and rubber and articles thereof						
Skóry i artykuły z nich	6863,5	1594	1780	59442,3	13833	15496
Raw hides and skins, articles thereof						
Ścier drzewny, papier, tektura i artykuły z nich	48705,8	11331	12713	399895,5	93065	104448
Pulp of wood, paper, paperboard and articles thereof						
Materiały i artykuły włókiennicze	1933071,7	449734	504498	149263,9	34724	38976
Textiles and textile articles						
Obuwie, nakrycia głowy, itp.	80784,4	18767	21088	21130,2	4910	5502
Footwear, headgear, etc.						
Artykuły z kamienia, wyroby ceramiczne, szkło	191479,6	44558	49990	93446,5	21746	24414
Articles of stone, ceramic products, glass						
Perły, kamienie szlachetne, metale szlachetne i artykuły z nich	216938,2	50486	56690	12688,3	2948	3304
Pearls, precious stones and metals, articles thereof						

TABL. 29. IMPORT WEDŁUG KRAJU WYSYŁKI I EKSPORT WEDŁUG WAŻNIEJSZYCH KRAJÓW Z WYMIENIENIEM SEKCJI CN W 2019 R. (cd.)

IMPORTS BY COUNTRY OF CONSIGNMENT AND EXPORTS BY MAJOR COUNTRIES AND CN SECTIONS IN 2019 (cont.)

SEKCJE SECTIONS	Import Imports			Eksport Exports		
	w tys. PLN in thousand PLN	w tys. EUR in thousand EUR	w tys. dol. USA in thousand USD	w tys. PLN in thousand PLN	w tys. EUR in thousand EUR	w tys. dol. USA in thousand USD
TURCJA (dok.) TURKEY (cont.)						
Metale nieszlachetne i artykuły z nich	1755949,4	408637	458657	1216585,4	283000	317213
Base metals and articles thereof						
Maszyny i urządzenia, sprzęt elektryczny i elektrotechniczny	2725173,3	634103	711024	2908507,5	676454	758432
Machinery and mechanical appliances, electrical and electrotechnical equipment						
Sprzęt transportowy	1582037,4	368129	413722	1161916,7	270214	303020
Transport equipment						
Przyrządy i aparatura, optyczne, fotograficzne, pomiarowe, kontrolne, itp.	79546,4	18507	20763	115709,8	26928	30157
Optical, photographic, measuring, checking instruments, etc.						
Artykuły przemysłowe różne — meble, prefabrykaty budynków, zabawki, itp.	201228,3	46817	52467	183350,1	42664	47818
Miscellaneous manufactured articles						
UKRAINA UKRAINE						
O GÓŁEM	12147312,4	2826638	3170261	21380965,7	4974030	5574425
TOTAL						
Zwierzęta żywe; produkty pochodzenia zwierzęcego	293979,7	68386	76914	673943,8	156791	175681
Live animals; animal products						
Produkty pochodzenia roślinnego	989471,9	230223	258043	607975,7	141473	158649
Vegetable products						
Tłuszcze i oleje	759824,4	176640	197521	23974,1	5580	6254
Fats and oils						
Przetwory spożywcze	963191,3	224029	251278	1270456,0	295590	331091
Prepared foodstuffs						
Produkty mineralne	2288720,9	532683	598242	491813,2	114586	128341
Mineral products						
Produkty przemysłu chemicznego	653698,5	152146	170691	2717870,7	632405	709205
Products of the chemical industry						
Tworzywa sztuczne i kauczuk oraz artykuły z nich	226883,7	52780	59180	1992708,8	463511	519464
Plastics and rubber and articles thereof						
Skóry i artykuły z nich	52335,3	12197	13539	476546,5	110858	124254
Raw hides and skins, articles thereof						
Drewno i artykuły z drewna	1051944,3	244801	274895	197800,0	46022	51590
Wood and articles of wood						
Ścier drzewny, papier, tektura i artykuły z nich	120006,3	27929	31300	577119,5	134287	150601
Pulp of wood, paper, paperboard and articles thereof						
Materiały i artykuły włókiennicze	173199,5	40292	45217	1543739,0	359135	402496
Textiles and textile articles						
Obuwie, nakrycia głowy, itp.	22217,0	5169	5778	256602,4	59674	66885
Footwear, headgear, etc.						
Artykuły z kamienia, wyroby ceramiczne, szkło	318972,0	74222	83275	412960,4	96075	107603
Articles of stone, ceramic products, glass						
Metale nieszlachetne i artykuły z nich	2170229,5	505083	566976	1888910,2	439419	492204
Base metals and articles thereof						

TABL. 29. IMPORT WEDŁUG KRAJU WYSYŁKI I EKSPORT WEDŁUG WAŻNIEJSZYCH KRAJÓW Z WYMIENIENIEM SEKCJI CN W 2019 R. (cd.)
IMPORTS BY COUNTRY OF CONSIGNMENT AND EXPORTS BY MAJOR COUNTRIES AND CN SECTIONS IN 2019 (cont.)

SEKCJE SECTIONS	Import Imports			Eksport Exports		
	w tys. PLN in thousand PLN	w tys. EUR in thousand EUR	w tys. dol. USA in thousand USD	w tys. PLN in thousand PLN	w tys. EUR in thousand EUR	w tys. dol. USA in thousand USD
	UKRAINA (dok.)		UKRAINE (cont.)			
Maszyny i urządzenia, sprzęt elektryczny i elektrotechniczny	717124,9	166743	186812	4228960,0	983872	1102034
Machinery and mechanical appliances, electrical and electrotechnical equipment						
Sprzęt transportowy	709299,2	165312	184718	2367342,2	550755	617338
Transport equipment						
Przyrządy i aparatura, optyczne, fotograficzne, pomiarowe, kontrolne, itp.	11349,3	2642	2958	430390,8	100133	111989
Optical, photographic, measuring, checking instruments, etc.						
Broń i amunicja	1195,4	278	314	168842,6	39168	44095
Arms and ammunition						
Artykuły przemysłowe różne — meble, prefabrykaty budynków, zabawki, itp.	618526,7	143888	161270	610989,4	142169	159251
Miscellaneous manufactured articles						
Dziela sztuki, przedmioty kolekcjonerskie i antyki	2845,6	663	741	435721,0	101065	113759
Works of art, collectors' pieces and antiques						
	WĘGRY		HUNGARY			
OGÓŁEM	19151176,7	4455674	4997921	28250834,4	6572004	7371026
TOTAL						
Zwierzęta żywe; produkty pochodzenia zwierzęcego	338180,6	78726	88147	971558,7	226091	253433
Live animals; animal products						
Produkty pochodzenia roślinnego	414113,7	96333	108349	275397,3	64084	71889
Vegetable products						
Tłuszcze i oleje	180838,4	42103	47167	186626,5	43401	48620
Fats and oils						
Przetwory spożywcze	979896,8	227985	255395	2224827,3	517608	580237
Prepared foodstuffs						
Produkty mineralne	290219,9	67623	75840	454535,4	105740	118566
Mineral products						
Produkty przemysłu chemicznego	2528226,3	588334	660507	1889806,9	439632	492800
Products of the chemical industry						
Tworzywa sztuczne i kauczuk oraz artykuły z nich	2363211,0	549792	616971	2142686,5	498522	559060
Plastics and rubber and articles thereof						
Skóry i artykuły z nich	55810,9	12969	14504	87960,0	20467	22937
Raw hides and skins, articles thereof						
Drewno i artykuły z drewna	88434,8	20568	23086	328551,1	76440	85776
Wood and articles of wood						
Scier drzewny, papier, tektura i artykuły z nich	464172,7	108003	121226	652987,1	151938	170394
Pulp of wood, paper, paperboard and articles thereof						
Materiały i artykuły włókiennicze	253096,7	58906	66047	1378575,5	320686	359126
Textiles and textile articles						
Obuwie, nakrycia głowy, itp.	83326,0	19377	21668	406843,4	94612	106038
Footwear, headgear, etc.						
Artykuły z kamienia, wyroby ceramiczne, szkło	109111,5	25366	28414	550792,8	128148	143690
Articles of stone, ceramic products, glass						
Metale nieszlachetne i artykuły z nich	1787040,4	415916	466893	3901967,0	907942	1019346
Base metals and articles thereof						
Maszyny i urządzenia, sprzęt elektryczny i elektrotechniczny	5346190,7	1243456	1393392	6727815,8	1564822	1754565
Machinery and mechanical appliances, electrical and electrotechnical equipment						

TABL. 29. **IMPORT WEDŁUG KRAJU WYSŁŹKI I EKSPORT WEDŁUG WAŻNIEJSZYCH KRAJÓW Z WYMIENIENIEM SEKCJI CN W 2019 R. (cd.)**

IMPORTS BY COUNTRY OF CONSIGNMENT AND EXPORTS BY MAJOR COUNTRIES AND CN SECTIONS IN 2019 (cont.)

SEKCJE SECTIONS	Import Imports			Eksport Exports		
	w tys. PLN in thousand PLN	w tys. EUR in thousand EUR	w tys. dol. USA in thousand USD	w tys. PLN in thousand PLN	w tys. EUR in thousand EUR	w tys. dol. USA in thousand USD
WĘGRY (dok.) HUNGARY (cont.)						
Sprzęt transportowy	2860467,6	665510	746953	4110170,5	955860	1073410
Transport equipment						
Przyrządy i aparatura, optyczne, fotograficzne, pomiarowe, kontrolne, itp.	235217,6	54731	61456	191756,4	44609	50032
Optical, photographic, measuring, checking in- struments, etc.						
Artykuły przemysłowe różne — meble, prefa- brykaty budynków, zabawki, itp.	766933,6	178421	200157	1755734,2	408554	457915
Miscellaneous manufactured articles						
WIELKA BRYTANIA UNITED KINGDOM						
OGÓŁEM	25780409,0	5997428	6725484	61232908,0	14244239	15975604
TOTAL						
Zwierzęta żywe; produkty pochodzenia zwie- rzęcego	784339,8	182514	204600	3058166,1	711511	797641
Live animals; animal products						
Produkty pochodzenia roślinnego	383138,7	89065	99791	1431940,0	333350	373652
Vegetable products						
Tłuszcze i oleje	96406,9	22391	25122	140187,3	32578	36386
Fats and oils						
Przetwory spożywcze	1602892,0	372706	417797	7443577,1	1731405	1942033
Prepared foodstuffs						
Produkty mineralne	338270,7	78802	88684	519478,1	121134	136003
Mineral products						
Produkty przemysłu chemicznego	3851728,9	896185	1005507	3738238,7	869632	975460
Products of the chemical industry						
Tworzywa sztuczne i kauczuk oraz artykuły z nich	1855635,1	431691	484448	3021613,3	702804	788421
Plastics and rubber and articles thereof						
Skóry i artykuły z nich	147835,4	34394	38595	114346,1	26606	29829
Raw hides and skins, articles thereof						
Drewno i artykuły z drewna	31404,6	7302	8185	1743336,5	405595	455224
Wood and articles of wood						
Ścier drzewny, papier, tektura i artykuły z nich thereof	692402,8	160998	180280	1370873,5	318896	357462
Pulp of wood, paper, paperboard and articles thereof						
Materiały i artykuły włókiennicze	1352884,5	314727	353067	1010234,4	235028	263630
Textiles and textile articles						
Obuwie, nakrycia głowy, itp.	367562,6	85554	95994	401327,5	93347	104581
Footwear, headgear, etc.						
Artykuły z kamienia, wyroby ceramiczne, szkło Articles of stone, ceramic products, glass	247003,6	57464	64484	1279919,1	297796	334029
Perły, kamienie szlachetne, metale szlachetne i artykuły z nich	296249,9	68918	77087	2270755,1	528139	591803
Pearls, precious stones and metals, articles thereof						
Metale nieszlachetne i artykuły z nich	1223156,4	284507	319177	2907687,3	676453	758809
Base metals and articles thereof						
Maszyny i urządzenia, sprzęt elektryczny i elektrotechniczny	6079125,1	1414367	1586605	16434349,1	3822446	4286739
Machinery and mechanical appliances, electri- cal and electrotechnical equipment						
Sprzęt transportowy	5166934,6	1201906	1346576	8082507,6	1879985	2108821
Transport equipment						

TABL. 29. IMPORT WEDŁUG KRAJU WYSŁŹKI I EKSPORT WEDŁUG WAŻNIEJSZYCH KRAJÓW Z WYMIENIENIEM SEKCJI CN W 2019 R. (cd.)
IMPORTS BY COUNTRY OF CONSIGNMENT AND EXPORTS BY MAJOR COUNTRIES AND CN SECTIONS IN 2019 (cont.)

SEKCJE SECTIONS	Import Imports			Eksport Exports		
	w tys. PLN in thousand PLN	w tys. EUR in thousand EUR	w tys. dol. USA in thousand USD	w tys. PLN in thousand PLN	w tys. EUR in thousand EUR	w tys. dol. USA in thousand USD
WIELKA BRYTANIA (dok.) UNITED KINGDOM (cont.)						
Przyrządy i aparatura, optyczne, fotograficzne, pomiarowe, kontrolne, itp.	761443,7	177149	198629	1048380,3	243897	273771
Optical, photographic, measuring, checking instruments, etc.						
Artykuły przemysłowe różne — meble, prefabrykaty budynków, zabawki, itp.	495833,0	115354	129242	5207809,6	1211733	1359176
Miscellaneous manufactured articles						
WIETNAM VIETNAM						
OGÓŁEM TOTAL	5408369,8	1257858	1410660	1317634,2	306332	343175
Zwierzęta żywe; produkty pochodzenia zwierzęcego	84414,3	19649	22059	518145,5	120422	134939
Live animals; animal products						
Produkty pochodzenia roślinnego	153042,0	35588	39853	19154,4	4451	4991
Vegetable products						
Przetwory spożywcze	84619,2	19693	22078	103560,3	24105	27028
Prepared foodstuffs						
Produkty przemysłu chemicznego	87948,4	20439	22925	168255,9	39149	43813
Products of the chemical industry						
Tworzywa sztuczne i kauczuk oraz artykuły z nich	206252,8	48006	53899	46623,2	10845	12152
Plastics and rubber and articles thereof						
Skóry i artykuły z nich	43720,1	10171	11398	2731,8	630	700
Raw hides and skins, articles thereof						
Drewno i artykuły z drewna	41335,6	9618	10788	20048,1	4669	5250
Wood and articles of wood						
Materiały i artykuły włókiennicze	266633,9	62041	69520	2073,1	480	533
Textiles and textile articles						
Obuwie, nakrycia głowy, itp.	64975,6	15120	16940	815,0	189	212
Footwear, headgear, etc.						
Metale nieszlachetne i artykuły z nich	399007,4	92808	103966	149135,2	34668	38843
Base metals and articles thereof						
Maszyny i urządzenia, sprzęt elektryczny i elektrotechniczny	3609550,6	839359	941415	196103,7	45578	51065
Machinery and mechanical appliances, electrical and electrotechnical equipment						
Sprzęt transportowy	32376,7	7534	8445	23599,6	5463	6066
Transport equipment						
Przyrządy i aparatura, optyczne, fotograficzne, pomiarowe, kontrolne, itp.	57581,8	13381	14984	35617,4	8282	9278
Optical, photographic, measuring, checking instruments, etc.						
Artykuły przemysłowe różne — meble, prefabrykaty budynków, zabawki, itp.	255230,9	59400	66726	11110,8	2588	2901
Miscellaneous manufactured articles						
WŁOCHY ITALY						
OGÓŁEM TOTAL	51376769,6	11952532	13403567	46308743,8	10772445	12084130
Zwierzęta żywe; produkty pochodzenia zwierzęcego	413766,2	96257	107958	3244912,0	755058	846620
Live animals; animal products						

TABL. 29. IMPORT WEDŁUG KRAJU WYSŁŹKI I EKSPORT WEDŁUG WAŻNIEJSZYCH KRAJÓW Z WYMIENIENIEM SEKCJI CN W 2019 R. (dok.)

IMPORTS BY COUNTRY OF CONSIGNMENT AND EXPORTS BY MAJOR COUNTRIES AND CN SECTIONS IN 2019 (cont.)

SEKCJE SECTIONS	Import Imports			Eksport Exports		
	w tys. PLN in thousand PLN	w tys. EUR in thousand EUR	w tys. dol. USA in thousand USD	w tys. PLN in thousand PLN	w tys. EUR in thousand EUR	w tys. dol. USA in thousand USD
WŁOCHY (dok.) ITALY (cont.)						
Produkty pochodzenia roślinnego	1232509,7	286790	321207	547706,2	127260	142385
Vegetable products						
Tłuszcze i oleje	194090,3	45153	50604	26018,0	6057	6784
Fats and oils						
Przetwory spożywcze	2006214,1	466822	523111	3509040,2	816399	916285
Prepared foodstuffs						
Produkty mineralne	176748,5	41119	46142	666770,9	155347	174624
Mineral products						
Produkty przemysłu chemicznego	4470582,5	1039986	1166173	2298640,2	534777	599811
Products of the chemical industry						
Tworzywa sztuczne i kauczuk oraz artykuły z nich	4972994,2	1156966	1297891	3433872,2	798850	896158
Plastics and rubber and articles thereof						
Skóry i artykuły z nich	732656,3	170477	191243	283037,1	65815	73819
Raw hides and skins, articles thereof						
Drewno i artykuły z drewna	86290,1	20071	22468	1172852,1	272834	305964
Wood and articles of wood						
Ścier drzewny, papier, tektura i artykuły z nich	982009,8	228481	256259	856303,7	199204	223453
Pulp of wood, paper, paperboard and articles thereof						
Materiały i artykuły włókiennicze	2053995,3	477909	535905	1188602,3	276378	309516
Textiles and textile articles						
Obuwie, nakrycia głowy, itp.	581874,4	135361	151768	377958,8	87857	98299
Footwear, headgear, etc.						
Artykuły z kamienia, wyroby ceramiczne, szkło	898623,7	209103	234533	716691,0	166725	187112
Articles of stone, ceramic products, glass						
Perły, kamienie szlachetne, metale szlachetne i artykuły z nich	1200690,5	279405	313724	144175,5	33552	37737
Pearls, precious stones and metals, articles thereof						
Metale nieszlachetne i artykuły z nich	7502446,9	1745355	1957929	4345408,9	1010776	1134967
Base metals and articles thereof						
Maszyny i urządzenia, sprzęt elektryczny i elektrotechniczny	14676285,2	3414539	3828751	11892668,7	2766516	3102245
Machinery and mechanical appliances, electrical and electrotechnical equipment						
Sprzęt transportowy	7061995,0	1642543	1841587	8960867,2	2084110	2338603
Transport equipment						
Przyrządy i aparatura, optyczne, fotograficzne, pomiarowe, kontrolne, itp.	937724,7	218157	244615	1047195,5	243624	273389
Optical, photographic, measuring, checking instruments, etc.						
Artykuły przemysłowe różne — meble, prefabrykaty budynków, zabawki, itp.	1172149,6	272666	305699	1569777,9	365201	409495
Miscellaneous manufactured articles						

TABL. 30. **IMPORT I EKSPORT WAŻNIEJSZYCH TOWARÓW WEDŁUG NOMENKLATURY CN W 2019 R.**
 IMPORTS AND EXPORTS BY MAIN COMMODITIES ACCORDING TO COMBINED IN 2019

TOWARY COMMODITIES	Ilość Quantity	Wartość Value		
		w tys. PLN in thousand PLN	w tys. EUR in thousand EUR	w tys. dol. USA in thousand USD
IMPORT IMPORTS				
Mięso (bez drobiu) świeże, schłodzone lub zamrożone w tonach Meat (excluding poultry) fresh, chilled or frozen in tonnes	687171,0	6699343,9	1559211	1748322
Ryby świeże, schłodzone lub zamrożone w tonach Fish fresh, chilled or frozen in tonnes	318760,0	6289996,3	1463423	1640549
Filety i inne mięso z ryb świeże, schłodzone lub zamrożone w tonach Fish fillets and other fish meat fresh, chilled or frozen in tonnes	200328,0	2584490,8	601313	674461
Owoce cytrusowe świeże lub suszone w tys. ton Citrus fruit fresh or dried in thousand tonnes	519,0	1758932,2	409346	459253
Banany świeże lub suszone w tys. ton Bananas fresh or dried in thousand tonnes	459,1	1112546,0	258918	290698
Kawa, substytuty zawierające kawę naturalną w tys. ton Coffee, coffee substitutes containing coffee in thousand tonnes	182,4	2273215,6	528842	592727
Herbata w tonach Tea in tonnes	37990,0	476887,6	110992	124385
Pszenica i meslin w tys. ton Wheat and meslin in thousand tonnes	579,4	460818,7	107292	120393
Jęczmień w tys. ton Barley in thousand tonnes	224,8	194383,7	45221	50758
Kukurydza (ziarna) w tys. ton Maize (corn) in thousand tonnes	397,2	640752,0	149085	168324
Oleje roślinne niemodyfikowane chemicznie w tys. ton Vegetable oils not chemically modified in thousand tonnes	932,1	3231359,3	751676	842135
Warzywa i owoce konserwowane cukrem w tys. ton Vegetables and fruit preserved by sugar in thousand tonnes	343,7	2198900,3	511623	573466
Makuchy z ekstrakcji olejów roślinnych w tys. ton Oil-cake resulting from the extraction of vegetable oils in thousand tonnes	3115,3	4028449,7	937896	1052256
Gotowa karma dla zwierząt w tonach Preparations of a kind used for animal feeding in tonnes	758489,0	4121380,8	959085	1075421
Tytoń i przemysłowe namiastki tytoniu w tonach Tobacco and manufactured tobacco substitutes in tonnes	173191,0	3792926,8	882311	989923
Rudy żelaza i koncentraty, łącznie z wyprażonymi piritami żelazowymi w tys. ton Iron ores and concentrates, including roasted iron pyrites in thousand tonnes	6386,5	2183790,0	508429	571297
Węgiel; brykiety, brykiety, paliwa stałe wytwarzane z węgla w tys. ton Coal; briquettes, solid fuels manufactured from coal in thousand tonnes	16716,3	6651685,7	1547908	1737136
Ropa naftowa w tys. ton Petroleum oils, crude in thousand tonnes	26260,5	45884368,1	10676930	11967375
Oleje ropy naftowej niesurowe, benzyna, nafta, oleje napędowe, opalowe, inne w tys. ton Petroleum oils, not crude, spirits, kerosene, gas oils, fuel oils, other in thousand tonnes	5640,0	14361864,8	3341401	3745929
Węglowodory i ich pochodne w tys. ton Hydrocarbons and their derivatives in thousand tonnes	807,0	2524540,0	587487	658944
Produkty farmaceutyczne Pharmaceutical products	.	27743215,1	6455997	7236390
Nawozy mineralne i chemiczne w tys. ton Mineral or chemical fertilizers in thousand tonnes	3453,6	3796140,2	883697	992007
Barwniki, pigmenty, farby i lakiery, itp. w tys. ton Colouring matter, colour lakes, prepared pigments paints and varnishes, etc. in thousand tonnes	593,8	7902138,9	1838752	2063013

TABLE 30. **IMPORT I EKSPORT WAŻNIEJSZYCH TOWARÓW WEDŁUG NOMENKLATURY CN W 2019 R. (cd.)**
 IMPORTS AND EXPORTS BY MAIN COMMODITIES ACCORDING TO COMBINED IN 2019 (cont.)

TOWARY COMMODITIES	Ilość Quantity	Wartość Value		
		w tys. PLN in thousand PLN	w tys. EUR in thousand EUR	w tys. dol. USA in thousand USD
IMPORT (cd.) IMPORTS (cont.)				
Wyroby kosmetyczne w tonach Beauty preparations, preparations for the care of the skin and other in tonnes	266187,0	8708209,9	2026138	2270744
Mydło i preparaty piorące w tys. ton Soap, active agents, cleaning preparations in thousand tonnes	602,7	3821284,4	889155	997182
Środki owadobójcze, gryzoniobójcze, grzybobójcze, chwastobój- cze i odkażające w tonach Insecticides, rodenticides, fungicides, herbicides and disinfec- tants in tonnes	97903,0	3387112,8	787910	888562
Tworzywa sztuczne w formach podstawowych w tys. ton Synthetic materials in primary forms in thousand tonnes	4484,1	27554087,2	6411481	7193739
Artykuły z tworzyw sztucznych w tys. ton Articles from synthetic materials in thousand tonnes	1873,6	30739873,9	7152435	8022896
Kauczuk naturalny i żywice naturalne w różnych formach w tonach Natural rubber and natural gums in diverse forms in tonnes	121274,0	749053,4	174269	195413
Kauczuk syntetyczny w tonach Synthetic rubber in tonnes	319668,0	2343165,6	545219	611943
Artykuły z kauczuku w tonach Articles of rubber in tonnes	736786,0	12649616,4	2942730	3301474
Skóry wyprawione w tonach Leather tanned in tonnes	22757,0	1354491,9	315159	353639
Ścier z drewna lub z pozostałego włóknistego materiału celu- lozowego Wood pulp or of other fibrous cellulosic material	1105,5	2696886,2	627603	704469
Papier, tektura, bibułka papierosowa w tys. ton Paper, paperboard, cigarette paper in thousand tonnes	4623,1	14778394,0	3438939	3858704
Artykuły z papieru i tektury w tys. ton Articles of paper and paperboard in thousand tonnes	513,2	4555117,4	1059958	1188470
Tkaniny z wełny zgrzebnej, czesankowej i cienkiej sierści zwie- rzęcej w tonach Woven fabrics of carded and combed wool and animal hair in tonnes	1606,0	247878,2	57718	64786
Bawełna, z wyjątkiem zgrzebnej i czesanej w tonach Cotton, not carded or combed in tonnes	3691,0	28467,2	6626	7444
Przędza bawełniana w tonach Cotton yarn in tonnes	23167,0	251338,7	58489	65654
Włókna chemiczne ciągłe w tonach Man-made filaments in tonnes	162850,0	2998184,4	697707	783139
Włókna chemiczne cięte w tys. ton Man-made staple fibres in thousand tonnes	166,7	1863102,4	433641	486892
Obuwie w tys. par Footwear in thousand pairs	231861,6	11749616,5	2732694	3063435
Produkty ceramiczne w tys. ton Ceramic products in thousand tonnes	537,4	1621691,5	377385	423307
Szkló i wyroby ze szkła w tys. ton Glass and glassware in thousand tonnes	1436,4	5764549,5	1341239	1504468
Wyroby walcowane płaskie, sztaby, kątowniki, drut i inne wyroby ze stali niestopowej w tys. ton Flat-rolled products of iron or non-alloy steel, bars and rods and other articles thereof in thousand tonnes	8120,1	22844124,7	5315324	5964922
Stal nierdzewna i wyroby z niej w tonach Stainless steel and articles thereof in tonnes	535463,0	5026252,6	1169762	1311575
Konstrukcje i części konstrukcji z żeliwa lub stali w tonach Structures and parts of structures, of cast iron or steel in tonnes	312870,0	2845514,1	662066	742076

TABL. 30. **IMPORT I EKSPORT WAŻNIEJSZYCH TOWARÓW WEDŁUG NOMENKLATURY CN W 2019 R. (cd.)**
 IMPORTS AND EXPORTS BY MAIN COMMODITIES ACCORDING TO COMBINED IN 2019 (cont.)

TOWARY COMMODITIES	Ilość Quantity	Wartość Value		
		w tys. PLN in thousand PLN	w tys. EUR in thousand EUR	w tys. dol. USA in thousand USD
IMPORT (dok.) IMPORTS (cont.)				
Rury, przewody rurowe i profile drażone z żeliwa lub stali w tonach Tubes, pipes and hollow profiles of iron or steel in tonnes	821802,0	4214993,0	980693	1100653
Aluminium i artykuły z aluminium w tys. ton Aluminium and articles thereof in thousand tonnes	1636,5	18013855,6	4191688	4702461
Maszyny i urządzenia do automatycznego przetwarzania danych Automatic data processing machines and units thereof	.	13865022,7	3226431	3616738
Silniki spalinowe tłokowe i ich części w tonach Spark-ignition compression-ignition internal combustion piston engines and parts in tonnes	266709,0	12391316,3	2882577	3235474
Wirówki, suszarki, urządzenia filtrujące, czyszczące do cieczy i gazów w tonach Centrifuges, dryers, filtering or purifying machinery for liquides or gases in tonnes	75719,0	6036304,1	1404211	1575151
Zmywarki, urządzenia do czyszczenia, napełniania i zamykania butelek w tonach Dishwashers, machinery for cleaning, filling and closing of bottles in tonnes	36711,0	2408959,6	560621	628354
Maszyny do przemysłowego przygotowania i produkcji żywności i napojów w tonach Machinery for the industrial preparation or manufacture of food or drink in tonnes	9457,0	1297946,4	302075	339141
Statki, łodzie oraz konstrukcje pływające Ships, boats and floating structures	.	7915751,2	1843636	2064371
Samochody osobowe w tys. sztuk Motor cars in thousand pieces	612,3	43896046,4	10210330	11452945
Części i akcesoria do pojazdów samochodowych w tys. ton Parts and accessories for the motor vehicles in thousand tonnes	1289,4	32744270,3	7617557	8548008
Meble (bez mebli do siedzenia i lekarskich) i ich części Furniture (excluding seats and medical furniture) and parts thereof	.	3945321,8	918039	1029561
EKSPORT EXPORTS				
Bydło żywe w tys. sztuk Live bovine animals in thousand pieces	50,5	152815,8	35581	39873
Mięso (bez drobiu) świeże, schłodzone lub zamrożone w tonach Meat (excluding poultry) fresh, chilled or frozen in tonnes	851828,0	10075715,5	2344389	2628780
Mięso i jadalne podroby z drobiu świeże, schłodzone lub zamrożone w tonach Meat and edible offal of poultry, fresh, chilled or frozen in tonnes	1460851,0	11239969,5	2615176	2932199
Mleko i śmietana w tonach Milk and cream in tonnes	991947,0	3165818,0	736766	826575
Warzywa świeże lub schłodzone w tys. ton Fresh or chilled vegetables in thousand tonnes	703,7	3258775,0	758174	850053
Warzywa zamrożone w tys. ton Frozen vegetables in thousand tonnes	448,0	1359177,7	316176	354575
Owoce świeże lub suszone w tys. ton Fresh or dried fruit in thousand tonnes	1284,6	2684905,8	625231	701081
Owoce zamrożone w tys. ton Frozen fruit in thousand tonnes	358,4	2003757,5	466333	523239
Przetwory mięsne w tys. ton Meat products in thousand tonnes	387,8	5260260,0	1224124	1372803
Ryby przetworzone i zakonserwowane; kawior w tonach Processed or preserved fish; caviar in tonnes	150245,0	2424114,4	563981	632423

TABL. 30. **IMPORT I EKSPORT WAŻNIEJSZYCH TOWARÓW WEDŁUG NOMENKLATURY CN W 2019 R. (cd.)**
 IMPORTS AND EXPORTS BY MAIN COMMODITIES ACCORDING TO COMBINED IN 2019 (cont.)

TOWARY COMMODITIES	Ilość Quantity	Wartość Value		
		w tys. PLN in thousand PLN	w tys. EUR in thousand EUR	w tys. dol. USA in thousand USD
EKSPORT (cd.) EXPORTS (cont.)				
Wyroby cukiernicze (także biała czekolada) niezawierające kakao w tonach	103812,0	1674127,0	389432	436547
Sugar confectionery (including white chocolate) non containing cocoa in tonnes				
Czekolada i inne przetwory spożywcze zawierające kakao w tonach	383848,0	7260471,9	1688839	1891933
Chocolate and other food preparations containing cocoa in tonnes				
Przetwory z warzyw, owoców, orzechów i grzybów w tonach	493910,0	2452555,7	570693	639835
Prepared vegetables, fruit, nuts and mushroom in tonnes				
Warzywa, owoce i orzechy konserwowane cukrem w tys. ton	822,0	3512198,9	817284	916768
Vegetables, fruit and nuts preserved by sugar in thousand tonnes				
Chleb, pieczywo cukiernicze, ciasta, ciastka, wafle itp. w tonach	702068,0	7544401,4	1755178	1967039
Bread, pastry, cakes, biscuits, wafers, etc. in tonnes				
Cement portlandzki, glinowy, żuźlowy, anhydrowy, inne klinkier tys. ton	354,2	260691,4	60652	68024
Portland cement, aluminous cement, slag and supersulphate cement, other cement, clinkers in thousand tonnes				
Węgiel; brykiety, brykietki, paliwa stałe wytwarzane z węgla w tys. ton	4468,9	2389115,0	556046	624439
Coal; briquettes, solid fuels manufactured from coal in thousand tonnes				
Koks i półkoks; węgiel retortowy w tys. ton	6177,1	7422144,9	1728057	1940971
Coke and semi-coke; retort coal in thousand tonnes				
Oleje ropy naftowej niesurowe, benzyna, nafta, oleje napędowe, opałowe, inne w tys. ton	3863,6	7019577,9	1633927	1837103
Petroleum oils not crude, spirits, kerosene, gas oils, fuel oils, other in thousand tonnes				
Energia elektryczna w tys. MWh	7245,4	1613456,3	375598	421890
Electrical energy in thousand MWh				
Nieorganiczne zasady, tlenki, wodorotlenki i nadtlenki metali w tys. ton	409,6	733025,7	170609	191575
Inorganic bases and oxides, hydroxides and peroxides of metals in thousand tonnes				
Alkohole alifatyczne i cykliczne i ich pochodne w tys. ton	359,3	711855,7	165659	186118
Acyclic and cyclic alcohols and their derivatives in thousand tonnes				
Produkty farmaceutyczne	14976556,6	3484230	3904105
Pharmaceutical products				
Nawozy mineralne i chemiczne w tys. ton	2695,7	2847610,0	662628	744135
Mineral or chemical fertilizers in thousand tonnes				
Barwniki, pigmenty, farby i lakiery, itp. w tonach	601148,0	4790537,9	1114697	1250516
Colouring matter, colour lakes, prepared pigments, paints and varnishes, etc. in tonnes				
Preparaty perfumeryjne, kosmetyczne i toaletowe w tonach	688063,0	14812552,7	3446281	3863012
Beauty preparations, for the care of the skin and other in tonnes				
Mydło i preparaty piorące w tonach	1159902,0	6481923,1	1508296	1691460
Soap, active agents, cleaning preparations in tonnes				
Tworzywa sztuczne w formach podstawowych w tys. ton	1965,2	9368208,5	2179888	2446323
Synthetics materials in primary forms in thousand tonnes				
Artykuły z tworzyw sztucznych w tys. ton	2739,3	40348261,8	9387838	10529716
Articles from synthetic materials in thousand tonnes				
Artykuły z kauczuku w tonach	1090751,0	19458858,4	4526634	5077170
Articles of rubber in tonnes				
Skóry wyprawione w tonach	16928,0	786379,8	182924	205150
Leather tanned in tonnes				

TABL. 30. **IMPORT I EKSPORT WAŻNIEJSZYCH TOWARÓW WEDŁUG NOMENKLATURY CN W 2019 R. (cd.)**
 IMPORTS AND EXPORTS BY MAIN COMMODITIES ACCORDING TO COMBINED IN 2019 (cont.)

TOWARY COMMODITIES	Ilość Quantity	Wartość Value		
		w tys. PLN in thousand PLN	w tys. EUR in thousand EUR	w tys. dol. USA in thousand USD
EKSPORT (cd.) EXPORTS (cont.)				
Drewno przetarte lub strugane wzdłużnie, skrawane, strugane o grubości powyżej 6 mm w tys. ton	629,8	1366422,6	317892	356730
Wood converted or planed lengthwise, sliced or peeled, of a thickness > 6 mm in thousand tonnes				
Płyty pilśniowe w tys. ton	1108,3	2419500,9	562896	631347
Fibreboard of ligneous materials in thousand tonnes				
Opakowania drewniane; palety, platformy załadunkowe w tys. ton	1595,6	2427500,7	564868	633639
Packing cases of wood; pallets, load pkatforms in thousand tonnes				
Wyroby stolarskie, ciesielskie dla budownictwa w tonach	462926,0	5547325,3	1290502	1447399
Builders' joinery and carpentry of wood in tonnes				
Papier, tektura, bibułka papierosowa w tys. ton	2679,8	10582984,4	2462723	2763396
Papier, paperboard, cigarette paper in thousand tonnes				
Artykuły z papieru i tektury w tys. ton	1139,3	8774685,8	2041728	2289497
Articles of paper and paperboard in thousand tonnes				
Włókna chemiczne ciągłe w tonach	39529,0	912527,1	212356	238331
Man-made filaments in tonnes				
Włókna chemiczne cięte w tonach	20746,0	359826,8	83737	94022
Man-made staple fibres in tonnes				
Bielizna pościelowa, stołowa, do celów toaletowych i kuchennych w tonach	30641,0	1057363,9	246008	275502
Bed linen, table linen, toilet linen and kitchen linen in tonnes				
Obuwie w tys. par	121605,1	9039297,9	2102598	2356323
Footwear in thousand pairs				
Wyroby ceramiczne tys. ton	1119,2	2676239,8	622683	698404
Ceramic products in thousand tonnes				
Szkoło i wyroby ze szkła w tys. ton	1553,4	8760682,7	2038074	2285771
Glass and glassware in thousand tonnes				
Srebro (włącznie z pokrywanym złotem lub platyną) w tonach	1399,0	2794560,3	649786	727781
Silver (including silver plated with gold or platinum) in tonnes				
Półprodukty z żeliwa lub stali niestopowej w tys. ton	755,0	1590526,2	369889	415128
Semi-finished products of iron or non-alloy steel in thousand tonnes				
Wyroby walcowane płaskie, sztaby, kątowniki, drut i inne wyroby z żeliwa lub stali niestopowej w tys. ton	3616,0	9986582,3	2324035	2609820
Flat-rolled products of iron or non-alloy steel, bars and rods and other articles thereof in thousand tonnes				
Rury, przewody rurowe i profile drażone z żeliwa lub stali w tonach	476909,0	2272923,0	528856	593731
Tubes, pipes and hollow profiles of iron or steel in tonnes				
Konstrukcje i części konstrukcji z żeliwa lub stali w tys. ton	1164,5	11396382,6	2651470	2973022
Structures and parts of structures, of cast iron or steel in thousand tonnes				
Miedź i stopy miedzi w tys. ton	292,6	6761542,7	1572791	1764293
Copper and copper alloys in thousand tonnes				
Artykuły z miedzi i stopów miedzi w tys. ton	203,3	5673226,6	1320078	1481778
Articles of copper and copper alloys in thousand tonnes				
Aluminium i artykuły z aluminium w tys. ton	1008,8	14243277,0	3314195	3718685
Aluminium and articles of aluminium in thousand tonnes				
Cynk i artykuły z cynku w tonach	109993,0	1146612,2	266788	299318
Zinc and articles of zinc in tonnes				
Silniki spalinowe, tłokowe i ich części w tonach	385117,0	18640110,2	4335877	4863373
Spark-ignition, compression-ignition internal combustion piston engines and parts in tonnes				

TABL. 30. **IMPORT I EKSPORT WAŻNIEJSZYCH TOWARÓW WEDŁUG NOMENKLATURY CN W 2019 R. (dok.)**
 IMPORTS AND EXPORTS BY MAIN COMMODITIES ACCORDING TO COMBINED IN 2019 (cont.)

TOWARY COMMODITIES	Ilość Quantity	Wartość Value		
		w tys. PLN in thousand PLN	w tys. EUR in thousand EUR	w tys. dol. USA in thousand USD
EKSPORT (dok.) EXPORTS (cont.)				
Maszyny i urządzenia do prac drogowych i ziemnych oraz części w tonach	353031,0	5788948,2	1346756	1510229
Machinery and equipment for road and earth working and parts in tonnes				
Aparatura odbiorcza dla telewizji; monitory, projektory wideo w tys. sztuk	24767,0	20486908,1	4764384	5337585
Television receivers, monitors, video-projectors in thousand pieces				
Samochody osobowe w tys. sztuk	635,4	26659151,1	6201554	6958930
Motor cars in thousand pieces				
Części i akcesoria do pojazdów samochodowych w tonach	1934556,0	55357751,9	12877850	14450134
Parts and accessories for the motor vehicles in tonnes				
Statki, łodzie oraz konstrukcje pływające	10574710,3	2462470	2760324
Ships, boats and floating structures				
Meble (bez mebli do siedzenia i lekarskich) i ich części	21389451,4	4976704	5581819
Furniture (excluding seats and medical furniture) and parts thereof				

TABL. 31. **WSKAŹNIKI CEN IMPORTU I EKSPORTU WEDŁUG PKWiU**
 PRICE INDICES OF IMPORTS AND EXPORTS ACCORDING TO PKWiU

U w a g a. Źródłem danych dla wskaźników cen jest formularz C-05.

N o t e. The source of data for price indices is form C-05.

WYSZCZEGÓLNIENIE SPECIFICATION	2018		2019	
	import imports	eksport exports	import imports	eksport exports
	rok poprzedni=100		previous year=100	
PRZEMYSŁ OGÓLEM	101,7	101,0	100,4	100,9
INDUSTRY TOTAL				
w tym: of which:				
Produkty górnictwa i wydobywania	120,8	110,2	100,2	105,3
Mining and quarrying products				
Węgiel kamienny i węgiel brunatny (lignit)	104,8	109,0	96,3	100,8
Coal and lignite				
Ropa naftowa i gaz ziemny	125,6	.	99,2	.
Crude petroleum and natural gas				
Rudy metali	94,2	106,3	103,1	118,5
Metal ores				
Pozostałe produkty górnictwa i wydobywania	100,4	121,6	105,8	115,3
Other mining and quarrying products				
Produkty przetwórstwa przemysłowego	100,3	100,9	100,2	100,8
Manufactured products				
Artykuły spożywcze	98,7	100,1	103,1	101,8
Food products				
Napoje	100,9	98,5	101,2	102,5
Beverages				
Wyroby tytoniowe	98,3	101,9	98,5	102,4
Tobacco products				
Wyroby tekstylne	100,6	99,8	101,4	101,6
Textiles				
Odzież	99,3	101,2	99,1	99,3
Wearing apparel				
Skóry i wyroby ze skór wyprawionych	99,3	101,0	100,7	100,7
Leather and related products				
Drewno i wyroby z drewna i korka, z wyłączeniem mebli; wyroby ze słomy i materiałów w rodzaju stosowanych do wyplatania	103,0	101,8	97,9	102,4
Wood and products of wood and cork, except furniture; articles of straw and plaiting materials				

TABL. 31. WSKAŹNIKI CEN IMPORTU I EKSPORTU WEDŁUG PKWiU (dok.)
PRICE INDICES OF IMPORTS AND EXPORTS ACCORDING TO PKWiU (cont.)

WYSZCZEGÓLNIENIE SPECIFICATION	2018		2019	
	import imports	eksport exports	import imports	eksport exports
	rok poprzedni=100		previous year=100	
Produkty przetwórstwa przemysłowego (dok.) Manufactured products (cont.)				
Papier i wyroby z papieru	105,1	104,8	98,1	101,5
Paper and paper products				
Koks, brykiety i podobne paliwa stałe z węgla i torfu oraz produkty rafinacji ropy naftowej	116,3	113,6	99,8	99,0
Coke and refined petroleum products				
Chemikalia i wyroby chemiczne	101,6	101,9	98,7	101,0
Chemicals and chemical products				
Podstawowe substancje farmaceutyczne, leki i pozostałe wyroby farmaceutyczne	99,9	98,8	99,5	100,4
Basic pharmaceutical products and pharmaceutical preparations				
Wyroby z gumy i tworzyw sztucznych	99,4	100,8	100,1	100,9
Rubber and plastic products				
Wyroby z pozostałych mineralnych surowców niemetalicznych	100,4	99,8	101,7	102,1
Other non-metallic mineral products				
Metale	104,0	103,0	98,4	98,4
Basic metals				
Wyroby metalowe gotowe, z wyłączeniem maszyn i urządzeń	100,9	102,0	101,6	101,9
Fabricated metal products, except machinery and equipment				
Komputery, wyroby elektroniczne i optyczne	97,4	98,0	97,8	97,9
Computer, electronic and optical products				
Urządzenia elektryczne i nielektryczny sprzęt gospodarstwa domowego	99,3	101,0	101,0	101,6
Electrical equipment				
Maszyny i urządzenia, gdzie indziej niesklasyfikowane	99,8	100,4	101,6	102,3
Machinery and equipment n.e.c.				
Pojazdy samochodowe (z wyłączeniem motocykli), przyczepy i naczepy	99,7	99,7	101,7	100,4
Motor vehicles (excluding motorcycles), trailers and semi-trailers				
Produkcja pozostałego sprzętu transportowego	99,1	99,7	101,8	101,9
Other transport equipment				
Meble	99,1	100,1	101,2	100,5
Furniture				
Pozostałe wyroby	100,0	102,6	102,3	102,8
Other manufactured goods				

TABL. 32. LICZBA PRZEDSIĘBIORSTW W IMPORTCIE I EKSPORCIE WEDŁUG SEKCJI PKD W 2019 R.
NUMBER OF ENTERPRISES IN IMPORTS AND EXPORTS BY SECTIONS OF PKD IN 2019

Kod sekcji Code of section	WYSZCZEGÓLNIENIE SPECIFICATION	Import Imports		Eksport Exports	
		kraje countries			
		UE EU	pozostałe other	UE EU	pozostałe other
	OGÓŁEM	52923	51045	40747	40808
	TOTAL				
	w tym: of which:				
A	Rolnictwo, leśnictwo, łowiectwo i rybactwo	1239	241	929	426
	Agriculture, forestry, hunting and fishing				
B	Górnictwo i wydobywanie	186	87	114	89
	Mining and quarrying				
C	Przetwórstwo przemysłowe	15908	14335	17615	14219
	Manufacturing				
D	Wytwarzanie i zaopatrywanie w energię elektryczną, gaz, parę wodną i gorącą wodę	124	62	19	18
	Electricity, gas, steam and air conditioning supply				
E	Dostawa wody; gospodarowanie ściekami i odpadami; rekultywacja	394	163	237	221
	Water supply; sewerage, waste management and remediation activities				
F	Budownictwo	2745	1501	1378	1137
	Constructions and construction works				
G	Handel hurtowy i detaliczny; naprawa pojazdów samochodowych, włączając motocykle	22187	24154	16776	16217
	Wholesale and retail trade services; repair services of motor				
H	Transport i gospodarka magazynowa	4161	945	1294	4626
	Transportation and storage services				
I	Działalność związana z zakwaterowaniem i usługami gastronomicznymi	640	400	88	117
	Accommodation and food services				
J	Informacja i komunikacja	1017	2217	480	669
	Information and communication services				
K	Działalność finansowa i ubezpieczeniowa	158	180	57	89
	Financial and insurance services				
L	Działalność związana z obsługą rynku nieruchomości	420	311	157	158
	Real estate services				
M	Działalność profesjonalna, naukowa i techniczna	1903	3190	844	1459
	Professional, scientific and technical services				
N	Działalność w zakresie usług administrowania i działalność wspierająca	729	858	393	548
	Administrative and support services				
P	Edukacja	138	395	43	105
	Education				
Q	Opieka zdrowotna i pomoc społeczna	224	442	41	89
	Human health and social work services				
R	Działalność związana z kulturą, rozrywką i rekreacją	299	475	78	131
	Arts, entertainment and recreation services				
S	Pozostała działalność usługowa	382	953	148	241
	Other services				

TABL. 33. **WARTOŚĆ IMPORTU I EKSPORTU WEDŁUG SEKCJI PKD W 2019 R. (ceny bieżące)**
 VALUE OF ENTERPRISES IN IMPORTS AND EXPORTS BY SECTIONS OF PKD IN 2019 (current prices)

Kod sekcji Code of section	WYSZCZEGÓLNIENIE SPECIFICATION	Import Imports		Eksport Exports	
		kraje countries			
		UE EU	pozostałe other	UE EU	pozostałe other
		w mln zł		w mln zł	
	O G Ó Ł E M	703195,5	315283,5	818780,4	204811,0
	T O T A L				
	w tym: of which:				
A	Rolnictwo, leśnictwo, łowiectwo i rybactwo	1875,5	117,7	2847,4	525,2
	Agriculture, forestry, hunting and fishing				
B	Górnictwo i wydobywanie	833,6	1685,7	12176,3	5526,4
	Mining and quarrying				
C	Przetwórstwo przemysłowe	274670,8	164621,5	485599,6	111056,0
	Manufacturing				
D	Wytwarzanie i zaopatrywanie w energię elektryczną, gaz, parę wodną i gorącą wodę	544,9	181,2	563,3	38,1
	Electricity, gas, steam and air conditioning supply				
E	Dostawa wody; gospodarowanie ściekami i odpadami; rekultywacja	1500,4	272,4	2489,6	771,3
	Water supply; sewerage, waste management and remediation activities				
F	Budownictwo	3877,5	707,3	2206,1	686,3
	Constructions and construction works				
G	Handel hurtowy i detaliczny; naprawa pojazdów samochodowych, włączając motocykle	262568,3	95850,3	101851,2	25168,1
	Wholesale and retail trade services; repair services of motor				
H	Transport i gospodarka magazynowa	4486,4	5375,2	2135,9	1896,6
	Transportation and storage services				
I	Działalność związana z zakwaterowaniem i usługami gastronomicznymi	220,7	29,5	160,0	26,2
	Accommodation and food services				
J	Informacja i komunikacja	2825,1	934,0	1319,6	254,5
	Information and communication services				
K	Działalność finansowa i ubezpieczeniowa	1991,1	111,1	375,3	34,5
	Financial and insurance services				
L	Działalność związana z obsługą rynku nieruchomości	312,5	91,1	274,2	128,5
	Real estate services				
M	Działalność profesjonalna, naukowa i techniczna	2514,0	1934,2	2661,5	1519,7
	Professional, scientific and technical services				
N	Działalność w zakresie usług administrowania i działalność wspierająca	2872,6	905,4	3075,0	591,5
	Administrative and support services				
P	Edukacja	50,6	57,3	37,4	17,5
	Education				
Q	Opieka zdrowotna i pomoc społeczna	164,5	40,1	117,1	32,5
	Human health and social work services				
R	Działalność związana z kulturą, rozrywką i rekreacją	160,3	76,6	33,3	20,7
	Arts, entertainment and recreation services				
S	Pozostała działalność usługowa	1008,1	294,3	679,1	240,6
	Other services				

**TABL. 34. USŁUGI DOSTARCZONE WEDŁUG KLASYFIKACJI EBOPS Z WYSZCZEGÓLNIENIEM
WAŻNIEJSZYCH KRAJÓW W 2019 R. (ceny bieżące)**
PROVIDED SERVICES BY EBOPS CLASSIFICATION AND MAJOR COUNTRIES IN 2019 (current prices)

U w a g a. Hongkong — Chiny — Specjalny Region Administracyjny Hongkong,
Makau — Chiny — Specjalny Region Administracyjny Makau,
Macedonia — Macedonia Północna,
Tajwan — Chiny — Tajwan.

N o t e. Hong Kong — China — Hong Kong Special Administrative Region,
Macao — China — Macao Special Administrative Region,
Macedonia — North Macedonia,
Taiwan — China — Taiwan.

KRAJE C O U N T R I E S	W tys. PLN In thousand PLN	W tys. EUR In thousand EUR	W tys. dol. USA In thousand USD
OGÓŁEM TOTAL			
OGÓŁEM TOTAL	268495195,9	62469799	69929729
w tym: of which:			
Afganistan Afghanistan
Albania Albania	28956,1	6737	7542
Algieria Algieria	14166,9	3296	3690
Andora Andorra	2167,5	504	565
Anguilla Anguilla
Antigua i Barbuda Antigua i Barbuda	2787,4	649	726
Arabia Saudyjska Saudi Arabia	85197,4	19823	22190
Argentyna Argentina	39128,3	9104	10191
Armenia Armenia	62398,9	14518	16252
Aruba Aruba	4413,0	1027	1149
Australia Australia	627996,8	146114	163562
Austria Austria	5033222,9	1171062	1310906
Azerbejdżan Azerbaijan	35186,2	8187	9164
Bahamy The Bahamas	24007,7	5586	6253
Bahrajn Bahrain	48304,7	11239	12581
Bangladesz Bangladesh	18906,0	4399	4924
Barbados Barbados	17226,3	4008	4487
Belgia Belgium	5541184,9	1289247	1443205
Belize Belize	8837,5	2056	2302
Benin Benin
Bermudy Bermuda	34112,7	7937	8885
Bhutan Bhutan
Białoruś Belarus
Boliwia Bolivia	893,6	208	233
Bośnia i Hercegowina Bosnia and Herzegovina	36228,7	8429	9436
Botswana Botswana	298,3	69	78
Brazylia Brazil	219376,5	51042	57137
Brunei Darussalam Brunei Darussalam	139,9	33	36
Brytyjskie Terytorium Oceanu Indyjskiego British Indian Ocean Territory	406,9	95	106
Bułgaria Bulgaria	613849,2	142822	159877
Burkina Faso Burkina Faso	388,4	90	101
Burundi Burundi	182,6	42	48
Chile Chile	67933,4	15806	17693
Chiny China	1678178,9	390456	437083
Chorwacja Croatia	354041,8	82374	92210
Curaçao Curaçao	2258,0	525	588
Cypr Cyprus	980756,4	228189	255439
Czad Chad	108,5	25	28
Czarnogóra Montenegro	7793,6	1813	2030
Czechy Czechia	7563062,3	1759670	1969804
Dania Denmark	6376690,9	1483641	1660813

TABLE 34. USŁUGI DOSTARCZONE WEDŁUG KLASYFIKACJI EBOPS Z WYSZCZEGÓLNIENIEM
WAŻNIEJSZYCH KRAJÓW W 2019 R. (cd.)
PROVIDED SERVICES BY EBOPS CLASSIFICATION AND MAJOR COUNTRIES IN 2019 (cont.)

KRAJE C O U N T R I E S	W tys. PLN In thousand PLN	W tys. EUR In thousand EUR	W tys. dol. USA In thousand USD
O G Ó Ł E M (cd.) T O T A L (cont.)			
Demokratyczna Republika Konga Democratic Republic of Congo	159,6	37	42
Dominika Dominica	8399,5	1954	2188
Dominikana Dominican Republic	4095,5	953	1067
Dżibuti Djibouti	.	.	.
Egipt Egypt	81258,4	18906	21164
Ekwador Ecuador	7578,7	1763	1974
Erytrea Eritrea	185,0	43	48
Estonia Estonia	742706,6	172803	193438
Etiopia Ethiopia	1976,5	460	515
Falklandy Falkland Islands	202,5	47	53
Fidżi Fiji	650,2	151	169
Filipiny Philippines	106954,5	24885	27856
Finlandia Finland	4023613,4	936159	1047952
Francja France	10460871,8	2433893	2724540
Francuskie Terytoria Południowe i Antarktyczne French Southern and Antarctic Lands	455,0	106	119
Gabon Gabon	572,4	133	149
Gambia Gambia	256,2	60	67
Ghana Ghana	4307,7	1002	1122
Gibraltar Gibraltar	105409,9	24525	27454
Grecja Greece	354786,5	82547	92404
Grenada Grenada	13060,7	3039	3402
Gruzja Georgia	.	.	.
Guam Guam	108,8	25	28
Guernsey Guernsey	22571,3	5252	5879
Gujana Guyana	232,1	54	60
Gwatemala Guatemala	4471,8	1040	1165
Gwinea Guinea	251,1	58	65
Gwinea Równikowa Equatorial Guinea	162,1	38	42
Haiti Haiti	535,4	125	139
Hiszpania Spain	2822508,8	656703	735124
Holandia Netherlands	18112299,8	4214123	4717359
Honduras Honduras	116,0	27	30
Hongkong Hong Kong	1184881,1	275682	308603
Indie India	567773,5	132102	147877
Indonezja Indonesia	57627,9	13408	15009
Irak Iraq	13806,4	3212	3596
Iran Islamic Republic of Iran	22772,7	5298	5931
Irlandia Ireland	7245304,6	1685739	1887044
Islandia Iceland	104857,1	24397	27310
Izrael Israel	1336760,3	311019	348160
Jamajka Jamaica	469,2	109	122
Japonia Japan	877283,5	204114	228489
Jemen Yemen	1269,2	295	331
Jersey Jersey	134111,4	31203	34929
Jordania Jordan	34067,5	7926	8873
Kajmany Cayman Islands	67632,8	15736	17615
Kambodża Cambodia	319,9	74	83
Kamerun Cameroon	2269,1	528	591
Kanada Canada	2377043,1	553058	619102
Katar Qatar	86332,4	20087	22485
Kazachstan Kazakhstan	128274,2	29845	33409
Kenia Kenya	11919,7	2773	3105

TABL. 34. USŁUGI DOSTARCZONE WEDŁUG KLASYFIKACJI EBOPS Z WYSZCZEGÓLNIENIEM
WAŻNIEJSZYCH KRAJÓW W 2019 R. (cd.)
PROVIDED SERVICES BY EBOPS CLASSIFICATION AND MAJOR COUNTRIES IN 2019 (cont.)

KRAJE C O U N T R I E S	W tys. PLN In thousand PLN	W tys. EUR In thousand EUR	W tys. dol. USA In thousand USD
O G Ó Ł E M (cd.) T O T A L (cont.)			
Kirgistan Kyrgyzstan	5972,9	1390	1556
Kolumbia Colombia	49327,1	11477	12847
Kongo Congo	7662,2	1783	1996
Korea Południowa South Korea	1405247,4	326954	365997
Korea Północna North Korea	18386,1	4278	4789
Kosowo Kosovo	12007,1	2794	3127
Kostaryka Costa Rica	4079,7	949	1063
Kuba Cuba	4719,5	1098	1229
Kuwejt Kuwait	40327,5	9383	10503
Laos Laos
Liban Lebanon	40927,4	9522	10660
Liberia Liberia	16703,7	3886	4350
Libia Libya	3020,2	703	787
Liechtenstein Liechtenstein	52351,7	12180	13635
Litwa Lithuania	2921410,4	679714	760883
Luksemburg Luxembourg	3676748,3	855456	957611
Łotwa Latvia	922609,0	214660	240294
Macedonia Macedonia	26494,5	6164	6901
Madagaskar Madagascar	719,9	168	188
Makau Macao	815,3	190	212
Malediwy Maldives	1319,6	307	344
Malezja Malaysia	82891,4	19286	21589
Mali Mali	861,9	201	224
Malta Malta	526579,2	122517	137148
Maroko Morocco	57665,2	13417	15019
Mauretania Mauritania	3023,4	703	787
Mauritius Mauritius
Meksyk Mexico	200865,1	46735	52315
Mjanma (Birma) Myanmar (Burma)	2657,7	618	692
Moldawia Moldova
Mongolia Mongolia	12571,3	2925	3274
Mozambik Mozambique
Namibia Namibia	605,0	141	158
Nepal Nepal
Niemcy Germany	64236965,2	14945781	16730555
Niger Niger	1579,9	368	411
Nigeria Nigeria	10501,4	2443	2735
Norwegia Norway	3196490,1	743716	832528
Nowa Kaledonia New Caledonia	346,8	81	90
Nowa Zelandia New Zealand	45913,3	10682	11958
Oman Oman	21938,1	5104	5714
Pakistan Pakistan	23666,9	5506	6164
Panama Panama	17848,7	4153	4649
Papua-Nowa Gwinea Papua New Guinea
Paragwaj Paraguay	4179,7	972	1089
Pd.Georgia i W.Sandw. S.Georgia and S.Sandw.Isl.
Peru Peru	6143,6	1429	1600
Polinezja Francuska French Polynesia	464,7	108	121
Południowa Afryka South Africa	148835,6	34629	38764
Portugalia Portugal	503407,0	117126	131113
Republika Środkowoafrykańska Central African Republic	2617,7	609	682

TABLE 34. **USŁUGI DOSTARCZONE WEDŁUG KLASYFIKACJI EBOPS Z WYSZCZEGÓLNIENIEM
WAŻNIEJSZYCH KRAJÓW W 2019 R. (cd.)**
PROVIDED SERVICES BY EBOPS CLASSIFICATION AND MAJOR COUNTRIES IN 2019 (cont.)

KRAJE C O U N T R I E S	W tys. PLN In thousand PLN	W tys. EUR In thousand EUR	W tys. dol. USA In thousand USD
O G Ó Ł E M (cd.) T O T A L (cont.)			
Republika Zielonego Przylądka Cape Verde	323,9	75	84
Rosja Russia	3274809,9	761938	852926
Rumunia Romania.....	1791958,0	416928	466717
Rwanda Rwanda	1052,3	245	274
Saint Kitts i Nevis Saint Kitts and Nevis	520,4	121	136
Saint Vincent i Grenadyny Saint Vincent and the Grenadines	2056,6	478	536
Salwador El Salvador
Samoa Samoa	377,0	88	98
San Marino San Marino
Senegal Senegal	9269,1	2157	2414
Serbia Serbia	179140,1	41680	46657
Seszele Seychelles	11187,9	2603	2914
Sierra Leone Sierra Leone	434,5	101	113
Singapur Singapore	1513704,9	352188	394245
Sint Maarten Sint Maarten
Słowacja Slovakia	3717720,0	864988	968282
Słowenia Slovenia	380766,5	88592	99171
Somalia Somalia	109,1	25	28
Sri Lanka Sri Lanka	5637,1	1312	1468
Stany Zjednoczone United States	18759615,7	4364731	4885953
Sudan Sudan	1168,8	272	304
Sudan Południowy Southern Sudan
Surinam Suriname	702,3	163	183
Syria Syria
Szwajcaria Switzerland	20572102,8	4786436	5358016
Szwecja Sweden	9720914,0	2261730	2531818
Tadżykistan Tajikistan	2343,7	545	610
Tajlandia Thailand	90869,1	21142	23667
Tajwan Taiwan	152810,1	35554	39799
Tanzania Tanzania	19491,7	4535	5077
Terytoria Palestyńskie Palestinian Territory	995,8	232	259
Togo Togo	20058,4	4667	5224
Tokelau Tokelau
Tonga Tonga
Trynidad i Tobago Trinidad and Tobago	651,2	152	170
Tunezja Tunisia	21241,8	4942	5532
Turcja Turkey	490567,2	114138	127769
Turkmenistan Turkmenistan	3606,5	839	939
Turks i Caicos Turks and Caicos Islands	342,7	80	89
Uganda Uganda	1779,8	414	464
Ukraina Ukraine
Urugwaj Uruguay	10745,1	2500	2799
Uzbekistan Uzbekistan	19130,8	4451	4983
Vanuatu Vanuatu
Watykan Vatican City State	218,2	51	57
Wenezuela Venezuela	1180,8	275	308
Węgry Hungary	2402597,1	559004	625758
Wielka Brytania United Kingdom	21060004,5	4899955	5485090
Wietnam Vietnam	103369,3	24051	26923
Włochy Italy	5824338,1	1355128	1516952
Wybrzeże Kości Słoniowej Cote d'Ivoire	4478,0	1042	1166
Wyspa Man Isle of Man	30882,4	7185	8043
Wyspa Norfolk Norfolk Island

TABL. 34. USŁUGI DOSTARCZONE WEDŁUG KLASYFIKACJI EBOPS Z WYSZCZEGÓLNIENIEM
WAŻNIEJSZYCH KRAJÓW W 2019 R. (cd.)
PROVIDED SERVICES BY EBOPS CLASSIFICATION AND MAJOR COUNTRIES IN 2019 (cont.)

KRAJE C O U N T R I E S	W tys. PLN In thousand PLN	W tys. EUR In thousand EUR	W tys. dol. USA In thousand USD
OGÓŁEM (dok.) TOTAL (cont.)			
Wyspy Cooka Cook Islands	131,8	31	34
Wyspy Dziewicze-USA Virgin Islands	772,6	180	201
Wyspy Dziewicze-W.B. Virgin Islands (British)	27734,1	6453	7223
Wyspy Marshalla Marshall Islands	65958,4	15346	17179
Wyspy Owcze Faroe Islands	10751,7	2502	2800
Wyspy Salomona Solomon Islands
Zambia Zambia	1604,0	373	418
Zimbabwe Zimbabwe	678,1	158	177
Zjednoczone Emiraty Arabskie United Arab Emirates	669575,9	155788	174391
USŁUGI PRODUKCYJNE W ODNIESIENIU DO NAKŁADÓW RZECZOWYCH BĘDĄCYCH WŁASNOŚCIĄ OSÓB TRZECICH (USŁUGI USZLACHETNIANIA) MANUFACTURING SERVICES ON PHYSICAL INPUTS OWNED BY OTHERS			
OGÓŁEM TOTAL	17400360,5	4048478	4531934
w tym: of which:			
Szwajcaria Switzerland	5697641,9	1325650	1483954
Niemcy Germany	3774979,6	878311	983196
Holandia Netherlands	1802396,1	419357	469435
Dania Denmark	856035,3	199171	222955
Luksemburg Luxembourg
Wielka Brytania United Kingdom	751488,9	174846	195726
Francja France	650727,5	151402	169482
Belgia Belgium	648295,3	150836	168849
Włochy Italy	307127,7	71458	79992
Szwecja Sweden	304475,0	70841	79301
USŁUGI NAPRAW I KONSERWACJI (gdzie indziej niezaliczone) REPAIR AND MAINTENANCE SERVICES (not included elsewhere)			
OGÓŁEM TOTAL	7606258,7	1769720	1981054
w tym: of which:			
Niemcy Germany	1995145,0	464203	519637
Kanada Canada
Francja France	473216,8	110102	123250
Holandia Netherlands	446553,6	103898	116305
Wielka Brytania United Kingdom	346628,1	80649	90279
Stany Zjednoczone United States	325266,9	75679	84716
Norwegia Norway	264961,4	61648	69009
Włochy Italy	259431,6	60361	67569
Szwecja Sweden	250916,6	58380	65351
Czechy Czechia	245891,4	57211	64043
TRANSPORT MORSKI SEA TRANSPORT			
OGÓŁEM TOTAL	2101732,5	489002	547397
w tym: of which:			
Niemcy Germany	365755,2	85099	95261
Szwecja Sweden	273730,3	63688	71293
Stany Zjednoczone United States	162531,5	37816	42331
Wielka Brytania United Kingdom	133143,5	30978	34677
Dania Denmark	118168,2	27494	30777
Holandia Netherlands	115381,4	26845	30051
Szwajcaria Switzerland	108448,6	25232	28246
Litwa Lithuania	74663,3	17372	19446
Chiny China	66828,8	15549	17406
Czechy Czechia	56220,0	13080	14643

TABL. 34. USŁUGI DOSTARCZONE WEDŁUG KLASYFIKACJI EBOPS Z WYSZCZEGÓLNIENIEM
WAŻNIEJSZYCH KRAJÓW W 2019 R. (cd.)
PROVIDED SERVICES BY EBOPS CLASSIFICATION AND MAJOR COUNTRIES IN 2019 (cont.)

KRAJE C O U N T R I E S	W tys. PLN In thousand PLN	W tys. EUR In thousand EUR	W tys. dol. USA In thousand USD
TRANSPORT LOTNICZY AIR TRANSPORT			
OGÓŁEM TOTAL	10482455,4	2438915	2730162
w tym: of which:			
Stany Zjednoczone United States
Niemcy Germany
Irlandia Ireland	797265,7	185497	207648
Szwecja Sweden
Wielka Brytania United Kingdom	481186,0	111956	125325
Kanada Canada
Węgry Hungary	333464,2	77586	86851
Korea Południowa South Korea
Holandia Netherlands
Czechy Czechia	311224,0	72411	81058
TRANSPORT KOLEJOWY RAIL TRANSPORT			
OGÓŁEM TOTAL	549119,3	127762	143018
w tym: of which:			
Niemcy Germany	569215,8	132437	148253
Czechy Czechia	289241,6	67297	75333
Słowacja Slovakia	191060,8	44453	49762
Szwajcaria Switzerland	106532,0	24786	27746
Holandia Netherlands	103205,8	24013	26880
Rumunia Romania	54106,2	12589	14092
Dania Denmark	34258,9	7971	8923
Estonia Estonia	31524,7	7335	8211
Chiny China	30312,0	7053	7895
Cypr Cyprus	30139,5	7012	7850
TRANSPORT SAMOCHODOWY ROAD TRANSPORT			
OGÓŁEM TOTAL	41455482,6	9645296	10797104
w tym: of which:			
Niemcy Germany	15154168,4	3525865	3946912
Holandia Netherlands	4876175,3	1134522	1270003
Francja France	3150238,5	732955	820481
Włochy Italy	2166454,1	504061	564254
Szwecja Sweden	2144309,8	498909	558487
Austria Austria	2012339,4	468204	524115
Wielka Brytania United Kingdom	1956858,0	455295	509665
Szwajcaria Switzerland	1827497,2	425197	475973
Dania Denmark	1498071,0	348551	390173
Czechy Czechia	801377,9	186454	208719
TRANSPORT WODNY ŚRÓDLĄDOWY INLAND WATERWAY TRANSPORT			
OGÓŁEM TOTAL	103444,8	24068	26942
w tym: of which:			
Niemcy Germany	42333,2	9850	11026
Stany Zjednoczone United States
Izrael Israel
Holandia Netherlands	4798,5	1116	1250
Łotwa Latvia	3662,1	852	954
Chiny China
Szwecja Sweden
Austria Austria
Szwajcaria Switzerland	2014,2	469	525
Meksyk Mexico
TRANSPORT RUROCIĄGIEM I PRZESYŁ ENERGII ELEKTRYCZNEJ PIPELINE TRANSPORT AND ELECTRICITY TRANSMISSION			
OGÓŁEM TOTAL	1859859,1	432727	484401

TABL. 34. USŁUGI DOSTARCZONE WEDŁUG KLASYFIKACJI EBOPS Z WYSZCZEGÓLNIENIEM
WAŻNIEJSZYCH KRAJÓW W 2019 R. (cd.)
PROVIDED SERVICES BY EBOPS CLASSIFICATION AND MAJOR COUNTRIES IN 2019 (cont.)

KRAJE C O U N T R I E S	W tys. PLN In thousand PLN	W tys. EUR In thousand EUR	W tys. dol. USA In thousand USD
POZOSTAŁE USŁUGI WSPOMAGAJĄCE I UZUPEŁNIAJĄCE TRANSPORT OTHER SERVICES SUPPORTING AND AUXILIARY TRANSPORT			
OGÓŁEM TOTAL	15447224,8	3594050	4023239
w tym: of which:			
Niemcy Germany	4391852,0	1021836	1143860
Szwajcaria Switzerland	1467619,1	341466	382242
Szwecja Sweden	1426773,1	331962	371604
Wielka Brytania United Kingdom	1089489,1	253487	283758
Holandia Netherlands	1057604,0	246069	275454
Dania Denmark	651435,7	151567	169667
Francja France	584181,0	135919	152150
Chiny China	458137,5	106593	119322
Czechy Czechia	429874,2	100017	111961
Belgia Belgium	374796,9	87203	97616
USŁUGI POCZTOWE I KURIERSKIE POSTAL AND COURIER SERVICES			
OGÓŁEM TOTAL	1117597,7	260027	291079
w tym: of which:			
Holandia Netherlands
Niemcy Germany	268736,9	62526	69993
Chiny China
Czechy Czechia	56380,7	13118	14684
Wielka Brytania United Kingdom	50759,3	11810	13220
Francja France	21674,4	5043	5645
Belgia Belgium	20137,2	4685	5245
Stany Zjednoczone United States	17524,5	4077	4564
Szwecja Sweden	17434,0	4056	4541
Rumunia Romania	16948,8	3943	4414
PODRÓŻE TRAVEL			
OGÓŁEM TOTAL	52657478,7	12251624	13714671
w tym: of which:			
Niemcy Germany	14848056,6	3454643	3867185
Ukraina Ukraine	12876335,1	2995890	3353649
Czechy Czechia	3410053,0	793405	888150
Białoruś Belarus	2839552,5	660668	739563
Słowacja Slovakia	2181877,6	507650	568271
Rosja Russia	1505227,0	350216	392037
Stany Zjednoczone United States	1455095,9	338552	378981
Litwa Lithuania	1234799,5	287296	321604
Wielka Brytania United Kingdom	1202961,9	279889	313312
Izrael Israel	742774,4	172819	193456
USŁUGI BUDOWLANE CONSTRUCTION SERVICES			
OGÓŁEM TOTAL	7773154,5	1808552	2024523
w tym: of which:			
Niemcy Germany	3074568,1	715349	800773
Szwecja Sweden	611670,8	142315	159310
Belgia Belgium	580608,6	135088	151220
Holandia Netherlands	446016,5	103773	116165
Litwa Lithuania	362874,1	84429	94511
Austria Austria	316780,6	73704	82506
Francja France	284531,7	66201	74106
Dania Denmark	260142,9	60527	67754
Norwegia Norway	252121,8	58660	65665
Rosja Russia

TABL. 34. USŁUGI DOSTARCZONE WEDŁUG KLASYFIKACJI EBOPS Z WYSZCZEGÓLNIENIEM
WAŻNIEJSZYCH KRAJÓW W 2019 R. (cd.)
PROVIDED SERVICES BY EBOPS CLASSIFICATION AND MAJOR COUNTRIES IN 2019 (cont.)

KRAJE C O U N T R I E S	W tys. PLN In thousand PLN	W tys. EUR In thousand EUR	W tys. dol. USA In thousand USD
USŁUGI UBEZPIECZENIOWE I EMERYTALNO-RENTOWE INSURANCE AND PENSION SERVICES			
OGÓŁEM TOTAL
w tym: of which:			
Niemcy Germany	279067,2	64930	72683
Francja France	247046,2	57479	64343
Bulgaria Bulgaria
Irlandia Ireland	149808,7	34855	39018
Wielka Brytania United Kingdom	96046,1	22347	25015
Czechy Czechia	87038,8	20251	22669
Luksemburg Luxembourg	85274,4	19840	22210
Austria Austria	72618,7	16896	18914
Rosja Russia	59626,6	13873	15530
Szwajcaria Switzerland	57787,3	13445	15051
USŁUGI FINANSOWE FINANCIAL SERVICES			
OGÓŁEM TOTAL	3841089,3	893692	1000414
w tym: of which:			
Wielka Brytania United Kingdom	1218961,3	283611	317479
Irlandia Ireland	363360,7	84542	94638
Luksemburg Luxembourg	320690,9	74614	83524
Niemcy Germany	297677,4	69260	77530
Belgia Belgium	200273,4	46597	52161
Stany Zjednoczone United States	145142,1	33770	37802
Czechy Czechia	129543,8	30140	33740
Francja France	124781,7	29033	32499
Austria Austria	90055,3	20953	23455
Ukraina Ukraine	69474,4	16164	18095
OPŁATY Z TYTUŁU UŻYTKOWANIA WŁASNOŚCI INTELKTUALNEJ CHARGES FOR THE USE OF INTELLECTUAL PROPERTY			
OGÓŁEM TOTAL	2475281,4	575915	644688
w tym: of which:			
Stany Zjednoczone United States	905919,2	210777	235947
Wielka Brytania United Kingdom	168587,8	39225	43909
Irlandia Ireland	160554,6	37356	41817
Holandia Netherlands	136931,7	31859	35664
Niemcy Germany	116918,7	27203	30452
Australia Australia	115992,2	26987	30210
Rumunia Romania	102984,7	23961	26822
Rosja Russia	77926,1	18131	20296
Zjednoczone Emiraty Arabskie United Arab Emirates
Szwecja Sweden	45639,7	10619	11887
USŁUGI TELEKOMUNIKACYJNE, INFORMATYCZNE I INFORMACYJNE TELECOMMUNICATION, COMPUTER AND INFORMATION SERVICES			
OGÓŁEM TOTAL	33062962,8	7692639	8611268
w tym: of which:			
Stany Zjednoczone United States	5693453,9	1324675	1482863
Wielka Brytania United Kingdom	5632018,9	1310381	1466863
Niemcy Germany	4789200,3	1114286	1247350
Szwajcaria Switzerland	3174904,9	738694	826906
Holandia Netherlands	2023470,1	470793	527014
Szwecja Sweden	1633376,3	380032	425414
Irlandia Ireland	1457308,1	339067	379557
Francja France	1084456,5	252317	282447
Dania Denmark	995289,6	231570	259224
Belgia Belgium	506040,2	117739	131798

TABL. 34. USŁUGI DOSTARCZONE WEDŁUG KLASYFIKACJI EBOPS Z WYSZCZEGÓLNIENIEM
WAŻNIEJSZYCH KRAJÓW W 2019 R. (cd.)
PROVIDED SERVICES BY EBOPS CLASSIFICATION AND MAJOR COUNTRIES IN 2019 (cont.)

KRAJE C O U N T R I E S	W tys. PLN In thousand PLN	W tys. EUR In thousand EUR	W tys. dol. USA In thousand USD
USŁUGI BADAWCZO-ROZWOJOWE RESEARCH AND DEVELOPMENT SERVICES			
OGÓŁEM TOTAL	6568504,4	1528270	1710771
w tym: of which:			
Stany Zjednoczone United States	1590682,4	370098	414294
Finlandia Finland
Wielka Brytania United Kingdom	846337,4	196914	220429
Korea Południowa South Korea
Szwecja Sweden	375738,1	87422	97861
Niemcy Germany	374490,8	87131	97536
Szwajcaria Switzerland	330270,5	76843	86019
Francja France	300124,5	69829	78168
Belgia Belgium	257172,1	59835	66981
Holandia Netherlands	202043,4	47009	52622
USŁUGI PRAWNE, KSIĘGOWE, DORADZTWO W ZAKRESIE ZARZĄDZANIA I PUBLIC RELATIONS LEGAL, ACCOUNTING, MANAGEMENT CONSULTING AND PUBLIC RELATIONS SERVICES			
OGÓŁEM TOTAL	24863717,5	5784951	6475770
w tym: of which:			
Wielka Brytania United Kingdom	3963966,0	922282	1032417
Niemcy Germany	3242936,9	754522	844625
Holandia Netherlands	3191929,6	742655	831340
Stany Zjednoczone United States	2770221,3	644537	721506
Szwajcaria Switzerland	2480489,4	577126	646045
Irlandia Ireland	1033209,1	240393	269100
Francja France	831984,3	193575	216691
Dania Denmark	669343,9	155734	174331
Singapur Singapore	617950,3	143776	160946
Hongkong Hong Kong
REKLAMA, BADANIE RYNKU I SONDAŻE OPINII PUBLICZNEJ ADVERTISING, MARKET RESEARCH AND PUBLIC OPINION POLLING SERVICES			
OGÓŁEM TOTAL	10218761,4	2377562	2661482
w tym: of which:			
Szwajcaria Switzerland	2361796,1	549510	615131
Irlandia Ireland	1617110,3	376247	421177
Niemcy Germany	941125,6	218968	245117
Wielka Brytania United Kingdom	741262,9	172467	193062
Holandia Netherlands	641118,7	149167	166980
Francja France	599746,4	139541	156204
Belgia Belgium	363588,8	84595	94697
Stany Zjednoczone United States	328749,6	76489	85623
Szwecja Sweden	287174,2	66816	74795
Austria Austria	235092,1	54698	61230
USŁUGI ARCHITEKTONICZNE, INŻYNIERYJNE, NAUKOWE I POZOSTAŁE USŁUGI TECHNICZNE ARCHITECTURAL, ENGINEERING, SCIENTIFIC AND OTHER TECHNICAL SERVICES			
OGÓŁEM TOTAL	7634027,0	1776181	1988287
w tym: of which:			
Niemcy Germany	2037079,6	473960	530559
Stany Zjednoczone United States	1012870,9	235661	263803
Szwajcaria Switzerland	583157,1	135681	151884
Wielka Brytania United Kingdom	377315,0	87789	98272
Finlandia Finland	369007,6	85856	96108
Węgry Hungary
Norwegia Norway	328044,4	76325	85439
Francja France	266438,0	61991	69394
Luksemburg Luxembourg	238308,7	55446	62068
Belgia Belgium	212343,6	49405	55305

TABL. 34. USŁUGI DOSTARCZONE WEDŁUG KLASYFIKACJI EBOPS Z WYSZCZEGÓLNIENIEM
WAŻNIEJSZYCH KRAJÓW W 2019 R. (cd.)
PROVIDED SERVICES BY EBOPS CLASSIFICATION AND MAJOR COUNTRIES IN 2019 (cont.)

KRAJE C O U N T R I E S	W tys. PLN In thousand PLN	W tys. EUR In thousand EUR	W tys. dol. USA In thousand USD
UTYLIZACJA ODPADÓW I USUWANIE ZANIECZYSZCZEŃ, USŁUGI ROLNICZE I WYDOBYWCZE WASTE TREATMENT AND DE-POLLUTION, AGRICULTURAL AND MINING SERVICES			
OGÓŁEM TOTAL	863642,0	200940	224936
w tym: of which:			
Niemcy Germany	311525,8	72482	81137
Holandia Netherlands	131937,4	30697	34363
Czechy Czechia
Wielka Brytania United Kingdom	58308,4	13566	15186
Francja France	50068,9	11649	13040
Węgry Hungary
Mozambik Mozambique
Włochy Italy	14151,6	3293	3686
Austria Austria	13295,9	3094	3463
Rumunia Romania	12313,2	2865	3207
USŁUGI LEASINGU OPERACYJNEGO I WYNAJMU URZĄDZEŃ BEZ OBSŁUGI OPERATING LEASING SERVICES AND RENTING EQUIPMENT WITHOUT AN OPERATOR			
OGÓŁEM TOTAL	1196777,8	278450	311701
w tym: of which:			
Niemcy Germany	307244,7	71485	80022
Stany Zjednoczone United States	220219,5	51238	57356
Czechy Czechia	93161,3	21675	24264
Holandia Netherlands	81542,6	18972	21238
Wielka Brytania United Kingdom	51870,4	12069	13510
Rumunia Romania
Szwajcaria Switzerland	42213,2	9822	10994
Austria Austria	33741,9	7851	8788
Rosja Russia
Irlandia Ireland	29328,4	6824	7639
USŁUGI ZWIĄZANE Z HANDLEM TRADE-RELATED SERVICES			
OGÓŁEM TOTAL	4348328,3	1011710	1132525
w tym: of which:			
Szwajcaria Switzerland	916423,0	213221	238683
Niemcy Germany	870749,1	202594	226787
Holandia Netherlands	449612,4	104610	117102
Belgia Belgium	259618,0	60404	67618
Wielka Brytania United Kingdom	230604,5	53654	60061
Francja France	226979,8	52811	59117
Włochy Italy	155458,7	36170	40489
Szwecja Sweden	135995,3	31642	35420
Hiszpania Spain	121177,9	28194	31561
Irlandia Ireland	118371,9	27541	30830
POZOSTAŁE USŁUGI GOSPODARCZE (GDZIE INDZIEJ NIEZALICZONE) OTHER BUSINESS SERVICES (NOT INCLUDED ELSEWHERE)			
OGÓŁEM TOTAL	9472454,6	2203921	2467106
w tym: of which:			
Niemcy Germany	2615453,2	608528	681196
Stany Zjednoczone United States	1236750,2	287750	322112
Wielka Brytania United Kingdom	1095951,2	254991	285441
Holandia Netherlands	702921,4	163546	183076
Szwajcaria Switzerland	525295,6	122219	136814
Francja France	515636,9	119971	134298
Norwegia Norway	345084,2	80289	89877
Belgia Belgium	266709,8	62054	69465
Dania Denmark	211737,9	49264	55147
Szwecja Sweden	194010,4	45140	50530

TABL. 34. USŁUGI DOSTARCZONE WEDŁUG KLASYFIKACJI EBOPS Z WYSZCZEGÓLNIENIEM
WAŻNIEJSZYCH KRAJÓW W 2019 R. (dok.)
PROVIDED SERVICES BY EBOPS CLASSIFICATION AND MAJOR COUNTRIES IN 2019 (cont.)

KRAJE C O U N T R I E S	W tys. PLN In thousand PLN	W tys. EUR In thousand EUR	W tys. dol. USA In thousand USD
USŁUGI KULTURALNE, REKREACYJNE I ŚWIADCZONE DLA LUDNOŚCI PERSONAL, CULTURAL AND RECREATIONAL SERVICES			
OGÓŁEM TOTAL	3630845,3	844776	945656
w tym: of which:			
Niemcy Germany	2111481,4	491271	549937
Wielka Brytania United Kingdom	372406,4	86646	96993
Stany Zjednoczone United States	225472,7	52460	58724
Dania Denmark	98236,9	22856	25586
Holandia Netherlands	87963,8	20466	22910
Czechy Czechia	71363,2	16604	18587
Włochy Italy	53808,6	12519	14014
Szwecja Sweden	53074,7	12349	13823
Francja France	52912,5	12311	13781
Szwajcaria Switzerland	40494,1	9422	10547
USŁUGI RZĄDOWE (GDZIE INDZIEJ NIEZALICZONE) GOVERNMENT SERVICES (NOT INCLUDED ELSEWHERE)			
OGÓŁEM TOTAL

TABL. 35. **USŁUGI NABYTE WEDŁUG KLASYFIKACJI EBOPS Z WYSZCZEGÓLNIENIEM WAŻNIEJSZYCH KRAJÓW W 2019 R. (ceny bieżące)**
 ACQUIRED SERVICES BY EBOPS CLASSIFICATION AND MAJOR COUNTRIES IN 2019 (current prices)

U w a g a. Hongkong — Chiny — Specjalny Region Administracyjny Hongkong,
 Makau — Chiny — Specjalny Region Administracyjny Makau,
 Macedonia — Macedonia Północna,
 Tajwan — Chiny — Tajwan.

N o t e. Hong Kong — China — Hong Kong Special Administrative Region,
 Macao — China — Macao Special Administrative Region,
 Macedonia — North Macedonia,
 Taiwan — China — Taiwan.

KRAJE COUNTRIES	W tys. PLN In thousand PLN	W tys. EUR In thousand EUR	W tys. dol. USA In thousand USD
OGÓŁEM TOTAL			
OGÓŁEM TOTAL	166871342,6	38825347	43461738
w tym: of which:			
Afganistan Afghanistan	2026,4	471	528
Albania Albania
Algieria Algieria	6834,3	1590	1780
Andora Andorra	3646,3	848	950
Angola Angola
Antigua i Barbuda Antigua i Barbuda
Arabia Saudyjska Saudi Arabia	29889,8	6954	7785
Argentyna Argentina	25333,8	5894	6598
Armenia Armenia	33052,0	7690	8608
Australia Australia	390301,9	90810	101654
Austria Austria	4708777,6	1095574	1226404
Azerbejdżan Azerbaijan	12654,2	2944	3296
Bahamy The Bahamas	33653,1	7830	8765
Bahrajn Bahrain	1093,4	254	285
Bangladesz Bangladesh	19929,8	4637	5191
Barbados Barbados	4409,3	1026	1148
Belgia Belgium	3898999,0	907166	1015497
Belize Belize	25472,9	5927	6634
Benin Benin
Bermudy Bermuda	13462,3	3132	3506
Białoruś Belarus	939241,9	218530	244626
Boliwia Bolivia	431,5	100	112
Bośnia i Hercegowina Bosnia and Herzegovina	106915,3	24876	27846
Brazylia Brazil	95309,3	22175	24823
Brytyjskie Terytorium Oceanu Indyjskiego British Indian Ocean Territory
Bułgaria Bulgaria	1120592,4	260724	291859
Burundi Burundi
Chile Chile	14802,6	3444	3855
Chiny China	2057299,0	478664	535825
Chorwacja Croatia
Curaçao Curaçao	211,9	49	55
Cypr Cyprus	2123074,7	493968	552956
Czarnogóra Montenegro
Czechy Czechia	8005788,5	1862678	2085112
Dania Denmark	3876509,5	901933	1009639

TABL. 35. USŁUGI NABYTE WEDŁUG KLASYFIKACJI EBOPS Z WYSZCZEGÓLNIENIEM WAŻNIEJSZYCH KRAJÓW
W 2019 R. (cd.)
ACQUIRED SERVICES BY EBOPS CLASSIFICATION AND MAJOR COUNTRIES IN 2019 (cont.)

KRAJE C O U N T R I E S	W tys. PLN In thousand PLN	W tys. EUR In thousand EUR	W tys. dol. USA In thousand USD
O G Ó Ł E M (cd.) T O T A L (cont.)			
Demokratyczna Republika Konga Democratic Republic of Congo	224,0	52	58
Dominika Dominica	595,4	139	155
Dominikana Dominican Republic
Egipt Egypt	473034,8	110059	123202
Ekwador Ecuador	2218,3	516	578
Estonia Estonia	730136,8	169878	190165
Etiopia Ethiopia	2754,0	641	717
Filipiny Philippines	77072,6	17932	20074
Finlandia Finland	1155796,5	268915	301028
Francja France	8666193,8	2016332	2257115
Gambia Gambia
Ghana Ghana	399,3	93	104
Gibraltar Gibraltar
Grecja Greece
Grenada Grenada
Grenlandia Greenland	154,9	36	40
Gruzja Georgia	139728,4	32510	36392
Guam Guam	101,1	24	26
Guernsey Guernsey
Gwatemala Guatemala	908,8	211	237
Hiszpania Spain	3765031,5	875996	980605
Holandia Netherlands	9355903,1	2176804	2436750
Honduras Honduras
Hongkong Hong Kong	364829,8	84884	95020
Indie India	348742,3	81141	90830
Indonezja Indonesia	76619,7	17827	19956
Irak Iraq	6500,0	1512	1693
Iran Islamic Republic of Iran	17930,7	4172	4670
Irlandia Ireland	8521542,0	1982676	2219441
Islandia Iceland
Izrael Israel	680320,5	158288	177190
Jamajka Jamaica
Japonia Japan	982450,8	228583	255880
Jersey Jersey	3977,9	926	1036
Jordania Jordan	17219,8	4006	4485
Kajmany Cayman Islands	506,2	118	132
Kambodża Cambodia
Kamerun Cameroon	429,7	100	112
Kanada Canada	675837,7	157245	176022
Katar Qatar
Kazachstan Kazakhstan	75394,8	17542	19637
Kenia Kenya	38202,1	8888	9950
Kirgistan Kyrgyzstan	2162,9	503	563
Kolumbia Colombia	21565,2	5017	5617

TABL. 35. USŁUGI NABYTE WEDŁUG KLASYFIKACJI EBOPS Z WYSZCZEGÓLNIENIEM WAŻNIEJSZYCH KRAJÓW W 2019 R. (cd.)
ACQUIRED SERVICES BY EBOPS CLASSIFICATION AND MAJOR COUNTRIES IN 2019 (cont.)

KRAJE COUNTRIES	W tys. PLN In thousand PLN	W tys. EUR In thousand EUR	W tys. dol. USA In thousand USD
O G Ó Ł E M (cd.) TOTAL (cont.)			
Kongo Congo
Korea Południowa South Korea	700243,2	162923	182379
Korea Północna North Korea	4859,8	1131	1266
Kosowo Kosovo	4611,3	1073	1201
Kostaryka Costa Rica	5571,4	1296	1451
Kuba Cuba
Kuwejt Kuwait	4999,6	1163	1302
Liban Lebanon	18920,5	4402	4928
Liberia Liberia	126558,4	29446	32962
Libia Libya
Liechtenstein Liechtenstein	8476,3	1972	2208
Litwa Lithuania	2152524,4	500820	560626
Luksemburg Luxembourg	1870485,4	435199	487169
Łotwa Latvia	554591,3	129035	144444
Macedonia Macedonia	74275,1	17281	19345
Madagaskar Madagascar
Makau Macao	447,6	104	117
Malediwy Maldives
Malezja Malaysia	65617,0	15267	17090
Mali Mali	979,9	228	255
Malta Malta	625504,3	145534	162913
Maroko Morocco
Mauretania Mauritania	2260,8	526	589
Mauritius Mauritius	13316,7	3098	3468
Meksyk Mexico	145453,1	33842	37883
Mjanma (Birma) Myanmar (Burma)	2498,7	581	651
Moldawia Moldova	100034,3	23275	26054
Mongolia Mongolia	5776,8	1344	1505
Mozambik Mozambique
Namibia Namibia	183,0	43	48
Nepal Nepal	1598,3	372	416
Niemcy Germany	33230138,6	7731535	8654809
Niger Niger	830,3	193	216
Nigeria Nigeria	4099,6	954	1068
Nikaragua Nicaragua	129,4	30	34
Norwegia Norway	1516998,3	352954	395103
Nowa Zelandia New Zealand	65510,2	15242	17062
Oman Oman
Pakistan Pakistan	12560,5	2922	3271
Panama Panama	72091,3	16773	18776
Paragwaj Paraguay	499,1	116	130
Peru Peru	1746,9	406	455

TABL. 35. USŁUGI NABYTE WEDŁUG KLASYFIKACJI EBOPS Z WYSZCZEGÓLNIENIEM WAŻNIEJSZYCH KRAJÓW W 2019 R. (cd.)
ACQUIRED SERVICES BY EBOPS CLASSIFICATION AND MAJOR COUNTRIES IN 2019 (cont.)

KRAJE C O U N T R I E S	W tys. PLN In thousand PLN	W tys. EUR In thousand EUR	W tys. dol. USA In thousand USD
O G Ó Ł E M (cd.) T O T A L (cont.)			
Południowa Afryka South Africa	123684,1	28777	32214
Portugalia Portugal	805808,0	187484	209873
Republika Zielonego Przylądka Cape Verde
Rosja Russia	1930452,9	449151	502788
Rumunia Romania	1300346,6	302547	338676
Rwanda Rwanda	298,9	70	78
Saint Vincent i Grenadyny Saint Vincent and the Grenadines
Salwador El Salvador	451,3	105	118
Samoa Samoa
San Marino San Marino	27061,9	6296	7048
Senegal Senegal	4201,2	977	1094
Serbia Serbia	202080,5	47017	52632
Seszele Seychelles	12662,4	2946	3298
Sierra Leone Sierra Leone	686,4	160	179
Singapur Singapore	674539	156943	175684
Sint Maarten Sint Maarten	124,0	29	32
Słowacja Slovakia	3294371,1	766489	858021
Słowenia Slovenia	336502,6	78293	87642
Sri Lanka Sri Lanka
Stany Zjednoczone United States	9508424,3	2212290	2476475
Suazi Swaziland	242,8	56	63
Sudan Sudan	1706,6	397	444
Sudan Południowy Southern Sudan
Surinam Suriname	1382,0	322	360
Syria Syria
Szwajcaria Switzerland	7111535,3	1654615	1852203
Szwecja Sweden	4225124,7	983044	1100436
Tadżykistan Tajikistan	416,8	97	109
Tajlandia Thailand	241882,0	56278	62998
Tajwan Taiwan	84972,7	19770	22131
Tanzania Tanzania	31700,3	7376	8256
Terytoria Palestyńskie Palestinian Territory	2041,5	475	532
Togo Togo	172,0	40	45
Trynidad i Tobago Trinidad and Tobago	212,5	49	55
Tunezja Tunisia	229398,2	53373	59747
Turcja Turkey	1145049,6	266415	298229
Turkmenistan Turkmenistan	2285,7	532	595
Turks i Caicos Turks and Caicos Islands	240,6	56	63
Uganda Uganda	2691,9	626	701
Ukraina Ukraine	1826547,6	424976	475725
Urugwaj Uruguay	1844,2	429	480
Uzbekistan Uzbekistan	16882,9	3928	4397
Vanuatu Vanuatu

TABL. 35. USŁUGI NABYTE WEDŁUG KLASYFIKACJI EBOPS Z WYSZCZEGÓLNIENIEM WAŻNIEJSZYCH KRAJÓW W 2019 R. (cd.)
ACQUIRED SERVICES BY EBOPS CLASSIFICATION AND MAJOR COUNTRIES IN 2019 (cont.)

KRAJE COUNTRIES	W tys. PLN In thousand PLN	W tys. EUR In thousand EUR	W tys. dol. USA In thousand USD
O G Ó Ł E M (dok.) TOTAL (cont.)			
Watykan Vatican City State	6635,6	1544	1728
Wenezuela Venezuela	1994,1	464	519
Węgry Hungary	1747940,5	406687	455252
Wielka Brytania United Kingdom	13912607,4	3236996	3623547
Wietnam Vietnam	80627,2	18759	20999
Włochy Italy	6250586,1	1454301	1627969
Wybrzeże Kości Słoniowej Cote d'Ivoire	249,1	58	65
Wyspa Man Isle of Man	2766,3	644	720
Wyspa Św. Heleny, Wyspa Wniebowstąpienia i Tristan da Cunha Saint Helena, Ascension and Tristan da Cunha	203,1	47	53
Wyspy Cooka Cook Islands
Wyspy Dziewicze-USA Virgin Islands	341,8	80	89
Wyspy Dziewicze-W.B. Virgin Islands (British)	8715,5	2028	2270
Wyspy Marshalla Marshall Islands	162417,2	37789	42302
Wyspy Owcze Faroe Islands
Wyspy Salomona Solomon Islands	130,5	30	34
Zambia Zambia	159,2	37	41
Zimbabwe Zimbabwe	401,2	93	105
Zjednoczone Emiraty Arabskie United Arab Emirates	396351,3	92218	103230

USŁUGI PRODUKCYJNE W ODNIESIENIU DO NAKŁADÓW RZECZOWYCH
BĘDĄCYCH WŁASNOŚCIĄ OSÓB TRZECICH (usługi uszlachetniania)
MANUFACTURING SERVICES ON PHYSICAL INPUTS OWNED BY OTHERS

O G Ó Ł E M TOTAL	1653882,8	384803	430755
w tym: of which:			
Niemcy Germany	454265,1	105692	118314
Ukraina Ukraine	345954,9	80492	90104
Włochy Italy	157537,8	36654	41031
Holandia Netherlands	87879,6	20447	22888
Czechy Czechia	68520,4	15942	17846
Francja France	67519,7	15710	17586
Belgia Belgium
Austria Austria	61656,1	14345	16058
Wielka Brytania United Kingdom	45410,9	10566	11827
Szwajcaria Switzerland	35293,5	8212	9192

USŁUGI NAPRAW I KONSERWACJI (gdzie indziej niezaliczone)
REPAIR AND MAINTENANCE SERVICES (not included elsewhere)

O G Ó Ł E M TOTAL	4542349,3	1056852	1183058
w tym: of which:			
Niemcy Germany	1213483,1	282337	316052
Szwajcaria Switzerland
Stany Zjednoczone United States
Włochy Italy	265733,6	61827	69210
Irlandia Ireland
Wielka Brytania United Kingdom	239296,1	55676	62325
Holandia Netherlands	236128,8	54939	61500
Francja France	178685,6	41574	46539
Czechy Czechia	175572,7	40850	45728
Belgia Belgium	122960,1	28609	32025

TABL. 35. **USŁUGI NABYTE WEDŁUG KLASYFIKACJI EBOPS Z WYSZCZEGÓLNIENIEM WAŻNIEJSZYCH KRAJÓW W 2019 R. (cd.)**
 ACQUIRED SERVICES BY EBOPS CLASSIFICATION AND MAJOR COUNTRIES IN 2019 (cont.)

KRAJE COUNTRIES	W tys. PLN In thousand PLN	W tys. EUR In thousand EUR	W tys. dol. USA In thousand USD
TRANSPORT MORSKI SEA TRANSPORT			
OGÓŁEM TOTAL	8561680,1	1992015	2229895
w tym: of which:			
Dania Denmark	1162424,5	270457	302754
Niemcy Germany	996270,5	231799	259479
Szwajcaria Switzerland	640402,4	149000	166793
Chiny China	632704,6	147209	164788
Wielka Brytania United Kingdom	544087,4	126591	141708
Szwecja Sweden	542143,5	126139	141202
Cypr Cyprus	527113,7	122642	137287
Grecja Greece	350373,8	81520	91255
Holandia Netherlands	341623,9	79484	88976
Norwegia Norway	295404,2	68731	76938
TRANSPORT LOTNICZY AIR TRANSPORT			
OGÓŁEM TOTAL	7022841,9	1633979	1829103
w tym: of which:			
Stany Zjednoczone United States	733722,1	170712	191098
Niemcy Germany	722350,8	168067	188137
Belgia Belgium	627381,2	145970	163402
Wielka Brytania United Kingdom	567433,4	132023	147788
Włochy Italy	461328,0	107336	120153
Estonia Estonia
Rosja Russia	187441,0	43611	48819
Irlandia Ireland	184896,3	43019	48156
Hiszpania Spain	164224,8	38210	42772
Francja France	162147,3	37726	42231
TRANSPORT KOLEJOWY RAIL TRANSPORT			
OGÓŁEM TOTAL	755187,8	175707	196689
w tym: of which:			
Rosja Russia	245256,3	57063	63877
Niemcy Germany	148327,3	34511	38632
Czechy Czechia.....	130823,4	30438	34073
Słowacja Slovakia	96648,8	22487	25172
Chiny China	75822,3	17641	19748
Austria Austria	67989,9	15819	17708
Wielka Brytania United Kingdom
Rumunia Romania	43335,8	10083	11287
Holandia Netherlands.....	33957,0	7901	8844
Kazachstan Kazakhstan	29061,8	6762	7569

TABL. 35. USŁUGI NABYTE WEDŁUG KLASYFIKACJI EBOPS Z WYSZCZEGÓLNIENIEM WAŻNIEJSZYCH KRAJÓW
W 2019 R. (cd.)
ACQUIRED SERVICES BY EBOPS CLASSIFICATION AND MAJOR COUNTRIES IN 2019 (cont.)

KRAJE C O U N T R I E S	W tys. PLN In thousand PLN	W tys. EUR In thousand EUR	W tys. dol. USA In thousand USD
TRANSPORT SAMOCHODOWY ROAD TRANSPORT			
OGÓŁEM TOTAL	12084492,6	2811655	3147413
w tym: of which:			
Niemcy Germany	2903072,4	675447	756107
Holandia Netherlands	1055030,6	245470	274783
Austria Austria	751426,7	174832	195710
Stany Zjednoczone United States
Litwa Lithuania	706634,2	164410	184043
Rosja Russia	502877,4	117003	130975
Czechy Czechia	459735,3	106965	119738
Francja France	429712,2	99980	111919
Włochy Italy	412270,6	95922	107376
Rumunia Romania	408044,5	94938	106275
TRANSPORT WODNY ŚRÓDLĄDOWY INLAND WATERWAY TRANSPORT			
OGÓŁEM TOTAL	153399,7	35691	39953
w tym: of which:			
Singapur Singapore
Chiny China
Niemcy Germany	21955,1	5108	5718
Dania Denmark	13590,7	3162	3540
Szwajcaria Switzerland
Wielka Brytania United Kingdom	7716,0	1795	2010
Japonia Japan
Szwecja Sweden	5071,4	1180	1321
Francja France	5004,6	1164	1303
Łotwa Latvia
TRANSPORT RUROCIĄGIEM I PRZESYŁ ENERGII ELEKTRYCZNEJ PIPELINE TRANSPORT AND ELECTRICITY TRANSMISSION			
OGÓŁEM TOTAL	598559,9	139265	155895
w tym: of which:			
Luksemburg Luxembourg	274905,8	63961	71599
Niemcy Germany	139195,5	32386	36254
Rosja Russia
Białoruś Belarus
Czechy Czechia	25674,2	5974	6687
Szwajcaria Switzerland	20808,0	4841	5419
Ukraina Ukraine
Francja France	6251,0	1454	1628
Wielka Brytania United Kingdom	4958,9	1154	1292
Łotwa Latvia

TABL. 35. **USŁUGI NABYTE WEDŁUG KLASYFIKACJI EBOPS Z WYSZCZEGÓLNIENIEM WAŻNIEJSZYCH KRAJÓW W 2019 R. (cd.)**
 ACQUIRED SERVICES BY EBOPS CLASSIFICATION AND MAJOR COUNTRIES IN 2019 (cont.)

KRAJE C O U N T R I E S	W tys. PLN In thousand PLN	W tys. EUR In thousand EUR	W tys. dol. USA In thousand USD
POZOSTAŁE USŁUGI WSPOMAGAJĄCE I UZUPEŁNIAJĄCE TRANSPORT OTHER SERVICES SUPPORTING AND AUXILIARY TRANSPORT			
OGÓŁEM TOTAL	4610840,7	1072788	1200896
w tym: of which:			
Niemcy Germany	1076700,4	250512	280427
Chiny China	345039,0	80279	89866
Wielka Brytania United Kingdom	313559,4	72955	81667
Francja France	273033,1	63526	71112
Dania Denmark	209832,0	48821	54651
Holandia Netherlands	194777,4	45318	50730
Szwajcaria Switzerland	183872,7	42781	47890
Czechy Czechia	179014,4	41651	46624
Korea Południowa South Korea
Belgia Belgium	133859,8	31145	34864
USŁUGI POCZTOWE I KURIERSKIE POSTAL AND COURIER SERVICES			
OGÓŁEM TOTAL	1169465,1	272095	304588
w tym: of which:			
Holandia Netherlands
Niemcy Germany	316963,7	73747	82553
Czechy Czechia	53381,9	12420	13903
Francja France
Słowacja Slovakia	30776,7	7161	8016
Rumunia Romania	30074,7	6997	7833
Węgry Hungary	27676,0	6439	7208
Włochy Italy	17888,9	4162	4659
Wielka Brytania United Kingdom	16942,5	3942	4413
Stany Zjednoczone United States
PODRÓŻE TRAVEL			
OGÓŁEM TOTAL	35431783,4	8243784	9228229
w tym: of which:			
Niemcy Germany	8010772,4	1863837	2086410
Czechy Czechia	3859510,4	897978	1005212
Włochy Italy	2361184,4	549368	614972
Słowacja Slovakia	2022061,4	470466	526647
Hiszpania Spain	1653128,0	384627	430558
Grecja Greece	1649598,0	383806	429639
Wielka Brytania United Kingdom	1559587,7	362864	406196
Chorwacja Croatia	1488937,0	346426	387795
Francja France	926525,2	215571	241314
Stany Zjednoczone United States	839684,6	195366	218696

TABL. 35. USŁUGI NABYTE WEDŁUG KLASYFIKACJI EBOPS Z WYSZCZEGÓLNIENIEM WAŻNIEJSZYCH KRAJÓW W 2019 R. (cd.)
ACQUIRED SERVICES BY EBOPS CLASSIFICATION AND MAJOR COUNTRIES IN 2019 (cont.)

KRAJE C O U N T R I E S	W tys. PLN In thousand PLN	W tys. EUR In thousand EUR	W tys. dol. USA In thousand USD
USŁUGI BUDOWLANE CONSTRUCTION SERVICES			
OGÓŁEM TOTAL	2505759,7	583006	652627
w tym: of which:			
Niemcy Germany	745380,4	173425	194135
Białoruś Belarus	212308,8	49397	55296
Litwa Lithuania	201509,6	46884	52483
Ukraina Ukraine	191138,9	44472	49782
Włochy Italy	177966,8	41407	46352
Czechy Czechia	172376,8	40106	44896
Austria Austria	104798,8	24383	27295
Holandia Netherlands	104074,4	24215	27106
Rumunia Romania	85669,7	19932	22313
Wielka Brytania United Kingdom	77099,3	17938	20081
USŁUGI UBEZPIECZENIOWE I EMERYTALNO-RENTOWE INSURANCE AND PENSION SERVICES			
OGÓŁEM TOTAL
w tym: of which:			
Stany Zjednoczone United States
Niemcy Germany
Austria Austria	532407,3	123873	138666
Wielka Brytania United Kingdom
Irlandia Ireland
Francja France
Czechy Czechia
Szwajcaria Switzerland
Luksemburg Luxembourg
Włochy Italy	102151,5	23767	26605
USŁUGI FINANSOWE FINANCIAL SERVICES			
OGÓŁEM TOTAL	3581484,2	833291	932800
w tym: of which:			
Wielka Brytania United Kingdom	881327,0	205055	229542
Belgia Belgium	506507,4	117847	131920
Niemcy Germany	469755,5	109296	122348
Stany Zjednoczone United States	203745,1	47405	53066
Luksemburg Luxembourg	191311,5	44512	49827
Francja France	170289,5	39621	44352
Holandia Netherlands	141347,0	32887	36814
Austria Austria	131404,1	30573	34224
Szwajcaria Switzerland	79954,6	18603	20824
Czechy Czechia	75228,9	17503	19593

TABL. 35. USŁUGI NABYTE WEDŁUG KLASYFIKACJI EBOPS Z WYSZCZEGÓLNIENIEM WAŻNIEJSZYCH KRAJÓW
W 2019 R. (cd.)
ACQUIRED SERVICES BY EBOPS CLASSIFICATION AND MAJOR COUNTRIES IN 2019 (cont.)

KRAJE C O U N T R I E S	W tys. PLN In thousand PLN	W tys. EUR In thousand EUR	W tys. dol. USA In thousand USD
OPŁATY Z TYTUŁU UŻYTKOWANIA WŁASNOŚCI INTELEKTUALNEJ CHARGES FOR THE USE OF INTELLECTUAL PROPERTY			
OGÓŁEM TOTAL	14339846,3	3336400	3734821
w tym: of which:			
Niemcy Germany	2158117,9	502121	562083
Wielka Brytania United Kingdom	1937185,7	450718	504541
Szwajcaria Switzerland	1590670,3	370095	414291
Stany Zjednoczone United States	1541060,9	358553	401370
Holandia Netherlands	1233516,0	286998	321270
Irlandia Ireland	1209587,3	281430	315038
Francja France	1079922,1	251262	281266
Cypr Cyprus	661373,9	153879	172255
Czechy Czechia
Dania Denmark	318960,1	74211	83073
USŁUGI TELEKOMUNIKACYJNE, INFORMATYCZNE I INFORMACYJNE TELECOMMUNICATION, COMPUTER AND INFORMATION SERVICES			
OGÓŁEM TOTAL	18764176,1	4365792	4887141
w tym: of which:			
Niemcy Germany	3399751,1	791008	885467
Wielka Brytania United Kingdom	2308725,9	537163	601309
Irlandia Ireland	1994143,2	463970	519376
Stany Zjednoczone United States	1700853,9	395731	442988
Holandia Netherlands	1636908,0	380853	426334
Francja France	1217183,9	283198	317016
Szwajcaria Switzerland	843706,8	196302	219744
Szwecja Sweden	827622,0	192560	215555
Austria Austria	496406,1	115497	129289
Czechy Czechia	426018,1	99120	110957
USŁUGI BADAWCZO-ROZWOJOWE RESEARCH AND DEVELOPMENT SERVICES			
OGÓŁEM TOTAL	1095805,7	254957	285403
w tym: of which:			
Francja France	290297,6	67542	75608
Niemcy Germany	236738,5	55081	61659
Wielka Brytania United Kingdom	99712,8	23200	25970
Włochy Italy	90051,0	20952	23454
Hiszpania Spain	56733,1	13200	14776
Stany Zjednoczone United States	26029,8	6056	6779
Ukraina Ukraine	25481,2	5929	6637
Belgia Belgium	20404,0	4747	5314
Czechy Czechia	19940,0	4639	5193
Szwajcaria Switzerland	19203,6	4468	5002

TABL. 35. **USŁUGI NABYTE WEDŁUG KLASYFIKACJI EBOPS Z WYSZCZEGÓLNIENIEM WAŻNIEJSZYCH KRAJÓW W 2019 R. (cd.)**
 ACQUIRED SERVICES BY EBOPS CLASSIFICATION AND MAJOR COUNTRIES IN 2019 (cont.)

KRAJE C O U N T R I E S	W tys. PLN In thousand PLN	W tys. EUR In thousand EUR	W tys. dol. USA In thousand USD
USŁUGI PRAWNE, KSIĘGOWE, DORADZTWO W ZAKRESIE ZARZĄDZANIA I PUBLIC RELATIONS LEGAL, ACCOUNTING, MANAGEMENT CONSULTING AND PUBLIC RELATIONS SERVICES			
OGÓŁEM TOTAL	18043945,0	4198219	4699556
w tym: of which:			
Niemcy Germany	3616585,0	841458	941942
Wielka Brytania United Kingdom	2114770,2	492036	550793
Francja France	2004987,7	466493	522200
Holandia Netherlands	1351705,5	314496	352052
Stany Zjednoczone United States	1042898,6	242647	271624
Szwajcaria Switzerland	1041430,3	242306	271241
Szwecja Sweden	801869,5	186568	208847
Belgia Belgium	771322,3	179461	200891
Włochy Italy	702411,5	163428	182943
Austria Austria	579371,9	134800	150898
REKLAMA, BADANIE RYNKU I SONDAŻE OPINII PUBLICZNEJ ADVERTISING, MARKET RESEARCH AND PUBLIC OPINION POLLING SERVICES			
OGÓŁEM TOTAL	6546431,8	1523134	1705022
w tym: of which:			
Irlandia Ireland	2514189,5	584967	654822
Wielka Brytania United Kingdom	616107,8	143348	160466
Niemcy Germany	536006,5	124711	139603
Czechy Czechia	329852,8	76746	85910
Stany Zjednoczone United States	313936,6	73042	81765
Szwajcaria Switzerland	192273,8	44736	50078
Francja France	188330,0	43818	49051
Holandia Netherlands	151401,4	35226	39433
Węgry Hungary	124965,5	29075	32547
Rumunia Romania	112606,9	26200	29329
USŁUGI ARCHITEKTONICZNE, INŻYNIERYJNE, NAUKOWE I POZOSTAŁE USŁUGI TECHNICZNE ARCHITECTURAL, ENGINEERING, SCIENTIFIC AND OTHER TECHNICAL SERVICES			
OGÓŁEM TOTAL	4249866,0	988801	1106880
w tym: of which:			
Niemcy Germany	1710703,8	398023	445554
Francja France	363114,0	84484	94573
Włochy Italy	271726,4	63222	70771
Szwajcaria Switzerland	228667,3	53203	59557
Wielka Brytania United Kingdom	184912,3	43023	48161
Stany Zjednoczone United States	164962,6	38381	42965
Szwecja Sweden	140140,6	32606	36500
Czechy Czechia	122723,5	28554	31963
Holandia Netherlands	116163,8	27027	30255
Austria Austria	102277,4	23797	26638

TABL. 35. **USŁUGI NABYTE WEDŁUG KLASYFIKACJI EBOPS Z WYSZCZEGÓLNIENIEM WAŻNIEJSZYCH KRAJÓW W 2019 R. (cd.)**
 ACQUIRED SERVICES BY EBOPS CLASSIFICATION AND MAJOR COUNTRIES IN 2019 (cont.)

KRAJE C O U N T R I E S	W tys. PLN In thousand PLN	W tys. EUR In thousand EUR	W tys. dol. USA In thousand USD
UTYLIZACJA ODPADÓW I USUWANIE ZANIECZYSZCZEŃ, USŁUGI ROLNICZE I WYDOBYWCZE WASTE TREATMENT AND DE-POLLUTION, AGRICULTURAL AND MINING SERVICES			
OGÓŁEM TOTAL	359619,1	83671	93663
w tym: of which:			
Dania Denmark
Niemcy Germany	85265,0	19838	22207
Czechy Czechia	29451,0	6852	7671
Holandia Netherlands	21000,7	4886	5470
Wielka Brytania United Kingdom	16307,2	3794	4247
Węgry Hungary	16033,3	3730	4176
Szwecja Sweden	11642,5	2709	3032
Austria Austria	8587,4	1998	2237
Włochy Italy	7121,5	1657	1855
Australia Australia
USŁUGI LEASINGU OPERACYJNEGO I WYNAJMU URZĄDZEŃ BEZ OBSŁUGI OPERATING LEASING SERVICES AND RENTING EQUIPMENT WITHOUT AN OPERATOR			
OGÓŁEM TOTAL	3553166,6	826702	925424
w tym: of which:			
Irlandia Ireland
Niemcy Germany	710601,6	165333	185077
Szwajcaria Switzerland
Holandia Netherlands	284047,8	66088	73980
Czechy Czechia	230605,4	53654	60061
Wielka Brytania United Kingdom	149360,9	34751	38901
Austria Austria	132946,2	30932	34626
Luksemburg Luxembourg	114436,4	26625	29805
Dania Denmark	100448,8	23371	26162
Belgia Belgium	93675,1	21795	24398
USŁUGI ZWIĄZANE Z HANDELEM TRADE-RELATED SERVICES			
OGÓŁEM TOTAL	5861177,2	1363699	1526547
w tym: of which:			
Niemcy Germany	1496529,2	348192	389772
Wielka Brytania United Kingdom	646602,5	150443	168408
Holandia Netherlands	449325,0	104543	117027
Francja France	371617,2	86463	96788
Japonia Japan
Cypr Cyprus	187710,9	43674	48889
Stany Zjednoczone United States	172724,9	40187	44986
Czechy Czechia	169778,6	39502	44219
Włochy Italy	147081,0	34221	38307
Szwajcaria Switzerland	141269,4	32869	36794

TABL. 35. **USŁUGI NABYTE WEDŁUG KLASYFIKACJI EBOPS Z WYSZCZEGÓLNIENIEM WAŻNIEJSZYCH KRAJÓW W 2019 R. (dok.)**
 ACQUIRED SERVICES BY EBOPS CLASSIFICATION AND MAJOR COUNTRIES IN 2019 (cont.)

KRAJE C O U N T R I E S	W tys. PLN In thousand PLN	W tys. EUR In thousand EUR	W tys. dol. USA In thousand USD
POZOSTAŁE USŁUGI GOSPODARCZE (gdzie indziej niezaliczone) OTHER BUSINESS SERVICES (not included elsewhere)			
OGÓŁEM TOTAL	4288540,7	997799	1116953
w tym: of which:			
Niemcy Germany	922144,9	214552	240173
Wielka Brytania United Kingdom	384137,4	89376	100049
Holandia Netherlands	317796,3	73940	82770
Chiny China
Stany Zjednoczone United States	245067,0	57019	63828
Francja France	225150,9	52385	58641
Czechy Czechia	191601,3	44579	49903
Szwajcaria Switzerland	160003,9	37228	41673
Ukraina Ukraine	158958,8	36984	41401
Włochy Italy	124041,2	28860	32307
USŁUGI KULTURALNE, REKREACYJNE I ŚWIADCZONE DLA LUDNOŚCI PERSONAL, CULTURAL AND RECREATIONAL SERVICES			
OGÓŁEM TOTAL	2407922,4	560243	627145
w tym: of which:			
Niemcy Germany	568988,7	132385	148193
Wielka Brytania United Kingdom	364178,5	84732	94850
Stany Zjednoczone United States	349484,0	81313	91023
Francja France	143996,1	33503	37504
Holandia Netherlands	114692,0	26685	29872
Ukraina Ukraine	77265,0	17977	20124
Bułgaria Bulgaria	74059,0	17231	19289
Rosja Russia	70830,9	16480	18448
Szwajcaria Switzerland	55332,1	12874	14411
Hiszpania Spain	48362,9	11252	12596
USŁUGI RZĄDOWE (gdzie indziej niezaliczone) GOVERNMENT SERVICES (not included elsewhere)			
OGÓŁEM TOTAL

TABL. 36. SALDO USŁUG DOSTARCZONYCH I NABYTYCH WEDŁUG KLASYFIKACJI EBOPS W 2019 R.
(ceny bieżące)
BALANCE OF PROVIDED AND ACQUIRED SERVICES BY EBOPS CLASSIFICATION IN 2019
(current prices)

WYSZCZEGÓLNIENIE SPECIFICATION	W tys. PLN In thousand PLN	W tys. EUR In thousand EUR	W tys. dol. USA In thousand USD
O G Ó Ł E M T O T A L	101623853,3	23644452	26467991
Usługi produkcyjne w odniesieniu do nakładów rzeczowych będących własnością osób trzecich (usługi uszlachetniania) Manufacturing services on physical inputs owned by others	15746477,7	3663675	4101179
Usługi napraw i konserwacji (gdzie indziej niezaliczone) Repair and maintenance services (not included elsewhere)	3063909,4	712868	797996
Transport morski Sea transport	-6459947,6	-1503013	-1682498
Transport lotniczy Air transport	3459613,5	804936	901059
Transport kolejowy Rail transport	-206068,5	-47945	-53671
Transport samochodowy Road transport	29370990,0	6833641	7649691
Transport wodny śródlądowy Inland waterway transport	-49954,9	-11623	-13011
Transport rurociągiem i przesył energii elektrycznej Pipeline transport and electricity transmission	1261299,2	293462	328506
Pozostałe usługi wspomagające i uzupełniające transport Other services supporting and auxiliary transport	10836384,1	2521262	2822343
Usługi pocztowe i kurierskie Postal and courier services	-51867,4	-12068	-13509
Podróże Travel	17225695,3	4007840	4486442
Usługi budowlane Construction services	5267394,8	1225546	1371896
Usługi ubezpieczeniowe i emerytalno-rentowe Insurance and pension services	-2427600,3	-564821	-632270
Usługi finansowe Financial services	259605,1	60401	67614
Oplaty z tytułu użytkowania własności intelektualnej Charges for the use of intellectual property	-11864564,9	-2760485	-3090133
Usługi telekomunikacyjne, informatyczne i informacyjne Telecommunication, computer and information services	14298786,7	3326847	3724127
Usługi badawczo-rozwojowe Research and development services	5472698,7	1273313	1425368
Usługi prawne, księgowo, doradztwo w zakresie zarządzania i public relations Legal, accounting, management consulting and public relations services	6819772,5	1586732	1776214
Reklama, badanie rynku i sondaże opinii publicznej Advertising, market research and public opinion polling services	3672329,6	854428	956460
Usługi architektoniczne, inżynierskie, naukowe i pozostałe usługi techniczne Architectural, engineering, scientific and other technical services	3384161,0	787380	881407
Utylizacja odpadów i usuwanie zanieczyszczeń, usługi rolnicze i wydobywcze Waste treatment and de-pollution, agricultural and mining services	504022,9	117269	131273
Usługi leasingu operacyjnego i wynajmu urządzeń bez obsługi Operating leasing services and renting equipment without an operator	-2356388,8	-548252	-613723
Usługi związane z handlem Trade-related services	-1512848,9	-351989	-394022
Pozostałe usługi gospodarcze (gdzie indziej niezaliczone) Other business services (not included elsewhere)	5183913,9	1206122	1350153
Usługi kulturalne, rekreacyjne i świadczone dla ludności Personal, cultural and recreational services	1222922,9	284533	318511
Usługi rządowe (gdzie indziej niezaliczone) Government services (not included elsewhere)	-496882,4	-115608	-129413

TABL. 37. **STRUKTURA USŁUG DOSTARCZONYCH I NABYTYCH WEDŁUG KLASYFIKACJI EBOPS W 2019 R.**
STRUCTURE OF PROVIDED AND ACQUIRED SERVICES BY EBOPS CLASSIFICATION IN 2019

WYSZCZEGÓLNIENIE SPECIFICATION	Usługi Services	
	dostarczone provided	nabyte acquired
O G Ó Ł E M T O T A L	100,0	100,0
Usługi produkcyjne w odniesieniu do nakładów rzeczowych będących własnością osób trzecich (usługi uszlachetniania) Manufacturing services on physical inputs owned by others	6,5	1,0
Usługi napraw i konserwacji (gdzie indziej niezaliczone) Repair and maintenance services (not included elsewhere)	2,8	2,7
Transport Transport	27,2	20,9
Podróże Travel	19,6	21,3
Usługi budowlane Construction services	2,9	1,5
Usługi ubezpieczeniowe i emerytalno-rentowe Insurance and pension services	.	.
Usługi finansowe Financial services	1,4	2,1
Oplaty z tytułu użytkowania własności intelektualnej Charges for the use of intellectual property	0,9	8,6
Usługi telekomunikacyjne, informatyczne i informacyjne Telecommunication, computer and information services	12,3	11,3
Pozostałe usługi gospodarcze Other business services	24,3	26,4
tym: of which:		
usługi prawne, księgowe, doradztwo w zakresie zarządzania i public relations legal, accounting, management consulting and public relations	38,2	41,0
reklama, badanie rynku i sondaże opinii publicznej advertising, market research and public opinion polling	15,7	14,9
usługi architektoniczne, inżynierskie i pozostałe usługi techniczne architectural, engineering and other technical services	11,7	9,7
Usługi kulturalne, rekreacyjne i świadczone dla ludności Personal, cultural and recreational services	1,4	1,4
Usługi rządowe (gdzie indziej niezaliczone) Government services (not included elsewhere)	.	.

TABL. 38. WYMIANA USŁUG Z KRAJAMI UE WEDŁUG KRAJÓW W 2019 R. (dok.)
 TRADE IN SERVICES WITH EU COUNTRIES BY COUNTRIES IN 2019 (cont.)

KRAJE COUNTRIES	Usługi Services						Struktura usług Structure of services	
	dostarczone provided	nabyte acquired	saldo balance	dostar- czone provided	nabyte acquired	saldo balance	dostar- czonych provided	nabytych acquired
	w tys. PLN in thousand PLN			w tys. EUR in thousand EUR				
Irlandia Ireland	7245304,6	8521542,0	-1276237,4	1685739	1982676	-296937	3,9	6,5
Litwa Lithuania	2921410,4	2152524,4	768886,0	679714	500820	178894	1,5	1,7
Luksemburg Luxembourg	3676748,3	1870485,4	1806262,9	855456	435199	420257	2,0	1,4
Łotwa Latvia	922609,0	554591,3	368017,7	214660	129035	85625	0,5	0,4
Malta Malta	526579,2	625504,3	-98925,1	122517	145534	-23017	0,3	0,5
Niemcy Germany	64236965,2	33230138,6	31006826,6	14945781	7731535	7214246	34,2	25,5
Portugalia Portugal	503407,0	805808,0	-302401,0	117126	187484	-70358	0,3	0,6
Rumunia Romania	1791958,0	1300346,6	491611,4	416928	302547	114381	0,9	1,0
Słowacja Slovakia	3717720,0	3294371,1	423348,9	864988	766489	98499	2,0	2,5
Słowenia Slovenia	380766,5	336502,6	44263,9	88592	78293	10299	0,2	0,3
Szwecja Sweden	9720914,0	4225124,7	5495789,3	2261730	983044	1278686	5,2	3,2
Węgry Hungary	2402597,1	1747940,5	654656,6	559004	406687	152317	1,3	1,3
Wielka Brytania United Kingdom	21060004,5	13912607,4	7147397,1	4899955	3236996	1662959	11,2	10,7
Włochy Italy	5824338,1	6250586,1	-426248,0	1355128	1454301	-99173	3,1	4,8

TABL. 39. WYMIANA USŁUG Z KRAJAMI UE WEDŁUG KLASYFIKACJI EBOPS W 2019 R. (ceny bieżące)
 TRADE IN SERVICES WITH EU COUNTRIES BY EBOPS CLASSIFICATION IN 2019 (current prices)

Lp.	WYSZCZEGÓLNIENIE	Usługi Services			
		dostarczone provided	nabyte acquired	saldo balance	dostarczone provided
		w tys. PLN	in thousand PLN		w tys.
1	O G Ó Ł E M	187910917,0	130338623,1	57572293,9	43720548
2	Usługi produkcyjne w odniesieniu do nakładów rzeczowych będących własnością osób trzecich (usługi uszlachetniania)	10942485,1	1142509,1	9799976,0	2545948
3	Usługi napraw i konserwacji (gdzie indziej niezaliczone)	5215837,8	3395438,6	1820399,2	1213550
4	Transport	60568647,5	25304453,7	35264193,8	14092287
5	Podróże	29249586,3	29019244,0	230342,3	6805395
6	Usługi budowlane	6759505,4	1974778,2	4784727,2	1572709
7	Usługi ubezpieczeniowe i emerytalno-rentowe
8	Usługi finansowe	3280509,7	2925203,8	355305,9	763264
9	Oplaty z tytułu użytkowania własności intelektualnej	1062449,2	10473405,2	-9410956,0	247196
10	Usługi telekomunikacyjne, informatyczne i informacyjne	21422941,1	14832501,3	6590439,8	4984398
11	Pozostałe usługi gospodarcze	44779021,8	36430522,8	8348499,0	10418572
	w tym:				
12	usługi prawne, księgowość, doradztwo w zakresie zarządzania i public relations	17244303,3	15208719,4	2035583,9	4012169
13	reklama, badanie rynku i sondaże opinii publicznej	6829746,6	5541741,3	1288005,3	1589052
14	usługi architektoniczne, inżynierskie, naukowe i pozostałe usługi techniczne	5220694,5	3551749,3	1668945,2	1214680
15	Usługi kulturalne, rekreacyjne i świadczone dla ludności	3166110,2	1721192,6	1444917,6	736647
16	Usługi rządowe (gdzie indziej niezaliczone)

		Struktura usług Structure of services		SPECIFICATION	No.
nabyte acquired	saldo balance	dostar- czonych provided	nabytych acquired		
EUR in thousand EUR					
30325413	13395135	100,0	100,0	TOTAL	1
265823	2280125	5,8	0,9	Manufacturing services on physical inputs owned by others	2
790004	423546	2,8	2,6	Repair and maintenance services (not included elsewhere)	3
5887495	8204792	32,2	19,4	Transport	4
6751802	53593	15,6	22,3	Travel	5
459464	1113245	3,6	1,5	Construction services	6
.	.	.	.	Insurance and pension services	7
680597	82667	1,7	2,2	Financial services	8
2436809	-2189613	0,6	8,0	Charges for the use of intellectual property	9
3451024	1533374	11,4	11,4	Telecommunication, computer and information services	10
8476157	1942415	23,8	28,0	Other business services	11
				of which:	
3538557	473612	38,5	41,7	legal, accounting, management consulting and public relations services	12
1289377	299675	15,3	15,2	advertising, market research and public opinion polling services	13
826373	388307	11,7	9,7	architectural, engineering, scientific and other technical services	14
400464	336183	1,7	1,3	Personal, cultural and recreational services	15
.	.	.	.	Government services (not included elsewhere)	16

TABL. 40. WYMIANA USŁUG Z KRAJAMI OECD WEDŁUG KRAJÓW W 2019 R. (ceny bieżące)
 TRADE IN SERVICES WITH OECD COUNTRIES BY COUNTRIES IN 2019 (current prices)

Lp.	K R A J E	Usługi Services				
		dostarczone provided	nabyte acquired	saldo balance	dostarczone provided	nabyte acquired
		w tys. PLN	in thousand PLN		w tys. EUR	in thousand
1	O G Ó Ł E M	233706408,2	146306551,7	87399856,5	54375618	34040612
2	Australia	627996,8	390301,9	237694,9	146114	90810
3	Austria	5033222,9	4708777,6	324445,3	1171062	1095574
4	Belgia	5541184,9	3898999,0	1642185,9	1289247	907166
5	Chile	67933,4	14802,6	53130,8	15806	3444
6	Czechy	7563062,3	8005788,5	-442726,2	1759670	1862678
7	Dania	6376690,9	3876509,5	2500181,4	1483641	901933
8	Estonia	742706,6	730136,8	12569,8	172803	169878
9	Finlandia	4023613,4	1155796,5	2867816,9	936159	268915
10	Francja	10460871,8	8666193,8	1794678,0	2433893	2016332
11	Grecja	354786,5	.	.	82547	.
12	Hiszpania	2822508,8	3765031,5	-942522,7	656703	875996
13	Holandia	18112299,8	9355903,1	8756396,7	4214123	2176804
14	Irlandia	7245304,6	8521542,0	-1276237,4	1685739	1982676
15	Islandia	104857,1	.	.	24397	.
16	Izrael	1336760,3	680320,5	656439,8	311019	158288
17	Japonia	877283,5	982450,8	-105167,3	204114	228583
18	Kanada	2377043,1	675837,7	1701205,4	553058	157245
19	Korea Południowa	1405247,4	700243,2	705004,2	326954	162923
20	Litwa	2921410,4	2152524,4	768886,0	679714	500820
21	Luksemburg	3676748,3	1870485,4	1806262,9	855456	435199
22	Łotwa	922609,0	554591,3	368017,7	214660	129035
23	Meksyk	200865,1	145453,1	55412,0	46735	33842
24	Niemcy	64236965,2	33230138,6	31006826,6	14945781	7731535
25	Norwegia	3196490,1	1516998,3	1679491,8	743716	352954
26	Nowa Zelandia	45913,3	65510,2	-19596,9	10682	15242
27	Portugalia	503407,0	805808,0	-302401,0	117126	187484
28	Słowacja	3717720,0	3294371,1	423348,9	864988	766489
29	Słowenia	380766,5	336502,6	44263,9	88592	78293
30	Stany Zjednoczone	18759615,7	9508424,3	9251191,4	4364731	2212290
31	Szwajcaria	20572102,8	7111535,3	13460567,5	4786436	1654615
32	Szwecja	9720914,0	4225124,7	5495789,3	2261730	983044
33	Turcja	490567,2	1145049,6	-654482,4	114138	266415
34	Węgry	2402597,1	1747940,5	654656,6	559004	406687
35	Wielka Brytania	21060004,5	13912607,4	7147397,1	4899955	3236996
36	Włochy	5824338,1	6250586,1	-426248,0	1355128	1454301

				Struktura usług Structure of services		C O U N T R I E S	No.
saldo balance	dostarczone provided	nabyte acquired	saldo balance	dostar- czonych provided	nabytych acquired		
EUR	w tys. dol.	USA	in thousand USD				
20335006	60868969	38105626	22763343	100,0	100,0	T O T A L	1
55304	163562	101654	61908	0,3	0,3	Australia	2
75488	1310906	1226404	84502	2,2	3,2	Austria	3
382081	1443205	1015497	427708	2,4	2,7	Belgium	4
12362	17693	3855	13838	0,0	0,0	Chile	5
-103008	1969804	2085112	-115308	3,2	5,5	Czechia	6
581708	1660813	1009639	651174	2,7	2,7	Denmark	7
2925	193438	190165	3273	0,3	0,5	Estonia	8
667244	1047952	301028	746924	1,7	0,8	Finland	9
417561	2724540	2257115	467425	4,5	5,9	France	10
.	92404	.	.	0,2	.	Greece	11
-219293	735124	980605	-245481	1,2	2,6	Spain	12
2037319	4717359	2436750	2280609	7,7	6,4	Netherlands	13
-296937	1887044	2219441	-332397	3,1	5,8	Ireland	14
.	27310	.	.	0,0	.	Iceland	15
152731	348160	177190	170970	0,6	0,5	Israel	16
-24469	228489	255880	-27391	0,4	0,7	Japan	17
395813	619102	176022	443080	1,0	0,5	Canada	18
164031	365997	182379	183618	0,6	0,5	South Korea	19
178894	760883	560626	200257	1,2	1,5	Lithuania	20
420257	957611	487169	470442	1,6	1,3	Luxembourg	21
85625	240294	144444	95850	0,4	0,4	Latvia	22
12893	52315	37883	14432	0,1	0,1	Mexico	23
7214246	16730555	8654809	8075746	27,5	22,7	Germany	24
390762	832528	395103	437425	1,4	1,0	Norway	25
-4560	11958	17062	-5104	0,0	0,0	New Zealand	26
-70358	131113	209873	-78760	0,2	0,6	Portugal	27
98499	968282	858021	110261	1,6	2,3	Slovakia	28
10299	99171	87642	11529	0,2	0,2	Slovenia	29
2152441	4885953	2476475	2409478	8,0	6,5	United States	30
3131821	5358016	1852203	3505813	8,8	4,9	Switzerland	31
1278686	2531818	1100436	1431382	4,2	2,9	Sweden	32
-152277	127769	298229	-170460	0,2	0,8	Turkey	33
152317	625758	455252	170506	1,0	1,2	Hungary	34
1662959	5485090	3623547	1861543	9,0	9,5	United Kingdom	35
-99173	1516952	1627969	-111017	2,5	4,3	Italy	36

TABL. 41. WYMIANA USŁUG Z KRAJAMI OECD WEDŁUG KLASYFIKACJI EBOPS W 2019 R. (ceny bieżące)
 TRADE IN SERVICES WITH OECD COUNTRIES BY EBOPS CLASSIFICATION IN 2019 (current prices)

Lp.	WYSZCZEGÓLNIENIE	Usługi Services				
		dostarczone provided	nabyte acquired	saldo balance	dostar- czone provided	nabyte acquired
		w tys. PLN in thousand PLN			w tys. EUR in thou	
1	OGÓŁEM	233706408,2	146306551,7	87399856,5	54375618	34040612
2	Usługi produkcyjne w odniesieniu do nakładów rzeczowych będących własnością osób trzecich (usługi uszlachetniania)	17122786,6	1188933,7	15933852,9	3983896	276625
3	Usługi napraw i konserwacji (gdzie indziej niezaliczone)	7076161,6	4372995,9	2703165,7	1646385	1017449
4	Transport	67866523,3	27990129,3	39876394,0	15790257	6512361
5	Podróże	33016011,5	29920698,0	3095313,5	7681715	6961540
6	Usługi budowlane	7172735,9	1996787,7	5175948,2	1668854	464585
7	Usługi ubezpieczeniowe i emerytalno-rentowe
8	Usługi finansowe	3444593,8	3192585,4	252008,4	801442	742807
9	Oplaty z tytułu użytkowania własności intelektualnej	2056654,5	13216414,9	-11159760,4	478514	3075015
10	Usługi telekomunikacyjne, informatyczne i informacyjne	30714420,5	17396491,3	13317929,2	7146212	4047578
11	Pozostałe usługi gospodarcze	60444582,4	40687079,8	19757502,6	14063421	9466515
	w tym:					
12	usługi prawne, księgowo, doradztwo w zakresie zarządzania i public relations	22503657,4	17371767,6	5131889,8	5235844	4041826
13	reklama, badanie rynku i sondaże opinii publicznej	9302325,7	5876615,3	3425710,4	2164338	1367291
14	usługi architektoniczne, inżynierskie, naukowe i pozostałe usługi techniczne	7294945,0	3997016,7	3297928,3	1697288	929971
15	Usługi kulturalne, rekreacyjne i świadczone dla ludności	3451260,8	2048443,5	1402817,3	802992	476604
16	Usługi rządowe (gdzie indziej niezaliczone)

				Struktura usług Structure of services		SPECIFICATION	No.
saldo balance	dostar- czone provided	nabyte acquired	saldo balance	dostar- czonych provided	nabytych acquired		
sand EUR	w tys. dol. USA		in thousand USD				
20335006	60868969	38105626	22763343	100,0	100,0	TOTAL	1
3707271	4459640	309658	4149982	7,3	0,8	Manufacturing services on physical inputs owned by others	2
628936	1842990	1138949	704041	3,0	3,0	Repair and maintenance services (not included elsewhere)	3
9277896	17675875	7290045	10385830	29,0	19,1	Transport	4
720175	8599039	7792863	806176	14,1	20,5	Travel	5
1204269	1868143	520065	1348078	3,1	1,4	Construction services	6
.	Insurance and pension services	7
58635	897146	831511	65635	1,5	2,2	Financial services	8
-2596501	535657	3442223	-2906566	0,9	9,0	Charges for the use of intellectual property	9
3098634	7999589	4530926	3468663	13,1	11,9	Telecommunication, computer and information services	10
4596906	15742827	10596974	5145853	25,9	27,8	Other business services	11
						of which:	
1194018	5861091	4524487	1336604	37,2	42,7	legal, accounting, management consulting and public relations services	12
797047	2422796	1530568	892228	15,4	14,4	advertising, market research and public opinion polling services	13
767317	1899973	1041025	858948	12,1	9,8	architectural, engineering, scientific and other technical services	14
326388	898883	533518	365365	1,5	1,4	Personal, cultural and recreational services	15
.	Government services (not included elsewhere)	16

TABL. 42. BILANS PŁATNICZY POLSKI NA BAZIE TRANSAKcji
BALANCE OF PAYMENTS OF POLAND ON A TRANSACTION BASIS

WYSZCZEGÓLNIENIE SPECIFICATION	2016	2017	2018	2019
	w milionach dolarów USA in million USD			
RACHUNEK BIEŻĄCY	-3719	-1960	-7530	2931
CURRENT ACCOUNT				
Saldo obrotów towarowych	2262	-463	-7327	1339
Balance on goods				
Towary: eksport	196383	228214	256230	260778
Goods: exports				
import	194121	228677	263557	259439
imports				
Saldo usług	15222	20170	25121	26469
Balance on services				
Przychody	48712	57714	67992	69903
Services: Credit				
Rozchody	33490	37544	42871	43434
Services: Debit				
Saldo dochodów pierwotnych	-19624	-21517	-23647	-22828
Balance on Primary Income				
Przychody	12452	13258	14589	14228
Primary income: Credit				
Rozchody	32076	34775	38236	37056
Primary income: Debit				
Saldo dochodów wtórnych	-1579	-150	-1677	-2049
Balance on Secondary Income				
Przychody	6065	6878	6681	6545
Secondary income: Credit				
Rozchody	7644	7028	8358	8594
Secondary income: Debit				
RACHUNEK KAPITAŁOWY	4867	6795	12148	11757
CAPITAL ACCOUNT				
Przychody	5653	7330	13730	12923
Capital account: Credit				
Rozchody	786	535	1582	1166
Capital account: Debit				
RACHUNEK FINANSOWY	1387	-2670	1322	8754
FINANCIAL ACCOUNT				
Inwestycje bezpośrednie — aktywa	13923	3926	2339	4772
Direct investment — assets				
Akcje i inne formy udziałów kapitałowych	8015	1302	669	-741
Equity and investment fund shares				
Instrumenty dłużne	5908	2624	1670	5513
Debt instruments				
Inwestycje bezpośrednie — pasywa	18321	11762	17624	14399
Direct investment — liabilities				
Akcje i inne formy udziałów kapitałowych	11181	10454	14377	12473
Equity and investment fund shares				
Instrumenty dłużne	7140	1308	3247	1926
Debt instruments				

TABL. 42. **BILANS PŁATNICZY POLSKI NA BAZIE TRANSAKЦИИ (dok.)**
BALANCE OF PAYMENTS OF POLAND ON A TRANSACTION BASIS (cont.)

WYSZCZEGÓLNIENIE SPECIFICATION	2016	2017	2018	2019
	w milionach dolarów USA		in million USD	
RACHUNEK FINANSOWY (dok.) FINANCIAL ACCOUNT (cont.)				
Inwestycje portfelowe — aktywa	-5827	1428	625	-289
Portfolio investment — assets				
Udziałowe papiery wartościowe	-6131	288	-1274	-769
Equity securities				
Dłużne papiery wartościowe	304	1140	1899	480
Debt securities				
Inwestycje portfelowe — pasywa	-2101	6021	-3788	-12555
Portfolio investment — liabilities				
Udziałowe papiery wartościowe	-2516	1455	949	114
Equity securities				
Dłużne papiery wartościowe	415	4566	-4737	-12669
Debt securities				
Pozostałe inwestycje — aktywa	2777	6488	6215	943
Other investment — assets				
NBP	245	-245	1	-3
Monetary authorities				
Sektor rządowy	243	19	1234	908
General government				
Monetarne Instytucje Finansowe (z wyłączeniem NBP)	345	594	3389	-857
MFIs				
Pozostałe sektory	1944	6120	1591	895
Other sectors				
Pozostałe inwestycje — pasywa	16111	-12185	45	3931
Other investment — liabilities				
NBP	16732	-11177	2087	1583
Monetary authorities				
Sektor rządowy	-104	-730	-970	-853
General government				
Monetarne Instytucje Finansowe (z wyłączeniem NBP)	-2130	-2774	-3649	-3600
MFIs				
Pozostałe sektory	1613	2496	2577	6801
Other sectors				
Pochodne instrumenty finansowe	184	-1126	-1221	-1072
Financial derivatives				
Oficjalne aktywa rezerwowe	22661	-7788	7245	10175
Official reserve assets				
SALDO BŁĘDÓW I OPUSZCZEN	239	-7505	-3296	-5934
NET ERRORS AND OMISSIONS				

Źródło: dane Narodowego Banku Polskiego.

Source: data of Narodowy Bank Polski.

TABL. 43. ZADŁUŻENIE ZAGRANICZNE POLSKI
EXTERNAL DEBT OF POLAND

WYSZCZEGÓLNIENIE SPECIFICATION	Stan na koniec roku w milionach dolarów USA Stock at the end of year in million USD								
	2011	2012	2013	2014	2015	2016	2017	2018	2019
SEKTOR RZĄDOWY GENERAL GOVERNMENT	116704	151872	154121	145744	136348	127673	146522	129931	115251
Krótkoterminowe Short-term	509	190	3	6	9	10	24	12	19
Rachunki bieżące i depozyty Currency and deposits
Dłużne papiery wartościowe Debt securities	504	189	0	0	0	0	0	0	0
Kredyty i pożyczki Loans	0	0	0	0	0	0	0	0	0
Kredyty handlowe Trade credit	5	1	3	6	9	10	24	12	19
Pozostałe pasywa dłużne Other debt liabilities	0	0	0	0	0	0	0	0	0
Długoterminowe Long-term	116195	151682	154118	145738	136339	127663	146498	129919	115232
SDR-y alokacja Special drawing rights (SDRs), allocation
Rachunki bieżące i depozyty Currency and deposits
Dłużne papiery wartościowe Debt securities	98145	131147	129764	121954	113079	105276	121750	107188	93757
Kredyty i pożyczki Loans	18025	20238	24190	23694	23212	22269	24643	22666	21408
Kredyty handlowe Trade credit	0	0	0	0	0	0	0	0	0
Pozostałe pasywa dłużne Other debt liabilities	25	297	164	90	48	118	105	65	67
NARODOWY BANK POLSKI THE CENTRAL BANK	5040	5556	7602	5792	5469	21414	11062	12577	13896
Krótkoterminowe Short-term	3038	3550	5595	3904	3660	19644	9201	10765	12088
Rachunki bieżące i depozyty Currency and deposits	3013	3527	5566	3884	3636	19341	9165	10765	12088
Dłużne papiery wartościowe Debt securities
Kredyty i pożyczki Loans	0	0	0	0	0	0	0	0	0
Kredyty handlowe Trade credit
Pozostałe pasywa dłużne Other debt liabilities	25	23	29	20	24	303	36	0	0

TABL. 43. ZADŁUŻENIE ZAGRANICZNE POLSKI (dok.)
EXTERNAL DEBT OF POLAND (cont.)

WYSZCZEGÓLNIENIE SPECIFICATION	Stan na koniec roku w milionach dolarów USA Stock at the end of year in million USD								
	2011	2012	2013	2014	2015	2016	2017	2018	2019
POZOSTAŁE SEKTORY	61478	63639	64292	57687	53742	53681	67401	66685	75054
OTHER SECTORS									
Krótkoterminowe	19924	20660	20903	19209	18036	19387	24929	24761	28309
Short-term									
Rachunki bieżące i depozyty	47	14	3	3	91	7	19	13	0
Currency and deposits									
Dłużne papiery wartościowe	2	17	3	1	1	3	6	10	11
Debt securities									
Kredyty i pożyczki	2930	3596	3000	3157	3386	3438	4880	4849	7418
Loans									
Kredyty handlowe	16312	16074	17110	14888	14068	15149	18983	19196	19741
Trade credit									
Pozostałe pasywa dłużne	633	959	787	1160	490	790	1041	693	1139
Other debt liabilities									
Długoterminowe	41554	42979	43389	38478	35706	34294	42472	41924	46745
Long-term									
Rachunki bieżące i depozyty	0	0	0	0	0	0	0	0	0
Currency and deposits									
Dłużne papiery wartościowe	1131	995	1120	1061	1382	1182	2960	2951	3185
Debt securities									
Kredyty i pożyczki	39738	41369	41724	36782	33691	32380	38619	37852	41204
Loans									
Kredyty handlowe	0	0	0	0	0	0	0	0	0
Trade credit									
Rezerwa ubezpieczeniowo-techniczna	278	380	354	352	319	450	603	596	634
Insurance technical reserves									
Pozostałe pasywa dłużne	407	235	191	283	314	282	290	525	1722
Other debt liabilities									
INWESTYCJE BEZPOŚREDNIE, INSTRUMENTY DŁUŻNE	74939	83492	90774	86564	80936	84969	99036	97091	96550
DIRECT INVESTMENT, INTERCOMPANY LENDING									
Inwestor bezpośredni w podmiotach bezpośredniego inwestowania	28214	30806	35516	35311	32697	35028	42621	44944	47347
Direct investors in direct investment enterprises									
Podmioty bezpośredniego inwestowania w inwestorach bezpośrednich	4739	5626	5997	7228	6694	7418	7872	7119	5050
Direct investment enterprises in direct investors									
Między innymi podmiotami w grupie	41986	47060	49261	44025	41545	42523	48543	45028	44153
Between fellow enterprises									
ZADŁUŻENIE ZAGRANICZNE BRUT-TO	324339	368961	384083	356702	331122	340121	383047	362192	353962
GROSS EXTERNAL DEBT POSITION									

Źródło: dane Narodowego Banku Polskiego.

Source: data of Narodowy Bank Polski.

WYKRES 1. OBROTY HANDLU ZAGRANICZNEGO POLSKI W LATACH 2007–2019 (ceny bieżące)
CHART 1. TURNOVER OF POLISH FOREIGN TRADE IN 2007–2019 (current prices)

mld dol. USA

bn USD

280

260

240

220

200

180

160

140

120

100

80

60

40

20

0

-20

-40

2007

2008

2009

2010

2011

2012

2013

2014

2015

2016

2017

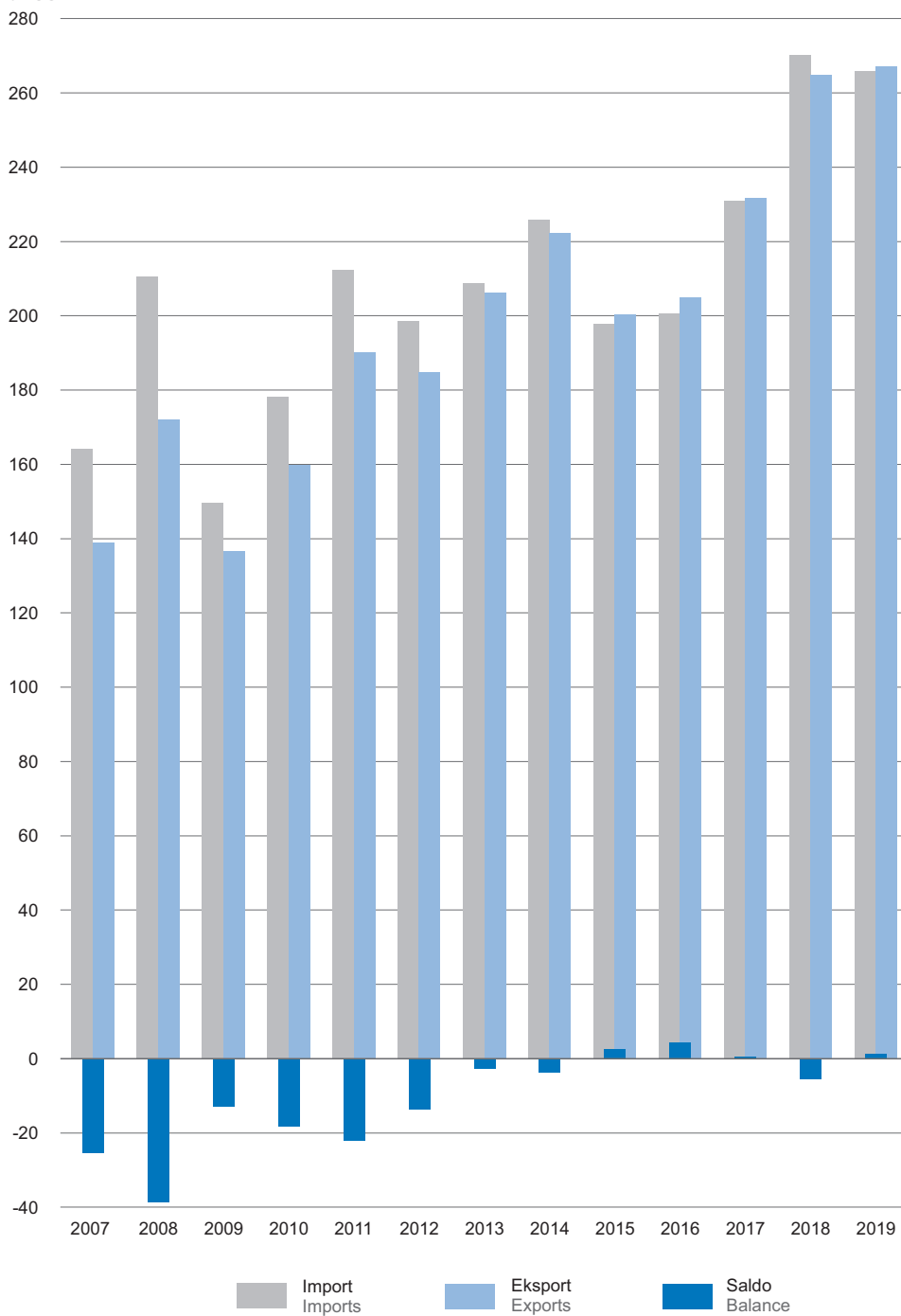
2018

2019

Import Imports

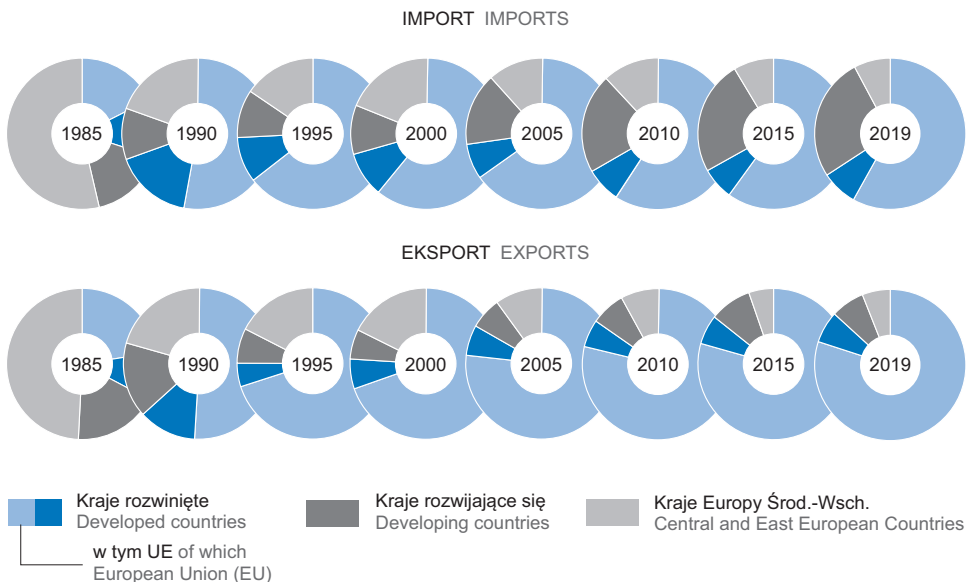
Eksport Exports

Saldo Balance



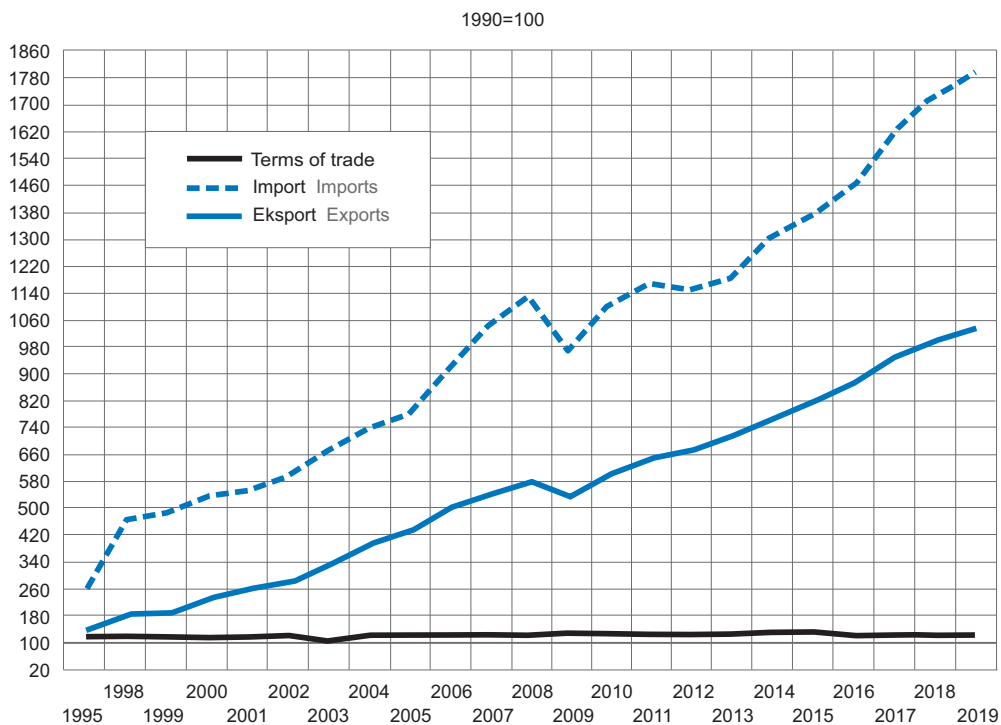
WYKRES 2. STRUKTURA OBROTÓW HANDLU ZAGRANICZNEGO WEDŁUG GRUP KRAJÓW (ceny bieżące)

CHART 2. STRUCTURE OF FOREIGN TRADE TURNOVER BY GROUPS OF COUNTRIES (current prices)



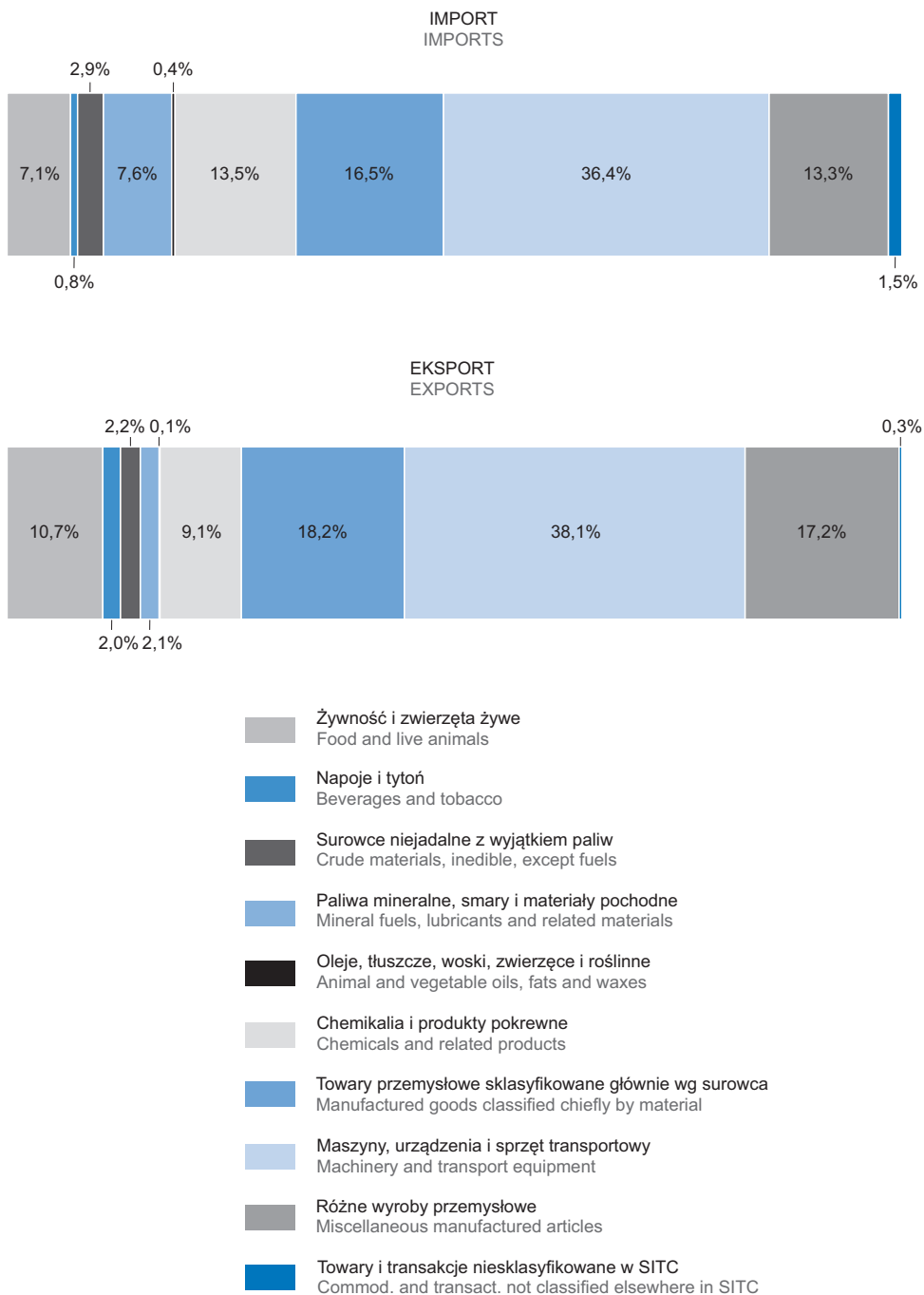
WYKRES 3. TERMS OF TRADE ORAZ DYNAMIKA IMPORTU I EKSPORTU (ceny stałe)

CHART 3. TERMS OF TRADE AND DYNAMIC OF IMPORTS AND EXPORTS (constant prices)



**WYKRES 4. STRUKTURA IMPORTU I EKSPORTU WEDŁUG SEKCJI NOMENKLATURY SITC W 2019 R.
(ceny bieżące)**

CHART 4. STRUCTURE OF IMPORTS AND EXPORTS BY SECTIONS ACCORDING TO SITC NOMENCLATURE IN 2019
(current prices)



WYKRES 5. STRUKTURA IMPORTU I EKSPORTU OBROTÓW HANDLU ZAGRANICZNEGO WEDŁUG WAŻNIEJSZYCH PARTNERÓW W 2018 I 2019 R. (ceny bieżące)

CHART 5. STRUCTURE OF IMPORTS AND EXPORTS FOREIGN TRADE TURNOVER BY MAJOR PARTNERS IN 2018 AND 2019 (current prices)

