



GLÓWNY URZĄD STATYSTYCZNY

CENTRAL STATISTICAL OFFICE

ROCZNIKI BRANŻOWE  
BRANCH YEARBOOKS

**ROCZNIK  
STATYSTYCZNY  
HANDLU  
ZAGRANICZNEGO**



**2016**

WARSZAWA  WARSAW

**YEARBOOK  
OF FOREIGN TRADE  
STATISTICS  
OF POLAND**

KOMITET REDAKCYJNY      *EDITORIAL BOARD*  
GŁÓWNEGO URZĘDU STATYSTYCZNEGO      *OF CENTRAL STATISTICAL OFFICE*

PRZEWODNICZĄCY      *PRESIDENT*  
Dominik Rozkrut

REDAKTOR GŁÓWNY      *EDITOR-IN-CHIEF*  
Dominik Rozkrut

CZŁONKOWIE      *MEMBERS*

Ewa Adach-Stankiewicz, Wojciech Adamczewski, Renata Bielak, Maria Jeznach, Ewa Kamińska-Gawryluk,  
Liliana Kursa, Dominika Rogalińska, Joanna Stańczak,  
Grażyna Szydłowska, Wanda Tkaczyk, Katarzyna Walkowska, Małgorzata Węglowska (sekretarz *secretary*),  
Halina Woźniak, Agnieszka Zgierska, Małgorzata Żyra

Prace merytoryczne — Wydział Handlu Zagranicznego      *Compiled by Foreign Trade Section and Business*  
i Wydział Usług Biznesowych w DEPARTAMENCIE      *Services Section in the TRADE AND SERVICES*  
HANDLU I USŁUG w składzie      *DEPARTMENT*  
Aldona B. Matejak, Agnieszka Kaźmierczak, Andrzej Zaslowski  
pod kierunkiem      *supervised by*  
Julity Kapsa

ZAKŁAD WYDAWNICTW STATYSTYCZNYCH      *STATISTICAL PUBLISHING ESTABLISHMENT*

Redakcja techniczna i korekta      *Technical editing and proof-reading*  
pod kierunkiem      *supervised by*  
Bożeny Gorzczycy

Skład      *Typesetting*  
pod kierunkiem      *supervised by*  
Jolanty Mossakowskiej

Opracowanie graficzne      *Graphics and design*  
pod kierunkiem      *supervised by*  
Lidii Motrenko-Makuch

**Przy publikowaniu danych GUS      *When publishing CSO data***  
**prosimy o podanie źródła      *please indicate source***

**ISSN 0079-2691**

**Publikacja dostępna na CD      *Publication available on CD***  
**oraz w Internecie      *and on the Internet***  
**— [www.stat.gov.pl](http://www.stat.gov.pl)      — [www.stat.gov.pl](http://www.stat.gov.pl)**

# PRZEDMOWA

Rocznik Statystyczny Handlu Zagranicznego 2016 jest pięćdziesiątą pierwszą edycją tej publikacji. Opracowany jest w polsko-angielskiej wersji językowej i dostępny również na płycie CD i w Internecie. Rocznik zawiera informacje charakteryzujące handel zagraniczny oraz dane o międzynarodowym handlu usługami w 2015 r. na tle danych za lata poprzednie.

Badania statystyczne o wymianie towarowej z zagranicą prowadzone są zgodnie z metodologią opracowaną przez Departament Statystyki ONZ.

Od 2009 r., w ramach badania „Międzynarodowy handel usługami”, GUS pozyskuje dane będące integralną częścią rachunku bieżącego Bilansu Płatniczego Rzeczypospolitej Polskiej.

Rocznik składa się z dwóch części.

W części I Rocznika prezentowane są dane zbiorcze, m.in. według: krajów, grup krajów, towarów, cen stałych, rozdysponowania importu i eksportu według głównych kategorii ekonomicznych, międzynarodowej wymiany usług, bilansu płatniczego i zadłużenia zagranicznego Polski. Tablice z wartościami przedstawiono w złotych, w euro i dolarach USA. Obroty prezentowane są w nomenklaturach CN, SITC i PKWiU.

Główny Urząd Statystyczny przywiązuje dużą wagę do opracowywania właściwej jakości statystyki handlu zagranicznego, dlatego uwzględniając ograniczenia indeksów „unit value” oraz wychodząc naprzeciw potrzebom informacyjnym o krótko- i średnioterminowej działalności gospodarczej powiązanej z handlem zagranicznym państw członkowskich Unii Europejskiej, udostępnia Państwu badanie cen pochodzących z faktycznych transakcji kupna-sprzedaży, którego wyniki są zamieszczone w tablicy 28 niniejszej publikacji.

Dane zbiorcze o międzynarodowej wymianie usług zostały zaprezentowane w 8 tablicach w podziale według krajów, grup krajów oraz rodzajów usług.

W części II Rocznika zawarte są szczegółowe dane towarowe według nomenklatur CN i SITC w podziale na wybrane kraje.

Główny Urząd Statystyczny wyraża podziękowanie wszystkim współpracującym instytucjom oraz prosi Czytelników o uwagi i propozycje dotyczące zakresu tematycznego i układu Rocznika, które przyczynią się do wzbogacenia treści kolejnych wydań tej publikacji.

Na stronie internetowej GUS dostępna jest Działowa Baza Wiedzy (DBW), w której można znaleźć szczegółowe dane z zakresu handlu zagranicznego. Baza zawiera informacje od 2004 r. o handlu zagranicznym w zakresie towarowym w podziale na kraje partnerskie, jak również towary na wszystkich poziomach agregacji, w oparciu o klasyfikacje towarowe stosowane w handlu zagranicznym oraz informacje od 2010 r. z zakresu międzynarodowego handlu usługami.

Dyrektor Departamentu  
Handlu i Usług

*Ewa Adach-Stankiewicz*

## **PREFACE**

*The Yearbook of Foreign Trade Statistics 2016 is the 51st edition of this publication. Produced in bilingual version (Polish and English), also available on CD-ROM and on the Internet. It contains information about foreign trade and data on international trade in services in 2015 against the previous years' data background.*

*Statistical surveys of the exchange of goods with foreign countries are launched according to the methodology approved by the UN Statistics Division.*

*Since 2009 in the study "International trade in services", CSO acquires data as an integral part of the current account Balance of Payments of the Republic of Poland.*

*The Yearbook consists of two Parts.*

*In the 1st Part of the Yearbook aggregated data broken by, among others: countries, groups of countries, constant prices, distribution of import and export by broad economic categories, international trade in services, balance of payments, external debt of Poland are presented. In all tables values are given in Polish zloty, in euro and US dollars. Trade turnover is presented in terms of CN, SITC and PKWiU nomenclatures.*

*The Central Statistical Office attaches great importance to the quality of the development of foreign trade statistic, therefore, in the limit and unit value indices in order to meet the information needs of the short- and medium-term economic activity associated with foreign trade of the Member States of the European Union, provides you with the price test from the actual purchase transaction — the sale, whose results are shown in table 28 of this publication.*

*Summary data on international trade in services are presented in 8 tables broken by countries, groups of countries and types of services.*

*In the 2nd Part of the Yearbook detailed commodity data broken by selected countries, in terms of CN and SITC nomenclatures, are published.*

*The Central Statistical Office of Poland would like to thank all of collaborating institutions and will be pleased with remarks and propositions from the Readers regarding the scope and structure of the Yearbook which will have enriched the following edition of this publication.*

*On the CSO website there is available Knowledge Databases (DBW), where you can find detailed data on foreign trade. The database contains information from 2004 on foreign trade in terms of commodity broken down by partner countries, as well as the goods at all levels of aggregation, based on the classifications of goods used for foreign trade and information from 2010 in the field of international trade in services.*

*Director of the Trade  
and Services Department*

*Ewa Adach-Stankiewicz*

# SPIS RZECZY

	Str.
Przedmowa .....	3
Uwagi ogólne .....	9

## SPIS TABLIC

Tabl.	Str.
-------	------

### Część I. HANDEL ZAGRANICZNY POLSKI — DANE ZBIORCZE

Obroty handlu zagranicznego oraz główni partnerzy [ceny bieżące] (1929, 1938, 1950, 1955, 1960, 1965, 1970, 1975, 1980, 1985, 1990, 1995, 2000, 2005, 2010, 2014, 2015) .....	1	44
Obroty handlu zagranicznego według grup krajów [ceny bieżące] (2011, 2013, 2014, 2015) .....	2	46
Obroty handlu zagranicznego na 1 mieszkańca [ceny bieżące] (2011, 2012, 2013, 2014, 2015) .....	3	49
Dynamika i wskaźniki cen transakcyjnych obrotów handlu zagranicznego (1985, 1986, 1987, 1988, 1989, 1990, 1991, 1992, 1995, 1999, 2000, 2002, 2003, 2004, 2005, 2006, 2007, 2008, 2009, 2010, 2011, 2012, 2013, 2014, 2015) .....	4	50
Import i eksport według sekcji nomenklatury CN w 2015 r. ....	5	52
Import i eksport według sekcji nomenklatury SITC (2012, 2013, 2014, 2015) .....	6	54
Struktura importu i eksportu według sekcji nomenklatury SITC (1985, 1990, 1995, 2000, 2005, 2010, 2014, 2015) .....	7	58
Wskaźniki cen transakcyjnych i terms of trade dla ważniejszych krajów według sekcji SITC (2014, 2015) .....	8	59
Obroty handlu zagranicznego z krajami OECD według nomenklatury SITC w 2015 r. ....	9	62
Obroty handlu zagranicznego z krajami UE w 2015 r. [ceny bieżące] .....	10	63
Obroty handlu zagranicznego z krajami UE według nomenklatury SITC w 2015 r. ....	11	64
Struktura importu z krajów UE według kraju wysyłki w 2015 r. [ceny bieżące] .....	12	65
Import z krajów UE według nomenklatury CN [ceny bieżące] (2000, 2014, 2015) .....	13	65
Eksport do krajów UE według nomenklatury CN [ceny bieżące] (2000, 2014, 2015) .....	14	67
Import i eksport według sekcji SITC z wymienieniem ważniejszych krajów w 2015 r. [ceny bieżące] .....	15	68
Rozdysponowanie importu i eksportu według głównych kategorii ekonomicznych w 2015 r. [ceny bieżące] .....	16	86
Wskaźniki rozdysponowania importu i eksportu według głównych kategorii ekonomicznych w 2015 r. ....	17	88
Import towarów według sekcji PKWiU w 2015 r. ....	18	90
Eksport towarów według sekcji PKWiU w 2015 r. ....	19	90
Import towarów według sekcji i działów nomenklatury CN w 2015 r. ....	20	91
Eksport towarów według sekcji i działów nomenklatury CN w 2015 r. ....	21	98
Import towarów według sekcji i działów nomenklatury SITC w 2015 r. ....	22	105
Eksport towarów według sekcji i działów nomenklatury SITC w 2015 r. ....	23	110
Obroty handlu zagranicznego według ważniejszych krajów w 2015 r. [ceny bieżące] .....	24	115

	Tabl.	Str.
Import i eksport według ważniejszych krajów i sekcji SITC w 2015 r. [ceny bieżące] .....	25	122
Import i eksport według ważniejszych krajów i sekcji CN w 2015 r. [ceny bieżące] .....	26	147
Import i eksport ważniejszych towarów według nomenklatury CN w 2015 r. ....	27	198
Wskaźniki cen importu i eksportu według PKWiU (2014, 2015) .....	28	204
Usługi dostarczone według klasyfikacji EBOPS ze wskazaniem ważniejszych krajów w 2015 r. [ceny bieżące] .....	29	206
Usługi nabyte według klasyfikacji EBOPS ze wskazaniem ważniejszych krajów w 2015 r. [ceny bieżące] .....	30	218
Saldo usług dostarczonych i nabytych według klasyfikacji EBOPS w 2015 r. [ceny bieżące] .....	31	229
Struktura usług dostarczonych i nabytych według klasyfikacji EBOPS w 2015 r. ....	32	231
Wymiana usług z krajami UE według krajów w 2015 r. [ceny bieżące] .....	33	232
Wymiana usług z krajami UE według klasyfikacji EBOPS w 2015 r. [ceny bieżące] .....	34	234
Wymiana usług z krajami OECD według krajów w 2015 r. [ceny bieżące] .....	35	236
Wymiana usług z krajami OECD według klasyfikacji EBOPS w 2015 r. [ceny bieżące] .....	36	239
Bilans płatniczy Polski na bazie transakcji (2012, 2013, 2014, 2015) .....	37	242
Zadłużenie zagraniczne Polski (2007, 2008, 2009, 2010, 2011, 2012, 2013, 2014, 2015) .....	38	244

## **Część II. HANDEL ZAGRANICZNY POLSKI — DANE SZCZEGÓŁOWE**

Import i eksport towarów według nomenklatury SITC z wymienieniem krajów w 2015 r. ....	39	248
Import i eksport towarów według nomenklatury CN z wymienieniem krajów w 2015 r. ....	40	406

## **SPIS WYKRESÓW**

	Str.
Obroty handlu zagranicznego Polski w latach 2003—2015 [ceny bieżące] .....	40
Struktura obrotów handlu zagranicznego według grup krajów [ceny bieżące] .....	41
Terms of trade oraz dynamika importu i eksportu [ceny stałe] .....	41
Struktura importu i eksportu według sekcji nomenklatury SITC w 2015 r. [ceny bieżące] .....	40
Struktura importu i eksportu obrotów handlu zagranicznego według ważniejszych partnerów w 2014 i 2015 r. [ceny bieżące] .....	41

# CONTENTS

	Page
Preface .....	4
General notes .....	26

## LIST OF TABLES

	Table	Page
--	-------	------

### Part I. FOREIGN TRADE OF POLAND — SUMMARY DATA

Foreign trade turnover and major partners [current prices] (1929, 1938, 1950, 1955, 1960, 1965, 1970, 1975, 1980, 1985, 1990, 1995, 2000, 2005, 2010, 2014, 2015) .....	1	44
Foreign trade turnover by groups of countries [current prices] (2013, 2014, 2015) .....	2	46
Foreign trade turnover per capita [current prices] (2011, 2012, 2013, 2014, 2015) .....	3	49
Volume indices and transaction price indices of foreign trade (1985, 1986, 1987, 1988, 1989, 1990, 1991, 1992, 1999, 2000, 2002, 2003, 2004, 2005, 2006, 2007, 2008, 2009, 2010, 2011, 2012, 2013, 2014, 2015) .....	4	50
Imports and exports by sections according to CN nomenclature in 2015 .....	5	52
Imports and exports by sections according to SITC nomenclature (2012, 2013, 2014, 2015) .....	6	54
Composition of imports and exports by sections according to SITC (1985, 1990, 1995, 2000, 2005, 2010, 2014, 2015) .....	7	58
Transaction price indices and terms of trade for major countries by SITC sections (2014, 2015) .....	8	59
Foreign trade turnover with OECD countries according to SITC nomenclature in 2015 .....	9	62
Foreign trade turnover with EU countries in 2015 [current prices] .....	10	63
Foreign trade turnover with EU countries according to SITC nomenclature in 2015 .....	11	64
Structure of imports with EU by countries of dispatch in 2015 [current prices] .....	12	65
Imports from EU countries according to CN nomenclature [current prices] (2000, 2014, 2015) .....	13	65
Exports to EU countries according to CN nomenclature [current prices] (2000, 2014, 2015) .....	14	67
Imports and exports by SITC sections and major countries in 2015 [current prices] .....	15	68
Distribution of imports and exports by broad economic categories in 2015 [current prices] .....	16	86
Indices of distribution of imports and exports by broad economic categories in 2015 .....	17	88
Import of commodities by PKWiU sections in 2015 .....	18	90
Export of commodities by PKWiU sections in 2015 .....	19	90
Import of commodities by sections and chapters of Combined Nomenclature in 2015 .....	20	91
Export of commodities by sections and chapters of Combined Nomenclature in 2015 .....	21	98
Import of commodities by sections and divisions according to SITC nomenclature in 2015 .....	22	105

	Table	Page
Export of commodities by sections and divisions according to SITC nomenclature in 2015 .....	23	110
Foreign trade turnover by major countries in 2015 [current prices] .....	24	115
Imports and exports by major countries and SITC sections in 2015 [current prices]	25	122
Imports and exports by major countries and CN sections in 2015 [current prices]	26	147
Imports and exports by main commodities according to Combined Nomenclature in 2015 .....	27	198
Price indices of imports and exports according to PKWiU (2014, 2015) .....	28	204
Provided services by EBOPS classification and major countries in 2015 [current prices] .....	29	206
Acquired services by EBOPS classification and major countries in 2015 [current prices] .....	30	218
Balance of provided and acquired services by EBOPS classification in 2015 [current prices] .....	31	229
Composition of provided and acquired services by EBOPS classification in 2015	32	231
Trade in services with EU countries by countries in 2015 [current prices] .....	33	232
Trade in services with EU countries by EBOPS classification in 2015 [current prices] .....	34	234
Trade in services with OECD countries by countries in 2015 [current prices] .....	35	236
Trade in services with OECD countries by EBOPS classification in 2014 [current prices] .....	36	239
Balance of payments of Poland on a transaction basis (2012, 2013, 2014, 2015) ....	37	242
External debt of Poland (2007, 2008, 2009, 2010, 2011, 2012, 2013, 2014, 2015)	38	244

## Part II. FOREIGN TRADE OF POLAND — DETAILED DATA

Imports and exports according to SITC nomenclature by countries in 2015 .....	39	248
Imports and exports according to Combined Nomenclature by countries in 2015 ...	40	406

## LIST OF CHARTS

	Page
Turnover of Polish foreign trade in 2003—2015 [current prices] .....	40
Structure of foreign trade turnover by groups of countries [current prices] .....	41
Terms of trade and dynamic of imports and exports [constant prices] .....	41
Structure of imports and exports by sections according to SITC nomenclature in 2015 [current prices] .....	40
Structure of imports and exports foreign trade turnover by major partners in 2014 and 2015 [current prices] .....	41



# UWAGI OGÓLNE

1. Statystyka obrotów handlu zagranicznego od 1 stycznia 1992 r. do końca kwietnia 2004 r. oparta była na:

- metodologii Departamentu Statystyki ONZ,
- danych rejestrowanych na Jednolitym Dokumencie Administracyjnym SAD (dokument zgłoszenia celnego),
- Scalonej Nomenklaturze Towarowej Handlu Zagranicznego CN (od 1994 r. 9-cyfrowej Polskiej Scalonej Nomenklaturze Towarowej Handlu Zagranicznego PCN).

2. Począwszy od 1 maja 2004 r., tj. od momentu przystąpienia Polski do Unii Europejskiej, funkcjonują dwa systemy statystyki:

- system oparty na danych rejestrowanych na zgłoszeniach celnych, zwany systemem EXTRASTAT — obejmujący swym zakresem obrót towarowy Polski realizowany z tzw. „krajami trzecimi”, tj. niebędącymi państwami członkowskimi UE,
- system INTRASTAT, tj. system statystyki obrotów towarowych Polski realizowanych wyłącznie z państwami członkowskimi UE.

Systemy INTRASTAT i EXTRASTAT działają równolegle, dane otrzymane z połączenia tych systemów tworzą wspólny, jednolity zbiór statystyki handlu zagranicznego, który stanowi informację o wymianie towarowej Polski z zagranicą.

3. Podstawowymi źródłami informacji, na których opiera się statystyka handlu zagranicznego, są:

- zgłoszenia celne obowiązujące przy rejestracji obrotów z krajami spoza UE, w ramach systemu EXTRASTAT,
- deklaracje INTRASTAT dla przywozu i wywozu składane przez osoby fizyczne lub prawne będące podatnikami podatku od towarów i usług (VAT), dla ewidencji obrotów z krajami UE.

Ponadto od 1 stycznia 2006 r. w statystyce handlu zagranicznego stosuje się alternatywne źródła danych. Odnoszą się one do rejestracji obrotów tzw. „towarami specyficznymi” i są wykorzystywane jako:

- a) pomocnicze, uzupełniające źródło informacji statystycznej, służące do kontroli i uzupełnienia danych pochodzących ze zgłoszeń celnych i deklaracji INTRASTAT w przypadku obrotów takimi towarami, jak:
- statki morskie — dane uzyskane z Rejestrów Okrętowych Stałych prowadzonych przez Izby Morskie przy Sądach Okręgowych w Gdańsku i Szczecinie,
  - statki powietrzne — dane uzyskane z Rejestrów Cywilnych Statków Powietrznych prowadzonych przez Urząd Lotnictwa Cywilnego,
  - produkty morskie, w tym kupno/sprzedaż „ryb z burty” — dane zbierane przez Ministerstwo Rolnictwa i Rozwoju Wsi, Departament Rybołówstwa — Centrum Monitorowania Rybołówstwa w Gdyni;

- b) jedyne obowiązujące źródło danych, na których opiera się statystyka handlu zagranicznego, w przypadku obrotów takimi towarami, jak energia elektryczna i gaz ziemny. Dane pozyskiwane są ze sprawozdawczości statystycznej prowadzonej przez Agencję Rynku Energii S.A. na zlecenie Ministerstwa Gospodarki.

Dane pochodzące ze zgłoszeń celnych i deklaracji INTRASTAT są rejestrowane, kontrolowane i korygowane oraz przetwarzane w systemie informatycznym Polskiej Administracji Celnej.

4. W statystyce handlu zagranicznego stosowana jest:

- metodologia Departamentu Statystyki ONZ,
- Nomenklatura Scalona CN (8-cyfrowa),
- geonomenklatura opracowana przez Urząd Statystyczny Unii Europejskiej — Eurostat, oparta na standardzie ISO 3166.

5. Założenia metodologiczne badań statystycznych są jednolite dla obydwu systemów, poprzez posługiwanie się tymi samymi: klasyfikacjami towarów i krajów, okresami sprawozdawczymi oraz zmiennymi, objętymi badaniem statystycznym.

#### 6. Statystyka handlu zagranicznego nie obejmuje m.in.:

- usług, z wyjątkiem towarów dostarczonych w celu uszlachetnienia i po uszlachetnieniu,
- towarów będących przedmiotem tranzytu,
- towarów umieszczonych czasowo w składach celnych i w wolnych obszarach celnych (WOC),
- towarów dopuszczonych czasowo do obrotu, poza obrotem uszlachetniającym,
- środków płatniczych i papierów wartościowych,
- towarów przeznaczonych dla placówek dyplomatycznych,
- złota monetarnego.

#### 7. Dane o handlu zagranicznym towarami obejmują obroty opracowywane na podstawie:

- zgłoszeń celnych zarejestrowanych w systemach informatycznych Polskiej Administracji Celnej,
- deklaracji INTRASTAT — „PRZYWÓZ” i deklaracji INTRASTAT — „WYWÓZ” przesyłanych co miesiąc przez podmioty prowadzące handel towarami z krajami UE, w formie elektronicznej lub papierowej. Zobowiązane do składania deklaracji INTRASTAT są podmioty uczestniczące w obrocie towarowym z państwami członkowskimi Wspólnoty i zobowiązane do przekazywania informacji dla celów ewidencji i statystyki dotyczącej obrotu towarowego z państwami członkowskimi, zgodnie z przepisami wspólnotowymi regulującymi statystykę dotyczącą obrotu towarowego pomiędzy państwami członkowskimi Wspólnoty, przepisami o statystyce publicznej i ustawy Prawo celne,
- alternatywnych źródeł danych stosowanych dla tzw. „towarów specyficznych”,
- doszacowywania wartości obrotów, podmiotów realizujących wymianę towarową z krajami Unii Europejskiej, których obroty nie przekraczają wyznaczonych progów statystycznych i są zwolnione ze składania deklaracji INTRASTAT.

8. Poprawność deklaracji INTRASTAT zapewniona jest poprzez porównania danych z deklaracji INTRASTAT z danymi z deklaracji podatkowej VAT dotyczących wewnątrzspółnotowych nabyć i wewnątrzspółnotowych dostaw. Rejestry podmiotów umożliwiają monitorowanie jednostek, które są zobowiązane do składania deklaracji INTRASTAT.

Okresem sprawozdawczym jest miesiąc kalendarzowy, w trakcie którego dokonano przywozu lub wywozu towarów. Obowiązuje zasada, że deklarację INTRASTAT składa się tylko w tych państwach członkowskich, których fizycznie dotyczy przepływ towarów, tzn. państw członkowskich wywozu i przywozu.

9. W systemie INTRASTAT obowiązek sprawozdawczy jest uzależniony od wartości obrotów realizowanych przez podmioty z krajami Unii Europejskiej. Do tego celu służy **system progów statystycznych** — **próg podstawowy** i **próg szczegółowy**. Progi ustalane są odrębnie dla przywozu i wywozu i aktualizowane co roku. Wysokość progu jest ogłaszana przez Prezesa GUS przed końcem roku poprzedzającego rok sprawozdawczy w Programie badań statystycznych statystyki publicznej, wprowadzanym corocznie rozporządzeniem Prezesa Rady Ministrów. W 2015 r. przyjęto wartość progu podstawowego dla wywozu — 1,5 mln zł, a dla przywozu — 3,0 mln zł. Wartość progu szczegółowego wynosiła: dla wywozu — 76,0 mln zł, a dla przywozu — 42,0 mln zł.

Podmioty, których wartość obrotów z krajami UE w roku sprawozdawczym lub w roku poprzedzającym rok sprawozdawczy przekroczyła wartość ustalonego progu podstawowego są objęte obowiązkiem sprawozdawczym, tzn. są zobowiązane każdego miesiąca do nadsyłania deklaracji INTRASTAT. Podmioty, których wartość wywozu lub przywozu zawiera się między wartością progu podstawowego a wartością progu szczegółowego nie są zobowiązane do wypełniania: łącznej wartości statystycznej w PLN, kodu warunków dostawy, kodu rodzaju transportu, wartości statystycznej w PLN.

Podmioty, które przekroczyły ustalony próg szczegółowy wypełniają pełny zakres danych (wszystkie pola) na deklaracji INTRASTAT.

Podmioty, których wartość obrotów w roku poprzedzającym rok sprawozdawczy lub w roku sprawozdawczym nie przekroczyła ustalonego progu podstawowego zwolnione były z obowiązku sprawozdawczego, a ich obroty w statystyce handlu zagranicznego były szacowane.

W związku z tym dane, prezentowane w tablicach 27, 39 i 40, dotyczące obrotów towarowych ujęte są w zakresie rzeczywistym, tzn. dane pochodzą z deklaracji INTRASTAT oraz zgłoszeń celnych. W tablicach tych nie uwzględniono wartości danych objętych szacowaniami.

Osoby fizyczne przywożące towary z krajów UE, wywożące towary do UE, a nieprowadzące działalności gospodarczej nie są zobowiązane do wypełniania deklaracji INTRASTAT.

**10.** Wartość importu została wykazana na warunkach **cif** port polski lub franco granica polska, tzn. łącznie z kosztami transportu i ubezpieczenia do granicy polskiej. Wartość eksportu została podana na bazie **fob**, tj. na warunkach franco granica lub **fob** port kraju dostawcy.

**11.** Przeliczenia z walut obcych na złote w 2015 r. dokonywane były:

- dla zgłoszeń celnych — według średniomiesięcznego kursu waluty obcej, wyliczonego i ogłoszonego przez Narodowy Bank Polski (NBP),
- dla deklaracji INTRASTAT — według kursu waluty ustalonego według zasad określonych dla celów podatku od towarów i usług albo zasad określonych dla celów związanych z cłem.

Przeliczenia z walut obcych na złote dokonuje się według aktualnej tabeli kursowej NBP.

**12.** Obroty handlu zagranicznego przedstawiono według następujących grup krajów:

- **kraje OECD** obejmują obroty z: Austrią, Belgią, Danią, Finlandią, Francją, Grecją, Hiszpanią, Holandią, Irlandią, Luksemburgiem, Niemcami, Portugalią, Szwecją, Wielką Brytanią, Włochami oraz z: Australią, Chile, Czechami, Estonią, Islandią, Izraelem, Japonią, Kanadą, Koreą Południową, Meksykiem, Norwegią, Nową Zelandią, Słowacją, Słowenią, Stanami Zjednoczonymi, Szwajcarią, Turcją i Węgrami;

- **kraje rozwinięte gospodarczo** obejmują obroty z krajami:

**Unii Europejskiej:** Austrią, Belgią, Bułgarią, Cyprzem, Chorwacją, Czechami, Danią, Estonią, Finlandią, Francją wraz z Monako i departamentami zamorskimi (Gujaną Francuską, Gwadelupą, Martyniką i Reunion), Grecją, Hiszpanią, Holandią, Irlandią, Litwą, Luksemburgiem, Łotwą, Malcią, Niemcami, Portugalią, Rumunią, Słowacją, Słowenią, Szwecją, Węgrami, Wielką Brytanią i Włochami,

**EFTA:** Islandią, Liechtensteinem, Norwegią wraz ze Svalbard i Jan Mayen, Szwajcarią oraz z Australią, Izraelem, Japonią, Kanadą, Nową Zelandią, Republiką Południowej Afryki i Stanami Zjednoczonymi (wraz z Portoryko) oraz pozostałymi (poza UE i EFTA) krajami przemysłowymi Europy Zachodniej;

- **kraje rozwijające się gospodarczo** obejmują obroty z krajami: Azji (oprócz Cypru), Afryki (oprócz Reunion), Ameryki Południowej i Środkowej (oprócz Gujany Francuskiej, Gwadelupy i Martyniki), Oceanii (oprócz określonych jako kraje rozwinięte gospodarczo), z krajami b. Jugosławii, z wyjątkiem Chorwacji i Słowenii, z azjatyckimi republikami b. ZSRR, tj. z Armenią, Azerbejdżanem, Gruzją, Kazachstanem, Kirgistanem, Tadżykistanem, Turkmenistanem i Uzbekistanem;

- **kraje Europy Środkowo-Wschodniej** obejmują obroty z: Albanią, Białorusią, Mołdawią, Rosją i Ukrainą.

**13.** Dane dotyczące obrotów według grup krajów oraz poszczególnych krajów do końca 1991 r. wykazano w imporcie — według kraju zakupu, w eksporcie — według kraju sprzedaży; od 1992 r. — według zasad metodologii ONZ — dane wykazuje się: w imporcie — według kraju pochodzenia, w eksporcie — według kraju przeznaczenia. Za **kraj pochodzenia** uważa się kraj, w którym towar został wytworzony, obróbiony lub przerobiony i w tym stanie nadszedł do polskiego obszaru celnego. Za **kraj przeznaczenia** przyjmuje się kraj konsumpcji, tj. kraj, w którym towar zostanie ostatecznie zużyty lub poddany obróbce lub przetworzeniu.

Za **kraj wysyłki** uważa się kraj, w którym opuszczające go towary stały się przedmiotem wywozu do Polski jako kraju przeznaczenia towarów. Jeżeli państwo wysyłki nie jest znane, wówczas za kraj wysyłki uważa się kraj zakupu lub nabycia towarów. Krajem, w którym dokonano zakupu lub nabycia towaru jest kraj, w którym mieści się siedziba partnera umowy (sprzedającego lub zbywcy), z którym została zawarta umowa (z wyjątkiem typowych umów o przewóz towarów), na podstawie której realizowany jest przywóz towarów do kraju.

**14. Wskaźniki dynamiki** obrotów handlu zagranicznego w cenach stałych obliczono wykorzystując wartość obrotów dla lat: 1981—1985 — w cenach 1982 r., 1985—1990 — w cenach 1984 r., 1990—1992 — w cenach 1990 r., a poczynając od danych za 1993 r. — w cenach roku poprzedzającego rok badany. Z powodu różnic zakresowych obrotów handlu zagranicznego w latach 1991—2010 wskaźniki dynamiki obrotów w cenach stałych liczone były dla obrotów umownie doprowadzonych do porównywalności. Wskaźniki dynamiki obrotów handlu zagranicznego w cenach stałych, przy podstawie innej niż rok poprzedni, zostały wyliczone metodą nawiązania łańcuchowego.

**15. Wskaźniki cen** transakcyjnych odzwierciedlają dynamikę zmian cen wyrażonych w złotych w imporcie i eksporcie. Wskaźniki cen na najniższym szczeblu agregacji CN obliczane są jako „unit value”.

Wskaźniki cen dla kolejnych lat obliczane są zawsze przy podstawie roku poprzedniego.

Wskaźniki te sprowadzone zostały do podstaw innych niż rok poprzedni metodą nawiązania łańcuchowego.

Obserwacja zmian cen wybranych towarów prowadzona jest przy wykorzystaniu danych o obrocie handlu zagranicznego (w imporcie na warunkach cif, w eksporcie na warunkach fob).

Wskaźniki „terms of trade” określają relację zmian cen towarów eksportowanych do zmian cen towarów importowanych.

**Wskaźniki cen importu i eksportu według PKWiU** opracowano na podstawie miesięcznego badania cen towarów uzyskiwanych ze sprawozdania C-05 (sprawozdanie o cenach towarów w handlu zagranicznym), faktycznie uzyskiwanych lub płaconych przez podmioty gospodarcze uczestniczące w polskim handlu zagranicznym.

Badanie prowadzone jest na celowo dobranej próbie towarów według Nomenklatury Scalonej CN oraz przedsiębiorstw — importerów i eksporterów. Towary objęte badaniem należą do sekcji B i C klasyfikacji PKWiU. W badaniu uczestniczą przedsiębiorstwa produkcyjne i handlowe niezależnie od ich sklasyfikowania według rodzajów działalności w PKD.

**16.** Do końca kwietnia 2004 r. obowiązywała **Polska Scalona Nomenklatura Towarowa Handlu Zagranicznego PCN (PSNTHZ PCN)**, oparta na angielskim tekście Nomenklatury Scalonej (CN). Stosowana w statystyce handlu zagranicznego i taryfach celnych PSNTHZ PCN była rozszerzoną o dziewiątą cyfrę Scaloną Nomenklaturą Towarową Handlu Zagranicznego CN. Zmiany i uzupełnienia wprowadzone w kolejnym wydaniu Polskiej Scalonej Nomenklatury Towarowej Handlu Zagranicznego PCN zapewniały jednolitą bazę klasyfikacyjną dla handlu zagranicznego, spójną z aktualnymi klasyfikacjami międzynarodowymi.

W latach 1991—1993 obowiązywały nomenklatury HS (Zharmonizowany System Oznaczania i Kodowania Towarów) i CN (w wersji 1992 r.) przetłumaczone na język polski.

Począwszy od 1 maja 2004 r. obroty towarowe w handlu zagranicznym prezentowane są według 8-cyfrowej **Nomenklatury Scalonej CN**, która bazuje na 6-cyfrowym Zharmonizowanym Systemie Oznaczania i Kodowania Towarów (HS) i stanowi podstawową klasyfikację towarową dla całego handlu zagranicznego. Nomenklatura Scalona CN podlega corocznej weryfikacji.

Zgodnie z uregulowaniami, w nomenklaturze CN został utworzony dział 99, w celu uproszczenia sposobu deklarowania towarów w przypadku: zaopatrzenia statków i samolotów, towarów przeznaczonych dla operatorów obsługujących instalacje morskie i towarów niezbędnych do działania silników, maszyn i innego sprzętu działającego na tych instalacjach oraz dla transakcji handlowych poniżej bądź równych równowartości 200 euro w 2015 r., przesyłek kurierskich, tzn. towarów dostarczanych w trybie pocztowym przez operatorów innych niż Poczta Polska.

W sekcji XXI nomenklatury CN — dzieła sztuki, przedmioty kolekcjonerskie i antyki, mieści się: dział 97 — dzieła sztuki, przedmioty kolekcjonerskie i antyki, dział 98 — kompletny zakład przemysłowy i dział 99 — towary różne.

**17. Międzynarodowa Standardowa Klasyfikacja Handlu (SITC)** została wydana przez Departament Statystyki ONZ w 1950 r. i znowelizowana w 2007 r. jako wersja 4. Służy do klasyfikowania wszystkich towarów objętych handlem międzynarodowym. Numery statystyczne pozycji towarowych oparte są na systemie dziesiętnym. Pierwsza cyfra numeru statystycznego (od 0 do 9) oznacza sekcję, 2 cyfry — dział towarowy, 3 cyfry — grupę towarową, 4 cyfry — podgrupę towarową, która może być jeszcze rozwinięta do 5 cyfr oznaczających pozycję towarową. W systemie klasyfikacyjnym SITC nie są w pełni sprecyzowane zasady grupowania. Niektóre rozdziały grupują towary według kryterium ich przeznaczenia, inne — według kryterium surowcowego.

**18.** Od 2010 r. dane prezentowane są według sekcji **Polskiej Klasyfikacji Wyrobów i Usług (PKWiU)**, która obejmuje zarówno usługi, jak i towary. Struktura klasyfikacji oparta jest na Europejskiej Klasyfikacji Działalności (NACE), Klasyfikacji Produktów według Rodzajów Działalności (CPA) i Liście Produktów (PRODCOM). PKWiU jest klasyfikacją dziesięciocyfrową, stanowiącą poprawioną i rozwiniętą wersję KWiU (klasyfikacja sześciocyfrowa), która obowiązywała od 1994 r. wyłącznie w zakresie dotyczącym usług. Aktualnie dane prezentowane są według sekcji PKWiU 2008.

**19.** Klasyfikacja Towarowa Handlu Zagranicznego według **Głównych Kategorii Ekonomicznych (BEC)** jest klasyfikacją stosowaną w statystyce handlu zagranicznego do opracowania danych o kierunkach wykorzystania importu i eksportu.

Ponadto klasyfikacja jest wykorzystywana również jako narzędzie służące do przeliczania danych dotyczących handlu zagranicznego, zagregowanych według klasyfikacji SITC, na kategorie związane z przeznaczeniem końcowym, które mają znaczenie dla Systemu Rachunków Narodowych (System of National Accounts — SNA), a mianowicie na kategorie zbliżone do trzech podstawowych kierunków przeznaczenia towarów w SNA: dobra inwestycyjne, zużycie pośrednie i towary konsumpcyjne. W przybliżeniu podkategorie klasyfikacji BEC mogą być pogrupowane według tych trzech kierunków przeznaczenia towarów. Agregacja ta pozwala na spójne rozpatrywanie danych statystycznych dotyczących handlu zagranicznego z innymi danymi statystyczno-ekonomicznymi, takimi jak rachunki narodowe i dane statystyczne dotyczące przemysłu, służące do analiz krajowych, regionalnych lub na poziomie światowym.

#### **20. Usługi w wymianie międzynarodowej** prezentują tabl. 29—36.

W tablicach 29 i 30 w części „Usługi ogółem” prezentowane są kraje, których wartość usług dostarczonych i nabytych przekroczyła w 2015 r. 100 tys. zł. W częściach dotyczących poszczególnych kategorii usług zaprezentowano 10 najważniejszych państw partnerskich.

Statystyka międzynarodowego handlu usługami dotyczy transakcji, w których jeden podmiot transakcji (dostarczenia/nabycia usługi) ma swoją siedzibę/miejsce zamieszkania w Polsce (rezydent), natomiast drugi podmiot transakcji ma swoją siedzibę/miejsce zamieszkania za granicą, jest organizacją międzynarodową lub jednostką dyplomatyczną obcego państwa (nierezydent).

Podstawowym źródłem informacji są sprawozdania kwartalne i roczne (DNU-K i DNU-R) podmiotów prowadzących międzynarodowy handel usługami, niezależnie od ich struktury organizacyjnej czy formy własności. Źródłem danych o podróżach zagranicznych są wspólne badania Głównego Urzędu Statystycznego, Narodowego Banku Polskiego oraz Ministerstwa Sportu i Turystyki „Podróże nierezydentów do Polski. Ruch pojazdów i osób na granicy Polski z krajów Unii Europejskiej” oraz „Uczestnictwo mieszkańców Polski (rezydentów) w podróżach”. Dane o usługach ubezpieczeniowych i emerytalnych opracowywane są przez Narodowy Bank Polski w oparciu o metodologię obowiązującą w ramach wytycznych do bilansu płatniczego.

Dane o wartości usług w obrocie międzynarodowym są zgodne z **Rozszerzoną Klasyfikacją Usług w Bilansie Płatniczym (EBOPS 2010)**, w ramach której badane są następujące główne grupy usług:

- **usługi produkcyjne w odniesieniu do nakładów rzeczowych będących własnością osób trzecich (usługi uszlachetniania)** — obejmują usługi związane m.in. z usługami przetwarzania, montażu, etykietowania i pakowania, które są wykonywane przez podmioty niebędące właścicielami powierzonych materiałów/towarów. Usługi produkcyjne są wykonywane przez podmiot, który otrzymuje zapłatę od właściciela materiałów/towarów;
- **usługi napraw i konserwacji** — obejmują usługi napraw i konserwacji świadczone przez podmioty niebędące właścicielami powierzonych dóbr;
- **usługi transportowe** — obejmują usługi związane z transportem różnymi środkami transportu pasażerów i towarów oraz pozostałe usługi wspomagające transport, takie jak m.in.: przeładunek, rozładunek i załadunek towarów, magazynowanie i przechowywanie, usługi spedycji towarów i maklerskie, usługi sprzątania różnych środków transportu;
- **usługi pocztowe i kurierskie** — w ramach tej grupy pozyskiwane są informacje o obrotach z zakresu usług pocztowych i kurierskich, takich jak np. odbiór, transport i doręczenie listów, wynajem skrzynek pocztowych;
- **podróże** — obejmują przychody i rozchody z tytułu podróży służbowych i prywatnych;
- **usługi budowlane** — obejmują tworzenie, renowację, naprawę lub rozbudowę rzeczowych aktywów trwałych w formie budynków, roboty ziemne o charakterze inżynieryjnym oraz inne konstrukcje inżynieryjne;
- **usługi ubezpieczeniowe i emerytalne** — obejmują składki i odszkodowania z tytułu ubezpieczeń na życie, ubezpieczeń przewożonych towarów, pozostałych ubezpieczeń bezpośrednich, reasekuracji, usługi emerytalno-rentowe, usługi wspomagające (np. usługi agentów ubezpieczeniowych, usługi brokerskie i agencyjne, usługi aktuarialne);
- **usługi finansowe** — obejmują usługi związane z pośrednictwem finansowym i usługi wspomagające (m.in. usługi doradztwa finansowego, usługi zarządzania aktywami finansowymi, ocena zdolności kredytowej, usługi ratingowe), zwykle świadczone przez banki lub inne instytucje finansowe;

- **opłaty z tytułu użytkowania własności intelektualnej** — są to opłaty za korzystanie z praw własności, m.in. patentów, znaków towarowych oraz opłaty za licencje na powielanie lub dystrybucję własności intelektualnej zawartej w wytworzonych oryginałach lub wzorach (np. prawa autorskie do książek i rękopisów) oraz prawa pokrewne (np. do występów na żywo);
- **usługi telekomunikacyjne, informatyczne i informacyjne** — obejmują usługi przesyłu dźwięku, obrazów lub innych informacji, usługi związane ze sprzętem komputerowym, oprogramowaniem oraz usługi przetwarzania danych, dane o usługach świadczonych przez agencje informacyjne oraz usługi dotyczące baz danych;
- **pozostałe usługi gospodarcze** — obejmują największą grupę transakcji, tj. usługi badawczo-rozwojowe, usługi prawne, księgowość, doradztwa w zakresie zarządzania i public relations, reklamy oraz badania rynku, usługi architektoniczne, inżynierskie oraz pozostałe techniczne, utylizacja odpadów i usuwanie zanieczyszczeń, usługi rolnicze i wydobywcze, usługi leasingu operacyjnego, usługi związane z handlem, pozostałe usługi biznesowe;
- **usługi kulturalne, rekreacyjne i świadczone dla ludności** — obejmują usługi audiowizualne i powiązane z nimi opłaty związane z produkcją filmów, programów radiowych i telewizyjnych, nagrań muzycznych, usługi związane z edukacją, ochroną zdrowia oraz usługi związane z działalnością artystyczną oraz dziedzictwem kulturowym (np. usługi różnego rodzaju organizacji zajmujących się działalnością kulturalną, sportową i rekreacyjną);
- **usługi rządowe** — obejmują wszystkie transakcje usługowe oraz wydatki osobiste na usługi poniesione przez polskich dyplomatów i pracowników konsularnych, polski personel wojskowy oraz osoby pozostające na ich utrzymaniu w kraju, w którym są zatrudnieni.

Zgodnie ze standardami międzynarodowymi usługi transportu towarowego powiększone są o wartość usług wynikającą z dodania kosztów transportu zawartych w wartości importowanych towarów, dla których bazą warunków dostaw jest cif. W rozchodach z tytułu transportu międzynarodowego, uwzględnione zostały wydatki poniesione przez osoby prywatne na ten cel. Informacje o wartości tych wydatków pochodzą z badania ankietowego dotyczącego wydatków związanych z podróżami zagranicznymi [wspólne badanie Głównego Urzędu Statystycznego, Narodowego Banku Polskiego oraz Ministerstwa Sportu i Turystyki „Uczestnictwo mieszkańców Polski (rezydentów) w podróżach”].

Przeliczenia ze złotych na waluty obce dokonano według średniorocznego kursu walut, wyliczonego i ogłoszonego przez NBP.

21. Bilans płatniczy na bazie transakcji (w mln USD) przedstawia tabl. 37.

**Bilans płatniczy**<sup>1</sup> jest statystycznym zestawieniem obrotów z zagranicą, które — w odniesieniu do określonego czasu — w usystematyzowany sposób prezentuje transakcje gospodarcze zrealizowane przez Polskę z resztą świata (tzn. między rezydentami i nierezydentami). Bilans płatniczy prezentowany jest z wyodrębnieniem następujących pozycji: rachunek bieżący, rachunek kapitałowy i finansowy, saldo błędów i opuszczeń.

**A. Rachunek bieżący** obejmuje transakcje w zakresie towarów, usług, dochodów pierwotnych oraz dochodów wtórnych.

**Towary.** Obroty towarowe bilansu płatniczego obejmują wartość wymiany towarowej z zagranicą, na którą składają się transakcje między rezydentami a nierezydentami, w szczególności są to:

- transakcje, w wyniku których nastąpiła zmiana własności towarów. Należą do nich głównie transakcje zakupu oraz sprzedaży towarów, jednak zmiana własności towarów może nastąpić również w wyniku ich nieodpłatnego przekazania (darowizny, pomoc w naturze), jak również jako aporty rzeczowe wnoszone przez inwestorów zagranicznych lub jako leasing finansowy towarów (środków transportu oraz maszyn i urządzeń);
- merchanting, czyli transakcje dotyczące pośrednictwa w międzynarodowym handlu towarami, które nie przekraczają granic Polski. Transakcje te polegają na zakupie towarów przez rezydenta od nierezydenta, a następnie ich odsprzedaży innemu nierezydentowi. Pośrednictwo w han-

<sup>1</sup> Standardy międzynarodowe zestawiania bilansu płatniczego zostały określone w następujących publikacjach: *Balance of Payments and International Investment Position Manual*, Sixth edition, 2009, International Monetary Fund, *OECD Benchmark Definition of Foreign Direct Investment*, 2008, OECD, *External Debt Statistics*, 2014, International Monetary Fund, *International Reserves and Foreign Currency Liquidity*, 2014, International Monetary Fund, *System of National Accounts*, 2008, Inter-Secretariat Working Group on National Accounts, European System of Accounts ESA 2010, Eurostat, 2013.

dlu międzynarodowym rejestrowane jest zawsze po stronie eksportu (zakup towaru traktowany jest jako ujemny eksport, a sprzedaż jako dodatni eksport);

— transakcje zakupu lub sprzedaży złota niemonetarnego.

Do obrotów towarowych nie zalicza się transakcji zakupu oraz sprzedaży złota monetarnego dokonywanych między bankami centralnymi, a także transakcji dotyczących obrotu uszlachetniającego i napraw. W ramach transakcji uszlachetniania lub napraw towary zostają wyłącznie czasowo powierzone w celu ich przekształcenia bądź przywrócenia stanu pierwotnego. W świetle metodyki bilansu płatniczego nie zachodzi transakcja wymiany towarów między rezydentem a nierezydentem, a zatem transakcja ta nie jest klasyfikowana w obrotach towarowych.

Podstawowym **źródłem** informacji służących do zestawiania obrotów towarowych w polskim bilansie płatniczym są dane statystyki handlu zagranicznego (na bazie deklaracji INTRASTAT i zgłoszeń celnych), które publikowane są przez Główny Urząd Statystyczny.

Obowiązujące międzynarodowe wymagania (standardy) metodyki w zakresie zestawiania obrotów towarowych z zagranicą na potrzeby bilansu płatniczego oraz rachunków narodowych są niemal jednakowe. Z tego względu NBP i GUS uzgodniły zasady zastąpienia danych dotyczących obrotów handlu zagranicznego GUS danymi z bilansu płatniczego. Aby uzyskać odpowiednie dane dokonywane są następujące korekty:

- zmniejszenia wartości handlu zagranicznego po stronie importu o wielkość kosztów transportu, zawartych w fakturach wystawionych na bazie cif;
- zmniejszenie wartości handlu zagranicznego o wartość transakcji dotyczących uszlachetniania lub napraw,
- reklasyfikacja merchantingu,
- doszacowania obrotów towarowych.

Zmniejszenie wartości handlu zagranicznego o wartość transakcji dotyczących uszlachetniania lub napraw polega na usunięciu z obrotów towarowych całej wartości towarów będących przedmiotem wymiany z zagranicą, a podlegających procesowi uszlachetniania lub napraw. Towary te są identyfikowane na podstawie rodzaju transakcji.

Przychody z merchantingu podlegają bezpośredniej reklasyfikacji jako eksport towarów, a rozchody reklasyfikuje się jako eksport towarów z ujemnym znakiem.

Doszacowania wartości obrotów towarowych z zagranicą, dokonywane na potrzeby bilansu płatniczego oraz rachunków narodowych, dotyczą obrotów, które nie zostały zarejestrowane w deklaracjach INTRASTAT oraz w zgłoszeniach celnych. Są to trzy grupy towarów: 1) towary przewożone przez podróżnych (w ruchu turystycznym), które zostały zakupione z zamiarem ich odsprzedaży, 2) pozostałe towary przewożone przez granicę bez wypełnionych deklaracji INTRASTAT lub zgłoszeń celnych (po stronie eksportu są to głównie towary wywożone za granicę w większych ilościach, bez deklaracji INTRASTAT i zgłoszeń celnych, takie jak: warzywa, owoce, meble, obuwie, odzież) oraz 3) dane dotyczące handlu zagranicznego powiększane o wartość importu samochodów używanych z Unii Europejskiej. Dane te są pozyskiwane z Ministerstwa Finansów, które zbiera je w celach podatkowych.

**Usługi. Usługi transportowe** obejmują usługi związane z transportem towarów, przewozem pasażerów oraz pozostałe związane z nimi usługi, m.in. takie jak: załadunek i rozładunek kontenerów, składowanie i magazynowanie, pakowanie i przepakowywanie, holowanie i kontrola ruchu, naprawy konserwacyjne i czyszczenie sprzętu oraz operacje ratownicze, a także usługi pocztowe i kurierskie (zgodnie z nowymi standardami przeklasyfikowane z kategorii „pozostałe usługi”).

Obroty usługowe dotyczące **podróży zagranicznych** dotyczą wydatków cudzoziemców w Polsce oraz Polaków za granicą ponoszonych z tytułu podróży. Obejmują one wydatki związane z zakwaterowaniem, wyżywieniem oraz korzystaniem z usług, jak również towary nabywane przez podróżnych na potrzeby własne (towary nabywane z zamiarem odsprzedaży są klasyfikowane jako towary). W zależności od celu podróży wyżej wymienione wydatki podróżnych klasyfikowane są jako podróże służbowe (w tym pracowników sezonowych i przygranicznych oraz pozostałe podróże służbowe) oraz podróże prywatne (zdrowotne, edukacyjne oraz pozostałe).

Do usług dodane zostały transakcje dotyczące uszlachetniania oraz napraw dóbr ruchomych. Obie kategorie zostały przeklasyfikowane z obrotów towarowych. Usługi uszlachetniania obejmują m.in. przetwarzanie, montaż i etykietowanie. Czynności te powodują zasadnicze fizyczne zmiany powierzonych (lecz niezakupionych) materiałów/towarów. Usługi napraw i konserwacji dóbr ruchomych obejmują zarówno niewielkie naprawy i konserwacje towarów, które zapewniają bieżącą ich eksplo-

atację, jak również remonty kapitalne, zwiększające sprawność i wydajność lub wydłużające czas eksploatacji towaru. Dotychczas według metodyki BPM5 obrót uszlachetniający i naprawy prezentowane były w bilansie płatniczym według wartości brutto, tj. wartość towarów wysłanych za granicę w celu (lub po zakończeniu procesu w kraju) uszlachetnienia (napraw) była ujmowana po stronie eksportu, a wartość towarów przysyłanych z zagranicy w celu (lub po zakończeniu procesu za granicą) uszlachetnienia (napraw) — po stronie importu. Obecnie zgodnie z wytycznymi BPM6 dane te będą uwzględniane na bazie netto — tylko wartość nabytej lub dostarczonej usługi.

Poza usługami transportowymi, podróżami zagranicznymi, uszlachetnieniem oraz naprawami należy wyodrębnić grupę **pozostałych usług**. Obroty bieżące z tego tytułu obejmują szereg transakcji związanych z usługami budowlanymi, ubezpieczeniowymi, finansowymi, telekomunikacyjnymi, informacyjnymi i informatycznymi, dotyczącymi użytkowania własności intelektualnej, innymi usługami świadczonymi na rzecz przedsiębiorstw (takie jak np.: pośrednictwo w handlu międzynarodowym, prowizje związane z tym handlem, usługi badawczo-rozwojowe, leasing operacyjny oraz inne usługi świadczone na rzecz przedsiębiorstw), usługi związane z wymianą kulturalną i rekreacją oraz usługi świadczone przez administrację publiczną.

Generalnie, po stronie przychodów ujmowana jest wartość usług świadczonych przez rezydentów na rzecz nierezydentów, po stronie rozchodów odwrotnie — wartość usług świadczonych przez nierezydentów na rzecz rezydentów. Jednakże, zgodnie ze standardami międzynarodowymi, niektóre rodzaje usług prezentowane są w bilansie płatniczym w sposób szczególny. I tak, usługi budowlane dzieli się na świadczone za granicą (po stronie rozchodów ujmuje się koszty tych usług poniesione przez rezydentów) oraz na świadczone w kraju (po stronie przychodów ujmuje się koszty tych usług poniesione przez nierezydentów). Usługi ubezpieczeniowe wylicza się według nowej metodyki bilansu płatniczego (BPM6). Wartość usługi określa się na podstawie informacji o wielkości składek zarobionych i odszkodowań należnych do wypłacenia. Dodatkowo do wartości usług ubezpieczeniowych dodawany jest dochód pochodzący z rezerw techniczno-ubezpieczeniowych. Nowa metodyka liczenia ubezpieczeń wpływa również na komponenty dochodów pierwotnych, dochodów wtórnych, rachunku finansowego oraz ujętym w międzynarodowej pozycji inwestycyjnej stanem rezerw techniczno-ubezpieczeniowych.

Dodatkowo w usługach finansowych uwzględnione zostały usługi pośrednictwa finansowego mierzone pośrednio (FISIM).

Z pozostałych usług usunięto transakcje dotyczące merchantingu, pośrednictwa towarami w handlu międzynarodowym (transakcje te zostały uwzględnione w obrocie towarowym).

Dane o **międzynarodowym handlu usługami** — w zakresie usług transportowych, uszlachetnienia, napraw dóbr ruchomych oraz pozostałych usług — zbiera Główny Urząd Statystyczny bezpośrednio od przedsiębiorstw świadczących i nabywających tego typu usługi. Dane te są zbierane z częstotliwością kwartalną oraz roczną w podziale na wymagane typy komponentów i w podziale geograficznym.

Ponadto usługi transportu towarowego powiększane są o wartość usług wynikającą z reklasyfikacji określonej części wartości towarów. Dotyczy to konieczności uwzględniania w bilansie płatniczym wartości towarów na bazie fob. W obrotach handlu zagranicznego jedynie wartość eksportu podawana jest na bazie fob, natomiast wartość importu towarów podawana jest na bazie cif, co wymaga pomniejszenia wartości towarów i przeniesienia zawartych w cenie kosztów transportu i usług ubezpieczenia do odpowiednich kategorii usług. Niektóre wartości są szacowane. Szacunki dotyczą wskaźników:

- przejścia z bazy cif na bazę fob w zakresie statystyki importu towarów;
- udziału w wartości eksportu towarów kosztów transportu towarów dokonywanego przez polskich przewoźników;
- udziału poszczególnych rodzajów kosztów (według środka transportu) w wyżej wymienionych wartościach szacowanych.

Wartość eksportu usług transportu towarowego powiększana jest również o koszty usług transportu świadczonych przez polskich przewoźników, które zawarte są w fakturach płatności towarowych.

Źródłem danych dla zestawienia **podróży zagranicznych** w bilansie płatniczym do 2013 r. były dane Instytutu Turystyki; od 2014 r. są to dane zbierane przez Główny Urząd Statystyczny. Dane dotyczące wydatków pracowników sezonowych i przygranicznych bazują na metodzie szacunku wynagrodzeń pracowników — szczegółowo opisaną w części dotyczącej dochodów pierwotnych.



W kalkulacji usług ubezpieczeniowych poza informacjami z badania międzynarodowego handlu usługami prowadzonego przez GUS wykorzystywane są również dane pochodzące z Komisji Nadzoru Finansowego.

Zgodnie z rekomendacjami Eurostatu w statystyce bilansu płatniczego ujmowane są transakcje gospodarki nielegalnej. W obrotach usługowych ujęto transakcje związane z prostytucją. Dane te są pozyskiwane z GUS.

NBP do wyliczenia wartości FISIM<sup>2</sup> wykorzystuje dane zebrane bezpośrednio od krajowych podmiotów sprawozdawczych.

Do obliczenia eksportu FISIM wykorzystywane są informacje dotyczące średnich stanów udzielonych kredytów i przyjętych depozytów wraz z naliczonymi odsetkami przez instytucje finansowe, będące rezydentami, dla których drugą stroną jest jednostka niebędąca instytucją finansową i będąca nierezydentem. Eksport FISIM obliczany jest kwartalnie, oddzielnie dla PLN i dla pozostałych walut.

Do obliczenia importu FISIM wykorzystywane są informacje dotyczące średnich stanów udzielonych kredytów i przyjętych depozytów wraz z naliczonymi odsetkami przez instytucje finansowe, będące nierezydentami, dla których drugą stroną jest jednostka niebędąca instytucją finansową i będąca rezydentem. Import FISIM obliczany jest kwartalnie, oddzielnie dla PLN i dla pozostałych walut.

Wielkość FISIM-u, wytwarzana przez instytucje pośrednictwa finansowego, wyceniana jest na podstawie różnicy pomiędzy faktycznymi odsetkami do zapłacenia lub do otrzymania a tzw. „stopą odniesienia”.

Do ustalenia importu i eksportu usług FISIM stosowana jest „zewnętrzna stopa odniesienia”. Jest ona obliczana jako stosunek sumy odsetek naliczonych od kredytów, pożyczek i depozytów pomiędzy instytucjami pośrednictwa finansowego będącymi rezydentami a instytucjami pośrednictwa finansowego będącymi nierezydentami do sumy stanów kredytów, pożyczek i depozytów pomiędzy instytucjami pośrednictwa finansowego będącymi rezydentami a instytucjami pośrednictwa finansowego będącymi nierezydentami.

Zewnętrzna stopa odniesienia jest obliczana kwartalnie, oddzielnie dla PLN i dla pozostałych walut.

Eksport i import FISIM jest wyliczany oddzielnie dla każdego kraju.

**Odstępstwa od standardów międzynarodowych.** Przy opisanej wyżej procedurze powiększenia wartości **usług transportowych** o korekty obrotów towarowych, wynikające z przejścia z bazy cif na fob, całość skorygowanych kwot zaliczana jest do usług transportowych, bez wyodrębniania usług ubezpieczeniowych.

**Dochody pierwotne.** Wynagrodzenia pracowników obejmują dochody uzyskane z tytułu pracy nierezydentów zatrudnionych w Polsce oraz Polaków zatrudnionych za granicą przez okres poniżej jednego roku.

Metoda szacunku przychodów z tytułu wynagrodzeń pracowników opiera się w głównej mierze na ustaleniu liczby Polaków pracujących za granicą, czasu, przez jaki te osoby pracują poza granicami kraju, poziomu ich zarobków i skłonności do przekazywania środków do kraju. Podstawowymi źródłami danych do oszacowania liczby Polaków pracujących za granicą są dane GUS o wielkości emigracji oraz dane BAEL<sup>3</sup>, a także dane administracyjne z państw, w których Polacy podejmują pracę.

Dodatkowe informacje wykorzystywane do szacunku wynagrodzeń pracowników pochodzą przede wszystkim z informacji pozyskiwanych z badania sondażowego przeprowadzanego przez NBP od 2007 r. w wybranych krajach europejskich. Metoda szacunku rozchodów jest analogiczna, jak po stronie przychodów. Liczba cudzoziemców pracujących w Polsce jest szacowana w oparciu o dane pochodzące z Ministerstwa Pracy i Polityki Społecznej o liczbie złożonych oświadczeń o chęci powierzenia wykonywania pracy cudzoziemcowi i liczbie wydanych zezwoleń na pracę oraz danych z ZUS o cudzoziemcach, w których imieniu odprowadzane są składki z tytułu pracy.

Zarówno w przypadku przychodów, jak i rozchodów te same źródła danych wykorzystywane są do szacowania przekazów zarobków, które w bilansie płatniczym ujmowane są w dochodach wtórnych pozostałych sektorów.

**Dochody od inwestycji bezpośrednich.** Na dochody z tytułu inwestycji bezpośrednich składają się dochody z akcji i innych form udziałów kapitałowych oraz odsetki od instrumentów dłużnych.

<sup>2</sup> FISIM — usługi pośrednictwa finansowego mierzone pośrednio.

<sup>3</sup> Badanie Aktywności Ekonomicznej Ludności — badanie prowadzone przez GUS.

Dochody z akcji i innych form udziałów kapitałowych obejmują dywidendy (w spółkach kapitałowych), przypadające na inwestora bezpośredniego i deklarowane w danym roku sprawozdawczym, udziały w zyskach (w spółkach osobowych), przekazywane zyski oddziałów oraz reinwestowane zyski (straty przypadające na inwestorów bezpośrednich traktowane są jako ujemne reinwestowane zyski). Natomiast odsetki od instrumentów dłużnych stanowią saldo naliczonych odsetek od kredytów i innych instrumentów dłużnych udzielonych i otrzymanych przez podmioty połączone relacją inwestycji bezpośrednich.

Zyski wyliczane są zgodnie ze standardem COPC (Current Operating Performance Concept) dostosowanym do stosowanych w Polsce standardów rachunkowości. Dane do miesięcznego i kwartalnego bilansu płatniczego są szacowane na podstawie informacji o wyniku finansowym banków oraz z zagregowanych danych o wyniku finansowym przedsiębiorstw udostępnionym przez GUS. Dane z rocznych sprawozdań od podmiotów, zawierające wynik wyliczony zgodnie z COPC, są później dzielone na poszczególne kwartały i miesiące.

Dane o inwestycjach bezpośrednich pochodzą z miesięcznych i kwartalnych sprawozdań otrzymywanych od podmiotów (akcje i inne formy udziałów kapitałowych, instrumenty dłużne) oraz z rocznego badania inwestycji bezpośrednich (tylko akcje i inne formy udziałów kapitałowych). Dane o zagranicznych inwestycjach bezpośrednich w polskich spółkach notowanych na Giełdzie Papierów Wartościowych w Warszawie są obliczane na poziomie pojedynczej serii akcji na podstawie sprawozdań finansowych emitentów oraz miesięcznych sprawozdań banków powierniczych i domów maklerskich.

Dane o odsetkach prezentowane są zgodnie z zasadą memoriałową. Dane o dywidendach prezentowane są według daty deklaracji dywidendy w przypadku spółek nienotowanych oraz według daty płatności dywidendy dla spółek notowanych.

Reinwestowane zyski oraz nierozdzielone zyski oddziałów są przypisywane do okresu, w którym powstały. Reinwestowane zyski wyliczane są jako zyski w trakcie okresu pomniejszone o dywidendy. Relacja inwestycji bezpośredniej określana jest na podstawie metodologii zgodnej z „the Framework for Direct Investment Relationship” (FDIR).

W przypadku papierów wartościowych z kodem ISIN<sup>4</sup> dane o dochodach są wyliczane na bazie memoriału, metodą papier po papierze. Danymi źródłowymi do tych wyliczeń są sprawozdania (papier po papierze) zbierane bezpośrednio od polskich posiadaczy papierów wartościowych, emitentów i instytucji finansowych (pośredników w obrocie papierami wartościowymi) oraz dane o charakterystykach papierów wartościowych, pochodzące z bazy danych prowadzonej przez NBP. Baza ta jest zasilana danymi pochodzącymi z Krajowego Depozytu Papierów Wartościowych (KDPW), prowadzonej przez EBC<sup>5</sup> z Centralnej Bazy Papierów Wartościowych (Centralised Securities Database — CSDB) oraz danymi pochodzącymi bezpośrednio od polskich emitentów. Wyjątkiem od opisanej powyżej zasady są akcje wyemitowane przez nierezydentów, dla których dywidendy ujmowane są w momencie płatności, a nie nabycia do nich praw, ze względu na ograniczoną dostępność danych o ich charakterystykach (dane pochodzą tylko z CSDB).

W przypadku papierów wartościowych nieposiadających kodu ISIN dane o dochodach są sprawozdawane bezpośrednio, na bazie memoriału, przez podmioty sprawozdawcze. Stosuje się podział ze względu na typ papierów wartościowych (papiery udziałowe, papiery dłużne długoterminowe, instrumenty rynku pieniężnego) oraz ze względu na sektor rezydenta wypłacającego bądź otrzymującego dochody (sektor rządowy, banki, pozostałe podmioty). Dane o dochodach nie są zbierane ani szacowane dla dłużnych papierów wartościowych bez kodu ISIN wyemitowanych przez polskie podmioty na rynki zagraniczne.

**Dochody od inwestycji portfelowych.** Dane o dochodach z inwestycji portfelowych w bilansie płatniczym są, w przypadku papierów wartościowych z kodem ISIN, wyliczane na bazie memoriału, metodą papier po papierze. Danymi źródłowymi dla tych wyliczeń są sprawozdania (papier po papierze) zbierane bezpośrednio od polskich posiadaczy papierów wartościowych, emitentów i instytucji finansowych (pośredników w obrocie papierami wartościowymi) oraz dane o charakterystykach papierów wartościowych, pochodzące z bazy danych prowadzonej przez NBP. Baza ta jest zasilana danymi pochodzącymi z KDPW, prowadzonej przez EBC z Centralnej Bazy Papierów

<sup>4</sup> International Securities Identifying Number — międzynarodowe oznaczenie identyfikujące papier wartościowy.

<sup>5</sup> Europejski Bank Centralny.

Wartościowych (Centralised Securities Database) oraz danymi pochodzącymi bezpośrednio od polskich emitentów. W przypadku papierów wartościowych nieposiadających kodu ISIN dane o dochodach są sprawozdawane bezpośrednio, na bazie memoriału, przez podmioty sprawozdawcze. Stosuje się podział ze względu na typ papierów wartościowych (papiery udziałowe, papiery dłużne długoterminowe, instrumenty rynku pieniężnego) oraz ze względu na sektor rezydenta wypłacającego bądź otrzymującego dochody (sektor rządowy, banki, pozostałe podmioty). Dane o dochodach nie są zbierane ani szacowane w odniesieniu do dłużnych papierów wartościowych bez kodu ISIN wyemitowanych przez polskie podmioty na rynki zagraniczne. W przypadku zysków z tytułu posiadania papierów udziałowych w kategorii dochodów są rejestrowane jedynie dywidendy. Wszystkie inne zyski lub straty osiągane z tytułu posiadania udziałowych papierów wartościowych (w tym przede wszystkim zyski lub straty wynikające z różnicy między ceną nabywania i ceną sprzedaży papieru wartościowego) są rejestrowane na rachunku finansowym bilansu płatniczego w kategorii „Inwestycje portfelowe”.

**Dochody od pozostałych inwestycji.** Dochody od pozostałych inwestycji zagranicznych prezentowane są zgodnie z zasadą memoriału. Obejmują one dochody od pozostałych inwestycji rachunku finansowego oraz dochody z aktywów rezerwowych. Do tej kategorii zaliczane są również dochody przypisane posiadaczom polis ubezpieczeniowych. Dochody od pozostałych inwestycji rachunku finansowego obejmują: odsetki od kredytów udzielonych i otrzymanych, odsetki od lokat i depozytów łącznie z odsetkami od transakcji *repo*, a także inne płatności z tytułu dochodów od posiadanego majątku. Dochody odsetkowe zostały pomniejszone o usługi pośrednictwa finansowego mierzonego pośrednio (FISIM).

Po wycieszeniu wartości eksportu i importu FISIM (patrz usługi) dokonuje się zwiększenia lub zmniejszenia w pozycjach *dochody od pozostałych inwestycji* według następującego schematu:

- instytucje przyjmujące depozyty z wyłączeniem banku centralnego, odsetki zapłacone od rachunków bieżących i depozytów ulokowanych przez nierezydentów innych niż pośrednicy finansowi, rozchody — wartość pozycji powiększamy o wartość eksportu FISIM dotyczącą depozytów przyjętych od nierezydentów innych niż pośrednicy finansowi,
- instytucje przyjmujące depozyty z wyłączeniem banku centralnego, odsetki otrzymane od kredytów udzielonych nierezydentom innym niż podmioty finansowe, przychody — wartość pozycji pomniejszamy o wartość eksportu FISIM dotyczącą kredytów i pożyczek udzielonych nierezydentom innym niż pośrednicy finansowi,
- pozostałe sektory (z wyłączeniem 122 i 125), odsetki otrzymane od rachunków bieżących i depozytów ulokowanych u zagranicznych pośredników finansowych, przychody — wartość pozycji powiększamy o wartość importu FISIM dotyczącą depozytów przyjętych przez zagranicznych pośredników finansowych,
- pozostałe sektory (z wyłączeniem sektora 122 i 125), odsetki zapłacone od kredytów otrzymanych od zagranicznych pośredników finansowych, rozchody — wartość pozycji pomniejszamy o wartość importu FISIM dotyczącą kredytów i pożyczek udzielonych przez zagranicznych pośredników finansowych.

Zwiększenia lub zmniejszenia dochodów pierwotnych z tytułu usług FISIM dokonywane są na poziomie grup krajów.

Dochody z aktywów rezerwowych obejmują dochody od dłużnych papierów wartościowych, transakcji *reverse repo* oraz odsetki od lokat. Do dochodów związanych z polisami ubezpieczeniowymi zaliczane są dochody pochodzące z inwestowania rezerw techniczno-ubezpieczeniowych, których faktycznymi właścicielami są posiadacze polis ubezpieczeniowych.

**Pozostałe dochody pierwotne.** Komponent ten zawiera podatki, subsydia do produktów i produkcji oraz renty (opłaty z tytułu dzierżawy). Transakcje w kategorii podatków i subsydiów do produktów i produkcji wiążą się z przynależnością Polski do Unii Europejskiej. Po stronie przychodów ujmowane są subsydia do produktów i produkcji (Wspólna Polityka Rolna). Po stronie rozchodów ujęta jest część składki płaconej przez Polskę do Unii Europejskiej wynikająca z TOR — tradycyjnych zasobów własnych. Renty dotyczą dochodów z tytułu dzierżawy zasobów naturalnych.

**Dochody wtórne.** Rachunek dochodów wtórnych zawiera transfery bieżące pomiędzy rezydentami a nierezydentami. Transfery bieżące (takie jak darowizny, nieodpłatny eksport oraz import towarów i usług dokonywany w ramach pomocy międzynarodowej) zostały ujęte w dochodach wtórnych, aby wskazać ich rolę w procesie dystrybucji dochodów pomiędzy gospodarkami. Trans-

fery mogą być dokonane na rzecz instytucji rządowych lub na rzecz pozostałych sektorów w postaci pieniężnej, jak też w naturze.

**Dochody wtórne sektora rządowego.** Obejmują one środki otrzymane oraz przekazane przez polski sektor rządowy, tj. jednostki rządu centralnego oraz samorządu terytorialnego. Otrzymane środki mogą pochodzić od instytucji Unii Europejskiej, z krajów i organizacji międzynarodowych, jak również mogą być wypłacone na rzecz tych instytucji i krajów w celu finansowania przez rząd bieżących wydatków, takich jak pomoc humanitarna, leki, szkolenia. Są to również składki i opłaty członkowskie na rzecz Unii Europejskiej oraz organizacji międzynarodowych spoza Unii Europejskiej. Do kategorii tej zaliczane są podatki i opłaty zapłacone przez nierezydentów na rzecz polskiego sektora rządowego. Wpływy z tytułu składek na obowiązkowe ubezpieczenia społeczne oraz wypłaty świadczeń rentowych i emerytalnych dokonanych przez ZUS na rzecz nierezydentów, a także płatności z tytułu odszkodowań wypłaconych przez rząd nierezydentom zaliczane są do pozostałych transferów rządowych.

**Dochody wtórne pozostałych sektorów.** W tej grupie transferów wyodrębnia się transfery osobiste oraz pozostałe transfery.

Na transfery osobiste składają się wszystkie transfery bieżące w postaci pieniężnej oraz w naturze, otrzymane lub wykonane przez gospodarstwa domowe z nierezydentkami gospodarstwami domowymi. Najważniejszą pozycją w tej kategorii są przekazy zarobków.

Przekazy zarobków obejmują transfery zarobków osób pracujących za granicą i uważanych za rezydentów kraju, na terenie którego pracują. Zgodnie z zaleceniami Międzynarodowego Funduszu Walutowego osoba pozostająca lub zamierzająca pozostać rok lub dłużej na terytorium danego kraju jest jego rezydentem. W takim przypadku środki przekazywane na rzecz rodziny są ujmowane w transferach bieżących jako przekazy zarobków. Natomiast w przypadku, kiedy pobyt trwa krócej niż rok, osoba taka traktowana jest jako nierezydent i jej zarobki są ujmowane w bilansie płatniczym w *Dochodach* jako wynagrodzenia za pracę.

Pozostałe transfery sektora pozarządowego zawierają wartość obrotów z zagranicą z tytułu transferów bieżących rezydentów — osób fizycznych oraz innych jednostek gospodarki narodowej spoza sektora rządowego. Mogą one być dokonywane w naturze (nieodpłatne przekazy towarów oraz świadczenie usług w obrocie z zagranicą), a także w postaci pieniężnej. Do tej grupy transferów bieżących należą następujące transakcje z zagranicą polskich podmiotów sektora pozarządowego:

- darowizny oraz pomoc otrzymywana z zagranicy, jak również świadczona na rzecz nierezydentów, związana z realizacją celów pozainwestycyjnych (np.: pomoc humanitarna, żywność, odzież, leki, szkolenia),
- podatki i opłaty na rzecz obcych rządów,
- składki i opłaty członkowskie,
- renty i emerytury otrzymywane przez rezydentów z zagranicy,
- spadki,
- alimenty,
- kary i odszkodowania (np. za niewywiązywanie się z kontraktów, za podrabianie produktów, znaków handlowych, patentów),
- wygrane na loterii i w konkursach,
- opłaty za transfery sportowców,
- premia netto z tytułu ubezpieczeń osobowo-majątkowych,
- odszkodowania wypłacone z tytułu ubezpieczeń osobowo-majątkowych.

Źródłem danych do zestawienia kategorii **transferów rządowych** w bilansie płatniczym jest oddział okręgowy NBP, który prowadzi rozliczenia rachunków bankowych Ministerstwa Finansów, poprzez które realizowane są transfery rządowe (zarówno związane z Unią Europejską, jak i z innymi organizacjami międzynarodowymi). Dane o pozostałych transferach, takich jak renty i emerytury płacone przez polski sektor rządowy, pozyskiwane są bezpośrednio z ZUS, który odpowiada za tego rodzaju transfery.

Źródła wykorzystywane do wyliczenia **przekazów zarobków** zostały opisane w rozdziale omawiającym wynagrodzenia pracowników.

Dane o **transferach pozostałych** sektorów pochodzą z wielu źródeł danych. Dane dotyczące transferów przedsiębiorstw zbierane są w ramach badania dotyczącego międzynarodowych obro-

tów usługowych przeprowadzanego przez GUS. Pozostałe transfery pozostałych sektorów po stronie przychodów opierają się głównie o dane z Badania Budżetów Gospodarstw Domowych przeprowadzanego przez GUS. Jako źródła pomocnicze wykorzystywane są informacje z Ministerstwa Finansów i ZUS.

Dane na temat premii osiągniętej netto oraz odszkodowań wypłaconych pochodzą z estymacji dokonywanych na potrzeby usług ubezpieczeniowych.

**B. Rachunek kapitałowy.** Podstawowymi komponentami rachunku kapitałowego w bilansie płatniczym są transfery kapitałowe stanowiące transfery własności aktywów rzeczowych, tj. dary i środki z tytułu pomocy bezzwrotnej, dokonane z wyraźnym przeznaczeniem na finansowanie środków trwałych, jak również umorzenie długu przez kredytodawcę oraz transfery środków związanych z nabyciem lub sprzedażą aktywów niefinansowych i nieprodukowanych. Transfery kapitałowe wyliczane są oddzielnie dla sektora rządowego i pozostałych sektorów.

**Transfery kapitałowe sektora rządowego** stanowią wartość środków otrzymanych od instytucji Unii Europejskiej, z krajów oraz organizacji międzynarodowych, jak też nieodpłatnie przekazanych przez polski rząd na rzecz tych instytucji. Otrzymane środki są przeznaczone na finansowanie inwestycji w środki trwałe, np. na budowę dróg, autostrad, mostów, szkół, szpitali. Do kategorii transferów kapitałowych sektora rządowego zaliczane są umorzenia wierzytelności tak w postaci kapitału, jak i odsetek.

**Transfery kapitałowe pozostałych sektorów** obejmują otrzymane z zagranicy i przekazane za granicę dary i środki z tytułu pomocy bezzwrotnej, dokonywane z wyraźnym przeznaczeniem na finansowanie środków trwałych przez jednostki spoza sektora rządowego.

**Nabywanie i zbywanie nieprodukowanych aktywów niefinansowych.** Do tej kategorii danych bilansu płatniczego zalicza się zakup i sprzedaż patentów, praw autorskich, licencji i znaków towarowych oraz nabycie i zbycie gruntu zagranicznym ambasadom na terenie Polski, jak też zakup i sprzedaż gruntu przez polskie ambasady za granicą.

Transfery kapitałowe **sektora rządowego** zestawione są w oparciu o dane pochodzące bezpośrednio z rachunków bankowych Ministerstwa Finansów.

**Transfery kapitałowe pozostałych sektorów** są wyliczane na podstawie danych zbieranych w ramach badania (dotyczącego międzynarodowego handlu usługami) przeprowadzanego przez GUS, który poza danymi o obrotach usługowych zbiera informacje o transferach (bieżących i kapitałowych).

**C. Rachunek finansowy** zawiera transakcje finansowe obejmujące inwestycje bezpośrednie, portfelowe, pozostałe inwestycje, pochodne instrumenty finansowe oraz aktywa rezerwowe.

**Inwestycje bezpośrednie.** NBP zestawia inwestycje bezpośrednie zgodnie z definicją opracowaną przez OECD. Inwestycją bezpośrednią są inwestycje pomiędzy podmiotami połączonymi relacją inwestycyjną bezpośrednią. Relacja inwestycyjna bezpośrednia tworzy się, gdy jeden podmiot ma uprawnienia do co najmniej 10% głosów w organie stanowiącym drugiego podmiotu.

Inwestycje bezpośrednie obejmują akcje i inne formy udziałów kapitałowych, reinwestycje zysków oraz należności i zobowiązania związane z instrumentami dłużnymi.

Reinwestycją zysku określamy przypadającą na inwestora bezpośredniego tę część zysku, która pozostaje w podmiocie bezpośredniego inwestowania i jest przeznaczona na jego rozwój.

Dane o inwestycjach bezpośrednich pochodzą z miesięcznych i kwartalnych sprawozdań otrzymanych od podmiotów sprawozdawczych (akcje i inne formy udziałów kapitałowych oraz instrumenty dłużne) oraz z rocznego badania inwestycji bezpośrednich (tylko akcje i inne formy udziałów kapitałowych). Dane o zagranicznych inwestycjach bezpośrednich w polskich spółkach notowanych na Giełdzie Papierów Wartościowych w Warszawie są obliczane dla pojedynczych serii akcji na podstawie sprawozdań finansowych emitentów oraz miesięcznych sprawozdań banków powierniczych i domów maklerskich.

Informacje z dodatkowych źródeł, jak informacje prasowe, sprawozdania finansowe przedsiębiorstw, kontakty bilateralne, są wykorzystywane do weryfikacji oraz aktualizacji rejestru podmiotów sprawozdawczych.

Aktywa i zobowiązania funduszy inwestycyjnych nie są zaliczane do inwestycji bezpośrednich.

Dla papierów wartościowych źródłem danych są sprawozdania papier po papierze, zawierające informacje o stanach oraz transakcjach, zbierane bezpośrednio od polskich inwestorów (dla aktywów) lub emitentów i pośredników finansowych (dla pasywów).

W procesie weryfikacji oraz kompilacji danych o papierach wartościowych z kodem ISIN wykorzystuje się informacje o ich charakterystykach zawarte w bazie danych NBP, takich jak ceny, kupon czy informacje o zdarzeniach korporacyjnych. Baza ta jest zasilana danymi z Krajowego Depozytu Papierów Wartościowych, prowadzonego przez EBC Centralised Securities Database oraz danymi pochodzącymi bezpośrednio od polskich emitentów. Zmiany wartości z tytułu wyceny oraz zmiany wynikające z różnic kursowych są wyliczane przez NBP. Obliczenia wykonywane są metodą papier po papierze na podstawie bazy danych o papierach wartościowych.

W odniesieniu do papierów wartościowych bez kodu ISIN wykorzystuje się przekazane w sprawozdaniach informacje o wartości rynkowej stanów oraz transakcji. Sprawozdania zawierają także informacje o zmianach wartości z tytułu wyceny, różnicach kursowych oraz pozostałych zmianach.

Źródłem danych o papierach wartościowych bez kodu ISIN wyemitowanych przez polskie podmioty na rynki zagraniczne są sprawozdania emitentów. Informacje o narosłych odsetkach nie są zbierane ani szacowane. Wartość wypłaconych odsetek jest szacowana indywidualnie.

**Inwestycje portfelowe.** Inwestycje portfelowe obejmują transgraniczne transakcje, których przedmiotem są dłużne lub udziałowe papiery wartościowe, z wyjątkiem transakcji zaliczanych do inwestycji bezpośrednich lub oficjalnych aktywów rezerwowych. Udziałowe papiery wartościowe obejmują wszystkie typy zbywalnych akcji i udziałów, w tym certyfikaty inwestycyjne (akcje) funduszy zbiorowego inwestowania. Obejmują również jednostki uczestnictwa w funduszach zbiorowego inwestowania, certyfikaty inwestycyjne i kwity depozytowe (np. ADR lub GDR).

Dłużne papiery wartościowe obejmują wszystkie rodzaje długoterminowych i krótkoterminowych papierów dłużnych, w tym: obligacje skarbowe, obligacje korporacyjne, bony skarbowe, krótkoterminowe korporacyjne papiery dłużne oraz zbywalne certyfikaty depozytowe. Zaliczanie papierów dłużnych jako „papiery długoterminowe” bądź „instrumenty rynku pieniężnego (krótkoterminowe)” następuje na podstawie pierwotnego okresu zapadalności. Długoterminowe papiery dłużne mają pierwotny okres zapadalności równy rok lub dłuższy. Pozostałe papiery dłużne to instrumenty rynku pieniężnego (krótkoterminowe papiery dłużne). Do kategorii dłużnych papierów wartościowych zaliczane są również papiery dłużne z wbudowanymi pochodnymi instrumentami finansowymi (np. obligacje zamienne lub obligacje z opcją wcześniejszego wykupu).

Pozostałe pochodne instrumenty finansowe (tj. takie, które są samodzielnymi instrumentami finansowymi) są wyłączone z kategorii inwestycji portfelowych i rejestrowane w oddzielnej kategorii bilansu płatniczego „Pochodne instrumenty finansowe”. Transakcje z udzielonym lub otrzymanym przyrzeczeniem odkupu papierów wartościowych (repo, sell-buy back) oraz pożyczki papierów wartościowych są również wyłączone z kategorii inwestycji portfelowych i rejestrowane w kategorii „Pozostałe inwestycje”.

Źródłem danych o inwestycjach portfelowych w bilansie płatniczym są sprawozdania (papier po papierze) o stanach i transakcjach, zbierane bezpośrednio od polskich posiadaczy papierów wartościowych (w przypadku aktywów portfelowych), emitentów i pośredników w obrocie papierami wartościowymi (w przypadku pasywów portfelowych). W przypadku papierów posiadających kod ISIN, w procesie weryfikacji i kompilacji danych sprawozdawczych wykorzystywane są informacje o charakterystykach papierów wartościowych, takich jak kupony, ceny, zdarzenia korporacyjne, pochodzące z bazy danych prowadzonej przez NBP. Baza ta jest zasilana danymi pochodzącymi z KDPW, prowadzonego przez EBC Centralised Securities Database oraz danymi pochodzącymi bezpośrednio od polskich emitentów. W przypadku papierów wartościowych Skarbu Państwa, emitowanych na rynek krajowy (obligacji i bonów skarbowych), dane o transakcjach są wyliczane na podstawie danych o stanach pochodzących z KDPW (dla obligacji skarbowych) i własnych danych NBP (dla bonów skarbowych). Dane o transakcjach korygowane są, na poziomie pojedynczej serii obligacji, o wartość transakcji warunkowych. Wartość rynkowa transakcji (uwzględniająca odsetki wypłacone oraz naliczone) jest wyliczana metodą papier po papierze na podstawie danych zawartych w bazie papierów wartościowych.

W przypadku dłużnych papierów wartościowych z kodem ISIN wyemitowanych przez polskie podmioty na rynki zagraniczne stosowane jest podejście rezydualne. Wartość rynkowa transakcji dokonanych przez zagranicznych inwestorów szacowana jest na podstawie zmiany stanów całkowitej wartości emisji, a następnie pomniejszana o wartość transakcji podmiotów polskich. Wyliczenia uwzględniają wartość wypłaconych oraz narosłych odsetek. Obliczenia wykonywane są metodą papier po papierze.

W przypadku papierów wartościowych nieposiadających kodu ISIN dane o wartości rynkowej transakcji i stanów są raportowane bezpośrednio przez podmioty sprawozdawcze. Sprawozdania zawierają również informacje o zmianach wynikających z wyceny, różnicach kursowych oraz pozostałych zmianach.

Źródłem danych o papierach wartościowych bez kodu ISIN wyemitowanych przez polskie podmioty na rynki zagraniczne są sprawozdania emitentów. Stosuje się podział ze względu na sektor rezydenta — emitenta papierów wartościowych (dla pasywów), sektor rezydenta — posiadacza papierów wartościowych (dla aktywów), jak również podział geograficzny ze względu na kraj emitenta dla aktywów portfelowych.

**Pozostałe inwestycje** obejmują wszystkie transakcje finansowe, które nie są ujęte w inwestycjach bezpośrednich, inwestycjach portfelowych lub w aktywach rezerwowych. Pozostałe inwestycje zawierają: pozostałe udziały, rachunki bieżące i depozyty, kredyty i pożyczki, rezerwy techniczno-ubezpieczeniowe, kredyty handlowe i zaliczki, pozostałe aktywa i pasywa oraz specjalne prawa ciągnięcia. Pozostałe inwestycje (z wyłączeniem kredytów handlowych) prezentowane są zgodnie z zasadą memoriału, tj. wyceniane są z uwzględnieniem wartości naliczonych i niezapłaconych odsetek.

Pozostałe udziały zawierają udziały niemające formy papierów wartościowych, głównie udziały w kapitałach organizacji międzynarodowych.

**Rachunki bieżące i depozyty.** Rachunki bieżące i depozyty — po stronie aktywów — wyliczane są na podstawie stanów należności z tytułu gotówki w postaci zagranicznych znaków pieniężnych (tylko sektor bankowy), środków zgromadzonych na rachunkach bieżących i depozytowych w instytucjach kredytowych oraz w bankach zagranicznych. Kategoria ta obejmuje: rachunki bieżące i depozyty (w tym depozyty jednodniowe), depozyty terminowe, depozyty z terminem wypowiedzenia, depozyty zablokowane oraz transakcje reserve repo. Rachunki bieżące i depozyty — po stronie pasywów — wyliczane są na podstawie stanów zobowiązań z tytułu przyjętych środków od nierezydentów na rachunki bieżące i w formie depozytów. Kategoria ta obejmuje: rachunki bieżące i depozyty (w tym depozyty jednodniowe), depozyty terminowe, depozyty z terminem wypowiedzenia, depozyty zablokowane oraz transakcje repo. Rachunki bieżące i depozyty obejmują również zobowiązania z tytułu zabezpieczeń pieniężnych z wyłączeniem depozytów początkowych dla pochodnych instrumentów finansowych.

**Kredyty i pożyczki.** Kredyty i pożyczki udzielone i otrzymane, oprócz podziału na długo- (z terminem pierwotnym powyżej 1 roku) i krótkoterminowe (z terminem pierwotnym do 1 roku włącznie), rejestrowane są w podziale na sektory gospodarcze. Obroty kredytowe obejmują wykorzystanie i spłaty nie tylko w gotówce, ale również w formie dostaw towarów i usług, rolowane kwoty kredytów i pożyczek, kapitalizację odsetek, konwersje na złote i restrukturyzację kredytów, kredyt w rachunku bieżącym oraz przekroczenie sald na rachunkach posiadanych w instytucjach kredytowych, bankach zagranicznych lub w podmiocie prowadzącym obsługę finansową grupy kapitałowej.

**Rezerwy techniczno-ubezpieczeniowe.** Transakcje związane z rezerwami techniczno-ubezpieczeniowymi wyliczane są w procesie estymacji dokonywanej na potrzeby usług ubezpieczeniowych.

**Kredyty handlowe i zaliczki** wyliczane są na podstawie stanów należności i zobowiązań handlowych z tytułu dostaw towarów i usług w eksporcie i imporcie (odroczonej w czasie płatności) oraz wypłaconych i otrzymanych zaliczek w związku z takimi dostawami.

**Pozostałe aktywa i pasywa.** Pozycja „pozostałe aktywa finansowe i należności od nierezydentów” obejmuje m.in.: aktywa, które są wynikiem wystąpienia różnicy w czasie pomiędzy transakcją a odpowiadającą jej płatnością, np. należności z tytułu udziału w zysku lub dywidendy zadeklarowanej, a jeszcze niewypłaconej lub niezamienionej na inny instrument finansowy; środki zdeponowane na rachunkach bieżących w pozostałych instytucjach, tj. innych niż banki zagraniczne i instytucje kredytowe; należności z tytułu zwrotnych depozytów zabezpieczających (depozytów początkowych) dla pochodnych instrumentów finansowych. Natomiast pozycja „pozostałe zobowiązania finansowe wobec nierezydentów” obejmuje m.in. zobowiązania finansowe powstałe w wyniku transakcji, w których występuje różnica w czasie pomiędzy tą transakcją a odpowiadającą jej płatnością (np. dywidendy zadeklarowane, ale jeszcze niewypłacone lub niezamienione na inne instrumenty finansowe) oraz zobowiązania z tytułu zwrotnych depozytów zabezpieczających (depozytów początkowych) w przypadku pochodnych instrumentów finansowych.

**Specjalne prawa ciągnięcia (SDR).** Pozycja ta zawiera transakcje dotyczące alokacji SDR-ów.

Dane dotyczące pozostałych inwestycji, zarówno polskich za granicą jak i zagranicznych w Polsce, od 2010 r. są opracowywane na podstawie sprawozdań bezpośrednio przesyłanych przez polskie podmioty sprawozdawcze do NBP.

**Pochodne instrumenty finansowe.** Pochodne instrumenty finansowe stanowią odrębną kategorię bilansu płatniczego. Obejmuje ona wszystkie instrumenty pochodne o ryzyku symetrycznym, takie jak: futures, forwardy, swapy, IRS, CIRS, CDS oraz instrumenty o ryzyku niesymetrycznym, takie jak opcje. Uwzględnione są zarówno instrumenty pochodne rozliczane przez dostawę instrumentu bazowego, jak i instrumenty rozliczane pieniężnie. Do tej kategorii zalicza się także wszystkie zyski lub straty z tytułu transakcji dotyczących pochodnych instrumentów finansowych.

Informacje z zakresu pochodnych instrumentów finansowych dostępne są również w przekrojach geograficznych. Dla określenia geograficznej przynależności stron transakcji stosowane jest kryterium pierwszego znanego kontrahenta. Wykorzystuje się również przekroje ze względu na typy instrumentu bazowego (kursy walutowe, stopy procentowe, towary, papiery udziałowe, derywaty kredytowe, inne) oraz według par walutowych (w przypadku walutowych instrumentów pochodnych) bądź uwzględniające walutę rozliczenia (dla pozostałych typów instrumentów pochodnych).

Źródłem danych o pochodnych instrumentach finansowych dla bilansu płatniczego są sprawozdania zbierane bezpośrednio od polskich podmiotów, mających pozycje w pochodnych instrumentach finansowych, otwarte w wyniku transakcji z nierezydentami.

Pochodne instrumenty finansowe obejmują wszystkie przepływy finansowe, będące wynikiem rozliczania transakcji związanych z instrumentami pochodnymi, z wyjątkiem zwrotnych depozytów początkowych. W omawianej kategorii są rejestrowane depozyty zabezpieczające i premie opcyjne. Dane są rejestrowane na bazie brutto.

**D. Aktywa rezerwowe.** Aktywa rezerwowe obejmują transakcje dokonywane w walutach wymiennalnych z nierezydentami w zakresie: złota monetarnego, transzy rezerwowej w MFW oraz pozostałych aktywów rezerwowych.

Pozycja „aktywa rezerwowe” zawiera saldo zrealizowanych przez NBP transakcji w zakresie instrumentów wchodzących w skład aktywów rezerwowych, w tym: saldo obrotów na rachunkach bieżących i lokat w bankach za granicą, saldo transakcji przeprowadzonych w walutach obcych w kasach NBP, saldo transakcji *reverse repo*, saldo obrotów zagranicznymi papierami wartościowymi dotyczące transzy rezerwowej w MFW oraz zakupu i sprzedaży złota monetarnego.

Źródłem danych o aktywach rezerwowych jest system księgowy NBP.

## 22. Zadłużenie zagraniczne Polski (tabl. 38).

Narodowy Bank Polski zestawia informację dotyczącą stanu zadłużenia zagranicznego zgodnie z definicją: „Zadłużenie zagraniczne brutto, na koniec danego okresu, jest kwotą nieuregulowanych i rzeczywiście istniejących zobowiązań (niewarunkowych), które wymagają spłaty kapitału i/lub odsetek przez dłużnika w jakimś momencie w przyszłości, a które są należne nierezydentom od rezydentów”.

Definicja ta dotyczy zadłużenia brutto, czyli obejmuje określone zobowiązania zagraniczne Polski (niepomniejszone o należności zagraniczne). W zadłużeniu zagranicznym są uwzględniane tylko zobowiązania istniejące i nieuregulowane (wierzyciel musi mieć roszczenia względem dłużnika). Zadłużenie zagraniczne obejmuje różne instrumenty dłużne, niezależnie od tego, jak są skonstruowane. Zobowiązania dłużne zazwyczaj są regulowane przez dostarczenie wartości ekonomicznej, tj. aktywów finansowych lub niefinansowych (w tym towarów), przez dłużnika wierzycielowi, zwykle na podstawie umowy, która określa zasady i warunki spłaty.

Podział na zadłużenie wewnętrzne i zewnętrzne (zagraniczne) dokonany został na podstawie kryterium rezydenta.

Spśród instrumentów finansowych dłużnych do zadłużenia zagranicznego zaliczono:

- a) rachunki bieżące i depozyty nierezydentów w bankach polskich,
- b) dłużne papiery wartościowe posiadane przez zagranicznych inwestorów portfelowych,
- c) kredyty handlowe,
- d) pozostałe kredyty i pożyczki (w tym leasing finansowy),
- e) rezerwy techniczno-ubezpieczeniowe,
- f) pozostałe zobowiązania zagraniczne,
- g) alokację SDR-ów.



Zadłużenie zagraniczne obejmuje:

- a) zobowiązania między rezydentami a nierezydentami, zarówno w walucie krajowej jak i zagranicznej,
- b) papiery wartościowe emitowane na rynkach zagranicznych i na rynku krajowym, zakupione przez nierezydentów,
- c) leasing finansowy z nierezydentami, traktowany jest jak kredyt.

Dane dotyczące zaległości nie są oddzielnie rejestrowane. Zadłużenie zagraniczne nie obejmuje zobowiązań finansowych wynikających z akcji i innych udziałów kapitałowych (certyfikatów funduszy inwestycyjnych, kapitałów własnych i reinwestowanych zysków w ramach inwestycji bezpośrednich, jak też nieruchomości) oraz pochodnych instrumentów finansowych.

Z punktu widzenia pierwotnej zapadalności instrumenty dłużne zostały podzielone na:

- długoterminowe, tj. z terminem pierwotnym zapadalności powyżej jednego roku,
- krótkoterminowe, tj. z terminem pierwotnym zapadalności do jednego roku łącznie.

Zadłużenie zagraniczne prezentowane jest w podziale na:

- sektor rządowy i samorządowy,
- Narodowy Bank Polski,
- monetarne instytucje finansowe (MIF),
- pozostałe sektory (podmioty finansowe i niefinansowe),
- inwestycje bezpośrednie.

Źródłem danych są informacje o stanach zobowiązań z tytułu instrumentów dłużnych, które pochodzą:

- ze sprawozdań zbieranych bezpośrednio od polskich podmiotów,
- od agentów finansowych sektora rządowego (NBP i Bank Gospodarstwa Krajowego),
- z danych księgowych NBP.

## GENERAL NOTES

1. Since 1 January 1992 to the end of April 2004 foreign trade statistics was based on:

- UN Statistics Division methodology,
- data registered on Single Administrative Document (customs document),
- Combined Nomenclature (since 1994, 9-digit Polish Combined Commodity Nomenclature PCN).

2. Since 1 May 2004 (since the day of Polish accession to EU), Polish foreign trade statistics is based on two parallel systems:

- EXTRASTAT system, which uses data registered on customs declaration and refers to Polish trade turnover with third countries (EU non-member countries),
- INTRASTAT system, which refers only to Polish intra-EU trade (trade with other EU member countries).

Data obtained from two statistical systems create a single set of foreign trade statistics which is the source of information about Polish foreign trade.

3. There are two basic sources of information supplying the system with data on foreign trade:

- customs declaration, which serves for registration of trade with third countries in frames of EXTRASTAT system,
- INTRASTAT declaration, which serves for recording of arrivals and dispatches in frames of intra-EU trade (in close connection to VAT system).

Furthermore, since 1 January 2006 in Polish foreign trade statistics alternative data sources are used. Alternative data sources apply to registration of specific movements of goods and are used for following purposes:

a) additional, supplementary sources of statistical information, used for control purposes and for supplementing the data derived from customs declaration and INTRASTAT declarations concerning trade in following goods:

- sea vessels — data obtained from Polish Permanent Registers of Ships conducted by Maritime Chambers at Voivodship Courts in Gdańsk and Szczecin,
- aircraft — data obtained from Civil Aircraft Register of Poland conducted by the Civil Aviation Office,
- sea products, including purchase/sale of fishery which were the subject of trade transaction before being landed by sea-going vessels — data collected by the Ministry of Agriculture and Rural Development, the Department of Fisheries — the Fishery Monitoring Center in Gdynia;

b) sole admitted source of information, serving for a base for foreign trade statistics in case of turnover in following commodities: electricity and natural gas. Data concerning these products are obtained from the statistical surveys conducted by the Energy Market Agency on behalf of the Ministry of Economy.

Data originating from customs declaration and INTRASTAT declarations are registered, controlled, corrected and processed in IT system of Polish Customs Administration.

4. Foreign trade statistics is based on:

- UN Department of Statistic Methodology,
- Combined Nomenclature CN (8-digit),
- geonomenclature prepared by the Statistical Office of the European Union — Eurostat, on the basis of ISO 3166 Standards.

5. Methodological basics of statistical surveys are the same for both systems. This convergence is achieved through the use of the same commodity classification and country codes, similar reference periods and variables included in the survey.

6. Statistic of foreign trade does not include, among others:

- trade with services, excluding inward and outward processing,
- commodities in transit,
- commodities placed temporarily in customs warehouses and in duty free zone,
- commodities admitted to temporary circulation (excluding inward and outward processing),

- means of payment and papers such as stocks, bonds, securities or shares,
- commodities for diplomatic institutions,
- monetary gold.

7. Foreign trade turnover data are collected and calculated on the basis of:

- customs declaration registered in IT systems of the Polish Customs Administration,
- INTRASTAT declarations for dispatch and for arrival, which are transmitted to customs offices every month electronically or in paper. Obligation of submitting monthly declarations refers to companies trading with EU Member States and liable for providing information for the purposes of statistics on intra-EU trade turnover on the legal basis of EU legislation, statistical law and customs law,
- data derived from alternative data sources in case of so-called "specific movements of goods",
- estimations of trade values for parties trading with EU Member States whose turnover do not exceed the thresholds of statistical and are exempt from submitting the INTRASTAT declarations.

8. Correctness of INTRASTAT declarations is guaranteed through the possibility of comparison of data obtained from INTRASTAT declarations with those originating from VAT declarations on intra-Community acquisitions and intra-Community deliveries. Registers of declaring parties allow monitoring units, which are obliged to submit INTRASTAT declaration. Reference period is defined as calendar month, in which intra-EU dispatch or arrival takes place. General rule is that INTRASTAT declaration should be submitted only in those Member States, in case of which physical movement of goods across the border could be observed (e.g. Member State of dispatch and Member State of arrival).

9. In INTRASTAT system the type of reporting obligation depends on value of parties trade turnover with Member States. It is connected with **statistical thresholds system** — **established basic and detailed threshold**. Thresholds are established separately for arrivals and for dispatches and they are updated each year. Threshold values are defined and announced by the President of the Central Statistical Office and published annually in the Statistical Survey Programme of Official Statistics implemented in form of Prime Minister's regulation. For the year 2015 following statistical thresholds were established: basic threshold — for arrivals 1.5 mln PLN, for dispatches — 3.0 mln PLN and detailed threshold — for arrivals 42.0 mln PLN, for dispatches — 76.0 mln PLN.

Parties for which the value of trade turnover with Member States either in the year preceding given reference year or in given reference year has exceeded the value of accordingly established basic threshold are liable to reporting obligation which means that they are obliged to submit INTRASTAT declaration every month. Parties for which value of trade turnover with Member States falls between the value of basic threshold and the value of detailed threshold are released from filling in total statistical value in PLN, terms of delivery code, mode of transport code and statistical value in PLN. Parties who exceeded detailed threshold are required to provide full scope of information (all boxes) in INTRASTAT declaration. Parties for which the value of trade turnover with Member States either in the year preceding given reference year or in given reference year has not exceeded the value of accordingly established basic threshold were released from reporting obligation and their trade was estimated in foreign trade statistics.

In connection with this, data presented in tables 27, 39 and 40 concerning foreign trade turnover are shown in their real scope, that means data from INTRASTAT declarations and customs declaration system without estimations. The tables do not take into the value of the data covered by estimation.

Natural persons who purchased or sold goods in the EU countries and do not run their own economic activity are not liable to fill in the INTRASTAT declaration.

10. The value of imports is shown in terms of **cif** Polish port or franco Polish border including transport and insurance costs to the Polish border. The value of export is shown on the **foib** basis, that is in terms of franco border or **foib** port of the country of delivery.

**11.** Conversion of value expressed in foreign currency into value in PLN zlotys in 2015 was made:

- customs declaration — on the basis of average monthly exchange rate of foreign currency calculated and announced by the National Bank of Poland (NBP),
- for INTRASTAT declaration — on the basis of currency exchange rate specified according to the rules established for purposes of Value Added Tax or rules specified for customs purposes.

Conversions of foreign currencies into PLN are made on the basis of the average exchange rates published by the National Bank of Poland.

**12.** Foreign trade turnover is presented according to the following groups of countries:

- **OECD countries** — turnover with: Austria, Belgium, Denmark, Finland, France, Greece, Spain, Netherlands, Ireland, Luxembourg, Germany, Portugal, Sweden, United Kingdom, Italy as well as with: Australia, Chile, Czech Republic, Estonia, Iceland, Israel, Japan, Canada, Mexico, Norway, New Zealand, South Korea, Slovakia, Slovenia, United States, Switzerland, Turkey and Hungary;
- **developed countries** — turnover with:  
**the European Union Member States:** Austria, Belgium, Bulgaria, Croatia, Cyprus, Czech Republic, Denmark, Estonia, Finland, France including Monaco and the French overseas departments (French Guiana, Guadeloupe, Martinique and Reunion), Greece, Spain, Ireland, Lithuania, Luxembourg, Latvia, Malta, Germany, Netherlands, Portugal, Romania, Slovakia, Slovenia, Sweden, Hungary, United Kingdom and Italy,  
**EFTA:** Iceland, Liechtenstein, Norway including Svalbard Archipelago and Jan Mayen Island, Switzerland  
 and Australia, Canada, Israel, Japan, New Zealand, South Africa, United States (with Puerto Rico) and other (besides EU and EFTA countries) industrial countries of Western Europe;
- **developing countries** — turnover with: Asian (except Cyprus), African (except Reunion), South and Central American countries (except Guadeloupe, French Guiana and Martinique), Oceania (except countries described as economically developed countries), countries of former Yugoslavia except and Croatia, Slovenia, Asian countries of the former USSR: Armenia, Azerbaijan, Georgia, Kazakhstan, Kyrgyzstan, Tajikistan, Turkmenistan and Uzbekistan;
- **Central and Eastern European countries** — turnover with: Albania, Belarus, Moldova, Russia and Ukraine.

**13.** ill the end of 1991, data on turnover by groups of countries and countries were presented in imports by country of purchase, in exports by country of sale. Since 1992 — according to the UN methodology — data are presented: in imports — by country of origin, in exports — by country of destination. **Country of origin** is the country where the commodity was produced or processed and in this form entered the Polish customs zone. **Country of destination** is the country of consumption that is the country where the commodity will be finally used or processed. **Country of consignment** is country, in which goods are subject to dispatch to Poland as the country of destination. If the country of consignment is not known, the country of purchase of goods should be considered as the country of consignment. Member State, in which goods were purchased, is the country, in which the selling party has its headquarters (the party, with which the contract was signed, on the basis of which goods were subject to dispatch to the country of destination).

**14.** Foreign trade turnover **indices of dynamics** in constant prices were calculated using the value of turnover for years 1981—1985 in 1982 prices, 1985—1990 in 1984 prices, 1990—1992 in 1990 prices, and starting from the year 1993 in prices of the previous year. Because of the different scopes of foreign trade turnover for years 1991—2010, the turnover indices of dynamics in constant prices were calculated for the turnover formally converted for comparability. Foreign trade turnover indices of dynamics in constant prices on other than previous year's basis, were calculated using the chain connection method.

**15.** **Transaction price** indices illustrate the price dynamics in imports and exports. The price indices at the lowest level of aggregation of the CN are calculated as the **"unit value"**.

Base year for the price indices for following years is always the previous year.

In calculating price indices with base different than previous year, the chain connection method was used. Presented transaction price indices comprise foreign currency price dynamics and changes of exchange rates in zlotys.

Price changes observation of chosen commodities is conducted using foreign trade data (on the cif basis in imports and fob basis in exports). "Terms of trade" index presents the relation of price changes of exported goods to price changes of imported goods.

**The price indices of imports and exports by PKWiU** compiled on the basis of a monthly survey of prices of goods obtained from the report C-05 (report on the prices of goods in foreign trade), actually received or paid by operators participating in the Polish foreign trade.

The survey is conducted to purposely selected sample of goods by the CN and the companies — importers and exporters. Goods covered by the survey belong to sections B and C of PKWiU. The study involved the production and trading company, regardless of their classification by activity in PKD.

**16. Polish Combined Nomenclature (PCN — PSNTHZ PCN)** based on the English text of Combined Nomenclature was obligatory in Poland since 1 January 1994 till the end of April 2004. It was used as the basis for the Customs Tariff as well as foreign trade statistics.

PSNTHZ PCN was expanded to 9-digit code level and was the continuation of Combined Commodity CN nomenclature. Changes and supplements made and introduced in the following editions of Polish Combined Nomenclature provided unified classification base for foreign trade statistics, compatible with international classifications in use.

For years 1991—1993 HS (Harmonized Commodity Description and Coding System) and CN nomenclatures (in 1992 version) translated from English into Polish language were obligatory.

Since 1 May 2004 foreign trade turnover data is presented according to 8-digit **Combined Nomenclature CN** which is based on 6-digit Harmonized Commodity Description and Coding System (HS) and is the basic commodity classification used for foreign trade statistics. Combined Nomenclature CN is subject to annual verification.

According to EU regulations there was created Chapter 99 in the CN nomenclature in order to simplify coding in case of ships' and aircrafts', commodities with destination for operators of offshore installations and commodities necessary for the operation of engines, machines and other equipment of the offshore installation and supplies and single transactions of value equal or less than 200 EUR in 2015, postal consignments — commodities delivered according to postal terms by operators other than the Polish Post.

In the Section XXI of the CN nomenclature — works of art, collectibles' pieces and antiques, there are located: Chapter 97 — works of art, collectibles and antiques, Chapter 98 — complete industrial plant and Chapter 99 — other commodities.

**17. Standard International Trade Classification (SITC)** was published by the UN Statistics Division in 1950 and amended in 2007 (revision 4). It is used for classification of all commodities in foreign trade. Statistical numbers of commodity items are based on the decimal system. One digit (0—9) stands for a section, two digits for a division, three digits for a group, four digits for a subgroup and five digits for a heading. The criteria of division are not clearly specified. Some commodities may be grouped according to the criteria of destination, some according to the criteria of raw material.

**18.** Since 2010 data on foreign trade turnover are presented in breakdown by **PKWiU** headings on the basis of **Polish Classification of Products and Services**, which comprises goods and services. The structure of this classification is based on NACE classification (European Classification of Types of Activities), CPA (Classification of Products by Activity) and PRODCOM (List of Products). PKWiU is 10-digit adjusted version of KWiU (6-digit classification), which was in force since 1994 as regards classification of services. Currently, data are presented by sections of PKWiU 2008.

**19. The Classification by Broad Economic Categories (BEC)** is a classification used in foreign trade statistics for providing information on export and import distribution directions. In addition, it was designed to serve as a means for converting external trade data compiled on the SITC into end use categories that are meaningful within the framework of the System of National Accounts (SNA), namely categories approximating the three basic classes of goods in the SNA: investment goods, intermediate goods and consumption goods. Specifically, the sub-categories of the BEC can be aggregated to approximate these three classes of goods. This aggregation permits external trade statistics to be considered jointly with other sets of general economic statistics, such as national accounts and industrial statistics, for national, regional or world level economic analysis.

**20. International trade in services** is presented in tables 29—36.

In tables 29 and 30 in part "Total services" presented data concern countries which values of provided and acquired services were higher than 100 thousand zlotys in 2015. In detailed parts concerning particular kinds of services the most important 10 partner countries are presented.

International trade in services statistics concerns transactions in which one side of the transaction (of providing or acquiring services) has its head of office/domicile in Poland (resident), whereas the other side of the transaction has its head of office/domicile abroad, is international organization or diplomatic unit of foreign country (non-resident).

The quarterly and annual statistical reports (DNU-K and DNU-R) from companies providing/acquiring services, regardless of their organizational structure or ownership status, are the basic sources of data. Data concerning travel are derived from the surveys "Travels of non-residents to Poland. The movement of vehicles and people on the Polish border with the European Union" and "Participation of Polish citizens (residents) in travels". These surveys are commonly supervised by CSO, National Bank of Poland and Ministry of Sport and Tourism. Insurance and pension services data compiled by National Bank of Poland are based on the methodology which is in accordance with balance of payments requirements.

Data about value of services in international trade are calculated on the basis of the **Extended Balance of Payments Services Classification (EBOPS 2010)**, in which the following major groups of services are compiled:

- **manufacturing services on physical inputs owned by others** — cover e.g. processing, assembly, labeling, packing undertaken by enterprises that do not own the goods concerned. The manufacturing is undertaken by an entity that receives a fee from the owner;
- **repair and maintenance services** — cover maintenance and repair work provided by enterprises that do not own the goods concerned;
- **transport** — includes all services related to the transport of passengers and goods (freight), by different means of transport, and other supporting and auxiliary transport services e.g. loading and unloading of goods, storage and warehousing, freight brokerage services, cleaning of transport equipment;
- **postal and courier services** — include information about value of postal and courier services e.g. pick-up, transport and delivery of letters, mailbox rental services;
- **travel** — covers revenues and expenditures coming from business and personal travel;
- **construction** — covers the creation, renovation, repair or extension of fixed assets in the form of buildings, land improvements of an engineering nature and other engineering constructions;
- **insurance and pension services** — cover premiums and claims from life insurance, freight insurance, other direct insurance, reinsurance, pension services and auxiliary insurance services e.g. agents' commissions, insurance brokering and agency services, actuarial services;
- **financial services** — include intermediary and auxiliary services e.g. financial advisory services, financial asset management services, credit rating services, rating services, usually provided by banks or other financial corporations;
- **charges for the use of intellectual property** — include charges for the use of proprietary rights e.g. patents, trademarks and charges for licences to reproduce or distribute intellectual property embodied in produced originals or prototypes (e.g. copyrights on books and manuscripts) and related rights (e.g. for life performances);
- **telecommunication, computer and information services** — encompass the transmission of sound, images or other information, hardware and/or software-related services, and data processing services, news agency services and database services;
- **other business services** — cover the largest group of transactions which includes such services as research and development services, legal, accounting, management consulting and public relations, advertising, market research and public opinion polling, architectural, engineering, scientific and other technical services, waste treatment and de-pollution, agricultural, and mining services, operating leasing services, trade-related services and other business services;
- **personal, cultural and recreational services** — cover audio-visual and related services including the production of motion pictures, radio and television programmes, musical recordings, education services, health services, moreover heritage and recreational services e.g. services associated with cultural, sporting and recreational activities;

— **government services** — cover personal expenditures on services incurred by Polish diplomats and consular staff, Polish military personnel located abroad and their dependants.

In accordance with the international standards the value of services resulting from the addition of transportation costs included in the value of imported goods for which the base is the cif delivery terms. The expenditures incurred by private persons for international transport are taken into account in "Transport". Information about derived from the survey "Participation of Polish Citizens (residents) in travels", which is commonly supervised by CSO, National Bank of Poland and Ministry of Sport and Tourism.

Conversion of PLN into foreign currencies are made on the basis of the yearly average exchange rate published by the National Bank of Poland.

21. Balance of payments on a transaction basis (in millions of US dollars) is presented in table 37.

The **balance of payments**<sup>1</sup> is a statistical statement that summarizes economic transactions between Poland and all other countries (i.e., between Polish residents and non-residents) in a defined period of time. The balance of payments incorporates the current account, the capital account, the financial account as well as errors and omissions.

A. The "**current account**" comprises transactions in goods, services, primary income and secondary income.

"**Goods**". Trade in goods item of the balance of payments includes the value of exchange of goods with foreign countries which comprises transactions between residents and non-residents, including but not limited to:

- transactions leading to the change of the ownership of goods; these are mainly purchase/sale transactions, however the change of the ownership of goods may also result from their free-of-charge transfer (donations, aid in-kind), as well as from the in-kind contributions by foreign investors or from financial lease of goods (such as means of transport, machinery and equipment),
- merchanting is defined as the purchase of goods by a resident from a non-resident combined with the resale of the same goods to another non-resident without the goods being present in Polish economy. Merchanting is shown on the side of exports (purchase of goods shown as negative exports and sale of goods is shown as positive exports),
- transaction for the purchase or sale of non-monetary gold.

Trade in goods does not include purchase/sale transactions of monetary gold carried out between central banks as well as transactions involving goods for processing and repairs. Goods are only temporarily transferred for processing, in light of the bop methodology, there is no resident–non-resident exchange of goods and therefore such transaction is not shown in trade in goods.

The **main source** of data on goods in the Polish balance of payments is Foreign Trade Statistics (FTS) compiled by the Central Statistical Office (CSO) on the basis of INTRASTAT declarations (for intra-European Union trade) as well as from customs declaration (for extra-EU trade); this data is published by the CSO under the foreign trade item.

Due to the fact that the international methodological standards are nearly the same in case of compilation of trade in goods with foreign countries for the balance of payments and for the national accounts purposes, the NBP and the CSO agreed on the principles of transition from the foreign trade data in the FTS into the trade in goods data in the balance of payments and national accounts. In order to obtain the relevant data, the following adjustments must be made:

- the decrease in the value of foreign trade data on the import side by the value of costs of transport included in the invoices drawn upon the cif basis;
- decrease in the value of foreign trade data by transactions in goods for processing,
- reclassification of merchanting,
- additional estimation of the trade in goods.

<sup>1</sup> The international standards for compiling the balance of payments were defined in the following publications: Balance of payments and International Investment Position Manual, 6th edition, 2009, International Monetary Fund, OECD Benchmark Definition of Foreign Direct Investment, fourth edition 2008, OECD, External Debt Statistics 2014, International Monetary Fund, International Reserves and Foreign Currency Liquidity 2014, International Monetary Fund, System of National Accounts 2008, Inter-Secretariat Working Group on National Accounts, European System of Accounts ESA 2010, Eurostat, 2013.

Decrease in the value of foreign trade data by transactions in goods for processing and repair is made by removing total transactions in goods for processing and repair from trade in goods. These goods are identified by transaction type.

**Reclassification of merchanting.** Additional estimation of the trade in goods with foreign countries, made for the balance of payments and for national accounts, relates to the turnover which was not registered in the FTS. It includes the following three groups of goods: 1) goods transported by tourists (in tourist traffic), which were purchased for resale, 2) other goods transported across the border without either the INTRASTAT declarations or customs declaration being filled in (these include mainly the exported goods transferred abroad in bigger quantities without either the INTRASTAT declarations or customs declaration, such as vegetables, fruit, furniture, footwear, clothing) and 3) foreign trade data are increased by the value of import of second-hand cars from European Union. This data is obtained from Ministry of Finance which collects it for fiscal purposes.

**"Services". Transport services** include the services related to the transport of goods, transport of passengers and other services connected with the above mentioned transport services, e.g. loading and unloading of containers, storage and warehousing, packaging and repackaging, towing and traffic control, maintenance and cleaning of the equipment, rescue operations as well as postal and courier services (according to new standards it has been reclassified from other services).

The trade in services concerning **travel** apply to the non-residents' expenditure in Poland and the expenditure of Poles abroad due to the travel. This category includes expenditure on accommodation, catering and services as well as goods purchased by tourists for their own needs (whereas the objects purchased for resale are classified as goods). Subject to type of travel, the expenditures are classified as business travel (including these of the seasonal and cross-border employees and other business travels) and personal travels (health, study and other).

Manufacturing services on physical inputs owned by others and maintenance and repair services have been reclassified from trade in goods to services. Manufacturing services on physical inputs owned by others cover processing, assembly, labelling, packing, and so forth. These actions result in significant changes in physical inputs made by an entity that does not own the goods. Maintenance and repair services cover both minor repairs that maintain the good in working order and major repairs that extend the efficiency and capacity of the good and extend its life. According to BPM5 methodology goods for processing and repair in goods have been presented in the balance of payments on gross basis i.e. goods sent abroad for/after processing (repair) were recorded on the side of exports and goods received from abroad for/after processing (repair) were recorded on the side of imports. Now, in line with BPM 6, the data will be recorded on net basis.

In addition to the transport services and foreign travel, there is a third type of services — **other services**. This category includes a number of transactions related to: construction, insurance, finance, telecommunication, information and IT technology, patent fees, royalties and licence fees, other business services (e.g. merchanting and other trade-related services, operational lease and other business services), cultural, and recreational services as well as government services.

Generally, the revenues include the value of services rendered by residents to non-residents, whereas the expenditures include the value of services rendered by non-residents to residents. On the other hand, in accordance with the international standards, certain services are presented in the balance of payments in a special way. Therefore, construction services are divided into services rendered abroad (the expenditures include the costs of those services incurred by residents) and the ones performed at home (the revenues include the costs of services incurred by non-residents). BPM6 methodology outlines new method for calculating insurance services. The total value of insurance and pension services is based on gross premiums earned and claims payable. Furthermore, total value of insurance services is expanded by income on insurance technical reserves. New methodology of calculating the value of insurance services is linked to components of primary income, secondary income, financial account as well as technical insurance reserves included in the i.i.p.

Additionally, financial intermediation services indirectly measured (FISIM) have been added to financial services.

Merchanting services have been removed from other services and included in trade in goods.

The data on **trade in services** both transport services, manufacturing services on physical outputs owned by others, maintenance and repair services and other services is collected by the Central



Statistical Office directly from enterprises rendering and acquiring such services. The data is collected on a quarterly and annual basis and is broken down by required type of component and country.

Furthermore, the value of services related to transport of goods is increased by the value of services resulting from the reclassification of a given part of the value of goods. This refers to the necessity of considering the fob-based value of goods in the balance of payments. In the FTS, only the value of export is expressed on the fob basis, whereas the value of imported goods is shown on the cif basis. Thus the decrease in the value of goods and the reclassification of the costs of transport and insurance services to a relevant category of services are required. Some values are estimated. The estimates include:

- transfer from the cif base to the fob base in the area of import of goods included in FTS,
- share of the transport costs in the payment for the export of goods executed by Polish carriers,
- share of individual types of costs (according to the means of transport) in the above mentioned estimated values.

The value of export of services related to transport of goods is also increased by the costs of transport rendered by Polish carriers and included in the invoices of trade in goods.

The source of data for the compilation of **travel** in the balance of payments is the data of Institute of Tourism, which carried out surveys on travel until 2013, since 2014 data on travel are collected by the CSO.

Source of data for the compilation of insurance services, besides ITS survey carried out by CSO, is data received from Financial Supervision Authority.

According to Eurostat's recommendations, illegal activities has been included in the balance of payments. These activities comprising illegal trade in services (prostitution). This data are obtained from CSO.

NBP calculates the value of FISIM<sup>2</sup> using data collected directly from domestic reporting entities.

Exports of FISIM are calculated using average stocks of loans extended and deposits received, plus accrued interest, by resident financial institutions whose clients are non-residents other than financial institutions. Exports of FISIM are calculated on the quarterly basis, broken down by currency i.e. PLN and other currencies.

Imports of FISIM are calculated using average stocks of loans extended and deposits received, plus accrued interest, by non-resident financial institutions whose clients are residents other than financial institutions. Imports of FISIM are calculated on the quarterly basis, broken down by currency i.e. PLN and other currencies.

Value of FISIM, produced by financial intermediaries, is calculated as difference between interest payable or receivable and the "reference rate".

To determine FISIM imports and exports the "external reference rate" is applied. The external reference rate is calculated as the ratio of accrued interest on loans plus accrued interest on deposits between resident financial institutions and non-resident financial institutions to the stock of loans plus the stock of deposits between resident financial institutions and non-resident financial institutions.

The external reference rate is calculated on the quarterly basis, broken down by currency i.e. for PLN and other currencies.

Exports and imports of FISIM are calculated separately for each country.

In procedure of increasing the value of **transport services** by the adjustments of trade in goods resulting from the transfer from the cif base to the fob one all corrected amounts are classified as transport services, while insurance services are not separated.

**"Primary income"**. Compensation of employees comprises foreign transfers related to payment for work done by employees that means the non-residents employed in Poland and Poles employed abroad, persons who work abroad less than one year.

Compensation of employees is calculated with the use of a estimation method. This method rests to a great extent on determining the number of Poles working abroad, period of their employment as well as the level of their compensation and their willingness to transfer their money to Poland. Major data source for estimating the number of Poles working abroad are the CSO data on migra-

<sup>2</sup> FISIM — financial intermediation services indirectly measured.

tion, data derived from LFS<sup>3</sup> as well as data from those countries in which Poles have found employment.

Remaining elements of the new estimation method have been derived, to a great extent, from the NBP survey carried out in the selected European countries since 2007. The estimation methods for expenses and revenues are similar. The number of non-residents employed in Poland is estimated on the basis of data derived from Ministry of Labor and Social Policy on number of work permits issued and on the data from the Social Insurance Institution (ZUS) on non-residents for whom payments on account of labor are made.

The same sources of data are used for estimates of workers' remittances included under current transfers of other sectors in balance of payments both for revenues and expenses.

**Direct investment income.** Income on direct investment comprises both income on equity capital and income on debt. The income on equity comprises dividends attributable to a direct investor and declared for a given reporting year (as regards public companies), share in profit (as regards limited liability companies), transferred profits of branches and reinvested earnings (loss per direct investor is deemed negative earnings). The income on debt, on the other hand, is included in the balance of accrued interest on loans extended and obtained by direct investors. Earnings are calculated in accordance with COPC (Current Operating Performance Concept) aligned with Polish accounting standards. Monthly and quarterly bop is estimated based on financial result of banks as well as aggregated data on financial result of companies received from the CSO. Data derived from entities' annual reports, prepared in accordance with COPC, are subsequently broken down by respective quarters and months.

Source of data for direct investment are monthly and quarterly reports received directly from reporting agents (equity and debt instruments) and annual direct investment survey (only equity). Foreign direct investment in Polish entities listed on the Warsaw Stock Exchange are compiled on a security-by-security basis from financial statements of issuers and monthly reports provided by custodian banks and brokerage houses.

The data on interest are presented on an accrual basis. The data on dividends are based on date on which dividends were declared for non-listed companies, and by date on which dividends were settled (for listed companies).

Reinvested earnings and undistributed earnings are allocated to their period of origin. Reinvested earnings are earnings received in a given period minus dividends. Resident to non-resident relationship (direct investment) is defined in accordance with the Framework of Direct Investment Relationship (FDIR).

In case of securities with ISIN<sup>4</sup> codes data on portfolio investment income in the balance of payments are calculated on the accrual security-by-security (s-b-s) basis. The source of data for these calculation are s-b-s reports collected directly from Polish securities holders, issuers and financial institutions (securities trading intermediaries) and data on characteristics of securities derived from database maintained by the Narodowy Bank Polski (NBP). This database is supplied with data derived from the National Depository for Securities, Centralised Securities Database (CSDB) maintained by the ECB and data reported by Polish issuers. The only exception from the above mentioned rule are shares issued by non-residents, where due to limited availability of data (only data from CSDB), the dividends are registered at the data of payment and not at the "dividend day".

In case of securities bearing no ISIN code data on income are reported directly by reporting entities on accrual basis. Securities are broken down by security type (equity securities, long-term debt instruments, money market instruments) and by sector of resident paying or receiving the revenue (general government, banks, and sectors). Income on debt securities bearing no ISIN code issued by Polish entities on external markets is neither collected nor estimated.

**Portfolio investment income.** In case of securities with the ISIN code data on portfolio investment income in the balance of payments are calculated on the accrual security-by-security basis. The source of data for these calculations are security-by-security reports collected directly from Polish securities holders, issuers and financial institutions (securities trading intermediaries) and

<sup>3</sup> Labour Force Survey — household survey made by the CSO.

<sup>4</sup> International Securities Identifying Number — securities for which ISINs are issued include bonds, commercial paper, equities and warrants.

data on characteristics of securities derived from the database maintained by the Narodowy Bank Polski. This database is supplied with data derived from the National Depository for Securities, Centralised Securities Database maintained by the ECB and data reported by Polish issuers. In case of securities bearing no ISIN code data on income are reported directly by reporting entities on accrual basis. Securities are broken down by security type (equity securities, long-term debt instruments, money market instruments) and by sector of resident paying or receiving the revenue (general government, banks, other sectors). Income on debt securities bearing no ISIN code issued by Polish entities on external markets is neither collected nor estimated. As regards income on equity securities, only dividends are registered in the income category. All other incomes or losses on equity securities (especially income or loss resulting from the difference in purchase price and sale price of the security) are registered on the financial account of the balance of payments, in the "portfolio investment" category.

**Other investment income.** Other investment income is registered on accrual basis. It comprises income on financial instruments which are regarded as other investments of the financial account and income on reserve assets. Income received by holders of insurance policies is also allocated to this category. Income on other investment of the financial account comprises: interest on loans extended and received, interest on deposits including interest on repos, and other payments related to income on property. Data on income on reserve assets include income on debt securities, interest on deposits and interest on repos. FISIM services have been excluded from pure interest.

After calculating the value of exports and imports of FISIM (see services) the appropriate items of income on other investment category are increased or decreased according to the following pattern:

- deposit-taking corporations except the central bank, interest paid on currency and deposits placed by non-residents other than financial intermediaries, debits — value of this item is increased by the value of exports of FISIM against deposits received from non-residents other than financial intermediaries,
- deposit-taking corporations except the central bank, interest received on loans extended to non-residents other than financial institutions, credits — value of this item is decreased by the value of exports of FISIM against loans received by non-residents other than financial intermediaries,
- other sectors (S122 and S125 excluded), interest received on currency and deposits placed with non-resident financial intermediaries, credits — value of this item is increased by the value of imports of FISIM against deposits received by non-resident financial intermediaries,
- other sectors (S122 and S125 excluded), interest paid on loans received from non-resident financial intermediaries, debits — value of this item is decreased by the value of imports of FISIM against loans extended by non-resident financial intermediaries.

Primary income on FISIM is increased/decreased by group of countries.

**Other primary income.** Other primary income consists of taxes and subsidies on products and production and rent. Taxes and subsidies on products and production have been present in bop since Poland's accession to the EU. Subsidies on products and production (Common Agricultural Policy) are shown in revenues while the portion of Polish premiums paid to the EU which originate from Traditional Own Resources (TOR) is shown in expenditures. Rent refers to leases of natural resources.

**Secondary income.** The secondary income account shows current transfers between residents and non-residents. Current transfers such as donations, free-of-charge exports and imports of goods and services under international aid schemes are recorded in this account to show their role in the process of income distribution between the economies. Transfers are executed, both in cash and in kind, in favour of government institutions or other sectors (private).

Funds received or paid by the Polish government sector that is central government and local government units constitute **secondary income of government sector**. These are the funds received from European Union institutions, countries and international organisations as well as paid in favour of these institutions and countries to finance current expenditures of the government — such as humanitarian aid, medicines, training, etc. These include also membership fees for the EU and international organisations outside the EU. The category includes also taxes and payments made by non-residents in favour of Polish government sector. Revenues from obligatory social insurance

as well as retirement and annuity benefits paid by the Social Insurance Institution (ZUS) in favour of non-residents, and indemnities paid by the government vis-à-vis non-residents constitute other government transfers.

**Secondary income of other sectors** is split into personal transfers and other transfers.

Personal transfers consist of all current transfers in cash or in kind made or received by resident households to or from non-resident households. Workers' remittances are the key component to personal transfers.

Workers' remittances comprise transfers of wages and salaries of persons working abroad and considered to be residents of the country in which they work. In compliance with the IMF recommendations, a person staying or intending to stay for a year or longer on the territory of a given country is a resident of that country. In such case, funds transferred in favour of the person's family are registered in current transfers as workers remittances. On the other hand, in case of the stay lasting shorter than a year, the person is treated as non-resident and his/her income is registered in the balance of payments under income as compensation of employees.

"The other transfers" of non-government sector include the value of current transfers abroad of residents — natural persons and other entities of national economy not included in the government sector. The other transfers of non-government sector made in kind (free-of-charge transfers of goods and services in foreign trade) and/or in cash include:

- donations and aid received from abroad, as well as rendered in favour of non-residents, related to execution of objectives not connected with investment (e.g. humanitarian aid, food, clothing, medicines, training),
- taxes and fees in favour of foreign governments,
- membership fees,
- retirement and annuity benefits received by residents from abroad,
- inheritance,
- alimony,
- fines and indemnity (e.g. related to breach of contracts, product forgery, forgery of trademarks, patents),
- competition and lottery winnings,
- fees for transfer of sportsmen,
- net non-life insurance premiums,
- non-life insurance claims.

The source for **government transfers** category in the balance of payments is the Regional Branch of the National Bank of Poland which keeps settlements of banking accounts of the Ministry of Finance that are used for government transfers (both regarding the EU and other international organisations). The data on the other transfers such as retirement and annuity benefits paid by Polish government are derived directly from the Social Insurance Institution (ZUS) which is in charge of such transfers.

The source used for compilation of **workers' remittances** has been described in the chapter on compensation of employees.

The data on **transfers of other sectors** are compiled based on numerous data sources. Data on transfers of enterprises are collected in the frame of survey on international trade in services carried out by the CSO. The other transfers of other sectors on revenue side are mainly based on LFS (household survey made by the CSO); information from the Ministry of Finance and the Social Insurance Institution (ZUS) is used as additional sources.

Both net non-life insurance premiums and non-life insurance claims are derived from estimations of insurance services.

#### **B. "Capital account".**

The basic components of the **capital account** in the balance of payments are capital transfers representing transfers of rights to tangible assets, i.e. donations and funds included in non-returnable grants, specially assigned to fixed assets financing, debt write-offs by the creditor, transfer of funds related to the acquisition or disposal of non-financial and non-produced assets. Capital transfers are compiled separately for the government sector and other sectors.

**Capital transfers of government sector** reflect the value of funds received from EU institutions, countries and international organizations, as well as funds transferred by Polish government in

favour of these institutions. Funds in cash are allocated free of charge to financing investment in fixed assets e.g. construction of roads, motorways, bridges, schools, hospitals, etc. The category of capital transfers of the government sector comprises write-offs of receivables, both principal and interest.

**Capital transfers of other sectors** comprise donations and grants specially assigned to fixed assets financing, which were received from or transferred abroad by non-government units.

**Acquisition and disposal of non-produced non-financial assets** comprises purchase and sale of patents, copyrights, licences and trademarks, purchase and sale of land to foreign embassies located in Poland as well as purchase and sale of land by Polish embassies abroad.

**Capital transfers of government sector** are compiled in the balance of payments on the base of the data derived directly from the banking accounts of the Ministry of Finance.

**Capital transfers of other sectors** are calculated on the basis of the data collected under the survey on international trade in services carried out by the CSO which apart from the data on turnover of services collects information on current transfers and capital transfers.

### C. "Financial account".

The **"financial account"** comprises financial transactions involving direct investment, portfolio investment, other investment, financial derivatives and reserve assets.

**"Direct investment"**. The NBP compiles data on direct investment in compliance with OECD definition. The term "direct investment abroad" denotes an investment made by a resident entity in one economy ("direct investor") in an entity resident in an economy other than that of the investor ("direct investment enterprise") aimed at attaining a long-term profit from the capital involved. The direct investment enterprise denotes an enterprise in which direct investor owns at least 10% of the voting power in the decision making body of the company.

The direct investment capital comprises equity capital in the form of shares and other equity, reinvestment of earnings and assets and liabilities vis-à-vis debt instruments.

Reinvested earnings denotes the part of profits, accruing to a direct investor, which remains in the direct investment enterprise and which is allocated to its further development.

**Specific features of data collection.** Source of data for direct investment are monthly and quarterly reports received directly from reporting agents (equity and debt instruments) and annual direct investment survey (only equity). Foreign direct investment in Polish entities listed on Warsaw Stock Exchange are compiled on a security-by-security basis from financial statements of issuers and monthly reports provided by custodian banks and brokerage houses.

Business entities register is revised and updated with the use of information from other sources such as press information, financial statements of business entities, bilateral contacts etc. Assets and liabilities of investment funds are not included in direct investment.

Sources of data on securities comprise stocks and flows, security-by-security reports provided by Polish investors (assets) or issuers/brokers (liabilities). In case of securities with the ISIN code the source of data for these data is data on characteristics of securities (price, coupon or corporate action) derived from the database maintained by the National Bank of Poland. This database is supplied with data derived from the National Depository for Securities, Centralised Securities Database maintained by the ECB and data reported by Polish issuers. Valuation adjustments and exchange rate fluctuations are calculated by the NBP on a security-by-security basis. Data for this calculation are derived from securities database.

In case of securities without the ISIN code data on stocks (market value) and transactions are derived from received reports. Reports also encompass data on valuation adjustments, exchange rate fluctuations and other changes. Issuers reports are data source for securities not bearing the ISIN code issued by Polish issuers on external markets. Value of interest paid is estimated on an individual basis.

**"Portfolio investment"**. Portfolio investment is defined as cross-border transactions and positions involving debt or equity securities, other than those included in direct investment or reserve assets. Equity securities comprise all kinds of tradable shares and stocks, including investment certificates (shares) of collective investment funds. These comprise also participation units in collective investment funds, investment certificates and depository receipts (e.g. ADR or GDR).

Debt securities comprise all kinds of long-term and short-term debt securities including government bonds, corporate bonds, T-bills, short-term corporate debt securities and negotiable certifi-

cates of deposit. Debt securities are classified as long-term securities or money market (short-term) instruments based on their original maturities. Long-term debt securities are securities with original maturity of at least one year. All other debt securities are classified as money market instruments (short-term debt securities). Debt securities category comprises also debt securities with embedded financial derivatives (e.g. convertible bonds or callable/puttable bonds).

Other financial derivatives are excluded from the portfolio investment and registered under "Financial derivatives". Repo transactions are also excluded from the portfolio investment category and registered in "Other investment" category.

**Specific features of data collection.** The source of data on portfolio investments item in the balance of payments are "security-by-security" reports on positions and transactions collected directly from Polish holders of securities (in case of portfolio assets), issuers and intermediaries in trading in securities (in case of portfolio liabilities).

For securities bearing an ISIN code, the data used in the process of verification and compilation of reporting data is the data on characteristics of securities e.g. coupons, prices, corporate events derived from the database kept by the NBP. The database is supplied with data derived from the National Depository for Securities, Centralised Securities Database (maintained by ECB) and data derived directly from Polish issuers. Data on transactions is adjusted on security-by-security basis against repo transactions. Market value of transactions (including interest accrued and paid) is calculated on a security-by-security basis.

For debt securities with ISIN codes issued by Polish entities on external markets residual approach applies. The data from the issuers is modified in the process of compilation with the use of the data on transactions executed by Polish holders of these securities. The security-by-security calculations include the value of interest (accrued and paid).

In case of securities without the ISIN code data on stocks (market value) and transactions are derived from received reports. Reports also encompass data on valuation adjustments, exchange rate fluctuations and other changes. Reports of issuers serve as a source of data on securities without ISIN codes issued by Polish entities on external market.

Securities are breakdown by sector or resident-issuer of securities (for liabilities), sector of resident-holder of securities (for assets) as well as by country of issuer for portfolio assets.

"Other investment" is a residual category that includes positions and transactions other than those included in direct investment, portfolio investment, and reserve assets. Other investment covers: other equity, currency and deposits, loans, insurance technical reserves, trade credits and advances, other assets and liabilities, and special drawing rights. Other investment (with the exception of trade credits) is presented on accrual basis i.e. recording interest accrued and unpaid.

**Other equity.** Equity not in the form of securities and participation in some international organizations is classified as other equity.

On the assets side the **current accounts and deposits** are calculated on the base of stocks of claims on cash in the form of foreign currency (only the banking sector), current accounts and deposits in credit institutions and foreign banks. This category comprises: current accounts and deposits (including overnight deposits), term deposits, deposits redeemable at notice, blocked deposit accounts and repo transactions. On the liabilities side the current and deposits are calculated on the base of stocks of liabilities on current accounts and deposits held by non-residents. This category comprises: current accounts and deposits (including overnight deposits), term deposits, deposits redeemable at notice, blocked deposit accounts and repo transactions. The currency and deposits cover also liabilities on money security excluding initial margin for derivatives.

Extended and received **loans**, apart from the breakdown into long-term (with original maturity exceeding one year) and short-term (with original maturity of up to one year), are broken down by the sectors of economy. Turnover comprises not only drawings and repayments in cash but also drawings and repayments in the form of goods and services delivery, rollover, interest capitalization, conversion to Polish zloty, credit restructuring, loan on current account and overdrafts on accounts held with credit institutions, foreign banks or entities providing financial services for capital group.

**Insurance technical reserves** are estimated for the insurance services purposes.

**Trade credits** are estimated based on stocks assets and liabilities related to advances extended, payments deferred in imports and exports of goods and services and prepayment by customers for goods and services not yet provided.

The item **other financial assets** and claims on non-residents comprises among others assets which result from difference of the time of transaction and the time of corresponding payment e.g. claims on the share in profit or dividend declared but not yet paid or converted into another financial instrument; funds deposited on current accounts in other institutions i.e. other than foreign banks and credit institutions; claims on returnable variation margins (initial margin) for derivatives.

The item **other liabilities** to non-residents covers among others liabilities which result from transactions implying difference of the time between the transaction and the time of corresponding payment (e.g. dividend declared but not yet paid or converted into another financial instrument) and liabilities on returnable variation margins (initial margin) for derivatives.

**Special drawing rights (SDR).** Transactions on SDR allocation are included in this position.

Since 2010 data on other investment, both Polish investment abroad and foreign investment in Poland have been compiled on the base of reports directly supplied by Polish reporting entities.

The **"financial derivatives"** constitute the separate category of the balance of payments. It comprises all derivatives with symmetrical risk such as: futures, forwards, swaps, IRS, CIRS, CDS as well as instruments with unsymmetrical risk such as options. This item includes both derivatives settled by delivery of basic instrument and derivatives settled in cash. The profit or loss on transactions involving financial derivatives is classified into this category.

The data on financial derivatives are also available in geographical breakdown. The criterion of a first identified contractor is used to determine national status of the parties of transaction. The breakdowns by the type of a basic instrument (foreign exchange rates, interest rate, commodity, shares, credit derivatives, others) and by pairs of currencies (in case of foreign exchange instruments) or by settlement currency (for other types of derivatives) are available.

The source of data on financial derivatives for the balance of payments are the reports collected directly from Polish entities having positions which emerged as a result of transactions on derivatives with non-residents.

Financial derivatives cover all financial flows resulting from settlements of transactions involving financial derivatives, except returnable initial margins. In the discussed category variation margins and option premiums are registered. Data are registered on the gross basis.

#### **D. "Reserve assets".**

Official **"reserve assets"** cover transactions with non-residents related to: monetary gold, reserve position in the IMF and other reserve assets, in convertible currencies.

Reserve assets comprises balance of transactions carried out by the NBP with respect to instruments included in reserve assets, including the balance of turnover on currency and deposits accounts in banks abroad, balance of transactions executed in foreign currencies in the NBP counters, balance of turnover of foreign securities, balance of reverse repos, change in reserve position in the IMF as well as purchase and sale of monetary gold.

Data on official reserve assets are collected based on accounting system of the NBP.

#### **22. External debt of Poland** is presented in table 38.

The National Bank of Poland reports information on Poland's external debt in accordance with the following definition: "Gross external debt, at any given time, is the outstanding amount of those actual current, and not contingent, liabilities that require payment(s) of principal and/or interest by the debtor at some point(s) in the future and that are owed to non-residents by residents of an economy".

The above definition refers to gross debt, i.e. it refers to the particular foreign liabilities of Poland (with no deduction of Polish assets abroad). The external debt obligations are taken into account only existing and unregulated (creditor must have a claim against the debtor). External debt covers the entire range of debt instruments, regardless of how they are constructed. Debts are usually carried out by providing economic value, i.e. a financial or non-financial assets (including commodities) by the debtor to the creditor usually under a contract that specifies the terms and conditions of repayment.

The distinction between domestic and external (foreign) debt is based solely on the criterion of residence, regardless of the currency involved.

*The following debt instrument have been included in the concept of external debt:*

- a) currency and deposits held by non-residents at Polish banks,*
- b) debt securities held by foreign portfolio investors,*
- c) trade credits,*
- d) other loans and credits (including financial leases),*
- e) insurance technical reserves,*
- f) other foreign liabilities,*
- g) allocations of SDRs.*

*External debt includes:*

- a) liabilities between residents and non-residents in both the domestic currency and foreign,*
- b) securities issued in foreign markets and the domestic market, purchased by non-residents,*
- c) financial leases with non-residents is treated as a loan and there is also disclosed.*

*Data on arrears are not separately presented.*

*Foreign debt does not include any financial liabilities arising from shares held by non-residents and other equity (mutual funds, private equity and reinvested earnings in the framework of direct investments and real estate) and derivative financial instruments.*

*From the point of view of original maturity of debt instruments they have been divided into:*

- long-term (with the original maturity of over one year),*
- short-term (with the original maturity of one year or less).*

*Foreign debt is presented broken down into:*

- government and local government,*
- National Bank of Poland,*
- Monetary Financial Institutions (MFIs),*
- other sectors (financial and non-financial entities),*
- direct investment.*

*Information on the liabilities arising from debt instruments are derived:*

- with reports received directly from Polish entities;*
- the financial agents of the government sector (i.e. NBP and Bank Gospodarstwa Krajowego);*
- from the accounting system of NBP.*



## Objaśnienia znaków umownych

- Kreska (—) — zjawisko nie występowało.
- Zero (0) — zjawisko istniało w wielkości mniejszej od 0,5.
- Kropka (.) — zupełny brak informacji albo brak informacji wiarygodnych.
- Znak x — wypełnienie pozycji jest niemożliwe lub niecelowe.
- „W tym” — oznacza, że nie podaje się wszystkich składników sumy.
- Znak # — oznacza, że dane nie mogą być opublikowane ze względu na konieczność zachowania tajemnicy statystycznej w rozumieniu ustawy o statystyce publicznej.

## *Descriptions of arbitrary symbols adopted by the editors*

- Dash (—) — magnitude zero.*
- Zero (0) — magnitude not zero, but less than 0,5 of a unit.*
- Dot (.) — data not available or not reliable.*
- Symbol x — not applicable.*
- ”Of which” — indicates that not all elements of the sum are given.*
- Symbol # — data should not be published due to the necessity of maintaining statistical confidentiality in accordance with the Law on Official Statistics.*

## Ważniejsze skróty

- UE — Unia Europejska
- EFTA — Europejskie Stowarzyszenie Wolnego Handlu
- OECD — Organizacja Współpracy Gospodarczej i Rozwoju
- SITC — Międzynarodowa Standardowa Klasyfikacja Handlu
- CN — Nomenklatura Scalona (CN)
- PKWiU — Polska Klasyfikacja Wyrobów i Usług
- BEC — Klasyfikacja Towarowa Handlu Zagranicznego według Głównych Kategorii Ekonomicznych
- EBOPS — Rozszerzona Klasyfikacja Usług w Bilansie Płatniczym

## *More important abbreviations*

- EU — European Union*
- EFTA — European Free Trade Association*
- OECD — Organization for Economic Cooperation and Development*
- SITC — Standard International Trade Classification*
- CN — Combined Nomenclature*
- PKWiU — Polish Classification of Products and Services*
- BEC — Classification by Broad Economic Categories*
- EBOPS — Extended Balance of Payments Services*



**Część I *Part I***

**HANDEL ZAGRANICZNY POLSKI  
— DANE ZBIORCZE**

***FOREIGN TRADE OF POLAND  
— SUMMARY DATA***

TABLE 1. OBROTY HANDLU ZAGRANICZNEGO ORAZ GŁÓWNI PARTNERZY (ceny bieżące)  
 FOREIGN TRADE TURNOVER AND MAJOR PARTNERS (current prices)

WYSZCZEGÓLNIENIE SPECIFICATION	Wartość w mln dol. USA Value in mln USD	Pierwszy partner First partner		Drugi partner Second partner		Trzeci partner Third partner	
		nazwa kraju name of country	udział w % in %	nazwa kraju name of country	udział w % in %	nazwa kraju name of country	udział w % in %
1929 Import Imports	342,2	Niemcy Germany	27,3	Stany Zjednoczone United States	12,5	Wielka Brytania United Kingdom	8,5
Eksport Exports	309,5	Niemcy Germany	31,2	Czechosłowacja Czechoslovakia	10,5	Austria Austria	10,5
Saldo Balance	-32,7						
1938 Import Imports	247,0	Niemcy Germany	14,5	Stany Zjednoczone United States	12,2	Wielka Brytania United Kingdom	11,4
Eksport Exports	225,1	Wielka Brytania United Kingdom	18,2	Niemcy Germany	14,5	Szwecja Sweden	6,0
Saldo Balance	-21,9						
1950 Import Imports	668,2	ZSRR USSR	28,8	Czechosłowacja Czechoslovakia	13,2	NRD Democratic Republic of Germany	11,5
Eksport Exports	634,3	ZSRR USSR	24,3	NRD Democratic Republic of Germany	13,9	Czechosłowacja Czechoslovakia	9,2
Saldo Balance	-33,9						
1955 Import Imports	931,8	ZSRR USSR	33,7	NRD Democratic Republic of Germany	13,1	Czechosłowacja Czechoslovakia	8,5
Eksport Exports	919,7	ZSRR USSR	30,5	NRD Democratic Republic of Germany	13,6	Wielka Brytania United Kingdom	8,5
Saldo Balance	-12,1						
1960 Import Imports	1495,0	ZSRR USSR	31,2	NRD Democratic Republic of Germany	12,5	Czechosłowacja Czechoslovakia	8,5
Eksport Exports	1325,5	ZSRR USSR	29,4	NRD Democratic Republic of Germany	9,4	Czechosłowacja Czechoslovakia	8,5
Saldo Balance	-169,5						
1965 Import Imports	2340,3	ZSRR USSR	31,1	NRD Democratic Republic of Germany	11,6	Czechosłowacja Czechoslovakia	10,4
Eksport Exports	2227,9	ZSRR USSR	35,1	Czechosłowacja Czechoslovakia	9,4	NRD Democratic Republic of Germany	6,9
Saldo Balance	-112,4						
1970 Import Imports	3607,5	ZSRR USSR	37,7	NRD Democratic Republic of Germany	11,1	Czechosłowacja Czechoslovakia	8,6
Eksport Exports	3547,6	ZSRR USSR	35,3	NRD Democratic Republic of Germany	9,3	Czechosłowacja Czechoslovakia	7,5
Saldo Balance	-59,9						
1975 Import Imports	12545,4	ZSRR USSR	25,3	RFN Federal Republic of Germany	8,1	NRD Democratic Republic of Germany	7,5
Eksport Exports	10289,4	ZSRR USSR	31,5	NRD Democratic Republic of Germany	9,2	Czechosłowacja Czechoslovakia	8,0
Saldo Balance	-2256,0						

TABL. 1. OBROTY HANDLU ZAGRANICZNEGO ORAZ GŁÓWNI PARTNERZY (dok.)  
**FOREIGN TRADE TURNOVER AND MAJOR PARTNERS (cont.)**

WYSZCZEGÓLNIENIE SPECIFICATION	Wartość w mln dol. USA <i>Value in mln USD</i>	Pierwszy partner <i>First partner</i>		Drugi partner <i>Second partner</i>		Trzeci partner <i>Third partner</i>	
		nazwa kraju <i>name of country</i>	udział w % <i>in %</i>	nazwa kraju <i>name of country</i>	udział w % <i>in %</i>	nazwa kraju <i>name of country</i>	udział w % <i>in %</i>
1980 Import <i>Imports</i>	19089,3	ZSRR <i>USSR</i>	33,1	RFN <i>Federal Republic of Germany</i>	6,7	NRD <i>Democratic Republic of Germany</i>	6,6
Eksport <i>Exports</i>	16996,8	ZSRR <i>USSR</i>	31,2	RFN <i>Federal Republic of Germany</i>	8,1	Czechosłowacja <i>Czechoslovakia</i>	6,9
Saldo <i>Balance</i>	-2092,5						
1985 Import <i>Imports</i>	10836,4	ZSRR <i>USSR</i>	34,4	RFN <i>Federal Republic of Germany</i>	9,0	NRD <i>Democratic Republic of Germany</i>	6,1
Eksport <i>Exports</i>	11489,4	ZSRR <i>USSR</i>	28,4	RFN <i>Federal Republic of Germany</i>	8,7	Czechosłowacja <i>Czechoslovakia</i>	6,2
Saldo <i>Balance</i>	+653,0						
1990 Import <i>Imports</i>	9527,7	Niemcy <i>Germany</i>	20,1	ZSRR <i>USSR</i>	19,8	Włochy <i>Italy</i>	7,5
Eksport <i>Exports</i>	14321,6	Niemcy <i>Germany</i>	25,1	ZSRR <i>USSR</i>	15,3	Wielka Brytania <i>United Kingdom</i>	7,1
Saldo <i>Balance</i>	+4793,9						
1995 Import <i>Imports</i>	29049,7	Niemcy <i>Germany</i>	26,6	Włochy <i>Italy</i>	8,5	Rosja <i>Russia</i>	6,7
Eksport <i>Exports</i>	22894,9	Niemcy <i>Germany</i>	38,3	Holandia <i>Netherlands</i>	5,6	Rosja <i>Russia</i>	5,6
Saldo <i>Balance</i>	-6154,8						
2000 Import <i>Imports</i>	48940,2	Niemcy <i>Germany</i>	23,9	Rosja <i>Russia</i>	9,4	Włochy <i>Italy</i>	8,3
Eksport <i>Exports</i>	31651,3	Niemcy <i>Germany</i>	34,9	Włochy <i>Italy</i>	6,3	Francja <i>France</i>	5,2
Saldo <i>Balance</i>	-17288,9						
2005 Import <i>Imports</i>	101538,8	Niemcy <i>Germany</i>	24,7	Rosja <i>Russia</i>	8,9	Włochy <i>Italy</i>	7,1
Eksport <i>Exports</i>	89378,1	Niemcy <i>Germany</i>	28,2	Francja <i>France</i>	6,2	Włochy <i>Italy</i>	6,1
Saldo <i>Balance</i>	-12160,7						
2010 Import <i>Imports</i>	178062,9	Niemcy <i>Germany</i>	21,9	Rosja <i>Russia</i>	10,2	Chiny <i>China</i>	9,4
Eksport <i>Exports</i>	159757,6	Niemcy <i>Germany</i>	26,1	Francja <i>France</i>	6,8	Wielka Brytania <i>United Kingdom</i>	6,3
Saldo <i>Balance</i>	-18305,3						
2014 Import <i>Imports</i>	225898,5	Niemcy <i>Germany</i>	22,0	Chiny <i>China</i>	10,4	Rosja <i>Russia</i>	10,3
Eksport <i>Exports</i>	222339,4	Niemcy <i>Germany</i>	26,3	Czechy <i>Czech Republic</i>	6,5	Wielka Brytania <i>United Kingdom</i>	6,4
Saldo <i>Balance</i>	-3559,1						
2015 Import <i>Imports</i>	197682,1	Niemcy <i>Germany</i>	22,9	Chiny <i>China</i>	11,6	Rosja <i>Russia</i>	7,3
Eksport <i>Exports</i>	200342,8	Niemcy <i>Germany</i>	27,1	Wielka Brytania <i>United Kingdom</i>	6,7	Czechy <i>Czech Republic</i>	6,6
Saldo <i>Balance</i>	+2660,7						

U w a g a. Nazwy krajów odnoszą się do lat prezentacji; import do 1990 r. na warunkach fob.

*Note. Country names are relative to years of presentation; imports until 1990 according to fob.*

TABLE 2. OBROTY HANDLU ZAGRANICZNEGO WEDŁUG GRUP KRAJÓW  
**FOREIGN TRADE TURNOVER BY GROUPS OF COUNTRIES**

WYSZCZEGÓLNIENIE SPECIFICATION	Ogółem Total	W tym Of which						
		OECD OECD	kraje rozwinięte <sup>a</sup> developed countries <sup>a</sup>			kraje rozwijające się developing countries	kraje Europy Środk.-Wsch. <sup>b</sup> Central and East European Countries <sup>b</sup>	
			razem total	UE <sup>c</sup> EU <sup>c</sup>	EFTA EFTA			
<b>W milionach złotych</b> <i>In million zlotys</i>								
Import ..... <i>Imports</i>	2011	623372,7	425114,5	416012,0	371808,9	15086,5	119233,2	88127,5
	2012	648127,6	429299,6	418382,8	372763,2	14876,7	126515,2	103229,6
	2013	656098,2	441170,4	432500,6 <sup>d</sup> 432907,6 <sup>e</sup>	383344,9 <sup>d</sup> 383752,0 <sup>e</sup>	17943,3	133850,2	89747,4 <sup>d</sup> 89340,4 <sup>e</sup>
	2014	704567,5	471475,5	464290,3	416045,2	15733,8	157352,7	82924,5
	<b>2015</b>	<b>740973,3</b>	<b>504539,4</b>	<b>495402,2</b>	<b>444716,6</b>	<b>15694,7</b>	<b>182003,3</b>	<b>63567,8</b>
Eksport ..... <i>Exports</i>	2011	558739,0	458180,1	470935,1	435701,3	16198,5	41409,4	46394,5
	2012	603418,6	481731,2	496379,2	458980,0	15810,8	48907,1	58132,3
	2013	647878,8	510853,2	529411,5 <sup>d</sup> 530781,1 <sup>e</sup>	484706,2 <sup>d</sup> 486075,8 <sup>e</sup>	18421,5	56086,5	62380,8 <sup>d</sup> 61011,2 <sup>e</sup>
	2014	693471,6	558669,7	583074,5	537116,3	17791,6	60041,4	50355,7
	<b>2015</b>	<b>750835,8</b>	<b>620252,1</b>	<b>643696,9</b>	<b>596043,3</b>	<b>17245,7</b>	<b>67529,2</b>	<b>39609,7</b>
Saldo ..... <i>Balance</i>	2011	-64633,7	+33065,6	+54923,1	+63892,4	+1112,0	-77823,8	-41733,0
	2012	-44709,0	+52431,6	+77996,4	+86216,8	+934,1	-77608,1	-45097,3
	2013	-8219,4	+69682,8	+96910,9 <sup>d</sup> +97873,5 <sup>e</sup>	+101361,3 <sup>d</sup> +102323,8 <sup>e</sup>	+478,2	-77763,7	-27366,6 <sup>d</sup> -28329,2 <sup>e</sup>
	2014	-11095,9	+87194,2	+118784,2	+121071,1	+2057,8	-97311,3	-32568,8
	<b>2015</b>	<b>+9862,5</b>	<b>+115712,7</b>	<b>+148294,7</b>	<b>+151326,7</b>	<b>+1551,0</b>	<b>-114474,1</b>	<b>-23958,1</b>

*a* Obroty krajów rozwiniętych za 2013 r. powiększono o Chorwację. *b* Obroty krajów Europy Środkowo-Wschodniej za 2013 r. nie obejmują Chorwacji. *c* Obroty z krajami UE za 2013 r. powiększono o Chorwację. *d, e* Dane za 2013 r. podane w zakresie: *d* — porównywalnym, *e* — rzeczywistym.

*a* Trade turnover of developed countries in 2013 enlarged by Croatia. *b* Trade turnover of Central and East European Countries, for 2013 does not include Croatia. *c* Trade turnover with EU countries in 2013 enlarged by Croatia. *d, e* Data for the year 2013 in: *d* — comparable condition, *e* — real condition.

TABL. 2. OBROTY HANDLU ZAGRANICZNEGO WEDŁUG GRUP KRAJÓW (cd.)  
**FOREIGN TRADE TURNOVER BY GROUPS OF COUNTRIES (cont.)**

WYSZCZEGÓLNIENIE SPECIFICATION	Ogółem Total	W tym Of which						
		OECD OECD	kraje rozwinięte <sup>a</sup> developed countries <sup>a</sup>			kraje rozwijające się developing countries	kraje Europy Środk.-Wsch. <sup>b</sup> Central and East European Countries <sup>b</sup>	
			razem total	UE <sup>c</sup> EU <sup>c</sup>	EFTA EFTA			
<b>W milionach dolarów USA</b> <i>In million USD</i>								
Import .....	2011	212330,9	144959,0	141923,1	126874,8	5163,3	40483,7	29924,1
<i>Imports</i>	2012	198463,4	131383,6	128034,7	114047,6	4563,2	38728,7	31700,0
	2013	208780,4	140457,3	<u>137698,6<sup>d</sup></u> 137828,2 <sup>e</sup>	<u>122071,1<sup>d</sup></u> 122200,7 <sup>e</sup>	5716,1	42584,7	<u>28497,1<sup>d</sup></u> 28367,5 <sup>e</sup>
	2014	225898,5	151105,0	148808,3	133378,3	5026,1	50389,1	26701,1
	<b>2015</b>	<b>197682,1</b>	<b>134655,2</b>	<b>132252,0</b>	<b>118775,2</b>	<b>4169,6</b>	<b>48445,5</b>	<b>16984,6</b>
Eksport .....	2011	190247,5	156129,3	160498,7	148515,2	5532,9	14009,3	15739,5
<i>Exports</i>	2012	184660,6	147375,1	151854,7	140404,9	4840,1	14983,2	17822,7
	2013	206138,0	162621,4	<u>168539,8<sup>d</sup></u> 168975,4 <sup>e</sup>	<u>154338,1<sup>d</sup></u> 154773,8 <sup>e</sup>	5849,2	17815,9	<u>19782,3<sup>d</sup></u> 19346,7 <sup>e</sup>
	2014	222339,4	179097,0	186935,5	172182,3	5719,5	19242,6	16161,3
	<b>2015</b>	<b>200342,8</b>	<b>165621,5</b>	<b>171892,2</b>	<b>159240,6</b>	<b>4586,6</b>	<b>17930,8</b>	<b>10519,8</b>
Saldo .....	2011	-22083,4	+11170,3	+18575,6	+21640,4	+369,6	-26474,4	-14184,6
<i>Balance</i>	2012	-13802,8	+15991,5	+23820,0	+26357,3	+276,9	-23745,5	-13877,3
	2013	-2642,4	+22164,1	<u>+30841,2<sup>d</sup></u> +31147,2 <sup>e</sup>	<u>+32267,0<sup>d</sup></u> +32573,1 <sup>e</sup>	+133,1	-24768,8	<u>-8714,8<sup>d</sup></u> -9020,8 <sup>e</sup>
	2014	-3559,1	+27992,0	+38127,2	+38804,0	+693,4	-31146,5	-10539,8
	<b>2015</b>	<b>+2660,7</b>	<b>+30966,3</b>	<b>+39640,2</b>	<b>+40465,4</b>	<b>+417,0</b>	<b>-30514,7</b>	<b>-6464,8</b>

*a* Obroty krajów rozwiniętych za 2013 r. powiększono o Chorwację. *b* Obroty krajów Europy Środkowo-Wschodniej za 2013 r. nie obejmują Chorwacji. *c* Obroty z krajami UE za 2013 r. powiększono o Chorwację. *d, e* Dane za 2013 r. podane w zakresie: *d* — porównywalnym, *e* — rzeczywistym.

*a* Trade turnover of developed countries in 2013 enlarged by Croatia. *b* Trade turnover of Central and East European Countries, for 2013 does not include Croatia. *c* Trade turnover with EU countries in 2013 enlarged by Croatia. *d, e* Data for the year 2013 in: *d* — comparable condition, *e* — real condition.

TABLE 2. OBROTY HANDLU ZAGRANICZNEGO WEDŁUG GRUP KRAJÓW (cd.)  
 FOREIGN TRADE TURNOVER BY GROUPS OF COUNTRIES (cont.)

WYSZCZEGÓLNIENIE SPECIFICATION	Ogółem Total	W tym Of which						
		OECD OECD	kraje rozwinięte <sup>a</sup> developed countries <sup>a</sup>			kraje rozwijające się developing countries	kraje Europy Środk.-Wsch. <sup>b</sup> Central and East European Countries <sup>b</sup>	
			razem total	UE <sup>c</sup> EU <sup>c</sup>	EFTA EFTA			
<b>W milionach euro</b> <i>In million euro</i>								
Import .....	2011	152568,4	104080,4	101867,7	91043,1	3709,2	29162,0	21538,7
<i>Imports</i>	2012	154040,2	102029,3	99434,5	88580,8	3541,4	30080,9	24524,8
	2013	156978,0	105552,4	103470,8 <sup>d</sup> 103568,2 <sup>e</sup>	91706,1 <sup>d</sup> 91803,5 <sup>e</sup>	4295,9	32026,8	21480,4 <sup>d</sup> 21383,0 <sup>e</sup>
	2014	168432,3	112701,9	110985,6	99457,2	3758,8	37615,1	19831,6
	<b>2015</b>	<b>177232,9</b>	<b>120683,6</b>	<b>118502,3</b>	<b>106375,0</b>	<b>3754,3</b>	<b>43492,9</b>	<b>15237,7</b>
Eksport .....	2011	136693,9	112141,3	115254,4	106620,5	3976,2	10105,7	11333,8
<i>Exports</i>	2012	143456,1	114483,4	117973,5	109080,0	3761,0	11640,1	13842,5
	2013	154994,0	122226,0	126661,4 <sup>d</sup> 126989,0 <sup>e</sup>	115965,2 <sup>d</sup> 116292,8 <sup>e</sup>	4409,3	13419,6	14913,0 <sup>d</sup> 14585,4 <sup>e</sup>
	2014	165773,6	133547,6	139383,6	128398,4	4252,4	14349,6	12040,4
	<b>2015</b>	<b>179578,2</b>	<b>148338,8</b>	<b>153942,5</b>	<b>142543,2</b>	<b>4128,6</b>	<b>16158,7</b>	<b>9477,0</b>
Saldo .....	2011	-15874,5	+8060,9	+13386,7	+15577,4	+267,0	-19056,3	-10204,9
<i>Balance</i>	2012	-10584,1	+12454,1	+18539,0	+20499,2	+219,6	-18440,8	-10682,3
	2013	-1984,0	+16673,6	+23190,6 <sup>d</sup> +23420,8 <sup>e</sup>	+24259,1 <sup>d</sup> +24489,3 <sup>e</sup>	+113,4	-18607,2	-6567,4 <sup>d</sup> -6797,6 <sup>e</sup>
	2014	-2658,7	+20845,7	+28398,0	+28941,2	+493,6	-23265,5	-7791,2
	<b>2015</b>	<b>+2345,3</b>	<b>+27655,2</b>	<b>+35440,2</b>	<b>+36168,2</b>	<b>+374,3</b>	<b>-27334,2</b>	<b>-5760,7</b>

*a* Obroty krajów rozwiniętych za 2013 r. powiększono o Chorwację. *b* Obroty krajów Europy Środkowo-Wschodniej za 2013 r. nie obejmują Chorwacji. *c* Obroty z krajami UE za 2013 r. powiększono o Chorwację. *d, e* Dane za 2013 r. podane w zakresie: *d* — porównywalnym, *e* — rzeczywistym.

*a* Trade turnover of developed countries in 2013 enlarged by Croatia. *b* Trade turnover of Central and East European Countries, for 2013 does not include Croatia. *c* Trade turnover with EU countries in 2013 enlarged by Croatia. *d, e* Data for the year 2013 in: *d* — comparable condition, *e* — real condition.



TABLE 2. OBROTY HANDLU ZAGRANICZNEGO WEDŁUG GRUP KRAJÓW (dok.)  
FOREIGN TRADE TURNOVER BY GROUPS OF COUNTRIES (cont.)

WYSZCZEGÓLNIENIE SPECIFICATION	Ogółem Total	W tym Of which					
		OECD OECD	kraje rozwinięte <sup>a</sup> developed countries <sup>a</sup>			kraje rozwijające się developing countries	kraje Europy Środk.-Wsch. <sup>b</sup> Central and East European Countries <sup>b</sup>
			razem total	UE <sup>c</sup> EU <sup>c</sup>	EFTA EFTA		
<b>W odsetkach In %</b>							
Import ..... 2011	100,0	68,2	66,7	59,6	2,4	19,2	14,1
Imports							
2012	100,0	66,2	64,6	57,5	2,3	19,5	15,9
2013	100,0	67,2	<u>65,9<sup>d</sup></u> 66,0 <sup>e</sup>	<u>58,4<sup>d</sup></u> 58,5 <sup>e</sup>	2,7	20,4	<u>13,7<sup>d</sup></u> 13,6 <sup>e</sup>
2014	100,0	66,9	65,9	59,0	2,2	22,3	11,8
<b>2015</b>	<b>100,0</b>	<b>68,1</b>	<b>66,9</b>	<b>60,0</b>	<b>2,1</b>	<b>24,5</b>	<b>8,6</b>
Eksport ..... 2011	100,0	82,0	84,3	78,0	2,9	7,4	8,3
Exports							
2012	100,0	79,8	82,3	76,1	2,6	8,1	9,6
2013	100,0	78,9	<u>81,7<sup>d</sup></u> 81,9 <sup>e</sup>	<u>74,8<sup>d</sup></u> 75,0 <sup>e</sup>	2,8	8,7	<u>9,6<sup>d</sup></u> 9,4 <sup>e</sup>
2014	100,0	80,6	84,1	77,5	2,6	8,6	7,3
<b>2015</b>	<b>100,0</b>	<b>82,6</b>	<b>85,7</b>	<b>79,4</b>	<b>2,3</b>	<b>9,0</b>	<b>5,3</b>

<sup>a</sup> Obroty krajów rozwiniętych za 2013 r. powiększono o Chorwację. <sup>b</sup> Obroty krajów Europy Środkowo-Wschodniej za 2013 r. nie obejmują Chorwacji. <sup>c</sup> Obroty z krajami UE za 2013 r. powiększono o Chorwację. <sup>d, e</sup> Dane za 2013 r. podane w zakresie: <sup>d</sup> — porównywalnym, <sup>e</sup> — rzeczywistym.

<sup>a</sup> Trade turnover of developed countries in 2013 enlarged by Croatia. <sup>b</sup> Trade turnover of Central and East European Countries, for 2013 does not include Croatia. <sup>c</sup> Trade turnover with EU countries in 2013 enlarged by Croatia. <sup>d, e</sup> Data for the year 2013 in: <sup>d</sup> — comparable condition, <sup>e</sup> — real condition.

TABLE 3. OBROTY HANDLU ZAGRANICZNEGO NA 1 MIESZKAŃCA (ceny bieżące)  
FOREIGN TRADE TURNOVER PER CAPITA (current prices)

L A T A Y E A R S	Import Imports			Eksport Exports		
	w złotych in zlotys	w euro in euro	w dolarach USA in USD	w złotych in zlotys	w euro in euro	w dolarach USA in USD
2011 .....	16180,71	3960	5511	14503,03	3548	4938
2012 .....	16819,72	3998	5150	15659,47	3723	4792
2013 .....	17040,45	4077	5423	16826,97	4026	5354
2014 .....	18308,08	4377	5870	18019,76	4308	5777
<b>2015 .....</b>	<b>19268,79</b>	<b>5141</b>	<b>4609</b>	<b>19525,27</b>	<b>5210</b>	<b>4670</b>

TABL. 4. DYNAMIKA I WSKAŹNIKI CEN TRANSAKCYJNYCH OBROTÓW HANDLU ZAGRANICZNEGO  
 VOLUME INDICES AND TRANSACTION PRICE INDICES OF FOREIGN TRADE

L A T A Y E A R S	Wskaźniki dynamiki — ceny stałe <i>Indices of dynamics — constant prices</i>		Wskaźniki cen <i>Indices of prices</i>		
	importu cif <i>imports cif</i>	eksportu <i>exports</i>	importu cif <i>imports cif</i>	eksportu <i>exports</i>	<i>terms of trade</i>
<b>1980=100</b>					
1985 .....	88,4	107,7	259,2	248,1	95,7
1990 .....	88,3	147,2	14417,7	14608,2	101,3
1995 .....	224,4	191,2	38629,6	43381,7	112,3
2000 .....	464,5	333,3	56409,0	61859,1	109,7
2003 .....	556,6	479,0	58596,4	65221,5	111,3
2004 .....	652,9	566,2	61350,4	71874,1	117,2
2005 .....	686,9	626,2	58773,7	68927,3	117,3
2006 .....	802,3	727,0	60419,4	70650,5	116,9
2007 .....	923,4	795,3	60842,3	72558,1	119,3
2008 .....	1001,9	849,4	61024,8	71252,1	116,8
2009 .....	858,6	781,4	66334,0	80871,1	121,9
2010 .....	976,2	884,5	67528,0	81194,6	120,2
2011 .....	1036,7	956,1	73943,2	87203,0	117,9
2012 .....	1021,1	988,6	78084,0	91039,9	116,6
2013 .....	1050,7	1052,9	76756,6	91768,2	119,6
2014 .....	1160,0	1123,4	74684,2	92043,5	123,2
<b>2015 .....</b>	<b>1221,5</b>	<b>1209,9</b>	<b>74609,5</b>	<b>92595,8</b>	<b>124,1</b>
<b>1990=100</b>					
1995 .....	254,1	129,9	268,0	297,1	110,9
2000 .....	526,0	226,5	391,2	423,7	108,3
2003 .....	630,2	325,5	406,4	446,8	109,9
2004 .....	739,2	384,7	425,5	492,4	115,7
2005 .....	777,6	425,5	407,6	472,2	115,8
2006 .....	908,2	494,0	419,0	484,0	115,5
2007 .....	1045,3	540,4	421,9	497,1	117,8
2008 .....	1134,2	577,1	423,2	488,2	115,4
2009 .....	972,0	530,9	460,0	554,1	120,5
2010 .....	1105,2	601,0	468,3	556,3	118,8
2011 .....	1173,7	649,7	512,8	597,5	116,5
2012 .....	1156,1	671,8	541,5	623,8	115,2
2013 .....	1189,6	715,5	532,3	628,8	118,1
2014 .....	1313,3	763,4	517,9	630,6	121,8
<b>2015 .....</b>	<b>1382,9</b>	<b>822,2</b>	<b>517,4</b>	<b>634,4</b>	<b>122,6</b>
<b>1995=100</b>					
2004 .....	290,9	296,3	158,7	165,6	104,3
2005 .....	306,0	327,7	152,0	158,8	104,5
2006 .....	357,4	380,5	156,3	162,8	104,2
2007 .....	411,4	416,3	157,4	167,2	106,2
2008 .....	446,4	444,6	157,9	164,2	104,0
2009 .....	382,6	409,0	171,6	186,4	108,6
2010 .....	435,0	463,0	174,7	187,1	107,1
2011 .....	462,0	500,5	191,3	200,9	105,0
2012 .....	455,1	517,5	202,0	209,7	103,8
2013 .....	468,3	551,1	198,6	211,4	106,4
2014 .....	517,0	588,0	193,2	212,0	109,7
<b>2015 .....</b>	<b>544,4</b>	<b>633,3</b>	<b>193,0</b>	<b>213,3</b>	<b>110,5</b>

TABL. 4. DYNAMIKA I WSKAŹNIKI CEN TRANSAKCYJNYCH OBROTÓW HANDLU  
ZAGRANICZNEGO (dok.)  
VOLUME INDICES AND TRANSACTION PRICE INDICES OF FOREIGN TRADE (cont.)

L A T A Y E A R S	Wskaźniki dynamiki — ceny stałe <i>Indices of dynamics — constant prices</i>		Wskaźniki cen <i>Indices of prices</i>		
	importu cif <i>imports cif</i>	eksportu <i>exports</i>	importu cif <i>imports cif</i>	eksportu <i>exports</i>	<i>terms of trade</i>
<b>2000=100</b>					
2008 .....	215,6	254,9	108,1	115,2	106,6
2009 .....	184,8	234,5	117,5	130,8	111,3
2010 .....	210,1	265,5	119,6	131,3	109,8
2011 .....	223,1	287,0	131,0	141,0	107,6
2012 .....	219,8	296,8	138,3	147,2	106,4
2013 .....	226,2	316,1	135,9	148,4	109,2
2014 .....	249,7	337,3	132,2	148,8	112,6
<b>2015 .....</b>	<b>262,9</b>	<b>363,3</b>	<b>132,1</b>	<b>149,7</b>	<b>113,3</b>
<b>2005=100</b>					
2012 .....	148,6	157,9	132,7	132,2	99,6
2013 .....	152,9	168,2	130,4	133,3	102,2
2014 .....	168,8	179,5	126,9	133,7	105,4
<b>2015 .....</b>	<b>177,7</b>	<b>193,3</b>	<b>126,8</b>	<b>134,5</b>	<b>106,1</b>
<b>2010=100</b>					
2014 .....	118,8	127,1	110,5	113,3	102,5
<b>2015 .....</b>	<b>125,1</b>	<b>136,9</b>	<b>110,4</b>	<b>114,0</b>	<b>103,3</b>
<b>Rok poprzedni=100 Previous year=100</b>					
2001 .....	103,2	111,8	93,8	96,0	102,3
2002 .....	107,3	108,3	101,6	104,4	102,8
2003 .....	108,2	118,7	109,0	105,2	96,5
2004 .....	117,3	118,2	104,7	110,2	105,3
2005 .....	105,2	110,6	95,8	95,9	100,1
2006 .....	116,8	116,1	102,8	102,5	99,7
2007 .....	115,1	109,4	100,7	102,7	102,0
2008 .....	108,5	106,8	100,3	98,2	97,9
2009 .....	85,7	92,0	108,7	113,5	104,4
2010 .....	113,7	113,2	101,8	100,4	98,6
2011 .....	106,2	108,1	109,5	107,4	98,1
2012 .....	98,5	103,4	105,6	104,4	98,9
2013 .....	102,9	106,5	98,3	100,8	102,5
2014 .....	110,4	106,7	97,3	100,3	103,1
<b>2015 .....</b>	<b>105,3</b>	<b>107,7</b>	<b>99,9</b>	<b>100,6</b>	<b>100,7</b>

TABLE 5. IMPORT I EKSPORT WEDŁUG SEKCJI NOMENKLATURY CN W 2015 R.  
**IMPORTS AND EXPORTS BY SECTIONS ACCORDING TO CN IN 2015**

A. CENY BIEŻĄCE CURRENT PRICES

Kod sekcji Code of section	SEKCJE SECTIONS	W milionach złotych In million zlotys			W milionach euro In million euro		
		import imports	eksport exports	saldo balance	import imports	eksport exports	saldo balance
I	Zwierzęta żywe; produkty pochodzenia zwierzęcego ..... <i>Live animals; animal products</i>	18890,8	30491,7	+11600,9	4516	7291	+2775
II	Produkty pochodzenia roślinnego ..... <i>Vegetable products</i>	17105,7	19808,8	+2703,1	4087	4737	+650
III	Tłuszcze i oleje ..... <i>Fats and oils</i>	3068,8	2567,2	-501,6	734	614	-120
IV	Przetwory spożywcze ..... <i>Prepared foodstuffs</i>	28150,2	46998,0	+18847,8	6732	11244	+4512
V	Produkty mineralne ..... <i>Mineral products</i>	59445,5	25566,2	-33879,3	14241	6127	-8114
VI	Produkty przemysłu chemicznego ..... <i>Products of the chemical industry</i>	71669,2	49595,4	-22073,8	17141	11862	-5279
VII	Tworzywa sztuczne i kauczuk oraz artykuły z nich ..... <i>Plastics and rubber and articles thereof</i>	55955,9	51881,3	-4074,6	13389	12417	-972
VIII	Skóry i artykuły z nich ..... <i>Raw hides and skins, articles thereof</i>	5024,4	4491,8	-532,6	1201	1072	-129
IX	Drewno i artykuły z drewna ..... <i>Wood and articles of wood</i>	5677,2	15463,3	+9786,1	1358	3702	+2344
X	Ścier drzewny, papier, tektura i artykuły z nich ..... <i>Pulp of wood, paper, paperboard and articles thereof</i>	20872,8	20529,6	-343,2	4992	4908	-84
XI	Materiały i artykuły włókiennicze ..... <i>Textiles and textile articles</i>	36968,7	26501,6	-10467,1	8834	6338	-2496
XII	Obuwie, nakrycia głowy, itp. .... <i>Footwear, headgear, etc.</i>	6597,5	4578,2	-2019,3	1576	1095	-481
XIII	Artykuły z kamienia, wyroby ceramiczne, szkło ..... <i>Articles of stone, ceramic products, glass</i>	8312,2	14113,1	+5800,9	1989	3377	+1388
XIV	Perły, kamienie szlachetne, metale szlachetne i artykuły z nich ..... <i>Pearls, precious stones, metals and articles thereof</i>	1611,4	4374,2	+2762,8	384	1046	+662
XV	Metale nieszlachetne i artykuły z nich ..... <i>Base metals and articles thereof</i>	77189,2	74347,4	-2841,8	18474	17796	-678
XVI	Maszyny i urządzenia, sprzęt elektryczny i elektrotechniczny ..... <i>Machinery and mechanical appliances, electrical and electrotechnical equipment</i>	193980,1	186430,9	-7549,2	46383	44558	-1825
XVII	Sprzęt transportowy ..... <i>Transport equipment</i>	82923,7	108728,7	+25805,0	19837	26010	+6173
XVIII	Przyrządy i aparaty optyczne, fotograficzne, pomiarowe, kontrolne, itp. .... <i>Optical, photographic, measuring, checking instruments, etc.</i>	18262,7	11284,9	-6977,8	4367	2698	-1669
XIX	Broń i amunicja ..... <i>Arms and ammunition</i>	580,4	430,8	-149,6	138	103	-35
XX	Artykuły przemysłowe różne — meble, prefabrykaty budynków, zabawki, itp. .... <i>Miscellaneous manufactured articles</i>	18304,2	52126,8	+33822,6	4373	12457	+8084
XXI	Dzieła sztuki, przedmioty kolekcjonerskie i antyki ..... <i>Works of art, collectors' pieces and antiques</i>	10382,5	524,1	-9858,4	2486	126	-2360

TABL. 5. IMPORT I EKSPORT WEDŁUG SEKCJI NOMENKLATURY CN W 2015 R. (dok.)  
**IMPORTS AND EXPORTS BY SECTIONS ACCORDING TO CN IN 2015 (cont.)**

B. WSKAŹNIKI INDICES

Kod sekcji Code of section	SEKCJE SECTIONS	Wskaźniki dynamiki — ceny stałe Indices of dynamics — constant prices		Wskaźniki cen transakcyjnych Transaction price indices		
		2014=100				
		import imports	eksport exports	import imports	eksport exports	terms of trade
I	Zwierzęta żywe; produkty pochodzenia zwierzęcego ..... <i>Live animals; animal products</i>	106,1	110,1	93,9	95,1	101,3
II	Produkty pochodzenia roślinnego ..... <i>Vegetable products</i>	103,5	107,2	105,9	102,8	97,1
III	Tłuszcze i oleje ..... <i>Fats and oils</i>	100,1	107,5	97,3	98,6	101,3
IV	Przetwory spożywcze ..... <i>Prepared foodstuffs</i>	105,9	110,8	103,9	101,0	97,2
V	Produkty mineralne ..... <i>Mineral products</i>	109,9	109,3	67,9	78,4	115,5
VI	Produkty przemysłu chemicznego ..... <i>Products of the chemical industry</i>	98,4	105,3	104,5	97,3	93,1
VII	Tworzywa sztuczne i kauczuk oraz artykuły z nich ..... <i>Plastics and rubber and articles thereof</i>	105,3	110,1	98,6	98,4	99,8
VIII	Skóry i artykuły z nich ..... <i>Raw hides and skins, articles thereof</i>	100,3	110,2	107,3	106,5	99,3
IX	Drewno i artykuły z drewna ..... <i>Wood and articles of wood</i>	103,9	109,0	96,0	98,5	102,6
X	Ścier drzewny, papier, tektura i artykuły z nich ..... <i>Pulp of wood, paper, paperboard and articles thereof</i>	107,1	108,5	104,6	105,3	100,7
XI	Materiały i artykuły włókiennicze ..... <i>Textiles and textile articles</i>	111,5	115,8	102,6	100,8	98,2
XII	Obuwie, nakrycia głowy, itp. .... <i>Footwear, headgear, etc.</i>	103,4	115,6	115,3	105,0	91,1
XIII	Artykuły z kamienia, wyroby ceramiczne, szkło ..... <i>Articles of stone, ceramic products, glass</i>	105,0	105,8	100,5	99,5	99,0
XIV	Perły, kamienie szlachetne, metale szlachetne i artykuły z nich ..... <i>Pearls, precious stones, metals and articles thereof</i>	104,0	107,9	106,3	96,3	90,6
XV	Metale nieszlachetne i artykuły z nich ..... <i>Base metals and articles thereof</i>	102,5	101,2	101,8	100,3	98,5
XVI	Maszyny i urządzenia, sprzęt elektryczny i elektrotechniczny ..... <i>Machinery and mechanical appliances, electrical and electrotechnical equipment</i>	106,0	104,8	108,3	103,9	95,9
XVII	Sprzęt transportowy ..... <i>Transport equipment</i>	106,8	110,8	104,6	102,8	98,3
XVIII	Przyrządy i aparaty optyczne, fotograficzne, pomiarowe, kontrolne, itp. .... <i>Optical, photographic, measuring, checking instruments, etc.</i>	106,7	120,7	109,0	107,0	98,2
XIX	Broń i amunicja ..... <i>Arms and ammunition</i>	159,4	302,4	90,6	66,8	73,7
XX	Artykuły przemysłowe różne — meble, prefabrykaty budynków, zabawki, itp. .... <i>Miscellaneous manufactured articles</i>	101,0	106,7	115,1	105,7	91,8
XXI	Dziela sztuki, przedmioty kolekcjonerskie i antyki ..... <i>Works of art, collectors' pieces and antiques</i>	.	.	.	.	.

U w a g a. Niedokładności, które mogą pojawić się w sumowaniu lub w saldach, wynikają z przyjętych zaokrągleń.

*Note.* Inaccuracies in totals or in trade balance figures may appear due to adopted rounding of numbers.

TABL. 6. IMPORT I EKSPORT WEDŁUG SEKCJI NOMENKLATURY SITC  
**IMPORTS AND EXPORTS BY SECTIONS ACCORDING TO SITC**

LATA YEARS	Ogółem Total	Żywność i zwierzęta żywe Food and live animals	Napoje i tytoń Beverages and tobacco	Surowce niejadalne z wyjątkiem paliw Crude materials inedible, except fuels	Paliwa mineralne, smary i materiały pochodne Mineral fuels, lubricants and related materials	Oleje, tłuszcze, woski zwierzęce i roślinne Animal and vegetable oils, fats and waxes
<b>Ceny bieżące — w milionach złotych Current prices — in million zlotys</b>						
Import Imports						
2012 .....	648127,6	45100,3	3990,2	22420,8	85593,4	2914,1
2013 .....	656098,2	48124,0	4181,9	21775,8	75619,3	2724,2
2014 .....	704567,5	51100,5	4539,5	22674,5	73802,6	2741,5
<b>2015 .....</b>	<b>740973,3</b>	<b>53995,5</b>	<b>5497,3</b>	<b>23302,8</b>	<b>53644,9</b>	<b>2633,4</b>
Eksport Exports						
2012 .....	603418,6	63197,8	8036,6	14251,2	29602,8	1389,1
2013 .....	647878,8	71014,7	8643,0	16066,6	30187,0	2011,6
2014 .....	693471,6	75262,2	10802,4	16860,2	28479,3	2066,1
<b>2015 .....</b>	<b>750835,8</b>	<b>81419,0</b>	<b>12200,9</b>	<b>17049,1</b>	<b>24344,7</b>	<b>2110,0</b>
Saldo Balance						
2012 .....	-44709,0	+18097,5	+4046,4	-8169,6	-55990,6	-1525,0
2013 .....	-8219,4	+22890,7	+4461,1	-5709,2	-45432,3	-712,6
2014 .....	-11095,9	+24161,7	+6262,9	-5814,3	-45323,3	-675,4
<b>2015 .....</b>	<b>+9862,5</b>	<b>+27423,5</b>	<b>+6703,6</b>	<b>-6253,7</b>	<b>-29300,2</b>	<b>-523,4</b>
<b>Ceny bieżące — w milionach euro Current prices — in million euro</b>						
Import Imports						
2012 .....	154040,2	10725,6	949,3	5328,0	20339,6	693,2
2013 .....	156978,0	11517,8	1000,3	5212,4	18085,3	651,7
2014 .....	168432,3	12214,5	1085,0	5420,8	17647,4	655,6
<b>2015 .....</b>	<b>177232,9</b>	<b>12906,5</b>	<b>1314,9</b>	<b>5575,0</b>	<b>12853,2</b>	<b>630,3</b>
Eksport Exports						
2012 .....	143456,1	15041,1	1911,5	3385,5	7038,5	332,1
2013 .....	154994,0	16988,0	2067,1	3846,0	7223,8	480,6
2014 .....	165773,6	17991,3	2582,8	4031,5	6809,2	494,0
<b>2015 .....</b>	<b>179578,2</b>	<b>19467,7</b>	<b>2924,9</b>	<b>4078,1</b>	<b>5834,7</b>	<b>504,8</b>
Saldo Balance						
2012 .....	-10584,1	+4315,5	+962,2	-1942,5	-13301,1	-361,1
2013 .....	-1984,0	+5470,2	+1066,8	-1366,4	-10861,5	-171,1
2014 .....	-2658,7	+5776,8	+1497,8	-1389,3	-10838,2	-161,6
<b>2015 .....</b>	<b>+2345,3</b>	<b>+6561,2</b>	<b>+1610,0</b>	<b>-1496,9</b>	<b>-7018,5</b>	<b>-125,5</b>

TABL. 6. IMPORT I EKSPORT WEDŁUG SEKCJI NOMENKLATURY SITC (cd.)  
**IMPORTS AND EXPORTS BY SECTIONS ACCORDING TO SITC (cont.)**

L A T A Y E A R S	Chemikalia i produkty pokrewne <i>Chemicals and related products</i>	Towary przemysłowe sklasyfikowane głównie według surowca <i>Manufactured goods classified chiefly by material</i>	Maszyny, urządzenia i sprzęt transportowy <i>Machinery and transport equipment</i>	Różne wyroby przemysłowe <i>Miscellaneous manufactured articles</i>	Towary i transakcje niesklasyfiko- wane w SITC <i>Commodities and transaction not classified elsewhere in the SITC</i>
<b>Ceny bieżące — w milionach złotych Current prices — in million zlotys</b>					
Import Imports					
2012 .....	90086,9	112432,9	208164,1	58851,4	18573,5
2013 .....	93929,2	113789,9	219912,1	59758,9	16282,9
2014 .....	101169,5	123506,9	238192,4	73948,2	12891,9
<b>2015 .....</b>	<b>103805,3</b>	<b>128767,5</b>	<b>270758,2</b>	<b>88001,4</b>	<b>10567,0</b>
Eksport Exports					
2012 .....	54857,1	127425,0	225663,8	76362,9	2632,3
2013 .....	59562,6	130758,6	243807,2	84065,7	1761,8
2014 .....	63035,7	136603,3	262219,0	96988,7	1154,7
<b>2015 .....</b>	<b>66267,8</b>	<b>141982,3</b>	<b>288765,6</b>	<b>115359,6</b>	<b>1336,8</b>
Saldo Balance					
2012 .....	-35229,8	+14992,1	+17499,7	+17511,5	-15941,2
2013 .....	-34366,6	+16968,7	+23895,1	+24306,8	-14521,1
2014 .....	-38133,8	+13096,4	+24026,6	+23040,5	-11737,2
<b>2015 .....</b>	<b>-37537,5</b>	<b>+13214,8</b>	<b>+18007,4</b>	<b>+27358,2</b>	<b>-9230,2</b>
<b>Ceny bieżące — w milionach euro Current prices — in million euro</b>					
Import Imports					
2012 .....	21403,2	26710,2	49499,7	13980,3	4411,1
2013 .....	22473,6	27222,6	52614,5	14293,1	3906,7
2014 .....	24192,0	29528,3	56928,0	17677,7	3083,0
<b>2015 .....</b>	<b>24831,8</b>	<b>30806,5</b>	<b>64753,3</b>	<b>21031,1</b>	<b>2530,3</b>
Eksport Exports					
2012 .....	13042,6	30280,4	53640,9	18155,9	627,6
2013 .....	14250,5	31285,1	58323,1	20108,6	421,2
2014 .....	15071,5	32660,6	62674,5	23182,0	276,2
<b>2015 .....</b>	<b>15854,9</b>	<b>33976,1</b>	<b>69042,2</b>	<b>27575,2</b>	<b>319,6</b>
Saldo Balance					
2012 .....	-8360,6	+3570,2	+4141,2	+4175,6	-3783,5
2013 .....	-8223,1	+4062,5	+5708,6	+5815,5	-3485,5
2014 .....	-9120,5	+3132,3	+5746,5	+5504,3	-2806,8
<b>2015 .....</b>	<b>-8976,9</b>	<b>+3169,6</b>	<b>+4288,9</b>	<b>+6544,1</b>	<b>-2210,7</b>

TABL. 6. IMPORT I EKSPORT WEDŁUG SEKCJI NOMENKLATURY SITC (cd.)  
**IMPORTS AND EXPORTS BY SECTIONS ACCORDING TO SITC (cont.)**

LATA YEARS	Ogółem Total	Żywność i zwierzęta żywe Food and live animals	Napoje i tytoń Beverages and tobacco	Surowce niejadalne z wyjątkiem paliw Crude materials inedible, except fuels	Paliwa mineralne, smary i materiały pochodne Mineral fuels, lubricants and related materials	Oleje, tłuszcze, woski zwierzęce i roślinne Animal and vegetable oils, fats and waxes
<b>Ceny stałe — rok poprzedni=100    Constant prices — previous year=100</b>						
Import    Imports						
2012 .....	98,5	103,5	105,9	103,4	98,0	105,0
2013 .....	102,9	104,6	107,1	103,0	94,9	100,2
2014 .....	110,4	108,0	107,1	112,4	104,9	110,3
<b>2015 .....</b>	<b>105,3</b>	<b>104,8</b>	<b>114,4</b>	<b>105,4</b>	<b>110,1</b>	<b>99,4</b>
Eksport    Exports						
2012 .....	103,4	116,8	106,5	105,0	108,5	113,6
2013 .....	106,5	110,8	104,5	121,7	114,1	170,0
2014 .....	106,7	108,3	115,6	109,4	102,5	121,8
<b>2015 .....</b>	<b>107,7</b>	<b>109,2</b>	<b>111,9</b>	<b>102,9</b>	<b>111,9</b>	<b>105,9</b>
<b>Wskaźniki cen w złotych — rok poprzedni=100    Price indices in zlotys — previous year=100</b>						
Import    Imports						
2012 .....	105,6	107,3	103,2	100,2	111,0	101,4
2013 .....	98,3	102,0	97,9	94,3	93,1	93,3
2014 .....	97,3	98,3	101,4	92,6	93,0	91,2
<b>2015 .....</b>	<b>99,9</b>	<b>100,8</b>	<b>105,9</b>	<b>97,5</b>	<b>66,0</b>	<b>96,6</b>
Eksport    Exports						
2012 .....	104,4	104,0	107,8	103,0	100,7	109,2
2013 .....	100,8	101,4	102,9	92,6	89,4	85,2
2014 .....	100,3	97,9	108,1	95,9	92,0	84,3
<b>2015 .....</b>	<b>100,6</b>	<b>99,1</b>	<b>100,9</b>	<b>98,3</b>	<b>76,4</b>	<b>96,4</b>
Terms of trade						
2012 .....	98,9	96,9	104,5	102,8	90,7	107,7
2013 .....	102,5	99,4	105,1	98,2	96,0	91,3
2014 .....	103,1	99,6	106,6	103,6	98,9	92,4
<b>2015 .....</b>	<b>100,7</b>	<b>98,3</b>	<b>95,3</b>	<b>100,8</b>	<b>115,8</b>	<b>99,8</b>



TABLE 6. IMPORT I EKSPORT WEDŁUG SEKCJI NOMENKLATURY SITC (dok.)  
 IMPORTS AND EXPORTS BY SECTIONS ACCORDING TO SITC (cont.)

LATA YEARS	Chemikalia i produkty pokrewne <i>Chemicals and related products</i>	Towary przemysłowe sklasyfikowane głównie według surowca <i>Manufactured goods classified chiefly by material</i>	Maszyny, urządzenia i sprzęt transportowy <i>Machinery and transport equipment</i>	Różne wyroby przemysłowe <i>Miscellaneous manufactured articles</i>	Towary i transakcje niesklasyfiko- wane w SITC <i>Commodities and transaction not classified elsewhere in the SITC</i>
<b>Ceny stałe — rok poprzedni=100    Constant prices — previous year=100</b>					
Import    Imports					
2012 .....	100,0	97,4	99,5	89,3	.
2013 .....	106,8	103,9	103,7	102,9	.
2014 .....	108,6	112,0	110,6	122,8	.
<b>2015 .....</b>	<b>100,3</b>	<b>103,7</b>	<b>106,6</b>	<b>108,1</b>	.
Eksport    Exports					
2012 .....	107,0	104,4	98,4	100,2	266,4
2013 .....	107,4	105,5	103,9	106,7	66,4
2014 .....	109,5	105,8	103,9	114,1	65,4
<b>2015 .....</b>	<b>107,7</b>	<b>104,0</b>	<b>107,1</b>	<b>112,1</b>	<b>115,1</b>
<b>Wskaźniki cen w złotych — rok poprzedni=100    Price indices in zlotys — previous year=100</b>					
Import    Imports					
2012 .....	102,1	102,0	105,7	107,6	.
2013 .....	97,6	97,4	101,9	98,7	.
2014 .....	99,2	98,9	97,9	100,7	.
<b>2015 .....</b>	<b>102,3</b>	<b>100,5</b>	<b>106,6</b>	<b>110,1</b>	.
Eksport    Exports					
2012 .....	102,7	102,7	105,6	106,8	104,4
2013 .....	101,1	97,3	104,0	103,2	100,8
2014 .....	96,6	98,8	103,6	101,1	100,1
<b>2015 .....</b>	<b>97,6</b>	<b>99,9</b>	<b>102,8</b>	<b>106,1</b>	<b>100,6</b>
Terms of trade					
2012 .....	100,6	100,7	99,9	99,3	.
2013 .....	103,6	99,9	102,1	104,6	.
2014 .....	97,4	102,0	105,8	100,4	.
<b>2015 .....</b>	<b>95,4</b>	<b>99,4</b>	<b>96,4</b>	<b>96,4</b>	.

TABLE 7. STRUKTURA IMPORTU I EKSPORTU WEDŁUG SEKCJI NOMENKLATURY SITC  
 COMPOSITION OF IMPORTS AND EXPORTS BY SECTIONS  
 ACCORDING TO SITC NOMENCLATURE

LATA YEARS	Żywność i zwierzęta żywe Food and live animals	Napoje i tytoń Beverages and tobacco	Surowce niejadalne z wyjąt- kiem paliw Crude materials inedible, except fuels	Paliwa mineralne, smary i materiały pochodne Mineral fuels, lubricants and related materials	Oleje, tłuszcze, woski zwierzęce i roślinne Animal and vegetable oils, fats and waxes	Chemi- kalia i produkty pokrewne Chemicals and related products	Towary przemys- łowe sklasyfi- kowane głównie według surowca Manufact- ured goods classified chiefly by material	Maszyny, urządze- nia i sprzęt transporto- wy Machinery and transport equipment	Różne wyroby przemys- łowe Miscella- neous manufac- tured articles	Towary i transak- cje nieklasy- fikowane w SITC Commodi- ties and transac- tion not classified elsewhere in the SITC
<b>Ceny bieżące Current prices</b>										
Import Imports										
1985 .....	8,3	0,9	9,3	22,2	0,8	8,9	13,6	30,6	5,1	0,3
1990 .....	5,6	1,6	6,5	21,9	0,4	8,6	11,5	37,5	6,4	0,0
1995 .....	8,0	0,7	5,4	9,1	0,7	15,0	21,6	29,9	9,3	0,3
2000 .....	5,2	0,4	3,4	10,8	0,3	14,1	20,0	37,0	8,6	0,2
2005 .....	5,3	0,5	3,0	11,5	0,3	14,3	20,7	35,9	8,5	0,0
2010 .....	6,5	0,6	3,1	10,7	0,3	14,3	17,8	34,3	10,3	2,1
2014 .....	7,3	0,6	3,2	10,5	0,4	14,4	17,5	33,8	10,5	1,8
<b>2015 .....</b>	<b>7,3</b>	<b>0,7</b>	<b>3,2</b>	<b>7,2</b>	<b>0,4</b>	<b>14,0</b>	<b>17,4</b>	<b>36,5</b>	<b>11,9</b>	<b>1,4</b>
Eksport Exports										
1985 .....	7,5	0,7	7,2	15,7	0,2	6,1	15,0	39,4	6,8	1,4
1990 .....	10,9	0,5	6,8	10,7	0,2	9,2	23,0	26,2	7,5	5,0
1995 .....	9,2	0,7	4,5	8,2	0,2	7,7	27,5	21,1	20,9	0,0
2000 .....	7,5	0,4	2,8	5,1	0,1	6,8	24,8	34,2	18,3	0,0
2005 .....	8,8	0,6	2,2	5,3	0,1	6,8	22,6	39,1	14,5	0,0
2010 .....	9,2	1,3	2,3	4,1	0,2	8,6	20,3	41,1	12,8	0,1
2014 .....	10,8	1,6	2,4	4,1	0,3	9,1	19,7	37,8	14,0	0,2
<b>2015 .....</b>	<b>10,8</b>	<b>1,6</b>	<b>2,3</b>	<b>3,2</b>	<b>0,3</b>	<b>8,8</b>	<b>18,9</b>	<b>38,5</b>	<b>15,4</b>	<b>0,2</b>
<b>Ceny stale 2000 r. Constant prices 2000</b>										
Import Imports										
1995 .....	8,3	1,0	6,2	15,7	0,5	13,6	18,7	26,6	9,2	0,3
2000 .....	5,2	0,4	3,4	10,8	0,3	14,1	20,0	37,0	8,6	0,2
2005 .....	5,1	0,6	2,7	8,5	0,3	15,2	21,4	36,7	9,4	0,0
2010 .....	6,0	0,6	2,4	6,3	0,2	15,8	18,9	37,6	11,1	1,1
2014 .....	6,3	0,7	2,6	5,2	0,3	15,8	19,0	38,2	11,0	0,9
<b>2015 .....</b>	<b>6,3</b>	<b>0,8</b>	<b>2,6</b>	<b>5,5</b>	<b>0,3</b>	<b>15,1</b>	<b>18,7</b>	<b>38,7</b>	<b>11,2</b>	<b>0,8</b>
Eksport Exports										
1995 .....	7,9	1,0	3,9	9,3	0,1	7,2	25,9	25,7	19,0	0,0
2000 .....	7,5	0,4	2,8	5,1	0,1	6,8	24,8	34,2	18,3	0,0
2005 .....	8,8	0,6	1,8	3,2	0,2	7,2	20,3	44,0	13,9	0,0
2010 .....	9,2	0,8	1,5	2,0	0,3	8,1	16,2	49,0	12,8	0,1
2014 .....	10,8	0,9	1,7	2,2	0,4	9,0	16,3	44,8	13,7	0,2
<b>2015 .....</b>	<b>10,9</b>	<b>1,0</b>	<b>1,6</b>	<b>2,3</b>	<b>0,4</b>	<b>9,0</b>	<b>15,7</b>	<b>44,6</b>	<b>14,3</b>	<b>0,2</b>

TABL. 8. WSKAŹNIKI CEN TRANSAKCYJNYCH I TERMS OF TRADE  
DLA WAŻNIEJSZYCH KRAJÓW WEDŁUG SEKCJI SITC  
TRANSACTION PRICE INDICES AND TERMS OF TRADE  
FOR MAJOR COUNTRIES BY SITC SECTIONS

WYSZCZEGÓLNIENIE SPECIFICATION	2014			2015		
	eksport exports	import imports	terms of trade	eksport exports	import imports	terms of trade
	rok poprzedni=100			previous year=100		
<b>Niemcy Germany</b>						
<b>OGÓŁEM</b> .....	<b>99,4</b>	<b>98,1</b>	<b>101,3</b>	<b>100,6</b>	<b>100,4</b>	<b>100,2</b>
<b>TOTAL</b>						
Żywność i zwierzęta żywe .....	96,7	99,6	97,1	98,3	99,9	98,4
<i>Food and live animals</i>						
Napoje i tytoń .....	101,1	89,8	112,6	89,0	96,7	92,0
<i>Beverages and tobacco</i>						
Surowce niejadalne z wyjątkiem paliw .....	92,7	96,0	96,6	100,1	102,1	98,0
<i>Crude materials inedible, except fuels</i>						
Paliwa mineralne, smary i materiały pochodne .....	93,3	93,5	99,8	81,5	83,1	98,1
<i>Mineral fuels, lubricants and related materials</i>						
Oleje, tłuszcze, woski zwierzęce i roślinne .....	90,2	88,4	102,0	92,2	95,2	96,8
<i>Animal and vegetable oils, fats and waxes</i>						
Chemikalia i produkty pokrewne .....	92,1	97,6	94,4	86,8	101,2	85,8
<i>Chemicals and related products</i>						
Towary przemysłowe sklasyfikowane głównie według surowca .....	97,4	95,0	102,5	100,4	99,0	101,4
<i>Manufactured goods classified chiefly by material</i>						
Maszyny, urządzenia i sprzęt transportowy .....	102,1	99,9	102,2	101,5	99,5	102,0
<i>Machinery and transport equipment</i>						
Różne wyroby przemysłowe .....	103,8	102,7	101,1	107,3	112,0	95,8
<i>Miscellaneous manufactured articles</i>						
Towary i transakcje niesklasyfikowane w SITC .....	.	.	.	.	.	.
<i>Commodities and transactions not classified elsewhere in the SITC</i>						
<b>Włochy Italy</b>						
<b>OGÓŁEM</b> .....	<b>98,6</b>	<b>96,7</b>	<b>102,0</b>	<b>100,2</b>	<b>99,4</b>	<b>100,8</b>
<b>TOTAL</b>						
Żywność i zwierzęta żywe .....	97,5	97,6	99,9	100,2	99,5	100,7
<i>Food and live animals</i>						
Napoje i tytoń .....	107,3	102,9	104,3	109,0	103,9	104,9
<i>Beverages and tobacco</i>						
Surowce niejadalne z wyjątkiem paliw .....	98,9	92,4	107,0	95,6	96,3	99,3
<i>Crude materials inedible, except fuels</i>						
Paliwa mineralne, smary i materiały pochodne .....	90,9	89,4	101,7	98,2	89,5	109,7
<i>Mineral fuels, lubricants and related materials</i>						
Oleje, tłuszcze, woski zwierzęce i roślinne .....	71,9	82,1	87,6	83,2	96,0	86,7
<i>Animal and vegetable oils, fats and waxes</i>						
Chemikalia i produkty pokrewne .....	104,1	98,5	105,7	95,5	101,7	93,9
<i>Chemicals and related products</i>						
Towary przemysłowe sklasyfikowane głównie według surowca .....	98,0	97,3	100,7	98,1	96,2	102,0
<i>Manufactured goods classified chiefly by material</i>						
Maszyny, urządzenia i sprzęt transportowy .....	98,6	95,5	103,2	99,8	100,9	98,9
<i>Machinery and transport equipment</i>						
Różne wyroby przemysłowe .....	96,3	99,5	96,8	107,9	98,3	109,8
<i>Miscellaneous manufactured articles</i>						
Towary i transakcje niesklasyfikowane w SITC .....	.	.	.	.	.	.
<i>Commodities and transactions not classified elsewhere in the SITC</i>						

TABL. 8. WSKAŹNIKI CEN TRANSAKCYJNYCH I TERMS OF TRADE  
DLA WAŻNIEJSZYCH KRAJÓW WEDŁUG SEKCJI SITC (cd.)  
TRANSACTION PRICE INDICES AND TERMS OF TRADE  
FOR MAJOR COUNTRIES BY SITC SECTIONS (cont.)

WYSZCZEGÓLNIENIE SPECIFICATION	2014			2015		
	eksport exports	import imports	terms of trade	eksport exports	import imports	terms of trade
	rok poprzedni=100			previous year=100		
<b>Francja France</b>						
<b>OGÓŁEM</b> .....	<b>98,9</b>	<b>97,0</b>	<b>102,0</b>	<b>100,0</b>	<b>98,0</b>	<b>102,0</b>
<b>TOTAL</b>						
Żywność i zwierzęta żywe .....	102,9	97,3	105,8	98,3	97,0	101,3
<i>Food and live animals</i>						
Napoje i tytoń .....	101,5	104,4	97,2	92,1	98,0	94,0
<i>Beverages and tobacco</i>						
Surowce niejadalne z wyjątkiem paliw .....	94,9	87,7	108,2	101,8	97,5	104,4
<i>Crude materials inedible, except fuels</i>						
Paliwa mineralne, smary i materiały pochodne .....	87,9	96,1	91,5	92,0	92,4	99,6
<i>Mineral fuels, lubricants and related materials</i>						
Oleje, tłuszcze, woski zwierzęce i roślinne .....	74,8	93,8	79,7	92,1	74,0	124,5
<i>Animal and vegetable oils, fats and waxes</i>						
Chemikalia i produkty pokrewne .....	96,7	96,2	100,5	96,6	98,9	97,7
<i>Chemicals and related products</i>						
Towary przemysłowe sklasyfikowane głównie według surowca .....	95,6	95,5	100,1	97,6	96,3	101,3
<i>Manufactured goods classified chiefly by material</i>						
Maszyny, urządzenia i sprzęt transportowy .....	99,9	97,7	102,3	101,4	98,6	102,8
<i>Machinery and transport equipment</i>						
Różne wyroby przemysłowe .....	99,3	103,6	95,8	105,6	97,5	108,3
<i>Miscellaneous manufactured articles</i>						
Towary i transakcje niesklasyfikowane w SITC .....	.	.	.	.	.	.
<i>Commodities and transactions not classified elsewhere in the SITC</i>						
<b>Wielka Brytania United Kingdom</b>						
<b>OGÓŁEM</b> .....	<b>98,6</b>	<b>93,7</b>	<b>105,2</b>	<b>100,0</b>	<b>96,7</b>	<b>103,4</b>
<b>TOTAL</b>						
Żywność i zwierzęta żywe .....	101,1	92,3	109,5	99,9	96,2	103,8
<i>Food and live animals</i>						
Napoje i tytoń .....	108,8	104,5	104,1	94,3	95,6	98,6
<i>Beverages and tobacco</i>						
Surowce niejadalne z wyjątkiem paliw .....	94,0	93,5	100,5	104,8	105,9	99,0
<i>Crude materials inedible, except fuels</i>						
Paliwa mineralne, smary i materiały pochodne .....	93,4	84,8	110,1	71,8	81,7	87,9
<i>Mineral fuels, lubricants and related materials</i>						
Oleje, tłuszcze, woski zwierzęce i roślinne .....	74,6	100,7	74,1	98,0	91,2	107,5
<i>Animal and vegetable oils, fats and waxes</i>						
Chemikalia i produkty pokrewne .....	95,4	89,6	106,5	99,7	93,0	107,2
<i>Chemicals and related products</i>						
Towary przemysłowe sklasyfikowane głównie według surowca .....	92,7	91,9	100,9	100,4	98,7	101,7
<i>Manufactured goods classified chiefly by material</i>						
Maszyny, urządzenia i sprzęt transportowy .....	102,1	97,8	104,4	102,2	97,4	104,9
<i>Machinery and transport equipment</i>						
Różne wyroby przemysłowe .....	96,5	96,7	99,8	102,1	102,9	99,2
<i>Miscellaneous manufactured articles</i>						
Towary i transakcje niesklasyfikowane w SITC .....	.	.	.	.	.	.
<i>Commodities and transactions not classified elsewhere in the SITC</i>						

TABL. 8. WSKAŹNIKI CEN TRANSAKCYJNYCH I TERMS OF TRADE  
DLA WAŻNIEJSZYCH KRAJÓW WEDŁUG SEKCJI SITC (dok.)  
TRANSACTION PRICE INDICES AND TERMS OF TRADE  
FOR MAJOR COUNTRIES BY SITC SECTIONS (cont.)

WYSZCZEGÓLNIENIE SPECIFICATION	2014			2015		
	eksport exports	import imports	terms of trade	eksport exports	import imports	terms of trade
	rok poprzedni=100			previous year=100		
<b>Rosja Russia</b>						
<b>OGÓŁEM</b> <b>TOTAL</b>	<b>96,0</b>	<b>92,6</b>	<b>103,7</b>	<b>97,3</b>	<b>69,0</b>	<b>141,0</b>
Żywność i zwierzęta żywe <i>Food and live animals</i>	94,6	98,3	96,2	102,3	104,7	97,7
Napoje i tytoń <i>Beverages and tobacco</i>	102,7	91,4	112,4	110,0	108,2	101,7
Surowce niejadalne z wyjątkiem paliw <i>Crude materials inedible, except fuels</i>	95,7	82,5	116,0	105,8	90,1	117,4
Paliwa mineralne, smary i materiały pochodne <i>Mineral fuels, lubricants and related materials</i>	88,5	93,4	94,8	85,1	62,9	135,3
Oleje, tłuszcze, woski zwierzęce i roślinne <i>Animal and vegetable oils, fats and waxes</i>	100,1	85,9	116,5	72,7	100,5	72,3
Chemikalia i produkty pokrewne <i>Chemicals and related products</i>	86,7	92,0	94,2	94,3	88,3	106,8
Towary przemysłowe sklasyfikowane głównie według surowca <i>Manufactured goods classified chiefly by material</i>	98,6	97,4	101,2	97,5	99,1	98,4
Maszyny, urządzenia i sprzęt transportowy <i>Machinery and transport equipment</i>	99,2	95,4	104,0	96,7	111,1	87,0
Różne wyroby przemysłowe <i>Miscellaneous manufactured articles</i>	98,5	87,5	112,6	100,8	95,2	105,9
Towary i transakcje niesklasyfikowane w SITC <i>Commodities and transactions not classified elsewhere in the SITC</i>	.	.	.	.	.	.
<b>Czechy Czech Republic</b>						
<b>OGÓŁEM</b> <b>TOTAL</b>	<b>98,4</b>	<b>97,2</b>	<b>101,2</b>	<b>98,7</b>	<b>96,4</b>	<b>100,2</b>
Żywność i zwierzęta żywe <i>Food and live animals</i>	98,3	98,1	100,2	102,8	103,1	98,4
Napoje i tytoń <i>Beverages and tobacco</i>	108,0	107,8	100,2	104,0	127,6	92,0
Surowce niejadalne z wyjątkiem paliw <i>Crude materials inedible, except fuels</i>	97,7	96,3	101,5	97,7	92,4	98,0
Paliwa mineralne, smary i materiały pochodne <i>Mineral fuels, lubricants and related materials</i>	92,7	95,2	97,4	84,2	87,3	98,1
Oleje, tłuszcze, woski zwierzęce i roślinne <i>Animal and vegetable oils, fats and waxes</i>	86,0	84,2	102,1	100,3	102,2	96,8
Chemikalia i produkty pokrewne <i>Chemicals and related products</i>	98,3	98,0	100,3	95,2	83,5	85,8
Towary przemysłowe sklasyfikowane głównie według surowca <i>Manufactured goods classified chiefly by material</i>	96,0	98,3	97,7	97,6	97,7	101,4
Maszyny, urządzenia i sprzęt transportowy <i>Machinery and transport equipment</i>	102,7	97,0	105,9	102,7	98,4	102,0
Różne wyroby przemysłowe <i>Miscellaneous manufactured articles</i>	99,2	95,8	103,5	105,1	103,5	95,8
Towary i transakcje niesklasyfikowane w SITC <i>Commodities and transactions not classified elsewhere in the SITC</i>	.	.	.	.	.	.

TABL. 9. OBROTY HANDLU ZAGRANICZNEGO Z KRAJAMI OECD  
WEDŁUG NOMENKLATURY SITC W 2015 R.  
*FOREIGN TRADE TURNOVER WITH OECD COUNTRIES  
ACCORDING TO SITC NOMENCLATURE IN 2015*

SEKCJE SITC SITC SECTIONS	Import Imports		Eksport Exports		Import Imports	Eksport Exports
	ceny bieżące <i>current prices</i>				ceny stałe <i>constant prices</i>	
	w tys. zł <i>in thous. zł</i>	w tys. dol. USA <i>in thous. USD</i>	w tys. zł <i>in thous. zł</i>	w tys. dol. USA <i>in thous. USD</i>	rok poprzedni=100 <i>previous year=100</i>	
<b>O G Ó Ł E M</b> ..... <b>TOTAL</b>	<b>504539375,3</b>	<b>134655233</b>	<b>620252051,6</b>	<b>165621537</b>	<b>104,9</b>	<b>110,0</b>
Żywność i zwierzęta żywe ..... <i>Food and live animals</i>	41260569,9	11008692	62836498,4	16770477	105,7	112,9
Napoje i tytoń ..... <i>Beverages and tobacco</i>	3603189,6	960006	10480638,3	2799967	114,5	115,0
Surowce niejadalne z wyjątkiem paliw ..... <i>Crude materials, inedible, except fuels</i>	14412296,4	3847814	14508273,7	3877386	100,5	103,8
Paliwa mineralne, smary i materiały pochodne ..... <i>Mineral fuels, lubricants and related materials</i>	10677889,3	2849154	20400415,5	5455698	106,8	115,6
Oleje, tłuszcze i woski zwierzęce i roślinne <i>Animal and vegetable oils, fats and waxes</i>	2306539,8	616564	1858202,3	496053	105,1	104,5
Chemikalia i produkty pokrewne ..... <i>Chemicals and related products</i>	88985837,9	23757278	49203715,8	13142093	100,2	110,9
Towary przemysłowe sklasyfikowane głównie wg surowca ..... <i>Manufactured goods classified chiefly by material</i>	100898107,0	26952561	117062779,4	31286492	103,1	106,3
Maszyny, urządzenia i sprzęt transportowy <i>Machinery and transport equipment</i>	190007934,2	50681259	241184187,2	64393269	106,8	108,7
Różne wyroby przemysłowe ..... <i>Miscellaneous manufactured articles</i>	50810593,1	13549494	101784350,3	27152745	111,3	114,6
Towary i transakcje niesklasyfikowane w SITC ..... <i>Commodities and transactions not classified elsewhere in the SITC</i>	1576418,1	432411	932990,6	247356	.	137,1

U w a g a. Niedokładności, które mogą pojawić się w sumowaniu, wynikają z przyjętych zaokrągleń.  
*Note. Inaccuracies in totals may appear due to adopted rounding of numbers.*

TABL. 10. OBROTY HANDLU ZAGRANICZNEGO Z KRAJAMI UE W 2015 R. (ceny bieżące)  
**FOREIGN TRADE TURNOVER WITH EU COUNTRIES IN 2015 (current prices)**

KRAJE COUNTRIES	Import <i>Imports</i>	Eksport <i>Exports</i>	Saldo <i>Balance</i>	W odsetkach <i>In %</i>	
	w tys. euro <i>in thous. euro</i>			import <i>imports</i>	eksport <i>exports</i>
<b>OGÓŁEM</b> <b>TOTAL</b>	<b>106375039</b>	<b>142543176</b>	<b>36168137</b>	<b>100,0</b>	<b>100,0</b>
Austria <i>Austria</i>	3149603	3168723	19120	3,0	2,2
Belgia <i>Belgium</i>	4318066	3912896	-405170	4,1	2,7
Bułgaria <i>Bulgaria</i>	514794	893288	378494	0,5	0,6
Chorwacja <i>Croatia</i>	171313	550100	378787	0,2	0,4
Cypr <i>Cyprus</i>	243310	348036	104726	0,2	0,2
Czechy <i>Czech Republic</i>	6175507	11915875	5740368	5,8	8,4
Dania <i>Denmark</i>	2191722	3023403	831681	2,1	2,1
Estonia <i>Estonia</i>	180586	1031655	851070	0,2	0,7
Finlandia <i>Finland</i>	1498712	1363018	-135694	1,4	1,0
Francja <i>France</i>	6646779	9946506	3299727	6,2	7,0
Grecja <i>Greece</i>	452015	752859	300845	0,4	0,5
Hiszpania <i>Spain</i>	3924612	4695015	770402	3,7	3,3
Holandia <i>Netherlands</i>	6826886	7949302	1122416	6,4	5,6
Irlandia <i>Ireland</i>	1467970	625533	-842437	1,4	0,4
Litwa <i>Lithuania</i>	996035	2523661	1527626	0,9	1,8
Luksemburg <i>Luxembourg</i>	290097	214731	-75365	0,3	0,2
Łotwa <i>Latvia</i>	356181	1462685	1106503	0,3	1,0
Malta <i>Malta</i>	27287	52732	25445	0,0	0,0
Niemcy <i>Germany</i>	40557825	48670839	8113015	38,1	34,1
Portugalia <i>Portugal</i>	555366	676430	121063	0,5	0,5
Rumunia <i>Romania</i>	1456164	2965928	1509764	1,4	2,1
Słowacja <i>Slovakia</i>	3224072	4612197	1388126	3,0	3,2
Słowenia <i>Slovenia</i>	638044	628337	-9707	0,6	0,4
Szwecja <i>Sweden</i>	3264551	4921343	1656792	3,1	3,5
Węgry <i>Hungary</i>	2888703	4775237	1886533	2,7	3,4
Wielka Brytania <i>United Kingdom</i>	4799042	12102894	7303852	4,5	8,5
Włochy <i>Italy</i>	9549471	8686031	-863440	9,0	6,1
Niewyszczególniony kraj UE <i>elsewhere in EU countries</i>	10324	73921	63597	0,0	0,0

U w a g a. Niedokładności, które mogą pojawić się w sumowaniu lub saldach, wynikają z przyjętych zaokrągleń.  
*Note. Inaccuracies in totals or intrade balance figures may appear due to adopted rounding of numbers.*

**TABL. 11. OBROTY HANDLU ZAGRANICZNEGO Z KRAJAMI UE  
WEDŁUG NOMENKLATURY SITC W 2015 R.  
FOREIGN TRADE TURNOVER WITH UE COUNTRIES  
ACCORDING TO SITC NOMENCLATURE IN 2015**

SEKCJE SITC SITC SECTIONS	Import Imports		Eksport Exports		Import Imports	Eksport Exports
	ceny bieżące current prices				ceny stałe constant prices	
	w tys. zł in thous. zł	w tys. euro in thous. euro	w tys. zł in thous. zł	w tys. euro in thous. euro	rok poprzedni=100 previous year=100	
<b>OGÓŁEM .....</b> <b>TOTAL</b>	<b>444716565,3</b>	<b>106375039</b>	<b>596043279,6</b>	<b>142543176</b>	<b>105,2</b>	<b>110,3</b>
Żywność i zwierzęta żywe .....	36773501,3	8790092	65835435,9	15744733	105,4	112,6
<i>Food and live animals</i>						
Napoje i tytoń .....	3374107,6	807520	10946056,1	2624356	116,6	117,2
<i>Beverages and tobacco</i>						
Surowce niejadalne z wyjątkiem paliw .....	12793307,9	3061107	13474767,7	3224508	100,6	104,4
<i>Crude materials, inedible, except fuels</i>						
Paliwa mineralne, smary i materiały pochodne .....	10232208,5	2450072	20783205,8	4980433	104,3	117,6
<i>Mineral fuels, lubricants and related materials</i>						
Oleje, tłuszcze i woski zwierzęce i roślinne .....	2296486,7	549899	1945286,2	465385	100,8	103,9
<i>Animal and vegetable oils, fats and waxes</i>						
Chemikalia i produkty pokrewne .....	81139518,7	19412019	50123815,9	11992760	98,9	109,7
<i>Chemicals and related products</i>						
Towary przemysłowe sklasyfikowane głównie wg surowca .....	94671886,9	22651079	114917615,6	27501856	103,4	106,3
<i>Manufactured goods classified chiefly by material</i>						
Maszyny, urządzenia i sprzęt transportowy .....	158858082,5	37997848	218768485,6	52285712	108,6	109,4
<i>Machinery and transport equipment</i>						
Różne wyroby przemysłowe .....	43146310,9	10316222	98382394,4	23516135	114,3	114,9
<i>Miscellaneous manufactured articles</i>						
Towary i transakcje niesklasyfikowane w SITC .....	1431154,4	339181	866216,5	207298	.	116,7
<i>Commodities and transactions not classified elsewhere in the SITC</i>						

U w a g a. Niedokładności, które mogą pojawić się w sumowaniu, wynikają z przyjętych zaokrągleń.  
N o t e. Inaccuracies in totals may appear due to adopted rounding of numbers.



**TABL. 12. STRUKTURA IMPORTU Z KRAJAMI UE WEDŁUG KRAJÓW WYSYŁKI  
W 2015 R. (ceny bieżące)**  
**STRUCTURE OF IMPORTS WITH EU BY COUNTRIES OF DISPATCH  
IN 2015 (current prices)**

KRAJE COUNTRIES	W tys. zł In thous. zł	W tys. euro In thous. euro	Struktura Structure
<b>OGÓŁEM TOTAL</b>	<b>524828823,1</b>	<b>125521387</b>	<b>100,0</b>
Austria <i>Austria</i>	16735397,9	4003727	3,2
Belgia <i>Belgium</i>	24871462,4	5952369	4,7
Bułgaria <i>Bulgaria</i>	1942601,5	464175	0,4
Chorwacja <i>Croatia</i>	692789,4	167257	0,1
Cypr <i>Cyprus</i>	1077840,5	257303	0,2
Czechy <i>Czech Republic</i>	28996184,6	6935958	5,5
Dania <i>Denmark</i>	10108385,1	2420445	1,9
Estonia <i>Estonia</i>	839419,9	201010	0,2
Finlandia <i>Finland</i>	6067201,5	1450304	1,2
Francja <i>France</i>	30705522,6	7344109	5,9
Grecja <i>Greece</i>	1803331,7	433033	0,3
Hiszpania <i>Spain</i>	16888751,1	4039858	3,2
Holandia <i>Netherlands</i>	43798587,5	10478902	8,3
Irlandia <i>Ireland</i>	5404600,4	1293192	1,0
Litwa <i>Lithuania</i>	4723120,4	1130523	0,9
Luksemburg <i>Luxembourg</i>	1579691,1	378298	0,3
Łotwa <i>Latvia</i>	1711203,7	408681	0,3
Malta <i>Malta</i>	163511,5	39085	0,0
Niemcy <i>Germany</i>	205200454,6	49059454	39,1
Portugalia <i>Portugal</i>	1933539,4	462100	0,4
Rumunia <i>Romania</i>	5291773,9	1266460	1,0
Słowacja <i>Slovakia</i>	19286965,2	4610586	3,7
Słowenia <i>Slovenia</i>	3612317,6	863505	0,7
Szwecja <i>Sweden</i>	18312764,3	4383071	3,5
Węgry <i>Hungary</i>	12342326,9	2950897	2,4
Wielka Brytania <i>United Kingdom</i>	21581070,9	5157646	4,1
Włochy <i>Italy</i>	39112129,7	9358492	7,5
Niewyszczególniony kraj UE <i>Unspecified elsewhere in EU countries</i>	45008,4	10738	0,0

U w a g a. Niedokładności, które mogą pojawić się w sumowaniu, wynikają z przyjętych zaokrągleń.

*Note.* Inaccuracies in totals may appear due to adopted rounding of numbers.

**TABL. 13. IMPORT Z KRAJÓW UE WEDŁUG NOMENKLATURY CN (ceny bieżące)**  
**IMPORTS FROM EU COUNTRIES ACCORDING TO CN  
NOMENCLATURE (current prices)**

SEKCJE CN CN SECTIONS	2000	2014	2015	2000	2014	2015
	w mln euro in mln euro			w odsetkach in %		
<b>OGÓŁEM TOTAL</b>	<b>32455</b>	<b>99457</b>	<b>106375</b>	<b>100,0</b>	<b>100,0</b>	<b>100,0</b>
Zwierzęta żywe; produkty pochodzenia zwierzęcego <i>Live animals; animal products</i>	217	3363	3300	0,7	3,4	3,1
Produkty pochodzenia roślinnego <i>Vegetable products</i>	616	2389	2570	1,9	2,4	2,4
Tłuszcze i oleje <i>Fats and oils</i>	120	669	651	0,4	0,7	0,6

TABLE 13. IMPORT Z KRAJÓW UE WEDŁUG NOMENKLATURY CN (dok.)  
**IMPORTS FROM EU COUNTRIES ACCORDING TO CN NOMENCLATURE (cont.)**

SEKCJE CN CN SECTIONS	2000	2014	2015	2000	2014	2015
	w mln euro in mln euro			w odsetkach in %		
Przetwory spożywcze .....	808	4074	4465	2,5	4,1	4,2
<i>Prepared foodstuffs</i>						
Produkty mineralne .....	780	3221	2811	2,4	3,2	2,6
<i>Mineral products</i>						
Produkty przemysłu chemicznego .....	3872	12459	12773	11,9	12,5	12,0
<i>Products of the chemical industry</i>						
Tworzywa sztuczne i kauczuk oraz artykuły z nich .....	2819	10391	10644	8,7	10,4	10,0
<i>Plastics and rubber and articles thereof</i>						
Skóry i artykuły z nich .....	353	613	680	1,1	0,6	0,6
<i>Raw hides and skins, articles thereof</i>						
Drewno i artykuły z drewna .....	247	908	841	0,8	0,9	0,8
<i>Wood and articles of wood</i>						
Ścier drzewny, papier, tektura i artykuły z nich .....	1551	3927	4407	4,8	3,9	4,1
<i>Pulp of wood, paper, paperboard and articles thereof</i>						
Materiały i artykuły włókiennicze .....	2424	3316	3640	7,5	3,3	3,4
<i>Textiles and textile articles</i>						
Obuwie, nakrycia głowy, itp. ....	135	366	531	0,4	0,4	0,5
<i>Footwear, headgear, etc.</i>						
Artykuły z kamienia, wyroby ceramiczne, szkło .....	819	1377	1422	2,5	1,4	1,3
<i>Articles of stone, ceramic products, glass</i>						
Perły, kamienie szlachetne, metale szlachetne i artykuły z nich .....	42	226	234	0,1	0,2	0,2
<i>Pearls, precious stones and metals, articles thereof</i>						
Metale nieszlachetne i artykuły z nich .....	3044	13170	13519	9,4	13,2	12,7
<i>Base metals and articles thereof</i>						
Maszyny i urządzenia, sprzęt elektryczny i elektrotechniczny .....	9552	21819	25347	29,4	21,9	23,8
<i>Machinery and mechanical appliances, electrical and electrotechnical equipment</i>						
Sprzęt transportowy .....	3715	12859	13818	11,4	12,9	13,0
<i>Transport equipment</i>						
Przyrządy i aparatura, optyczne, fotograficzne, pomiarowe, kontrolne, itp. ....	622	1875	2134	1,9	1,9	2,0
<i>Optical, photographic, measuring, checking instruments, etc.</i>						
Broń i amunicja .....	8	40	54	0,0	0,0	0,1
<i>Arms and ammunition</i>						
Artykuły przemysłowe różne — meble, prefabrykaty budynków, zabawki, itp. ....	668	1927	2242	2,1	1,9	2,1
<i>Miscellaneous manufactured articles</i>						
Dziela sztuki, przedmioty kolekcjonerskie i antyki .....	9	469	293	0,0	0,5	0,3
<i>Works of art, collectors' pieces and antiques</i>						
Produkty, gdzie indziej niesklasyfikowane <sup>a</sup> .....	34	—	—	0,1	—	—
<i>Products n.e.s.<sup>a</sup></i>						

a Grupa obejmuje te towary, dla których nieznan jest 8-znakowy kod CN.

U w a g a. Niedokładności, które mogą pojawić się w sumowaniu, wynikają z przyjętych zaokrągleń.

a In this group are included commodities for which 8-digit CN codes are unknown.

N o t e. Inaccuracies in totals may appear due to adopted rounding of numbers.

TABL. 14. EKSPORT DO KRAJÓW UE WEDŁUG NOMENKLATURY CN (ceny bieżące)  
 EXPORTS TO EU COUNTRIES ACCORDING TO CN NOMENCLATURE (current prices)

SEKCJE CN CN SECTIONS	2000	2014	2015	2000	2014	2015
	w mln euro in mln euro			w odsetkach in %		
<b>OGÓŁEM</b> <b>TOTAL</b>	<b>24017</b>	<b>128398</b>	<b>142543</b>	<b>100,0</b>	<b>100,0</b>	<b>100,0</b>
Zwierzęta żywe; produkty pochodzenia zwierzęcego	438	5675	6154	1,8	4,4	4,3
<i>Live animals; animal products</i>						
Produkty pochodzenia roślinnego	494	3044	3596	2,1	2,4	2,5
<i>Vegetable products</i>						
Tłuszcze i oleje	6	561	591	0,0	0,4	0,4
<i>Fats and oils</i>						
Przetwory spożywcze	461	8129	9306	1,9	6,3	6,5
<i>Prepared foodstuffs</i>						
Produkty mineralne	1344	5679	5154	5,6	4,4	3,6
<i>Mineral products</i>						
Produkty przemysłu chemicznego	857	8443	8791	3,6	6,6	6,2
<i>Products of the chemical industry</i>						
Tworzywa sztuczne i kauczuk oraz artykuły z nich	976	9367	10395	4,1	7,3	7,3
<i>Plastics and rubber and articles thereof</i>						
Skóry i artykuły z nich	237	561	697	1,0	0,4	0,5
<i>Raw hides and skins, articles thereof</i>						
Drewno i artykuły z drewna	1032	3023	3327	4,3	2,4	2,3
<i>Wood and articles of wood</i>						
Ścier drzewny, papier, papierboard i artykuły z nich	598	3443	4088	2,5	2,7	2,9
<i>Pulp of wood, paper, paperboard and articles thereof</i>						
Materiały i artykuły włókiennicze	2565	4632	5535	10,7	3,6	3,9
<i>Textiles and textile articles</i>						
Obuwie, nakrycia głowy, itp.	178	619	872	0,7	0,5	0,6
<i>Footwear, headgear, etc.</i>						
Artykuły z kamienia, wyroby ceramiczne, szkło	465	2528	2737	1,9	2,0	1,9
<i>Articles of stone, ceramic products, glass</i>						
Perły, kamienie szlachetne, metale szlachetne i artykuły z nich	205	774	732	0,9	0,6	0,5
<i>Pearls, precious stones and metals, articles thereof</i>						
Metale nieszlachetne i artykuły z nich	3018	13968	14517	12,6	10,9	10,2
<i>Base metals and articles thereof</i>						
Maszyny i urządzenia, sprzęt elektryczny i elektrotechniczny	5330	31000	34647	22,2	24,1	24,3
<i>Machinery and mechanical appliances, electrical and electrotechnical equipment</i>						
Sprzęt transportowy	3532	16406	19000	14,7	12,8	13,3
<i>Transport equipment</i>						
Przyrządy i aparatura, optyczne, fotograficzne, pomiarowe, kontrolne, itp.	148	1405	1851	0,6	1,1	1,3
<i>Optical, photographic, measuring, checking instruments, etc.</i>						
Broń i amunicja	1	27	29	0,0	0,0	0,0
<i>Arms and ammunition</i>						
Artykuły przemysłowe różne — meble, prefabrykaty budynków, zabawki, itp.	2123	9028	10450	8,8	7,0	7,3
<i>Miscellaneous manufactured articles</i>						
Dziela sztuki, przedmioty kolekcjonerskie i antyki	8	85	73	0,0	0,1	0,1
<i>Works of art, collectors' pieces and antiques</i>						
Produkty, gdzie indziej niesklasyfikowane <sup>a</sup>	1	—	—	0,0	—	—
<i>Products n.e.s.<sup>a</sup></i>						

a Grupa obejmuje te towary, dla których nieznan jest 8-znakowy kod CN.

U w a g a. Niedokładności, które mogą pojawić się w sumowaniu, wynikają z przyjętych zaokrągleń.

a In this group are included commodities for which 8-digit CN codes are unknown.

N o t e. Inaccuracies in totals may appear due to adopted rounding of numbers.

TABLE 15. IMPORT I EKSPORT WEDŁUG SEKCJI SITC  
Z WYMIENIENIEM WAŻNIEJSZYCH KRAJÓW W 2015 R. (ceny bieżące)  
IMPORTS AND EXPORTS BY SITC SECTIONS AND MAJOR COUNTRIES  
IN 2015 (current prices)

U w a g a. Hongkong — Specjalny Region Administracyjny Chińskiej Republiki Ludowej,  
Macedonia — Macedonia,  
Tajwan — Chiny — Tajwan.

N o t e. Hong Kong — Special Administrative Region of the People's Republic of China,  
Macedonia — Macedonia (The former Yugoslav Republic of Macedonia),  
Taiwan — China — Taiwan.

SEKCJE SITC SITC SECTIONS WAŻNIEJSZE KRAJE MAJOR COUNTRIES	Import Imports			Eksport Exports		
	w tys. zł in thous. zł	w tys. euro in thous. euro	w tys. dol. USA in thous. USD	w tys. zł in thous. zł	w tys. euro in thous. euro	w tys. dol. USA in thous. USD

**Żywność i zwierzęta żywe**  
**Food and live animals**

	53995541,0	12906524	14397697	81419038,8	19467687	21708439
<b>OGÓŁEM TOTAL</b> .....						
Afganistan <i>Afghanistan</i> .....	239,5	57	61	11097,7	2646	2950
Albania <i>Albania</i> .....	2636,8	633	698	24713,1	5906	6555
Algieria <i>Algeria</i> .....	34,1	8	10	561486,2	134403	149334
Angola <i>Angola</i> .....	0,0	0	0	12057,5	2889	3207
Arabia Saudyjska <i>Saudi Arabia</i> .....	5283,4	1267	1401	990316,9	236527	259552
Argentyna <i>Argentina</i> .....	2229267,4	536095	594658	6128,1	1454	1615
Armenia <i>Armenia</i> .....	2409,0	568	648	89091,5	21234	23452
Australia <i>Australia</i> .....	21824,1	5212	5818	144859,3	34630	38408
Austria <i>Austria</i> .....	668223,0	159576	178288	949350,0	226852	253546
Azerbejdżan <i>Azerbaijan</i> .....	11205,5	2657	2938	56318,2	13478	14960
Bangladesz <i>Bangladesh</i> .....	7871,8	1882	2085	44282,9	10612	11881
Belgia <i>Belgium</i> .....	2135461,2	510904	570046	1452498,5	347368	388174
Benin <i>Benin</i> .....	404,8	96	107	127614,5	30552	34248
Białoruś <i>Belarus</i> .....	52810,7	12643	14062	928011,8	222610	246144
Boliwia <i>Bolivia</i> .....	10314,5	2465	2722	1,0	0	0
Bośnia i Hercegowina <i>Bosnia and Herzegovina</i> .....	3372,2	801	902	223617,7	53499	59350
Brazylia <i>Brazil</i> .....	693041,9	165140	185144	60953,9	14571	16162
Bułgaria <i>Bulgaria</i> .....	183890,1	43836	49055	853919,1	204191	227995
Chile <i>Chile</i> .....	387523,3	92776	102663	34894,8	8333	9236
Chiny <i>China</i> .....	978645,8	233397	260133	513536,1	122983	136664
Chorwacja <i>Croatia</i> .....	78913,0	18802	20953	508421,8	121814	135895
Cypr <i>Cyprus</i> .....	30907,2	7416	8256	196896,3	47222	52438
Czad <i>Chad</i> .....	0,0	0	0	20855,4	5048	5589
Czechy <i>Czech Republic</i> .....	1489275,4	356193	397528	5111388,8	1222888	1364898
Dania <i>Denmark</i> .....	2657405,1	635626	709640	1774554,1	424405	473743
Demokratyczna Republika Konga <i>Democratic Republic of the Congo</i> .....	1470,1	351	394	19329,7	4627	5026
Dominikana <i>Dominican Republic</i> .....	31209,2	7478	8289	5564,0	1339	1486
Egipt <i>Egypt</i> .....	66515,2	15949	17608	688080,4	164606	182620
Ekwador <i>Ecuador</i> .....	847331,6	202618	225871	2857,8	678	761
Estonia <i>Estonia</i> .....	58041,5	13860	15460	507369,3	121323	135739
Filipiny <i>Philippines</i> .....	39049,1	9318	10327	39763,6	9514	10575
Finlandia <i>Finland</i> .....	79708,7	19042	21242	444392,7	106338	118757
Francja <i>France</i> .....	1619249,2	386677	433016	4084441,0	976304	1090945
Gabon <i>Gabon</i> .....	0,0	0	0	26723,9	6383	7061
Gambia <i>The Gambia</i> .....	4,4	1	1	13061,1	3126	3397
Ghana <i>Ghana</i> .....	128856,5	30668	34066	57030,9	13682	15160
Grecja <i>Greece</i> .....	336695,0	80450	89827	570441,7	136666	152272
Grenlandia <i>Greenland</i> .....	55170,6	13179	14728	24,7	6	7
Gruzja <i>Georgia</i> .....	14342,5	3404	3835	46454,7	11128	12384
Gwatemala <i>Guatemala</i> .....	32060,1	7684	8565	1522,5	366	418
Gwinea <i>Guinea</i> .....	46,3	11	13	10275,0	2452	2729
Hiszpania <i>Spain</i> .....	3266270,5	778930	871164	1846092,8	441629	491933

TABL. 15. IMPORT I EKSPORT WEDŁUG SEKCJI SITC  
Z WYMIENIENIEM WAŻNIEJSZYCH KRAJÓW W 2015 R. (cd.)  
IMPORTS AND EXPORTS BY SITC SECTIONS AND MAJOR COUNTRIES  
IN 2015 (cont.)

SEKCJE SITC SITC SECTIONS WAŻNIEJSZE KRAJE MAJOR COUNTRIES	Import Imports			Eksport Exports		
	w tys. zł in thous. zł	w tys. euro in thous. euro	w tys. dol. USA in thous. USD	w tys. zł in thous. zł	w tys. euro in thous. euro	w tys. dol. USA in thous. USD
<b>Żywność i zwierzęta żywe (cd.) Food and live animals (cont.)</b>						
Holandia <i>Netherlands</i> .....	3641541,3	871811	972004	4164646,8	996232	1112751
Honduras <i>Honduras</i> .....	17741,5	4272	4737	247,3	59	66
Hongkong <i>Hong Kong</i> .....	549,5	132	146	458914,7	109296	121380
Indie <i>India</i> .....	302110,1	72190	80161	34932,9	8349	9323
Indonezja <i>Indonesia</i> .....	260617,0	62293	69021	126403,0	30283	33531
Irak <i>Iraq</i> .....	184,9	44	49	97610,6	23300	25945
Iran <i>Iran</i> .....	80590,1	19123	21389	21357,3	5066	5640
Irlandia <i>Ireland</i> .....	682788,4	163653	182316	725817,3	173892	193723
Islandia <i>Iceland</i> .....	176409,0	41950	46462	30414,6	7270	8091
Izrael <i>Israel</i> .....	122243,5	29066	32699	500201,4	119236	131608
Japonia <i>Japan</i> .....	9996,3	2396	2671	68745,5	16506	18204
Jemen <i>Yemen</i> .....	41,0	10	11	31415,6	7471	8407
Jordania <i>Jordan</i> .....	0,9	0	0	118719,8	28109	31638
Kambodża <i>Cambodia</i> .....	71880,9	17318	19146	29637,9	7041	7800
Kamerun <i>Cameroon</i> .....	40073,2	9555	10701	14453,9	3410	3780
Kanada <i>Canada</i> .....	138419,1	33043	36723	248818,3	59378	66121
Katar <i>Qatar</i> .....	0,0	0	0	17415,5	4181	4614
Kazachstan <i>Kazakhstan</i> .....	76075,3	18072	20280	244688,0	58749	64967
Kenia <i>Kenya</i> .....	92051,6	22003	24383	181459,8	42846	47655
Kirgistan <i>Kyrgyzstan</i> .....	1651,5	392	437	14587,3	3504	3872
Kolumbia <i>Colombia</i> .....	266480,8	63579	70864	27786,6	6640	7346
Kongo <i>Congo</i> .....	1833,3	431	490	81931,5	19595	21757
Korea Południowa <i>South Korea</i> .....	20964,3	5023	5536	81217,7	19482	21557
Kosowo <i>Kosovo</i> .....	0,0	0	0	54036,6	12919	14304
Kostaryka <i>Costa Rica</i> .....	202018,4	48381	53922	2496,2	599	667
Kuba <i>Cuba</i> .....	6689,5	1595	1807	184087,3	44122	48709
Kuwejt <i>Kuwait</i> .....	0,0	0	0	69850,0	16672	18509
Liban <i>Lebanon</i> .....	141,9	34	38	70029,8	16773	18473
Liberia <i>Liberia</i> .....	150,9	37	41	29633,7	7071	7861
Libia <i>Libya</i> .....	0,0	0	0	129739,0	30954	34418
Litwa <i>Lithuania</i> .....	651545,0	155589	173915	1951499,6	467116	521390
Luksemburg <i>Luxembourg</i> .....	1451,1	346	389	29375,4	7019	7857
Łotwa <i>Latvia</i> .....	225824,8	53886	60328	1121219,0	268511	299962
Macedonia <i>Macedonia</i> .....	17981,1	4338	4736	95869,6	22950	25421
Malezja <i>Malaysia</i> .....	79896,2	18880	21397	78127,7	18667	20740
Mali <i>Mali</i> .....	2435,0	584	651	10559,9	2532	2760
Malta <i>Malta</i> .....	463,9	113	128	34603,6	8282	9258
Maroko <i>Morocco</i> .....	113689,2	27037	30217	273834,3	64222	73085
Mauretania <i>Mauritania</i> .....	738,8	172	200	73307,8	17485	18854
Mauritius <i>Mauritius</i> .....	19351,7	4638	5116	4336,0	1029	1135
Meksyk <i>Mexico</i> .....	67555,3	16124	17972	106962,6	25880	28585
Mjanma (Birma) <i>Myanmar (Burma)</i> .....	36819,9	8811	9814	3624,1	871	961
Mołdawia <i>Moldova</i> .....	59707,7	14162	15754	80782,8	19297	21327
Mongolia <i>Mongolia</i> .....	0,0	0	0	54814,7	13142	14542
Mozambik <i>Mozambique</i> .....	40900,1	9861	10483	50646,9	12218	13819
Niemcy <i>Germany</i> .....	11832333,4	2828313	3159067	19167741,8	4580687	5115474
Nigeria <i>Nigeria</i> .....	5601,7	1341	1502	130521,4	31082	34111
Norwegia <i>Norway</i> .....	2856309,8	682188	760047	372296,0	89047	98931
Nowa Zelandia <i>New Zealand</i> .....	98701,7	23583	26205	16237,2	3902	4313
Oman <i>Oman</i> .....	23,4	6	7	26734,2	6384	7089

TABLE 15. IMPORT I EKSPORT WEDŁUG SEKCJI SITC  
Z WYMIENIENIEM WAŻNIEJSZYCH KRAJÓW W 2015 R. (cd.)  
IMPORTS AND EXPORTS BY SITC SECTIONS AND MAJOR COUNTRIES  
IN 2015 (cont.)

SEKCJE SITC SITC SECTIONS WAŻNIEJSZE KRAJE MAJOR COUNTRIES	Import Imports			Eksport Exports		
	w tys. zł in thous. zł	w tys. euro in thous. euro	w tys. dol. USA in thous. USD	w tys. zł in thous. zł	w tys. euro in thous. euro	w tys. dol. USA in thous. USD

**Żywność i zwierzęta żywe (dok.)**  
**Food and live animals (cont.)**

Pakistan <i>Pakistan</i> .....	10778,4	2597	2892	51009,5	12172	13509
Panama <i>Panama</i> .....	43797,0	10492	11660	1076,6	256	286
Paragwaj <i>Paraguay</i> .....	553594,0	132462	145605	227,7	55	59
Peru <i>Peru</i> .....	120591,7	28666	32173	16020,4	3800	4238
Portugalia <i>Portugal</i> .....	294348,4	70269	78380	334907,5	80051	89621
Rep. Południowej Afryki <i>South Africa</i>	177009,3	42440	47389	194134,9	46449	50928
Rosja <i>Russia</i> .....	622681,3	148857	165825	1422448,1	339648	377564
Rumunia <i>Romania</i> .....	115578,1	27671	30919	1898095,3	453478	506520
Senegal <i>Senegal</i> .....	4529,4	1075	1211	95929,2	22982	25483
Serbia <i>Serbia</i> .....	74909,8	17904	19900	246805,5	58969	65564
Singapur <i>Singapore</i> .....	2632,3	634	695	56640,1	13565	15016
Słowacja <i>Slovakia</i> .....	1127216,8	269545	301216	2434902,0	582700	650365
Słowenia <i>Slovenia</i> .....	34340,7	8178	9173	250283,0	59891	66837
Sri Lanka <i>Sri Lanka</i> .....	61696,7	14703	16312	2610,7	625	695
Stany Zjednoczone <i>United States</i> .....	816937,2	194309	218042	1216022,0	290239	322821
Sudan <i>Sudan</i> .....	104,5	25	28	116562,6	27564	30557
Surinam <i>Suriname</i> .....	957,5	227	262	10737,2	2561	2854
Syria <i>Syria</i> .....	1143,8	271	309	10921,6	2619	2930
Szwajcaria <i>Switzerland</i> .....	123248,2	29412	32683	327249,6	78153	86997
Szwecja <i>Sweden</i> .....	841083,1	201116	224258	1553275,1	371733	414835
Tajlandia <i>Thailand</i> .....	188157,5	44983	49887	49479,7	11811	13189
Tajwan <i>Taiwan</i> .....	953,2	228	257	24140,2	5790	6380
Tanzania <i>Tanzania</i> .....	12124,8	2917	3222	60490,0	14491	16304
Togo <i>Togo</i> .....	3161,0	757	838	18349,2	4392	4906
Tunezja <i>Tunisia</i> .....	1997,1	473	535	10212,9	2442	2709
Turcja <i>Turkey</i> .....	959256,8	229371	254924	424763,3	101284	112105
Turkmenistan <i>Turkmenistan</i> .....	0,0	0	0	56247,3	13496	14962
Uganda <i>Uganda</i> .....	44961,0	10775	11949	48227,5	11534	12744
Ukraina <i>Ukraine</i> .....	860119,1	205264	227769	1096540,8	261899	291130
Uzbekistan <i>Uzbekistan</i> .....	8741,9	2073	2319	122115,4	29354	32239
Węgry <i>Hungary</i> .....	988181,0	236149	264009	1859675,4	444557	497011
Wielka Brytania <i>United Kingdom</i> .....	1395273,4	333748	372381	7793850,0	1864754	2080392
Wietnam <i>Vietnam</i> .....	763930,2	182626	203566	379120,6	90485	100337
Włochy <i>Italy</i> .....	2312293,9	552370	616844	4208812,7	1007134	1124624
Wybrzeże Kości Słoniowej <i>Côte d'Ivoire</i> (Ivory Coast) .....	530696,9	126898	141551	6723,3	1599	1760
Wyspy Owcze <i>Faroe Islands</i> .....	115705,1	27530	30637	447,4	107	115
Wyspy Sw. Tomasza i Książęca <i>Sao Tome and Principe</i> .....	11412,5	2716	3039	122,6	30	34
Zimbabwe <i>Zimbabwe</i> .....	51404,9	12411	13899	7072,6	1721	1942
Zjednoczone Emiraty Arabskie <i>United Arab Emirates</i> .....	21613,1	5192	5779	237248,4	56815	62951

**Napoje i tytoń**  
**Beverages and tobacco**

<b>OGÓŁEM TOTAL</b> .....	<b>5497312,3</b>	<b>1314928</b>	<b>1462851</b>	<b>12200946,5</b>	<b>2924898</b>	<b>3258056</b>
Albania <i>Albania</i> .....	167,6	40	44	62511,2	15006	16609
Algieria <i>Algeria</i> .....	0,0	0	0	70665,0	16852	18655
Arabia Saudyjska <i>Saudi Arabia</i> .....	3,0	1	1	38355,6	9129	10112

TABLE 15. IMPORT I EKSPORT WEDŁUG SEKCJI SITC  
Z WYMIENIENIEM WAŻNIEJSZYCH KRAJÓW W 2015 R. (cd.)  
IMPORTS AND EXPORTS BY SITC SECTIONS AND MAJOR COUNTRIES  
IN 2015 (cont.)

SEKCJE SITC SITC SECTIONS WAŻNIEJSZE KRAJE MAJOR COUNTRIES	Import Imports			Eksport Exports		
	w tys. zł in thous. zł	w tys. euro in thous. euro	w tys. dol. USA in thous. USD	w tys. zł in thous. zł	w tys. euro in thous. euro	w tys. dol. USA in thous. USD

Napoje i tytoń (cd.)  
Beverages and tobacco (cont.)

Argentyna <i>Argentina</i> .....	34244,8	8192	9129	2,4	1	1
Australia <i>Australia</i> .....	17297,0	4145	4603	9453,6	2271	2516
Austria <i>Austria</i> .....	98710,1	23661	26424	553820,0	132498	148053
Bangladesz <i>Bangladesh</i> .....	12018,5	2894	3184	215,3	53	59
Belgia <i>Belgium</i> .....	29166,3	6947	7784	435318,2	104065	116624
Bośnia i Hercegowina <i>Bosnia and Herzegovina</i> .....	140,0	34	37	19692,4	4716	5217
Brazylia <i>Brazil</i> .....	424534,3	101491	112639	1813,4	437	480
Bułgaria <i>Bulgaria</i> .....	103507,9	24768	27611	155537,2	37306	41395
Chile <i>Chile</i> .....	61794,6	14751	16359	11287,3	2716	2995
Chiny <i>China</i> .....	65086,3	15596	17243	8347,0	1999	2193
Chorwacja <i>Croatia</i> .....	11666,9	2805	3141	212915,6	51082	56830
Cypr <i>Cyprus</i> .....	128,9	31	34	32107,2	7706	8602
Czechy <i>Czech Republic</i> .....	204421,7	49055	54594	735804,6	176239	196350
Dania <i>Denmark</i> .....	2909,2	700	783	61213,0	14684	16356
Ekwador <i>Ecuador</i> .....	21760,6	5229	5800	0,2	0	0
Estonia <i>Estonia</i> .....	5572,0	1327	1507	44730,5	10723	11955
Filipiny <i>Philippines</i> .....	10803,2	2595	2822	207,4	50	56
Finlandia <i>Finland</i> .....	81373,5	19451	21685	112100,7	26526	29008
Francja <i>France</i> .....	246741,1	59126	65480	2038003,9	490546	547759
Grecja <i>Greece</i> .....	225252,8	53956	60237	147966,3	35433	39505
Gruzja <i>Georgia</i> .....	16156,9	3859	4280	5744,5	1384	1518
Gwatemala <i>Guatemala</i> .....	35801,3	8456	9436	0,0	0	0
Gwinea <i>Guinea</i> .....	0,0	0	0	51656,0	12394	13709
Hiszpania <i>Spain</i> .....	135256,9	32314	36088	278414,9	66789	74501
Holandia <i>Netherlands</i> .....	72945,7	17573	19446	1169259,3	279754	311472
Indie <i>India</i> .....	138947,0	33237	36873	648,2	156	170
Irlandia <i>Ireland</i> .....	52315,8	12473	13935	93157,5	22355	24918
Islandia <i>Iceland</i> .....	0,0	0	0	16375,7	3923	4396
Izrael <i>Israel</i> .....	3691,2	879	974	89658,7	21433	23888
Jordania <i>Jordan</i> .....	166,0	39	43	22624,5	5434	5980
Kanada <i>Canada</i> .....	7673,2	1839	2049	49964,1	12031	13326
Kenia <i>Kenya</i> .....	11270,0	2682	2988	561,8	135	149
Kirgistan <i>Kyrgyzstan</i> .....	6632,7	1597	1787	646,0	152	171
Korea Południowa <i>South Korea</i> .....	15626,9	3743	4164	5307,0	1290	1394
Kosowo <i>Kosovo</i> .....	0,0	0	0	85526,8	20518	22772
Liban <i>Lebanon</i> .....	13015,9	3074	3345	17645,0	4226	4660
Litwa <i>Lithuania</i> .....	221320,7	53332	59086	185482,2	44463	49670
Łotwa <i>Latvia</i> .....	1999,9	481	539	82825,2	19812	22115
Macedonia <i>Macedonia</i> .....	31924,2	7587	8479	3776,1	905	1017
Malawi <i>Malawi</i> .....	140739,6	33593	37522	43,9	11	12
Malediwy <i>Maldives</i> .....	0,0	0	0	14869,1	3548	3961
Malta <i>Malta</i> .....	0,0	0	0	24757,8	5933	6637
Meksyk <i>Mexico</i> .....	20906,1	5009	5537	12571,7	3038	3362
Mołdawia <i>Moldova</i> .....	30028,4	7174	7929	1154,4	275	309
Mozambik <i>Mozambique</i> .....	141408,8	33692	37560	0,0	0	0
Niemcy <i>Germany</i> .....	850135,2	203571	226962	1066033,2	255230	284004
Norwegia <i>Norway</i> .....	736,9	176	195	12198,2	2909	3245
Portugalia <i>Portugal</i> .....	73345,2	17488	19559	70654,9	17010	18882
Rep. Południowej Afryki <i>South Africa</i> .....	9598,1	2301	2560	4754,3	1135	1260

TABLE 15. IMPORT I EKSPORT WEDŁUG SEKCJI SITC  
Z WYMIENIENIEM WAŻNIEJSZYCH KRAJÓW W 2015 R. (cd.)  
IMPORTS AND EXPORTS BY SITC SECTIONS AND MAJOR COUNTRIES  
IN 2015 (cont.)

SEKCJE SITC SITC SECTIONS WAŻNIEJSZE KRAJE MAJOR COUNTRIES	Import Imports			Eksport Exports		
	w tys. zł in thous. zł	w tys. euro in thous. euro	w tys. dol. USA in thous. USD	w tys. zł in thous. zł	w tys. euro in thous. euro	w tys. dol. USA in thous. USD

**Napoje i tytoń (dok.)**  
**Beverages and tobacco (cont.)**

Rosja <i>Russia</i> .....	6587,1	1577	1746	51014,8	12246	13579
Rumunia <i>Romania</i> .....	72064,4	17275	19227	225417,1	53975	59994
Serbia <i>Serbia</i> .....	4020,3	945	1021	10775,3	2588	2848
Singapur <i>Singapore</i> .....	14653,1	3520	3948	1091,5	265	295
Słowacja <i>Slovakia</i> .....	10535,2	2545	2832	301488,2	72250	80600
Słowenia <i>Slovenia</i> .....	279,0	66	75	162152,8	38862	43341
Stany Zjednoczone <i>United States</i> .....	441656,6	105657	117534	207530,3	49796	55151
Szwajcaria <i>Switzerland</i> .....	2325,3	559	619	19084,8	4598	5077
Szwecja <i>Sweden</i> .....	28627,7	6852	7605	66333,6	15917	17740
Tajlandia <i>Thailand</i> .....	10150,1	2426	2672	6,3	2	2
Tajwan <i>Taiwan</i> .....	1206,1	285	327	11718,1	2788	3063
Tanzania <i>Tanzania</i> .....	154199,8	36781	40307	212,0	51	56
Turcja <i>Turkey</i> .....	58162,8	13912	15345	13334,8	3180	3527
Uganda <i>Uganda</i> .....	17196,5	4106	4580	132,9	31	35
Ukraina <i>Ukraine</i> .....	53103,0	12861	14104	40031,1	9501	10628
Węgry <i>Hungary</i> .....	75071,7	17880	20039	485345,8	116378	129785
Wielka Brytania <i>United Kingdom</i> .....	446392,9	106458	118688	622588,0	149169	165767
Włochy <i>Italy</i> .....	321398,0	76671	85469	1576610,4	378220	421069
Zimbabwe <i>Zimbabwe</i> .....	47173,5	11156	12689	0,3	0	0
Zjednoczone Emiraty Arabskie <i>United Arab Emirates</i> .....	22,5	5	6	50898,1	12142	13637

**Surowce niejadalne z wyjątkiem paliw**  
**Crude materials, inedible, except fuels**

<b>OGÓLEM TOTAL</b> .....	<b>23302803,9</b>	<b>5575011</b>	<b>6212793</b>	<b>17049075,1</b>	<b>4078149</b>	<b>4551699</b>
Algieria <i>Algeria</i> .....	131380,1	31276	34777	1079,3	254	287
Angola <i>Angola</i> .....	14646,9	3522	3864	6178,1	1480	1631
Argentyna <i>Argentina</i> .....	160064,1	38245	42701	3271,5	784	854
Australia <i>Australia</i> .....	307280,8	74496	81911	1671,3	398	438
Austria <i>Austria</i> .....	294143,4	70489	78679	332657,9	79648	88872
Belgia <i>Belgium</i> .....	451524,0	108002	120745	611073,3	146787	163209
Benin <i>Benin</i> .....	0,0	0	0	21864,0	5236	5803
Białoruś <i>Belarus</i> .....	359420,1	85966	95401	87428,5	20917	23211
Bośnia i Hercegowina <i>Bosnia and Herzegovina</i> .....	37931,2	8991	10212	21022,1	5027	5583
Brazylia <i>Brazil</i> .....	1398791,4	334763	371757	53726,8	12883	14169
Bułgaria <i>Bulgaria</i> .....	102781,4	24548	27457	24213,0	5782	6454
Chile <i>Chile</i> .....	26460,6	6239	6784	967,9	229	250
Chiny <i>China</i> .....	593705,2	141989	157974	393614,7	94142	104368
Chorwacja <i>Croatia</i> .....	15243,3	3650	4064	14533,8	3470	3875
Cypr <i>Cyprus</i> .....	16970,8	4076	4523	14518,7	3508	3913
Czarnogóra <i>Montenegro</i> .....	27142,4	6516	7215	82,4	20	22
Czechy <i>Czech Republic</i> .....	1208506,7	289662	323275	1073686,8	257195	286841
Dania <i>Denmark</i> .....	306648,3	73313	81933	594982,1	141254	159116
Dżibuti <i>Djibouti</i> .....	236,9	58	64	18389,1	4401	4866
Egipt <i>Egypt</i> .....	30989,1	7446	8306	2680,2	644	721
Ekwador <i>Ecuador</i> .....	20262,8	4851	5374	2494,2	596	667
Estonia <i>Estonia</i> .....	229260,7	54965	61366	21525,9	5158	5756
Filipiny <i>Philippines</i> .....	16367,3	3922	4369	576,6	138	151



TABL. 15. IMPORT I EKSPORT WEDŁUG SEKCJI SITC  
Z WYMIENIENIEM WAŻNIEJSZYCH KRAJÓW W 2015 R. (cd.)  
IMPORTS AND EXPORTS BY SITC SECTIONS AND MAJOR COUNTRIES  
IN 2015 (cont.)

SEKCJE SITC SITC SECTIONS WAŻNIEJSZE KRAJE MAJOR COUNTRIES	Import Imports			Eksport Exports		
	w tys. zł in thous. zł	w tys. euro in thous. euro	w tys. dol. USA in thous. USD	w tys. zł in thous. zł	w tys. euro in thous. euro	w tys. dol. USA in thous. USD

Surowce niejadalne z wyjątkiem paliw (cd.)  
Crude materials, inedible, except fuels (cont.)

Finlandia Finland .....	493888,3	117905	131582	474484,4	113146	126146
Francja France .....	618765,6	147972	165791	569462,8	136465	152493
Gabon Gabon .....	36694,5	8741	9681	1322,1	314	352
Ghana Ghana .....	15732,3	3754	4170	15730,5	3756	4168
Grecja Greece .....	26831,4	6392	7141	30082,8	7192	8004
Gwinea Guinea .....	15897,3	3779	4173	0,0	0	0
Hiszpania Spain .....	259064,8	61939	69021	148003,9	35384	39595
Holandia Netherlands .....	1751237,3	418414	468128	469719,9	112325	125341
Hongkong Hong Kong .....	32,2	8	8	126787,2	30212	33642
Indie India .....	162245,0	38822	43124	227098,5	54411	60375
Indonezja Indonesia .....	199707,1	47834	53105	13158,7	3119	3520
Iran Iran .....	22947,3	5449	6088	820,4	194	210
Irlandia Ireland .....	58711,9	14004	15680	11725,5	2805	3135
Izrael Israel .....	93321,4	22255	24239	37173,1	8839	9676
Japonia Japan .....	196586,2	47056	52175	54528,6	13055	14440
Kamerun Cameroon .....	19015,4	4523	5062	13867,2	3305	3686
Kanada Canada .....	131329,5	31345	34932	972946,7	232001	260277
Kazachstan Kazakhstan .....	48941,9	11716	12960	5881,1	1423	1547
Kenia Kenya .....	11029,8	2612	2893	33290,2	7964	8814
Kolumbia Colombia .....	12069,4	2878	3243	1059,9	251	293
Kongo Congo .....	63189,5	14686	17864	5745,6	1362	1523
Korea Południowa South Korea .....	227102,1	54362	60152	10164,4	2437	2691
Kosowo Kosovo .....	17502,5	4146	4668	2727,6	642	717
Liban Lebanon .....	25964,2	6217	6903	6762,5	1617	1812
Liberia Liberia .....	112614,0	26926	29726	0,0	0	0
Litwa Lithuania .....	333502,3	79744	89007	152359,8	36441	40650
Luksemburg Luxembourg .....	3722,0	908	1001	49561,8	11849	13234
Łotwa Latvia .....	139513,5	33376	37400	82217,1	19711	21949
Malezja Malaysia .....	46756,1	11219	12431	26575,6	6342	7010
Maroko Morocco .....	277962,6	66350	73814	159203,5	37981	42326
Meksyk Mexico .....	39056,8	9338	10346	8830,0	2112	2348
Mołdawia Moldova .....	33638,3	8034	8876	6205,2	1486	1645
Niemcy Germany .....	3753069,5	898336	1004016	6376754,1	1526467	1705047
Nigeria Nigeria .....	63241,8	15179	16778	8496,1	2036	2249
Nikaragua Nicaragua .....	17538,2	4201	4710	249,0	60	64
Norwegia Norway .....	238316,9	57096	63100	33959,9	8156	9028
Pakistan Pakistan .....	25569,9	6127	6838	55780,2	13336	14694
Portugalia Portugal .....	318979,8	76168	84902	27319,8	6528	7270
Rep. Południowej Afryki South Africa .....	130764,4	31378	34904	6972,3	1668	1845
Rosja Russia .....	1525216,8	364969	405485	272425,9	64950	71967
Rumunia Romania .....	70555,1	16957	18861	124308,7	29684	33276
Senegal Senegal .....	92929,0	22235	24502	15682,5	3844	4272
Serbia Serbia .....	27445,0	6485	7302	41761,2	9981	11130
Słowacja Slovakia .....	548648,0	131456	146708	373823,5	89472	100075
Słowenia Slovenia .....	95719,7	22944	25638	91978,1	22033	24597
Stany Zjednoczone United States .....	797342,0	190612	212165	63295,7	15056	16795
Szwajcaria Switzerland .....	32078,6	7703	8487	176856,5	42319	47034
Szwecja Sweden .....	592244,2	141812	158092	341645,0	81988	91469
Tajlandia Thailand .....	142871,1	34121	37751	24696,4	5896	6537
Tajwan Taiwan .....	63248,2	15117	16863	28500,9	6766	7508

**TABL. 15. IMPORT I EKSPORT WEDŁUG SEKCJI SITC  
Z WYMIENIENIEM WAŻNIEJSZYCH KRAJÓW W 2015 R. (cd.)  
IMPORTS AND EXPORTS BY SITC SECTIONS AND MAJOR COUNTRIES  
IN 2015 (cont.)**

SEKCJE SITC SITC SECTIONS WAŻNIEJSZE KRAJE MAJOR COUNTRIES	Import <i>Imports</i>			Eksport <i>Exports</i>		
	w tys. zł <i>in thous. zł</i>	w tys. euro <i>in thous. euro</i>	w tys. dol. USA <i>in thous. USD</i>	w tys. zł <i>in thous. zł</i>	w tys. euro <i>in thous. euro</i>	w tys. dol. USA <i>in thous. USD</i>

**Surowce niejadalne z wyjątkiem paliw (dok.)  
Crude materials, inedible, except fuels (cont.)**

Tanzania <i>Tanzania</i> .....	133,5	33	36	18251,5	4357	4833
Togo <i>Togo</i> .....	377,2	92	100	20298,7	4855	5350
Turcja <i>Turkey</i> .....	204313,4	48882	53988	82986,8	19704	22115
Turkmenistan <i>Turkmenistan</i> .....	12,5	3	3	2027,6	494	540
Uganda <i>Uganda</i> .....	146,0	35	39	25880,1	6185	6844
Ukraina <i>Ukraine</i> .....	1818742,7	434782	483719	216632,2	51779	57314
Urugwaj <i>Uruguay</i> .....	76381,8	18318	20293	2,5	1	1
Węgry <i>Hungary</i> .....	185927,4	44588	49647	169901,1	40671	45400
Wielka Brytania <i>United Kingdom</i> .....	538634,0	128605	143497	353916,9	84517	94378
Wietnam <i>Vietnam</i> .....	21781,8	5184	5807	5919,6	1413	1561
Włochy <i>Italy</i> .....	374979,9	89862	100414	939924,4	224937	251605
Wybrzeże Kości Słoniowej <i>Côte d'Ivoire (Ivory Coast)</i> .....	185191,2	44277	49131	3365,9	807	892
Zjednoczone Emiraty Arabskie <i>United Arab Emirates</i> .....	225,2	52	60	25583,3	6100	6737

**Paliwa mineralne, smary i materiały pochodne  
Mineral fuels, lubricants and related materials**

<b>OGÓLEM TOTAL</b> .....	<b>53644896,7</b>	<b>12853164</b>	<b>14342417</b>	<b>24344724,9</b>	<b>5834710</b>	<b>6504884</b>
Algeria <i>Algeria</i> .....	0,0	0	0	50226,6	12328	13578
Arabia Saudyjska <i>Saudi Arabia</i> .....	257941,2	61056	66586	634,4	152	162
Australia <i>Australia</i> .....	653684,8	156148	172871	1592,5	379	419
Austria <i>Austria</i> .....	94336,5	22708	25241	915078,0	218913	244791
Belgia <i>Belgium</i> .....	247474,6	59240	66170	687630,6	164688	184048
Białoruś <i>Belarus</i> .....	856559,7	206153	228143	38907,3	9310	10303
Bośnia i Hercegowina <i>Bosnia and Herzegovina</i> .....	7017,2	1659	1821	11155,7	2669	2960
Brazylia <i>Brazil</i> .....	19861,0	4729	5327	22059,2	5283	5874
Bułgaria <i>Bulgaria</i> .....	8639,1	2002	2314	51553,9	12288	13575
Chiny <i>China</i> .....	121501,7	28973	32146	16434,3	3965	4380
Chorwacja <i>Croatia</i> .....	8133,0	1977	2156	19575,6	4702	5224
Cypr <i>Cyprus</i> .....	348635,2	83010	93321	29602,8	7134	7939
Czechy <i>Czech Republic</i> .....	743498,2	177434	197628	5264052,7	1258278	1407296
Dania <i>Denmark</i> .....	145532,8	34766	38848	186434,3	44405	49769
Egipt <i>Egypt</i> .....	1187,5	279	298	49733,1	12048	13475
Estonia <i>Estonia</i> .....	3647,0	874	962	15965,0	3821	4256
Finlandia <i>Finland</i> .....	123109,4	29695	32618	168548,3	40922	45134
Francja <i>France</i> .....	126509,2	30246	33751	249656,7	59874	66655
Grecja <i>Greece</i> .....	1040,1	249	273	24764,3	5958	6623
Hiszpania <i>Spain</i> .....	38652,6	9247	10328	241124,7	57888	64150
Holandia <i>Netherlands</i> .....	235195,5	56211	62851	3122343,7	749826	836427
Indie <i>India</i> .....	4407,6	1053	1174	181746,3	43684	47958
Irak <i>Iraq</i> .....	2549302,6	608147	683531	3652,6	868	961
Irlandia <i>Ireland</i> .....	3441,3	822	923	97475,2	23326	26019
Islandia <i>Iceland</i> .....	0,0	0	0	12381,9	2976	3280
Japonia <i>Japan</i> .....	11308,5	2718	3041	80,8	20	21
Kanada <i>Canada</i> .....	38274,7	9193	9944	18850,5	4577	5065
Kazachstan <i>Kazakhstan</i> .....	3203586,4	765282	857265	6051,4	1454	1604
Kolumbia <i>Colombia</i> .....	130252,4	31045	34825	79,3	19	21

TABL. 15. IMPORT I EKSPORT WEDŁUG SEKCJI SITC  
Z WYMIENIENIEM WAŻNIEJSZYCH KRAJÓW W 2015 R. (cd.)  
IMPORTS AND EXPORTS BY SITC SECTIONS AND MAJOR COUNTRIES  
IN 2015 (cont.)

SEKCJE SITC SITC SECTIONS WAŻNIEJSZE KRAJE MAJOR COUNTRIES	Import Imports			Eksport Exports		
	w tys. zł in thous. zł	w tys. euro in thous. euro	w tys. dol. USA in thous. USD	w tys. zł in thous. zł	w tys. euro in thous. euro	w tys. dol. USA in thous. USD

**Paliwa mineralne, smary i materiały pochodne (dok.)**  
**Mineral fuels, lubricants and related materials (cont.)**

Korea Południowa <i>South Korea</i> .....	2096,3	500	565	10811,3	2556	2863
Liban <i>Lebanon</i> .....	0,0	0	0	26201,4	6307	6941
Litwa <i>Lithuania</i> .....	489730,6	117632	131063	175769,6	42138	46578
Łotwa <i>Latvia</i> .....	237047,2	56201	63345	40495,0	9762	10899
Maroko <i>Morocco</i> .....	0,0	0	0	63574,9	15126	16471
Niemcy <i>Germany</i> .....	5312963,2	1272431	1421904	3824477,6	915082	1023104
Nigeria <i>Nigeria</i> .....	0,0	0	0	111642,8	26625	29744
Norwegia <i>Norway</i> .....	548438,7	132346	143526	278212,5	66413	73626
Pakistan <i>Pakistan</i> .....	0,0	0	0	37289,5	8928	9812
Rep. Południowej Afryki <i>South Africa</i> .....	22430,7	5367	5996	69361,4	16521	18597
Rosja <i>Russia</i> .....	34560144,1	8287505	9246642	114391,0	27399	30453
Rumunia <i>Romania</i> .....	9614,8	2306	2576	789964,3	189405	210609
Serbia <i>Serbia</i> .....	0,0	0	0	75598,0	18347	20210
Słowacja <i>Slovakia</i> .....	730556,4	175382	195027	1280566,2	306226	342624
Słowenia <i>Slovenia</i> .....	25709,0	6164	6901	75727,5	18127	20327
Stany Zjednoczone <i>United States</i> .....	284285,4	67368	75836	378871,3	90896	101335
Szwecja <i>Sweden</i> .....	769637,9	184247	206254	1245413,8	298611	332687
Turcja <i>Turkey</i> .....	790,8	191	211	22177,9	5324	5893
Ukraina <i>Ukraine</i> .....	99159,4	23655	26313	1746722,5	419247	463816
Uzbekistan <i>Uzbekistan</i> .....	26722,4	6432	7035	12895,3	3098	3402
Węgry <i>Hungary</i> .....	116867,1	28100	31212	239512,7	57512	63783
Wielka Brytania <i>United Kingdom</i> .....	296207,7	71326	79052	1489046,7	361224	399282
Włochy <i>Italy</i> .....	114291,3	27384	30459	530315,0	126002	141055

**Oleje, tłuszcze i woski zwierzęce i roślinne**  
**Animal and vegetable oils, fats and waxes**

<b>OGÓŁEM TOTAL</b> .....	<b>2633414,7</b>	<b>603334</b>	<b>703253</b>	<b>2109989,0</b>	<b>504816</b>	<b>563055</b>
Austria <i>Austria</i> .....	16514,9	3937	4421	25191,7	6048	6732
Belgia <i>Belgium</i> .....	77207,2	18459	20662	13639,7	3206	3654
Białoruś <i>Belarus</i> .....	27254,8	6430	7194	1422,4	339	377
Bułgaria <i>Bulgaria</i> .....	15,4	4	4	42688,8	10357	11399
Czechy <i>Czech Republic</i> .....	175106,6	42197	46923	843459,2	202070	224703
Dania <i>Denmark</i> .....	79464,7	18944	21291	14273,9	3418	3825
Francja <i>France</i> .....	28388,8	6784	7579	7693,9	1828	2060
Hiszpania <i>Spain</i> .....	71568,8	17125	19062	1187,6	289	318
Holandia <i>Netherlands</i> .....	557233,1	133446	149061	48760,5	11665	13015
Litwa <i>Lithuania</i> .....	17357,9	4195	4654	33629,7	8014	9045
Łotwa <i>Latvia</i> .....	1446,5	341	395	19023,1	4552	5063
Malezja <i>Malaysia</i> .....	10451,1	2488	2755	0,0	0	0
Niemcy <i>Germany</i> .....	788275,6	188529	210429	359415,1	85537	96544
Norwegia <i>Norway</i> .....	13269,7	3151	3511	16054,5	3881	4261
Rosja <i>Russia</i> .....	17550,7	4215	4665	26218,9	6270	6925
Słowacja <i>Slovakia</i> .....	11989,4	2860	3188	357704,4	85700	95691
Szwecja <i>Sweden</i> .....	44919,8	10783	12026	25865,2	6198	6763
Turkmenistan <i>Turkmenistan</i> .....	0,0	0	0	11882,0	2837	3156
Ukraina <i>Ukraine</i> .....	213572,2	51045	56581	71887,3	17214	19067
Węgry <i>Hungary</i> .....	165721,4	39750	44331	76372,8	18238	20224
Wielka Brytania <i>United Kingdom</i> .....	58111,4	14019	15559	25419,8	6107	6757
Włochy <i>Italy</i> .....	178785,8	42700	47877	14746,2	3529	3960

TABL. 15. IMPORT I EKSPORT WEDŁUG SEKCJI SITC  
Z WYMIENIENIEM WAŻNIEJSZYCH KRAJÓW W 2015 R. (cd.)  
IMPORTS AND EXPORTS BY SITC SECTIONS AND MAJOR COUNTRIES  
IN 2015 (cont.)

SEKCJE SITC SITC SECTIONS WAŻNIEJSZE KRAJE MAJOR COUNTRIES	Import Imports			Eksport Exports		
	w tys. zł in thous. zł	w tys. euro in thous. euro	w tys. dol. USA in thous. USD	w tys. zł in thous. zł	w tys. euro in thous. euro	w tys. dol. USA in thous. USD
<b>OGÓŁEM TOTAL</b> .....	<b>103805311,0</b>	<b>24831838</b>	<b>27694816</b>	<b>66267796,3</b>	<b>15854917</b>	<b>17678808</b>
Algieria <i>Algeria</i> .....	11821,2	2788	3240	182622,9	43640	49010
Arabia Saudyjska <i>Saudi Arabia</i> .....	329527,8	78669	87569	106653,6	25423	28218
Argentyna <i>Argentina</i> .....	10867,9	2592	2894	37713,4	9899	9977
Armenia <i>Armenia</i> .....	5,4	1	1	35307,7	8463	9363
Australia <i>Australia</i> .....	76522,7	18319	20318	273546,6	65436	72641
Austria <i>Austria</i> .....	2296955,6	549768	613296	1123844,0	268979	300359
Azerbejdżan <i>Azerbaijan</i> .....	42248,4	10117	11110	65417,5	15651	17343
Belgia <i>Belgium</i> .....	6062705,4	1451649	1619578	1443393,8	345523	386102
Białoruś <i>Belarus</i> .....	615016,6	147015	163788	848762,1	203241	225590
Bośnia i Hercegowina <i>Bosnia and Herzegovina</i> .....	50472,9	12067	13467	51078,5	12233	13561
Brazylia <i>Brazil</i> .....	319746,7	76651	85076	316315,3	75661	83318
Bułgaria <i>Bulgaria</i> .....	336417,6	80563	89252	581497,4	139599	155234
Chile <i>Chile</i> .....	26605,0	6375	7134	33957,7	8151	9034
Chiny <i>China</i> .....	2847475,7	680632	756855	528017,5	125917	140069
Chorwacja <i>Croatia</i> .....	88738,2	21236	23744	193696,1	46426	51764
Cypr <i>Cyprus</i> .....	22337,0	5323	5989	32197,4	7713	8592
Czechy <i>Czech Republic</i> .....	3061851,8	733742	818654	4619612,1	1104687	1233804
Dania <i>Denmark</i> .....	1248350,5	298944	333843	1163470,9	277966	310994
Dominikana <i>Dominican Republic</i> .....	67814,2	16205	18043	6815,4	1634	1805
Egipt <i>Egypt</i> .....	75110,8	18003	20042	109602,7	26168	29164
Ekwador <i>Ecuador</i> .....	9273,7	2228	2519	9200,1	2201	2457
Estonia <i>Estonia</i> .....	66122,0	15801	17681	555690,7	133024	148416
Filipiny <i>Philippines</i> .....	2142,9	509	557	10449,9	2507	2765
Finlandia <i>Finland</i> .....	1070491,4	256224	285685	597422,6	142916	159788
Francja <i>France</i> .....	7386737,2	1766310	1974270	3321463,6	794316	887405
Ghana <i>Ghana</i> .....	113,8	28	30	10797,4	2598	2815
Grecja <i>Greece</i> .....	257419,5	61558	68599	332916,3	79625	88859
Gruzja <i>Georgia</i> .....	91689,5	21865	24121	116590,0	27850	30845
Hiszpania <i>Spain</i> .....	2417320,0	577945	646092	3149389,8	752590	842706
Holandia <i>Netherlands</i> .....	6635033,1	1588485	1772404	1980344,8	473893	529260
Hongkong <i>Hong Kong</i> .....	4955,0	1193	1316	78497,5	18828	20842
Indie <i>India</i> .....	2167411,0	517667	574592	169591,5	40754	44875
Indonezja <i>Indonesia</i> .....	187989,6	44892	49971	116259,3	27854	31101
Irak <i>Iraq</i> .....	0,0	0	0	19155,8	4579	5069
Iran <i>Iran</i> .....	4144,7	1021	1114	14738,2	3518	3893
Irlandia <i>Ireland</i> .....	2677869,6	639868	713906	170838,5	40884	45531
Islandia <i>Iceland</i> .....	28255,1	6808	7543	25431,7	6107	6761
Izrael <i>Israel</i> .....	394222,9	94461	104842	160816,0	38372	42575
Japonia <i>Japan</i> .....	1305515,3	312149	348822	209097,3	49976	55681
Jordania <i>Jordan</i> .....	3636,3	874	971	15699,2	3754	4130
Kamerun <i>Cameroon</i> .....	1,4	0	0	11155,7	2653	2912
Kanada <i>Canada</i> .....	184567,8	44258	49123	92976,5	22216	24673
Katar <i>Qatar</i> .....	72350,8	17273	19203	8602,9	2062	2275
Kazachstan <i>Kazakhstan</i> .....	204047,5	48862	54178	394222,3	94407	104722
Kenia <i>Kenya</i> .....	141,5	33	38	15122,1	3636	4031
Kirgistan <i>Kyrgyzstan</i> .....	346,3	83	92	21994,1	5248	5798
Kolumbia <i>Colombia</i> .....	11467,8	2731	3037	101330,9	24212	26863
Korea Południowa <i>South Korea</i> .....	1153645,8	275617	306409	160986,6	38470	42650

TABLE 15. IMPORT I EKSPORT WEDŁUG SEKCJI SITC  
Z WYMIENIENIEM WAŻNIEJSZYCH KRAJÓW W 2015 R. (cd.)  
IMPORTS AND EXPORTS BY SITC SECTIONS AND MAJOR COUNTRIES  
IN 2015 (cont.)

SEKCJE SITC SITC SECTIONS WAŻNIEJSZE KRAJE MAJOR COUNTRIES	Import Imports			Eksport Exports		
	w tys. zł in thous. zł	w tys. euro in thous. euro	w tys. dol. USA in thous. USD	w tys. zł in thous. zł	w tys. euro in thous. euro	w tys. dol. USA in thous. USD
<b>Chemikalia i produkty pokrewne (cd.) Chemicals and related products (cont.)</b>						
Kosowo <i>Kosovo</i> .....	0,0	0	0	14392,5	3451	3816
Kostaryka <i>Costa Rica</i> .....	78,3	19	21	22760,7	5434	6014
Kuwejt <i>Kuwait</i> .....	1508,5	355	396	10505,3	2526	2792
Liban <i>Lebanon</i> .....	324,6	77	86	27054,5	6475	7173
Libia <i>Libya</i> .....	0,0	0	0	12436,8	2989	3334
Liechtenstein <i>Liechtenstein</i> .....	12555,6	2995	3338	136,1	33	36
Litwa <i>Lithuania</i> .....	976517,3	233956	260453	2088865,1	500502	557220
Luksemburg <i>Luxembourg</i> .....	154778,4	37009	41379	118941,6	28482	31855
Łotwa <i>Latvia</i> .....	97373,8	23373	26014	749573,1	179620	200004
Macedonia <i>Macedonia</i> .....	3186,7	774	874	20737,9	4963	5496
Malezja <i>Malaysia</i> .....	90791,7	21710	24131	38050,7	9095	10102
Malta <i>Malta</i> .....	76480,7	18325	20423	18914,1	4510	5031
Maroko <i>Morocco</i> .....	111228,6	26885	29606	55602,1	13274	14754
Meksyk <i>Mexico</i> .....	111752,7	26697	29427	224649,7	53805	59452
Mjanma (Birma) <i>Myanmar (Burma)</i> .....	0,0	0	0	100005,3	23850	25943
Mołdawia <i>Moldova</i> .....	9563,6	2258	2505	89533,7	21491	23747
Mongolia <i>Mongolia</i> .....	0,0	0	0	37589,0	8997	10012
Niemcy <i>Germany</i> .....	27839226,5	6659812	7434190	14418311,9	3450109	3853710
Nigeria <i>Nigeria</i> .....	14,7	4	4	23769,9	5636	6158
Norwegia <i>Norway</i> .....	509312,2	121899	135496	578690,8	138426	153719
Nowa Zelandia <i>New Zealand</i> .....	48476,5	11541	12915	32810,1	7837	8666
Oman <i>Oman</i> .....	33840,0	8123	9019	4196,0	1008	1108
Pakistan <i>Pakistan</i> .....	55387,1	13230	14880	12375,1	2962	3270
Panama <i>Panama</i> .....	0,0	0	0	50594,9	12142	13524
Peru <i>Peru</i> .....	13117,1	3127	3491	31752,0	7599	8452
Portugalia <i>Portugal</i> .....	182022,7	43584	48625	302594,0	72526	80867
Rep. Południowej Afryki <i>South Africa</i> .....	38954,3	9311	10355	330226,0	79384	87439
Rosja <i>Russia</i> .....	2902547,1	693634	769487	4369815,9	1045456	1159943
Rumunia <i>Romania</i> .....	420922,8	100704	112487	1335831,8	319828	357113
Senegal <i>Senegal</i> .....	0,1	0	0	15060,8	3511	4013
Serbia <i>Serbia</i> .....	78518,0	18836	20825	173148,0	41477	46018
Singapur <i>Singapore</i> .....	606892,8	144989	160689	24511,1	5891	6520
Słowacja <i>Slovakia</i> .....	1165033,6	278790	311166	1914676,3	457807	511061
Słowenia <i>Slovenia</i> .....	892875,8	213300	238504	357558,7	85540	95554
Stany Zjednoczone <i>United States</i> .....	3373875,6	808011	897122	794294,4	189612	209929
Szwajcaria <i>Switzerland</i> .....	2022988,4	483111	538626	466296,7	111553	124226
Szwecja <i>Sweden</i> .....	1559865,5	373426	417064	1280528,1	306494	342207
Tajlandia <i>Thailand</i> .....	148110,3	35373	39336	114820,5	27448	30455
Tajwan <i>Taiwan</i> .....	219328,5	52423	58376	192461,6	46074	51098
Tunezja <i>Tunisia</i> .....	609,8	145	164	53168,5	12734	14094
Turcja <i>Turkey</i> .....	629565,2	150731	167019	1027107,2	245105	273051
Turkmenistan <i>Turkmenistan</i> .....	3544,5	861	918	29292,5	7032	7801
Ukraina <i>Ukraine</i> .....	279176,4	66863	73991	1978098,3	473219	524542
Urugwaj <i>Uruguay</i> .....	13771,0	3283	3646	5014,4	1194	1308
Uzbekistan <i>Uzbekistan</i> .....	21829,3	5204	5812	101515,7	24310	27043
Wenezuela <i>Venezuela</i> .....	83649,0	19956	22124	264223,0	63877	71055
Węgry <i>Hungary</i> .....	3063016,3	732000	816720	1830792,6	437902	489553
Wielka Brytania <i>United Kingdom</i> .....	5487960,3	1311647	1466818	3686173,1	882203	985187

TABLE 15. IMPORT I EKSPORT WEDŁUG SEKCJI SITC  
Z WYMIENIENIEM WAŻNIEJSZYCH KRAJÓW W 2015 R. (cd.)  
IMPORTS AND EXPORTS BY SITC SECTIONS AND MAJOR COUNTRIES  
IN 2015 (cont.)

SEKCJE SITC SITC SECTIONS WAŻNIEJSZE KRAJE MAJOR COUNTRIES	Import Imports			Eksport Exports		
	w tys. zł in thous. zł	w tys. euro in thous. euro	w tys. dol. USA in thous. USD	w tys. zł in thous. zł	w tys. euro in thous. euro	w tys. dol. USA in thous. USD
<b>Chemikalia i produkty pokrewne (dok.)</b> <i>Chemicals and related products (cont.)</i>						
Wietnam <i>Vietnam</i> .....	86788,0	20784	23055	182216,0	43631	48285
Włochy <i>Italy</i> .....	5594897,4	1338630	1494007	2755091,3	659052	735817
Zjednoczone Emiraty Arabskie <i>United Arab Emirates</i> .....	102652,3	24598	27321	135457,0	32449	36004
<b>Towary przemysłowe sklasyfikowane głównie wg surowca</b> <i>Manufactured goods classified chiefly by material</i>						
<b>OGÓLEM TOTAL</b> .....	<b>128767501,7</b>	<b>30806538</b>	<b>34369108</b>	<b>141982280,9</b>	<b>33976058</b>	<b>37919019</b>
Albania <i>Albania</i> .....	472,5	114	128	27210,8	6513	7204
Algieria <i>Algeria</i> .....	1,6	0	0	104430,4	25054	27722
Arabia Saudyjska <i>Saudi Arabia</i> .....	90527,0	21631	24076	418335,8	100134	110815
Argentyna <i>Argentina</i> .....	19078,6	4591	5106	65120,1	15543	17140
Armenia <i>Armenia</i> .....	60091,2	14373	15960	46827,5	11273	12499
Australia <i>Australia</i> .....	26675,8	6285	7303	341305,4	81423	90099
Austria <i>Austria</i> .....	4260006,9	1018868	1138865	2735100,0	654695	731946
Azerbejdżan <i>Azerbaijan</i> .....	178,4	44	48	108106,8	25953	28720
Bahrajn <i>Bahrain</i> .....	129796,2	30993	34775	14829,1	3551	3935
Bangladesz <i>Bangladesh</i> .....	99637,9	23782	26553	23148,8	5529	6146
Belgia <i>Belgium</i> .....	3644370,2	871919	974707	3299188,6	789471	882038
Białoruś <i>Belarus</i> .....	1007067,0	241647	267578	1032571,8	247230	273923
Bośnia i Hercegowina <i>Bosnia and Herzegovina</i> .....	75780,6	18201	20267	253588,1	60679	67477
Brazylia <i>Brazil</i> .....	283753,8	67887	75414	168354,0	40297	44950
Bułgaria <i>Bulgaria</i> .....	593770,2	142003	158715	521636,3	124955	139369
Chile <i>Chile</i> .....	90295,0	21157	24038	61612,2	14658	16344
Chiny <i>China</i> .....	10342787,3	2471558	2752418	3147119,0	752639	833317
Chorwacja <i>Croatia</i> .....	123217,7	29414	32922	472207,0	113028	126100
Cypr <i>Cyprus</i> .....	2994,0	712	795	144859,5	34847	38853
Czechy <i>Czech Republic</i> .....	6699485,2	1603138	1790418	11208201,0	2683710	2998164
Dania <i>Denmark</i> .....	1479227,2	354118	395602	2651959,2	634953	708954
Egipt <i>Egypt</i> .....	126813,9	30413	33650	159648,9	38053	42453
Estonia <i>Estonia</i> .....	189622,0	45392	50588	828498,6	198424	221367
Etiopia <i>Ethiopia</i> .....	2075,5	497	559	17825,7	4246	4669
Filipiny <i>Philippines</i> .....	17565,6	4180	4648	22700,9	5424	6024
Finlandia <i>Finland</i> .....	2707858,4	647892	723730	1062936,5	254457	284379
Francja <i>France</i> .....	5107185,5	1221703	1365111	7622080,2	1823284	2039457
Grecja <i>Greece</i> .....	385713,7	92226	103318	349558,5	83569	93272
Gruzja <i>Georgia</i> .....	30395,0	7279	8175	45786,0	10952	12142
Hiszpania <i>Spain</i> .....	3100882,0	741790	828529	2511448,9	600733	671696
Holandia <i>Netherlands</i> .....	3229737,1	772919	862975	4465146,2	1068208	1194430
Hongkong <i>Hong Kong</i> .....	23031,8	5473	6171	39399,7	9427	10474
Indie <i>India</i> .....	1438457,3	344384	382198	382672,0	91578	101589
Indonezja <i>Indonesia</i> .....	187242,6	44716	49698	36173,0	8606	9655
Irak <i>Iraq</i> .....	0,0	0	0	147371,8	35443	39708
Iran <i>Iran</i> .....	3171,4	753	834	15796,5	3777	4224
Irlandia <i>Ireland</i> .....	87436,2	20924	23352	311840,8	74758	83425
Islandia <i>Iceland</i> .....	337044,2	80756	89782	49586,1	11905	13184
Izrael <i>Israel</i> .....	129512,4	30951	34492	400862,9	95890	106319
Japonia <i>Japan</i> .....	797659,9	190749	212188	338579,3	80723	89899

TABLE 15. IMPORT I EKSPORT WEDŁUG SEKCJI SITC  
Z WYMIENIENIEM WAŻNIEJSZYCH KRAJÓW W 2015 R. (cd.)  
IMPORTS AND EXPORTS BY SITC SECTIONS AND MAJOR COUNTRIES  
IN 2015 (cont.)

SEKCJE SITC SITC SECTIONS WAŻNIEJSZE KRAJE MAJOR COUNTRIES	Import Imports			Eksport Exports		
	w tys. zł in thous. zł	w tys. euro in thous. euro	w tys. dol. USA in thous. USD	w tys. zł in thous. zł	w tys. euro in thous. euro	w tys. dol. USA in thous. USD
<b>Towary przemysłowe sklasyfikowane głównie wg surowca (cd.)</b> <i>Manufactured goods classified chiefly by material (cont.)</i>						
Jordania Jordan .....	55,0	13	15	24263,3	5795	6408
Kanada Canada .....	139982,9	33463	37287	344155,4	82354	90811
Katar Qatar .....	79,7	19	21	37318,7	8943	9936
Kazachstan Kazakhstan .....	11083,5	2667	2951	285758,9	68412	76086
Kenia Kenya .....	12,9	3	3	24182,3	5762	6384
Kirgistan Kirgystan .....	4116,7	982	1089	20916,9	5004	5540
Kolumbia Colombia .....	2026,7	480	541	35996,1	8580	9638
Kongo Congo .....	359,2	85	92	32104,0	7724	8530
Korea Południowa South Korea .....	1593559,9	380780	424087	506629,9	120914	134020
Kosowo Kosovo .....	13,3	3	4	40071,6	9627	10649
Kuwejt Kuwait .....	14,6	4	4	70594,8	16850	18732
Liban Lebanon .....	124,5	30	33	44759,3	10714	11883
Liechtenstein Liechtenstein .....	8157,6	1949	2178	7550,5	1813	2012
Litwa Lithuania .....	577145,7	138189	154037	2490710,1	596278	665399
Luksemburg Luxembourg .....	849483,7	203567	227566	205576,4	49167	54864
Łotwa Latvia .....	459849,0	110112	122762	1102743,0	263839	295034
Macedonia Macedonia .....	35727,4	8494	9518	58576,5	14018	15542
Malezja Malaysia .....	82550,3	19738	21904	252738,4	59755	68975
Malta Malta .....	6706,6	1602	1825	24197,6	5799	6482
Maroko Morocco .....	6033,7	1444	1602	234638,6	56185	62472
Meksyk Mexico .....	198797,4	47733	52872	382286,6	91647	101764
Mołdawia Moldova .....	44839,9	10728	12233	179650,5	43052	47732
Niemcy Germany .....	36380628,0	8703280	9720261	41269273,9	9875189	11037819
Nigeria Nigeria .....	485,0	116	131	85157,1	20179	23217
Norwegia Norway .....	1864969,8	446187	495879	2008510,8	480790	533872
Nowa Zelandia New Zealand .....	4549,6	1089	1209	32402,2	7738	8590
Oman Oman .....	571,8	135	145	33296,0	7996	8854
Pakistan Pakistan .....	339559,5	81038	90215	62389,0	14930	16590
Panama Panama .....	143,6	34	38	16845,2	4046	4507
Peru Peru .....	10567,3	2527	2795	54303,9	13047	14351
Portugalia Portugal .....	396121,1	94731	105780	426187,0	101826	114121
Rep. Południowej Afryki South Africa .....	361346,7	86633	96412	469181,4	112129	124824
Rosja Russia .....	3767410,9	902309	1000945	4471837,1	1069922	1188790
Rumunia Romania .....	2249981,4	537418	602218	2784126,0	666597	744790
Serbia Serbia .....	377827,0	90307	100191	620670,0	148665	164826
Singapur Singapore .....	17061,3	4080	4550	124143,1	29866	32964
Słowacja Slovakia .....	4171310,6	998031	1115350	4741895,5	1134893	1268576
Słowenia Slovenia .....	625590,6	149640	167402	757437,6	181328	202873
Sri Lanka Sri Lanka .....	34577,7	8269	9229	32327,7	7729	8647
Stany Zjednoczone United States .....	1850392,9	442784	492195	2480585,9	593418	658129
Szwajcaria Switzerland .....	692288,8	165613	184373	1205567,5	288490	321061
Szwecja Sweden .....	3913848,4	937281	1046489	4229013,3	1011902	1129122
Tadżykistan Tajikistan .....	3393,0	811	909	11364,1	2711	2997
Tajlandia Thailand .....	253040,3	60480	67132	103618,6	24909	27561
Tajwan Taiwan .....	792897,6	189420	211012	38815,5	9313	10309
Tunezja Tunisia .....	70530,2	16877	18667	72269,3	17267	19246
Turcja Turkey .....	2514601,2	601207	667795	1535067,1	367027	407352
Turkmenistan Turkmenistan .....	8060,4	1917	2165	12297,0	2926	3228
Ukraina Ukraine .....	2333654,9	559073	620249	2855151,1	683136	758263
Urugwaj Uruguay .....	52692,9	12581	14035	3496,7	843	927

TABLE 15. IMPORT I EKSPORT WEDŁUG SEKCJI SITC  
Z WYMIENIENIEM WAŻNIEJSZYCH KRAJÓW W 2015 R. (cd.)  
IMPORTS AND EXPORTS BY SITC SECTIONS AND MAJOR COUNTRIES  
IN 2015 (cont.)

SEKCJE SITC SITC SECTIONS WAŻNIEJSZE KRAJE MAJOR COUNTRIES	Import Imports			Eksport Exports		
	w tys. zł in thous. zł	w tys. euro in thous. euro	w tys. dol. USA in thous. USD	w tys. zł in thous. zł	w tys. euro in thous. euro	w tys. dol. USA in thous. USD

Towary przemysłowe sklasyfikowane głównie wg surowca (dok.)  
Manufactured goods classified chiefly by material (cont.)

Uzbekistan <i>Uzbekistan</i> .....	50673,7	12120	13442	72126,7	17129	18654
Węgry <i>Hungary</i> .....	1802974,3	431679	481913	4438325,7	1062178	1187197
Wielka Brytania <i>United Kingdom</i> .....	2368753,2	566662	633275	8471439,1	2027256	2262896
Wietnam <i>Vietnam</i> .....	423384,5	101728	112419	51723,8	12404	13719
Włochy <i>Italy</i> .....	9257542,6	2215759	2473831	5790521,3	1386149	1548450
Wybrzeże Kości Słoniowej <i>d'Ivoire (Ivory Coast)</i> .....	162,1	39	43	22062,2	5281	5861
Zjednoczone Emiraty Arabskie <i>United Arab Emirates</i> .....	285685,8	68562	76088	316316,3	75571	83577

Maszyny, urządzenia i sprzęt transportowy  
Machinery and transport equipment

<b>OGÓLEM TOTAL</b> .....	<b>270758186,4</b>	<b>64753321</b>	<b>72192250</b>	<b>288765588,5</b>	<b>69042167</b>	<b>77043445</b>
Afganistan <i>Afghanistan</i> .....	8,7	2	2	21677,8	5138	5749
Albania <i>Albania</i> .....	765,6	184	204	32256,0	7726	8543
Algieria <i>Algeria</i> .....	0,5	0	0	206400,9	49335	54754
Angola <i>Angola</i> .....	0,8	0	0	40580,5	9699	10675
Antigua i Barbuda <i>Antigua and Barbuda</i> .....	467807,4	112401	124369	416161,3	99797	110533
Arabia Saudyjska <i>Saudi Arabia</i> .....	608,1	145	164	651579,9	155966	173064
Argentyna <i>Argentina</i> .....	18388,4	4410	4895	208738,1	49783	55319
Armenia <i>Armenia</i> .....	107,6	25	27	16419,2	3930	4326
Australia <i>Australia</i> .....	58624,0	13954	15428	1116466,0	266875	296939
Austria <i>Austria</i> .....	4382041,1	1050383	1170841	3967264,5	947032	1060373
Azerbejdżan <i>Azerbaijan</i> .....	0,8	0	0	113830,9	27174	30385
Bahamy <i>The Bahamas</i> .....	2801588,7	668366	757922	3075094,3	734859	826762
Bahrajn <i>Bahrain</i> .....	422,1	101	113	24294,6	5813	6492
Barbados <i>Barbados</i> .....	64358,3	16007	17328	67092,3	16479	18350
Belgia <i>Belgium</i> .....	4352258,1	1040083	1163007	5930875,8	1417015	1585326
Białoruś <i>Belarus</i> .....	125787,4	30031	32926	1572101,0	375886	416954
Boliwia <i>Bolivia</i> .....	90,5	21	25	22854,0	5456	6136
Bośnia i Hercegowina <i>Bosnia and Herzegovina</i> .....	11006,8	2611	2964	90472,8	21681	24030
Brazylia <i>Brazil</i> .....	584145,4	139002	156827	770121,0	184713	204923
Bułgaria <i>Bulgaria</i> .....	420389,5	100406	112579	1066046,7	254952	283210
Burkina Faso <i>Burkina Faso</i> .....	5,0	1	1	197059,0	47565	53650
Chile <i>Chile</i> .....	167,4	40	44	185497,6	44410	49281
Chiny <i>China</i> .....	48428888,6	11570057	12892094	2168763,3	518691	574641
Chorwacja <i>Croatia</i> .....	302044,9	73869	80924	530368,3	128564	141940
Curaçao <i>Curaçao</i> .....	14338,7	3500	3814	15398,0	3717	4081
Cypr <i>Cyprus</i> .....	559170,5	133637	151467	871934,4	208791	233134
Czarnogóra <i>Montenegro</i> .....	579,7	139	154	22840,8	5486	6071
Czechy <i>Czech Republic</i> .....	9584778,0	2292219	2561364	14804711,5	3535280	3955988
Dania <i>Denmark</i> .....	2087254,7	500543	558705	3643738,9	869963	971842
Egipt <i>Egypt</i> .....	19038,7	4556	5093	372932,6	88939	98189
Estonia <i>Estonia</i> .....	151839,2	36281	40724	1855686,5	443503	495980
Etiopia <i>Ethiopia</i> .....	6,0	1	2	171609,8	41162	45559
Filipiny <i>Philippines</i> .....	808355,0	192952	215799	142198,0	33962	38125
Finlandia <i>Finland</i> .....	1511228,0	360701	403096	1974136,0	470860	529211
Francja <i>France</i> .....	10519368,1	2515858	2807902	17737275,2	4238363	4738690



TABLE 15. IMPORT I EKSPORT WEDŁUG SEKCJI SITC  
Z WYMIENIENIEM WAŻNIEJSZYCH KRAJÓW W 2015 R. (cd.)  
IMPORTS AND EXPORTS BY SITC SECTIONS AND MAJOR COUNTRIES  
IN 2015 (cont.)

SEKCJE SITC SITC SECTIONS WAŻNIEJSZE KRAJE MAJOR COUNTRIES	Import Imports			Eksport Exports		
	w tys. zł in thous. zł	w tys. euro in thous. euro	w tys. dol. USA in thous. USD	w tys. zł in thous. zł	w tys. euro in thous. euro	w tys. dol. USA in thous. USD

Maszyny, urządzenia i sprzęt transportowy (cd.)  
Machinery and transport equipment (cont.)

Ghana Ghana .....	6,5	2	2	31756,5	7513	8298
Gibraltar Gibraltar .....	60230,4	14670	16188	74178,2	18083	19909
Grecja Greece .....	577251,0	139674	156949	1424653,1	342570	380129
Gruzja Georgia .....	1390,6	332	366	63713,6	15205	16859
Hiszpania Spain .....	6397526,8	1532598	1711161	9462167,3	2258128	2528955
Holandia Netherlands .....	10457057,6	2501832	2786669	12230847,9	2921752	3261964
Hongkong Hong Kong .....	413516,9	98307	109842	890060,1	211534	232892
Indie India .....	774391,6	185316	206013	643847,8	154061	170511
Indonezja Indonesia .....	742828,4	177279	197126	79666,4	19141	21278
Irak Iraq .....	12,5	3	3	195041,6	46716	51660
Iran Iran .....	11082,5	2648	2954	90315,5	21565	23895
Irlandia Ireland .....	786649,9	188089	209321	890331,4	212317	237310
Islandia Iceland .....	9614,6	2295	2552	100227,6	23995	26542
Izrael Israel .....	370871,1	88547	98580	562232,2	134211	148745
Japonia Japan .....	5756959,6	1377978	1532009	1250917,7	298466	332015
Jordania Jordan .....	229,0	55	61	148256,4	35325	38803
Kajmany Cayman Islands .....	185225,0	44094	49000	179353,3	42772	47528
Kambodża Cambodia .....	19883,1	4768	5310	1049,1	252	280
Kanada Canada .....	608669,1	145792	162855	2410712,5	577328	639106
Katar Qatar .....	24,6	6	7	81156,8	19326	21351
Kazachstan Kazakhstan .....	2228,1	531	591	419520,9	100446	111646
Kenia Kenya .....	715,6	170	188	37787,9	9015	10011
Kirgistan Kyrgyzstan .....	2,8	1	1	17799,5	4255	4736
Kolumbia Colombia .....	1636,5	403	446	57923,7	13775	15324
Kongo Congo .....	4220,3	1025	1122	73037,0	17308	18792
Korea Południowa South Korea .....	8288888,0	1976627	2203551	703527,8	168115	186844
Korea Północna North Korea .....	22536,7	5319	6060	3071,8	734	813
Kosowo Kosovo .....	1,1	0	0	24903,1	5932	6589
Kostaryka Costa Rica .....	47885,8	11313	12974	9007,2	2150	2407
Kuba Cuba .....	6,0	1	2	16377,0	3893	4364
Kuwejt Kuwait .....	6,9	2	2	30694,1	7364	8143
Liban Lebanon .....	8071,2	1937	2135	39144,1	9416	10389
Liberia Liberia .....	1011582,8	242648	268758	951907,3	230791	255665
Libia Libya .....	1077,0	250	289	17780,9	4309	4799
Liechtenstein Liechtenstein .....	12621,9	3026	3407	5852,0	1403	1553
Litwa Lithuania .....	460152,1	109752	121350	2132896,7	509870	567953
Luksemburg Luxembourg .....	107334,5	25625	28703	320970,3	76546	85901
Łotwa Latvia .....	164371,5	39213	43606	2074291,9	495425	554258
Macedonia Macedonia .....	15368,4	3664	4070	47344,0	11301	12546
Malezja Malaysia .....	2866783,4	686465	763646	184754,5	44154	48941
Malta Malta .....	14529,0	3478	3919	83159,6	20170	22250
Maroko Morocco .....	244550,0	58333	65285	345129,6	82385	91665
Mauritius Mauritius .....	3279,8	781	877	12846,6	3063	3412
Meksyk Mexico .....	1306884,0	313375	347970	1471849,3	353083	392192
Moldawia Moldova .....	159,2	38	41	151790,3	36290	40260
Mongolia Mongolia .....	0,0	0	0	21523,0	5135	5649
Mozambik Mozambique .....	6,7	2	2	18015,0	4310	4759
Niemcy Germany .....	63628743,3	15212120	16976607	72325477,6	17290830	19326801
Nigeria Nigeria .....	31,7	8	8	62408,5	14838	16632
Norwegia Norway .....	2890935,9	692214	767807	5783216,7	1387209	1539879

TABLE 15. IMPORT I EKSPORT WEDŁUG SEKCJI SITC  
Z WYMIENIENIEM WAŻNIEJSZYCH KRAJÓW W 2015 R. (cd.)  
IMPORTS AND EXPORTS BY SITC SECTIONS AND MAJOR COUNTRIES  
IN 2015 (cont.)

SEKCJE SITC SITC SECTIONS WAŻNIEJSZE KRAJE MAJOR COUNTRIES	Import Imports			Eksport Exports		
	w tys. zł in thous. zł	w tys. euro in thous. euro	w tys. dol. USA in thous. USD	w tys. zł in thous. zł	w tys. euro in thous. euro	w tys. dol. USA in thous. USD

Maszyny, urządzenia i sprzęt transportowy (dok.)  
Machinery and transport equipment (cont.)

Nowa Zelandia <i>New Zealand</i> .....	11003,7	2639	2942	178699,6	42643	47211
Oman <i>Oman</i> .....	46,0	11	12	82823,9	19891	21899
Pakistan <i>Pakistan</i> .....	2236,3	536	595	141633,3	33651	37414
Panama <i>Panama</i> .....	427097,1	100526	112835	330437,1	78297	85754
Paragwaj <i>Paraguay</i> .....	0,0	0	0	14192,9	3388	3777
Peru <i>Peru</i> .....	19,6	5	5	79927,0	19124	21144
Portugalia <i>Portugal</i> .....	681108,3	163001	182191	1164290,2	278208	311303
Rep. Południowej Afryki <i>South Africa</i>	131326,9	31389	35025	976524,6	233291	259721
Rosja <i>Russia</i> .....	1297901,4	314367	346608	7714109,6	1847302	2054007
Rumunia <i>Romania</i> .....	2484626,7	594695	664122	3479011,3	831950	929015
Senegal <i>Senegal</i> .....	204,8	49	54	13483,4	3202	3471
Serbia <i>Serbia</i> .....	207606,9	49809	55114	1173529,2	280702	312852
Singapur <i>Singapore</i> .....	3023066,1	723995	804614	3017421,1	719756	793991
Słowacja <i>Slovakia</i> .....	4155722,8	992921	1108850	4958503,8	1186197	1324942
Słowenia <i>Slovenia</i> .....	803247,5	191979	214318	629441,3	150211	167709
Sri Lanka <i>Sri Lanka</i> .....	8810,7	2104	2333	21644,8	5170	5714
St. Kitts i Nevis <i>St. Kitts and Nevis</i> .....	79689,7	18747	20023	273,3	64	74
St. Vincent i Grenadyny <i>St. Vincent and the Grenadines</i> .....	22518,9	5406	6037	100332,2	23466	26899
Stany Zjednoczone <i>United States</i> .....	9703637,3	2323198	2577501	8029055,4	1920308	2128022
Szwajcaria <i>Switzerland</i> .....	2068126,9	495259	550191	2845964,5	680554	756868
Szwecja <i>Sweden</i> .....	4956504,3	1187199	1321606	8398402,1	2008395	2239195
Tajlandia <i>Thailand</i> .....	1527208,2	364947	407235	198881,2	47868	52910
Tajwan <i>Taiwan</i> .....	3134663,3	749474	834984	180009,1	43108	47858
Tunezja <i>Tunisia</i> .....	409098,4	97694	108925	248621,5	59461	65914
Turcja <i>Turkey</i> .....	4485560,8	1076458	1189431	8019293,5	1928854	2136492
Turkmenistan <i>Turkmenistan</i> .....	0,0	0	0	60758,8	14614	16268
Uganda <i>Uganda</i> .....	386,6	91	98	43297,7	10369	11470
Ukraina <i>Ukraine</i> .....	514522,1	122869	137105	3234891,8	772991	857468
Urugwaj <i>Uruguay</i> .....	31,9	8	8	13817,5	3315	3678
Uzbekistan <i>Uzbekistan</i> .....	103,0	24	26	93184,6	22406	24767
Wenezuela <i>Venezuela</i> .....	107,6	26	28	63367,4	15221	16684
Węgry <i>Hungary</i> .....	4730697,5	1130839	1263205	8611453,1	2058233	2302643
Wielka Brytania <i>United Kingdom</i> .....	6995330,4	1670661	1866132	21338532,8	5096407	5705576
Wietnam <i>Vietnam</i> .....	2782876,6	666856	739263	194659,4	46579	51511
Włochy <i>Italy</i> .....	17582050,6	4209045	4699046	16857767,6	4033163	4503295
Wybrzeże Kości Słoniowej <i>Côte d'Ivoire (Ivory Coast)</i> .....	15,5	4	4	15053,9	3647	4058
Wyspy Dziewicze-W.B. <i>Virgin Islands (British)</i> .....	77,4	18	21	20301,8	4751	5383
Wyspy Marshalla <i>Marshall Islands</i> .....	844482,6	201910	222248	283709,0	68874	74534
Wyspy Owcze <i>Faroe Islands</i> .....	16181,6	3950	4354	19379,1	4740	5213
Zjednoczone Emiraty Arabskie <i>United Arab Emirates</i> .....	55612,5	13205	14711	1880075,2	448561	502286

Różne wyroby przemysłowe  
Miscellaneous manufactured articles

OGÓLEM TOTAL .....	88001372,3	21031067	23455935	115359590,8	27575153	30760389
Albania <i>Albania</i> .....	19162,0	4580	5111	13118,8	3140	3467
Algieria <i>Algeria</i> .....	16,1	4	4	69836,8	16691	18603

TABLE 15. IMPORT I EKSPORT WEDŁUG SEKCJI SITC  
Z WYMIENIENIEM WAŻNIEJSZYCH KRAJÓW W 2015 R. (cd.)  
IMPORTS AND EXPORTS BY SITC SECTIONS AND MAJOR COUNTRIES  
IN 2015 (cont.)

SEKCJE SITC SITC SECTIONS WAŻNIEJSZE KRAJE MAJOR COUNTRIES	Import Imports			Eksport Exports		
	w tys. zł in thous. zł	w tys. euro in thous. euro	w tys. dol. USA in thous. USD	w tys. zł in thous. zł	w tys. euro in thous. euro	w tys. dol. USA in thous. USD

Różne wyroby przemysłowe (cd.)  
Miscellaneous manufactured articles (cont.)

Angola <i>Angola</i> .....	2,1	1	1	18774,2	4502	4916
Arabia Saudyjska <i>Saudi Arabia</i> .....	224,8	53	62	185412,6	44273	49197
Argentyna <i>Argentina</i> .....	3113,3	746	831	30795,0	7365	8186
Armenia <i>Armenia</i> .....	3104,8	740	823	18504,8	4411	4887
Australia <i>Australia</i> .....	77302,0	18499	20552	243580,0	58271	64683
Austria <i>Austria</i> .....	993471,0	237805	264997	2649985,6	634015	707509
Azerbejdżan <i>Azerbaijan</i> .....	15,5	4	4	97799,5	23643	26298
Bahrajn <i>Bahrain</i> .....	136,2	34	37	16201,3	3834	4255
Bangladesz <i>Bangladesh</i> .....	3093612,9	739604	824978	3387,4	815	902
Belgia <i>Belgium</i> .....	1046886,1	250840	279888	2465837,2	589478	659231
Białoruś <i>Belarus</i> .....	115547,4	27512	30827	485044,9	115991	128558
Bośnia i Hercegowina <i>Bosnia and Herzegovina</i> .....	44275,7	10561	11863	105537,7	25263	27995
Brazylia <i>Brazil</i> .....	46466,2	11086	12421	101561,7	24373	27008
Bulgaria <i>Bulgaria</i> .....	405083,2	96665	108160	433972,0	103852	115623
Chile <i>Chile</i> .....	343,3	81	91	22678,4	5453	6040
Chiny <i>China</i> .....	22360927,2	5338881	5953724	832510,9	199039	220851
Chorwacja <i>Croatia</i> .....	80401,0	19248	21441	337444,2	80698	90043
Cypr <i>Cyprus</i> .....	38158,9	9100	10049	120490,4	28781	32079
Czarnogóra <i>Montenegro</i> .....	4843,3	1154	1252	17923,6	4300	4771
Czechy <i>Czech Republic</i> .....	2622255,7	627991	699979	6148363,7	1469673	1640552
Dania <i>Denmark</i> .....	1144657,6	274200	305694	2560400,6	612324	683376
Dominikana <i>Dominican Republic</i> .....	21452,1	5143	5704	6125,3	1466	1620
Egipt <i>Egypt</i> .....	87200,6	20814	23267	85531,4	20307	22333
Estonia <i>Estonia</i> .....	46034,2	11009	12300	473062,7	113066	125978
Filipiny <i>Philippines</i> .....	191002,2	45662	51035	9873,0	2363	2628
Finlandia <i>Finland</i> .....	199486,5	47531	53608	866334,6	207310	231275
Francja <i>France</i> .....	2139655,9	512045	571844	5962655,0	1424955	1591910
Grecja <i>Greece</i> .....	66532,2	15981	17842	255482,3	61190	68185
Gruzja <i>Georgia</i> .....	3496,2	845	940	39171,0	9361	10344
Guam <i>Guam</i> .....	0,0	0	0	24,4	6	7
Hiszpania <i>Spain</i> .....	720779,7	172468	192454	2000293,3	478130	533876
Holandia <i>Netherlands</i> .....	1943107,5	465295	518026	5585536,8	1335620	1491204
Hongkong <i>Hong Kong</i> .....	115762,4	27818	30837	154438,5	36959	40891
Indie <i>India</i> .....	1581370,4	377873	421231	111661,0	26722	29641
Indonezja <i>Indonesia</i> .....	964444,4	230651	257269	20017,2	4818	5319
Irak <i>Iraq</i> .....	9,3	2	2	236992,8	56307	63379
Iran <i>Iran</i> .....	1247,7	294	334	45338,8	10774	11756
Irlandia <i>Ireland</i> .....	1790374,3	428117	478190	313094,4	74896	83523
Islandia <i>Iceland</i> .....	938,4	223	252	26434,0	6315	7005
Izrael <i>Israel</i> .....	125258,8	29865	33041	167239,2	40061	44339
Japonia <i>Japan</i> .....	1941858,0	464028	516875	220498,5	52775	58631
Jordania <i>Jordan</i> .....	377,3	91	101	16400,5	3930	4359
Kambodża <i>Cambodia</i> .....	822824,4	196228	219738	1423,8	340	380
Kanada <i>Canada</i> .....	131545,0	31568	35046	518781,2	124350	137450
Katar <i>Qatar</i> .....	47,7	11	13	39495,7	9408	10463
Kazachstan <i>Kazakhstan</i> .....	36,9	9	10	145188,8	34841	38677
Kirgistan <i>Kyrgyzstan</i> .....	10,6	3	3	15129,1	3615	3998
Kolumbia <i>Colombia</i> .....	911,6	217	243	17894,5	4298	4769
Kongo <i>Congo</i> .....	4,9	1	1	13991,8	3338	3713

TABLE 15. IMPORT I EKSPORT WEDŁUG SEKCJI SITC  
Z WYMIENIENIEM WAŻNIEJSZYCH KRAJÓW W 2015 R. (cd.)  
IMPORTS AND EXPORTS BY SITC SECTIONS AND MAJOR COUNTRIES  
IN 2015 (cont.)

SEKCJE SITC SITC SECTIONS WAŻNIEJSZE KRAJE MAJOR COUNTRIES	Import Imports			Eksport Exports		
	w tys. zł in thous. zł	w tys. euro in thous. euro	w tys. dol. USA in thous. USD	w tys. zł in thous. zł	w tys. euro in thous. euro	w tys. dol. USA in thous. USD
<b>Różne wyroby przemysłowe (dok.)</b> <i>Miscellaneous manufactured articles (cont.)</i>						
Korea Południowa <i>South Korea</i> .....	1221017,3	291330	325765	121059,0	28899	31947
Kosowo <i>Kosovo</i> .....	272,6	64	74	16666,6	3993	4411
Kostaryka <i>Costa Rica</i> .....	35825,3	8569	9551	3161,0	758	843
Kuwejt <i>Kuwait</i> .....	11,7	3	3	73595,6	17601	19475
Liban <i>Lebanon</i> .....	534,2	128	143	16058,8	3851	4257
Libia <i>Libya</i> .....	0,9	0	0	10278,2	2458	2720
Liechtenstein <i>Liechtenstein</i> .....	6600,0	1583	1756	32390,0	7719	8578
Litwa <i>Lithuania</i> .....	432637,6	103382	115198	1333898,6	318789	355432
Luksemburg <i>Luxembourg</i> .....	91604,6	21926	24472	168129,7	40144	44968
Łotwa <i>Latvia</i> .....	152773,5	36343	40413	841480,7	201414	224429
Macedonia <i>Macedonia</i> .....	31553,2	7548	8429	26577,9	6369	7066
Madagaskar <i>Madagascar</i> .....	13563,0	3250	3627	671,9	160	175
Malezja <i>Malaysia</i> .....	446857,0	106919	118644	91428,1	21726	23989
Malta <i>Malta</i> .....	11348,2	2734	3025	24565,7	5888	6566
Maroko <i>Morocco</i> .....	411528,5	98361	109846	62931,3	15067	16685
Mauritius <i>Mauritius</i> .....	27989,1	6660	7497	2063,2	494	546
Meksyk <i>Mexico</i> .....	320455,7	76668	85358	247794,5	59065	66012
Mjanma (Birma) <i>Myanmar (Burma)</i> .....	78015,9	18651	20705	382,3	91	103
Mołdawia <i>Moldova</i> .....	66100,3	15814	17594	64318,1	15405	17037
Mongolia <i>Mongolia</i> .....	148,3	35	38	18282,2	4376	4829
Niemcy <i>Germany</i> .....	17902449,8	4277566	4773140	44298728,1	10586888	11822540
Nigeria <i>Nigeria</i> .....	81,5	20	22	19151,8	4556	5161
Norwegia <i>Norway</i> .....	278891,7	66097	72447	1189030,1	284246	316381
Nowa Zelandia <i>New Zealand</i> .....	4415,3	1060	1177	19623,5	4702	5196
Pakistan <i>Pakistan</i> .....	552860,1	132067	147475	11656,4	2805	3109
Panama <i>Panama</i> .....	2701,4	637	728	16294,9	3902	4253
Portugalia <i>Portugal</i> .....	365529,6	87398	97551	497535,2	119082	133129
Rep. Południowej Afryki <i>South Africa</i> .....	21602,9	5220	5772	125131,4	29962	33144
Rosja <i>Russia</i> .....	111838,3	26676	29720	2972219,0	710400	789564
Rumunia <i>Romania</i> .....	666596,9	159137	178001	1755035,9	419389	467485
San Marino <i>San Marino</i> .....	6551,3	1571	1737	87465,4	21006	23186
Serbia <i>Serbia</i> .....	109004,1	26090	28957	226920,3	54217	60320
Singapur <i>Singapore</i> .....	201837,5	48333	53721	67861,4	16153	17977
Słowacja <i>Slovakia</i> .....	1556766,2	372526	415972	2915493,5	696948	778716
Słowenia <i>Slovenia</i> .....	189581,1	45308	50489	302741,9	72303	80923
Sri Lanka <i>Sri Lanka</i> .....	150727,5	35967	40275	1661,2	399	442
Stany Zjednoczone <i>United States</i> .....	2410333,3	576832	641152	3645534,6	871599	965886
Szwajcaria <i>Switzerland</i> .....	908724,8	217383	241628	1308819,2	312874	347850
Szwecja <i>Sweden</i> .....	927442,5	221811	247619	3429756,4	820098	915301
Tadżykistan <i>Tajikistan</i> .....	271,4	66	74	10124,0	2436	2695
Tajlandia <i>Thailand</i> .....	509586,5	121812	135466	20389,2	4859	5405
Tajwan <i>Taiwan</i> .....	608394,9	145302	162149	55608,3	13292	14734
Tunezja <i>Tunisia</i> .....	296741,2	70887	79263	58150,6	13888	15451
Turcja <i>Turkey</i> .....	2030495,1	485566	539585	518600,9	124182	137726
Ukraina <i>Ukraine</i> .....	222637,6	53240	59018	1202933,5	287335	318714
Węgry <i>Hungary</i> .....	950070,7	227383	254259	2257584,9	539554	602189
Wielka Brytania <i>United Kingdom</i> .....	2494375,6	595753	665036	6823798,0	1630330	1819539
Wietnam <i>Vietnam</i> .....	1665383,2	397603	444353	31662,5	7601	8337
Włochy <i>Italy</i> .....	4167953,7	996590	1113166	3559863,3	851119	949675
Zjednoczone Emiraty Arabskie <i>United Arab Emirates</i> .....	9375,9	2248	2506	262208,3	62847	69650

**TABL. 15. IMPORT I EKSPORT WEDŁUG SEKCJI SITC**  
**Z WYMIENIENIEM WAŻNIEJSZYCH KRAJÓW W 2015 R. (dok.)**  
**IMPORTS AND EXPORTS BY SITC SECTIONS AND MAJOR COUNTRIES**  
**IN 2015 (cont.)**

SEKCJE SITC SITC SECTIONS WAŻNIEJSZE KRAJE MAJOR COUNTRIES	Import <i>Imports</i>			Eksport <i>Exports</i>		
	w tys. zł <i>in thous. zł</i>	w tys. euro <i>in thous. euro</i>	w tys. dol. USA <i>in thous. USD</i>	w tys. zł <i>in thous. zł</i>	w tys. euro <i>in thous. euro</i>	w tys. dol. USA <i>in thous. USD</i>

**Towary i transakcje niesklasyfikowane w SITC**  
**Commodities and transactions not classified elsewhere in the SITC**

<b>OGÓŁEM TOTAL .....</b>	<b>10566928,6</b>	<b>2530225</b>	<b>2851028</b>	<b>1336796,3</b>	<b>319675</b>	<b>355029</b>
Austria <i>Austria</i> .....	52210,0	12406	13725	184,6	44	49
Belgia <i>Belgium</i> .....	91,4	22	24	22325,1	5296	6035
Czechy <i>Czech Republic</i> .....	16300,1	3876	4511	24818,3	5855	6875
Hiszpania <i>Spain</i> .....	1088,5	257	278	14442,3	3454	3868
Japonia <i>Japan</i> .....	22277,2	5342	5936	1743,7	417	464
Kanada <i>Canada</i> .....	17202,2	4109	4583	5317,3	1307	1429
Łotwa <i>Latvia</i> .....	12286,9	2855	3477	160,4	38	42
Niemcy <i>Germany</i> .....	1324314,0	313867	365359	438085,7	104820	116360
Rosja <i>Russia</i> .....	8923385,8	2140094	2400662	3885,6	932	1025
Stany Zjednoczone <i>United States</i> .....	86602,6	20781	23036	24403,3	5798	6438
Szwajcaria <i>Switzerland</i> .....	35374,1	8483	9358	307690,3	73333	80601
Turcja <i>Turkey</i> .....	209,8	50	55	10934,6	2621	2953
Włochy <i>Italy</i> .....	1924,5	460	510	69674,0	16728	18699

**TABL. 16. ROZDYSPONOWANIE IMPORTU I EKSPORTU WEDŁUG GŁÓWNYCH KATEGORII EKONOMICZNYCH W 2015 R. (ceny bieżące)**  
**DISTRIBUTION OF IMPORTS AND EXPORTS BY BROAD ECONOMIC CATEGORIES IN 2015 (current prices)**

WYSZCZEGÓLNIENIE SPECIFICATION	Import <i>Imports</i>				Eksport <i>Exports</i>			
	w mln zł <i>in mln zł</i>	w mln euro <i>in mln euro</i>	w mln dol. USA <i>in mln USD</i>	w odsetkach <i>in %</i>	w mln zł <i>in mln zł</i>	w mln euro <i>in mln euro</i>	w mln dol. USA <i>in mln USD</i>	w odsetkach <i>in %</i>
<b>OGÓŁEM</b> ..... <b>TOTAL</b>	<b>740973,3</b>	<b>177233</b>	<b>197682</b>	<b>100,0</b>	<b>750835,8</b>	<b>179578</b>	<b>200343</b>	<b>100,0</b>
<b>Żywność i napoje</b> ..... <b>Food and beverages</b>	<b>53130,6</b>	<b>12701</b>	<b>14167</b>	<b>7,2</b>	<b>84422,6</b>	<b>20190</b>	<b>22510</b>	<b>11,2</b>
Nieprzetworzone ..... <i>Primary</i>	18522,4	4427	4938	2,5	18462,2	4415	4920	2,5
głównie dla przemysłu ..... <i>mainly for industry</i>	5121,8	1226	1367	0,7	6621,1	1581	1759	0,9
głównie dla gospodarstw domowych ..... <i>mainly for household consumption</i>	13400,6	3201	3571	1,8	11841,1	2834	3161	1,6
Przetworzone ..... <i>Processed</i>	34608,2	8274	9229	4,7	65960,4	15775	17590	8,7
głównie dla przemysłu ..... <i>mainly for industry</i>	6322,9	1512	1687	0,9	5611,1	1343	1497	0,7
głównie dla gospodarstw domowych ..... <i>mainly for household consumption</i>	28285,3	6762	7542	3,8	60349,3	14432	16093	8,0
<b>Towary zaopatrzeniowe dla przemysłu</b> ..... <b>Industrial supplies not elsewhere specified</b>	<b>237615,0</b>	<b>56853</b>	<b>63403</b>	<b>32,1</b>	<b>198350,0</b>	<b>47465</b>	<b>52965</b>	<b>26,4</b>
Nieprzetworzone ..... <i>Primary</i>	17447,2	4171	4651	2,4	12537,5	2997	3348	1,7
Przetworzone ..... <i>Processed</i>	220167,8	52682	58752	29,7	185812,5	44468	49617	24,7
<b>Paliwa i smary</b> ..... <b>Fuels and lubricants</b>	<b>62922,7</b>	<b>15074</b>	<b>16850</b>	<b>8,5</b>	<b>23269,0</b>	<b>5576</b>	<b>6218</b>	<b>3,1</b>
Nieprzetworzone ..... <i>Primary</i>	49724,0	11914	13328	6,7	3252,7	779	869	0,4
Przetworzone ..... <i>Processed</i>	13198,7	3160	3522	1,8	20016,3	4797	5349	2,7

TABL. 16. ROZDYSPONOWANIE IMPORTU I EKSPORTU WEDŁUG GŁÓWNYCH KATEGORII EKONOMICZNYCH W 2015 R. (dok.)  
**DISTRIBUTION OF IMPORTS AND EXPORTS BY BROAD ECONOMIC CATEGORIES IN 2015 (cont.)**

WYSZCZEGÓLNIENIE SPECIFICATION	Import <i>Imports</i>				Eksport <i>Exports</i>			
	w mln zł <i>in mln zł</i>	w mln euro <i>in mln euro</i>	w mln dol. USA <i>in mln USD</i>	w odsetkach <i>in %</i>	w mln zł <i>in mln zł</i>	w mln euro <i>in mln euro</i>	w mln dol. USA <i>in mln USD</i>	w odsetkach <i>in %</i>
<b>Dobra inwestycyjne (oprócz środków transportu), części, akcesoria</b> .....	<b>173518,7</b>	<b>41496</b>	<b>46246</b>	<b>23,4</b>	<b>120213,0</b>	<b>28745</b>	<b>32067</b>	<b>16,0</b>
<i>Capital goods (except transport equipment) and parts and accessories thereof</i>								
Dobra inwestycyjne (oprócz środków transportu) .....	98674,6	23600	26294	13,3	73557,7	17586	19621	9,8
<i>Capital goods (except transport equipment)</i>								
Części i akcesoria .....	74844,1	17896	19952	10,1	46655,3	11159	12446	6,2
<i>Parts and accessories</i>								
<b>Środki transportu, części, akcesoria</b> .....	<b>104651,9</b>	<b>25031</b>	<b>27928</b>	<b>14,1</b>	<b>149931,2</b>	<b>35860</b>	<b>40016</b>	<b>20,0</b>
<i>Transport equipment and parts and accessories thereof</i>								
Samochody osobowe .....	20981,9	5016	5601	2,8	24860,1	5944	6639	3,3
<i>Passenger motor cars</i>								
Pozostałe .....	31428,4	7521	8382	4,2	38561,2	9228	10271	5,2
<i>Other</i>								
środki transportu przemysłowe .....	30640,1	7332	8172	4,1	36560,0	8749	9739	4,9
<i>industrial</i>								
środki transportu nieprzemysłowe .....	788,3	189	210	0,1	2001,2	479	532	0,3
<i>non-industrial</i>								
Części i akcesoria .....	52241,6	12494	13945	7,1	86509,9	20688	23106	11,5
<i>Parts and accessories</i>								
<b>Towary konsumpcyjne</b> .....	<b>107951,7</b>	<b>25794</b>	<b>28775</b>	<b>14,6</b>	<b>173137,7</b>	<b>41379</b>	<b>46166</b>	<b>23,1</b>
<i>Consumer goods not elsewhere specified</i>								
Trwałego użytku .....	19696,7	4705	5245	2,6	64309,8	15359	17144	8,6
<i>Durable</i>								
Półtrwałego użytku .....	45569,0	10883	12141	6,2	47702,8	11401	12719	6,4
<i>Semi-durable</i>								
Nietrwałego użytku .....	42686,0	10206	11389	5,8	61125,1	14619	16303	8,1
<i>Non-durable</i>								
<b>Towary, gdzie indziej niewymienione</b> .....	<b>1182,7</b>	<b>284</b>	<b>313</b>	<b>0,1</b>	<b>1512,3</b>	<b>363</b>	<b>401</b>	<b>0,2</b>
<i>Goods, n.e.s.</i>								

U w a g a. Niedokładności, które mogą pojawić się w sumowaniu, wynikają z przyjętych zaokrągleń.  
*N o t e. Inaccuracies in totals may appear due to adopted rounding of numbers.*

TABLE 17. WSKAŹNIKI ROZDYSPONOWANIA IMPORTU I EKSPORTU  
WEDŁUG GŁÓWNYCH KATEGORII EKONOMICZNYCH W 2015 R.  
INDICES OF DISTRIBUTION OF IMPORTS AND EXPORTS  
BY BROAD ECONOMIC CATEGORIES IN 2015

WYSZCZEGÓLNIENIE SPECIFICATION	Import Imports			Eksport Exports		
	wskaźniki indices					
	wartości value	cen price	wolumenu volume	wartości value	cen price	wolumenu volume
	rok poprzedni=100			previous year=100		
<b>OGÓŁEM</b> ..... <b>TOTAL</b>	<b>105,2</b>	<b>99,9</b>	<b>105,3</b>	<b>108,3</b>	<b>100,6</b>	<b>107,7</b>
<b>Żywność i napoje</b> ..... <b>Food and beverages</b>	<b>106,5</b>	<b>101,4</b>	<b>105,0</b>	<b>108,7</b>	<b>99,3</b>	<b>109,5</b>
Nieprzetworzone ..... <i>Primary</i>	106,0	102,1	103,8	106,4	100,6	105,8
głównie dla przemysłu ..... <i>mainly for industry</i>	100,2	98,4	101,8	117,6	104,5	112,5
głównie dla gospodarstw domo- wych ..... <i>mainly for household consumption</i>	108,3	103,5	104,6	101,0	98,5	102,5
Przetworzone ..... <i>Processed</i>	106,7	101,1	105,5	109,4	99,0	110,5
głównie dla przemysłu ..... <i>mainly for industry</i>	100,1	101,1	99,0	86,6	85,8	100,9
głównie dla gospodarstw domo- wych ..... <i>mainly for household consumption</i>	108,3	101,1	107,1	112,1	100,4	111,7
<b>Towary zaopatrzeniowe dla prze- mysłu</b> ..... <b>Industrial supplies not elsewhere specified</b>	<b>103,0</b>	<b>99,8</b>	<b>103,2</b>	<b>104,9</b>	<b>99,6</b>	<b>105,3</b>
Nieprzetworzone ..... <i>Primary</i>	102,9	98,5	104,5	98,8	97,1	101,8
Przetworzone ..... <i>Processed</i>	103,0	99,9	103,1	105,3	99,8	105,5
<b>Paliwa i smary</b> ..... <b>Fuels and lubricants</b>	<b>74,3</b>	<b>65,8</b>	<b>112,9</b>	<b>86,1</b>	<b>78,8</b>	<b>109,3</b>
Nieprzetworzone ..... <i>Primary</i>	71,7	63,4	113,1	79,0	90,0	87,8
Przetworzone ..... <i>Processed</i>	86,3	76,9	112,2	87,3	77,3	112,9



TABL. 17. WSKAŹNIKI ROZDYSPONOWANIA IMPORTU I EKSPORTU  
WEDŁUG GŁÓWNYCH KATEGORII EKONOMICZNYCH W 2015 R. (dok.)  
INDICES OF DISTRIBUTION OF IMPORTS AND EXPORTS  
BY BROAD ECONOMIC CATEGORIES IN 2015 (cont.)

WYSZCZEGÓLNIENIE SPECIFICATION	Import <i>Imports</i>			Eksport <i>Exports</i>		
	wskaźniki <i>indices</i>					
	wartości <i>value</i>	cen <i>price</i>	wolumenu <i>volume</i>	wartości <i>value</i>	cen <i>price</i>	wolumenu <i>volume</i>
	rok poprzedni=100			<i>previous year=100</i>		
<b>Dobra inwestycyjne (oprócz środków transportu), części, akcesoria</b> <i>Capital goods (except transport equipment) and parts and accessories thereof</i>	<b>113,3</b>	<b>109,6</b>	<b>103,4</b>	<b>106,3</b>	<b>104,4</b>	<b>101,8</b>
Dobra inwestycyjne (oprócz środków transportu) .....	116,4	109,0	106,8	107,2	102,5	104,6
<i>Capital goods (except transport equipment)</i>						
Części i akcesoria .....	109,3	110,3	99,1	105,0	107,6	97,6
<i>Parts and accessories</i>						
<b>Środki transportu, części, akcesoria</b> <i>Transport equipment and parts and accessories thereof</i>	<b>113,5</b>	<b>103,2</b>	<b>110,0</b>	<b>114,5</b>	<b>102,0</b>	<b>112,3</b>
Samochody osobowe .....	110,6	110,8	99,8	119,7	103,7	115,4
<i>Passenger motor cars</i>						
Pozostałe .....	118,1	105,4	112,0	118,2	101,5	116,5
<i>Other</i>						
środki transportu przemysłowe .....	118,3	105,7	111,9	117,7	100,7	116,9
<i>industrial</i>						
środki transportu nieprzemysłowe .....	111,8	93,4	119,7	128,9	117,8	109,4
<i>non-industrial</i>						
Części i akcesoria .....	112,1	99,2	113,0	111,5	101,8	109,5
<i>Parts and accessories</i>						
<b>Towary konsumpcyjne</b> .....	<b>116,6</b>	<b>110,8</b>	<b>105,2</b>	<b>112,6</b>	<b>103,3</b>	<b>109,0</b>
<i>Consumer goods not elsewhere specified</i>						
Trwałego użytku .....	115,3	106,7	108,1	108,4	102,6	105,7
<i>Durable</i>						
Półtrwałego użytku .....	123,0	110,3	111,5	125,4	107,8	116,3
<i>Semi-durable</i>						
Nietrwałego użytku .....	111,2	113,4	98,1	108,3	100,7	107,5
<i>Non-durable</i>						
<b>Towary, gdzie indziej niewymienione</b> .....	<b>.</b>	<b>.</b>	<b>.</b>	<b>81,4</b>	<b>83,1</b>	<b>98,0</b>
<i>Goods, n.e.s.</i>						

TABLE 18. **IMPORT TOWARÓW WEDŁUG SEKCJI PKWiU W 2015 R.**  
**IMPORTS OF COMMODITIES BY PKWiU SECTIONS IN 2015**

SEKCJE SECTIONS	Ceny bieżące Current prices			Ceny stałe 2014=100 Constant prices 2014=100
	w tys. zł in thous. zł	w mln euro in mln euro	w mln dol. USA in mln USD	
<b>OGÓŁEM</b> .....	<b>740973,3</b>	<b>177233</b>	<b>197682</b>	<b>105,3</b>
<b>TOTAL</b>				
Produkty rolnictwa, leśnictwa, łowiectwa i rybactwa .....	22768,8	5440	6070	101,6
<i>Products of agriculture, forestry, hunting and fishing</i>				
Produkty górnictwa i wydobywania .....	44915,6	10762	12010	108,9
<i>Mining and quarrying</i>				
Produkty przetwórstwa przemysłowego .....	649367,3	155308	173184	105,0
<i>Manufactured products</i>				
Energia elektryczna, paliwa gazowe, para wodna, gorąca woda i powietrze do układów klimatyzacyjnych .....	2375,5	569	638	107,0
<i>Electricity, gas, steam, hot water and air conditioning</i>				
Ścieki i odpady .....	4405,3	1055	1178	107,5
<i>Sewage and waste</i>				
Produkty związane z informacją .....	6756,2	1613	1800	109,1
<i>Information related products</i>				
Towary gdzie indziej niesklasyfikowane .....	10384,7	2487	2802	81,9
<i>Goods n.e.c.</i>				

U w a g a. Niedokładności, które mogą pojawić się w sumowaniu, wynikają z przyjętych zaokrągleń.  
*N o t e. Inaccuracies in totals may appear due to adopted rounding of numbers.*

TABLE 19. **EKSPORT TOWARÓW WEDŁUG SEKCJI PKWiU W 2015 R.**  
**EXPORTS OF COMMODITIES BY PKWiU SECTIONS IN 2015**

SEKCJE SECTIONS	Ceny bieżące Current prices			Ceny stałe 2014=100 Constant prices 2014=100
	w mln zł in mln zł	w mln euro in mln euro	w mln dol. USA in mln USD	
<b>OGÓŁEM</b> .....	<b>750835,8</b>	<b>179578</b>	<b>200343</b>	<b>107,7</b>
<b>TOTAL</b>				
Produkty rolnictwa, leśnictwa, łowiectwa i rybactwa .....	17615,3	4210	4693	103,4
<i>Products of agriculture, forestry, hunting and fishing</i>				
Produkty górnictwa i wydobywania .....	3931,3	941	1050	87,7
<i>Mining and quarrying</i>				
Produkty przetwórstwa przemysłowego .....	711899,9	170270	189961	107,8
<i>Manufactured products</i>				
Energia elektryczna, paliwa gazowe, para wodna, gorąca woda i powietrze do układów klimatyzacyjnych .....	2223,3	532	596	130,5
<i>Electricity, gas, steam, hot water and air conditioning</i>				
Ścieki i odpady .....	5448,4	1305	1457	94,1
<i>Sewage and waste</i>				
Produkty związane z informacją .....	9187,8	2194	2445	118,5
<i>Information related products</i>				
Towary gdzie indziej niesklasyfikowane .....	529,8	127	141	92,7
<i>Goods n.e.c.</i>				

U w a g a. Niedokładności, które mogą pojawić się w sumowaniu, wynikają z przyjętych zaokrągleń.  
*N o t e. Inaccuracies in totals may appear due to adopted rounding of numbers.*

TABL. 20. **IMPORT TOWARÓW WEDŁUG SEKCJI I DZIAŁÓW NOMENKLATURY CN W 2015 R.**  
**IMPORTS OF COMMODITIES BY SECTIONS AND CHAPTERS OF COMBINED NOMENCLATURE IN 2015**

Kod sekcji i działu <i>Code of section and chapter</i>	SEKCJE <i>SECTIONS</i> DZIAŁY <i>CHAPTERS</i>	Ceny bieżące <i>Current prices</i>			Ceny stałe 2014=100 <i>Constant prices 2014=100</i>
		w mln zł <i>in mln zł</i>	w mln euro <i>in mln euro</i>	w mln dol. USA <i>in mln USD</i>	
	<b>OGÓŁEM</b> .....	<b>740973,3</b>	<b>177233</b>	<b>197682</b>	<b>105,3</b>
	<b>TOTAL</b>				
<b>I</b>	<b>Zwierzęta żywe; produkty pochodzenia zwierzęcego</b> .....	<b>18890,8</b>	<b>4516</b>	<b>5038</b>	<b>106,1</b>
	<b>Live animals; animal products</b>				
01	Zwierzęta żywe .....	2358,9	564	630	102,3
	<i>Live animals</i>				
02	Mięso i podroby jadalne .....	5925,0	1418	1582	111,8
	<i>Meat and edible meat offal</i>				
03	Ryby i inne bezkręgowce wodne .....	6360,7	1519	1692	101,5
	<i>Fish and other aquatic invertebrates</i>				
04	Produkty mleczarskie, jaja ptasie; miód naturalny; jadalne produkty pochodzenia zwierzęcego .....	3413,4	816	912	109,5
	<i>Dairy products, birds' eggs; natural honey; edible products of animal origin</i>				
05	Produkty pochodzenia zwierzęcego, gdzie indziej niewymienione .....	832,8	199	222	98,9
	<i>Products of animal origin, n.e.s.</i>				
<b>II</b>	<b>Produkty pochodzenia roślinnego</b> .....	<b>17105,7</b>	<b>4087</b>	<b>4561</b>	<b>103,5</b>
	<b>Vegetable products</b>				
06	Drzewa i inne rośliny; bulwy, korzenie; cięte kwiaty i ozdobne liście .....	1151,0	275	308	96,8
	<i>Trees and other plants; bulbs, roots; cut flowers and ornamental foliage</i>				
07	Warzywa .....	2697,5	643	719	97,7
	<i>Vegetables</i>				
08	Owoce i orzechy jadalne .....	5879,5	1405	1567	105,7
	<i>Edible fruits and nuts</i>				
09	Kawa, herbata i przyprawy .....	2564,0	613	684	108,7
	<i>Coffee, tea and spices</i>				
10	Zboża .....	1396,3	332	373	91,7
	<i>Cereals</i>				
11	Produkty przemysłu młynarskiego; słód, skrobia .....	875,3	210	234	136,2
	<i>Products of the milling industry; malt, starches</i>				
12	Nasiona i owoce oleiste; ziarna, nasiona i owoce różne; rośliny przemysłowe lub lecznicze; słoma i pasza .....	1836,1	439	490	106,5
	<i>Oil seeds and oleaginous fruit; miscellaneous grains, seeds and fruit; industrial or medicinal plants; straw and fodder</i>				
13	Szelak; gumy, żywice oraz inne soki i ekstrakty roślinne .....	373,9	89	100	108,4
	<i>Lac; gums, resins and other vegetable saps and extracts</i>				
14	Materiały roślinne do wyplatania; produkty pochodzenia roślinnego, gdzie indziej niewymienione .....	332,2	79	88	76,8
	<i>Vegetable plaiting materials; vegetable products, n.e.s</i>				
<b>III</b>	<b>Tłuszcze i oleje</b> .....	<b>3068,8</b>	<b>734</b>	<b>820</b>	<b>100,1</b>
	<b>Fats and oils</b>				
15	Tłuszcze i oleje pochodzenia zwierzęcego lub roślinnego, gotowe tłuszcze jadalne, woski .....	3068,8	734	820	100,1
	<i>Animal or vegetable fats and oils, prepared edible fats, waxes</i>				

TABL. 20. **IMPORT TOWARÓW WEDŁUG SEKCJI I DZIAŁÓW NOMENKLATURY CN W 2015 R. (cd.)**

**IMPORTS OF COMMODITIES BY SECTIONS AND CHAPTERS OF COMBINED NOMENCLATURE IN 2015 (cont.)**

Kod sekcji i działu <i>Code of section and chapter</i>	SEKCJE <i>SECTIONS</i>  DZIAŁY <i>CHAPTERS</i>	Ceny bieżące <i>Current prices</i>			Ceny stałe 2014=100 <i>Constant prices 2014=100</i>
		w mln zł <i>in mln zł</i>	w mln euro <i>in mln euro</i>	w mln dol. USA <i>in mln USD</i>	
<b>IV</b>	<b>Przetwory spożywcze .....</b>	<b>28150,2</b>	<b>6732</b>	<b>7502</b>	<b>105,9</b>
	<i>Prepared foodstuffs</i>				
16	Przetwory z mięsa, ryb lub skorupiaków, mięczaków i innych bezkręgowców wodnych .....	909,9	217	242	100,9
	<i>Preparations of meat, fish or crustaceans, molluscs or other aquatic invertebrates</i>				
17	Cukry i wyroby cukiernicze .....	1389,9	333	371	88,9
	<i>Sugars and sugar confectionery</i>				
18	Kakao i przetwory .....	4221,6	1007	1125	111,4
	<i>Cocoa and cocoa preparations</i>				
19	Przetwory ze zbóż, mąki, skrobi lub mleka; pieczywo cukiernicze .....	2719,1	650	725	105,3
	<i>Preparations of cereals, flour, starch or milk; pastrycooks' products</i>				
20	Przetwory z warzyw, owoców, orzechów lub innych części roślin .....	3013,1	721	803	106,8
	<i>Preparations of vegetables, fruit, nuts or other parts of plants</i>				
21	Różne przetwory spożywcze .....	3775,3	903	1007	105,8
	<i>Miscellaneous edible preparations</i>				
22	Napoje bezalkoholowe, alkoholowe i ocet .....	2927,0	700	779	112,2
	<i>Beverages, spirits and vinegar</i>				
23	Pozostałości i odpady przemysłu spożywczego; gotowa pasza dla zwierząt .....	6201,2	1484	1653	101,4
	<i>Residues and waste from the food industries; prepared animal fodder</i>				
24	Tytoń i przemysłowe namiastki tytoniu .....	2993,2	716	797	116,7
	<i>Tobacco and manufactured tobacco substitutes</i>				
<b>V</b>	<b>Produkty mineralne .....</b>	<b>59445,5</b>	<b>14241</b>	<b>15887</b>	<b>109,9</b>
	<i>Mineral products</i>				
25	Sól; siarka; ziemie i kamienie; materiały gipsowe, wapno i cement .....	2315,0	555	616	93,5
	<i>Salt; sulphur; earths and stone, plastering materials, lime and cement</i>				
26	Rudy metali, żużel i popiół .....	3474,8	831	926	113,3
	<i>Ores, slag and ash</i>				
27	Paliwa mineralne, oleje mineralne i produkty ich destylacji; substancje bitumiczne; woski mineralne .....	53655,7	12856	14345	110,2
	<i>Mineral fuels, mineral oils and products of their distillation; bituminous substances; mineral waxes</i>				
<b>VI</b>	<b>Produkty przemysłu chemicznego .....</b>	<b>71669,2</b>	<b>17141</b>	<b>19116</b>	<b>98,4</b>
	<i>Products of the chemical industry</i>				
28	Chemikalia nieorganiczne, organiczne lub nieograniczone związki metali szlachetnych, metali rzadkich oraz pierwiastków promieniotwórczych lub izotopów .....	4383,3	1049	1167	102,2
	<i>Inorganic chemicals, organic or inorganic compounds of precious metals, of rare-earth metals, of radioactive elements or of isotopes</i>				
29	Chemikalia organiczne .....	13941,8	3336	3717	105,1
	<i>Organic chemicals</i>				
30	Produkty farmaceutyczne .....	19478,5	4660	5194	89,9
	<i>Pharmaceutical products</i>				

TABL. 20. **IMPORT TOWARÓW WEDŁUG SEKCJI I DZIAŁÓW NOMENKLATURY CN W 2015 R. (cd.)**  
**IMPORTS OF COMMODITIES BY SECTIONS AND CHAPTERS OF COMBINED NOMENCLATURE IN 2015 (cont.)**

Kod sekcji i działu <i>Code of section and chapter</i>	SEKCJE <i>SECTIONS</i> DZIAŁY <i>CHAPTERS</i>	Ceny bieżące <i>Current prices</i>			Ceny stałe 2014=100 <i>Constant prices 2014=100</i>
		w mln zł <i>in mln zł</i>	w mln euro <i>in mln euro</i>	w mln dol. USA <i>in mln USD</i>	
	<b>Produkty przemysłu chemicznego (dok.)</b> <b><i>Products of the chemical industry (cont.)</i></b>				
31	Nawozy ..... <i>Fertilizers</i>	3220,2	769	857	105,7
32	Ekstrakty garbników lub środków barwiących; garbniki i ich pochodne, barwniki; pigmenty i inne substancje barwiące; farby i lakiery; kit i inne masy uszczelniające; atramenty ..... <i>Tanning or dyeing extracts; tannins and their derivatives; dyes, pigments and other colouring matter; paints and varnishes; putty and other mastics; inks</i>	6008,2	1438	1605	102,8
33	Olejki eteryczne; preparaty perfumeryjne, kosmetyczne lub toaletowe ..... <i>Essential oils; perfumery, cosmetic or toilet preparations</i>	7553,1	1806	2015	105,8
34	Mydło, preparaty piorące; preparaty smarowe, woski syntetyczne, woski preparowane, preparaty do czyszczenia lub szorowania; świece; pasy modelarskie; „woski dentystyczne” oraz preparaty dentystyczne produkowane na bazie gipsu ..... <i>Soap, washing preparations; lubricating preparations, artificial waxes, prepared waxes, polishing or scouring preparations; candles; modelling pastes; "dental waxes" and dental preparations with a basis of plaster</i>	4085,6	977	1089	103,6
35	Substancje białkowe; skrobie modyfikowane; kleje; enzymy <i>Albuminoidal substances; modified starches; glues; enzymes</i>	2197,5	525	587	97,4
36	Materiały wybuchowe, wyroby pirotechniczne; zapalki; stopy piroforyczne; niektóre materiały łatwopalne ..... <i>Explosives, pyrotechnic products; matches; pyrophoric alloys; certain combustible preparations</i>	207,5	50	55	105,2
37	Materiały fotograficzne i kinematograficzne ..... <i>Photographic or cinematographic goods</i>	515,9	123	138	113,5
38	Wyroby chemiczne różne ..... <i>Miscellaneous chemical products</i>	10077,5	2408	2693	91,9
<b>VII</b>	<b>Tworzywa sztuczne i kauczuk oraz artykuły z nich</b> ..... <b><i>Plastics and rubber and articles thereof</i></b>	<b>55955,9</b>	<b>13389</b>	<b>14935</b>	<b>105,3</b>
39	Tworzywa sztuczne i artykuły z nich ..... <i>Plastics and articles thereof</i>	43494,5	10408	11610	104,7
40	Kauczuk i artykuły z kauczuku ..... <i>Rubber and articles thereof</i>	12461,4	2981	3324	107,0
<b>VIII</b>	<b>Skóry i artykuły z nich</b> ..... <b><i>Raw hides and skins, articles thereof</i></b>	<b>5024,4</b>	<b>1201</b>	<b>1340</b>	<b>100,3</b>
41	Skóry i skórki surowe (z wyjątkiem skór futerkowych) oraz skóra wyprawiona ..... <i>Raw hides and skins (other than furskins) and leather</i>	2049,1	490	547	90,8
42	Artykuły ze skóry; wyroby siodlarskie i rygarskie; artykuły podróżne, torby ręczne i podobne ..... <i>Articles of leather; saddlery and harness; travel goods, handbags and similar containers</i>	2761,8	660	736	113,0
43	Skóry futerkowe i futra sztuczne, wyroby ..... <i>Furskins and artificial fur, manufactures thereof</i>	213,6	51	57	70,1

TABLE 20. **IMPORT TOWARÓW WEDŁUG SEKCJI I DZIAŁÓW NOMENKLATURY CN W 2015 R. (cd.)**  
**IMPORTS OF COMMODITIES BY SECTIONS AND CHAPTERS OF COMBINED NOMENCLATURE IN 2015 (cont.)**

Kod sekcji i działu <i>Code of section and chapter</i>	SEKCJE <i>SECTIONS</i> DZIAŁY <i>CHAPTERS</i>	Ceny bieżące <i>Current prices</i>			Ceny stałe 2014=100 <i>Constant prices 2014=100</i>
		w mln zł <i>in mln zł</i>	w mln euro <i>in mln euro</i>	w mln dol. USA <i>in mln USD</i>	
<b>IX</b>	<b>Drewno i artykuły z drewna .....</b> <b><i>Wood and articles of wood</i></b>	<b>5677,2</b>	<b>1358</b>	<b>1513</b>	<b>103,9</b>
44	Drewno i artykuły z drewna; węgiel drzewny .....	5547,4	1327	1479	104,3
45	Korek i artykuły z korka .....	36,2	9	10	95,1
46	Wyroby ze słomy, wyroby koszykarskie oraz wyroby z wikliny .....	93,6	22	25	87,9
<b>X</b>	<b>Ścier drzewny, papier, tektura i artykuły z nich .....</b> <b><i>Pulp of wood, paper, paperboard and articles thereof</i></b>	<b>20872,8</b>	<b>4992</b>	<b>5572</b>	<b>107,1</b>
47	Ścier z drewna; makulatura i odpady papieru .....	2597,5	621	692	101,4
48	Papier i tektura; artykuły z masy papirniczej, papieru lub tektury .....	15962,4	3818	4263	107,5
49	Książki, gazety, obrazki i inne wyroby przemysłu poligraficznego; manuskrypty, maszynopisy i plany .....	2312,9	553	617	113,9
<b>XI</b>	<b>Materiały i artykuły włókiennicze .....</b> <b><i>Textiles and textile articles</i></b>	<b>36968,7</b>	<b>8834</b>	<b>9855</b>	<b>111,5</b>
50	Jedwab .....	30,1	7	8	74,3
51	Wełna; cienka lub gruba sierść zwierzęca; przędza i tkanina z włosa końskiego .....	611,8	147	163	94,4
52	Bawełna .....	1554,5	371	414	96,4
53	Inne włókna roślinne; przędza papierowa i tkaniny z przędzy papierowej .....	134,9	32	36	105,2
54	Włókna chemiczne ciągłe .....	2559,1	612	682	107,1
55	Włókna chemiczne cięte .....	1942,9	465	518	111,3
56	Wata, filc i włókniny; przędze specjalne; szpagat, powrozy, linki i liny oraz artykuły z nich .....	2276,8	544	607	116,8
57	Dywany i inne włókiennicze wykładziny podłogowe .....	891,0	213	237	105,5
58	Tkaniny specjalne; tkaniny pluszowe; koronki; tkaniny obiciowe; pasmanteria; hafty .....	849,3	203	227	111,9

TABLE 20. IMPORT TOWARÓW WEDŁUG SEKCJI I DZIAŁÓW NOMENKLATURY CN  
W 2015 R. (cd.)  
IMPORTS OF COMMODITIES BY SECTIONS AND CHAPTERS OF COMBINED  
NOMENCLATURE IN 2015 (cont.)

Kod sekcji i działu Code of section and chapter	SEKCJE SECTIONS DZIAŁY CHAPTERS	Ceny bieżące Current prices			Ceny stałe 2014=100 Constant prices 2014=100
		w mln zł in mln zł	w mln euro in mln euro	w mln dol. USA in mln USD	
	<b>Materiały i artykuły włókiennicze (dok.) Textiles and textile articles (cont.)</b>				
59	Wyroby impregnowane, powlekane, pokrywane lub laminowane; wyroby włókiennicze do celów technicznych .... <i>Impregnated, coated, covered or laminated textile fabrics; textile articles of a kind suitable for industrial use</i>	2095,5	501	559	93,9
60	Dzianiny i wyroby szydełkowe .....	983,5	235	262	121,8
61	Odzież i dodatki odzieżowe dziane lub szydełkowe .....	9395,1	2244	2503	115,5
62	Odzież i dodatki odzieżowe, bez dzianych i szydełkowanych .....	10328,7	2467	2755	119,4
63	Inne konfekcjonowane artykuły włókiennicze; odzież używana i używane artykuły włókiennicze; szmaty .....	3315,6	792	883	102,7
<b>XII</b>	<b>Obuwie, nakrycia głowy, itp. ....</b>	<b>6597,5</b>	<b>1576</b>	<b>1762</b>	<b>103,4</b>
64	Obuwie, getry i części tych artykułów .....	5889,2	1407	1573	104,3
65	Nakrycia głowy i ich części .....	365,8	87	98	107,0
66	Parasole, laski, bicze, szpicruty i ich części .....	112,3	27	30	88,7
67	Preparowane pióra i puch oraz artykuły z piór lub puchu, sztuczne kwiaty, artykuły z włosów .....	230,2	55	61	87,5
<b>XIII</b>	<b>Artykuły z kamienia, wyroby ceramiczne, szkło .....</b>	<b>8312,2</b>	<b>1989</b>	<b>2216</b>	<b>105,0</b>
68	Artykuły z kamieni, gipsu, cementu, azbestu, miki lub podobnych materiałów .....	2118,3	507	565	95,5
69	Wyroby ceramiczne .....	2121,2	508	565	115,2
70	Szkło i wyroby ze szkła .....	4072,7	974	1086	105,3
<b>XIV</b>	<b>Perły, kamienie szlachetne, metale szlachetne i artykuły z nich .....</b>	<b>1611,4</b>	<b>384</b>	<b>431</b>	<b>104,0</b>
71	Perły naturalne lub hodowlane; kamienie szlachetne lub półszlachetne; metale szlachetne, platery, sztuczna biżuteria; monety .....	1611,4	384	431	104,0

TABLE 20. IMPORT TOWARÓW WEDŁUG SEKCJI I DZIAŁÓW NOMENKLATURY CN  
W 2015 R. (cd.)  
IMPORTS OF COMMODITIES BY SECTIONS AND CHAPTERS OF COMBINED  
NOMENCLATURE IN 2015 (cont.)

Kod sekcji i działu Code of section and chapter	SEKCJE SECTIONS DZIAŁY CHAPTERS	Ceny bieżące Current prices			Ceny stałe 2014=100 Constant prices 2014=100
		w mln zł in mln zł	w mln euro in mln euro	w mln dol. USA in mln USD	
<b>XV</b>	<b>Metale nieszlachetne i artykuły z nich</b> .....	<b>77189,2</b>	<b>18474</b>	<b>20610</b>	<b>102,5</b>
	<i>Base metals and articles thereof</i>				
72	Żeliwo i stal .....	26057,8	6240	6964	104,2
	<i>Iron and steel</i>				
73	Artykuły z żeliwa lub stali .....	18163,5	4346	4846	101,3
	<i>Articles of iron or steel</i>				
74	Miedź i artykuły z miedzi .....	5579,7	1335	1491	97,3
	<i>Copper and articles thereof</i>				
75	Nikiel i artykuły z niklu .....	589,4	141	157	77,9
	<i>Nickel and articles thereof</i>				
76	Aluminium i artykuły z aluminium .....	14245,3	3410	3802	108,4
	<i>Aluminium and articles thereof</i>				
78	Ołów i artykuły z ołowiu .....	667,2	159	178	120,5
	<i>Lead and articles thereof</i>				
79	Cynk i artykuły z cynku .....	913,9	219	244	111,3
	<i>Zinc and articles thereof</i>				
80	Cyna i artykuły z cyny .....	247,2	59	66	86,2
	<i>Tin and articles thereof</i>				
81	Inne metale nieszlachetne i artykuły z nich .....	347,2	83	92	104,2
	<i>Other base metals and articles thereof</i>				
82	Narzędzia, przybory, noże, łyżki, widelce i inne sztucce .....	4582,7	1096	1222	87,0
	<i>Tools, implements, cutlery, spoons and forks, of base metal</i>				
83	Artykuły różne z metali nieszlachetnych .....	5795,4	1386	1548	101,1
	<i>Miscellaneous articles of base metal</i>				
<b>XVI</b>	<b>Maszyny i urządzenia, sprzęt elektryczny i elektrotechniczny</b> .....	<b>193980,1</b>	<b>46383</b>	<b>51700</b>	<b>106,0</b>
	<i>Machinery and mechanical appliances, electrical and electrotechnical equipment</i>				
84	Reaktory jądrowe; kotły; maszyny i urządzenia mechaniczne oraz ich części .....	97925,8	23426	26116	103,7
	<i>Nuclear reactors; boilers; machinery and mechanical appliances; parts thereof</i>				
85	Maszyny i urządzenia elektryczne oraz ich części; rejestratory i odtwarzacze dźwięku, rejestratory i odtwarzacze obrazu i dźwięku oraz części i akcesoria .....	96054,3	22957	25584	108,5
	<i>Electrical machinery and equipment and parts thereof; sound recorders and reproducers, television image and sound recorders and reproducers and parts and accessories of such articles</i>				
<b>XVII</b>	<b>Sprzęt transportowy</b> .....	<b>82923,7</b>	<b>19837</b>	<b>22129</b>	<b>106,8</b>
	<i>Transport equipment</i>				
86	Lokomotywy pojazdów szynowych, tabor szynowy i jego części; osprzęt i elementy torów kolejowych i tramwajowych wraz z częściami, mechaniczne komunikacyjne urządzenia sygnalizacyjne wszelkich typów .....	2199,3	525	588	65,2
	<i>Railway or tramway locomotives, rolling-stock and parts thereof; railway or tramway track fixtures and fittings and parts thereof; mechanical traffic signalling equipment of all kinds</i>				
87	Pojazdy nieszynowe oraz ich części i akcesoria .....	61963,1	14819	16541	105,3
	<i>Vehicles other than railway or tramway rolling-stock, and parts and accessories thereof</i>				
88	Statki powietrzne, statki kosmiczne i ich części .....	2198,4	525	579	87,6
	<i>Aircraft, spacecraft and parts thereof</i>				



TABLE 20. IMPORT TOWARÓW WEDŁUG SEKCJI I DZIAŁÓW NOMENKLATURY CN  
W 2015 R. (dok.)  
IMPORTS OF COMMODITIES BY SECTIONS AND CHAPTERS OF COMBINED  
NOMENCLATURE IN 2015 (cont.)

Kod sekcji i działu Code of section and chapter	SEKCJE SECTIONS DZIAŁY CHAPTERS	Ceny bieżące Current prices			Ceny stałe 2014=100 Constant prices 2014=100
		w mln zł in mln zł	w mln euro in mln euro	w mln dol. USA in mln USD	
	<b>Sprzęt transportowy (dok.) Transport equipment (cont.)</b>				
89	Statki, łodzie oraz konstrukcje pływające ..... <i>Ships, boats and floating structures</i>	16562,9	3968	4420	127,9
<b>XVIII</b>	<b>Przyrządy i aparatura, optyczne, fotograficzne, pomiarowe, kontrolne, itp. .... Optical, photographic, measuring, checking instruments, etc.</b>	<b>18262,7</b>	<b>4367</b>	<b>4866</b>	<b>106,7</b>
90	Przyrządy, urządzenia i aparaty optyczne, fotograficzne, kinematograficzne, pomiarowo-kontrolne, precyzyjne, medyczne; ich części i akcesoria ..... <i>Optical, photographic, cinematographic, measuring, checking, precision, medical instruments and apparatus; parts and accessories thereof</i>	17314,5	4140	4614	106,0
91	Zegary i zegarki oraz ich części ..... <i>Clocks and watches and parts thereof</i>	746,4	178	198	131,7
92	Instrumenty muzyczne; części i akcesoria ..... <i>Musical instruments; parts and accessories of such articles</i>	201,8	48	54	100,3
<b>XIX</b>	<b>Broń i amunicja ..... Arms and ammunition</b>	<b>580,4</b>	<b>138</b>	<b>153</b>	<b>159,4</b>
93	Broń i amunicja, ich części i akcesoria ..... <i>Arms and ammunition, parts and accessories thereof</i>	580,4	138	153	159,4
<b>XX</b>	<b>Artykuły przemysłowe różne — meble, prefabrykaty budynków, zabawki, itp. .... Miscellaneous manufactured articles</b>	<b>18304,2</b>	<b>4373</b>	<b>4874</b>	<b>101,0</b>
94	Meble; pościel, materace, stelaże, lampy i oprawy oświetleniowe; reklamy świetlne, znaki informacyjne itp.; budynki prefabrykowane ..... <i>Furniture; bedding, mattresses, mattress supports, lamps and lighting fitting; illuminated signs, illuminated nameplates and the like; prefabricated buildings</i>	9752,9	2332	2600	101,2
95	Zabawki, gry i artykuły sportowe; ich części i akcesoria ..... <i>Toys, games and sports requisites; parts and accessories thereof</i>	6114,0	1459	1626	95,6
96	Różne artykuły przemysłowe ..... <i>Miscellaneous manufactured articles</i>	2437,2	583	649	113,4
<b>XXI</b>	<b>Dziela sztuki, przedmioty kolekcjonerskie i antyki ..... Works of art, collectors' pieces and antiques</b>	<b>10382,5</b>	<b>2486</b>	<b>2802</b>	.
97	Dziela sztuki, przedmioty kolekcjonerskie i antyki ..... <i>Works of art, collectors' pieces and antiques</i>	78,9	19	21	.
98	Kompletny zakład przemysłowy ..... <i>Complete industrial plant</i>	2,4	1	1	.
99	Towary różne (zaopatrzenie statków i samolotów, towary o równowartości ≤200 euro, przesyłki kurierskie — towary dostarczane w trybie pocztowym przez operatorów innych niż Poczta Polska) ..... <i>Other commodities (stores and provisions of ships and aircraft, commodities of value ≤200 euro, postal consignments — commodities delivered according to postal terms by operators other than the Polish Post)</i>	10301,2	2467	2780	.

U w a g a. Niedokładności w sumowaniu działów na sekcję wynikają z prawidłowych zaokrągleń komputerowych wartości sekcji.

*Note.* Inaccuracies in totals for sections in a given chapter result from roundings made during computerized processing of data values concerning each section.

TABL. 21. EKSPORT TOWARÓW WEDŁUG SEKCJI I DZIAŁÓW NOMENKLATURY CN W 2015 R.  
**EXPORTS OF COMMODITIES BY SECTIONS AND CHAPTERS OF COMBINED NOMENCLATURE IN 2015**

Kod sekcji i działu <i>Code of section and chapter</i>	SEKCJE <i>SECTIONS</i> DZIAŁY <i>CHAPTERS</i>	Ceny bieżące <i>Current prices</i>			Ceny stałe 2014=100 <i>Constant prices 2014=100</i>
		w mln zł <i>in mln zł</i>	w mln euro <i>in mln euro</i>	w mln dol. USA <i>in mln USD</i>	
	<b>OGÓŁEM</b> .....	<b>750835,8</b>	<b>179578</b>	<b>200343</b>	<b>107,7</b>
	<b>TOTAL</b>				
<b>I</b>	<b>Zwierzęta żywe; produkty pochodzenia zwierzęcego</b> .....	<b>30491,7</b>	<b>7291</b>	<b>8131</b>	<b>110,1</b>
	<b>Live animals; animal products</b>				
01	Zwierzęta żywe .....	682,3	163	182	93,9
	<i>Live animals</i>				
02	Mięso i podroby jadalne .....	16391,9	3920	4370	115,7
	<i>Meat and edible meat offal</i>				
03	Ryby i inne bezkręgowce wodne .....	4682,9	1118	1248	104,9
	<i>Fish and other aquatic invertebrates</i>				
04	Produkty mleczarskie, jaja ptasie; miód naturalny; jadalne produkty pochodzenia zwierzęcego .....	7816,0	1870	2085	104,5
	<i>Dairy products, birds' eggs; natural honey; edible products of animal origin</i>				
05	Produkty pochodzenia zwierzęcego, gdzie indziej niewymienione .....	918,7	219	245	118,1
	<i>Products of animal origin, n.e.s.</i>				
<b>II</b>	<b>Produkty pochodzenia roślinnego</b> .....	<b>19808,8</b>	<b>4737</b>	<b>5279</b>	<b>107,2</b>
	<b>Vegetable products</b>				
06	Drzewa i inne rośliny; bulwy, korzenie; cięte kwiaty i ozdobne liście .....	599,9	143	159	95,8
	<i>Trees and other plants; bulbs, roots; cut flowers and ornamental foliage</i>				
07	Warzywa .....	4065,8	973	1085	104,7
	<i>Vegetables</i>				
08	Owoce i orzechy jadalne .....	4345,8	1041	1160	100,3
	<i>Edible fruits and nuts</i>				
09	Kawa, herbata i przyprawy .....	2882,0	690	770	104,8
	<i>Coffee, tea and spices</i>				
10	Zboża .....	4840,8	1154	1284	111,6
	<i>Cereals</i>				
11	Produkty przemysłu młynarskiego; słód, skrobia .....	779,4	186	208	117,5
	<i>Products of the milling industry; malt, starches</i>				
12	Nasiona i owoce oleiste; ziarna, nasiona i owoce różne; rośliny przemysłowe lub lecznicze; słoma i pasza .....	2228,5	534	594	123,7
	<i>Oil seeds and oleaginous fruit; miscellaneous grains, seeds and fruit; industrial or medicinal plants; straw and fodder</i>				
13	Szelak; gumy, żywice oraz inne soki i ekstrakty roślinne .....	55,1	13	15	105,8
	<i>Lac; gums, resins and other vegetable saps and extracts</i>				
14	Materiały roślinne do wyplatania; produkty pochodzenia roślinnego, gdzie indziej niewymienione .....	11,4	3	3	80,4
	<i>Vegetable plaiting materials; vegetable products, n.e.s</i>				
<b>III</b>	<b>Tłuszcze i oleje</b> .....	<b>2567,2</b>	<b>614</b>	<b>685</b>	<b>107,5</b>
	<b>Fats and oils</b>				
15	Tłuszcze i oleje pochodzenia zwierzęcego lub roślinnego, gotowe tłuszcze jadalne, woski .....	2567,2	614	685	107,5
	<i>Animal or vegetable fats and oils, prepared edible fats, waxes</i>				

TABL. 21. EKSPORT TOWARÓW WEDŁUG SEKCJI I DZIAŁÓW NOMENKLATURY CN  
W 2015 R. (cd.)  
EXPORTS OF COMMODITIES BY SECTIONS AND CHAPTERS OF COMBINED  
NOMENCLATURE IN 2015 (cont.)

Kod sekcji i działu Code of section and chapter	SEKCJE SECTIONS DZIAŁY CHAPTERS	Ceny bieżące Current prices			Ceny stałe 2014=100 Constant prices 2014=100
		w mln zł in mln zł	w mln euro in mln euro	w mln dol. USA in mln USD	
<b>IV</b>	<b>Przetwory spożywcze</b> .....	<b>46998,0</b>	<b>11244</b>	<b>12537</b>	<b>110,8</b>
	<i>Prepared foodstuffs</i>				
16	Przetwory z mięsa, ryb lub skorupiaków, mięczaków i innych bezkręgowców wodnych .....	5037,6	1205	1345	109,5
	<i>Preparations of meat, fish or crustaceans, molluscs or other aquatic invertebrates</i>				
17	Cukry i wyroby cukiernicze .....	2341,6	560	624	101,0
	<i>Sugars and sugar confectionery</i>				
18	Kakao i przetwory .....	6184,6	1476	1648	113,3
	<i>Cocoa and cocoa preparations</i>				
19	Przetwory ze zbóż, mąki, skrobi lub mleka; pieczywo cukiernicze .....	7445,8	1781	1984	120,7
	<i>Preparations of cereals, flour, starch or milk; pastrycooks' products</i>				
20	Przetwory z warzyw, owoców, orzechów lub innych części roślin .....	4421,6	1057	1179	106,5
	<i>Preparations of vegetables, fruit, nuts or other parts of plants</i>				
21	Różne przetwory spożywcze .....	6133,3	1468	1637	104,6
	<i>Miscellaneous edible preparations</i>				
22	Napoje bezalkoholowe, alkoholowe i ocet .....	3158,1	757	843	115,9
	<i>Beverages, spirits and vinegar</i>				
23	Pozostałości i odpady przemysłu spożywczego; gotowa pasza dla zwierząt .....	3052,7	730	814	107,2
	<i>Residues and waste from the food industries; prepared animal fodder</i>				
24	Tytoń i przemysłowe namiastki tytoniu .....	9222,7	2211	2463	111,9
	<i>Tobacco and manufactured tobacco substitutes</i>				
<b>V</b>	<b>Produkty mineralne</b> .....	<b>25566,2</b>	<b>6127</b>	<b>6831</b>	<b>109,3</b>
	<i>Mineral products</i>				
25	Sól; siarka; ziemie i kamienie; materiały gipsowe, wapno i cement .....	1072,4	257	286	101,8
	<i>Salt; sulphur; earths and stone, plastering materials, lime and cement</i>				
26	Rudy metali, żużel i popiół .....	141,9	34	38	58,1
	<i>Ores, slag and ash</i>				
27	Paliwa mineralne, oleje mineralne i produkty ich destylacji; substancje bitumiczne; woski mineralne .....	24351,9	5836	6507	110,2
	<i>Mineral fuels, mineral oils and products of their distillation; bituminous substances; mineral waxes</i>				
<b>VI</b>	<b>Produkty przemysłu chemicznego</b> .....	<b>49595,4</b>	<b>11862</b>	<b>13226</b>	<b>105,3</b>
	<i>Products of the chemical industry</i>				
28	Chemikalia nieorganiczne, organiczne lub nieorganiczne związki metali szlachetnych, metali rzadkich oraz pierwiastków promieniotwórczych lub izotopów .....	2991,7	715	799	105,0
	<i>Inorganic chemicals, organic or inorganic compounds of precious metals, of rare-earth metals, of radioactive elements or of isotopes</i>				
29	Chemikalia organiczne .....	4913,3	1176	1311	100,7
	<i>Organic chemicals</i>				
30	Produkty farmaceutyczne .....	11757,2	2811	3135	108,4
	<i>Pharmaceutical products</i>				

**TABL. 21. EKSPORT TOWARÓW WEDŁUG SEKCJI I DZIAŁÓW NOMENKLATURY CN W 2015 R. (cd.)**  
**EXPORTS OF COMMODITIES BY SECTIONS AND CHAPTERS OF COMBINED NOMENCLATURE IN 2015 (cont.)**

Kod sekcji i działu <i>Code of section and chapter</i>	SEKCJE <i>SECTIONS</i>  DZIAŁY <i>CHAPTERS</i>	Ceny bieżące <i>Current prices</i>			Ceny stałe 2014=100 <i>Constant prices 2014=100</i>
		w mln zł <i>in mln zł</i>	w mln euro <i>in mln euro</i>	w mln dol. USA <i>in mln USD</i>	
	<b>Produkty przemysłu chemicznego (dok.)</b> <b><i>Products of the chemical industry (cont.)</i></b>				
31	Nawozy ..... <i>Fertilizers</i>	2988,0	715	800	105,9
32	Ekstrakty barwników lub środków barwiących; garbniki i ich pochodne, barwniki; pigmenty i inne substancje barwiące; farby i lakiery; kit i inne masy uszczelniające; atramenty ..... <i>Tanning or dyeing extracts; tannins and their derivatives; dyes, pigments and other colouring matter; paints and varnishes; putty and other mastics; inks</i>	3238,7	776	864	101,6
33	Olejki eteryczne; preparaty perfumeryjne, kosmetyczne lub toaletowe ..... <i>Essential oils; perfumery, cosmetic or toilet preparations</i>	10166,5	2430	2708	105,0
34	Mydło, preparaty piorące; preparaty smarowe, woski syntetyczne, woski preparowane, preparaty do czyszczenia lub szorowania; świece; pasy modelarskie; „woski dentystyczne” oraz preparaty dentystyczne produkowane na bazie gipsu ..... <i>Soap, washing preparations; lubricating preparations, artificial waxes, prepared waxes, polishing or scouring preparations; candles; modelling pastes; "dental waxes" and dental preparations with a basis of plaster</i>	6621,0	1582	1767	103,7
35	Substancje białkowe; skrobie modyfikowane; kleje; enzymy ..... <i>Albuminoidal substances; modified starches; glues; enzymes</i>	796,3	191	212	116,9
36	Materiały wybuchowe, wyroby pirotechniczne; zapalki; stopy piroforyczne; niektóre materiały łatwopalne ..... <i>Explosives, pyrotechnic products; matches; pyrophoric alloys; certain combustible preparations</i>	178,9	43	48	92,2
37	Materiały fotograficzne i kinematograficzne ..... <i>Photographic or cinematographic goods</i>	129,0	31	34	136,5
38	Wyroby chemiczne różne ..... <i>Miscellaneous chemical products</i>	5814,7	1392	1548	106,3
<b>VII</b>	<b>Tworzywa sztuczne i kauczuk oraz artykuły z nich</b> ..... <b><i>Plastics and rubber and articles thereof</i></b>	<b>51881,3</b>	<b>12417</b>	<b>13855</b>	<b>110,1</b>
39	Tworzywa sztuczne i artykuły z nich ..... <i>Plastics and articles thereof</i>	34885,7	8350	9315	111,3
40	Kauczuk i artykuły z kauczuku ..... <i>Rubber and articles thereof</i>	16995,6	4067	4540	107,7
<b>VIII</b>	<b>Skóry i artykuły z nich</b> ..... <b><i>Raw hides and skins, articles thereof</i></b>	<b>4491,8</b>	<b>1072</b>	<b>1199</b>	<b>110,2</b>
41	Skóry i skórki surowe (z wyjątkiem skór futerkowych) oraz skóra wyprawiona ..... <i>Raw hides and skins (other than furskins) and leather</i>	1056,1	253	282	107,4
42	Artykuły ze skóry; wyroby siodlarskie i rymarskie; artykuły podróżne, torby ręczne i podobne ..... <i>Articles of leather; saddlery and harness; travel goods, handbags and similar containers</i>	1757,1	420	469	125,8
43	Skóry futerkowe i futra sztuczne, wyroby ..... <i>Furskins and artificial fur, manufactures thereof</i>	1678,6	399	449	100,6

TABL. 21. EKSPORT TOWARÓW WEDŁUG SEKCJI I DZIAŁÓW NOMENKLATURY CN W 2015 R. (cd.)  
**EXPORTS OF COMMODITIES BY SECTIONS AND CHAPTERS OF COMBINED NOMENCLATURE IN 2015 (cont.)**

Kod sekcji i działu <i>Code of section and chapter</i>	SEKCJE <i>SECTIONS</i> DZIAŁY <i>CHAPTERS</i>	Ceny bieżące <i>Current prices</i>			Ceny stałe 2014=100 <i>Constant prices 2014=100</i>
		w mln zł <i>in mln zł</i>	w mln euro <i>in mln euro</i>	w mln dol. USA <i>in mln USD</i>	
<b>IX</b>	<b>Drewno i artykuły z drewna</b> .....	<b>15463,3</b>	<b>3702</b>	<b>4132</b>	<b>109,0</b>
	<i>Wood and articles of wood</i>				
44	Drewno i artykuły z drewna; węgiel drzewny .....	15312,8	3666	4092	109,1
	<i>Wood and articles of wood; wood charcoal</i>				
45	Korek i artykuły z korka .....	20,6	5	5	91,8
	<i>Cork and articles of cork</i>				
46	Wyroby ze słomy, wyroby koszykarskie oraz wyroby z wikliny .....	130,0	31	35	100,7
	<i>Manufactures of straw, basketware and wickerwork</i>				
<b>X</b>	<b>Ścier drzewny, papier, tektura i artykuły z nich</b> .....	<b>20529,6</b>	<b>4908</b>	<b>5479</b>	<b>108,5</b>
	<i>Pulp of wood, paper, paperboard and articles thereof</i>				
47	Ścier z drewna; makulatura i odpady papieru .....	882,6	211	235	105,0
	<i>Pulp of wood; waste and scrap of paper</i>				
48	Papier i tektura; artykuły z masy papierniczej, papieru lub tektury .....	14517,0	3471	3877	102,6
	<i>Paper and paperboard; articles of paper pulp, of paper or of paperboard</i>				
49	Książki, gazety, obrazy i inne wyroby przemysłu poligraficznego; manuskrypty, maszynopisy i plany .....	5130,0	1226	1367	133,1
	<i>Printed books, newspapers, pictures and other products of the printing industry; manuscripts, typescripts and plants</i>				
<b>XI</b>	<b>Materiały i artykuły włókiennicze</b> .....	<b>26501,6</b>	<b>6338</b>	<b>7071</b>	<b>115,8</b>
	<i>Textiles and textile articles</i>				
50	Jedwab .....	9,2	2	2	480,4
	<i>Silk</i>				
51	Wełna; cienka lub gruba sierść zwierzęca; przędza i tkanina z włosa końskiego .....	418,3	100	112	93,0
	<i>Wool; fine or coarse animal hair; horsehair yarn and woven fabric</i>				
52	Bawełna .....	199,1	48	53	115,6
	<i>Cotton</i>				
53	Inne włókna roślinne; przędza papierowa i tkaniny z przędzy papierowej .....	161,7	39	43	129,3
	<i>Other vegetable textile fibres; paper yarn and woven fabrics of paper yarn</i>				
54	Włókna chemiczne ciągłe .....	762,5	182	203	106,2
	<i>Man-made filaments</i>				
55	Włókna chemiczne cięte .....	340,8	82	91	92,7
	<i>Man-made staple fibres</i>				
56	Wata, filc i włókniny; przędze specjalne; szpagat, powrozy, linki i liny oraz artykuły z nich .....	1222,9	293	326	105,2
	<i>Wadding; felt and nonwovens; special yarns; twine, cordage, ropes and cables and articles thereof</i>				
57	Dywany i inne włókiennicze wykładziny podłogowe .....	949,9	227	254	106,5
	<i>Carpets and other textile floor coverings</i>				
58	Tkaniny specjalne; tkaniny pluszowe; koronki; tkaniny obiciowe; pasmanteria; hafty .....	192,5	46	51	107,0
	<i>Special woven fabrics; tufted textile fabrics; lace; tapestries; trimmings; embroidery</i>				

TABL. 21. EKSPORT TOWARÓW WEDŁUG SEKCJI I DZIAŁÓW NOMENKLATURY CN  
W 2015 R. (cd.)  
EXPORTS OF COMMODITIES BY SECTIONS AND CHAPTERS OF COMBINED  
NOMENCLATURE IN 2015 (cont.)

Kod sekcji i działu Code of section and chapter	SEKCJE SECTIONS DZIAŁY CHAPTERS	Ceny bieżące Current prices			Ceny stałe 2014=100 Constant prices 2014=100
		w mln zł in mln zł	w mln euro in mln euro	w mln dol. USA in mln USD	
	<b>Materiały i artykuły włókiennicze (dok.) Textiles and textile articles (cont.)</b>				
59	Wyroby impregnowane, powlekane, pokrywane lub laminowane; wyroby włókiennicze do celów technicznych .... <i>Impregnated, coated, covered or laminated textile fabrics; textile articles of a kind suitable for industrial use</i>	1058,5	253	282	102,7
60	Dzianiny i wyroby szydełkowe .....	400,1	96	107	104,1
61	Odzież i dodatki odzieżowe dziane lub szydełkowe .....	7344,2	1756	1958	119,2
62	Odzież i dodatki odzieżowe, bez dzianych i szydełkowanych .....	9724,8	2325	2596	120,7
63	Inne konfekcjonowane artykuły włókiennicze; odzież używana i używane artykuły włókiennicze; szmaty .....	3717,1	889	991	115,8
<b>XII</b>	<b>Obuwie, nakrycia głowy, itp. ....</b>	<b>4578,2</b>	<b>1095</b>	<b>1220</b>	<b>115,6</b>
64	Obuwie, getry i części tych artykułów .....	4065,2	972	1084	118,0
65	Nakrycia głowy i ich części .....	365,0	87	97	95,8
66	Parasole, laski, bicz, szpicruty i ich części .....	120,2	29	32	118,7
67	Preparowane pióra i puch oraz artykuły z piór lub puchu, sztuczne kwiaty, artykuły z włosów .....	27,9	7	7	71,4
<b>XIII</b>	<b>Artykuły z kamienia, wyroby ceramiczne, szkło .....</b>	<b>14113,1</b>	<b>3377</b>	<b>3767</b>	<b>105,8</b>
68	Artykuły z kamieni, gipsu, cementu, azbestu, miki lub podobnych materiałów .....	3451,5	826	921	99,0
69	Wyroby ceramiczne .....	4020,8	962	1072	109,1
70	Szkło i wyroby ze szkła .....	6640,8	1589	1774	107,6
<b>XIV</b>	<b>Perły, kamienie szlachetne, metale szlachetne i artykuły z nich .....</b>	<b>4374,2</b>	<b>1046</b>	<b>1163</b>	<b>107,9</b>
71	Perły naturalne lub hodowlane; kamienie szlachetne lub półszlachetne; metale szlachetne, platery, sztuczna biżuteria; monety .....	4374,2	1046	1163	107,9

TABL. 21. EKSPORT TOWARÓW WEDŁUG SEKCJI I DZIAŁÓW NOMENKLATURY CN W 2015 R. (cd.)  
**EXPORTS OF COMMODITIES BY SECTIONS AND CHAPTERS OF COMBINED NOMENCLATURE IN 2015 (cont.)**

Kod sekcji i działu <i>Code of section and chapter</i>	SEKCJE <i>SECTIONS</i> DZIAŁY <i>CHAPTERS</i>	Ceny bieżące <i>Current prices</i>			Ceny stałe 2014=100 <i>Constant prices 2014=100</i>
		w mln zł <i>in mln zł</i>	w mln euro <i>in mln euro</i>	w mln dol. USA <i>in mln USD</i>	
<b>XV</b>	<b>Metale nieszlachetne i artykuły z nich .....</b> <b><i>Base metals and articles thereof</i></b>	<b>74347,4</b>	<b>17796</b>	<b>19865</b>	<b>101,2</b>
72	Żeliwo i stal .....	13599,8	3257	3639	97,1
	<i>Iron and steel</i>				
73	Artykuły z żeliwa lub stali .....	23761,7	5687	6346	99,8
	<i>Articles of iron or steel</i>				
74	Miedź i artykuły z miedzi .....	12560,8	3007	3354	99,2
	<i>Copper and articles thereof</i>				
75	Nikiel i artykuły z niklu .....	264,5	64	71	71,4
	<i>Nickel and articles thereof</i>				
76	Aluminium i artykuły z aluminium .....	10643,7	2548	2845	115,2
	<i>Aluminium and articles thereof</i>				
78	Ołów i artykuły z ołowiu .....	806,7	193	216	99,9
	<i>Lead and articles thereof</i>				
79	Cynk i artykuły z cynku .....	1850,7	444	497	87,4
	<i>Zinc and articles thereof</i>				
80	Cyna i artykuły z cyny .....	258,3	62	69	83,1
	<i>Tin and articles thereof</i>				
81	Inne metale nieszlachetne i artykuły z nich .....	144,3	35	39	131,9
	<i>Other base metals and articles thereof</i>				
82	Narzędzia, przybory, noże, łyżki, widelce i inne sztucce .....	5132,0	1227	1368	98,6
	<i>Tools, implements, cutlery, spoons and forks, of base metal</i>				
83	Artykuły różne z metali nieszlachetnych .....	5324,9	1274	1421	113,1
	<i>Miscellaneous articles of base metal</i>				
<b>XVI</b>	<b>Maszyny i urządzenia, sprzęt elektryczny i elektrotechniczny .....</b> <b><i>Machinery and mechanical appliances, electrical and electrotechnical equipment</i></b>	<b>186430,9</b>	<b>44558</b>	<b>49732</b>	<b>104,8</b>
84	Reaktory jądrowe; kotły; maszyny i urządzenia mechaniczne oraz ich części .....	96490,9	23070	25737	103,0
	<i>Nuclear reactors; boilers; machinery and mechanical appliances; parts thereof</i>				
85	Maszyny i urządzenia elektryczne oraz ich części; rejestratory i odtwarzacze dźwięku, rejestratory i odtwarzacze obrazu i dźwięku oraz części i akcesoria .....	89940,0	21488	23995	106,8
	<i>Electrical machinery and equipment and parts thereof; sound recorders and reproducers, television image and sound recorders and reproducers and parts and accessories of such articles</i>				
<b>XVII</b>	<b>Sprzęt transportowy .....</b> <b><i>Transport equipment</i></b>	<b>108728,7</b>	<b>26010</b>	<b>29011</b>	<b>110,8</b>
86	Lokomotywy pojazdów szynowych, tabor szynowy i jego części; osprzęt i elementy torów kolejowych i tramwajowych wraz z częściami, mechaniczne komunikacyjne urządzenia sygnalizacyjne wszelkich typów .....	3540,0	846	944	95,6
	<i>Railway or tramway locomotives, rolling-stock and parts thereof; railway or tramway track fixtures and fittings and parts thereof; mechanical traffic signalling equipment of all kinds</i>				
87	Pojazdy nieszynowe oraz ich części i akcesoria .....	81264,5	19430	21698	109,2
	<i>Vehicles other than railway or tramway rolling-stock, and parts and accessories thereof</i>				

TABL. 21. EKSPORT TOWARÓW WEDŁUG SEKCJI I DZIAŁÓW NOMENKLATURY CN W 2015 R. (dok.)  
**EXPORTS OF COMMODITIES BY SECTIONS AND CHAPTERS OF COMBINED NOMENCLATURE IN 2015 (cont.)**

Kod sekcji i działu <i>Code of section and chapter</i>	SEKCJE <i>SECTIONS</i> DZIAŁY <i>CHAPTERS</i>	Ceny bieżące <i>Current prices</i>			Ceny stałe 2014=100 <i>Constant prices 2014=100</i>
		w mln zł <i>in mln zł</i>	w mln euro <i>in mln euro</i>	w mln dol. USA <i>in mln USD</i>	
	<b>Sprzęt transportowy (dok.)</b> <b><i>Transport equipment (cont.)</i></b>				
88	Statki powietrzne, statki kosmiczne i ich części .....	3353,8	802	893	137,3
	<i>Aircraft, spacecraft and parts thereof</i>				
89	Statki, łodzie oraz konstrukcje pływające .....	20570,4	4932	5475	115,6
	<i>Ships, boats and floating structures</i>				
<b>XVIII</b>	<b>Przyrządy i aparatura, optyczne, fotograficzne, pomiarowe, kontrolne, itp. ....</b>	<b>11284,9</b>	<b>2698</b>	<b>3003</b>	<b>120,7</b>
	<b><i>Optical, photographic, measuring, checking instruments, etc.</i></b>				
90	Przyrządy, urządzenia i aparaty optyczne, fotograficzne, kinematograficzne, pomiarowo-kontrolne, precyzyjne, medyczne; ich części i akcesoria .....	10883,1	2602	2897	119,0
	<i>Optical, photographic, cinematographic, measuring, checking, precision, medical instruments and apparatus; parts and accessories thereof</i>				
91	Zegary i zegarki oraz ich części .....	288,5	69	76	225,7
	<i>Clocks and watches and parts thereof</i>				
92	Instrumenty muzyczne; części i akcesoria .....	113,2	27	30	130,2
	<i>Musical instruments; parts and accessories of such articles</i>				
<b>XIX</b>	<b>Broń i amunicja .....</b>	<b>430,8</b>	<b>103</b>	<b>115</b>	<b>302,4</b>
	<b><i>Arms and ammunition</i></b>				
93	Broń i amunicja, ich części i akcesoria .....	430,8	103	115	302,4
	<i>Arms and ammunition, parts and accessories thereof</i>				
<b>XX</b>	<b>Artykuły przemysłowe różne — meble, prefabrykaty budynków, zabawki, itp. ....</b>	<b>52126,8</b>	<b>12457</b>	<b>13903</b>	<b>106,7</b>
	<b><i>Miscellaneous manufactured articles</i></b>				
94	Meble; pościel, materace, stelaże, lampy i oprawy oświetleniowe; reklamy świetlne, znaki informacyjne itp.; budynki prefabrykowane .....	42707,5	10209	11395	107,0
	<i>Furniture; bedding, mattresses, mattress supports, lamps and lighting fitting; illuminated signs, illuminated nameplates and the like; prefabricated buildings</i>				
95	Zabawki, gry i artykuły sportowe; ich części i akcesoria .....	4615,3	1099	1228	116,1
	<i>Toys, games and sports requisites; parts and accessories thereof</i>				
96	Różne artykuły przemysłowe .....	4804,0	1148	1280	98,8
	<i>Miscellaneous manufactured articles</i>				
<b>XXI</b>	<b>Dzieła sztuki, przedmioty kolekcjonerskie i antyki .....</b>	<b>524,1</b>	<b>126</b>	<b>140</b>	<b>.</b>
	<b><i>Works of art, collectors' pieces and antiques</i></b>				
97	Dzieła sztuki, przedmioty kolekcjonerskie i antyki .....	98,1	24	26	.
	<i>Works of art, collectors' pieces and antiques</i>				
98	Kompletny zakład przemysłowy .....	16,0	4	4	.
	<i>Complete industrial plant</i>				
99	Towary różne (zaopatrzenie statków i samolotów, towary o równowartości ≤200 euro, przesyłki kurierskie — towary dostarczane w trybie pocztowym przez operatorów innych niż Poczta Polska) .....	410,0	98	109	.
	<i>Other commodities (stores and provisions of ships and aircraft, commodities of value ≤200 euro, postal consignments — commodities delivered according to postal terms by operators other than the Polish Post)</i>				

U w a g a. Niedokładności w sumowaniu działów na sekcję wynikają z prawidłowych zaokrągleń komputerowych wartości sekcji.

*Note.* Inaccuracies in totals for sections in a given chapter result from roundings made during computerized processing of data values concerning each section.



TABL. 22. **IMPORT TOWARÓW WEDŁUG SEKCJI I DZIAŁÓW NOMENKLATURY SITC W 2015 R.**  
**IMPORTS OF COMMODITIES BY SECTIONS AND DIVISIONS ACCORDING TO SITC NOMENCLATURE IN 2015**

Kod sekcji i działu <i>Code of section and chapter</i>	SEKCJE <i>SECTIONS</i> DZIAŁY <i>CHAPTERS</i>	Ceny bieżące <i>Current prices</i>			Ceny stałe 2014=100 <i>Constant prices 2014=100</i>
		w mln zł <i>in mln zł</i>	w mln euro <i>in mln euro</i>	w mln dol. USA <i>in mln USD</i>	
	<b>OGÓŁEM</b> ..... <b>TOTAL</b>	<b>740973,3</b>	<b>177233</b>	<b>197682</b>	<b>105,3</b>
<b>0</b>	<b>Żywność i zwierzęta żywe</b> ..... <b>Food and live animals</b>	<b>53995,5</b>	<b>12907</b>	<b>14398</b>	<b>104,8</b>
00	Zwierzęta żywe ..... <i>Live animals</i>	2358,9	564	630	102,3
01	Mięso i przetwory mięsne ..... <i>Meat and meat preparations</i>	6287,4	1504	1679	111,2
02	Produkty mleczne i jaja ..... <i>Dairy products and eggs</i>	3366,0	805	899	111,3
03	Ryby, skorupiaki, mięczaki oraz przetwory z nich ..... <i>Fish, crustaceans, molluscs and aquatic invertebrates, and preparations thereof</i>	6889,9	1645	1833	101,8
04	Zboża i przetwory zbożowe ..... <i>Cereals and cereal preparations</i>	3911,7	934	1044	102,4
05	Warzywa i owoce ..... <i>Vegetables and fruit</i>	11700,1	2796	3118	104,0
06	Cukier i miód ..... <i>Sugar and honey</i>	1586,4	380	423	89,1
07	Kawa, herbata, kakao, przyprawy ..... <i>Coffee, tea, cocoa, spices</i>	7779,8	1858	2074	109,2
08	Pasza dla zwierząt ..... <i>Feeding stuff for animals</i>	6214,0	1487	1656	101,1
09	Różne produkty spożywcze i przetwory ..... <i>Miscellaneous edible products and preparations</i>	3901,3	933	1041	107,8
<b>1</b>	<b>Napoje i tytoń</b> ..... <b>Beverages and tobacco</b>	<b>5497,3</b>	<b>1315</b>	<b>1463</b>	<b>114,4</b>
11	Napoje ..... <i>Beverages</i>	2504,1	599	666	111,8
12	Tytoń i wyroby tytoniowe ..... <i>Tobacco and tobacco manufactures</i>	2993,2	716	797	116,7

TABL. 22. **IMPORT TOWARÓW WEDŁUG SEKCJI I DZIAŁÓW NOMENKLATURY SITC W 2015 R. (cd.)**  
**IMPORTS OF COMMODITIES BY SECTIONS AND DIVISIONS ACCORDING TO SITC NOMENCLATURE IN 2015 (cont.)**

Kod sekcji i działu <i>Code of section and chapter</i>	SEKCJE <i>SECTIONS</i> DZIAŁY <i>CHAPTERS</i>	Ceny bieżące <i>Current prices</i>			Ceny stałe 2014=100 <i>Constant prices 2014=100</i>
		w mln zł <i>in mln zł</i>	w mln euro <i>in mln euro</i>	w mln dol. USA <i>in mln USD</i>	
<b>2</b>	<b>Surowce niejadalne z wyjątkiem paliw .....</b> <b><i>Crude materials, inedible, except fuels</i></b>	<b>23302,8</b>	<b>5575</b>	<b>6213</b>	<b>105,4</b>
21	Skóry surowe, skóry futrzarskie .....	308,0	74	82	78,8
22	Ziarna i owoce oleiste .....	1242,5	298	331	116,0
23	Kauczuk surowy .....	2548,9	610	679	104,7
24	Korek i drewno .....	2063,3	494	550	101,8
25	Masa celulozowa i makulatura .....	2597,5	621	692	101,4
26	Włókna tekstylne i ich odpady .....	1915,4	458	511	99,3
27	Nawozy surowe naturalne i surowce mineralne .....	2134,9	511	568	91,3
28	Rudy metali i złom .....	7307,3	1749	1951	118,4
29	Surowce pochodzenia zwierzęcego i roślinnego, gdzie indziej niewymienione .....	3184,9	761	850	95,0
<b>3</b>	<b>Paliwa mineralne, smary i materiały pochodne .....</b> <b><i>Mineral fuels, lubricants and related materials</i></b>	<b>53644,9</b>	<b>12853</b>	<b>14342</b>	<b>110,1</b>
32	Węgiel, koks i brykiety .....	2861,9	683	759	84,2
33	Ropa naftowa, produkty naftowe i materiały pochodne .....	45429,2	10889	12154	112,3
34	Gaz naturalny i produkowany .....	2978,7	712	792	102,3
35	Energia elektryczna .....	2375,1	569	638	107,0

**TABL. 22. IMPORT TOWARÓW WEDŁUG SEKCJI I DZIAŁÓW NOMENKLATURY SITC  
 W 2015 R. (cd.)**  
**IMPORTS OF COMMODITIES BY SECTIONS AND DIVISIONS ACCORDING  
 TO SITC NOMENCLATURE IN 2015 (cont.)**

Kod sekcji i działu <i>Code of section and chapter</i>	SEKCJE <i>SECTIONS</i> DZIAŁY <i>CHAPTERS</i>	Ceny bieżące <i>Current prices</i>			Ceny stałe 2014=100 <i>Constant prices 2014=100</i>
		w mln zł <i>in mln zł</i>	w mln euro <i>in mln euro</i>	w mln dol. USA <i>in mln USD</i>	
<b>4</b>	<b>Oleje, tłuszcze i woski zwierzęce i roślinne .....</b> <b><i>Animal and vegetable oils, fats and waxes</i></b>	<b>2633,4</b>	<b>630</b>	<b>703</b>	<b>99,4</b>
41	Oleje i tłuszcze zwierzęce .....	125,4	30	33	111,7
42	Oleje i tłuszcze roślinne surowe, rafinowane lub frakcjonowane .....	2095,2	502	559	100,7
43	Oleje i tłuszcze roślinne i zwierzęce przetworzone, gdzie indziej niewymienione .....	412,9	99	110	90,3
<b>5</b>	<b>Chemikalia i produkty pokrewne .....</b> <b><i>Chemicals and related products</i></b>	<b>103805,3</b>	<b>24832</b>	<b>27695</b>	<b>100,3</b>
51	Chemikalia organiczne .....	13932,7	3333	3714	105,4
52	Chemikalia nieorganiczne .....	4264,1	1020	1135	102,2
53	Pigmenty, garbniki i środki barwiące .....	5922,2	1418	1582	101,7
54	Produkty medyczne i farmaceutyczne .....	20546,9	4916	5479	90,0
55	Olejki eteryczne, materiały perfumeryjne i toaletowe .....	10571,6	2528	2819	105,9
56	Nawozy wytwarzane (sztuczne) .....	3158,8	754	840	105,4
57	Tworzywa sztuczne w formach podstawowych .....	21050,8	5039	5620	107,2
58	Tworzywa sztuczne przetworzone .....	11660,6	2790	3113	98,9
59	Produkty i materiały chemiczne, gdzie indziej niewymienione .....	12697,6	3034	3392	94,6
<b>6</b>	<b>Towary przemysłowe sklasyfikowane głównie wg surowca .....</b> <b><i>Manufactured goods classified chiefly by material</i></b>	<b>128767,5</b>	<b>30807</b>	<b>34369</b>	<b>103,7</b>
61	Skóra, wyroby ze skóry, gdzie indziej niewymienione, wyprawione skóry futerkowe .....	2519,8	602	673	93,2
62	Wyroby z kauczuku, gdzie indziej niewymienione .....	9550,7	2284	2550	107,3

TABL. 22. **IMPORT TOWARÓW WEDŁUG SEKCJI I DZIAŁÓW NOMENKLATURY SITC W 2015 R. (cd.)**  
**IMPORTS OF COMMODITIES BY SECTIONS AND DIVISIONS ACCORDING TO SITC NOMENCLATURE IN 2015 (cont.)**

Kod sekcji i działu <i>Code of section and chapter</i>	SEKCJE <i>SECTIONS</i> DZIAŁY <i>CHAPTERS</i>	Ceny bieżące <i>Current prices</i>			Ceny stałe 2014=100 <i>Constant prices 2014=100</i>
		w mln zł <i>in mln zł</i>	w mln euro <i>in mln euro</i>	w mln dol. USA <i>in mln USD</i>	
	<b>Towary przemysłowe sklasyfikowane głównie wg surowca (dok.)</b> <b><i>Manufactured goods classified chiefly by material (cont.)</i></b>				
63	Produkty z drewna i korka (bez mebli) ..... <i>Cork and wood manufactures (excluding furniture)</i>	3520,3	842	939	105,7
64	Papier, tektura i wyroby z nich ..... <i>Paper, paperboard and articles thereof</i>	16080,8	3845	4292	107,4
65	Przędza włókiennicza, tkaniny, artykuły przemysłowe, gdzie indziej niewymienione ..... <i>Textile yarn, fabrics, made-up articles, n.e.s.</i>	15815,5	3781	4216	106,7
66	Produkty z minerałów niemetalicznych, gdzie indziej niewymienione ..... <i>Non-metallic mineral manufactures, n.e.s.</i>	8117,9	1943	2165	103,7
67	Żelazo i stal ..... <i>Iron and steel</i>	30026,2	7190	8024	102,5
68	Metale nieżelazne ..... <i>Non-ferrous metals</i>	16120,7	3858	4305	105,5
69	Produkty metalowe, gdzie indziej niewymienione ..... <i>Manufactures of metals, n.e.s.</i>	27015,8	6462	7206	99,7
<b>7</b>	<b>Maszyny, urządzenia i sprzęt transportowy</b> ..... <b><i>Machinery and transport equipment</i></b>	<b>270758,2</b>	<b>64753</b>	<b>72192</b>	<b>106,6</b>
71	Maszyny i urządzenia energetyczne ..... <i>Power-generating machinery and equipment</i>	23015,6	5510	6145	122,1
72	Sprzęt specjalistyczny dla poszczególnych gałęzi przemysłu ..... <i>Machinery specialized for particular industries</i>	18455,0	4421	4920	94,9
73	Maszyny i urządzenia do obróbki metali ..... <i>Metalworking machinery</i>	4887,9	1169	1297	122,5
74	Ogólny sprzęt przemysłowy i części maszyn, gdzie indziej niewymienione ..... <i>General industrial machinery and equipment and machine parts, n.e.s.</i>	34985,8	8372	9335	106,1
75	Maszyny biurowe i urządzenia do automatycznego przetwarzania danych ..... <i>Office machines and automatic data processing machines</i>	21704,2	5184	5784	91,3
76	Sprzęt i urządzenia telekomunikacyjne ..... <i>Telecommunications and sound recording and reproducing apparatus and equipment</i>	34030,3	8126	9060	105,6
77	Aparatura, maszyny i urządzenia elektryczne ..... <i>Electrical machinery, apparatus and appliances</i>	53274,4	12739	14195	107,7
78	Pojazdy drogowe (włącznie z poduszkowcami) ..... <i>Road vehicles (including air-cushion vehicles)</i>	59498,3	14228	15882	107,1
79	Inny sprzęt transportowy ..... <i>Other transport equipment</i>	20906,6	5005	5574	113,0

TABL. 22. **IMPORT TOWARÓW WEDŁUG SEKCJI I DZIAŁÓW NOMENKLATURY SITC W 2015 R. (dok.)**  
**IMPORTS OF COMMODITIES BY SECTIONS AND DIVISIONS ACCORDING TO SITC NOMENCLATURE IN 2015 (cont.)**

Kod sekcji i działu <i>Code of section and chapter</i>	SEKCJE <i>SECTIONS</i> DZIAŁY <i>CHAPTERS</i>	Ceny bieżące <i>Current prices</i>			Ceny stałe 2014=100 <i>Constant prices 2014=100</i>
		w mln zł <i>in mln zł</i>	w mln euro <i>in mln euro</i>	w mln dol. USA <i>in mln USD</i>	
<b>8</b>	<b>Różne wyroby przemysłowe</b> ..... <b><i>Miscellaneous manufactured articles</i></b>	<b>88001,4</b>	<b>21031</b>	<b>23456</b>	<b>108,1</b>
81	Budynki prefabrykowane; sprzęt i wyposażenie sanitarne, hydrauliczne, grzejne, oświetleniowe, gdzie indziej niewymienione ..... <i>Prefabricated buildings; sanitary, plumbing, heating and lighting fixtures and fittings, n.e.s.</i>	4031,5	965	1075	97,2
82	Meble i ich części ..... <i>Furniture and parts thereof</i>	6846,9	1636	1825	103,7
83	Artykuły podróżne, torebki itp. pojemniki ..... <i>Travel goods, handbags and similar containers</i>	1876,2	449	499	119,5
84	Artykuły odzieżowe i dodatki ..... <i>Articles of apparel and clothing accessories</i>	21062,9	5032	5614	117,3
85	Obuwie ..... <i>Footwear</i>	5889,2	1407	1573	104,3
87	Aparatura i instrumenty kontrolne zawodowe, gdzie indziej niewymienione ..... <i>Professional, scientific and controlling instruments and apparatus, n.e.s.</i>	12586,3	3010	3355	108,9
88	Aparaty, sprzęt i materiały fotograficzne, wyroby optyczne, gdzie indziej niewymienione; zegary i zegarki ..... <i>Photographic apparatus, equipment and supplies and optical goods, n.e.s.; watches and clocks</i>	3437,5	822	916	103,6
89	Wyroby różne, gdzie indziej niewymienione ..... <i>Miscellaneous manufactured articles, n.e.s.</i>	32270,9	7711	8598	104,8
<b>9</b>	<b>Towary i transakcje niesklasyfikowane w SITC</b> ..... <b><i>Commodities and transactions not classified elsewhere in the SITC</i></b>	<b>10566,9</b>	<b>2530</b>	<b>2851</b>	<b>.</b>
96	Monety (inne niż złote monety) nie będące pieniądzem obiegowym ..... <i>Coin (other than gold coin), not being legal tender</i>	6,2	1	2	.
97	Złoto, nieprzeznaczone do produkcji monet (z wyjątkiem rud złota i koncentratów) ..... <i>Gold, non-monetary (excluding gold ores and concentrates)</i>	257,1	61	68	.
99	Towary różne (zaopatrzenie statków i samolotów, towary o równowartości ≤200 euro przesyłki pocztowe-towary dostarczane w trybie pocztowym przez operatorów innych niż Poczta Polska) ..... <i>Other commodities (stores and provisions of ships and aircraft, commodities of value ≤200 euro, postal consignments-commodities delivered according to postal terms by operators other than the Polish Post)</i>	10303,6	2467	2781	.

U w a g a. Niedokładności w sumowaniu działów na sekcję wynikają z prawidłowych zaokrągleń komputerowych wartości sekcji.

*Note.* Inaccuracies in totals for sections in a given chapter result from roundings made during computerized processing of data values concerning each section.

**TABL. 23. EKSPORT TOWARÓW WEDŁUG SEKCJI I DZIAŁÓW NOMENKLATURY SITC W 2015 R.**  
**EXPORTS OF COMMODITIES BY SECTIONS AND DIVISIONS ACCORDING TO SITC NOMENCLATURE IN 2015**

Kod sekcji i działu <i>Code of section and chapter</i>	SEKCJE <i>SECTIONS</i> DZIAŁY <i>CHAPTERS</i>	Ceny bieżące <i>Current prices</i>			Ceny stałe 2014=100 <i>Constant prices 2014=100</i>
		w mln zł <i>in mln zł</i>	w mln euro <i>in mln euro</i>	w mln dol. USA <i>in mln USD</i>	
	<b>OGÓŁEM</b> .....	<b>750835,8</b>	<b>179578</b>	<b>200343</b>	<b>107,7</b>
	<b>TOTAL</b>				
<b>0</b>	<b>Żywność i zwierzęta żywe</b> .....	<b>81419,0</b>	<b>19468</b>	<b>21708</b>	<b>109,2</b>
	<b>Food and live animals</b>				
00	Zwierzęta żywe .....	682,3	163	182	93,9
	<i>Live animals</i>				
01	Mięso i przetwory mięsne .....	19519,3	4669	5206	115,1
	<i>Meat and meat preparations</i>				
02	Produkty mleczne i jaja .....	8123,9	1945	2168	105,7
	<i>Dairy products and eggs</i>				
03	Ryby, skorupiaki, mięczaki oraz przetwory z nich .....	6429,2	1535	1714	105,1
	<i>Fish, crustaceans, molluscs and aquatic invertebrates, and preparations thereof</i>				
04	Zboża i przetwory zbożowe .....	11110,1	2654	2956	113,0
	<i>Cereals and cereal preparations</i>				
05	Warzywa i owoce .....	12882,9	3083	3438	104,0
	<i>Vegetables and fruit</i>				
06	Cukier i miód .....	2488,3	595	663	99,2
	<i>Sugar and honey</i>				
07	Kawa, herbata, kakao, przyprawy .....	9826,0	2347	2620	109,7
	<i>Coffee, tea, cocoa, spices</i>				
08	Pasza dla zwierząt .....	3127,4	747	834	108,5
	<i>Feeding stuff for animals</i>				
09	Różne produkty spożywcze i przetwory .....	7229,7	1729	1928	112,0
	<i>Miscellaneous edible products and preparations</i>				
<b>1</b>	<b>Napoje i tytoń</b> .....	<b>12200,9</b>	<b>2925</b>	<b>3258</b>	<b>111,9</b>
	<b>Beverages and tobacco</b>				
11	Napoje .....	2978,2	714	795	112,2
	<i>Beverages</i>				
12	Tytoń i wyroby tytoniowe .....	9222,7	2211	2463	111,9
	<i>Tobacco and tobacco manufactures</i>				

**TABL. 23. EKSPORT TOWARÓW WEDŁUG SEKCJI I DZIAŁÓW NOMENKLATURY SITC  
W 2015 R. (cd.)**  
**EXPORTS OF COMMODITIES BY SECTIONS AND DIVISIONS ACCORDING  
TO SITC NOMENCLATURE IN 2015 (cont.)**

Kod sekcji i działu <i>Code of section and chapter</i>	SEKCJE <i>SECTIONS</i> DZIAŁY <i>CHAPTERS</i>	Ceny bieżące <i>Current prices</i>			Ceny stałe 2014=100 <i>Constant prices 2014=100</i>
		w mln zł <i>in mln zł</i>	w mln euro <i>in mln euro</i>	w mln dol. USA <i>in mln USD</i>	
2	<b>Surowce niejadalne z wyjątkiem paliw .....</b> <b><i>Crude materials, inedible, except fuels</i></b>	<b>17049,1</b>	<b>4078</b>	<b>4552</b>	<b>102,9</b>
21	Skóry surowe, skóry futrzarskie .....	1900,4	452	508	111,0
22	Ziarna i owoce oleiste .....	1705,9	409	455	121,4
23	Kauczuk surowy .....	1297,6	311	346	112,5
24	Korek i drewno .....	3511,2	841	938	105,1
25	Masa celulozowa i makulatura .....	882,6	211	235	105,0
26	Włókna tekstylne i ich odpady .....	734,2	176	195	112,0
27	Nawozy surowe naturalne i surowce mineralne .....	761,6	182	203	104,2
28	Rudy metali i złom .....	4256,1	1019	1139	85,8
29	Surowce pochodzenia zwierzęcego i roślinnego, gdzie indziej niewymienione .....	1999,5	477	532	113,7
3	<b>Paliwa mineralne, smary i materiały pochodne .....</b> <b><i>Mineral fuels, lubricants and related materials</i></b>	<b>24344,7</b>	<b>5835</b>	<b>6505</b>	<b>111,9</b>
32	Węgiel, koks i brykiety .....	7330,6	1755	1957	98,7
33	Ropa naftowa, produkty naftowe i materiały pochodne .....	14421,9	3460	3854	116,2
34	Gaz naturalny i produkowany .....	368,9	88	98	102,6
35	Energia elektryczna .....	2223,3	532	596	130,5

TABLE 23. EKSPORT TOWARÓW WEDŁUG SEKCJI I DZIAŁÓW NOMENKLATURY SITC  
W 2015 R. (cd.)  
EXPORTS OF COMMODITIES BY SECTIONS AND DIVISIONS ACCORDING  
TO SITC NOMENCLATURE IN 2015 (cont.)

Kod sekcji i działu <i>Code of section and chapter</i>	SEKCJE <i>SECTIONS</i> DZIAŁY <i>CHAPTERS</i>	Ceny bieżące <i>Current prices</i>			Ceny stałe 2014=100 <i>Constant prices 2014=100</i>
		w mln zł <i>in mln zł</i>	w mln euro <i>in mln euro</i>	w mln dol. USA <i>in mln USD</i>	
<b>4</b>	<b>Oleje, tłuszcze i woski zwierzęce i roślinne .....</b> <b><i>Animal and vegetable oils, fats and waxes</i></b>	<b>2110,0</b>	<b>505</b>	<b>563</b>	<b>105,9</b>
41	Oleje i tłuszcze zwierzęce .....	268,5	64	72	108,8
42	Oleje i tłuszcze roślinne surowe, rafinowane lub frakcjonowane .....	1657,7	397	443	102,1
43	Oleje i tłuszcze roślinne i zwierzęce przetworzone, gdzie indziej niewymienione .....	183,8	44	49	146,4
<b>5</b>	<b>Chemikalia i produkty pokrewne .....</b> <b><i>Chemicals and related products</i></b>	<b>66267,8</b>	<b>15855</b>	<b>17679</b>	<b>107,7</b>
51	Chemikalia organiczne .....	5069,5	1213	1353	101,9
52	Chemikalia nieorganiczne .....	2990,9	715	799	105,0
53	Pigmenty, garbniki i środki barwiące .....	3179,9	762	848	100,0
54	Produkty medyczne i farmaceutyczne .....	11880,0	2840	3167	108,6
55	Olejki eteryczne, materiały perfumeryjne i toaletowe .....	14610,6	3492	3895	104,9
56	Nawozy wytwarzane (sztuczne) .....	2982,1	714	799	106,0
57	Tworzywa sztuczne w formach podstawowych .....	8596,7	2059	2297	120,0
58	Tworzywa sztuczne przetworzone .....	9952,4	2382	2656	108,3
59	Produkty i materiały chemiczne, gdzie indziej niewymienione .....	7005,8	1677	1865	107,1
<b>6</b>	<b>Towary przemysłowe sklasyfikowane głównie wg surowca .....</b> <b><i>Manufactured goods classified chiefly by material</i></b>	<b>141982,3</b>	<b>33976</b>	<b>37919</b>	<b>104,0</b>
61	Skóra, wyroby ze skóry, gdzie indziej niewymienione, wyprawione skóry futerkowe .....	1428,3	342	381	99,8
62	Wyroby z kauczuku, gdzie indziej niewymienione .....	15618,0	3737	4173	107,5



**TABL. 23. EKSPORT TOWARÓW WEDŁUG SEKCJI I DZIAŁÓW NOMENKLATURY SITC W 2015 R. (cd.)**  
**EXPORTS OF COMMODITIES BY SECTIONS AND DIVISIONS ACCORDING TO SITC NOMENCLATURE IN 2015 (cont.)**

Kod sekcji i działu <i>Code of section and chapter</i>	SEKCJE <i>SECTIONS</i> DZIAŁY <i>CHAPTERS</i>	Ceny bieżące <i>Current prices</i>			Ceny stałe 2014=100 <i>Constant prices 2014=100</i>
		w mln zł <i>in mln zł</i>	w mln euro <i>in mln euro</i>	w mln dol. USA <i>in mln USD</i>	
	<b>Towary przemysłowe sklasyfikowane głównie wg surowca (dok.)</b> <b><i>Manufactured goods classified chiefly by material (cont.)</i></b>				
63	Produkty z drewna i korka (bez mebli) ..... <i>Cork and wood manufactures (excluding furniture)</i>	11822,2	2830	3159	110,4
64	Papier, tektura i wyroby z nich ..... <i>Paper, paperboard and articles thereof</i>	17790,4	4253	4749	100,9
65	Przędza włókiennicza, tkaniny, artykuły przemysłowe, gdzie indziej niewymienione ..... <i>Textile yarn, fabrics, made-up articles, n.e.s.</i>	8788,4	2102	2345	108,6
66	Produkty z minerałów niemetalicznych, gdzie indziej niewymienione ..... <i>Non-metallic mineral manufactures, n.e.s.</i>	14048,8	3362	3749	105,4
67	Żelazo i stal ..... <i>Iron and steel</i>	15477,7	3706	4139	102,1
68	Metale nieżelazne ..... <i>Non-ferrous metals</i>	21802,4	5220	5826	100,9
69	Produkty metalowe, gdzie indziej niewymienione ..... <i>Manufactures of metals, n.e.s.</i>	35206,0	8425	9398	103,6
7	<b>Maszyny, urządzenia i sprzęt transportowy</b> ..... <b><i>Machinery and transport equipment</i></b>	<b>288765,6</b>	<b>69042</b>	<b>77043</b>	<b>107,1</b>
71	Maszyny i urządzenia energetyczne ..... <i>Power-generating machinery and equipment</i>	28606,2	6838	7634	100,6
72	Sprzęt specjalistyczny dla poszczególnych gałęzi przemysłu ..... <i>Machinery specialized for particular industries</i>	12716,5	3042	3389	100,9
73	Maszyny i urządzenia do obróbki metali ..... <i>Metalworking machinery</i>	2081,5	499	555	98,3
74	Ogólny sprzęt przemysłowy i części maszyn, gdzie indziej niewymienione ..... <i>General industrial machinery and equipment and machine parts, n.e.s.</i>	26544,4	6352	7077	109,1
75	Maszyny biurowe i urządzenia do automatycznego przetwarzania danych ..... <i>Office machines and automatic data processing machines</i>	17118,8	4089	4567	101,2
76	Sprzęt i urządzenia telekomunikacyjne ..... <i>Telecommunications and sound recording and reproducing apparatus and equipment</i>	36372,4	8682	9708	95,0
77	Aparatura, maszyny i urządzenia elektryczne ..... <i>Electrical machinery, apparatus and appliances</i>	57639,0	13780	15380	115,5
78	Pojazdy drogowe (włącznie z poduszkowcami) ..... <i>Road vehicles (including air-cushion vehicles)</i>	80640,2	19280	21532	109,0
79	Inny sprzęt transportowy ..... <i>Other transport equipment</i>	27046,6	6480	7201	115,2

TABLE 23. EKSPORT TOWARÓW WEDŁUG SEKCJI I DZIAŁÓW NOMENKLATURY SITC  
W 2015 R. (dok.)  
EXPORTS OF COMMODITIES BY SECTIONS AND DIVISIONS ACCORDING  
TO SITC NOMENCLATURE IN 2015 (cont.)

Kod sekcji i działu Code of section and chapter	SEKCJE SECTIONS DZIAŁY CHAPTERS	Ceny bieżące Current prices			Ceny stałe 2014=100 Constant prices 2014=100
		w mln zł in mln zł	w mln euro in mln euro	w mln dol. USA in mln USD	
<b>8</b>	<b>Różne wyroby przemysłowe</b> .....	<b>115359,6</b>	<b>27575</b>	<b>30760</b>	<b>112,1</b>
	<i>Miscellaneous manufactured articles</i>				
81	Budynki prefabrykowane; sprzęt i wyposażenie sanitarne, hydrauliczne, grzejne, oświetleniowe, gdzie indziej niewymienione .....	5704,6	1364	1521	106,7
	<i>Prefabricated buildings; sanitary, plumbing, heating and lighting fixtures and fittings, n.e.s.</i>				
82	Meble i ich części .....	38446,8	9190	10259	105,8
	<i>Furniture and parts thereof</i>				
83	Artykuły podróżne, torebki itp. pojemniki .....	1022,9	245	272	124,5
	<i>Travel goods, handbags and similar containers</i>				
84	Artykuły odzieżowe i dodatki .....	17755,5	4246	4737	118,4
	<i>Articles of apparel and clothing accessories</i>				
85	Obuwie .....	4065,2	972	1084	118,0
	<i>Footwear</i>				
87	Aparatura i instrumenty kontrolne zawodowe, gdzie indziej niewymienione .....	8280,8	1980	2205	110,3
	<i>Professional, scientific and controlling instruments and apparatus, n.e.s.</i>				
88	Aparaty, sprzęt i materiały fotograficzne, wyroby optyczne, gdzie indziej niewymienione; zegary i zegarki .....	1598,3	383	427	151,4
	<i>Photographic apparatus, equipment and supplies and optical goods, n.e.s.; watches and clocks</i>				
89	Wyroby różne, gdzie indziej niewymienione .....	38485,4	9196	10255	115,2
	<i>Miscellaneous manufactured articles, n.e.s.</i>				
<b>9</b>	<b>Towary i transakcje niesklasyfikowane w SITC</b> .....	<b>1336,8</b>	<b>320</b>	<b>355</b>	<b>115,1</b>
	<i>Commodities and transactions not classified elsewhere in the SITC</i>				
96	Monety (inne niż złote monety) nie będące pieniądzem obiegowym .....	29,2	7	8	.
	<i>Coin (other than gold coin), not being legal tender</i>				
97	Złoto, nieprzeznaczone do produkcji monet (z wyjątkiem rud złota i koncentratów) .....	879,9	210	233	.
	<i>Gold, non-monetary (excluding gold ores and concentrates)</i>				
99	Towary różne (zaopatrzenie statków i samolotów, towary o równowartości ≤200 euro przesyłki pocztowe-towary dostarczane w trybie pocztowym przez operatorów innych niż Poczta Polska) .....	427,7	103	114	.
	<i>Other commodities (stores and provisions of ships and aircraft, commodities of value ≤200 euro, postal consignments-commodities delivered according to postal terms by operators other than the Polish Post)</i>				

U w a g a. Niedokładności w sumowaniu działów na sekcję wynikają z prawidłowych zaokrągleń komputerowych wartości sekcji.

N o t e. Inaccuracies in totals for sections in a given chapter result from roundings made during computerized processing of data values concerning each section.

TABL. 24. **OBROTY HANDLU ZAGRANICZNEGO WEDŁUG WAŻNIEJSZYCH KRAJÓW  
W 2015 R. (ceny bieżące)**  
**FOREIGN TRADE TURNOVER BY MAJOR COUNTRIES IN 2015 (current prices)**

U w a g a. Hongkong — Chiny — Specjalny Region Administracyjny Hongkong  
Macedonia — Macedonia  
Tajwan — Chiny — Tajwan

*Note.* Hong Kong — China — Hong Kong Special Administrative Region  
Macedonia — Macedonia (The former Yugoslav Republic of Macedonia)  
Taiwan — China — Taiwan

WYSZCZEGÓLNIENIE SPECIFICATION			W tys. zł <i>In thous. zł</i>	W tys. euro <i>In thous. euro</i>	W tys. dol. USA <i>In thous. USD</i>	W od- setkach <i>In %</i>
<b>OGÓŁEM TOTAL</b> .....	<b>import</b>	<b>imports</b>	<b>740973268,5</b>	<b>177232949</b>	<b>197682147</b>	<b>100,0</b>
	<b>eksport</b>	<b>exports</b>	<b>750835827,0</b>	<b>179578231</b>	<b>200342824</b>	<b>100,0</b>
	<b>saldo</b>	<b>balance</b>	<b>+9862558,5</b>	<b>+2345282</b>	<b>+2660677</b>	<b>x</b>
w tym: <i>of which:</i>						
<b>Europa Europe</b>						
Albania <i>Albania</i> .....	import	imports	29030,3	6948	7726	0,0
	eksport	exports	170017,4	40728	45091	0,0
	saldo	balance	+140987,1	+33780	+37365	x
Austria <i>Austria</i> .....	import	imports	13156612,7	3149603	3514778	1,8
	eksport	exports	13252476,4	3168723	3542230	1,8
	saldo	balance	+95863,7	+19120	+27452	x
Belgia <i>Belgium</i> .....	import	imports	18047144,6	4318066	4822610	2,4
	eksport	exports	16361780,7	3912896	4374440	2,2
	saldo	balance	-1685363,9	-405170	-448170	x
Białoruś <i>Belarus</i> .....	import	imports	3160413,8	757626	840171	0,4
	eksport	exports	4997068,4	1196200	1325806	0,7
	saldo	balance	+1836654,6	+438574	+485635	x
Bośnia i Hercegowina <i>Bosnia and Herzegovina</i> .....	import	imports	229996,6	54926	61533	0,0
	eksport	exports	776598,9	185873	206287	0,1
	saldo	balance	+546602,3	+130947	+144754	x
Bułgaria <i>Bulgaria</i> .....	import	imports	2154495,1	514794	575148	0,3
	eksport	exports	3731091,1	893288	994261	0,5
	saldo	balance	+1576596,0	+378494	+419113	x
Chorwacja <i>Croatia</i> .....	import	imports	709689,8	171313	189697	0,1
	eksport	exports	2290490,4	550100	612029	0,3
	saldo	balance	+1580800,6	+378787	+422332	x
Cypr <i>Cyprus</i> .....	import	imports	1019325,4	243310	274441	0,1
	eksport	exports	1452303,7	348036	388148	0,2
	saldo	balance	+432978,3	+104726	+113707	x
Czarnogóra <i>Montenegro</i> .....	import	imports	33787,2	8099	8946	0,0
	eksport	exports	80301,0	19255	21348	0,0
	saldo	balance	+46513,8	+11156	+12402	x
Czechy <i>Czech Republic</i> .....	import	imports	25805479,3	6175507	6894875	3,5
	eksport	exports	49834098,6	11915875	13315471	6,6
	saldo	balance	+24028619,3	+5740368	+6420596	x
Dania <i>Denmark</i> .....	import	imports	9153858,6	2191722	2446992	1,2
	eksport	exports	12651155,2	3023403	3378009	1,7
	saldo	balance	+3497296,6	+831681	+931017	x
Estonia <i>Estonia</i> .....	import	imports	754659,5	180586	201782	0,1
	eksport	exports	4313525,3	1031655	1152372	0,6
	saldo	balance	+3558865,8	+851069	+950590	x
Finlandia <i>Finland</i> .....	import	imports	6268268,4	1498712	1673548	0,8
	eksport	exports	5702622,7	1363018	1524304	0,8
	saldo	balance	-565645,7	-135694	-149244	x
Francja <i>France</i> .....	import	imports	27792839,4	6646779	7424806	3,8
	eksport	exports	41595136,9	9946506	11118025	5,5
	saldo	balance	+13802297,5	+3299727	+3693219	x

TABL. 24. OBROTY HANDLU ZAGRANICZNEGO WEDŁUG WAŻNIEJSZYCH KRAJÓW  
W 2015 R. (cd.)  
FOREIGN TRADE TURNOVER BY MAJOR COUNTRIES IN 2015 (cont.)

WYSZCZEGÓLNIENIE SPECIFICATION		W tys. zł In thous. zł	W tys. euro In thous. euro	W tys. dol. USA In thous. USD	W od- setkach In %
<b>Europa (cd.) Europe (cont.)</b>					
Grecja <i>Greece</i> .....	import	1883063,0	452015	505867	0,3
	eksport	3138656,9	752859	837606	0,4
	saldo	+1255593,9	+300844	+331739	x
Hiszpania <i>Spain</i> .....	import	16408410,7	3924612	4384177	2,2
	eksport	19652565,5	4695015	5251599	2,6
	saldo	+3244154,8	+770403	+867422	x
Holandia <i>Netherlands</i> .....	import	28526888,0	6826886	7612584	3,8
	eksport	33236720,7	7949302	8875895	4,4
	saldo	+4709832,7	+1122416	+1263311	x
Irlandia <i>Ireland</i> .....	import	6139671,4	1467970	1637643	0,8
	eksport	2615556,8	625533	697931	0,3
	saldo	-3524114,6	-842437	-939712	x
Islandia <i>Iceland</i> .....	import	556731,7	133099	147777	0,1
	eksport	263205,6	63056	69886	0,0
	saldo	-293526,1	-70043	-77891	x
Kosowo <i>Kosovo</i> .....	import	17789,5	4213	4746	0,0
	eksport	238625,7	57153	63338	0,0
	saldo	+220836,2	+52940	+58592	x
Liechtenstein <i>Liechtenstein</i> .....	import	41911,1	10024	11208	0,0
	eksport	46666,6	11142	12374	0,0
	saldo	+4755,5	+1118	+1166	x
Litwa <i>Lithuania</i> .....	import	4161014,9	996035	1109059	0,6
	eksport	10545316,8	2523661	2813392	1,4
	saldo	+6384301,9	+1527626	+1704333	x
Luksemburg <i>Luxembourg</i> .....	import	1211357,6	290097	324309	0,2
	eksport	898977,6	214731	240386	0,1
	saldo	-312380,0	-75366	-83923	x
Łotwa <i>Latvia</i> .....	import	1492486,7	356181	398278	0,2
	eksport	6114028,7	1462685	1633756	0,8
	saldo	+4621542,0	+1106504	+1235478	x
Macedonia <i>Macedonia</i> .....	import	142023,3	33912	37776	0,0
	eksport	257851,4	61695	68412	0,0
	saldo	+115828,1	+27783	+30636	x
Malta <i>Malta</i> .....	import	113829,3	27287	30471	0,0
	eksport	219305,5	52732	58697	0,0
	saldo	+105476,2	+25445	+28226	x
Mołdawia <i>Moldova</i> .....	import	247438,6	59037	65847	0,0
	eksport	577906,0	138372	153248	0,1
	saldo	+330467,4	+79335	+87401	x
Niemcy <i>Germany</i> .....	import	169612138,6	40557825	45291934	22,9
	eksport	203544299,1	48670839	54381403	27,1
	saldo	+33932160,5	+8113014	+9089469	x
Norwegia <i>Norway</i> .....	import	9201454,8	2201419	2442082	1,2
	eksport	10272933,4	2461260	2733147	1,4
	saldo	+1071478,6	+259841	+291065	x
Portugalia <i>Portugal</i> .....	import	2322875,1	553666	620015	0,3
	eksport	2828500,8	676430	756537	0,4
	saldo	+505625,7	+121064	+136522	x
Rosja <i>Russia</i> .....	import	53735263,3	12884204	14371786	7,3
	eksport	21418365,9	5124525	5693819	2,9
	saldo	-32316897,4	-7759679	-8677967	x
Rumunia <i>Romania</i> .....	import	6089946,2	1456164	1628413	0,8
	eksport	12398646,8	2965928	3310637	1,7
	saldo	+6308700,6	+1509764	+1682224	x

TABL. 24. OBROTY HANDLU ZAGRANICZNEGO WEDŁUG WAŻNIEJSZYCH KRAJÓW  
W 2015 R. (cd.)  
FOREIGN TRADE TURNOVER BY MAJOR COUNTRIES IN 2015 (cont.)

WYSZCZEGÓLNIENIE SPECIFICATION		W tys. zł In thous. zł	W tys. euro In thous. euro	W tys. dol. USA In thous. USD	W od- setkach In %
<b>Europa (dok.) Europe (cont.)</b>					
Serbia <i>Serbia</i> .....	import	879360,4	210383	233318	0,1
	eksport	2569548,0	615026	683859	0,3
	saldo	+1690187,6	+404643	+450541	x
Słowacja <i>Slovakia</i> .....	import	13477844,1	3224072	3600328	1,8
	eksport	19279072,8	4612197	5152655	2,6
	saldo	+5801228,7	+1388125	+1552327	x
Słowenia <i>Slovenia</i> .....	import	2669295,4	638044	713014	0,4
	eksport	2627491,2	628337	702208	0,3
	saldo	-41804,2	-9707	-10806	x
Szwajcaria <i>Switzerland</i> .....	import	5894628,9	1409799	1568507	0,8
	eksport	6662913,6	1593163	1771152	0,9
	saldo	+768284,7	+183364	+202645	x
Szwecja <i>Sweden</i> .....	import	13634270,8	3264551	3641040	1,8
	eksport	20570259,6	4921343	5489327	2,7
	saldo	+6935988,8	+1656792	+1848287	x
Ukraina <i>Ukraine</i> .....	import	6395606,0	1529874	1699094	0,9
	eksport	12446346,7	2977156	3301868	1,7
	saldo	+6050740,7	+1447282	+1602774	x
Węgry <i>Hungary</i> .....	import	12079920,1	2888703	3225708	1,6
	eksport	19969017,3	4775237	5337799	2,7
	saldo	+7889097,2	+1886534	+2112091	x
Wielka Brytania <i>United Kingdom</i>	import	20081724,6	4799042	5360622	2,7
	eksport	50608766,6	12102894	13520846	6,7
	saldo	+30527042,0	+7303852	+8160224	x
Włochy <i>Italy</i> .....	import	39906117,8	9549471	10661623	5,4
	eksport	36303326,3	8686031	9698250	4,8
	saldo	-3602791,5	-863440	-963373	x
<b>Afryka Africa</b>					
Algieria <i>Algeria</i> .....	import	143265,1	34079	38034	0,0
	eksport	1246754,0	298559	331945	0,2
	saldo	+1103488,9	+264480	+293911	x
Egipt <i>Egypt</i> .....	import	407197,2	97542	108353	0,1
	eksport	1473335,4	352001	390311	0,2
	saldo	+1066138,2	+254459	+281958	x
Etiopia <i>Ethiopia</i> .....	import	18139,8	4339	4854	0,0
	eksport	199196,3	47741	52831	0,0
	saldo	+181056,5	+43402	+47977	x
Gabon <i>Gabon</i> .....	import	37312,4	8892	9848	0,0
	eksport	36547,1	8733	9677	0,0
	saldo	-765,3	-159	-171	x
Ghana <i>Ghana</i> .....	import	146075,2	34782	38632	0,0
	eksport	136537,4	32598	36074	0,0
	saldo	-9537,8	-2184	-2558	x
Gwinea <i>Guinea</i> .....	import	16018,1	3809	4206	0,0
	eksport	65102,4	15606	17272	0,0
	saldo	+49084,3	+11797	+13066	x
Kamerun <i>Cameroon</i> .....	import	64458,2	15363	17191	0,0
	eksport	55681,4	13246	14685	0,0
	saldo	-8776,8	-2117	-2506	x
Kenia <i>Kenya</i> .....	import	118925,9	28392	31488	0,0
	eksport	297528,9	70601	78403	0,0
	saldo	+178603,0	+42209	+46915	x

TABL. 24. OBROTY HANDLU ZAGRANICZNEGO WEDŁUG WAŻNIEJSZYCH KRAJÓW  
W 2015 R. (cd.)  
FOREIGN TRADE TURNOVER BY MAJOR COUNTRIES IN 2015 (cont.)

WYSZCZEGÓLNIENIE SPECIFICATION		W tys. zł In thous. zł	W tys. euro In thous. euro	W tys. dol. USA In thous. USD	W od- setkach In %
<b>Afryka (dok.) Africa (cont.)</b>					
Liberia	Liberia ..... import imports	1124352,0	269611	298527	0,2
	eksport exports	986729,6	239112	264906	0,1
	saldo balance	-137622,4	-30499	-33621	x
Libia	Libya ..... import imports	1077,9	251	289	0,0
	eksport exports	177147,2	42381	47117	0,0
	saldo balance	+176069,3	+42130	+46828	x
Madagaskar	Madagascar ..... import imports	23004,6	5496	6139	0,0
	eksport exports	5631,8	1344	1479	0,0
	saldo balance	-17372,8	-4152	-4660	x
Malawi	Malawi ..... import imports	155469,2	37120	41469	0,0
	eksport exports	5659,7	1350	1493	0,0
	saldo balance	-149809,5	-35770	-39976	x
Mali	Mali ..... import imports	3185,2	764	854	0,0
	eksport exports	21878,1	5242	5749	0,0
	saldo balance	+18692,9	+4478	+4895	x
Maroko	Morocco ..... import imports	1167519,5	279014	311029	0,2
	eksport exports	1196524,1	284622	317879	0,2
	saldo balance	+29004,6	+5608	+6850	x
Nigeria	Nigeria ..... import imports	69463,7	16670	18447	0,0
	eksport exports	442821,6	105355	117723	0,1
	saldo balance	+373357,9	+88685	+99276	x
Rep. Południowej Afryki	South Africa ..... import imports	898560,9	215365	239878	0,1
	eksport exports	2176705,7	520640	577867	0,3
	saldo balance	+1278144,8	+305275	+337989	x
Sudan	Sudan ..... import imports	9535,4	2298	2538	0,0
	eksport exports	131402,5	31124	34493	0,0
	saldo balance	+121867,1	+28826	+31955	x
Togo	Togo ..... import imports	3675,7	883	975	0,0
	eksport exports	59709,9	14297	15883	0,0
	saldo balance	+56034,2	+13414	+14908	x
Tunezja	Tunisia ..... import imports	781273,4	186624	208155	0,1
	eksport exports	446128,3	106680	118391	0,1
	saldo balance	-335145,1	-79944	-89764	x
Uganda	Uganda ..... import imports	62789,8	15031	16692	0,0
	eksport exports	136646,2	32718	36168	0,0
	saldo balance	+73856,4	+17687	+19476	x
Wybrzeże Kości Słoniowej	Côte d'Ivoire (Ivory Coast) ..... import imports	716074,0	171219	190731	0,1
	eksport exports	67264,2	16133	17903	0,0
	saldo balance	-783338,2	-187352	-208634	x
Zambia	Zambia ..... import imports	2444,4	576	644	0,0
	eksport exports	10957,4	2622	2905	0,0
	saldo balance	+8513,0	+2046	+2261	x
Zimbabwe	Zimbabwe ..... import imports	104452,0	24974	28144	0,0
	eksport exports	10490,8	2537	2852	0,0
	saldo balance	-93961,2	-22437	-25292	x
<b>Ameryka America</b>					
Argentyna	Argentina ..... import imports	2475377,3	594957	660310	0,3
	eksport exports	351798,5	83925	93099	0,0
	saldo balance	-2123578,8	-511032	-567211	x
Brazylia	Brazil ..... import imports	3772218,2	901198	1005106	0,5
	eksport exports	1495214,1	358291	396968	0,2
	saldo balance	-2277004,1	-542907	-608138	x

TABL. 24. OBROTY HANDLU ZAGRANICZNEGO WEDŁUG WAŻNIEJSZYCH KRAJÓW  
W 2015 R. (cd.)  
FOREIGN TRADE TURNOVER BY MAJOR COUNTRIES IN 2015 (cont.)

WYSZCZEGÓLNIENIE SPECIFICATION		W tys. zł In thous. zł	W tys. euro In thous. euro	W tys. dol. USA In thous. USD	W od- setkach In %
<b>Ameryka (dok.) America (cont.)</b>					
Chile <i>Chile</i> .....	import <i>imports</i>	593434,5	141479	157178	0,1
	eksport <i>exports</i>	354426,3	84792	94128	0,0
	saldo <i>balance</i>	-239008,2	-56687	-63050	x
Ekwador <i>Ecuador</i> .....	import <i>imports</i>	908080,7	217199	242096	0,1
	eksport <i>exports</i>	36773,1	8796	9795	0,0
	saldo <i>balance</i>	-871307,6	-208403	-232301	x
Gwatemala <i>Guatemala</i> .....	import <i>imports</i>	71914,2	17104	19092	0,0
	eksport <i>exports</i>	16441,1	3937	4370	0,0
	saldo <i>balance</i>	-55473,1	-13167	-14722	x
Honduras <i>Honduras</i> .....	import <i>imports</i>	22182,4	5335	5916	0,0
	eksport <i>exports</i>	6171,0	1488	1646	0,0
	saldo <i>balance</i>	-16011,4	-3847	-4270	x
Kanada <i>Canada</i> .....	import <i>imports</i>	1398541,7	334820	372778	0,2
	eksport <i>exports</i>	4663448,0	1115765	1238503	0,6
	saldo <i>balance</i>	+3264906,3	+780945	+865725	x
Kolumbia <i>Colombia</i> .....	import <i>imports</i>	430388,2	102659	114659	0,1
	eksport <i>exports</i>	246033,1	58711	65264	0,0
	saldo <i>balance</i>	-184355,1	-43948	-49395	x
Kostaryka <i>Costa Rica</i> .....	import <i>imports</i>	286675,1	68489	76697	0,0
	eksport <i>exports</i>	45473,9	10872	12082	0,0
	saldo <i>balance</i>	-241201,2	-57617	-64615	x
Kuba <i>Cuba</i> .....	import <i>imports</i>	6766,5	1613	1828	0,0
	eksport <i>exports</i>	207020,1	49579	54825	0,0
	saldo <i>balance</i>	+200253,6	+47966	+52997	x
Meksyk <i>Mexico</i> .....	import <i>imports</i>	2067805,0	495524	550125	0,3
	eksport <i>exports</i>	2457950,0	589352	654508	0,3
	saldo <i>balance</i>	+390145,0	+93828	+104383	x
Panama <i>Panama</i> .....	import <i>imports</i>	473826,7	111710	125283	0,1
	eksport <i>exports</i>	417789,0	99257	108999	0,1
	saldo <i>balance</i>	-56037,7	-12453	-16284	x
Peru <i>Peru</i> .....	import <i>imports</i>	154266,1	36715	41138	0,0
	eksport <i>exports</i>	194069,0	46454	51380	0,0
	saldo <i>balance</i>	+39802,9	+9739	+10242	x
Salwador <i>El Salvador</i> .....	import <i>imports</i>	2907,6	695	775	0,0
	eksport <i>exports</i>	4757,4	1138	1260	0,0
	saldo <i>balance</i>	+1849,8	+443	+485	x
Stany Zjednoczone <i>United States</i>	import <i>imports</i>	19773459,7	4731552	5256824	2,7
	eksport <i>exports</i>	16841434,6	4027158	4464993	2,2
	saldo <i>balance</i>	-2932025,1	-704394	-791831	x
Urugwaj <i>Uruguay</i> .....	import <i>imports</i>	147533,1	35311	39225	0,0
	eksport <i>exports</i>	27841,9	6669	7372	0,0
	saldo <i>balance</i>	-119691,2	-28642	-31853	x
Wenezuela <i>Venezuela</i> .....	import <i>imports</i>	88410,7	21085	23367	0,0
	eksport <i>exports</i>	341504,9	82420	91413	0,0
	saldo <i>balance</i>	+253094,2	+61335	+68046	x
<b>Azja Asia</b>					
Arabia Saudyjska <i>Saudi Arabia</i> .....	import <i>imports</i>	684958,1	163020	180083	0,1
	eksport <i>exports</i>	2393934,2	572241	631824	0,3
	saldo <i>balance</i>	+1708976,1	+409221	+451741	x
Azerbejdżan <i>Azerbaijan</i> .....	import <i>imports</i>	54055,1	12920	14209	0,0
	eksport <i>exports</i>	453093,3	108692	120799	0,1
	saldo <i>balance</i>	+399038,2	+95772	+106590	x

TABL. 24. OBROTY HANDLU ZAGRANICZNEGO WEDŁUG WAŻNIEJSZYCH KRAJÓW  
W 2015 R. (cd.)  
FOREIGN TRADE TURNOVER BY MAJOR COUNTRIES IN 2015 (cont.)

WYSZCZEGÓLNIENIE SPECIFICATION		W tys. zł In thous. zł	W tys. euro In thous. euro	W tys. dol. USA In thous. USD	W od- setkach In %
<b>Azja (cd.) Asia (cont.)</b>					
Bangladesz <i>Bangladesh</i> .....	import	3213582,6	768268	856919	0,4
	eksport	87126,2	20857	23213	0,0
	saldo	-3126456,4	-747411	-833706	x
Chiny <i>China</i> .....	import	85748368,0	20483311	22825081	11,6
	eksport	7609879,7	1819745	2016889	1,0
	saldo	-78138488,3	-18663566	-20808192	x
Filipiny <i>Philippines</i> .....	import	1086326,6	259389	289834	0,1
	eksport	226110,1	54041	60414	0,0
	saldo	-860216,5	-205348	-229420	x
Hongkong <i>Hong Kong</i> .....	import	558013,7	132971	148366	0,1
	eksport	1751637,1	417097	461058	0,2
	saldo	+1193623,4	+284126	+312692	x
Indie <i>India</i> .....	import	6575787,5	1572093	1747089	0,9
	eksport	1752827,5	419866	464611	0,2
	saldo	-4822960,0	-1152227	-1282478	x
Indonezja <i>Indonesia</i> .....	import	2556683,1	610965	679869	0,3
	eksport	397032,1	95115	105828	0,1
	saldo	-2159651,0	-515850	-574041	x
Iran <i>Iran</i> .....	import	123302,3	29316	32746	0,0
	eksport	189061,7	45059	49804	0,0
	saldo	+65759,4	+15743	+17058	x
Izrael <i>Israel</i> .....	import	1241137,8	296503	329399	0,2
	eksport	1929136,8	460649	510052	0,3
	saldo	+687999,0	+164146	+180653	x
Japonia <i>Japan</i> .....	import	10045932,0	2403316	2674728	1,4
	eksport	2150131,1	513361	570926	0,3
	saldo	-7895800,9	-1889955	-2103802	x
Jemen <i>Yemen</i> .....	import	74,5	18	19	0,0
	eksport	40265,3	9570	10736	0,0
	saldo	+40190,8	+9552	+10717	x
Jordania <i>Jordan</i> .....	import	4677,5	1123	1246	0,0
	eksport	356499,1	84877	94129	0,0
	saldo	+351821,6	+83754	+92883	x
Kazachstan <i>Kazakhstan</i> .....	import	3546130,2	847171	948270	0,5
	eksport	1508814,5	361525	401232	0,2
	saldo	-2037315,7	-485646	-547038	x
Kirgistan <i>Kyrgyzstan</i> .....	import	14565,7	3487	3887	0,0
	eksport	92214,8	22049	24419	0,0
	saldo	+77649,1	+18562	+20532	x
Korea Południowa <i>South Korea</i> .....	import	12527947,0	2989191	3331565	1,7
	eksport	1601592,8	382617	424470	0,2
	saldo	-10926354,2	-2606574	-2907095	x
Korea Północna <i>North Korea</i> .....	import	28629,0	6768	7668	0,0
	eksport	4339,2	1037	1154	0,0
	saldo	-24289,8	-5731	-6514	x
Kuwejt <i>Kuwait</i> .....	import	1605,4	379	422	0,0
	eksport	265075,1	63364	70248	0,0
	saldo	+263469,7	+62985	+69826	x
Laos <i>Laos</i> .....	import	16063,9	3888	4311	0,0
	eksport	2254,8	535	594	0,0
	saldo	-13809,1	-3353	-3717	x
Liban <i>Lebanon</i> .....	import	48185,7	11500	12686	0,0
	eksport	254487,7	61079	67426	0,0
	saldo	+206302,0	+49579	+54740	x



TABL. 24. OBROTY HANDLU ZAGRANICZNEGO WEDŁUG WAŻNIEJSZYCH KRAJÓW  
W 2015 R. (dok.)  
FOREIGN TRADE TURNOVER BY MAJOR COUNTRIES IN 2015 (cont.)

WYSZCZEGÓLNIENIE SPECIFICATION			W tys. zł In thous. zł	W tys. euro In thous. euro	W tys. dol. USA In thous. USD	W od- setkach In %
<b>Azja (dok.) Asia (cont.)</b>						
Malezja <i>Malaysia</i> .....	import	<i>imports</i>	3633941,3	869773	967508	0,5
	eksport	<i>exports</i>	673236,3	160109	180183	0,1
	saldo	<i>balance</i>	-2960705,0	-709664	-787325	x
Pakistan <i>Pakistan</i> .....	import	<i>imports</i>	986666,0	235661	262969	0,1
	eksport	<i>exports</i>	372705,2	88919	98548	0,0
	saldo	<i>balance</i>	-613960,8	-146742	-164421	x
Singapur <i>Singapore</i> .....	import	<i>imports</i>	3874835,2	927638	1030521	0,5
	eksport	<i>exports</i>	3303083,9	788280	869797	0,4
	saldo	<i>balance</i>	-571751,3	-139358	-160724	x
Sri Lanka <i>Sri Lanka</i> .....	import	<i>imports</i>	266891,5	63697	71096	0,0
	eksport	<i>exports</i>	68554,3	16379	18235	0,0
	saldo	<i>balance</i>	-198337,2	-47318	-52861	x
Syria <i>Syria</i> .....	import	<i>imports</i>	4057,0	963	1089	0,0
	eksport	<i>exports</i>	30907,0	7335	8291	0,0
	saldo	<i>balance</i>	+26850,0	+6372	+7202	x
Tadżykistan <i>Tajikistan</i> .....	import	<i>imports</i>	3681,1	881	987	0,0
	eksport	<i>exports</i>	42050,3	10081	11131	0,0
	saldo	<i>balance</i>	+38369,2	+9200	+10144	x
Tajlandia <i>Thailand</i> .....	import	<i>imports</i>	2781712,5	664761	740166	0,4
	eksport	<i>exports</i>	512097,5	122842	136113	0,1
	saldo	<i>balance</i>	-2269615,0	-541919	-604053	x
Tajwan <i>Taiwan</i> .....	import	<i>imports</i>	4823522,1	1152921	1284726	0,7
	eksport	<i>exports</i>	536085,5	128267	142259	0,1
	saldo	<i>balance</i>	-4287436,6	-1024654	-1142467	x
Turcja <i>Turkey</i> .....	import	<i>imports</i>	10882956,9	2606367	2888352	1,5
	eksport	<i>exports</i>	11654327,1	2797294	3101229	1,6
	saldo	<i>balance</i>	+771370,2	+190927	+212877	x
Turkmenistan <i>Turkmenistan</i> .....	import	<i>imports</i>	13089,5	3133	3480	0,0
	eksport	<i>exports</i>	181496,1	43566	48357	0,0
	saldo	<i>balance</i>	+168406,6	+40433	+44877	x
Uzbekistan <i>Uzbekistan</i> .....	import	<i>imports</i>	110372,8	26406	29249	0,0
	eksport	<i>exports</i>	419078,1	100413	110674	0,1
	saldo	<i>balance</i>	+308705,3	+74007	+81425	x
Wietnam <i>Vietnam</i> .....	import	<i>imports</i>	5744924,7	1374966	1528674	0,8
	eksport	<i>exports</i>	846929,5	202503	224179	0,1
	saldo	<i>balance</i>	-4897995,2	-1172463	-1304495	x
Zjednoczone Emiraty Arabskie <i>United Arab Emirates</i> .....	import	<i>imports</i>	476250,0	114118	126753	0,1
	eksport	<i>exports</i>	2919078,9	697237	777900	0,4
	saldo	<i>balance</i>	+2442828,9	+583119	+651147	x
<b>Australia i Oceania</b>						
<b>Australia and Oceania</b>						
Australia <i>Australia</i> .....	import	<i>imports</i>	1241146,5	297520	329313	0,2
	eksport	<i>exports</i>	2133578,4	509945	566436	0,3
	saldo	<i>balance</i>	+892431,9	+212425	+237123	x
Nowa Zelandia <i>New Zealand</i> .....	import	<i>imports</i>	181759,3	43400	48348	0,0
	eksport	<i>exports</i>	282967,1	67587	74814	0,0
	saldo	<i>balance</i>	+101207,8	+24187	+26466	x

U w a g a. Niedokładności, które mogą pojawić się w saldach, wynikają z przyjętych zaokrągleń.  
N o t e. Inaccuracies in trade balance figures may appear due to adopted rounding of numbers.

TABLE 25. IMPORT I EKSPORT WEDŁUG WAŻNIEJSZYCH KRAJÓW  
Z WYMIENIENIEM SEKCJI SITC W 2015 R.  
IMPORTS AND EXPORTS BY MAJOR COUNTRIES AND SITC SECTIONS  
IN 2015

U w a g a. Tajwan — Chiny — Tajwan.  
N o t e. Taiwan — China — Taiwan.

WAŻNIEJSZE KRAJE MAJOR COUNTRIES  SEKCJE SECTIONS	Import <i>Imports</i>			Eksport <i>Exports</i>		
	w tys. zł <i>in thous. zł</i>	w tys. euro <i>in thous. euro</i>	w tys. dol. USA <i>in thous. USD</i>	w tys. zł <i>in thous. zł</i>	w tys. euro <i>in thous. euro</i>	w tys. dol. USA <i>in thous. USD</i>
	<b>Argentyna <i>Argentina</i></b>					
<b>OGÓŁEM TOTAL</b> .....	<b>2475377,3</b>	<b>594957</b>	<b>660310</b>	<b>351798,5</b>	<b>83925</b>	<b>93099</b>
Żywność i zwierzęta żywe .....	2229267,4	536095	594658	6128,1	1454	1615
<i>Food and live animals</i>						
Napoje i tytoń .....	34244,8	8192	9129	2,4	1	1
<i>Beverages and tobacco</i>						
Surowce niejadalne z wyjątkiem paliw .....	160064,1	38245	42701	3271,5	784	854
<i>Crude materials, inedible, except fuels</i>						
Chemikalia i produkty pokrewne .....	10867,9	2592	2894	37713,4	8989	9977
<i>Chemicals and related products</i>						
Towary przemysłowe sklasyfikowane głów- nie wg surowca .....	19078,6	4591	5106	65120,1	15543	17140
<i>Manufactured goods classified chiefly by material</i>						
Maszyny, urządzenia i sprzęt transportowy <i>Machinery and transport equipment</i>	18388,4	4410	4895	208738,1	49783	55319
Różne wyroby przemysłowe .....	3113,3	746	831	30795,0	7365	8186
<i>Miscellaneous manufactured articles</i>						
	<b>Austria <i>Austria</i></b>					
<b>OGÓŁEM TOTAL</b> .....	<b>13156612,7</b>	<b>3149603</b>	<b>3514778</b>	<b>13252476,4</b>	<b>3168723</b>	<b>3542230</b>
Żywność i zwierzęta żywe .....	668223,0	159576	178288	949350,0	226852	253546
<i>Food and live animals</i>						
Napoje i tytoń .....	98710,1	23661	26424	553820,0	132498	148053
<i>Beverages and tobacco</i>						
Surowce niejadalne z wyjątkiem paliw .....	294143,4	70489	78679	332657,9	79648	88872
<i>Crude materials, inedible, except fuels</i>						
Paliwa mineralne, smary i materiały po- chodne .....	94336,5	22708	25241	915078,0	218913	244791
<i>Mineral fuels, lubricants and related materials</i>						
Oleje, tłuszcze i woski zwierzęce i roślinne <i>Animal and vegetable oils, fats and waxes</i>	16514,9	3937	4421	25191,7	6048	6732
Chemikalia i produkty pokrewne .....	2296955,6	549768	613296	1123844,0	268979	300359
<i>Chemicals and related products</i>						
Towary przemysłowe sklasyfikowane głów- nie wg surowca .....	4260006,9	1018868	1138865	2735100,0	654695	731946
<i>Manufactured goods classified chiefly by material</i>						
Maszyny, urządzenia i sprzęt transportowy <i>Machinery and transport equipment</i>	4382041,1	1050383	1170841	3967264,5	947032	1060373
Różne wyroby przemysłowe .....	993471,0	237805	264997	2649985,6	634015	707509
<i>Miscellaneous manufactured articles</i>						
Towary i transakcje niesklasyfikowane w SITC .....	52210,0	12406	13725	184,6	44	49
<i>Commodities and transactions not classified elsewhere in the SITC</i>						

**TABL. 25. IMPORT I EKSPORT WEDŁUG WAŻNIEJSZYCH KRAJÓW  
 Z WYMIENIENIEM SEKCJI SITC W 2015 R. (cd.)**  
**IMPORTS AND EXPORTS BY MAJOR COUNTRIES AND SITC SECTIONS**  
**IN 2015 (cont.)**

WAŻNIEJSZE KRAJE MAJOR COUNTRIES SEKCJE SECTIONS	Import Imports			Eksport Exports		
	w tys. zł in thous. zł	w tys. euro in thous. euro	w tys. dol. USA in thous. USD	w tys. zł in thous. zł	w tys. euro in thous. euro	w tys. dol. USA in thous. USD
<b>Belgia Belgium</b>						
<b>OGÓLEM TOTAL</b> .....	<b>18047144,6</b>	<b>4318066</b>	<b>4822610</b>	<b>16361780,7</b>	<b>3912896</b>	<b>4374440</b>
Żywność i zwierzęta żywe .....	2135461,2	510904	570046	1452498,5	347368	388174
<i>Food and live animals</i>						
Napoje i tytoń .....	29166,3	6947	7784	435318,2	104065	116624
<i>Beverages and tobacco</i>						
Surowce niejadalne z wyjątkiem paliw .....	451524,0	108002	120745	611073,3	146787	163209
<i>Crude materials, inedible, except fuels</i>						
Paliwa mineralne, smary i materiały pochodne .....	247474,6	59240	66170	687630,6	164688	184048
<i>Mineral fuels, lubricants and related materials</i>						
Oleje, tłuszcze i woski zwierzęce i roślinne .....	77207,2	18459	20662	13639,7	3206	3654
<i>Animal and vegetable oils, fats and waxes</i>						
Chemikalia i produkty pokrewne .....	6062705,4	1451649	1619578	1443393,8	345523	386102
<i>Chemicals and related products</i>						
Towary przemysłowe sklasyfikowane głównie wg surowca .....	3644370,2	871919	974707	3299188,6	789471	882038
<i>Manufactured goods classified chiefly by material</i>						
Maszyny, urządzenia i sprzęt transportowy .....	4352258,1	1040083	1163007	5930875,8	1417015	1585326
<i>Machinery and transport equipment</i>						
Różne wyroby przemysłowe .....	1046886,1	250840	279888	2465837,2	589478	659231
<i>Miscellaneous manufactured articles</i>						
Towary i transakcje niesklasyfikowane w SITC .....	91,4	22	24	22325,1	5296	6035
<i>Commodities and transactions not classified elsewhere in the SITC</i>						
<b>Białoruś Belarus</b>						
<b>OGÓLEM TOTAL</b> .....	<b>3160413,8</b>	<b>757626</b>	<b>840171</b>	<b>4997068,4</b>	<b>1196200</b>	<b>1325806</b>
Żywność i zwierzęta żywe .....	52810,7	12643	14062	928011,8	222610	246144
<i>Food and live animals</i>						
Surowce niejadalne z wyjątkiem paliw .....	359420,1	85966	95401	87428,5	20917	23211
<i>Crude materials, inedible, except fuels</i>						
Paliwa mineralne, smary i materiały pochodne .....	856559,7	206153	228143	38907,3	9310	10303
<i>Mineral fuels, lubricants and related materials</i>						
Oleje, tłuszcze i woski zwierzęce i roślinne .....	27254,8	6430	7194	1422,4	339	377
<i>Animal and vegetable oils, fats and waxes</i>						
Chemikalia i produkty pokrewne .....	615016,6	147015	163788	848762,1	203241	225590
<i>Chemicals and related products</i>						
Towary i transakcje niesklasyfikowane w SITC .....	1007067,0	241647	267578	1032571,8	247230	273923
<i>Commodities and transactions not classified elsewhere in the SITC</i>						

TABL. 25. IMPORT I EKSPORT WEDŁUG WAŻNIEJSZYCH KRAJÓW  
Z WYMIENIENIEM SEKCJI SITC W 2015 R. (cd.)  
*IMPORTS AND EXPORTS BY MAJOR COUNTRIES AND SITC SECTIONS  
IN 2015 (cont.)*

WAŻNIEJSZE KRAJE MAJOR COUNTRIES SEKCJE SECTIONS	Import <i>Imports</i>			Eksport <i>Exports</i>		
	w tys. zł <i>in thous. zł</i>	w tys. euro <i>in thous. euro</i>	w tys. dol. USA <i>in thous. USD</i>	w tys. zł <i>in thous. zł</i>	w tys. euro <i>in thous. euro</i>	w tys. dol. USA <i>in thous. USD</i>
<b>Białoruś (dok.) Belarus (cont.)</b>						
Maszyny, urządzenia i sprzęt transportowy <i>Machinery and transport equipment</i>	125787,4	30031	32926	1572101,0	375886	416954
Różne wyroby przemysłowe .....	115547,4	27512	30827	485044,9	115991	128558
<i>Miscellaneous manufactured articles</i>						
<b>Brazylia Brazil</b>						
<b>OGÓŁEM TOTAL .....</b>	<b>3772218,2</b>	<b>901198</b>	<b>1005106</b>	<b>1495214,1</b>	<b>358291</b>	<b>396968</b>
Żywność i zwierzęta żywe .....	693041,9	165140	185144	60953,9	14571	16162
<i>Food and live animals</i>						
Napoje i tytoń .....	424534,3	101491	112639	1813,4	437	480
<i>Beverages and tobacco</i>						
Surowce niejadalne z wyjątkiem paliw .....	1398791,4	334763	371757	53726,8	12883	14169
<i>Crude materials, inedible, except fuels</i>						
Paliwa mineralne, smary i materiały pochodne .....	19861,0	4729	5327	22059,2	5283	5874
<i>Mineral fuels, lubricants and related materials</i>						
Chemikalia i produkty pokrewne .....	319746,7	76651	85076	316315,3	75661	83318
<i>Chemicals and related products</i>						
Towary przemysłowe sklasyfikowane głównie wg surowca .....	283753,8	67887	75414	168354,0	40297	44950
<i>Manufactured goods classified chiefly by material</i>						
Maszyny, urządzenia i sprzęt transportowy <i>Machinery and transport equipment</i>	584145,4	139002	156827	770121,0	184713	204923
Różne wyroby przemysłowe .....	46466,2	11086	12421	101561,7	24373	27008
<i>Miscellaneous manufactured articles</i>						
<b>Bulgaria Bulgaria</b>						
<b>OGÓŁEM TOTAL .....</b>	<b>2154495,1</b>	<b>514794</b>	<b>575148</b>	<b>3731091,1</b>	<b>893288</b>	<b>994261</b>
Żywność i zwierzęta żywe .....	183890,1	43836	49055	853919,1	204191	227995
<i>Food and live animals</i>						
Napoje i tytoń .....	103507,9	24768	27611	155537,2	37306	41395
<i>Beverages and tobacco</i>						
Surowce niejadalne z wyjątkiem paliw .....	102781,4	24548	27457	24213,0	5782	6454
<i>Crude materials, inedible, except fuels</i>						
Paliwa mineralne, smary i materiały pochodne .....	8639,1	2002	2314	51553,9	12288	13575
<i>Mineral fuels, lubricants and related materials</i>						
Oleje, tłuszcze i woski zwierzęce i roślinne <i>Animal and vegetable oils, fats and waxes</i>	15,4	4	4	42688,8	10357	11399
Chemikalia i produkty pokrewne .....	336417,6	80563	89252	581497,4	139599	155234
<i>Chemicals and related products</i>						

TABL. 25. IMPORT I EKSPORT WEDŁUG WAŻNIEJSZYCH KRAJÓW  
Z WYMIENIENIEM SEKCJI SITC W 2015 R. (cd.)  
**IMPORTS AND EXPORTS BY MAJOR COUNTRIES AND SITC SECTIONS  
IN 2015 (cont.)**

WAŻNIEJSZE KRAJE MAJOR COUNTRIES SEKCJE SECTIONS	Import Imports			Eksport Exports		
	w tys. zł in thous. zł	w tys. euro in thous. euro	w tys. dol. USA in thous. USD	w tys. zł in thous. zł	w tys. euro in thous. euro	w tys. dol. USA in thous. USD
<b>Bulgaria (dok.) Bulgaria (cont.)</b>						
Towary i transakcje niesklasyfikowane w SITC .....	593770,2	142003	158715	521636,3	124955	139369
<i>Commodities and transactions not classified elsewhere in the SITC</i>						
Maszyny, urządzenia i sprzęt transportowy <i>Machinery and transport equipment</i>	420389,5	100406	112579	1066046,7	254952	283210
Różne wyroby przemysłowe .....	405083,2	96665	108160	433972,0	103852	115623
<i>Miscellaneous manufactured articles</i>						
<b>Chiny China</b>						
<b>OGÓŁEM TOTAL .....</b>	<b>85748368,0</b>	<b>20483311</b>	<b>22825081</b>	<b>7609879,7</b>	<b>1819745</b>	<b>2016889</b>
Żywność i zwierzęta żywe .....	978645,8	233397	260133	513536,1	122983	136664
<i>Food and live animals</i>						
Napoje i tytoń .....	65086,3	15596	17243	8347,0	1999	2193
<i>Beverages and tobacco</i>						
Surowce niejadalne z wyjątkiem paliw .....	593705,2	141989	157974	393614,7	94142	104368
<i>Crude materials, inedible, except fuels</i>						
Paliwa mineralne, smary i materiały po- chodne .....	121501,7	28973	32146	16434,3	3965	4380
<i>Mineral fuels, lubricants and related mater- ials</i>						
Chemikalia i produkty pokrewne .....	2847475,7	680632	756855	528017,5	125917	140069
<i>Chemicals and related products</i>						
Towary przemysłowe sklasyfikowane głów- nie wg surowca .....	10342787,3	2471558	2752418	3147119,0	752639	833317
<i>Manufactured goods classified chiefly by material</i>						
Maszyny, urządzenia i sprzęt transportowy <i>Machinery and transport equipment</i>	48428888,6	11570057	12892094	2168763,3	518691	574641
Różne wyroby przemysłowe .....	22360927,2	5338881	5953724	832510,9	199039	220851
<i>Miscellaneous manufactured articles</i>						
<b>Chorwacja Croatia</b>						
<b>OGÓŁEM TOTAL .....</b>	<b>709689,8</b>	<b>171313</b>	<b>189697</b>	<b>2290490,4</b>	<b>550100</b>	<b>612029</b>
Żywność i zwierzęta żywe .....	78913,0	18802	20953	508421,8	121814	135895
<i>Food and live animals</i>						
Napoje i tytoń .....	11666,9	2805	3141	212915,6	51082	56830
<i>Beverages and tobacco</i>						
Surowce niejadalne z wyjątkiem paliw .....	15243,3	3650	4064	14533,8	3470	3875
<i>Crude materials, inedible, except fuels</i>						
Paliwa mineralne, smary i materiały po- chodne .....	8133,0	1977	2156	19575,6	4702	5224
<i>Mineral fuels, lubricants and related mater- ials</i>						
Chemikalia i produkty pokrewne .....	88738,2	21236	23744	193696,1	46426	51764
<i>Chemicals and related products</i>						

TABLE 25. IMPORT I EKSPORT WEDŁUG WAŻNIEJSZYCH KRAJÓW  
Z WYMIENIENIEM SEKCJI SITC W 2015 R. (cd.)  
IMPORTS AND EXPORTS BY MAJOR COUNTRIES AND SITC SECTIONS  
IN 2015 (cont.)

WAŻNIEJSZE KRAJE MAJOR COUNTRIES SEKCJE SECTIONS	Import Imports			Eksport Exports		
	w tys. zł in thous. zł	w tys. euro in thous. euro	w tys. dol. USA in thous. USD	w tys. zł in thous. zł	w tys. euro in thous. euro	w tys. dol. USA in thous. USD
<b>Chorwacja (dok.) Croatia (cont.)</b>						
Towary przemysłowe sklasyfikowane głównie wg surowca .....	123217,7	29414	32922	472207,0	113028	126100
<i>Manufactured goods classified chiefly by material</i>						
Maszyny, urządzenia i sprzęt transportowy .....	302044,9	73869	80924	530368,3	128564	141940
<i>Machinery and transport equipment</i>						
Różne wyroby przemysłowe .....	80401,0	19248	21441	337444,2	80698	90043
<i>Miscellaneous manufactured articles</i>						
<b>Czechy Czech Republic</b>						
<b>OGÓŁEM TOTAL .....</b>	<b>25805479,3</b>	<b>6175507</b>	<b>6894875</b>	<b>49834098,6</b>	<b>11915875</b>	<b>13315471</b>
Żywność i zwierzęta żywe .....	1489275,4	356193	397528	5111388,8	1222888	1364898
<i>Food and live animals</i>						
Napoje i tytoń .....	204421,7	49055	54594	735804,6	176239	196350
<i>Beverages and tobacco</i>						
Surowce niejadalne z wyjątkiem paliw .....	1208506,7	289662	323275	1073686,8	257195	286841
<i>Crude materials, inedible, except fuels</i>						
Paliwa mineralne, smary i materiały pochodne .....	743498,2	177434	197628	5264052,7	1258278	1407296
<i>Mineral fuels, lubricants and related materials</i>						
Oleje, tłuszcze i woski zwierzęce i roślinne .....	175106,6	42197	46923	843459,2	202070	224703
<i>Animal and vegetable oils, fats and waxes</i>						
Chemikalia i produkty pokrewne .....	3061851,8	733742	818654	4619612,1	1104687	1233804
<i>Chemicals and related products</i>						
Towary przemysłowe sklasyfikowane głównie wg surowca .....	6699485,2	1603138	1790418	11208201,0	2683710	2998164
<i>Manufactured goods classified chiefly by material</i>						
Maszyny, urządzenia i sprzęt transportowy .....	9584778,0	2292219	2561364	14804711,5	3535280	3955988
<i>Machinery and transport equipment</i>						
Różne wyroby przemysłowe .....	2622255,7	627991	699979	6148363,7	1469673	1640552
<i>Miscellaneous manufactured articles</i>						
Towary i transakcje niesklasyfikowane w SITC .....	16300,1	3876	4511	24818,3	5855	6875
<i>Commodities and transactions not classified elsewhere in the SITC</i>						
<b>Dania Denmark</b>						
<b>OGÓŁEM TOTAL .....</b>	<b>9153858,6</b>	<b>2191722</b>	<b>2446992</b>	<b>12651155,2</b>	<b>3023403</b>	<b>3378009</b>
Żywność i zwierzęta żywe .....	2657405,1	635626	709640	1774554,1	424405	473743
<i>Food and live animals</i>						
Napoje i tytoń .....	2909,2	700	783	61213,0	14684	16356
<i>Beverages and tobacco</i>						
Surowce niejadalne z wyjątkiem paliw .....	306648,3	73313	81933	594982,1	141254	159116
<i>Crude materials, inedible, except fuels</i>						

TABLE 25. IMPORT I EKSPORT WEDŁUG WAŻNIEJSZYCH KRAJÓW  
Z WYMIENIENIEM SEKCJI SITC W 2015 R. (cd.)  
**IMPORTS AND EXPORTS BY MAJOR COUNTRIES AND SITC SECTIONS  
IN 2015 (cont.)**

WAŻNIEJSZE KRAJE MAJOR COUNTRIES SEKCJE SECTIONS	Import Imports			Eksport Exports		
	w tys. zł in thous. zł	w tys. euro in thous. euro	w tys. dol. USA in thous. USD	w tys. zł in thous. zł	w tys. euro in thous. euro	w tys. dol. USA in thous. USD
<b>Dania (dok.) Denmark (cont.)</b>						
Paliwa mineralne, smary i materiały pochodne .....	145532,8	34766	38848	186434,3	44405	49769
<i>Mineral fuels, lubricants and related materials</i>						
Oleje, tłuszcze i woski zwierzęce i roślinne <i>Animal and vegetable oils, fats and waxes</i>	79464,7	18944	21291	14273,9	3418	3825
Chemikalia i produkty pokrewne .....	1248350,5	298944	333843	1163470,9	277966	310994
<i>Chemicals and related products</i>						
Towary przemysłowe sklasyfikowane głównie wg surowca .....	1479227,2	354118	395602	2651959,2	634953	708954
<i>Manufactured goods classified chiefly by material</i>						
Maszyny, urządzenia i sprzęt transportowy <i>Machinery and transport equipment</i>	2087254,7	500543	558705	3643738,9	869963	971842
Różne wyroby przemysłowe .....	1144657,6	274200	305694	2560400,6	612324	683376
<i>Miscellaneous manufactured articles</i>						
<b>Estonia Estonia</b>						
<b>OGÓŁEM TOTAL .....</b>	<b>754659,5</b>	<b>180586</b>	<b>201782</b>	<b>4313525,3</b>	<b>1031655</b>	<b>1152372</b>
Żywność i zwierzęta żywe .....	58041,5	13860	15460	507369,3	121323	135739
<i>Food and live animals</i>						
Napoje i tytoń .....	5572,0	1327	1507	44730,5	10723	11955
<i>Beverages and tobacco</i>						
Surowce niejadalne z wyjątkiem paliw .....	229260,7	54965	61366	21525,9	5158	5756
<i>Crude materials, inedible, except fuels</i>						
Paliwa mineralne, smary i materiały pochodne .....	3647,0	874	962	15965,0	3821	4256
<i>Mineral fuels, lubricants and related materials</i>						
Oleje, tłuszcze i woski zwierzęce i roślinne <i>Animal and vegetable oils, fats and waxes</i>	3813,6	904	1004	10986,3	2611	2922
Chemikalia i produkty pokrewne .....	66122,0	15801	17681	555690,7	133024	148416
<i>Chemicals and related products</i>						
Towary przemysłowe sklasyfikowane głównie wg surowca .....	189622,0	45392	50588	828498,6	198424	221367
<i>Manufactured goods classified chiefly by material</i>						
Maszyny, urządzenia i sprzęt transportowy <i>Machinery and transport equipment</i>	151839,2	36281	40724	1855686,5	443503	495980
Różne wyroby przemysłowe .....	46034,2	11009	12300	473062,7	113066	125978
<i>Miscellaneous manufactured articles</i>						
<b>Finlandia Finland</b>						
<b>OGÓŁEM TOTAL .....</b>	<b>6268268,4</b>	<b>1498712</b>	<b>1673548</b>	<b>5702622,7</b>	<b>1363018</b>	<b>1524304</b>
Żywność i zwierzęta żywe .....	79708,7	19042	21242	444392,7	106338	118757
<i>Food and live animals</i>						
Napoje i tytoń .....	81373,5	19451	21685	112100,7	26526	29008
<i>Beverages and tobacco</i>						

**TABL. 25. IMPORT I EKSPORT WEDŁUG WAŻNIEJSZYCH KRAJÓW  
 Z WYMIENIENIEM SEKCJI SITC W 2015 R. (cd.)**  
**IMPORTS AND EXPORTS BY MAJOR COUNTRIES AND SITC SECTIONS**  
**IN 2015 (cont.)**

WAŻNIEJSZE KRAJE MAJOR COUNTRIES SEKCJE SECTIONS	Import Imports			Eksport Exports		
	w tys. zł in thous. zł	w tys. euro in thous. euro	w tys. dol. USA in thous. USD	w tys. zł in thous. zł	w tys. euro in thous. euro	w tys. dol. USA in thous. USD
<b>Finlandia (dok.) Finland (cont.)</b>						
Surowce niejadalne z wyjątkiem paliw .....	493888,3	117905	131582	474484,4	113146	126146
<i>Crude materials, inedible, except fuels</i>						
Paliwa mineralne, smary i materiały pochodne .....	123109,4	29695	32618	168548,3	40922	45134
<i>Mineral fuels, lubricants and related materials</i>						
Chemikalia i produkty pokrewne .....	1070491,4	256224	285685	597422,6	142916	159788
<i>Chemicals and related products</i>						
Towary przemysłowe sklasyfikowane głównie wg surowca .....	2707858,4	647892	723730	1062936,5	254457	284379
<i>Manufactured goods classified chiefly by material</i>						
Maszyny, urządzenia i sprzęt transportowy .....	1511228,0	360701	403096	1974136,0	470860	529211
<i>Machinery and transport equipment</i>						
Różne wyroby przemysłowe .....	199486,5	47531	53608	866334,6	207310	231275
<i>Miscellaneous manufactured articles</i>						
<b>Francja France</b>						
<b>OGÓŁEM TOTAL .....</b>	<b>27792839,4</b>	<b>6646779</b>	<b>7424806</b>	<b>41595136,9</b>	<b>9946506</b>	<b>11118025</b>
Żywność i zwierzęta żywe .....	1619249,2	386677	433016	4084441,0	976304	1090945
<i>Food and live animals</i>						
Napoje i tytoń .....	246741,1	59126	65480	2038003,9	490546	547759
<i>Beverages and tobacco</i>						
Surowce niejadalne z wyjątkiem paliw .....	618765,6	147972	165791	569462,8	136465	152493
<i>Crude materials, inedible, except fuels</i>						
Paliwa mineralne, smary i materiały pochodne .....	126509,2	30246	33751	249656,7	59874	66655
<i>Mineral fuels, lubricants and related materials</i>						
Oleje, tłuszcze i woski zwierzęce i roślinne .....	28388,8	6784	7579	7693,9	1828	2060
<i>Animal and vegetable oils, fats and waxes</i>						
Chemikalia i produkty pokrewne .....	7386737,2	1766310	1974270	3321463,6	794316	887405
<i>Chemicals and related products</i>						
Towary przemysłowe sklasyfikowane głównie wg surowca .....	5107185,5	1221703	1365111	7622080,2	1823284	2039457
<i>Manufactured goods classified chiefly by material</i>						
Maszyny, urządzenia i sprzęt transportowy ..	10519368,1	2515858	2807902	17737275,2	4238363	4738690
<i>Machinery and transport equipment</i>						
Różne wyroby przemysłowe .....	2139655,9	512045	571844	5962655,0	1424955	1591910
<i>Miscellaneous manufactured articles</i>						
<b>Grecja Greece</b>						
<b>OGÓŁEM TOTAL .....</b>	<b>1883063,0</b>	<b>452015</b>	<b>505867</b>	<b>3138656,9</b>	<b>752859</b>	<b>837606</b>
Żywność i zwierzęta żywe .....	336695,0	80450	89827	570441,7	136666	152272
<i>Food and live animals</i>						



**TABL. 25. IMPORT I EKSPORT WEDŁUG WAŻNIEJSZYCH KRAJÓW  
 Z WYMIENIENIEM SEKCJI SITC W 2015 R. (cd.)**  
**IMPORTS AND EXPORTS BY MAJOR COUNTRIES AND SITC SECTIONS**  
**IN 2015 (cont.)**

WAŻNIEJSZE KRAJE MAJOR COUNTRIES SEKCJE SECTIONS	Import Imports			Eksport Exports		
	w tys. zł in thous. zł	w tys. euro in thous. euro	w tys. dol. USA in thous. USD	w tys. zł in thous. zł	w tys. euro in thous. euro	w tys. dol. USA in thous. USD
<b>Grecja (dok.) Greece (cont.)</b>						
Napoje i tytoń .....	225252,8	53956	60237	147966,3	35433	39505
<i>Beverages and tobacco</i>						
Surowce niejadalne z wyjątkiem paliw .....	26831,4	6392	7141	30082,8	7192	8004
<i>Crude materials, inedible, except fuels</i>						
Paliwa mineralne, smary i materiały pochodne .....	1040,1	249	273	24764,3	5958	6623
<i>Mineral fuels, lubricants and related materials</i>						
Chemikalia i produkty pokrewne .....	257419,5	61558	68599	332916,3	79625	88859
<i>Chemicals and related products</i>						
Towary przemysłowe sklasyfikowane głównie wg surowca .....	385713,7	92226	103318	349558,5	83569	93272
<i>Manufactured goods classified chiefly by material</i>						
Maszyny, urządzenia i sprzęt transportowy .....	577251,0	139674	156949	1424653,1	342570	380129
<i>Machinery and transport equipment</i>						
Różne wyroby przemysłowe .....	66532,2	15981	17842	255482,3	61190	68185
<i>Miscellaneous manufactured articles</i>						
<b>Hiszpania Spain</b>						
<b>OGÓŁEM TOTAL .....</b>	<b>16408410,7</b>	<b>3924612</b>	<b>4384177</b>	<b>19652565,5</b>	<b>4695015</b>	<b>5251599</b>
Żywność i zwierzęta żywe .....	3266270,5	778930	871164	1846092,8	441629	491933
<i>Food and live animals</i>						
Napoje i tytoń .....	135256,9	32314	36088	278414,9	66789	74501
<i>Beverages and tobacco</i>						
Surowce niejadalne z wyjątkiem paliw .....	259064,8	61939	69021	148003,9	35384	39595
<i>Crude materials, inedible, except fuels</i>						
Paliwa mineralne, smary i materiały pochodne .....	38652,6	9247	10328	241124,7	57888	64150
<i>Mineral fuels, lubricants and related materials</i>						
Oleje, tłuszcze i woski zwierzęce i roślinne .....	71568,8	17125	19062	1187,6	289	318
<i>Animal and vegetable oils, fats and waxes</i>						
Chemikalia i produkty pokrewne .....	2417320,0	577945	646092	3149389,8	752590	842706
<i>Chemicals and related products</i>						
Towary przemysłowe sklasyfikowane głównie wg surowca .....	3100882,0	741790	828529	2511448,9	600733	671696
<i>Manufactured goods classified chiefly by material</i>						
Maszyny, urządzenia i sprzęt transportowy .....	6397526,8	1532598	1711161	9462167,3	2258128	2528955
<i>Machinery and transport equipment</i>						
Różne wyroby przemysłowe .....	720779,7	172468	192454	2000293,3	478130	533876
<i>Miscellaneous manufactured articles</i>						
<b>Holandia Netherlands</b>						
<b>OGÓŁEM TOTAL .....</b>	<b>28526888,0</b>	<b>6826886</b>	<b>7612584</b>	<b>33236720,7</b>	<b>7949302</b>	<b>8875895</b>
Żywność i zwierzęta żywe .....	3641541,3	871811	972004	4164646,8	996232	1112751
<i>Food and live animals</i>						

TABL. 25. IMPORT I EKSPORT WEDŁUG WAŻNIEJSZYCH KRAJÓW  
Z WYMIENIENIEM SEKCJI SITC W 2015 R. (cd.)  
*IMPORTS AND EXPORTS BY MAJOR COUNTRIES AND SITC SECTIONS  
IN 2015 (cont.)*

WAŻNIEJSZE KRAJE MAJOR COUNTRIES SEKCJE SECTIONS	Import <i>Imports</i>			Eksport <i>Exports</i>		
	w tys. zł <i>in thous. zł</i>	w tys. euro <i>in thous. euro</i>	w tys. dol. USA <i>in thous. USD</i>	w tys. zł <i>in thous. zł</i>	w tys. euro <i>in thous. euro</i>	w tys. dol. USA <i>in thous. USD</i>
<b>Holandia (dok.) <i>Netherlands (cont.)</i></b>						
Napoje i tytoń .....	72945,7	17573	19446	1169259,3	279754	311472
<i>Beverages and tobacco</i>						
Surowce niejadalne z wyjątkiem paliw .....	1751237,3	418414	468128	469719,9	112325	125341
<i>Crude materials, inedible, except fuels</i>						
Paliwa mineralne, smary i materiały pochodne .....	235195,5	56211	62851	3122343,7	749826	836427
<i>Mineral fuels, lubricants and related materials</i>						
Oleje, tłuszcze i woski zwierzęce i roślinne .....	557233,1	133446	149061	48760,5	11665	13015
<i>Animal and vegetable oils, fats and waxes</i>						
Chemikalia i produkty pokrewne .....	6635033,1	1588485	1772404	1980344,8	473893	529260
<i>Chemicals and related products</i>						
Towary przemysłowe sklasyfikowane głównie wg surowca .....	3229737,1	772919	862975	4465146,2	1068208	1194430
<i>Manufactured goods classified chiefly by material</i>						
Maszyny, urządzenia i sprzęt transportowy .....	10457057,6	2501832	2786669	12230847,9	2921752	3261964
<i>Machinery and transport equipment</i>						
Różne wyroby przemysłowe .....	1943107,5	465295	518026	5585536,8	1335620	1491204
<i>Miscellaneous manufactured articles</i>						
<b>Indie <i>India</i></b>						
<b>OGÓŁEM TOTAL .....</b>	<b>6575787,5</b>	<b>1572093</b>	<b>1747089</b>	<b>1752827,5</b>	<b>419866</b>	<b>464611</b>
Żywność i zwierzęta żywe .....	302110,1	72190	80161	34932,9	8349	9323
<i>Food and live animals</i>						
Napoje i tytoń .....	138947,0	33237	36873	648,2	156	170
<i>Beverages and tobacco</i>						
Surowce niejadalne z wyjątkiem paliw .....	162245,0	38822	43124	227098,5	54411	60375
<i>Crude materials, inedible, except fuels</i>						
Paliwa mineralne, smary i materiały pochodne .....	4407,6	1053	1174	181746,3	43684	47958
<i>Mineral fuels, lubricants and related materials</i>						
Chemikalia i produkty pokrewne .....	2167411,0	517667	574592	169591,5	40754	44875
<i>Chemicals and related products</i>						
Towary przemysłowe sklasyfikowane głównie wg surowca .....	1438457,3	344384	382198	382672,0	91578	101589
<i>Manufactured goods classified chiefly by material</i>						
Maszyny, urządzenia i sprzęt transportowy .....	774391,6	185316	206013	643847,8	154061	170511
<i>Machinery and transport equipment</i>						
Różne wyroby przemysłowe .....	1581370,4	377873	421231	111661,0	26722	29641
<i>Miscellaneous manufactured articles</i>						
<b>Indonezja <i>Indonesia</i></b>						
<b>OGÓŁEM TOTAL .....</b>	<b>2556683,1</b>	<b>610965</b>	<b>679869</b>	<b>397032,1</b>	<b>95115</b>	<b>105828</b>
Żywność i zwierzęta żywe .....	260617,0	62293	69021	126403,0	30283	33531
<i>Food and live animals</i>						

**TABL. 25. IMPORT I EKSPORT WEDŁUG WAŻNIEJSZYCH KRAJÓW  
 Z WYMIENIENIEM SEKCJI SITC W 2015 R. (cd.)**  
**IMPORTS AND EXPORTS BY MAJOR COUNTRIES AND SITC SECTIONS**  
**IN 2015 (cont.)**

WAŻNIEJSZE KRAJE MAJOR COUNTRIES SEKCJE SECTIONS	Import Imports			Eksport Exports		
	w tys. zł in thous. zł	w tys. euro in thous. euro	w tys. dol. USA in thous. USD	w tys. zł in thous. zł	w tys. euro in thous. euro	w tys. dol. USA in thous. USD
<b>Indonezja (dok.) Indonesia (cont.)</b>						
Surowce niejadalne z wyjątkiem paliw .....	199707,1	47834	53105	13158,7	3119	3520
<i>Crude materials, inedible, except fuels</i>						
Chemikalia i produkty pokrewne .....	187989,6	44892	49971	116259,3	27854	31101
<i>Chemicals and related products</i>						
Towary przemysłowe sklasyfikowane głów- nie wg surowca .....	187242,6	44716	49698	36173,0	8606	9655
<i>Manufactured goods classified chiefly by material</i>						
Maszyny, urządzenia i sprzęt transportowy <i>Machinery and transport equipment</i>	742828,4	177279	197126	79666,4	19141	21278
Różne wyroby przemysłowe .....	964444,4	230651	257269	20017,2	4818	5319
<i>Miscellaneous manufactured articles</i>						
<b>Irlandia Ireland</b>						
<b>OGÓLEM TOTAL .....</b>	<b>6139671,4</b>	<b>1467970</b>	<b>1637643</b>	<b>2615556,8</b>	<b>625533</b>	<b>697931</b>
Żywność i zwierzęta żywe .....	682788,4	163653	182316	725817,3	173892	193723
<i>Food and live animals</i>						
Napoje i tytoń .....	52315,8	12473	13935	93157,5	22355	24918
<i>Beverages and tobacco</i>						
Surowce niejadalne z wyjątkiem paliw .....	58711,9	14004	15680	11725,5	2805	3135
<i>Crude materials, inedible, except fuels</i>						
Paliwa mineralne, smary i materiały po- chodne .....	3441,3	822	923	97475,2	23326	26019
<i>Mineral fuels, lubricants and related mater- ials</i>						
Chemikalia i produkty pokrewne .....	2677869,6	639868	713906	170838,5	40884	45531
<i>Chemicals and related products</i>						
Towary przemysłowe sklasyfikowane głów- nie wg surowca .....	87436,2	20924	23352	311840,8	74758	83425
<i>Manufactured goods classified chiefly by material</i>						
Maszyny, urządzenia i sprzęt transportowy <i>Machinery and transport equipment</i>	786649,9	188089	209321	890331,4	212317	237310
Różne wyroby przemysłowe .....	1790374,3	428117	478190	313094,4	74896	83523
<i>Miscellaneous manufactured articles</i>						
<b>Izrael Israel</b>						
<b>OGÓLEM TOTAL .....</b>	<b>1241137,8</b>	<b>296503</b>	<b>329399</b>	<b>1929136,8</b>	<b>460649</b>	<b>510052</b>
Żywność i zwierzęta żywe .....	122243,5	29066	32699	500201,4	119236	131608
<i>Food and live animals</i>						
Napoje i tytoń .....	3691,2	879	974	89658,7	21433	23888
<i>Beverages and tobacco</i>						
Surowce niejadalne z wyjątkiem paliw .....	93321,4	22255	24239	37173,1	8839	9676
<i>Crude materials, inedible, except fuels</i>						
Chemikalia i produkty pokrewne .....	394222,9	94461	104842	160816,0	38372	42575
<i>Chemicals and related products</i>						

TABLE 25. IMPORT I EKSPORT WEDŁUG WAŻNIEJSZYCH KRAJÓW  
Z WYMIENIENIEM SEKCJI SITC W 2015 R. (cd.)  
IMPORTS AND EXPORTS BY MAJOR COUNTRIES AND SITC SECTIONS  
IN 2015 (cont.)

WAŻNIEJSZE KRAJE MAJOR COUNTRIES SEKCJE SECTIONS	Import Imports			Eksport Exports		
	w tys. zł in thous. zł	w tys. euro in thous. euro	w tys. dol. USA in thous. USD	w tys. zł in thous. zł	w tys. euro in thous. euro	w tys. dol. USA in thous. USD
<b>Izrael (dok.) Israel (cont.)</b>						
Towary przemysłowe sklasyfikowane głównie wg surowca .....	129512,4	30951	34492	400862,9	95890	106319
<i>Manufactured goods classified chiefly by material</i>						
Maszyny, urządzenia i sprzęt transportowy	370871,1	88547	98580	562232,2	134211	148745
<i>Machinery and transport equipment</i>						
Różne wyroby przemysłowe .....	125258,8	29865	33041	167239,2	40061	44339
<i>Miscellaneous manufactured articles</i>						
<b>Japonia Japan</b>						
<b>OGÓLEM TOTAL .....</b>	<b>10045932,0</b>	<b>2403316</b>	<b>2674728</b>	<b>2150131,1</b>	<b>513361</b>	<b>570926</b>
Żywność i zwierzęta żywe .....	9996,3	2396	2671	68745,5	16506	18204
<i>Food and live animals</i>						
Surowce niejadalne z wyjątkiem paliw .....	196586,2	47056	52175	54528,6	13055	14440
<i>Crude materials, inedible, except fuels</i>						
Paliwa mineralne, smary i materiały pochodne .....	11308,5	2718	3041	80,8	20	21
<i>Mineral fuels, lubricants and related materials</i>						
Chemikalia i produkty pokrewne .....	1305515,3	312149	348822	209097,3	49976	55681
<i>Chemicals and related products</i>						
Towary przemysłowe sklasyfikowane głównie wg surowca .....	797659,9	190749	212188	338579,3	80723	89899
<i>Manufactured goods classified chiefly by material</i>						
Maszyny, urządzenia i sprzęt transportowy	5756959,6	1377978	1532009	1250917,7	298466	332015
<i>Machinery and transport equipment</i>						
Różne wyroby przemysłowe .....	1941858,0	464028	516875	220498,5	52775	58631
<i>Miscellaneous manufactured articles</i>						
Towary i transakcje niesklasyfikowane w SITC .....	22277,2	5342	5936	1743,7	417	464
<i>Commodities and transactions not classified elsewhere in the SITC</i>						
<b>Kanada Canada</b>						
<b>OGÓLEM TOTAL .....</b>	<b>1398541,7</b>	<b>334820</b>	<b>372778</b>	<b>4663448,0</b>	<b>1115765</b>	<b>1238503</b>
Żywność i zwierzęta żywe .....	138419,1	33043	36723	248818,3	59378	66121
<i>Food and live animals</i>						
Napoje i tytoń .....	7673,2	1839	2049	49964,1	12031	13326
<i>Beverages and tobacco</i>						
Surowce niejadalne z wyjątkiem paliw .....	131329,5	31345	34932	972946,7	232001	260277
<i>Crude materials, inedible, except fuels</i>						
Paliwa mineralne, smary i materiały pochodne .....	38274,7	9193	9944	18850,5	4577	5065
<i>Mineral fuels, lubricants and related materials</i>						

TABLE 25. IMPORT I EKSPORT WEDŁUG WAŻNIEJSZYCH KRAJÓW  
Z WYMIENIENIEM SEKCJI SITC W 2015 R. (cd.)  
**IMPORTS AND EXPORTS BY MAJOR COUNTRIES AND SITC SECTIONS**  
**IN 2015 (cont.)**

WAŻNIEJSZE KRAJE MAJOR COUNTRIES SEKCJE SECTIONS	Import Imports			Eksport Exports		
	w tys. zł in thous. zł	w tys. euro in thous. euro	w tys. dol. USA in thous. USD	w tys. zł in thous. zł	w tys. euro in thous. euro	w tys. dol. USA in thous. USD
<b>Kanada (dok.) Canada (cont.)</b>						
Chemikalia i produkty pokrewne .....	184567,8	44258	49123	92976,5	22216	24673
<i>Chemicals and related products</i>						
Towary przemysłowe sklasyfikowane głów- nie wg surowca .....	139982,9	33463	37287	344155,4	82354	90811
<i>Manufactured goods classified chiefly by material</i>						
Maszyny, urządzenia i sprzęt transportowy <i>Machinery and transport equipment</i>	608669,1	145792	162855	2410712,5	577328	639106
Różne wyroby przemysłowe .....	131545,0	31568	35046	518781,2	124350	137450
<i>Miscellaneous manufactured articles</i>						
Towary i transakcje niesklasyfikowane w SITC .....	17202,2	4109	4583	5317,3	1307	1429
<i>Commodities and transactions not classified elsewhere in the SITC</i>						
<b>Kazachstan Kazakhstan</b>						
<b>OGÓŁEM TOTAL .....</b>	<b>3546130,2</b>	<b>847171</b>	<b>948270</b>	<b>1508814,5</b>	<b>361525</b>	<b>401232</b>
Żywność i zwierzęta żywe .....	76075,3	18072	20280	244688,0	58749	64967
<i>Food and live animals</i>						
Surowce niejadalne z wyjątkiem paliw .....	48941,9	11716	12960	5881,1	1423	1547
<i>Crude materials, inedible, except fuels</i>						
Paliwa mineralne, smary i materiały po- chodne .....	3203586,4	765282	857265	6051,4	1454	1604
<i>Mineral fuels, lubricants and related mater- ials</i>						
Chemikalia i produkty pokrewne .....	204047,5	48862	54178	394222,3	94407	104722
<i>Chemicals and related products</i>						
Towary przemysłowe sklasyfikowane głów- nie wg surowca .....	11083,5	2667	2951	285758,9	68412	76086
<i>Manufactured goods classified chiefly by material</i>						
Maszyny, urządzenia i sprzęt transportowy <i>Machinery and transport equipment</i>	2228,1	531	591	419520,9	100446	111646
Różne wyroby przemysłowe .....	36,9	9	10	145188,8	34841	38677
<i>Miscellaneous manufactured articles</i>						
<b>Korea Południowa South Korea</b>						
<b>OGÓŁEM TOTAL .....</b>	<b>12527947,0</b>	<b>2989191</b>	<b>3331565</b>	<b>1601592,8</b>	<b>382617</b>	<b>424470</b>
Żywność i zwierzęta żywe .....	20964,3	5023	5536	81217,7	19482	21557
<i>Food and live animals</i>						
Napoje i tytoń .....	15626,9	3743	4164	5307,0	1290	1394
<i>Beverages and tobacco</i>						
Surowce niejadalne z wyjątkiem paliw .....	227102,1	54362	60152	10164,4	2437	2691
<i>Crude materials, inedible, except fuels</i>						
Paliwa mineralne, smary i materiały po- chodne .....	2096,3	500	565	10811,3	2556	2863
<i>Mineral fuels, lubricants and related mater- ials</i>						

**TABL. 25. IMPORT I EKSPORT WEDŁUG WAŻNIEJSZYCH KRAJÓW  
 Z WYMIENIENIEM SEKCJI SITC W 2015 R. (cd.)**  
**IMPORTS AND EXPORTS BY MAJOR COUNTRIES AND SITC SECTIONS**  
**IN 2015 (cont.)**

WAŻNIEJSZE KRAJE MAJOR COUNTRIES SEKCJE SECTIONS	Import Imports			Eksport Exports		
	w tys. zł in thous. zł	w tys. euro in thous. euro	w tys. dol. USA in thous. USD	w tys. zł in thous. zł	w tys. euro in thous. euro	w tys. dol. USA in thous. USD
<b>Korea Południowa (dok.) South Korea (cont.)</b>						
Chemikalia i produkty pokrewne .....	1153645,8	275617	306409	160986,6	38470	42650
<i>Chemicals and related products</i>						
Towary przemysłowe sklasyfikowane głów- nie wg surowca .....	1593559,9	380780	424087	506629,9	120914	134020
<i>Manufactured goods classified chiefly by material</i>						
Maszyny, urządzenia i sprzęt transportowy <i>Machinery and transport equipment</i>	8288888,0	1976627	2203551	703527,8	168115	186844
Różne wyroby przemysłowe .....	1221017,3	291330	325765	121059,0	28899	31947
<i>Miscellaneous manufactured articles</i>						
<b>Liberia Liberia</b>						
<b>OGÓŁEM TOTAL .....</b>	<b>1124352,0</b>	<b>269611</b>	<b>298527</b>	<b>986729,6</b>	<b>239112</b>	<b>264906</b>
Żywność i zwierzęta żywe .....	150,9	37	41	29633,7	7071	7861
<i>Food and live animals</i>						
Surowce niejadalne z wyjątkiem paliw .....	112614,0	26926	29726	0,0	0	0
<i>Crude materials, inedible, except fuels</i>						
Maszyny, urządzenia i sprzęt transportowy <i>Machinery and transport equipment</i>	1011582,8	242648	268758	951907,3	230791	255665
<b>Litwa Lithuania</b>						
<b>OGÓŁEM TOTAL .....</b>	<b>4161014,9</b>	<b>996035</b>	<b>1109059</b>	<b>10545316,8</b>	<b>2523661</b>	<b>2813392</b>
Żywność i zwierzęta żywe .....	651545,0	155589	173915	1951499,6	467116	521390
<i>Food and live animals</i>						
Napoje i tytoń .....	221320,7	53332	59086	185482,2	44463	49670
<i>Beverages and tobacco</i>						
Surowce niejadalne z wyjątkiem paliw .....	333502,3	79744	89007	152359,8	36441	40650
<i>Crude materials, inedible, except fuels</i>						
Paliwa mineralne, smary i materiały po- chodne .....	489730,6	117632	131063	175769,6	42138	46578
<i>Mineral fuels, lubricants and related mater- ials</i>						
Oleje, tłuszcze i woski zwierzęce i roślinne <i>Animal and vegetable oils, fats and waxes</i>	17357,9	4195	4654	33629,7	8014	9045
Chemikalia i produkty pokrewne .....	976517,3	233956	260453	2088865,1	500502	557220
<i>Chemicals and related products</i>						
Towary przemysłowe sklasyfikowane głów- nie wg surowca .....	577145,7	138189	154037	2490710,1	596278	665399
<i>Manufactured goods classified chiefly by material</i>						
Maszyny, urządzenia i sprzęt transportowy <i>Machinery and transport equipment</i>	460152,1	109752	121350	2132896,7	509870	567953
Różne wyroby przemysłowe .....	432637,6	103382	115198	1333898,6	318789	355432
<i>Miscellaneous manufactured articles</i>						

**TABL. 25. IMPORT I EKSPORT WEDŁUG WAŻNIEJSZYCH KRAJÓW  
 Z WYMIENIENIEM SEKCJI SITC W 2015 R. (cd.)**  
**IMPORTS AND EXPORTS BY MAJOR COUNTRIES AND SITC SECTIONS**  
**IN 2015 (cont.)**

WAŻNIEJSZE KRAJE MAJOR COUNTRIES SEKCJE SECTIONS	Import Imports			Eksport Exports		
	w tys. zł in thous. zł	w tys. euro in thous. euro	w tys. dol. USA in thous. USD	w tys. zł in thous. zł	w tys. euro in thous. euro	w tys. dol. USA in thous. USD
<b>Luksemburg Luxembourg</b>						
<b>OGÓLEM TOTAL</b> .....	<b>1211357,6</b>	<b>290097</b>	<b>324309</b>	<b>898977,6</b>	<b>214731</b>	<b>240386</b>
Żywność i zwierzęta żywe .....	1451,1	346	389	29375,4	7019	7857
<i>Food and live animals</i>						
Surowce niejadalne z wyjątkiem paliw .....	3722,0	908	1001	49561,8	11849	13234
<i>Crude materials, inedible, except fuels</i>						
Chemikalia i produkty pokrewne .....	154778,4	37009	41379	118941,6	28482	31855
<i>Chemicals and related products</i>						
Towary przemysłowe sklasyfikowane głów- nie wg surowca .....	849483,7	203567	227566	205576,4	49167	54864
<i>Manufactured goods classified chiefly by material</i>						
Maszyny, urządzenia i sprzęt transportowy <i>Machinery and transport equipment</i>	107334,5	25625	28703	320970,3	76546	85901
Różne wyroby przemysłowe .....	91604,6	21926	24472	168129,7	40144	44968
<i>Miscellaneous manufactured articles</i>						
<b>Łotwa Latvia</b>						
<b>OGÓLEM TOTAL</b> .....	<b>1492486,7</b>	<b>356181</b>	<b>398278</b>	<b>6114028,7</b>	<b>1462685</b>	<b>1633756</b>
Żywność i zwierzęta żywe .....	225824,8	53886	60328	1121219,0	268511	299962
<i>Food and live animals</i>						
Napoje i tytoń .....	1999,9	481	539	82825,2	19812	22115
<i>Beverages and tobacco</i>						
Surowce niejadalne z wyjątkiem paliw .....	139513,5	33376	37400	82217,1	19711	21949
<i>Crude materials, inedible, except fuels</i>						
Paliwa mineralne, smary i materiały po- chodne .....	237047,2	56201	63345	40495,0	9762	10899
<i>Mineral fuels, lubricants and related mater- ials</i>						
Oleje, tłuszcze i woski zwierzęce i roślinne <i>Animal and vegetable oils, fats and waxes</i>	1446,5	341	395	19023,1	4552	5063
Chemikalia i produkty pokrewne .....	97373,8	23373	26014	749573,1	179620	200004
<i>Chemicals and related products</i>						
Towary przemysłowe sklasyfikowane głów- nie wg surowca .....	459849,0	110112	122762	1102743,0	263839	295034
<i>Manufactured goods classified chiefly by material</i>						
Maszyny, urządzenia i sprzęt transportowy <i>Machinery and transport equipment</i>	164371,5	39213	43606	2074291,9	495425	554258
Różne wyroby przemysłowe .....	152773,5	36343	40413	841480,7	201414	224429
<i>Miscellaneous manufactured articles</i>						
Towary i transakcje niesklasyfikowane w SITC .....	12286,9	2855	3477	160,4	38	42
<i>Commodities and transactions not classified elsewhere in the SITC</i>						

**TABL. 25. IMPORT I EKSPORT WEDŁUG WAŻNIEJSZYCH KRAJÓW  
Z WYMIENIENIEM SEKCJI SITC W 2015 R. (cd.)**  
**IMPORTS AND EXPORTS BY MAJOR COUNTRIES AND SITC SECTIONS**  
**IN 2015 (cont.)**

WAŻNIEJSZE KRAJE MAJOR COUNTRIES SEKCJE SECTIONS	Import Imports			Eksport Exports		
	w tys. zł in thous. zł	w tys. euro in thous. euro	w tys. dol. USA in thous. USD	w tys. zł in thous. zł	w tys. euro in thous. euro	w tys. dol. USA in thous. USD
<b>Malezja Malaysia</b>						
<b>OGÓŁEM TOTAL</b> .....	<b>3633941,3</b>	<b>869773</b>	<b>967508</b>	<b>673236,3</b>	<b>160109</b>	<b>180183</b>
Żywność i zwierzęta żywe .....	79896,2	18880	21397	78127,7	18667	20740
<i>Food and live animals</i>						
Surowce niejadalne z wyjątkiem paliw .....	46756,1	11219	12431	26575,6	6342	7010
<i>Crude materials, inedible, except fuels</i>						
Oleje, tłuszcze i woski zwierzęce i roślinne .....	10451,1	2488	2755	0,0	0	0
<i>Animal and vegetable oils, fats and waxes</i>						
Chemikalia i produkty pokrewne .....	90791,7	21710	24131	38050,7	9095	10102
<i>Chemicals and related products</i>						
Towary przemysłowe sklasyfikowane głównie wg surowca .....	82550,3	19738	21904	252738,4	59755	68975
<i>Manufactured goods classified chiefly by material</i>						
Maszyny, urządzenia i sprzęt transportowy .....	2866783,4	686465	763646	184754,5	44154	48941
<i>Machinery and transport equipment</i>						
Różne wyroby przemysłowe .....	446857,0	106919	118644	91428,1	21726	23989
<i>Miscellaneous manufactured articles</i>						
<b>Meksyk Mexico</b>						
<b>OGÓŁEM TOTAL</b> .....	<b>2067805,0</b>	<b>495524</b>	<b>550125</b>	<b>2457950,0</b>	<b>589352</b>	<b>654508</b>
Żywność i zwierzęta żywe .....	67555,3	16124	17972	106962,6	25880	28585
<i>Food and live animals</i>						
Napoje i tytoń .....	20906,1	5009	5537	12571,7	3038	3362
<i>Beverages and tobacco</i>						
Surowce niejadalne z wyjątkiem paliw .....	39056,8	9338	10346	8830,0	2112	2348
<i>Crude materials, inedible, except fuels</i>						
Chemikalia i produkty pokrewne .....	111752,7	26697	29427	224649,7	53805	59452
<i>Chemicals and related products</i>						
Towary przemysłowe sklasyfikowane głównie wg surowca .....	198797,4	47733	52872	382286,6	91647	101764
<i>Manufactured goods classified chiefly by material</i>						
Maszyny, urządzenia i sprzęt transportowy .....	1306884,0	313375	347970	1471849,3	353083	392192
<i>Machinery and transport equipment</i>						
Różne wyroby przemysłowe .....	320455,7	76668	85358	247794,5	59065	66012
<i>Miscellaneous manufactured articles</i>						
<b>Niemcy Germany</b>						
<b>OGÓŁEM TOTAL</b> .....	<b>169612138,6</b>	<b>40557825</b>	<b>45291934</b>	<b>203544299,1</b>	<b>48670839</b>	<b>54381403</b>
Żywność i zwierzęta żywe .....	11832333,4	2828313	3159067	19167741,8	4580687	5115474
<i>Food and live animals</i>						
Napoje i tytoń .....	850135,2	203571	226962	1066033,2	255230	284004
<i>Beverages and tobacco</i>						
Surowce niejadalne z wyjątkiem paliw .....	3753069,5	898336	1004016	6376754,1	1526467	1705047
<i>Crude materials, inedible, except fuels</i>						



TABLE 25. IMPORT I EKSPORT WEDŁUG WAŻNIEJSZYCH KRAJÓW  
Z WYMIENIENIEM SEKCJI SITC W 2015 R. (cd.)  
IMPORTS AND EXPORTS BY MAJOR COUNTRIES AND SITC SECTIONS  
IN 2015 (cont.)

WAŻNIEJSZE KRAJE MAJOR COUNTRIES SEKCJE SECTIONS	Import Imports			Eksport Exports		
	w tys. zł in thous. zł	w tys. euro in thous. euro	w tys. dol. USA in thous. USD	w tys. zł in thous. zł	w tys. euro in thous. euro	w tys. dol. USA in thous. USD
<b>Niemcy (dok.) Germany (cont.)</b>						
Paliwa mineralne, smary i materiały pochodne .....	5312963,2	1272431	1421904	3824477,6	915082	1023104
<i>Mineral fuels, lubricants and related materials</i>						
Oleje, tłuszcze i woski zwierzęce i roślinne	788275,6	188529	210429	359415,1	85537	96544
<i>Animal and vegetable oils, fats and waxes</i>						
Chemikalia i produkty pokrewne .....	27839226,5	6659812	7434190	14418311,9	3450109	3853710
<i>Chemicals and related products</i>						
Towary przemysłowe sklasyfikowane głównie wg surowca .....	36380628,0	8703280	9720261	41269273,9	9875189	11037819
<i>Manufactured goods classified chiefly by material</i>						
Maszyny, urządzenia i sprzęt transportowy	63628743,3	15212120	16976607	72325477,6	17290830	19326801
<i>Machinery and transport equipment</i>						
Różne wyroby przemysłowe .....	17902449,8	4277566	4773140	44298728,1	10586888	11822540
<i>Miscellaneous manufactured articles</i>						
Towary i transakcje niesklasyfikowane w SITC .....	1324314,0	313867	365359	438085,7	104820	116360
<i>Commodities and transactions not classified elsewhere in the SITC</i>						
<b>Norwegia Norway</b>						
<b>OGÓŁEM TOTAL .....</b>	<b>9201454,8</b>	<b>2201419</b>	<b>2442082</b>	<b>10272933,4</b>	<b>2461260</b>	<b>2733147</b>
Żywność i zwierzęta żywe .....	2856309,8	682188	760047	372296,0	89047	98931
<i>Food and live animals</i>						
Napoje i tytoń .....	736,9	176	195	12198,2	2909	3245
<i>Beverages and tobacco</i>						
Surowce niejadalne z wyjątkiem paliw .....	238316,9	57096	63100	33959,9	8156	9028
<i>Crude materials, inedible, except fuels</i>						
Paliwa mineralne, smary i materiały pochodne .....	548438,7	132346	143526	278212,5	66413	73626
<i>Mineral fuels, lubricants and related materials</i>						
Oleje, tłuszcze i woski zwierzęce i roślinne	13269,7	3151	3511	16054,5	3881	4261
<i>Animal and vegetable oils, fats and waxes</i>						
Chemikalia i produkty pokrewne .....	509312,2	121899	135496	578690,8	138426	153719
<i>Chemicals and related products</i>						
Towary przemysłowe sklasyfikowane głównie wg surowca .....	1864969,8	446187	495879	2008510,8	480790	533872
<i>Manufactured goods classified chiefly by material</i>						
Maszyny, urządzenia i sprzęt transportowy	2890935,9	692214	767807	5783216,7	1387209	1539879
<i>Machinery and transport equipment</i>						
Różne wyroby przemysłowe .....	278891,7	66097	72447	1189030,1	284246	316381
<i>Miscellaneous manufactured articles</i>						

TABLE 25. IMPORT I EKSPORT WEDŁUG WAŻNIEJSZYCH KRAJÓW  
Z WYMIENIENIEM SEKCJI SITC W 2015 R. (cd.)  
IMPORTS AND EXPORTS BY MAJOR COUNTRIES AND SITC SECTIONS  
IN 2015 (cont.)

WAŻNIEJSZE KRAJE MAJOR COUNTRIES SEKCJE SECTIONS	Import Imports			Eksport Exports		
	w tys. zł in thous. zł	w tys. euro in thous. euro	w tys. dol. USA in thous. USD	w tys. zł in thous. zł	w tys. euro in thous. euro	w tys. dol. USA in thous. USD
<b>Panama Panama</b>						
<b>OGÓLEM TOTAL</b> .....	<b>473826,7</b>	<b>111710</b>	<b>125283</b>	<b>417789,0</b>	<b>99257</b>	<b>108999</b>
Żywność i zwierzęta żywe .....	43797,0	10492	11660	1076,6	256	286
<i>Food and live animals</i>						
Chemikalia i produkty pokrewne .....	0,0	0	0	50594,9	12142	13524
<i>Chemicals and related products</i>						
Towary przemysłowe sklasyfikowane głów- nie wg surowca .....	143,6	34	38	16845,2	4046	4507
<i>Manufactured goods classified chiefly by material</i>						
Maszyny, urządzenia i sprzęt transportowy <i>Machinery and transport equipment</i>	427097,1	100526	112835	330437,1	78297	85754
Różne wyroby przemysłowe .....	2701,4	637	728	16294,9	3902	4253
<i>Miscellaneous manufactured articles</i>						
<b>Portugalia Portugal</b>						
<b>OGÓLEM TOTAL</b> .....	<b>2322875,1</b>	<b>555366</b>	<b>620015</b>	<b>2828500,8</b>	<b>676430</b>	<b>756537</b>
Żywność i zwierzęta żywe .....	294348,4	70269	78380	334907,5	80051	89621
<i>Food and live animals</i>						
Napoje i tytoń .....	73345,2	17488	19559	70654,9	17010	18882
<i>Beverages and tobacco</i>						
Surowce niejadalne z wyjątkiem paliw .....	318979,8	76168	84902	27319,8	6528	7270
<i>Crude materials, inedible, except fuels</i>						
Chemikalia i produkty pokrewne .....	182022,7	43584	48625	302594,0	72526	80867
<i>Chemicals and related products</i>						
Towary przemysłowe sklasyfikowane głów- nie wg surowca .....	396121,1	94731	105780	426187,0	101826	114121
<i>Manufactured goods classified chiefly by material</i>						
Maszyny, urządzenia i sprzęt transportowy <i>Machinery and transport equipment</i>	681108,3	163001	182191	1164290,2	278208	311303
Różne wyroby przemysłowe .....	365529,6	87398	97551	497535,2	119082	133129
<i>Miscellaneous manufactured articles</i>						
<b>Rosja Russia</b>						
<b>OGÓLEM TOTAL</b> .....	<b>53735263,3</b>	<b>12884204</b>	<b>14371786</b>	<b>21418365,9</b>	<b>5124525</b>	<b>5693819</b>
Żywność i zwierzęta żywe .....	622681,3	148857	165825	1422448,1	339648	377564
<i>Food and live animals</i>						
Napoje i tytoń .....	6587,1	1577	1746	51014,8	12246	13579
<i>Beverages and tobacco</i>						
Surowce niejadalne z wyjątkiem paliw .....	1525216,8	364969	405485	272425,9	64950	71967
<i>Crude materials, inedible, except fuels</i>						
Paliwa mineralne, smary i materiały po- chodne .....	34560144,1	8287505	9246642	114391,0	27399	30453
<i>Mineral fuels, lubricants and related mater- ials</i>						

**TABL. 25. IMPORT I EKSPORT WEDŁUG WAŻNIEJSZYCH KRAJÓW  
Z WYMIENIENIEM SEKCJI SITC W 2015 R. (cd.)**  
**IMPORTS AND EXPORTS BY MAJOR COUNTRIES AND SITC SECTIONS**  
**IN 2015 (cont.)**

WAŻNIEJSZE KRAJE MAJOR COUNTRIES SEKCJE SECTIONS	Import Imports			Eksport Exports		
	w tys. zł in thous. zł	w tys. euro in thous. euro	w tys. dol. USA in thous. USD	w tys. zł in thous. zł	w tys. euro in thous. euro	w tys. dol. USA in thous. USD
<b>Rosja (dok.) Russia (cont.)</b>						
Oleje, tłuszcze i woski zwierzęce i roślinne <i>Animal and vegetable oils, fats and waxes</i>	17550,7	4215	4665	26218,9	6270	6925
Chemikalia i produkty pokrewne .....	2902547,1	693634	769487	4369815,9	1045456	1159943
Towary przemysłowe sklasyfikowane głównie wg surowca .....	3767410,9	902309	1000945	4471837,1	1069922	1188790
<i>Manufactured goods classified chiefly by material</i>						
Maszyny, urządzenia i sprzęt transportowy <i>Machinery and transport equipment</i>	1297901,4	314367	346608	7714109,6	1847302	2054007
Różne wyroby przemysłowe .....	111838,3	26676	29720	2972219,0	710400	789564
<i>Miscellaneous manufactured articles</i>						
Towary i transakcje niesklasyfikowane w SITC .....	8923385,8	2140094	2400662	3885,6	932	1025
<i>Commodities and transactions not classified elsewhere in the SITC</i>						
<b>Rumunia Romania</b>						
<b>OGÓŁEM TOTAL .....</b>	<b>6089946,2</b>	<b>1456164</b>	<b>1628413</b>	<b>12398646,8</b>	<b>2965928</b>	<b>3310637</b>
Żywność i zwierzęta żywe .....	115578,1	27671	30919	1898095,3	453478	506520
<i>Food and live animals</i>						
Napoje i tytoń .....	72064,4	17275	19227	225417,1	53975	59994
<i>Beverages and tobacco</i>						
Surowce niejadalne z wyjątkiem paliw .....	70555,1	16957	18861	124308,7	29684	33276
<i>Crude materials, inedible, except fuels</i>						
Paliwa mineralne, smary i materiały pochodne .....	9614,8	2306	2576	789964,3	189405	210609
<i>Mineral fuels, lubricants and related materials</i>						
Chemikalia i produkty pokrewne .....	420922,8	100704	112487	1335831,8	319828	357113
<i>Chemicals and related products</i>						
Towary przemysłowe sklasyfikowane głównie wg surowca .....	2249981,4	537418	602218	2784126,0	666597	744790
<i>Manufactured goods classified chiefly by material</i>						
Maszyny, urządzenia i sprzęt transportowy <i>Machinery and transport equipment</i>	2484626,7	594695	664122	3479011,3	831950	929015
Różne wyroby przemysłowe .....	666596,9	159137	178001	1755035,9	419389	467485
<i>Miscellaneous manufactured articles</i>						
<b>Singapur Singapore</b>						
<b>OGÓŁEM TOTAL .....</b>	<b>3874835,2</b>	<b>927638</b>	<b>1030521</b>	<b>3303083,9</b>	<b>788280</b>	<b>869797</b>
Żywność i zwierzęta żywe .....	2632,3	634	695	56640,1	13565	15016
<i>Food and live animals</i>						
Napoje i tytoń .....	14653,1	3520	3948	1091,5	265	295
<i>Beverages and tobacco</i>						

**TABL. 25. IMPORT I EKSPORT WEDŁUG WAŻNIEJSZYCH KRAJÓW  
 Z WYMIENIENIEM SEKCJI SITC W 2015 R. (cd.)**  
**IMPORTS AND EXPORTS BY MAJOR COUNTRIES AND SITC SECTIONS**  
**IN 2015 (cont.)**

WAŻNIEJSZE KRAJE MAJOR COUNTRIES SEKCJE SECTIONS	Import Imports			Eksport Exports		
	w tys. zł in thous. zł	w tys. euro in thous. euro	w tys. dol. USA in thous. USD	w tys. zł in thous. zł	w tys. euro in thous. euro	w tys. dol. USA in thous. USD
<b>Singapur (dok.) Singapore (cont.)</b>						
Chemikalia i produkty pokrewne .....	606892,8	144989	160689	24511,1	5891	6520
<i>Chemicals and related products</i>						
Towary przemysłowe sklasyfikowane głów- nie wg surowca .....	17061,3	4080	4550	124143,1	29866	32964
<i>Manufactured goods classified chiefly by material</i>						
Maszyny, urządzenia i sprzęt transportowy <i>Machinery and transport equipment</i>	3023066,1	723995	804614	3017421,1	719756	793991
Różne wyroby przemysłowe .....	201837,5	48333	53721	67861,4	16153	17977
<i>Miscellaneous manufactured articles</i>						
<b>Słowacja Slovakia</b>						
<b>OGÓŁEM TOTAL .....</b>	<b>13477844,1</b>	<b>3224072</b>	<b>3600328</b>	<b>19279072,8</b>	<b>4612197</b>	<b>5152655</b>
Żywność i zwierzęta żywe .....	1127216,8	269545	301216	2434902,0	582700	650365
<i>Food and live animals</i>						
Napoje i tytoń .....	10535,2	2545	2832	301488,2	72250	80600
<i>Beverages and tobacco</i>						
Surowce niejadalne z wyjątkiem paliw .....	548648,0	131456	146708	373823,5	89472	100075
<i>Crude materials, inedible, except fuels</i>						
Paliwa mineralne, smary i materiały po- chodne .....	730556,4	175382	195027	1280566,2	306226	342624
<i>Mineral fuels, lubricants and related mater- ials</i>						
Oleje, tłuszcze i woski zwierzęce i roślinne <i>Animal and vegetable oils, fats and waxes</i>	11989,4	2860	3188	357704,4	85700	95691
Chemikalia i produkty pokrewne .....	1165033,6	278790	311166	1914676,3	457807	511061
<i>Chemicals and related products</i>						
Towary przemysłowe sklasyfikowane głów- nie wg surowca .....	4171310,6	998031	1115350	4741895,5	1134893	1268576
<i>Manufactured goods classified chiefly by material</i>						
Maszyny, urządzenia i sprzęt transportowy <i>Machinery and transport equipment</i>	4155722,8	992921	1108850	4958503,8	1186197	1324942
Różne wyroby przemysłowe .....	1556766,2	372526	415972	2915493,5	696948	778716
<i>Miscellaneous manufactured articles</i>						
<b>Słowenia Slovenia</b>						
<b>OGÓŁEM TOTAL .....</b>	<b>2669295,4</b>	<b>638044</b>	<b>713014</b>	<b>2627491,2</b>	<b>628337</b>	<b>702208</b>
Żywność i zwierzęta żywe .....	34340,7	8178	9173	250283,0	59891	66837
<i>Food and live animals</i>						
Napoje i tytoń .....	279,0	66	75	162152,8	38862	43341
<i>Beverages and tobacco</i>						
Surowce niejadalne z wyjątkiem paliw .....	95719,7	22944	25638	91978,1	22033	24597
<i>Crude materials, inedible, except fuels</i>						

TABL. 25. IMPORT I EKSPORT WEDŁUG WAŻNIEJSZYCH KRAJÓW  
Z WYMIENIENIEM SEKCJI SITC W 2015 R. (cd.)  
**IMPORTS AND EXPORTS BY MAJOR COUNTRIES AND SITC SECTIONS  
IN 2015 (cont.)**

WAŻNIEJSZE KRAJE MAJOR COUNTRIES SEKCJE SECTIONS	Import Imports			Eksport Exports		
	w tys. zł in thous. zł	w tys. euro in thous. euro	w tys. dol. USA in thous. USD	w tys. zł in thous. zł	w tys. euro in thous. euro	w tys. dol. USA in thous. USD
<b>Słowenia (dok.) Slovenia (cont.)</b>						
Paliwa mineralne, smary i materiały pochodne .....	25709,0	6164	6901	75727,5	18127	20327
<i>Mineral fuels, lubricants and related materials</i>						
Chemikalia i produkty pokrewne .....	892875,8	213300	238504	357558,7	85540	95554
<i>Chemicals and related products</i>						
Towary przemysłowe sklasyfikowane głównie wg surowca .....	625590,6	149640	167402	757437,6	181328	202873
<i>Manufactured goods classified chiefly by material</i>						
Maszyny, urządzenia i sprzęt transportowy .....	803247,5	191979	214318	629441,3	150211	167709
<i>Machinery and transport equipment</i>						
Różne wyroby przemysłowe .....	189581,1	45308	50489	302741,9	72303	80923
<i>Miscellaneous manufactured articles</i>						
<b>Stany Zjednoczone United States</b>						
<b>OGÓLEM TOTAL .....</b>	<b>19773459,7</b>	<b>4731552</b>	<b>5256824</b>	<b>16841434,6</b>	<b>4027158</b>	<b>4464993</b>
Żywność i zwierzęta żywe .....	816937,2	194309	218042	1216022,0	290239	322821
<i>Food and live animals</i>						
Napoje i tytoń .....	441656,6	105657	117534	207530,3	49796	55151
<i>Beverages and tobacco</i>						
Surowce niejadalne z wyjątkiem paliw .....	797342,0	190612	212165	63295,7	15056	16795
<i>Crude materials, inedible, except fuels</i>						
Paliwa mineralne, smary i materiały pochodne .....	284285,4	67368	75836	378871,3	90896	101335
<i>Mineral fuels, lubricants and related materials</i>						
Chemikalia i produkty pokrewne .....	3373875,6	808011	897122	794294,4	189612	209929
<i>Chemicals and related products</i>						
Towary przemysłowe sklasyfikowane głównie wg surowca .....	1850392,9	442784	492195	2480585,9	593418	658129
<i>Manufactured goods classified chiefly by material</i>						
Maszyny, urządzenia i sprzęt transportowy .....	9703637,3	2323198	2577501	8029055,4	1920308	2128022
<i>Machinery and transport equipment</i>						
Różne wyroby przemysłowe .....	2410333,3	576832	641152	3645534,6	871599	965886
<i>Miscellaneous manufactured articles</i>						
Towary i transakcje niesklasyfikowane w SITC .....	86602,6	20781	23036	24403,3	5798	6438
<i>Commodities and transactions not classified elsewhere in the SITC</i>						
<b>Szwajcaria Switzerland</b>						
<b>OGÓLEM TOTAL .....</b>	<b>5894628,9</b>	<b>1409799</b>	<b>1568507</b>	<b>6662913,6</b>	<b>1593163</b>	<b>1771152</b>
Żywność i zwierzęta żywe .....	123248,2	29412	32683	327249,6	78153	86997
<i>Food and live animals</i>						

**TABL. 25. IMPORT I EKSPORT WEDŁUG WAŻNIEJSZYCH KRAJÓW  
 Z WYMIENIENIEM SEKCJI SITC W 2015 R. (cd.)**  
**IMPORTS AND EXPORTS BY MAJOR COUNTRIES AND SITC SECTIONS**  
**IN 2015 (cont.)**

WAŻNIEJSZE KRAJE MAJOR COUNTRIES SEKCJE SECTIONS	Import Imports			Eksport Exports		
	w tys. zł in thous. zł	w tys. euro in thous. euro	w tys. dol. USA in thous. USD	w tys. zł in thous. zł	w tys. euro in thous. euro	w tys. dol. USA in thous. USD
<b>Szwajcaria (dok.) Switzerland (cont.)</b>						
Napoje i tytoń .....	2325,3	559	619	19084,8	4598	5077
<i>Beverages and tobacco</i>						
Surowce niejadalne z wyjątkiem paliw .....	32078,6	7703	8487	176856,5	42319	47034
<i>Crude materials, inedible, except fuels</i>						
Chemikalia i produkty pokrewne .....	2022988,4	483111	538626	466296,7	111553	124226
<i>Chemicals and related products</i>						
Towary przemysłowe sklasyfikowane głów- nie wg surowca .....	692288,8	165613	184373	1205567,5	288490	321061
<i>Manufactured goods classified chiefly by material</i>						
Maszyny, urządzenia i sprzęt transportowy	2068126,9	495259	550191	2845964,5	680554	756868
<i>Machinery and transport equipment</i>						
Różne wyroby przemysłowe .....	908724,8	217383	241628	1308819,2	312874	347850
<i>Miscellaneous manufactured articles</i>						
Towary i transakcje niesklasyfikowane w SITC .....	35374,1	8483	9358	307690,3	73333	80601
<i>Commodities and transactions not classified elsewhere in the SITC</i>						
<b>Szwecja Sweden</b>						
<b>OGÓLEM TOTAL .....</b>	<b>13634270,8</b>	<b>3264551</b>	<b>3641040</b>	<b>20570259,6</b>	<b>4921343</b>	<b>5489327</b>
Żywność i zwierzęta żywe .....	841083,1	201116	224258	1553275,1	371733	414835
<i>Food and live animals</i>						
Napoje i tytoń .....	28627,7	6852	7605	66333,6	15917	17740
<i>Beverages and tobacco</i>						
Surowce niejadalne z wyjątkiem paliw .....	592244,2	141812	158092	341645,0	81988	91469
<i>Crude materials, inedible, except fuels</i>						
Paliwa mineralne, smary i materiały po- chodne .....	769637,9	184247	206254	1245413,8	298611	332687
<i>Mineral fuels, lubricants and related mater- ials</i>						
Oleje, tłuszcze i woski zwierzęce i roślinne	44919,8	10783	12026	25865,2	6198	6763
<i>Animal and vegetable oils, fats and waxes</i>						
Chemikalia i produkty pokrewne .....	1559865,5	373426	417064	1280528,1	306494	342207
<i>Chemicals and related products</i>						
Towary przemysłowe sklasyfikowane głów- nie wg surowca .....	3913848,4	937281	1046489	4229013,3	1011902	1129122
<i>Manufactured goods classified chiefly by material</i>						
Maszyny, urządzenia i sprzęt transportowy	4956504,3	1187199	1321606	8398402,1	2008395	2239195
<i>Machinery and transport equipment</i>						
Różne wyroby przemysłowe .....	927442,5	221811	247619	3429756,4	820098	915301
<i>Miscellaneous manufactured articles</i>						
<b>Tajlandia Thailand</b>						
<b>OGÓLEM TOTAL .....</b>	<b>2781712,5</b>	<b>664761</b>	<b>740166</b>	<b>512097,5</b>	<b>122842</b>	<b>136113</b>
Żywność i zwierzęta żywe .....	188157,5	44983	49887	49479,7	11811	13189
<i>Food and live animals</i>						

**TABL. 25. IMPORT I EKSPORT WEDŁUG WAŻNIEJSZYCH KRAJÓW  
 Z WYMIENIENIEM SEKCJI SITC W 2015 R. (cd.)**  
**IMPORTS AND EXPORTS BY MAJOR COUNTRIES AND SITC SECTIONS**  
**IN 2015 (cont.)**

WAŻNIEJSZE KRAJE MAJOR COUNTRIES SEKCJE SECTIONS	Import Imports			Eksport Exports		
	w tys. zł in thous. zł	w tys. euro in thous. euro	w tys. dol. USA in thous. USD	w tys. zł in thous. zł	w tys. euro in thous. euro	w tys. dol. USA in thous. USD
<b>Tajlandia (dok.) Thailand (cont.)</b>						
Napoje i tytoń .....	10150,1	2426	2672	6,3	2	2
<i>Beverages and tobacco</i>						
Surowce niejadalne z wyjątkiem paliw .....	142871,1	34121	37751	24696,4	5896	6537
<i>Crude materials, inedible, except fuels</i>						
Chemikalia i produkty pokrewne .....	148110,3	35373	39336	114820,5	27448	30455
<i>Chemicals and related products</i>						
Towary przemysłowe sklasyfikowane głów- nie wg surowca .....	253040,3	60480	67132	103618,6	24909	27561
<i>Manufactured goods classified chiefly by material</i>						
Maszyny, urządzenia i sprzęt transportowy <i>Machinery and transport equipment</i>	1527208,2	364947	407235	198881,2	47868	52910
Różne wyroby przemysłowe .....	509586,5	121812	135466	20389,2	4859	5405
<i>Miscellaneous manufactured articles</i>						
<b>Tajwan Taiwan</b>						
<b>OGÓLEM TOTAL .....</b>	<b>4823522,1</b>	<b>1152921</b>	<b>1284726</b>	<b>536085,5</b>	<b>128267</b>	<b>142259</b>
Żywność i zwierzęta żywe .....	953,2	228	257	24140,2	5790	6380
<i>Food and live animals</i>						
Napoje i tytoń .....	1206,1	285	327	11718,1	2788	3063
<i>Beverages and tobacco</i>						
Surowce niejadalne z wyjątkiem paliw .....	63248,2	15117	16863	28500,9	6766	7508
<i>Crude materials, inedible, except fuels</i>						
Chemikalia i produkty pokrewne .....	219328,5	52423	58376	192461,6	46074	51098
<i>Chemicals and related products</i>						
Towary przemysłowe sklasyfikowane głów- nie wg surowca .....	792897,6	189420	211012	38815,5	9313	10309
<i>Manufactured goods classified chiefly by material</i>						
Maszyny, urządzenia i sprzęt transportowy <i>Machinery and transport equipment</i>	3134663,3	749474	834984	180009,1	43108	47858
Różne wyroby przemysłowe .....	608394,9	145302	162149	55608,3	13292	14734
<i>Miscellaneous manufactured articles</i>						
<b>Turecja Turkey</b>						
<b>OGÓLEM TOTAL .....</b>	<b>10882956,9</b>	<b>2606367</b>	<b>2888352</b>	<b>11654327,1</b>	<b>2797294</b>	<b>3101229</b>
Żywność i zwierzęta żywe .....	959256,8	229371	254924	424763,3	101284	112105
<i>Food and live animals</i>						
Napoje i tytoń .....	58162,8	13912	15345	13334,8	3180	3527
<i>Beverages and tobacco</i>						
Surowce niejadalne z wyjątkiem paliw .....	204313,4	48882	53988	82986,8	19704	22115
<i>Crude materials, inedible, except fuels</i>						
Paliwa mineralne, smary i materiały po- chodne .....	790,8	191	211	22177,9	5324	5893
<i>Mineral fuels, lubricants and related mater- ials</i>						

TABLE 25. IMPORT I EKSPORT WEDŁUG WAŻNIEJSZYCH KRAJÓW  
Z WYMIENIENIEM SEKCJI SITC W 2015 R. (cd.)  
IMPORTS AND EXPORTS BY MAJOR COUNTRIES AND SITC SECTIONS  
IN 2015 (cont.)

WAŻNIEJSZE KRAJE MAJOR COUNTRIES SEKCJE SECTIONS	Import Imports			Eksport Exports		
	w tys. zł in thous. zł	w tys. euro in thous. euro	w tys. dol. USA in thous. USD	w tys. zł in thous. zł	w tys. euro in thous. euro	w tys. dol. USA in thous. USD
<b>Turecja (dok.) Turkey (cont.)</b>						
Chemikalia i produkty pokrewne .....	629565,2	150731	167019	1027107,2	245105	273051
<i>Chemicals and related products</i>						
Towary przemysłowe sklasyfikowane głów- nie wg surowca .....	2514601,2	601207	667795	1535067,1	367027	407352
<i>Manufactured goods classified chiefly by material</i>						
Maszyny, urządzenia i sprzęt transportowy	4485560,8	1076458	1189431	8019293,5	1928854	2136492
<i>Machinery and transport equipment</i>						
Różne wyroby przemysłowe .....	2030495,1	485566	539585	518600,9	124182	137726
<i>Miscellaneous manufactured articles</i>						
<b>Ukraina Ukraine</b>						
<b>OGÓŁEM TOTAL .....</b>	<b>6395606,0</b>	<b>1529874</b>	<b>1699094</b>	<b>12446346,7</b>	<b>2977156</b>	<b>3301868</b>
Żywność i zwierzęta żywe .....	860119,1	205264	227769	1096540,8	261899	291130
<i>Food and live animals</i>						
Napoje i tytoń .....	53103,0	12861	14104	40031,1	9501	10628
<i>Beverages and tobacco</i>						
Surowce niejadalne z wyjątkiem paliw .....	1818742,7	434782	483719	216632,2	51779	57314
<i>Crude materials, inedible, except fuels</i>						
Paliwa mineralne, smary i materiały po- chodne .....	99159,4	23655	26313	1746722,5	419247	463816
<i>Mineral fuels, lubricants and related mater- ials</i>						
Oleje, tłuszcze i woski zwierzęce i roślinne	213572,2	51045	56581	71887,3	17214	19067
<i>Animal and vegetable oils, fats and waxes</i>						
Chemikalia i produkty pokrewne .....	279176,4	66863	73991	1978098,3	473219	524542
<i>Chemicals and related products</i>						
Towary przemysłowe sklasyfikowane głów- nie wg surowca .....	2333654,9	559073	620249	2855151,1	683136	758263
<i>Manufactured goods classified chiefly by material</i>						
Maszyny, urządzenia i sprzęt transportowy	514522,1	122869	137105	3234891,8	772991	857468
<i>Machinery and transport equipment</i>						
Różne wyroby przemysłowe .....	222637,6	53240	59018	1202933,5	287335	318714
<i>Miscellaneous manufactured articles</i>						
<b>Węgry Hungary</b>						
<b>OGÓŁEM TOTAL .....</b>	<b>12079920,1</b>	<b>2888703</b>	<b>3225708</b>	<b>19969017,3</b>	<b>4775237</b>	<b>5337799</b>
Żywność i zwierzęta żywe .....	988181,0	236149	264009	1859675,4	444557	497011
<i>Food and live animals</i>						
Napoje i tytoń .....	75071,7	17880	20039	485345,8	116378	129785
<i>Beverages and tobacco</i>						
Surowce niejadalne z wyjątkiem paliw .....	185927,4	44588	49647	169901,1	40671	45400
<i>Crude materials, inedible, except fuels</i>						



**TABL. 25. IMPORT I EKSPORT WEDŁUG WAŻNIEJSZYCH KRAJÓW  
 Z WYMIENIENIEM SEKCJI SITC W 2015 R. (cd.)**  
**IMPORTS AND EXPORTS BY MAJOR COUNTRIES AND SITC SECTIONS**  
**IN 2015 (cont.)**

WAŻNIEJSZE KRAJE MAJOR COUNTRIES SEKCJE SECTIONS	Import Imports			Eksport Exports		
	w tys. zł in thous. zł	w tys. euro in thous. euro	w tys. dol. USA in thous. USD	w tys. zł in thous. zł	w tys. euro in thous. euro	w tys. dol. USA in thous. USD
<b>Węgry (dok.) Hungary (cont.)</b>						
Paliwa mineralne, smary i materiały pochodne .....	116867,1	28100	31212	239512,7	57512	63783
<i>Mineral fuels, lubricants and related materials</i>						
Oleje, tłuszcze i woski zwierzęce i roślinne	165721,4	39750	44331	76372,8	18238	20224
<i>Animal and vegetable oils, fats and waxes</i>						
Chemikalia i produkty pokrewne .....	3063016,3	732000	816720	1830792,6	437902	489553
<i>Chemicals and related products</i>						
Towary przemysłowe sklasyfikowane głównie wg surowca .....	1802974,3	431679	481913	4438325,7	1062178	1187197
<i>Manufactured goods classified chiefly by material</i>						
Maszyny, urządzenia i sprzęt transportowy	4730697,5	1130839	1263205	8611453,1	2058233	2302643
<i>Machinery and transport equipment</i>						
Różne wyroby przemysłowe .....	950070,7	227383	254259	2257584,9	539554	602189
<i>Miscellaneous manufactured articles</i>						
<b>Wielka Brytania United Kingdom</b>						
<b>OGÓŁEM TOTAL .....</b>	<b>20081724,6</b>	<b>4799042</b>	<b>5360622</b>	<b>50608766,6</b>	<b>12102894</b>	<b>13520846</b>
Żywność i zwierzęta żywe .....	1395273,4	333748	372381	7793850,0	1864754	2080392
<i>Food and live animals</i>						
Napoje i tytoń .....	446392,9	106458	118688	622588,0	149169	165767
<i>Beverages and tobacco</i>						
Surowce niejadalne z wyjątkiem paliw .....	538634,0	128605	143497	353916,9	84517	94378
<i>Crude materials, inedible, except fuels</i>						
Paliwa mineralne, smary i materiały pochodne .....	296207,7	71326	79052	1489046,7	361224	399282
<i>Mineral fuels, lubricants and related materials</i>						
Oleje, tłuszcze i woski zwierzęce i roślinne	58111,4	14019	15559	25419,8	6107	6757
<i>Animal and vegetable oils, fats and waxes</i>						
Chemikalia i produkty pokrewne .....	5487960,3	1311647	1466818	3686173,1	882203	985187
<i>Chemicals and related products</i>						
Towary przemysłowe sklasyfikowane głównie wg surowca .....	2368753,2	566662	633275	8471439,1	2027256	2262896
<i>Manufactured goods classified chiefly by material</i>						
Maszyny, urządzenia i sprzęt transportowy	6995330,4	1670661	1866132	21338532,8	5096407	5705576
<i>Machinery and transport equipment</i>						
Różne wyroby przemysłowe .....	2494375,6	595753	665036	6823798,0	1630330	1819539
<i>Miscellaneous manufactured articles</i>						
<b>Wietnam Vietnam</b>						
<b>OGÓŁEM TOTAL .....</b>	<b>5744924,7</b>	<b>1374966</b>	<b>1528674</b>	<b>846929,5</b>	<b>202503</b>	<b>224179</b>
Żywność i zwierzęta żywe .....	763930,2	182626	203566	379120,6	90485	100337
<i>Food and live animals</i>						

**TABL. 25. IMPORT I EKSPORT WEDŁUG WAŻNIEJSZYCH KRAJÓW  
 Z WYMIENIENIEM SEKCJI SITC W 2015 R. (dok.)**  
**IMPORTS AND EXPORTS BY MAJOR COUNTRIES AND SITC SECTIONS**  
**IN 2015 (cont.)**

WAŻNIEJSZE KRAJE MAJOR COUNTRIES SEKCJE SECTIONS	Import Imports			Eksport Exports		
	w tys. zł in thous. zł	w tys. euro in thous. euro	w tys. dol. USA in thous. USD	w tys. zł in thous. zł	w tys. euro in thous. euro	w tys. dol. USA in thous. USD
<b>Wietnam (dok.) Vietnam (cont.)</b>						
Surowce niejadalne z wyjątkiem paliw .....	21781,8	5184	5807	5919,6	1413	1561
<i>Crude materials, inedible, except fuels</i>						
Chemikalia i produkty pokrewne .....	86788,0	20784	23055	182216,0	43631	48285
<i>Chemicals and related products</i>						
Towary przemysłowe sklasyfikowane głów- nie wg surowca .....	423384,5	101728	112419	51723,8	12404	13719
<i>Manufactured goods classified chiefly by material</i>						
Maszyny, urządzenia i sprzęt transportowy	2782876,6	666856	739263	194659,4	46579	51511
<i>Machinery and transport equipment</i>						
Różne wyroby przemysłowe .....	1665383,2	397603	444353	31662,5	7601	8337
<i>Miscellaneous manufactured articles</i>						
<b>Włochy Italy</b>						
<b>OGÓLEM TOTAL .....</b>	<b>39906117,8</b>	<b>9549471</b>	<b>10661623</b>	<b>36303326,3</b>	<b>8686031</b>	<b>9698250</b>
Żywność i zwierzęta żywe .....	2312293,9	552370	616844	4208812,7	1007134	1124624
<i>Food and live animals</i>						
Napoje i tytoń .....	321398,0	76671	85469	1576610,4	378220	421069
<i>Beverages and tobacco</i>						
Surowce niejadalne z wyjątkiem paliw .....	374979,9	89862	100414	939924,4	224937	251605
<i>Crude materials, inedible, except fuels</i>						
Paliwa mineralne, smary i materiały po- chodne .....	114291,3	27384	30459	530315,0	126002	141055
<i>Mineral fuels, lubricants and related mater- ials</i>						
Oleje, tłuszcze i woski zwierzęce i roślinne	178785,8	42700	47877	14746,2	3529	3960
<i>Animal and vegetable oils, fats and waxes</i>						
Chemikalia i produkty pokrewne .....	5594897,4	1338630	1494007	2755091,3	659052	735817
<i>Chemicals and related products</i>						
Towary przemysłowe sklasyfikowane głów- nie wg surowca .....	9257542,6	2215759	2473831	5790521,3	1386149	1548450
<i>Manufactured goods classified chiefly by material</i>						
Maszyny, urządzenia i sprzęt transportowy	17582050,6	4209045	4699046	16857767,6	4033163	4503295
<i>Machinery and transport equipment</i>						
Różne wyroby przemysłowe .....	4167953,7	996590	1113166	3559863,3	851119	949675
<i>Miscellaneous manufactured articles</i>						
Towary i transakcje niesklasyfikowane w SITC .....	1924,5	460	510	69674,0	16728	18699
<i>Commodities and transactions not classified elsewhere in the SITC</i>						

TABL. 26. **IMPORT I EKSPORT WEDŁUG WAŻNIEJSZYCH KRAJÓW  
Z WYMIENIENIEM SEKCJI CN W 2015 R.**  
**IMPORTS AND EXPORTS BY MAJOR COUNTRIES AND CN SECTIONS  
IN 2015**

U w a g a. Tajwan — Chiny — Tajwan.

N o t e. Taiwan — China — Taiwan.

WAŻNIEJSZE KRAJE MAJOR COUNTRIES  SEKCJE SECTIONS	Import Imports			Eksport Exports		
	w tys. zł in thous. zł	w tys. euro in thous. euro	w tys. dol. USA in thous. USD	w tys. zł in thous. zł	w tys. euro in thous. euro	w tys. dol. USA in thous. USD
<b>Argentyna Argentina</b>						
<b>OGÓŁEM TOTAL</b> .....	<b>2475377,3</b>	<b>594957</b>	<b>660310</b>	<b>351798,5</b>	<b>83925</b>	<b>93099</b>
Zwierzęta żywe; produkty pochodzenia zwierzęcego .....	53372,5	12723	14085	13,1	3	4
<i>Live animals; animal products</i>						
Produkty pochodzenia roślinnego .....	332569,0	79921	89091	3364,6	800	890
<i>Vegetable products</i>						
Przetwory spożywcze .....	2033429,4	488874	542187	3780,1	896	989
<i>Prepared foodstuffs</i>						
Produkty przemysłu chemicznego .....	10231,3	2440	2721	35202,1	8392	9312
<i>Products of the chemical industry</i>						
Tworzywa sztuczne i kauczuk oraz artykuły z nich .....	1213,6	290	330	18521,9	4417	4952
<i>Plastics and rubber and articles thereof</i>						
Ścier drzewny, papier, tektura i artykuły z nich .....	227,9	55	62	17032,1	4077	4526
<i>Pulp of wood, paper, paperboard and articles thereof</i>						
Metale nieszlachetne i artykuły z nich .....	13458,2	3236	3609	31039,2	7413	8036
<i>Base metals and articles thereof</i>						
Maszyny i urządzenia, sprzęt elektryczny i elektrotechniczny .....	12073,5	2896	3212	190222,3	45357	50400
<i>Machinery and mechanical appliances, electrical and electrotechnical equipment</i>						
Sprzęt transportowy .....	6339,5	1520	1690	18568,4	4438	4933
<i>Transport equipment</i>						
Przyrządy i aparatura, optyczne, fotograficzne, pomiarowe, kontrolne, itp. ....	2102,1	503	560	8545,8	2037	2271
<i>Optical, photographic, measuring, checking instruments, etc.</i>						
Artykuły przemysłowe różne — meble, prefabrykaty budynków, zabawki, itp. ....	455,0	109	122	17533,6	4195	4666
<i>Miscellaneous manufactured articles</i>						
<b>Austria Austria</b>						
<b>OGÓŁEM TOTAL</b> .....	<b>13156612,7</b>	<b>3149603</b>	<b>3514778</b>	<b>13252476,4</b>	<b>3168723</b>	<b>3542230</b>
Zwierzęta żywe; produkty pochodzenia zwierzęcego .....	104448,8	24939	27914	280404,0	66994	74869
<i>Live animals; animal products</i>						
Produkty pochodzenia roślinnego .....	147011,0	35239	39248	183650,6	43935	49063
<i>Vegetable products</i>						
Tłuszcze i oleje .....	16457,3	3923	4406	25727,1	6180	6867
<i>Fats and oils</i>						
Przetwory spożywcze .....	576714,6	137863	153956	1082516,8	258767	289262
<i>Prepared foodstuffs</i>						
Produkty mineralne .....	155717,9	37397	41647	926974,5	221758	247969
<i>Mineral products</i>						

**TABL. 26. IMPORT I EKSPORT WEDŁUG WAŻNIEJSZYCH KRAJÓW  
Z WYMIENIENIEM SEKCJI CN W 2015 R. (cd.)  
IMPORTS AND EXPORTS BY MAJOR COUNTRIES AND CN SECTIONS  
IN 2015 (cont.)**

WAŻNIEJSZE KRAJE MAJOR COUNTRIES  SEKCJE SECTIONS	Import <i>Imports</i>			Eksport <i>Exports</i>		
	w tys. zł <i>in thous. zł</i>	w tys. euro <i>in thous. euro</i>	w tys. dol. USA <i>in thous. USD</i>	w tys. zł <i>in thous. zł</i>	w tys. euro <i>in thous. euro</i>	w tys. dol. USA <i>in thous. USD</i>
<b>Austria (dok.) <i>Austria (cont.)</i></b>						
Produkty przemysłu chemicznego .....	1443254,2	345410	385105	825179,2	197495	220537
<i>Products of the chemical industry</i>						
Tworzywa sztuczne i kauczuk oraz artykuły z nich .....	1089013,3	260745	291097	712954,4	170646	190494
<i>Plastics and rubber and articles thereof</i>						
Skóry i artykuły z nich .....	69427,6	16548	18571	56072,9	13405	14908
<i>Raw hides and skins, articles thereof</i>						
Drewno i artykuły z drewna .....	273179,6	65321	72867	279196,2	66866	74688
<i>Wood and articles of wood</i>						
Ścier drzewny, papier, tektura i artykuły z nich .....	1046855,3	250695	279945	551714,0	132004	147572
<i>Pulp of wood, paper, paperboard and articles thereof</i>						
Materiały i artykuły włókiennicze .....	223399,9	53473	59711	761188,8	182159	203211
<i>Textiles and textile articles</i>						
Obuwie, nakrycia głowy, itp. ....	34693,6	8296	9222	136654,9	32726	36453
<i>Footwear, headgear, etc.</i>						
Artykuły z kamienia, wyroby ceramiczne, szkło .....	152431,6	36523	40719	175834,6	42049	46994
<i>Articles of stone, ceramic products, glass</i>						
Perły, kamienie szlachetne, metale szlachetne i artykuły z nich .....	63736,1	15149	16802	10884,5	2588	2902
<i>Pearls, precious stones and metals, articles thereof</i>						
Metale nieszlachetne i artykuły z nich .....	2714881,0	649198	726102	1945334,8	465808	520647
<i>Base metals and articles thereof</i>						
Maszyny i urządzenia, sprzęt elektryczny i elektrotechniczny .....	3035786,3	727652	810663	2657138,3	634922	709783
<i>Machinery and mechanical appliances, electrical and electrotechnical equipment</i>						
Sprzęt transportowy .....	1471552,5	352635	393410	1508064,8	359469	403472
<i>Transport equipment</i>						
Przyrządy i aparatura, optyczne, fotograficzne, pomiarowe, kontrolne, itp. ....	166568,8	39867	44199	116792,2	28023	31205
<i>Optical, photographic, measuring, checking instruments, etc.</i>						
Artykuły przemysłowe różne — meble, prefabrykaty budynków, zabawki, itp. ....	366638,2	87577	97898	1013947,8	242392	270738
<i>Miscellaneous manufactured articles</i>						
<b>Belgia <i>Belgium</i></b>						
<b>OGÓŁEM TOTAL .....</b>	<b>18047144,6</b>	<b>4318066</b>	<b>4822610</b>	<b>16361780,7</b>	<b>3912896</b>	<b>4374440</b>
Zwierzęta żywe; produkty pochodzenia zwierzęcego .....	1344485,7	321767	359050	460387,3	110035	122984
<i>Live animals; animal products</i>						
Produkty pochodzenia roślinnego .....	237281,9	56650	63285	736652,2	176854	196673
<i>Vegetable products</i>						
Tłuszcze i oleje .....	115658,5	27664	30930	38727,5	9202	10339
<i>Fats and oils</i>						

**TABL. 26. IMPORT I EKSPORT WEDŁUG WAŻNIEJSZYCH KRAJÓW  
Z WYMIENIENIEM SEKCJI CN W 2015 R. (cd.)  
IMPORTS AND EXPORTS BY MAJOR COUNTRIES AND CN SECTIONS  
IN 2015 (cont.)**

WAŻNIEJSZE KRAJE MAJOR COUNTRIES SEKCJE SECTIONS	Import <i>Imports</i>			Eksport <i>Exports</i>		
	w tys. zł <i>in thous. zł</i>	w tys. euro <i>in thous. euro</i>	w tys. dol. USA <i>in thous. USD</i>	w tys. zł <i>in thous. zł</i>	w tys. euro <i>in thous. euro</i>	w tys. dol. USA <i>in thous. USD</i>
<b>Belgia (dok.) <i>Belgium (cont.)</i></b>						
Przetwory spożywcze .....	623745,8	149119	166471	947073,4	226388	253399
<i>Prepared foodstuffs</i>						
Produkty mineralne .....	266002,9	63673	71135	714085,4	171014	191126
<i>Mineral products</i>						
Produkty przemysłu chemicznego .....	3124164,6	748559	834475	1083423,9	259195	289621
<i>Products of the chemical industry</i>						
Tworzywa sztuczne i kauczuk oraz artykuły z nich .....	3304750,0	790759	883082	1615599,2	386545	432170
<i>Plastics and rubber and articles thereof</i>						
Skóry i artykuły z nich .....	36140,0	8664	9672	26911,2	6438	7189
<i>Raw hides and skins, articles thereof</i>						
Drewno i artykuły z drewna .....	63814,3	15298	17068	403850,5	96672	108041
<i>Wood and articles of wood</i>						
Ścier drzewny, papier, tektura i artykuły z nich .....	370222,5	88845	99020	443222,8	105994	118554
<i>Pulp of wood, paper, paperboard and articles thereof</i>						
Materiały i artykuły włókiennicze .....	949086,3	227051	253477	532905,1	127329	142539
<i>Textiles and textile articles</i>						
Obuwie, nakrycia głowy, itp. ....	177856,0	42687	47507	24563,6	5856	6544
<i>Footwear, headgear, etc.</i>						
Artykuły z kamienia, wyroby ceramiczne, szkło .....	222961,1	53308	59511	239448,7	57375	63927
<i>Articles of stone, ceramic products, glass</i>						
Perły, kamienie szlachetne, metale szlachetne i artykuły z nich .....	53889,3	12886	14429	35720,6	8453	9632
<i>Pearls, precious stones and metals, articles thereof</i>						
Metale nieszlachetne i artykuły z nich .....	2419199,8	578875	647513	1785501,9	427466	477483
<i>Base metals and articles thereof</i>						
Maszyny i urządzenia, sprzęt elektryczny i elektrotechniczny .....	1815835,5	434480	484820	3274299,8	782469	875376
<i>Machinery and mechanical appliances, electrical and electrotechnical equipment</i>						
Sprzęt transportowy .....	2530204,4	604133	676539	2704929,7	646062	722814
<i>Transport equipment</i>						
Przyrządy i aparatura, optyczne, fotograficzne, pomiarowe, kontrolne, itp. ....	246664,5	58935	65950	128748,7	30844	34384
<i>Optical, photographic, measuring, checking instruments, etc.</i>						
Artykuły przemysłowe różne — meble, prefabrykaty budynków, zabawki, itp. ....	143712,7	34360	38282	1160142,8	277376	310151
<i>Miscellaneous manufactured articles</i>						
<b>Białoruś <i>Belarus</i></b>						
<b>OGÓŁEM TOTAL .....</b>	<b>3160413,8</b>	<b>757626</b>	<b>840171</b>	<b>4997068,4</b>	<b>1196200</b>	<b>1325806</b>
Zwierzęta żywe; produkty pochodzenia zwierzęcego .....	1201,7	289	316	144083,5	34364	38072
<i>Live animals; animal products</i>						

TABLE 26. **IMPORT I EKSPORT WEDŁUG WAŻNIEJSZYCH KRAJÓW  
Z WYMIENIENIEM SEKCJI CN W 2015 R. (cd.)**  
**IMPORTS AND EXPORTS BY MAJOR COUNTRIES AND CN SECTIONS  
IN 2015 (cont.)**

WAŻNIEJSZE KRAJE MAJOR COUNTRIES  SEKCJE SECTIONS	Import <i>Imports</i>			Eksport <i>Exports</i>		
	w tys. zł <i>in thous. zł</i>	w tys. euro <i>in thous. euro</i>	w tys. dol. USA <i>in thous. USD</i>	w tys. zł <i>in thous. zł</i>	w tys. euro <i>in thous. euro</i>	w tys. dol. USA <i>in thous. USD</i>
<b>Białoruś (dok.) Belarus (cont.)</b>						
Produkty pochodzenia roślinnego .....	45199,5	10826	12021	681102,4	163563	180825
<i>Vegetable products</i>						
Tłuszcze i oleje .....	27254,8	6430	7194	1543,2	368	410
<i>Fats and oils</i>						
Przetwory spożywcze .....	10635,4	2538	2837	147664,2	35408	39132
<i>Prepared foodstuffs</i>						
Produkty mineralne .....	893949,6	215084	238059	72455,2	17333	19230
<i>Mineral products</i>						
Produkty przemysłu chemicznego .....	602891,9	144127	160590	545347,0	130519	144907
<i>Products of the chemical industry</i>						
Tworzywa sztuczne i kauczuk oraz artykuły z nich .....	30419,3	7273	8062	499805,8	119755	132825
<i>Plastics and rubber and articles thereof</i>						
Skóry i artykuły z nich .....	40743,9	9770	10741	21110,9	5050	5592
<i>Raw hides and skins, articles thereof</i>						
Drewno i artykuły z drewna .....	526398,9	125916	139541	65732,1	15719	17505
<i>Wood and articles of wood</i>						
Ścier drzewny, papier, tektura i artykuły z nich .....	33001,7	7898	8738	191641,9	45831	50799
<i>Pulp of wood, paper, paperboard and articles thereof</i>						
Materiały i artykuły włókiennicze .....	76800,3	18324	20357	189705,0	45384	50205
<i>Textiles and textile articles</i>						
Obuwie, nakrycia głowy, itp. ....	73,7	18	20	54938,0	13139	14590
<i>Footwear, headgear, etc.</i>						
Artykuły z kamienia, wyroby ceramiczne, szkło .....	86842,5	20799	23033	118252,2	28318	31416
<i>Articles of stone, ceramic products, glass</i>						
Metale nieszlachetne i artykuły z nich .....	565264,4	135968	150620	442619,3	106044	117447
<i>Base metals and articles thereof</i>						
Maszyny i urządzenia, sprzęt elektryczny i elektrotechniczny .....	33996,3	8139	8987	1338564,1	320105	355535
<i>Machinery and mechanical appliances, electrical and electrotechnical equipment</i>						
Sprzęt transportowy .....	91812,3	21897	23947	251041,6	59934	66010
<i>Transport equipment</i>						
Przyrządy i aparatura, optyczne, fotograficzne, pomiarowe, kontrolne, itp. ....	28871,3	6871	7730	95609,1	22878	25325
<i>Optical, photographic, measuring, checking instruments, etc.</i>						
Broń i amunicja .....	28613,8	6756	7703	0,0	0	0
<i>Arms and ammunition</i>						
Artykuły przemysłowe różne — meble, prefabrykaty budynków, zabawki, itp. ....	35726,7	8530	9485	134290,0	32114	35569
<i>Miscellaneous manufactured articles</i>						
<b>Brazylia Brazil</b>						
<b>OGÓŁEM TOTAL .....</b>	<b>3772218,2</b>	<b>901198</b>	<b>1005106</b>	<b>1495214,1</b>	<b>358291</b>	<b>396968</b>
Produkty pochodzenia roślinnego .....	302877,7	72335	80787	4222,2	1001	1123
<i>Vegetable products</i>						

**TABL. 26. IMPORT I EKSPORT WEDŁUG WAŻNIEJSZYCH KRAJÓW  
Z WYMIENIENIEM SEKCJI CN W 2015 R. (cd.)  
IMPORTS AND EXPORTS BY MAJOR COUNTRIES AND CN SECTIONS  
IN 2015 (cont.)**

WAŻNIEJSZE KRAJE MAJOR COUNTRIES  SEKCJE SECTIONS	Import <i>Imports</i>			Eksport <i>Exports</i>		
	w tys. zł <i>in thous. zł</i>	w tys. euro <i>in thous. euro</i>	w tys. dol. USA <i>in thous. USD</i>	w tys. zł <i>in thous. zł</i>	w tys. euro <i>in thous. euro</i>	w tys. dol. USA <i>in thous. USD</i>
<b>Brazylia (dok.) <i>Brazil (cont.)</i></b>						
Przetwory spożywcze .....	854537,2	203802	227567	58887,7	14090	15610
<i>Prepared foodstuffs</i>						
Produkty mineralne .....	1187738,0	284235	315445	35003,9	8388	9306
<i>Mineral products</i>						
Produkty przemysłu chemicznego .....	302261,1	72498	80433	298803,8	71468	78685
<i>Products of the chemical industry</i>						
Tworzywa sztuczne i kauczuk oraz artykuły z nich .....	44734,2	10689	11908	124025,4	29796	32867
<i>Plastics and rubber and articles thereof</i>						
Skóry i artykuły z nich .....	80967,6	19379	21593	617,7	148	164
<i>Raw hides and skins, articles thereof</i>						
Ścier drzewny, papier, tektura i artykuły z nich .....	169387,9	40536	45262	11443,3	2725	3050
<i>Pulp of wood, paper, paperboard and articles thereof</i>						
Materiały i artykuły włókiennicze .....	9769,9	2332	2599	17085,7	4059	4480
<i>Textiles and textile articles</i>						
Obuwie, nakrycia głowy, itp. ....	24766,3	5916	6654	369,2	89	98
<i>Footwear, headgear, etc.</i>						
Artykuły z kamienia, wyroby ceramiczne, szkło .....	12170,9	2928	3252	27235,3	6505	7282
<i>Articles of stone, ceramic products, glass</i>						
Perły, kamienie szlachetne, metale szlachetne i artykuły z nich .....	10904,4	2620	2900	36,8	9	10
<i>Pearls, precious stones and metals, articles thereof</i>						
Metale nieszlachetne i artykuły z nich .....	153073,6	36606	40595	61362,2	14650	16503
<i>Base metals and articles thereof</i>						
Maszyny i urządzenia, sprzęt elektryczny i elektrotechniczny .....	101930,9	24381	27117	659458,6	158234	175556
<i>Machinery and mechanical appliances, electrical and electrotechnical equipment</i>						
Sprzęt transportowy .....	484651,5	115184	130363	113203,3	27087	30044
<i>Transport equipment</i>						
Przyrządy i aparatura, optyczne, fotograficzne, pomiarowe, kontrolne, itp. ....	8370,3	2006	2217	37216,3	8915	9906
<i>Optical, photographic, measuring, checking instruments, etc.</i>						
Artykuły przemysłowe różne — meble, prefabrykaty budynków, zabawki, itp. ....	4864,1	1158	1294	35539,7	8532	9434
<i>Miscellaneous manufactured articles</i>						
<b>Bulgaria <i>Bulgaria</i></b>						
<b>OGÓŁEM TOTAL .....</b>	<b>2154495,1</b>	<b>514794</b>	<b>575148</b>	<b>3731091,1</b>	<b>893288</b>	<b>994261</b>
Zwierzęta żywe; produkty pochodzenia zwierzęcego .....	24520,9	5856	6503	471154,7	112660	125899
<i>Live animals; animal products</i>						
Produkty pochodzenia roślinnego .....	114758,9	27371	30696	90675,9	21658	24219
<i>Vegetable products</i>						

**TABL. 26. IMPORT I EKSPORT WEDŁUG WAŻNIEJSZYCH KRAJÓW  
 Z WYMIENIENIEM SEKCJI CN W 2015 R. (cd.)  
 IMPORTS AND EXPORTS BY MAJOR COUNTRIES AND CN SECTIONS  
 IN 2015 (cont.)**

WAŻNIEJSZE KRAJE MAJOR COUNTRIES  SEKCJE SECTIONS	Import <i>Imports</i>			Eksport <i>Exports</i>		
	w tys. zł <i>in thous. zł</i>	w tys. euro <i>in thous. euro</i>	w tys. dol. USA <i>in thous. USD</i>	w tys. zł <i>in thous. zł</i>	w tys. euro <i>in thous. euro</i>	w tys. dol. USA <i>in thous. USD</i>
<b>Bulgaria (dok.) Bulgaria (cont.)</b>						
Tłuszcze i oleje .....	81,5	20	22	43514,2	10559	11625
<i>Fats and oils</i>						
Przetwory spożywcze .....	228034,6	54454	60830	456595,3	109298	121642
<i>Prepared foodstuffs</i>						
Produkty mineralne .....	12250,4	2867	3272	53178,9	12677	14008
<i>Mineral products</i>						
Produkty przemysłu chemicznego .....	270700,4	64815	71730	471315,5	113132	125745
<i>Products of the chemical industry</i>						
Tworzywa sztuczne i kauczuk oraz artykuły z nich .....	166977,8	39968	44510	222585,0	53439	59598
<i>Plastics and rubber and articles thereof</i>						
Skóry i artykuły z nich .....	17655,2	4195	4704	57039,5	13651	15282
<i>Raw hides and skins, articles thereof</i>						
Drewno i artykuły z drewna .....	3861,0	923	1038	46094,9	11062	12315
<i>Wood and articles of wood</i>						
Ścier drzewny, papier, tektura i artykuły z nich .....	17953,0	4315	4791	75917,0	18161	20262
<i>Pulp of wood, paper, paperboard and articles thereof</i>						
Materiały i artykuły włókiennicze .....	263046,1	62848	70309	144964,2	34647	38523
<i>Textiles and textile articles</i>						
Obuwie, nakrycia głowy, itp. ....	5558,7	1330	1481	25407,7	6092	6757
<i>Footwear, headgear, etc.</i>						
Artykuły z kamienia, wyroby ceramiczne, szkło .....	41704,0	9940	11172	35308,0	8452	9432
<i>Articles of stone, ceramic products, glass</i>						
Metale nieszlachetne i artykuły z nich .....	415334,7	99402	111088	193441,2	46346	51745
<i>Base metals and articles thereof</i>						
Maszyny i urządzenia, sprzęt elektryczny i elektrotechniczny .....	382467,8	91363	102475	755478,5	180747	201880
<i>Machinery and mechanical appliances, electrical and electrotechnical equipment</i>						
Sprzęt transportowy .....	43694,8	10417	11652	374227,9	89460	98293
<i>Transport equipment</i>						
Przyrządy i aparatura, optyczne, fotograficzne, pomiarowe, kontrolne, itp. ....	24429,6	5843	6492	27883,9	6651	7417
<i>Optical, photographic, measuring, checking instruments, etc.</i>						
Broń i amunicja .....	20478,4	4773	5474	12168,8	2893	3202
<i>Arms and ammunition</i>						
Artykuły przemysłowe różne — meble, prefabrykaty budynków, zabawki, itp. ....	100834,3	24059	26868	166807,8	39943	44462
<i>Miscellaneous manufactured articles</i>						
<b>Chiny China</b>						
<b>OGÓŁEM TOTAL .....</b>	<b>85748368,0</b>	<b>20483311</b>	<b>22825081</b>	<b>7609879,7</b>	<b>1819745</b>	<b>2016889</b>
Zwierzęta żywe; produkty pochodzenia zwierzęcego .....	637423,4	152078	169291	284402,7	68201	75588
<i>Live animals; animal products</i>						



TABL. 26. **IMPORT I EKSPORT WEDŁUG WAŻNIEJSZYCH KRAJÓW  
Z WYMIENIENIEM SEKCJI CN W 2015 R. (cd.)**  
**IMPORTS AND EXPORTS BY MAJOR COUNTRIES AND CN SECTIONS  
IN 2015 (cont.)**

WAŻNIEJSZE KRAJE MAJOR COUNTRIES SEKCJE SECTIONS	Import <i>Imports</i>			Eksport <i>Exports</i>		
	w tys. zł <i>in thous. zł</i>	w tys. euro <i>in thous. euro</i>	w tys. dol. USA <i>in thous. USD</i>	w tys. zł <i>in thous. zł</i>	w tys. euro <i>in thous. euro</i>	w tys. dol. USA <i>in thous. USD</i>
<b>Chiny (dok.) China (cont.)</b>						
Produkty pochodzenia roślinnego .....	398236,2	94939	105840	34010,6	8113	8940
<i>Vegetable products</i>						
Przetwory spożywcze .....	281005,0	67210	74869	212618,4	50854	56740
<i>Prepared foodstuffs</i>						
Produkty mineralne .....	241436,1	57713	63884	93994,4	22591	24880
<i>Mineral products</i>						
Produkty przemysłu chemicznego .....	2389297,2	571118	635192	392828,2	93563	104313
<i>Products of the chemical industry</i>						
Tworzywa sztuczne i kauczuk oraz artykuły z nich .....	2475509,2	591769	658556	538031,0	128623	142708
<i>Plastics and rubber and articles thereof</i>						
Skóry i artykuły z nich .....	1195368,8	285902	318648	22986,0	5469	6009
<i>Raw hides and skins, articles thereof</i>						
Drewno i artykuły z drewna .....	330259,9	78925	87746	39278,5	9417	10452
<i>Wood and articles of wood</i>						
Ścier drzewny, papier, tektura i artykuły z nich .....	443824,0	105944	117999	46770,3	11162	12421
<i>Pulp of wood, paper, paperboard and articles thereof</i>						
Materiały i artykuły włókiennicze .....	9418538,7	2247842	2509108	47014,4	11194	12424
<i>Textiles and textile articles</i>						
Obuwie, nakrycia głowy, itp. ....	2617367,8	624962	698180	3772,5	897	1001
<i>Footwear, headgear, etc.</i>						
Artykuły z kamienia, wyroby ceramiczne, szkło .....	1116812,1	267011	296903	106631,2	25589	28232
<i>Articles of stone, ceramic products, glass</i>						
Perły, kamienie szlachetne, metale szla- chetne i artykuły z nich .....	291100,3	69601	77503	2581,7	621	687
<i>Pearls, precious stones and metals, articles thereof</i>						
Metale nieszlachetne i artykuły z nich .....	5340546,8	1276559	1421259	2925699,7	699671	774629
<i>Base metals and articles thereof</i>						
Maszyny i urządzenia, sprzęt elektryczny i elektrotechniczny .....	47097342,6	11251947	12538891	1909985,3	456731	505880
<i>Machinery and mechanical appliances, elec- trical and electrotechnical equipment</i>						
Sprzęt transportowy .....	1890866,2	451772	502419	293541,9	70262	78059
<i>Transport equipment</i>						
Przyrządy i aparatura, optyczne, fotogra- ficzne, pomiarowe, kontrolne, itp. ....	2422222,7	578643	643909	148276,1	35514	39356
<i>Optical, photographic, measuring, checking instruments, etc.</i>						
Broń i amunicja .....	38682,5	9236	10279	0,0	0	0
<i>Arms and ammunition</i>						
Artykuły przemysłowe różne — meble, pre- fabrykaty budynków, zabawki, itp. ....	7111148,1	1697428	1891573	505397,0	120784	134024
<i>Miscellaneous manufactured articles</i>						

TABLE 26. **IMPORT I EKSPORT WEDŁUG WAŻNIEJSZYCH KRAJÓW  
Z WYMIENIENIEM SEKCJI CN W 2015 R. (cd.)**  
**IMPORTS AND EXPORTS BY MAJOR COUNTRIES AND CN SECTIONS  
IN 2015 (cont.)**

WAŻNIEJSZE KRAJE MAJOR COUNTRIES  SEKCJE SECTIONS	Import <i>Imports</i>			Eksport <i>Exports</i>		
	w tys. zł <i>in thous. zł</i>	w tys. euro <i>in thous. euro</i>	w tys. dol. USA <i>in thous. USD</i>	w tys. zł <i>in thous. zł</i>	w tys. euro <i>in thous. euro</i>	w tys. dol. USA <i>in thous. USD</i>
<b>Chorwacja Croatia</b>						
<b>OGÓŁEM TOTAL</b> .....	<b>709689,8</b>	<b>171313</b>	<b>189697</b>	<b>2290490,4</b>	<b>550100</b>	<b>612029</b>
Zwierzęta żywe; produkty pochodzenia zwierzęcego .....	12329,8	2947	3264	235814,0	56512	63106
<i>Live animals; animal products</i>						
Produkty pochodzenia roślinnego .....	1640,9	390	427	54782,9	13098	14662
<i>Vegetable products</i>						
Przetwory spożywcze .....	77327,2	18443	20596	433519,5	103947	115695
<i>Prepared foodstuffs</i>						
Produkty mineralne .....	11545,9	2796	3068	23642,8	5669	6301
<i>Mineral products</i>						
Produkty przemysłu chemicznego .....	71967,9	17230	19252	144537,7	34599	38583
<i>Products of the chemical industry</i>						
Tworzywa sztuczne i kauczuk oraz artykuły z nich .....	36292,2	8674	9688	133793,5	32083	35745
<i>Plastics and rubber and articles thereof</i>						
Skóry i artykuły z nich .....	7766,6	1842	2067	10334,4	2478	2755
<i>Raw hides and skins, articles thereof</i>						
Drewno i artykuły z drewna .....	17293,6	4147	4615	27747,5	6646	7429
<i>Wood and articles of wood</i>						
Ścier drzewny, papier, tektura i artykuły z nich .....	1472,1	352	394	47600,3	11387	12710
<i>Pulp of wood, paper, paperboard and articles thereof</i>						
Materiały i artykuły włókiennicze .....	40516,2	9684	10800	101493,6	24316	27074
<i>Textiles and textile articles</i>						
Obuwie, nakrycia głowy, itp. ....	2074,7	495	551	38955,9	9304	10389
<i>Footwear, headgear, etc.</i>						
Artykuły z kamienia, wyroby ceramiczne, szkło .....	8483,2	2028	2251	32845,3	7852	8757
<i>Articles of stone, ceramic products, glass</i>						
Metale nieszlachetne i artykuły z nich .....	93438,8	22313	25008	210250,6	50300	56239
<i>Base metals and articles thereof</i>						
Maszyny i urządzenia, sprzęt elektryczny i elektrotechniczny .....	131600,9	31395	35039	255686,7	61216	68279
<i>Machinery and mechanical appliances, electrical and electrotechnical equipment</i>						
Sprzęt transportowy .....	170496,8	42486	45899	279576,3	68525	74947
<i>Transport equipment</i>						
Przyrządy i aparatura, optyczne, fotograficzne, pomiarowe, kontrolne, itp. ....	897,4	212	234	25561,4	6117	6820
<i>Optical, photographic, measuring, checking instruments, etc.</i>						
Artykuły przemysłowe różne — meble, prefabrykaty budynków, zabawki, itp. ....	21986,9	5270	5862	228921,1	54750	61090
<i>Miscellaneous manufactured articles</i>						

**TABL. 26. IMPORT I EKSPORT WEDŁUG WAŻNIEJSZYCH KRAJÓW  
Z WYMIENIENIEM SEKCJI CN W 2015 R. (cd.)  
IMPORTS AND EXPORTS BY MAJOR COUNTRIES AND CN SECTIONS  
IN 2015 (cont.)**

WAŻNIEJSZE KRAJE MAJOR COUNTRIES  SEKCJE SECTIONS	Import <i>Imports</i>			Eksport <i>Exports</i>		
	w tys. zł <i>in thous. zł</i>	w tys. euro <i>in thous. euro</i>	w tys. dol. USA <i>in thous. USD</i>	w tys. zł <i>in thous. zł</i>	w tys. euro <i>in thous. euro</i>	w tys. dol. USA <i>in thous. USD</i>
<b>Czechy Czech Republic</b>						
<b>OGÓLEM TOTAL .....</b>	<b>25805479,3</b>	<b>6175507</b>	<b>6894875</b>	<b>49834098,6</b>	<b>11915875</b>	<b>13315471</b>
Zwierzęta żywe; produkty pochodzenia zwierzęcego .....	355170,2	84863	94790	1687602,1	403579	450452
<i>Live animals; animal products</i>						
Produkty pochodzenia roślinnego .....	536998,9	128712	142953	1593140,8	381966	425829
<i>Vegetable products</i>						
Tłuszcze i oleje .....	175832,8	42372	47116	924626,0	221446	246378
<i>Fats and oils</i>						
Przetwory spożywcze .....	950818,3	227537	253929	2662809,4	636812	710377
<i>Prepared foodstuffs</i>						
Produkty mineralne .....	919760,6	219695	244763	5406535,7	1292437	1445431
<i>Mineral products</i>						
Produkty przemysłu chemicznego .....	1883216,1	451327	503656	3314972,9	792417	885581
<i>Products of the chemical industry</i>						
Tworzywa sztuczne i kauczuk oraz artykuły z nich .....	2354782,7	563963	629379	3255727,0	779181	869038
<i>Plastics and rubber and articles thereof</i>						
Skóry i artykuły z nich .....	68582,6	16435	18346	185637,9	44446	49524
<i>Raw hides and skins, articles thereof</i>						
Drewno i artykuły z drewna .....	217817,0	52145	58288	708850,4	169628	189218
<i>Wood and articles of wood</i>						
Ścier drzewny, papier, tektura i artykuły z nich .....	1023273,4	244849	273588	991485,2	237076	264731
<i>Pulp of wood, paper, paperboard and articles thereof</i>						
Materiały i artykuły włókiennicze .....	693532,3	165998	185239	1188225,1	284040	316948
<i>Textiles and textile articles</i>						
Obuwie, nakrycia głowy, itp. ....	104760,5	25257	27952	287616,3	68733	76798
<i>Footwear, headgear, etc.</i>						
Artykuły z kamienia, wyroby ceramiczne, szkło .....	697358,2	166989	186212	891657,6	213315	238234
<i>Articles of stone, ceramic products, glass</i>						
Perły, kamienie szlachetne, metale szlachetne i artykuły z nich .....	28214,0	6661	7678	83260,0	19862	22484
<i>Pearls, precious stones and metals, articles thereof</i>						
Metale nieszlachetne i artykuły z nich .....	4366016,8	1044883	1167561	8240597,7	1974068	2206285
<i>Base metals and articles thereof</i>						
Maszyny i urządzenia, sprzęt elektryczny i elektrotechniczny .....	5223407,9	1250220	1394381	10402399,9	2482332	2781460
<i>Machinery and mechanical appliances, electrical and electrotechnical equipment</i>						
Sprzęt transportowy .....	4524411,1	1081005	1210455	4674777,4	1117911	1247419
<i>Transport equipment</i>						
Przyrządy i aparatura, optyczne, fotograficzne, pomiarowe, kontrolne, itp. ....	237537,1	56922	63469	271202,8	64648	72111
<i>Optical, photographic, measuring, checking instruments, etc.</i>						

**TABL. 26. IMPORT I EKSPORT WEDŁUG WAŻNIEJSZYCH KRAJÓW  
Z WYMIENIENIEM SEKCJI CN W 2015 R. (cd.)  
IMPORTS AND EXPORTS BY MAJOR COUNTRIES AND CN SECTIONS  
IN 2015 (cont.)**

WAŻNIEJSZE KRAJE MAJOR COUNTRIES  SEKCJE SECTIONS	Import <i>Imports</i>			Eksport <i>Exports</i>		
	w tys. zł <i>in thous. zł</i>	w tys. euro <i>in thous. euro</i>	w tys. dol. USA <i>in thous. USD</i>	w tys. zł <i>in thous. zł</i>	w tys. euro <i>in thous. euro</i>	w tys. dol. USA <i>in thous. USD</i>
<b>Czechy (dok.) Czech Republic (cont.)</b>						
Broń i amunicja .....	51477,6	12261	13582	25178,1	6081	6745
<i>Arms and ammunition</i>						
Artykuły przemysłowe różne — meble, pre- fabrykaty budynków, zabawki, itp. ....	1386539,2	331994	369784	3037701,1	725874	810405
<i>Miscellaneous manufactured articles</i>						
<b>Dania Denmark</b>						
<b>OGÓŁEM TOTAL .....</b>	<b>9153858,6</b>	<b>2191722</b>	<b>2446992</b>	<b>12651155,2</b>	<b>3023403</b>	<b>3378009</b>
Zwierzęta żywe; produkty pochodzenia zwie- rzęcego .....	2248370,2	537931	600529	814003,9	194686	217246
<i>Live animals; animal products</i>						
Produkty pochodzenia roślinnego .....	163464,1	39065	43672	386417,1	92339	103118
<i>Vegetable products</i>						
Tłuszcze i oleje .....	81110,5	19337	21717	14317,9	3429	3835
<i>Fats and oils</i>						
Przetwory spożywcze .....	389141,1	92935	103816	778941,5	186386	208074
<i>Prepared foodstuffs</i>						
Produkty mineralne .....	209441,1	50165	55921	191286,8	45564	51069
<i>Mineral products</i>						
Produkty przemysłu chemicznego .....	974533,1	233385	260581	854997,4	203980	228470
<i>Products of the chemical industry</i>						
Tworzywa sztuczne i kauczuk oraz artykuły z nich .....	458171,5	109645	122491	883559,6	211526	236208
<i>Plastics and rubber and articles thereof</i>						
Skóry i artykuły z nich .....	111281,5	26542	29703	354067,3	83578	94945
<i>Raw hides and skins, articles thereof</i>						
Drewno i artykuły z drewna .....	163722,3	39148	43766	538458,0	128909	144129
<i>Wood and articles of wood</i>						
Ścier drzewny, papier, tektura i artykuły z nich .....	117862,8	28206	31465	466185,3	111503	124607
<i>Pulp of wood, paper, paperboard and articles thereof</i>						
Materiały i artykuły włókiennicze .....	372217,3	88977	99504	392081,5	93879	104885
<i>Textiles and textile articles</i>						
Obuwie, nakrycia głowy, itp. ....	271606,2	65139	72696	63874,4	15291	17031
<i>Footwear, headgear, etc.</i>						
Artykuły z kamienia, wyroby ceramiczne, szkło .....	74594,9	17903	19998	397589,5	95256	106058
<i>Articles of stone, ceramic products, glass</i>						
Metale nieszlachetne i artykuły z nich .....	815796,0	195451	218345	1244925,7	298100	332672
<i>Base metals and articles thereof</i>						
Maszyny i urządzenia, sprzęt elektryczny i elektrotechniczny .....	1905144,1	456799	510184	2501764,6	597848	667530
<i>Machinery and mechanical appliances, elec- trical and electrotechnical equipment</i>						
Sprzęt transportowy .....	189004,0	45385	50331	1110763,1	264696	295890
<i>Transport equipment</i>						

TABL. 26. **IMPORT I EKSPORT WEDŁUG WAŻNIEJSZYCH KRAJÓW  
Z WYMIENIENIEM SEKCJI CN W 2015 R. (cd.)**  
**IMPORTS AND EXPORTS BY MAJOR COUNTRIES AND CN SECTIONS  
IN 2015 (cont.)**

WAŻNIEJSZE KRAJE MAJOR COUNTRIES SEKCJE SECTIONS	Import <i>Imports</i>			Eksport <i>Exports</i>		
	w tys. zł <i>in thous. zł</i>	w tys. euro <i>in thous. euro</i>	w tys. dol. USA <i>in thous. USD</i>	w tys. zł <i>in thous. zł</i>	w tys. euro <i>in thous. euro</i>	w tys. dol. USA <i>in thous. USD</i>
<b>Dania (dok.) Denmark (cont.)</b>						
Przyrządy i aparatura, optyczne, fotograficzne, pomiarowe, kontrolne, itp. .... <i>Optical, photographic, measuring, checking instruments, etc.</i>	360491,5	86356	96007	693247,8	165973	184770
Artykuły przemysłowe różne — meble, prefabrykaty budynków, zabawki, itp. .... <i>Miscellaneous manufactured articles</i>	241935,4	57934	64658	953708,9	227856	254549
<b>Estonia Estonia</b>						
<b>OGÓŁEM TOTAL</b> .....	<b>754659,5</b>	<b>180586</b>	<b>201782</b>	<b>4313525,3</b>	<b>1031655</b>	<b>1152372</b>
Zwierzęta żywe; produkty pochodzenia zwierzęcego .....	44843,3	10716	11976	162985,9	39007	43579
<i>Live animals; animal products</i>						
Produkty pochodzenia roślinnego .....	9455,5	2248	2486	91773,7	21963	24576
<i>Vegetable products</i>						
Tłuszcze i oleje .....	3791,3	899	998	23271,8	5547	6200
<i>Fats and oils</i>						
Przetwory spożywcze .....	9232,0	2205	2484	291615,8	69721	78011
<i>Prepared foodstuffs</i>						
Produkty mineralne .....	81310,7	19543	21786	18811,1	4502	5018
<i>Mineral products</i>						
Produkty przemysłu chemicznego .....	31013,9	7421	8292	411080,5	98348	109799
<i>Products of the chemical industry</i>						
Tworzywa sztuczne i kauczuk oraz artykuły z nich .....	46606,0	11128	12456	310650,5	74404	82970
<i>Plastics and rubber and articles thereof</i>						
Skóry i artykuły z nich .....	748,5	176	205	11753,4	2800	3138
<i>Raw hides and skins, articles thereof</i>						
Drewno i artykuły z drewna .....	102835,6	24637	27504	65716,4	15724	17575
<i>Wood and articles of wood</i>						
Ścier drzewny, papier, tektura i artykuły z nich .....	102547,2	24576	27406	69101,6	16543	18452
<i>Pulp of wood, paper, paperboard and articles thereof</i>						
Materiały i artykuły włókiennicze .....	26904,2	6477	7178	178888,0	42750	47582
<i>Textiles and textile articles</i>						
Obuwie, nakrycia głowy, itp. ....	823,6	197	219	26891,2	6442	7195
<i>Footwear, headgear, etc.</i>						
Artykuły z kamienia, wyroby ceramiczne, szkło .....	6678,3	1579	1739	140934,7	33754	37680
<i>Articles of stone, ceramic products, glass</i>						
Perły, kamienie szlachetne, metale szlachetne i artykuły z nich .....	18079,9	4316	4842	2699,9	648	722
<i>Pearls, precious stones and metals, articles thereof</i>						
Metale nieszlachetne i artykuły z nich .....	80781,0	19295	21554	429603,3	102921	114756
<i>Base metals and articles thereof</i>						

**TABL. 26. IMPORT I EKSPORT WEDŁUG WAŻNIEJSZYCH KRAJÓW  
Z WYMIENIENIEM SEKCJI CN W 2015 R. (cd.)  
IMPORTS AND EXPORTS BY MAJOR COUNTRIES AND CN SECTIONS  
IN 2015 (cont.)**

WAŻNIEJSZE KRAJE MAJOR COUNTRIES  SEKCJE SECTIONS	Import <i>Imports</i>			Eksport <i>Exports</i>		
	w tys. zł <i>in thous. zł</i>	w tys. euro <i>in thous. euro</i>	w tys. dol. USA <i>in thous. USD</i>	w tys. zł <i>in thous. zł</i>	w tys. euro <i>in thous. euro</i>	w tys. dol. USA <i>in thous. USD</i>
<b>Estonia (dok.) Estonia (cont.)</b>						
Maszyny i urządzenia, sprzęt elektryczny i elektrotechniczny .....	133471,0	31897	35824	1504888,1	359529	402516
<i>Machinery and mechanical appliances, electrical and electrotechnical equipment</i>						
Sprzęt transportowy .....	18485,5	4412	4930	382662,6	91597	101905
<i>Transport equipment</i>						
Przyrządy i aparatura, optyczne, fotograficzne, pomiarowe, kontrolne, itp. ....	5839,1	1404	1571	37934,7	9112	10117
<i>Optical, photographic, measuring, checking instruments, etc.</i>						
Artykuły przemysłowe różne — meble, prefabrykaty budynków, zabawki, itp. ....	31138,8	7443	8312	147692,5	35247	39355
<i>Miscellaneous manufactured articles</i>						
<b>Finlandia Finland</b>						
<b>OGÓŁEM TOTAL .....</b>	<b>6268268,4</b>	<b>1498712</b>	<b>1673548</b>	<b>5702622,7</b>	<b>1363018</b>	<b>1524304</b>
Zwierzęta żywe; produkty pochodzenia zwierzęcego .....	52320,8	12516	13959	84091,7	20175	22510
<i>Live animals; animal products</i>						
Produkty pochodzenia roślinnego .....	1766,5	421	472	112598,3	26905	30033
<i>Vegetable products</i>						
Przetwory spożywcze .....	106106,4	25346	28258	363608,9	86689	96236
<i>Prepared foodstuffs</i>						
Produkty mineralne .....	140663,2	33906	37302	201457,7	48796	53923
<i>Mineral products</i>						
Produkty przemysłu chemicznego .....	533718,7	127727	142352	466570,5	111610	124820
<i>Products of the chemical industry</i>						
Tworzywa sztuczne i kauczuk oraz artykuły z nich .....	623559,9	149263	166581	320404,1	76674	85614
<i>Plastics and rubber and articles thereof</i>						
Skóry i artykuły z nich .....	36413,0	8744	9686	174697,6	41190	46359
<i>Raw hides and skins, articles thereof</i>						
Drewno i artykuły z drewna .....	157275,8	37496	41968	72779,1	17464	19428
<i>Wood and articles of wood</i>						
Ścier drzewny, papier, tektura i artykuły z nich .....	1777201,2	424669	474655	122734,9	29333	32839
<i>Pulp of wood, paper, paperboard and articles thereof</i>						
Materiały i artykuły włókiennicze .....	35132,4	8427	9411	362981,8	86878	96986
<i>Textiles and textile articles</i>						
Obuwie, nakrycia głowy, itp. ....	5073,3	1214	1344	44050,8	10559	11772
<i>Footwear, headgear, etc.</i>						
Artykuły z kamienia, wyroby ceramiczne, szkło .....	47925,9	11457	12808	141001,5	33781	37704
<i>Articles of stone, ceramic products, glass</i>						
Metale nieszlachetne i artykuły z nich .....	1091808,8	261588	291830	914988,0	219246	244489
<i>Base metals and articles thereof</i>						

**TABL. 26. IMPORT I EKSPORT WEDŁUG WAŻNIEJSZYCH KRAJÓW  
Z WYMIENIENIEM SEKCJI CN W 2015 R. (cd.)  
IMPORTS AND EXPORTS BY MAJOR COUNTRIES AND CN SECTIONS  
IN 2015 (cont.)**

WAŻNIEJSZE KRAJE MAJOR COUNTRIES  SEKCJE SECTIONS	Import <i>Imports</i>			Eksport <i>Exports</i>		
	w tys. zł <i>in thous. zł</i>	w tys. euro <i>in thous. euro</i>	w tys. dol. USA <i>in thous. USD</i>	w tys. zł <i>in thous. zł</i>	w tys. euro <i>in thous. euro</i>	w tys. dol. USA <i>in thous. USD</i>
<b>Finlandia (dok.) Finland (cont.)</b>						
Maszyny i urządzenia, sprzęt elektryczny i elektrotechniczny .....	1126234,9	269645	299809	1303706,0	311815	348492
<i>Machinery and mechanical appliances, electrical and electrotechnical equipment</i>						
Sprzęt transportowy .....	402894,6	95293	108167	720155,6	170922	193958
<i>Transport equipment</i>						
Przyrządy i aparatura, optyczne, fotograficzne, pomiarowe, kontrolne, itp. ....	89461,0	21274	24060	45021,5	10748	12026
<i>Optical, photographic, measuring, checking instruments, etc.</i>						
Artykuły przemysłowe różne — meble, prefabrykaty budynków, zabawki, itp. ....	29001,5	6931	7783	243471,8	58246	64898
<i>Miscellaneous manufactured articles</i>						
<b>Francja France</b>						
<b>OGÓŁEM TOTAL .....</b>	<b>27792839,4</b>	<b>6646779</b>	<b>7424806</b>	<b>41595136,9</b>	<b>9946506</b>	<b>11118025</b>
Zwierzęta żywe; produkty pochodzenia zwierzęcego .....	411865,4	98490	110044	1685522,8	403040	450297
<i>Live animals; animal products</i>						
Produkty pochodzenia roślinnego .....	494993,8	117721	133245	786662,2	188032	210082
<i>Vegetable products</i>						
Tłuszcze i oleje .....	28853,8	6896	7708	21812,9	5197	5809
<i>Fats and oils</i>						
Przetwory spożywcze .....	1200902,1	287374	320150	3761015,0	902239	1007914
<i>Prepared foodstuffs</i>						
Produkty mineralne .....	192960,1	46138	51526	256233,0	61447	68425
<i>Mineral products</i>						
Produkty przemysłu chemicznego .....	5519198,7	1319377	1475077	2435071,3	582239	650380
<i>Products of the chemical industry</i>						
Tworzywa sztuczne i kauczuk oraz artykuły z nich .....	3566857,0	853377	953545	3742777,4	895292	1001109
<i>Plastics and rubber and articles thereof</i>						
Skóry i artykuły z nich .....	59395,7	14205	15846	56655,2	13546	15101
<i>Raw hides and skins, articles thereof</i>						
Drewno i artykuły z drewna .....	71050,6	17006	18992	1210885,8	289936	324348
<i>Wood and articles of wood</i>						
Ścier drzewny, papier, tektura i artykuły z nich .....	887334,6	212280	237038	977636,3	233564	261372
<i>Pulp of wood, paper, paperboard and articles thereof</i>						
Materiały i artykuły włókiennicze .....	580847,0	138960	155118	814212,7	194631	217621
<i>Textiles and textile articles</i>						
Obuwie, nakrycia głowy, itp. ....	55842,2	13377	14909	70521,6	16867	18764
<i>Footwear, headgear, etc.</i>						
Artykuły z kamienia, wyroby ceramiczne, szkło .....	358188,1	85662	95685	801222,0	191715	214209
<i>Articles of stone, ceramic products, glass</i>						

**TABL. 26. IMPORT I EKSPORT WEDŁUG WAŻNIEJSZYCH KRAJÓW  
Z WYMIENIENIEM SEKCJI CN W 2015 R. (cd.)  
IMPORTS AND EXPORTS BY MAJOR COUNTRIES AND CN SECTIONS  
IN 2015 (cont.)**

WAŻNIEJSZE KRAJE MAJOR COUNTRIES SEKCJE SECTIONS	Import <i>Imports</i>			Eksport <i>Exports</i>		
	w tys. zł <i>in thous. zł</i>	w tys. euro <i>in thous. euro</i>	w tys. dol. USA <i>in thous. USD</i>	w tys. zł <i>in thous. zł</i>	w tys. euro <i>in thous. euro</i>	w tys. dol. USA <i>in thous. USD</i>
<b>Francja (dok.) <i>France (cont.)</i></b>						
Perły, kamienie szlachetne, metale szlachetne i artykuły z nich .....	16350,8	3913	4360	19222,3	4585	5140
<i>Pearls, precious stones and metals, articles thereof</i>						
Metale nieszlachetne i artykuły z nich .....	2548521,0	609725	681276	3244741,5	776412	867953
<i>Base metals and articles thereof</i>						
Maszyny i urządzenia, sprzęt elektryczny i elektrotechniczny .....	5864305,8	1402456	1565939	12519688,8	2990694	3344786
<i>Machinery and mechanical appliances, electrical and electrotechnical equipment</i>						
Sprzęt transportowy .....	4733104,8	1132027	1262997	5598336,3	1338658	1495394
<i>Transport equipment</i>						
Przyrządy i aparatura, optyczne, fotograficzne, pomiarowe, kontrolne, itp. ....	715245,2	171379	191317	476936,6	113992	127395
<i>Optical, photographic, measuring, checking instruments, etc.</i>						
Artykuły przemysłowe różne — meble, prefabrykaty budynków, zabawki, itp. ....	484864,6	115899	129460	3107715,0	742445	829718
<i>Miscellaneous manufactured articles</i>						
<b>Grecja <i>Greece</i></b>						
<b>OGÓŁEM TOTAL .....</b>	<b>1883063,0</b>	<b>452015</b>	<b>505867</b>	<b>3138656,9</b>	<b>752859</b>	<b>837606</b>
Zwierzęta żywe; produkty pochodzenia zwierzęcego .....	15907,9	3795	4235	274006,7	65618	73175
<i>Live animals; animal products</i>						
Produkty pochodzenia roślinnego .....	205351,4	49042	54871	115039,2	27491	30691
<i>Vegetable products</i>						
Tłuszcze i oleje .....	7282,2	1757	1934	9839,1	2336	2647
<i>Fats and oils</i>						
Przetwory spożywcze .....	345832,4	82791	92339	341888,0	81975	91199
<i>Prepared foodstuffs</i>						
Produkty mineralne .....	20485,5	4882	5435	25832,4	6214	6909
<i>Mineral products</i>						
Produkty przemysłu chemicznego .....	197696,9	47220	52612	267892,4	64059	71543
<i>Products of the chemical industry</i>						
Tworzywa sztuczne i kauczuk oraz artykuły z nich .....	100277,8	24079	26879	217932,0	52086	57972
<i>Plastics and rubber and articles thereof</i>						
Skóry i artykuły z nich .....	15760,5	3754	4223	9596,6	2291	2551
<i>Raw hides and skins, articles thereof</i>						
Drewno i artykuły z drewna .....	405,6	97	110	18718,0	4472	5003
<i>Wood and articles of wood</i>						
Ścier drzewny, papier, tektura i artykuły z nich .....	31984,5	7703	8564	44302,1	10555	11853
<i>Pulp of wood, paper, paperboard and articles thereof</i>						



TABL. 26. **IMPORT I EKSPORT WEDŁUG WAŻNIEJSZYCH KRAJÓW  
Z WYMIENIENIEM SEKCJI CN W 2015 R. (cd.)**  
**IMPORTS AND EXPORTS BY MAJOR COUNTRIES AND CN SECTIONS  
IN 2015 (cont.)**

WAŻNIEJSZE KRAJE MAJOR COUNTRIES SEKCJE SECTIONS	Import <i>Imports</i>			Eksport <i>Exports</i>		
	w tys. zł <i>in thous. zł</i>	w tys. euro <i>in thous. euro</i>	w tys. dol. USA <i>in thous. USD</i>	w tys. zł <i>in thous. zł</i>	w tys. euro <i>in thous. euro</i>	w tys. dol. USA <i>in thous. USD</i>
<b>Grecja (dok.) Greece (cont.)</b>						
Materiały i artykuły włókiennicze .....	27312,1	6534	7303	29134,2	6948	7777
<i>Textiles and textile articles</i>						
Artykuły z kamienia, wyroby ceramiczne, szkło .....	1247,7	295	334	28136,4	6735	7508
<i>Articles of stone, ceramic products, glass</i>						
Metale nieszlachetne i artykuły z nich .....	330438,3	78999	88532	112917,2	27050	30218
<i>Base metals and articles thereof</i>						
Maszyny i urządzenia, sprzęt elektryczny i elektrotechniczny .....	63934,4	15237	17135	785609,0	187356	209656
<i>Machinery and mechanical appliances, elec- trical and electrotechnical equipment</i>						
Sprzęt transportowy .....	514193,3	124646	140046	645622,1	156797	172242
<i>Transport equipment</i>						
Przyrządy i aparatura, optyczne, fotogra- ficzne, pomiarowe, kontrolne, itp. ....	1357,4	325	361	106735,3	25633	28504
<i>Optical, photographic, measuring, checking instruments, etc.</i>						
Artykuły przemysłowe różne — meble, pre- fabrykaty budynków, zabawki, itp. ....	2610,4	624	691	97857,7	23438	26125
<i>Miscellaneous manufactured articles</i>						
<b>Hiszpania Spain</b>						
<b>OGÓŁEM TOTAL .....</b>	<b>16408410,7</b>	<b>3924612</b>	<b>4384177</b>	<b>19652565,5</b>	<b>4695015</b>	<b>5251599</b>
Zwierzęta żywe; produkty pochodzenia zwie- rzęcego .....	645710,5	154552	171855	847016,7	202672	225552
<i>Live animals; animal products</i>						
Produkty pochodzenia roślinnego .....	2184199,8	520027	583015	276573,9	65873	73476
<i>Vegetable products</i>						
Tłuszcze i oleje .....	70720,8	16924	18839	2831,4	683	758
<i>Fats and oils</i>						
Przetwory spożywcze .....	642969,1	153699	171414	1038826,1	248914	277554
<i>Prepared foodstuffs</i>						
Produkty mineralne .....	62193,5	14884	16589	246409,3	59150	65567
<i>Mineral products</i>						
Produkty przemysłu chemicznego .....	1840756,4	440035	492096	2862855,2	684034	766074
<i>Products of the chemical industry</i>						
Tworzywa sztuczne i kauczuk oraz artykuły z nich .....	1193570,7	285439	318777	1302168,5	311576	348387
<i>Plastics and rubber and articles thereof</i>						
Skóry i artykuły z nich .....	24217,6	5782	6443	45230,9	10841	12081
<i>Raw hides and skins, articles thereof</i>						
Drewno i artykuły z drewna .....	48940,3	11688	13065	138506,6	33167	36907
<i>Wood and articles of wood</i>						
Ścier drzewny, papier, tektura i artykuły z nich .....	291921,6	69749	77943	317913,3	75944	85037
<i>Pulp of wood, paper, paperboard and articles thereof</i>						

TABL. 26. **IMPORT I EKSPORT WEDŁUG WAŻNIEJSZYCH KRAJÓW  
Z WYMIENIENIEM SEKCJI CN W 2015 R. (cd.)**  
**IMPORTS AND EXPORTS BY MAJOR COUNTRIES AND CN SECTIONS  
IN 2015 (cont.)**

WAŻNIEJSZE KRAJE MAJOR COUNTRIES  SEKCJE SECTIONS	Import <i>Imports</i>			Eksport <i>Exports</i>		
	w tys. zł <i>in thous. zł</i>	w tys. euro <i>in thous. euro</i>	w tys. dol. USA <i>in thous. USD</i>	w tys. zł <i>in thous. zł</i>	w tys. euro <i>in thous. euro</i>	w tys. dol. USA <i>in thous. USD</i>
<b>Hiszpania (dok.) <i>Spain (cont.)</i></b>						
Materiały i artykuły włókiennicze .....	388127,3	92729	103663	253638,3	60694	67680
<i>Textiles and textile articles</i>						
Obuwie, nakrycia głowy, itp. ....	51249,6	12280	13711	23987,4	5750	6382
<i>Footwear, headgear, etc.</i>						
Artykuły z kamienia, wyroby ceramiczne, szkło .....	366907,2	87854	98012	256442,0	61391	68548
<i>Articles of stone, ceramic products, glass</i>						
Perły, kamienie szlachetne, metale szlachetne i artykuły z nich .....	32642,2	7785	8672	39907,0	9526	10618
<i>Pearls, precious stones and metals, articles thereof</i>						
Metale nieszlachetne i artykuły z nich .....	1901105,9	455047	507989	921568,8	220385	246452
<i>Base metals and articles thereof</i>						
Maszyny i urządzenia, sprzęt elektryczny i elektrotechniczny .....	3527208,4	846433	943030	5450971,7	1301480	1457736
<i>Machinery and mechanical appliances, electrical and electrotechnical equipment</i>						
Sprzęt transportowy .....	2877578,1	687919	770076	4116122,5	981657	1099190
<i>Transport equipment</i>						
Przyrządy i aparatura, optyczne, fotogra- ficzne, pomiarowe, kontrolne, itp. ....	94290,0	22561	25153	220440,1	52719	58827
<i>Optical, photographic, measuring, checking instruments, etc.</i>						
Artykuły przemysłowe różne — meble, pre- fabrykaty budynków, zabawki, itp. ....	156879,7	37503	41898	1288092,2	307826	343956
<i>Miscellaneous manufactured articles</i>						
<b>Holandia <i>Netherlands</i></b>						
<b>OGÓŁEM TOTAL .....</b>	<b>28526888,0</b>	<b>6826886</b>	<b>7612584</b>	<b>33236720,7</b>	<b>7949302</b>	<b>8875895</b>
Zwierzęta żywe; produkty pochodzenia zwie- rzęcego .....	1414234,9	338351	377504	1899386,9	454379	507894
<i>Live animals; animal products</i>						
Produkty pochodzenia roślinnego .....	1696122,7	406755	453312	732524,7	175416	195414
<i>Vegetable products</i>						
Tłuszcze i oleje .....	717258,7	171606	191818	70661,8	16907	18858
<i>Fats and oils</i>						
Przetwory spożywcze .....	1528649,3	365416	407854	2897297,9	693031	773004
<i>Prepared foodstuffs</i>						
Produkty mineralne .....	310357,7	74181	83021	3125932,9	750685	837386
<i>Mineral products</i>						
Produkty przemysłu chemicznego .....	4533383,2	1085022	1211292	1631650,5	390167	435804
<i>Products of the chemical industry</i>						
Tworzywa sztuczne i kauczuk oraz artykuły z nich .....	2788471,9	667721	744571	1684976,2	403084	450352
<i>Plastics and rubber and articles thereof</i>						
Skóry i artykuły z nich .....	118050,5	28344	31463	207694,0	49525	55458
<i>Raw hides and skins, articles thereof</i>						

**TABL. 26. IMPORT I EKSPORT WEDŁUG WAŻNIEJSZYCH KRAJÓW  
Z WYMIENIENIEM SEKCJI CN W 2015 R. (cd.)  
IMPORTS AND EXPORTS BY MAJOR COUNTRIES AND CN SECTIONS  
IN 2015 (cont.)**

WAŻNIEJSZE KRAJE MAJOR COUNTRIES SEKCJE SECTIONS	Import <i>Imports</i>			Eksport <i>Exports</i>		
	w tys. zł <i>in thous. zł</i>	w tys. euro <i>in thous. euro</i>	w tys. dol. USA <i>in thous. USD</i>	w tys. zł <i>in thous. zł</i>	w tys. euro <i>in thous. euro</i>	w tys. dol. USA <i>in thous. USD</i>
<b>Holandia (dok.) Netherlands (cont.)</b>						
Drewno i artykuły z drewna .....	84638,6	20206	22560	491347,1	117606	131374
<i>Wood and articles of wood</i>						
Ścier drzewny, papier, tektura i artykuły z nich .....	536410,1	127937	143396	708835,5	169592	189469
<i>Pulp of wood, paper, paperboard and articles thereof</i>						
Materiały i artykuły włókiennicze .....	958309,1	229008	255544	1768170,4	423023	472229
<i>Textiles and textile articles</i>						
Obuwie, nakrycia głowy, itp. ....	92165,2	22056	24680	160006,7	38283	42765
<i>Footwear, headgear, etc.</i>						
Artykuły z kamienia, wyroby ceramiczne, szkło .....	155307,4	37182	41458	429880,9	102784	114896
<i>Articles of stone, ceramic products, glass</i>						
Perły, kamienie szlachetne, metale szlachetne i artykuły z nich .....	30863,4	7371	8302	47744,1	11346	12838
<i>Pearls, precious stones and metals, articles thereof</i>						
Metale nieszlachetne i artykuły z nich .....	1923817,7	460705	514446	2100405,9	502803	562115
<i>Base metals and articles thereof</i>						
Maszyny i urządzenia, sprzęt elektryczny i elektrotechniczny .....	8175250,0	1955415	2175878	9801008,1	2342146	2614577
<i>Machinery and mechanical appliances, electrical and electrotechnical equipment</i>						
Sprzęt transportowy .....	2395328,7	573502	641006	2647417,9	631537	705144
<i>Transport equipment</i>						
Przyrządy i aparatura, optyczne, fotograficzne, pomiarowe, kontrolne, itp. ....	464126,8	111435	123795	277915,0	66309	74324
<i>Optical, photographic, measuring, checking instruments, etc.</i>						
Artykuły przemysłowe różne — meble, prefabrykaty budynków, zabawki, itp. ....	604082,0	144658	160670	2552161,3	610273	681540
<i>Miscellaneous manufactured articles</i>						
<b>Indie India</b>						
<b>OGÓŁEM TOTAL .....</b>	<b>6575787,5</b>	<b>1572093</b>	<b>1747089</b>	<b>1752827,5</b>	<b>419866</b>	<b>464611</b>
Zwierzęta żywe; produkty pochodzenia zwierzęcego .....	41650,8	9955	11036	4247,1	1028	1110
<i>Live animals; animal products</i>						
Produkty pochodzenia roślinnego .....	259408,2	61962	68894	6103,6	1449	1594
<i>Vegetable products</i>						
Przetwory spożywcze .....	208296,3	49814	55234	27252,2	6508	7320
<i>Prepared foodstuffs</i>						
Produkty mineralne .....	67062,9	16103	17820	182286,5	43812	48102
<i>Mineral products</i>						
Produkty przemysłu chemicznego .....	2033486,0	485701	538907	145753,6	35032	38598
<i>Products of the chemical industry</i>						

**TABL. 26. IMPORT I EKSPORT WEDŁUG WAŻNIEJSZYCH KRAJÓW  
Z WYMIENIENIEM SEKCJI CN W 2015 R. (cd.)  
IMPORTS AND EXPORTS BY MAJOR COUNTRIES AND CN SECTIONS  
IN 2015 (cont.)**

WAŻNIEJSZE KRAJE MAJOR COUNTRIES  SEKCJE SECTIONS	Import <i>Imports</i>			Eksport <i>Exports</i>		
	w tys. zł <i>in thous. zł</i>	w tys. euro <i>in thous. euro</i>	w tys. dol. USA <i>in thous. USD</i>	w tys. zł <i>in thous. zł</i>	w tys. euro <i>in thous. euro</i>	w tys. dol. USA <i>in thous. USD</i>
<b>Indie (dok.) India (cont.)</b>						
Tworzywa sztuczne i kauczuk oraz artykuły z nich .....	298685,5	71315	79560	141657,2	33970	37727
<i>Plastics and rubber and articles thereof</i>						
Skóry i artykuły z nich .....	143228,2	34235	38127	4206,7	1011	1116
<i>Raw hides and skins, articles thereof</i>						
Ścier drzewny, papier, tektura i artykuły z nich .....	4055,1	969	1066	25385,6	6075	6684
<i>Pulp of wood, paper, paperboard and articles thereof</i>						
Materiały i artykuły włókiennicze .....	1323576,5	316478	352256	14044,2	3365	3726
<i>Textiles and textile articles</i>						
Obuwie, nakrycia głowy, itp. ....	307514,6	73236	82078	2178,7	516	571
<i>Footwear, headgear, etc.</i>						
Artykuły z kamienia, wyroby ceramiczne, szkło .....	191041,9	45896	50685	45350,4	10911	12059
<i>Articles of stone, ceramic products, glass</i>						
Perły, kamienie szlachetne, metale szlachetne i artykuły z nich .....	40909,8	9800	10880	72311,7	17453	19196
<i>Pearls, precious stones and metals, articles thereof</i>						
Metale nieszlachetne i artykuły z nich .....	605128,4	145037	160954	328767,1	78476	87268
<i>Base metals and articles thereof</i>						
Maszyny i urządzenia, sprzęt elektryczny i elektrotechniczny .....	571328,5	136715	151757	588166,4	140698	155773
<i>Machinery and mechanical appliances, electrical and electrotechnical equipment</i>						
Sprzęt transportowy .....	211962,0	50738	56612	61415,4	14730	16270
<i>Transport equipment</i>						
Przyrządy i aparatura, optyczne, fotograficzne, pomiarowe, kontrolne, itp. ....	151922,1	36288	40299	55557,2	13279	14749
<i>Optical, photographic, measuring, checking instruments, etc.</i>						
Artykuły przemysłowe różne — meble, prefabrykaty budynków, zabawki, itp. ....	106110,6	25354	28141	37281,5	8935	9862
<i>Miscellaneous manufactured articles</i>						
<b>Indonezja Indonesia</b>						
<b>OGÓLEM TOTAL .....</b>	<b>2556683,1</b>	<b>610965</b>	<b>679869</b>	<b>397032,1</b>	<b>95115</b>	<b>105828</b>
Zwierzęta żywe; produkty pochodzenia zwierzęcego .....	8139,2	1945	2163	80513,7	19230	21320
<i>Live animals; animal products</i>						
Produkty pochodzenia roślinnego .....	84740,6	20227	22539	2059,3	491	554
<i>Vegetable products</i>						
Przetwory spożywcze .....	173824,2	41578	45939	44588,6	10743	11861
<i>Prepared foodstuffs</i>						
Produkty przemysłu chemicznego .....	183589,6	43857	48886	114714,7	27487	30689
<i>Products of the chemical industry</i>						

TABL. 26. **IMPORT I EKSPORT WEDŁUG WAŻNIEJSZYCH KRAJÓW  
Z WYMIENIENIEM SEKCJI CN W 2015 R. (cd.)**  
**IMPORTS AND EXPORTS BY MAJOR COUNTRIES AND CN SECTIONS  
IN 2015 (cont.)**

WAŻNIEJSZE KRAJE MAJOR COUNTRIES  SEKCJE SECTIONS	Import <i>Imports</i>			Eksport <i>Exports</i>		
	w tys. zł <i>in thous. zł</i>	w tys. euro <i>in thous. euro</i>	w tys. dol. USA <i>in thous. USD</i>	w tys. zł <i>in thous. zł</i>	w tys. euro <i>in thous. euro</i>	w tys. dol. USA <i>in thous. USD</i>
<b>Indonezja (dok.) Indonesia (cont.)</b>						
Tworzywa sztuczne i kauczuk oraz artykuły z nich .....	261969,5	62597	69566	24098,2	5730	6389
<i>Plastics and rubber and articles thereof</i>						
Drewno i artykuły z drewna .....	56208,4	13488	14908	2342,4	561	615
<i>Wood and articles of wood</i>						
Ścier drzewny, papier, tektura i artykuły z nich .....	10570,6	2527	2791	1229,9	293	323
<i>Pulp of wood, paper, paperboard and articles thereof</i>						
Materiały i artykuły włókiennicze .....	427652,1	102143	114119	957,9	226	263
<i>Textiles and textile articles</i>						
Obuwie, nakrycia głowy, itp. ....	218512,9	52262	58590	53,6	13	14
<i>Footwear, headgear, etc.</i>						
Metale nieszlachetne i artykuły z nich .....	48058,6	11477	12702	23418,9	5568	6319
<i>Base metals and articles thereof</i>						
Maszyny i urządzenia, sprzęt elektryczny i elektrotechniczny .....	719483,0	171790	191173	73500,2	17707	19611
<i>Machinery and mechanical appliances, electrical and electrotechnical equipment</i>						
Sprzęt transportowy .....	66633,9	15918	17547	6686,4	1559	1807
<i>Transport equipment</i>						
Przyrządy i aparatura, optyczne, fotograficzne, pomiarowe, kontrolne, itp. ....	171468,4	41047	45546	11607,0	2806	3090
<i>Optical, photographic, measuring, checking instruments, etc.</i>						
Artykuły przemysłowe różne — meble, prefabrykaty budynków, zabawki, itp. ....	100446,0	24051	26631	1715,3	408	447
<i>Miscellaneous manufactured articles</i>						
<b>Irlandia Ireland</b>						
<b>OGÓŁEM TOTAL .....</b>	<b>6139671,4</b>	<b>1467970</b>	<b>1637643</b>	<b>2615556,8</b>	<b>625533</b>	<b>697931</b>
Zwierzęta żywe; produkty pochodzenia zwierzęcego .....	565241,2	135483	150991	309449,6	74243	82532
<i>Live animals; animal products</i>						
Produkty pochodzenia roślinnego .....	13850,3	3303	3676	58335,5	14072	15597
<i>Vegetable products</i>						
Przetwory spożywcze .....	185407,0	44366	49438	452278,0	108191	120814
<i>Prepared foodstuffs</i>						
Produkty mineralne .....	4520,0	1080	1209	97901,8	23428	26133
<i>Mineral products</i>						
Produkty przemysłu chemicznego .....	2630151,9	628440	701192	133241,9	31864	35487
<i>Products of the chemical industry</i>						
Tworzywa sztuczne i kauczuk oraz artykuły z nich .....	89214,5	21327	23830	128240,1	30712	34250
<i>Plastics and rubber and articles thereof</i>						
Skóry i artykuły z nich .....	5180,1	1229	1390	2974,8	711	789
<i>Raw hides and skins, articles thereof</i>						

**TABL. 26. IMPORT I EKSPORT WEDŁUG WAŻNIEJSZYCH KRAJÓW  
Z WYMIENIENIEM SEKCJI CN W 2015 R. (cd.)  
IMPORTS AND EXPORTS BY MAJOR COUNTRIES AND CN SECTIONS  
IN 2015 (cont.)**

WAŻNIEJSZE KRAJE MAJOR COUNTRIES SEKCJE SECTIONS	Import <i>Imports</i>			Eksport <i>Exports</i>		
	w tys. zł <i>in thous. zł</i>	w tys. euro <i>in thous. euro</i>	w tys. dol. USA <i>in thous. USD</i>	w tys. zł <i>in thous. zł</i>	w tys. euro <i>in thous. euro</i>	w tys. dol. USA <i>in thous. USD</i>
<b>Irlandia (dok.) Ireland (cont.)</b>						
Drewno i artykuły z drewna .....	3450,4	825	927	69995,6	16755	18698
<i>Wood and articles of wood</i>						
Ścier drzewny, papier, tektura i artykuły z nich .....	130854,9	31219	34826	44894,3	10744	12029
<i>Pulp of wood, paper, paperboard and articles thereof</i>						
Materiały i artykuły włókiennicze .....	38971,4	9288	10402	52198,2	12533	13929
<i>Textiles and textile articles</i>						
Artykuły z kamienia, wyroby ceramiczne, szkło .....	5192,1	1247	1391	43518,9	10399	11645
<i>Articles of stone, ceramic products, glass</i>						
Metale nieszlachetne i artykuły z nich .....	57841,5	13839	15449	108714,3	26095	29101
<i>Base metals and articles thereof</i>						
Maszyny i urządzenia, sprzęt elektryczny i elektrotechniczny .....	1955429,1	467696	521638	645690,8	154149	172424
<i>Machinery and mechanical appliances, electrical and electrotechnical equipment</i>						
Sprzęt transportowy .....	29939,6	7155	7988	251557,0	59816	66734
<i>Transport equipment</i>						
Przyrządy i aparatura, optyczne, fotograficzne, pomiarowe, kontrolne, itp. ....	406523,6	97186	108538	46463,5	11140	12408
<i>Optical, photographic, measuring, checking instruments, etc.</i>						
Artykuły przemysłowe różne — meble, prefabrykaty budynków, zabawki, itp. ....	11658,8	2797	3089	159493,0	38149	42534
<i>Miscellaneous manufactured articles</i>						
<b>Izrael Israel</b>						
<b>OGÓLEM TOTAL .....</b>	<b>1241137,8</b>	<b>296503</b>	<b>329399</b>	<b>1929136,8</b>	<b>460649</b>	<b>510052</b>
Zwierzęta żywe; produkty pochodzenia zwierzęcego .....	239,8	58	64	133053,2	31598	34902
<i>Live animals; animal products</i>						
Produkty pochodzenia roślinnego .....	71298,2	16850	19096	40329,9	9692	10475
<i>Vegetable products</i>						
Przetwory spożywcze .....	66257,8	15851	17654	416970,8	99497	110251
<i>Prepared foodstuffs</i>						
Produkty mineralne .....	81811,7	19525	21180	28213,2	6683	7313
<i>Mineral products</i>						
Produkty przemysłu chemicznego .....	330697,5	79247	87948	152166,1	36307	40296
<i>Products of the chemical industry</i>						
Tworzywa sztuczne i kauczuk oraz artykuły z nich .....	104316,1	24981	27734	54439,7	13031	14415
<i>Plastics and rubber and articles thereof</i>						
Drewno i artykuły z drewna .....	94,4	23	25	12932,7	3097	3418
<i>Wood and articles of wood</i>						

**TABL. 26. IMPORT I EKSPORT WEDŁUG WAŻNIEJSZYCH KRAJÓW  
Z WYMIENIENIEM SEKCJI CN W 2015 R. (cd.)  
IMPORTS AND EXPORTS BY MAJOR COUNTRIES AND CN SECTIONS  
IN 2015 (cont.)**

WAŻNIEJSZE KRAJE MAJOR COUNTRIES SEKCJE SECTIONS	Import Imports			Eksport Exports		
	w tys. zł in thous. zł	w tys. euro in thous. euro	w tys. dol. USA in thous. USD	w tys. zł in thous. zł	w tys. euro in thous. euro	w tys. dol. USA in thous. USD
<b>Izrael (dok.) Israel (cont.)</b>						
Ścier drzewny, papier, tektura i artykuły z nich .....	4668,9	1115	1237	69268,9	16566	18394
<i>Pulp of wood, paper, paperboard and articles thereof</i>						
Materiały i artykuły włókiennicze .....	59928,2	14316	15947	16196,2	3864	4268
<i>Textiles and textile articles</i>						
Artykuły z kamienia, wyroby ceramiczne, szkło .....	534,0	128	142	16379,5	3907	4339
<i>Articles of stone, ceramic products, glass</i>						
Perły, kamienie szlachetne, metale szlachetne i artykuły z nich .....	2489,9	599	663	2600,7	632	700
<i>Pearls, precious stones and metals, articles thereof</i>						
Metale nieszlachetne i artykuły z nich .....	68479,3	16374	18266	105662,5	25229	27925
<i>Base metals and articles thereof</i>						
Maszyny i urządzenia, sprzęt elektryczny i elektrotechniczny .....	319052,5	76231	84841	340081,7	81182	89578
<i>Machinery and mechanical appliances, electrical and electrotechnical equipment</i>						
Sprzęt transportowy .....	64496,0	15269	16941	229888,4	54892	61228
<i>Transport equipment</i>						
Przyrządy i aparatura, optyczne, fotograficzne, pomiarowe, kontrolne, itp. ....	47899,0	11437	12647	17447,3	4158	4608
<i>Optical, photographic, measuring, checking instruments, etc.</i>						
Artykuły przemysłowe różne — meble, prefabrykaty budynków, zabawki, itp. ....	14086,5	3362	3742	273036,5	65408	72495
<i>Miscellaneous manufactured articles</i>						
<b>Japonia Japan</b>						
<b>OGÓŁEM TOTAL .....</b>	<b>10045932,0</b>	<b>2403316</b>	<b>2674728</b>	<b>2150131,1</b>	<b>513361</b>	<b>570926</b>
Zwierzęta żywe; produkty pochodzenia zwierzęcego .....	2213,7	531	595	64774,3	15555	17112
<i>Live animals; animal products</i>						
Produkty pochodzenia roślinnego .....	8341,4	1992	2219	11206,5	2682	2967
<i>Vegetable products</i>						
Przetwory spożywcze .....	9074,3	2173	2422	34374,1	8244	9119
<i>Prepared foodstuffs</i>						
Produkty mineralne .....	21645,5	5198	5792	163,3	39	43
<i>Mineral products</i>						
Produkty przemysłu chemicznego .....	1021209,0	244065	273007	202638,0	48431	53975
<i>Products of the chemical industry</i>						
Tworzywa sztuczne i kauczuk oraz artykuły z nich .....	650296,2	155553	173213	65431,3	15582	17279
<i>Plastics and rubber and articles thereof</i>						
Skóry i artykuły z nich .....	232,9	56	62	10142,2	2440	2691
<i>Raw hides and skins, articles thereof</i>						

TABLE 26. **IMPORT I EKSPORT WEDŁUG WAŻNIEJSZYCH KRAJÓW  
Z WYMIENIENIEM SEKCJI CN W 2015 R. (cd.)**  
**IMPORTS AND EXPORTS BY MAJOR COUNTRIES AND CN SECTIONS  
IN 2015 (cont.)**

WAŻNIEJSZE KRAJE MAJOR COUNTRIES  SEKCJE SECTIONS	Import <i>Imports</i>			Eksport <i>Exports</i>		
	w tys. zł <i>in thous. zł</i>	w tys. euro <i>in thous. euro</i>	w tys. dol. USA <i>in thous. USD</i>	w tys. zł <i>in thous. zł</i>	w tys. euro <i>in thous. euro</i>	w tys. dol. USA <i>in thous. USD</i>
<b>Japonia (dok.) Japan (cont.)</b>						
Drewno i artykuły z drewna .....	190,5	46	51	17380,3	4167	4592
<i>Wood and articles of wood</i>						
Ścier drzewny, papier, tektura i artykuły z nich .....	30179,3	7214	8010	5136,9	1234	1360
<i>Pulp of wood, paper, paperboard and articles thereof</i>						
Materiały i artykuły włókiennicze .....	154153,1	36906	40907	31063,7	7468	8296
<i>Textiles and textile articles</i>						
Artykuły z kamienia, wyroby ceramiczne, szkło .....	77805,8	18595	20693	76951,9	18348	20319
<i>Articles of stone, ceramic products, glass</i>						
Metale nieszlachetne i artykuły z nich .....	519581,0	124266	138260	221446,1	52816	59073
<i>Base metals and articles thereof</i>						
Maszyny i urządzenia, sprzęt elektryczny i elektrotechniczny .....	4402577,9	1053690	1172578	829217,6	198167	219887
<i>Machinery and mechanical appliances, electrical and electrotechnical equipment</i>						
Sprzęt transportowy .....	1708924,9	409283	453795	421315,5	100210	112022
<i>Transport equipment</i>						
Przyrządy i aparatura, optyczne, fotograficzne, pomiarowe, kontrolne, itp. ....	1320077,3	315113	351344	58421,5	13956	15518
<i>Optical, photographic, measuring, checking instruments, etc.</i>						
Artykuły przemysłowe różne — meble, prefabrykaty budynków, zabawki, itp. ....	91204,0	21865	24253	91628,9	21913	24331
<i>Miscellaneous manufactured articles</i>						
Dzieła sztuki, przedmioty kolekcjonerskie i antyki .....	22532,7	5404	6003	2576,4	616	685
<i>Works of art, collectors' pieces and antiques</i>						
<b>Kanada Canada</b>						
<b>OGÓŁEM TOTAL .....</b>	<b>1398541,7</b>	<b>334820</b>	<b>372778</b>	<b>4663448,0</b>	<b>1115765</b>	<b>1238503</b>
Zwierzęta żywe; produkty pochodzenia zwierzęcego .....	62469,2	14938	16612	58983,4	14088	15645
<i>Live animals; animal products</i>						
Produkty pochodzenia roślinnego .....	45243,9	10752	11960	34492,2	8246	9170
<i>Vegetable products</i>						
Przetwory spożywcze .....	55173,5	13185	14660	208347,0	49799	55438
<i>Prepared foodstuffs</i>						
Produkty mineralne .....	106728,5	25328	28120	18926,5	4595	5085
<i>Mineral products</i>						
Produkty przemysłu chemicznego .....	157151,6	37680	41854	81091,9	19378	21554
<i>Products of the chemical industry</i>						
Tworzywa sztuczne i kauczuk oraz artykuły z nich .....	62796,4	15032	16713	171396,7	41057	45259
<i>Plastics and rubber and articles thereof</i>						



TABL. 26. **IMPORT I EKSPORT WEDŁUG WAŻNIEJSZYCH KRAJÓW  
Z WYMIENIENIEM SEKCJI CN W 2015 R. (cd.)**  
**IMPORTS AND EXPORTS BY MAJOR COUNTRIES AND CN SECTIONS  
IN 2015 (cont.)**

WAŻNIEJSZE KRAJE MAJOR COUNTRIES SEKCJE SECTIONS	Import <i>Imports</i>			Eksport <i>Exports</i>		
	w tys. zł <i>in thous. zł</i>	w tys. euro <i>in thous. euro</i>	w tys. dol. USA <i>in thous. USD</i>	w tys. zł <i>in thous. zł</i>	w tys. euro <i>in thous. euro</i>	w tys. dol. USA <i>in thous. USD</i>
<b>Kanada (dok.) Canada (cont.)</b>						
Skóry i artykuły z nich .....	35926,6	8739	9603	968088,5	230864	259027
<i>Raw hides and skins, articles thereof</i>						
Drewno i artykuły z drewna .....	2721,1	648	721	15388,7	3702	4086
<i>Wood and articles of wood</i>						
Ścier drzewny, papier, tektura i artykuły z nich .....	23924,3	5747	6373	14850,2	3568	3935
<i>Pulp of wood, paper, paperboard and articles thereof</i>						
Materiały i artykuły włókiennicze .....	3519,5	840	933	32274,1	7669	8548
<i>Textiles and textile articles</i>						
Artykuły z kamienia, wyroby ceramiczne, szkło .....	3856,3	923	1022	40044,1	9590	10648
<i>Articles of stone, ceramic products, glass</i>						
Perły, kamienie szlachetne, metale szlachetne i artykuły z nich .....	11733,1	2811	3139	3362,0	807	883
<i>Pearls, precious stones and metals, articles thereof</i>						
Metale nieszlachetne i artykuły z nich .....	118103,8	28260	31458	140577,2	33506	36926
<i>Base metals and articles thereof</i>						
Maszyny i urządzenia, sprzęt elektryczny i elektrotechniczny .....	533317,3	127783	142613	2101777,1	502916	556914
<i>Machinery and mechanical appliances, electrical and electrotechnical equipment</i>						
Sprzęt transportowy .....	78313,2	18722	21026	309748,6	74614	82426
<i>Transport equipment</i>						
Przyrządy i aparatura, optyczne, fotogra- ficzne, pomiarowe, kontrolne, itp. ....	69984,2	16823	18668	218232,4	52438	57702
<i>Optical, photographic, measuring, checking instruments, etc.</i>						
Artykuły przemysłowe różne — meble, pre- fabrykaty budynków, zabawki, itp. ....	9222,5	2211	2451	232291,0	55648	61629
<i>Miscellaneous manufactured articles</i>						
Dziela sztuki, przedmioty kolekcjonerskie i antyki .....	13515,9	3242	3583	7536,4	1839	2017
<i>Works of art, collectors' pieces and antiques</i>						
<b>Kazachstan Kazakhstan</b>						
<b>OGÓŁEM TOTAL .....</b>	<b>3546130,2</b>	<b>847171</b>	<b>948270</b>	<b>1508814,5</b>	<b>361525</b>	<b>401232</b>
Zwierzęta żywe; produkty pochodzenia zwie- rzęcego .....	58490,0	13931	15576	50730,0	12195	13486
<i>Live animals; animal products</i>						
Produkty pochodzenia roślinnego .....	64077,1	15269	17005	115909,3	27779	30737
<i>Vegetable products</i>						
Przetwory spożywcze .....	28,1	7	8	87271,4	20992	23184
<i>Prepared foodstuffs</i>						

**TABL. 26. IMPORT I EKSPORT WEDŁUG WAŻNIEJSZYCH KRAJÓW  
Z WYMIENIENIEM SEKCJI CN W 2015 R. (cd.)  
IMPORTS AND EXPORTS BY MAJOR COUNTRIES AND CN SECTIONS  
IN 2015 (cont.)**

WAŻNIEJSZE KRAJE MAJOR COUNTRIES SEKCJE SECTIONS	Import <i>Imports</i>			Eksport <i>Exports</i>		
	w tys. zł <i>in thous. zł</i>	w tys. euro <i>in thous. euro</i>	w tys. dol. USA <i>in thous. USD</i>	w tys. zł <i>in thous. zł</i>	w tys. euro <i>in thous. euro</i>	w tys. dol. USA <i>in thous. USD</i>
<b>Kazachstan (dok.) <i>Kazakhstan (cont.)</i></b>						
Produkty mineralne .....	3204588,9	765523	857534	6885,3	1652	1824
<i>Mineral products</i>						
Produkty przemysłu chemicznego .....	204047,5	48862	54178	350407,1	83895	93030
<i>Products of the chemical industry</i>						
Tworzywa sztuczne i kauczuk oraz artykuły z nich .....	0,0	0	0	78251,0	18789	20870
<i>Plastics and rubber and articles thereof</i>						
Drewno i artykuły z drewna .....	0,0	0	0	19733,1	4749	5267
<i>Wood and articles of wood</i>						
Ścier drzewny, papier, tektura i artykuły z nich .....	26,8	6	7	49599,0	11877	13132
<i>Pulp of wood, paper, paperboard and articles thereof</i>						
Materiały i artykuły włókiennicze .....	2321,4	561	622	32779,7	7891	8676
<i>Textiles and textile articles</i>						
Obuwie, nakrycia głowy, itp. ....	0,9	0	0	15507,2	3723	4140
<i>Footwear, headgear, etc.</i>						
Artykuły z kamienia, wyroby ceramiczne, szkło .....	6328,4	1522	1681	23604,7	5625	6164
<i>Articles of stone, ceramic products, glass</i>						
Metale nieszlachetne i artykuły z nich .....	3357,5	811	894	134767,2	32163	36082
<i>Base metals and articles thereof</i>						
Maszyny i urządzenia, sprzęt elektryczny i elektrotechniczny .....	2228,1	531	591	385669,1	92287	102648
<i>Machinery and mechanical appliances, electrical and electrotechnical equipment</i>						
Sprzęt transportowy .....	0,0	0	0	39613,2	9542	10551
<i>Transport equipment</i>						
Przyrządy i aparatura, optyczne, fotograficzne, pomiarowe, kontrolne, itp. ....	0,0	0	0	38109,9	9169	10164
<i>Optical, photographic, measuring, checking instruments, etc.</i>						
Artykuły przemysłowe różne — meble, prefabrykaty budynków, zabawki, itp. ....	0,2	0	0	72281,8	17354	19247
<i>Miscellaneous manufactured articles</i>						
<b>Korea Południowa <i>South Korea</i></b>						
<b>OGÓŁEM TOTAL .....</b>	<b>12527947,0</b>	<b>2989191</b>	<b>3331565</b>	<b>1601592,8</b>	<b>382617</b>	<b>424470</b>
Zwierzęta żywe; produkty pochodzenia zwierzęcego .....	77,4	19	21	10072,3	2394	2667
<i>Live animals; animal products</i>						
Produkty pochodzenia roślinnego .....	2150,5	512	574	48537,2	11616	12889
<i>Vegetable products</i>						
Przetwory spożywcze .....	34990,7	8386	9274	61589,1	14772	16307
<i>Prepared foodstuffs</i>						

**TABL. 26. IMPORT I EKSPORT WEDŁUG WAŻNIEJSZYCH KRAJÓW  
Z WYMIENIENIEM SEKCJI CN W 2015 R. (cd.)  
IMPORTS AND EXPORTS BY MAJOR COUNTRIES AND CN SECTIONS  
IN 2015 (cont.)**

WAŻNIEJSZE KRAJE MAJOR COUNTRIES SEKCJE SECTIONS	Import <i>Imports</i>			Eksport <i>Exports</i>		
	w tys. zł <i>in thous. zł</i>	w tys. euro <i>in thous. euro</i>	w tys. dol. USA <i>in thous. USD</i>	w tys. zł <i>in thous. zł</i>	w tys. euro <i>in thous. euro</i>	w tys. dol. USA <i>in thous. USD</i>
<b>Korea Południowa (dok.) <i>South Korea (cont.)</i></b>						
Produkty mineralne .....	2631,5	629	708	10871,3	2571	2879
<i>Mineral products</i>						
Produkty przemysłu chemicznego .....	268080,6	64105	71309	109454,9	26182	28990
<i>Products of the chemical industry</i>						
Tworzywa sztuczne i kauczuk oraz artykuły z nich .....	1275131,9	304615	338747	58132,5	13907	15479
<i>Plastics and rubber and articles thereof</i>						
Ścier drzewny, papier, tektura i artykuły z nich .....	59263,2	14172	15805	22217,2	5288	5861
<i>Pulp of wood, paper, paperboard and articles thereof</i>						
Materiały i artykuły włókiennicze .....	408047,7	97578	108238	8176,2	1956	2163
<i>Textiles and textile articles</i>						
Artykuły z kamienia, wyroby ceramiczne, szkło .....	45932,3	10973	12204	218375,3	52131	57833
<i>Articles of stone, ceramic products, glass</i>						
Metale nieszlachetne i artykuły z nich .....	1097961,9	262356	292328	242207,0	57788	63980
<i>Base metals and articles thereof</i>						
Maszyny i urządzenia, sprzęt elektryczny i elektrotechniczny .....	7125377,8	1698211	1893999	612844,0	146379	162710
<i>Machinery and mechanical appliances, electrical and electrotechnical equipment</i>						
Sprzęt transportowy .....	1137679,8	272229	302714	90783,7	21759	24159
<i>Transport equipment</i>						
Przyrządy i aparatura, optyczne, fotograficzne, pomiarowe, kontrolne, itp. ....	888363,9	211960	236983	65388,8	15596	17164
<i>Optical, photographic, measuring, checking instruments, etc.</i>						
Broń i amunicja .....	29699,3	7156	7879	206,3	49	55
<i>Arms and ammunition</i>						
Artykuły przemysłowe różne — meble, prefabrykaty budynków, zabawki, itp. ....	126713,4	30123	33941	27461,0	6568	7278
<i>Miscellaneous manufactured articles</i>						
<b>Liberia <i>Liberia</i></b>						
<b>OGÓŁEM TOTAL .....</b>	<b>1124352,0</b>	<b>269611</b>	<b>298527</b>	<b>986729,6</b>	<b>239112</b>	<b>264906</b>
Zwierzęta żywe; produkty pochodzenia zwierzęcego .....	0,0	0	0	27938,6	6668	7409
<i>Live animals; animal products</i>						
Produkty mineralne .....	105904,5	25320	27914	1305,3	313	347
<i>Mineral products</i>						
Sprzęt transportowy .....	1011582,6	242648	268758	950639,4	230486	255330
<i>Transport equipment</i>						

**TABL. 26. IMPORT I EKSPORT WEDŁUG WAŻNIEJSZYCH KRAJÓW  
Z WYMIENIENIEM SEKCJI CN W 2015 R. (cd.)  
IMPORTS AND EXPORTS BY MAJOR COUNTRIES AND CN SECTIONS  
IN 2015 (cont.)**

WAŻNIEJSZE KRAJE MAJOR COUNTRIES  SEKCJE SECTIONS	Import <i>Imports</i>			Eksport <i>Exports</i>		
	w tys. zł <i>in thous. zł</i>	w tys. euro <i>in thous. euro</i>	w tys. dol. USA <i>in thous. USD</i>	w tys. zł <i>in thous. zł</i>	w tys. euro <i>in thous. euro</i>	w tys. dol. USA <i>in thous. USD</i>
<b>Litwa Lithuania</b>						
<b>OGÓLEM TOTAL .....</b>	<b>4161014,9</b>	<b>996035</b>	<b>1109059</b>	<b>10545316,8</b>	<b>2523661</b>	<b>2813392</b>
Zwierzęta żywe; produkty pochodzenia zwierzęcego .....	410071,9	97976	109660	627059,8	149938	167477
<i>Live animals; animal products</i>						
Produkty pochodzenia roślinnego .....	149348,2	35659	39798	584214,9	140159	156287
<i>Vegetable products</i>						
Tłuszcze i oleje .....	17273,2	4178	4632	49068,1	11724	13144
<i>Fats and oils</i>						
Przetwory spożywcze .....	385360,1	92478	102758	981748,5	234889	262241
<i>Prepared foodstuffs</i>						
Produkty mineralne .....	511536,2	122860	136893	217113,0	52028	57599
<i>Mineral products</i>						
Produkty przemysłu chemicznego .....	555624,3	133117	148335	1488512,1	356557	396904
<i>Products of the chemical industry</i>						
Tworzywa sztuczne i kauczuk oraz artykuły z nich .....	518585,6	124222	138048	1028143,7	246376	274508
<i>Plastics and rubber and articles thereof</i>						
Skóry i artykuły z nich .....	46261,0	11014	12247	25322,4	6074	6769
<i>Raw hides and skins, articles thereof</i>						
Drewno i artykuły z drewna .....	195267,9	46648	52235	419736,9	100394	112124
<i>Wood and articles of wood</i>						
Ścier drzewny, papier, tektura i artykuły z nich .....	153490,8	36715	40989	362239,9	86617	96793
<i>Pulp of wood, paper, paperboard and articles thereof</i>						
Materiały i artykuły włókiennicze .....	87780,5	21002	23482	402794,4	96309	107613
<i>Textiles and textile articles</i>						
Obuwie, nakrycia głowy, itp. ....	6345,8	1513	1670	196632,8	46840	52107
<i>Footwear, headgear, etc.</i>						
Artykuły z kamienia, wyroby ceramiczne, szkło .....	66454,0	16000	17734	325788,8	78014	87080
<i>Articles of stone, ceramic products, glass</i>						
Perły, kamienie szlachetne, metale szlachetne i artykuły z nich .....	1110,9	266	298	18652,3	4447	4967
<i>Pearls, precious stones and metals, articles thereof</i>						
Metale nieszlachetne i artykuły z nich .....	335823,7	80453	89506	1045567,8	250509	279391
<i>Base metals and articles thereof</i>						
Maszyny i urządzenia, sprzęt elektryczny i elektrotechniczny .....	270554,6	64696	72006	1478903,0	353451	394517
<i>Machinery and mechanical appliances, electrical and electrotechnical equipment</i>						
Sprzęt transportowy .....	206115,1	48998	53738	724627,8	173328	192254
<i>Transport equipment</i>						
Przyrządy i aparatura, optyczne, fotograficzne, pomiarowe, kontrolne, itp. ....	9048,9	2163	2418	82355,1	19671	21942
<i>Optical, photographic, measuring, checking instruments, etc.</i>						

TABL. 26. **IMPORT I EKSPORT WEDŁUG WAŻNIEJSZYCH KRAJÓW  
Z WYMIENIENIEM SEKCJI CN W 2015 R. (cd.)**  
**IMPORTS AND EXPORTS BY MAJOR COUNTRIES AND CN SECTIONS**  
**IN 2015 (cont.)**

WAŻNIEJSZE KRAJE MAJOR COUNTRIES  SEKCJE SECTIONS	Import <i>Imports</i>			Eksport <i>Exports</i>		
	w tys. zł <i>in thous. zł</i>	w tys. euro <i>in thous. euro</i>	w tys. dol. USA <i>in thous. USD</i>	w tys. zł <i>in thous. zł</i>	w tys. euro <i>in thous. euro</i>	w tys. dol. USA <i>in thous. USD</i>
<b>Litwa (dok.) Lithuania (cont.)</b>						
Broń i amunicja .....	136,9	33	36	36082,6	8546	9428
<i>Arms and ammunition</i>						
Artykuły przemysłowe różne — meble, pre- fabrykaty budynków, zabawki, itp. ....	234644,3	56005	62527	450709,9	107781	120235
<i>Miscellaneous manufactured articles</i>						
<b>Luksemburg Luxembourg</b>						
<b>OGÓLEM TOTAL .....</b>	<b>1211357,6</b>	<b>290097</b>	<b>324309</b>	<b>898977,6</b>	<b>214731</b>	<b>240386</b>
Zwierzęta żywe; produkty pochodzenia zwie- rzęcego .....	18,5	4	5	10024,8	2403	2693
<i>Live animals; animal products</i>						
Produkty pochodzenia roślinnego .....	1084,4	259	290	16753,4	3999	4474
<i>Vegetable products</i>						
Produkty przemysłu chemicznego .....	86503,8	20676	23112	96635,7	23129	25869
<i>Products of the chemical industry</i>						
Tworzywa sztuczne i kauczuk oraz artykuły z nich .....	208919,9	49971	55978	158248,7	37835	42315
<i>Plastics and rubber and articles thereof</i>						
Drewno i artykuły z drewna .....	2210,8	528	592	9260,2	2225	2467
<i>Wood and articles of wood</i>						
Ścier drzewny, papier, tektura i artykuły z nich .....	69990,3	16761	18704	29709,8	7097	7934
<i>Pulp of wood, paper, paperboard and articles thereof</i>						
Materiały i artykuły włókiennicze .....	74415,6	17849	19923	25992,5	6230	6980
<i>Textiles and textile articles</i>						
Obuwie, nakrycia głowy, itp. ....	210,1	50	55	3612,3	864	963
<i>Footwear, headgear, etc.</i>						
Artykuły z kamienia, wyroby ceramiczne, szkło .....	27727,9	6641	7423	4013,7	956	1073
<i>Articles of stone, ceramic products, glass</i>						
Metale nieszlachetne i artykuły z nich .....	586563,2	140628	157141	147044,9	35167	39242
<i>Base metals and articles thereof</i>						
Maszyny i urządzenia, sprzęt elektryczny i elektrotechniczny .....	92849,3	22152	24837	166366,3	39731	44394
<i>Machinery and mechanical appliances, elec- trical and electrotechnical equipment</i>						
Sprzęt transportowy .....	16032,7	3844	4278	170900,3	40683	45843
<i>Transport equipment</i>						
Przyrządy i aparatura, optyczne, fotogra- ficzne, pomiarowe, kontrolne, itp. ....	10058,4	2409	2695	12942,6	3097	3456
<i>Optical, photographic, measuring, checking instruments, etc.</i>						
Artykuły przemysłowe różne — meble, pre- fabrykaty budynków, zabawki, itp. ....	30308,0	7253	8079	36119,2	8617	9664
<i>Miscellaneous manufactured articles</i>						

TABLE 26. **IMPORT I EKSPORT WEDŁUG WAŻNIEJSZYCH KRAJÓW  
Z WYMIENIENIEM SEKCJI CN W 2015 R. (cd.)**  
**IMPORTS AND EXPORTS BY MAJOR COUNTRIES AND CN SECTIONS**  
**IN 2015 (cont.)**

WAŻNIEJSZE KRAJE MAJOR COUNTRIES  SEKCJE SECTIONS	Import <i>Imports</i>			Eksport <i>Exports</i>		
	w tys. zł <i>in thous. zł</i>	w tys. euro <i>in thous. euro</i>	w tys. dol. USA <i>in thous. USD</i>	w tys. zł <i>in thous. zł</i>	w tys. euro <i>in thous. euro</i>	w tys. dol. USA <i>in thous. USD</i>
<b>Łotwa Latvia</b>						
<b>OGÓŁEM TOTAL .....</b>	<b>1492486,7</b>	<b>356181</b>	<b>398278</b>	<b>6114028,7</b>	<b>1462685</b>	<b>1633756</b>
Zwierzęta żywe; produkty pochodzenia zwierzęcego .....	114506,8	27324	30578	316904,2	75889	84651
<i>Live animals; animal products</i>						
Produkty pochodzenia roślinnego .....	51604,7	12308	13806	414724,4	99621	111023
<i>Vegetable products</i>						
Tłuszcze i oleje .....	1446,5	341	395	34905,2	8358	9324
<i>Fats and oils</i>						
Przetwory spożywcze .....	63791,3	15224	17037	498916,8	119177	133435
<i>Prepared foodstuffs</i>						
Produkty mineralne .....	237783,0	56373	63543	53572,8	12904	14408
<i>Mineral products</i>						
Produkty przemysłu chemicznego .....	75390,5	18117	20121	615470,0	147464	164177
<i>Products of the chemical industry</i>						
Tworzywa sztuczne i kauczuk oraz artykuły z nich .....	39273,3	9382	10504	417877,4	100077	111702
<i>Plastics and rubber and articles thereof</i>						
Drewno i artykuły z drewna .....	188036,0	44987	50329	84465,1	20232	22580
<i>Wood and articles of wood</i>						
Ścier drzewny, papier, tektura i artykuły z nich .....	27418,6	6532	7327	190636,1	45563	50891
<i>Pulp of wood, paper, paperboard and articles thereof</i>						
Materiały i artykuły włókiennicze .....	18375,7	4407	4901	250176,4	59987	66887
<i>Textiles and textile articles</i>						
Obuwie, nakrycia głowy, itp. ....	114150,7	27102	30104	60135,1	14406	16026
<i>Footwear, headgear, etc.</i>						
Artykuły z kamienia, wyroby ceramiczne, szkło .....	42794,1	10253	11424	178935,7	42884	47913
<i>Articles of stone, ceramic products, glass</i>						
Perły, kamienie szlachetne, metale szlachetne i artykuły z nich .....	12285,4	2855	3477	28083,1	6621	7702
<i>Pearls, precious stones and metals, articles thereof</i>						
Metale nieszlachetne i artykuły z nich .....	314500,1	75364	83975	449117,8	107533	120052
<i>Base metals and articles thereof</i>						
Maszyny i urządzenia, sprzęt elektryczny i elektrotechniczny .....	122404,6	29126	32386	1735198,8	414340	464329
<i>Machinery and mechanical appliances, electrical and electrotechnical equipment</i>						
Sprzęt transportowy .....	42312,4	10167	11312	432026,4	103355	114473
<i>Transport equipment</i>						
Przyrządy i aparatura, optyczne, fotograficzne, pomiarowe, kontrolne, itp. ....	685,0	163	184	52735,9	12587	14071
<i>Optical, photographic, measuring, checking instruments, etc.</i>						

**TABL. 26. IMPORT I EKSPORT WEDŁUG WAŻNIEJSZYCH KRAJÓW  
Z WYMIENIENIEM SEKCJI CN W 2015 R. (cd.)  
IMPORTS AND EXPORTS BY MAJOR COUNTRIES AND CN SECTIONS  
IN 2015 (cont.)**

WAŻNIEJSZE KRAJE MAJOR COUNTRIES SEKCJE SECTIONS	Import <i>Imports</i>			Eksport <i>Exports</i>		
	w tys. zł <i>in thous. zł</i>	w tys. euro <i>in thous. euro</i>	w tys. dol. USA <i>in thous. USD</i>	w tys. zł <i>in thous. zł</i>	w tys. euro <i>in thous. euro</i>	w tys. dol. USA <i>in thous. USD</i>
<b>Łotwa (dok.) Latvia (cont.)</b>						
Artykuły przemysłowe różne — meble, pre- fabrykaty budynków, zabawki, itp. .... <i>Miscellaneous manufactured articles</i>	24651,2	5899	6581	290266,3	69323	77475
<b>Malezja Malaysia</b>						
<b>OGÓŁEM TOTAL .....</b>	<b>3633941,3</b>	<b>869773</b>	<b>967508</b>	<b>673236,3</b>	<b>160109</b>	<b>180183</b>
Zwierzęta żywe; produkty pochodzenia zwier- zęcego .....	678,2	162	181	62474,1	14935	16592
<i>Live animals; animal products</i>						
Przetwory spożywcze .....	86087,0	20361	23014	13318,5	3175	3527
<i>Prepared foodstuffs</i>						
Produkty przemysłu chemicznego .....	91538,9	21885	24320	33975,5	8124	9018
<i>Products of the chemical industry</i>						
Tworzywa sztuczne i kauczuk oraz artykuły z nich .....	272160,6	65171	72131	38331,7	9164	10149
<i>Plastics and rubber and articles thereof</i>						
Drewno i artykuły z drewna .....	20492,9	4899	5452	2254,3	539	599
<i>Wood and articles of wood</i>						
Ścier drzewny, papier, tektura i artykuły z nich .....	1591,1	378	427	10440,2	2508	2780
<i>Pulp of wood, paper, paperboard and articles thereof</i>						
Materiały i artykuły włókiennicze .....	27093,4	6485	7238	2617,7	622	686
<i>Textiles and textile articles</i>						
Metale nieszlachetne i artykuły z nich .....	41764,8	9977	11064	232485,7	54887	63592
<i>Base metals and articles thereof</i>						
Maszyny i urządzenia, sprzęt elektryczny i elektrotechniczny .....	2814865,3	674049	749841	184837,5	44184	48933
<i>Machinery and mechanical appliances, elec- trical and electrotechnical equipment</i>						
Sprzęt transportowy .....	68521,3	16385	18196	4179,7	989	1122
<i>Transport equipment</i>						
Przyrządy i aparatura, optyczne, fotogra- ficzne, pomiarowe, kontrolne, itp. ....	74134,7	17745	19789	68541,1	16260	17916
<i>Optical, photographic, measuring, checking instruments, etc.</i>						
Artykuły przemysłowe różne — meble, pre- fabrykaty budynków, zabawki, itp. .... <i>Miscellaneous manufactured articles</i>	115180,5	27546	30597	11997,0	2866	3195
<b>Meksyk Mexico</b>						
<b>OGÓŁEM TOTAL .....</b>	<b>2067805,0</b>	<b>495524</b>	<b>550125</b>	<b>2457950,0</b>	<b>589352</b>	<b>654508</b>
Zwierzęta żywe; produkty pochodzenia zwier- zęcego .....	7,5	2	2	69148,4	16782	18496
<i>Live animals; animal products</i>						

TABLE 26. **IMPORT I EKSPORT WEDŁUG WAŻNIEJSZYCH KRAJÓW  
Z WYMIENIENIEM SEKCJI CN W 2015 R. (cd.)**  
**IMPORTS AND EXPORTS BY MAJOR COUNTRIES AND CN SECTIONS**  
**IN 2015 (cont.)**

WAŻNIEJSZE KRAJE MAJOR COUNTRIES SEKCJE SECTIONS	Import <i>Imports</i>			Eksport <i>Exports</i>		
	w tys. zł <i>in thous. zł</i>	w tys. euro <i>in thous. euro</i>	w tys. dol. USA <i>in thous. USD</i>	w tys. zł <i>in thous. zł</i>	w tys. euro <i>in thous. euro</i>	w tys. dol. USA <i>in thous. USD</i>
<b>Meksyk (dok.) Mexico (cont.)</b>						
Produkty pochodzenia roślinnego .....	44963,6	10721	11936	20779,5	4968	5478
<i>Vegetable products</i>						
Przetwory spożywcze .....	46906,5	11229	12470	47424,0	11427	12666
<i>Prepared foodstuffs</i>						
Produkty mineralne .....	32139,4	7686	8529	2479,8	595	653
<i>Mineral products</i>						
Produkty przemysłu chemicznego .....	82701,5	19759	21768	187123,2	44810	49499
<i>Products of the chemical industry</i>						
Tworzywa sztuczne i kauczuk oraz artykuły z nich .....	73407,5	17522	19483	191195,5	45918	51019
<i>Plastics and rubber and articles thereof</i>						
Ścier drzewny, papier, tektura i artykuły z nich .....	20278,2	4939	5382	16461,3	3933	4371
<i>Pulp of wood, paper, paperboard and articles thereof</i>						
Materiały i artykuły włókiennicze .....	18319,1	4382	4881	12475,8	2996	3316
<i>Textiles and textile articles</i>						
Artykuły z kamienia, wyroby ceramiczne, szkło .....	22521,7	5401	5979	22246,5	5340	5921
<i>Articles of stone, ceramic products, glass</i>						
Metale nieszlachetne i artykuły z nich .....	151407,9	36380	40256	200096,4	47856	53188
<i>Base metals and articles thereof</i>						
Maszyny i urządzenia, sprzęt elektryczny i elektrotechniczny .....	842221,9	201757	224184	1022200,1	244935	272240
<i>Machinery and mechanical appliances, electrical and electrotechnical equipment</i>						
Sprzęt transportowy .....	468695,1	112582	124829	449572,2	108131	119933
<i>Transport equipment</i>						
Przyrządy i aparatura, optyczne, fotograficzne, pomiarowe, kontrolne, itp. ....	227897,8	54452	60762	61873,0	14793	16487
<i>Optical, photographic, measuring, checking instruments, etc.</i>						
Artykuły przemysłowe różne — meble, prefabrykaty budynków, zabawki, itp. ....	32548,0	7800	8654	148301,3	35282	39499
<i>Miscellaneous manufactured articles</i>						
<b>Niemcy Germany</b>						
<b>OGÓŁEM TOTAL .....</b>	<b>169612138,6</b>	<b>40557825</b>	<b>45291934</b>	<b>203544299,1</b>	<b>48670839</b>	<b>54381403</b>
Zwierzęta żywe; produkty pochodzenia zwierzęcego .....	3877553,2	927090	1036761	7388496,6	1765551	1971256
<i>Live animals; animal products</i>						
Produkty pochodzenia roślinnego .....	2564332,5	612831	684754	5919890,8	1415480	1581758
<i>Vegetable products</i>						
Tłuszcze i oleje .....	924283,3	221097	246694	461779,1	110048	123851
<i>Fats and oils</i>						
Przetwory spożywcze .....	7096731,0	1696720	1893889	8715756,8	2082973	2324356
<i>Prepared foodstuffs</i>						



**TABL. 26. IMPORT I EKSPORT WEDŁUG WAŻNIEJSZYCH KRAJÓW  
Z WYMIENIENIEM SEKCJI CN W 2015 R. (cd.)  
IMPORTS AND EXPORTS BY MAJOR COUNTRIES AND CN SECTIONS  
IN 2015 (cont.)**

WAŻNIEJSZE KRAJE MAJOR COUNTRIES  SEKCJE SECTIONS	Import <i>Imports</i>			Eksport <i>Exports</i>		
	w tys. zł <i>in thous. zł</i>	w tys. euro <i>in thous. euro</i>	w tys. dol. USA <i>in thous. USD</i>	w tys. zł <i>in thous. zł</i>	w tys. euro <i>in thous. euro</i>	w tys. dol. USA <i>in thous. USD</i>
<b>Niemcy (dok.) Germany (cont.)</b>						
Produkty mineralne .....	5840328,7	1398506	1562894	4079126,7	976066	1091196
<i>Mineral products</i>						
Produkty przemysłu chemicznego .....	16815974,7	4021225	4488988	9356123,4	2237761	2499107
<i>Products of the chemical industry</i>						
Tworzywa sztuczne i kauczuk oraz artykuły z nich .....	17613955,1	4214582	4705493	16258106,5	3891396	4348468
<i>Plastics and rubber and articles thereof</i>						
Skóry i artykuły z nich .....	730744,0	174489	194158	771373,0	184458	205628
<i>Raw hides and skins, articles thereof</i>						
Drewno i artykuły z drewna .....	1027294,6	245757	274685	5423930,7	1298486	1449992
<i>Wood and articles of wood</i>						
Ścier drzewny, papier, tektura i artykuły z nich .....	7534177,5	1801450	2011981	8109158,5	1938279	2165138
<i>Pulp of wood, paper, paperboard and articles thereof</i>						
Materiały i artykuły włókiennicze .....	5304967,7	1268484	1415462	11639180,1	2783386	3109085
<i>Textiles and textile articles</i>						
Obuwie, nakrycia głowy, itp. ....	601306,5	143734	160307	1584987,6	379688	422755
<i>Footwear, headgear, etc.</i>						
Artykuły z kamienia, wyroby ceramiczne, szkło .....	2309029,4	552544	616327	3551739,3	849479	949404
<i>Articles of stone, ceramic products, glass</i>						
Perły, kamienie szlachetne, metale szlachetne i artykuły z nich .....	298050,6	71295	79289	958786,1	229234	255717
<i>Pearls, precious stones and metals, articles thereof</i>						
Metale nieszlachetne i artykuły z nich .....	22813151,0	5459581	6097750	22568614,6	5401722	6038137
<i>Base metals and articles thereof</i>						
Maszyny i urządzenia, sprzęt elektryczny i elektrotechniczny .....	43621923,5	10427531	11635640	48750035,8	11651731	13020734
<i>Machinery and mechanical appliances, electrical and electrotechnical equipment</i>						
Sprzęt transportowy .....	22300482,2	5330690	5950767	26205081,0	6266223	7004713
<i>Transport equipment</i>						
Przyrządy i aparatura, optyczne, fotograficzne, pomiarowe, kontrolne, itp. ....	3882712,9	928696	1035991	3411598,4	816425	910813
<i>Optical, photographic, measuring, checking instruments, etc.</i>						
Broń i amunicja .....	54246,8	12936	14391	7361,2	1759	1960
<i>Arms and ammunition</i>						
Artykuły przemysłowe różne — meble, pre- fabrykaty budynków, zabawki, itp. ....	3205788,6	765625	854647	18372601,1	4388172	4904512
<i>Miscellaneous manufactured articles</i>						
Dzieła sztuki, przedmioty kolekcjonerskie i antyki .....	1195104,9	282961	331066	10572,0	2522	2823
<i>Works of art, collectors' pieces and antiques</i>						

**TABL. 26. IMPORT I EKSPORT WEDŁUG WAŻNIEJSZYCH KRAJÓW  
Z WYMIENIENIEM SEKCJI CN W 2015 R. (cd.)  
IMPORTS AND EXPORTS BY MAJOR COUNTRIES AND CN SECTIONS  
IN 2015 (cont.)**

WAŻNIEJSZE KRAJE MAJOR COUNTRIES  SEKCJE SECTIONS	Import <i>Imports</i>			Eksport <i>Exports</i>		
	w tys. zł <i>in thous. zł</i>	w tys. euro <i>in thous. euro</i>	w tys. dol. USA <i>in thous. USD</i>	w tys. zł <i>in thous. zł</i>	w tys. euro <i>in thous. euro</i>	w tys. dol. USA <i>in thous. USD</i>
<b>Norwegia Norway</b>						
<b>OGÓLEM TOTAL .....</b>	<b>9201454,8</b>	<b>2201419</b>	<b>2442082</b>	<b>10272933,4</b>	<b>2461260</b>	<b>2733147</b>
Zwierzęta żywe; produkty pochodzenia zwierzęcego .....	2840667,3	678455	755895	10262,3	2452	2722
<i>Live animals; animal products</i>						
Produkty pochodzenia roślinnego .....	246,3	59	66	223828,4	53604	59417
<i>Vegetable products</i>						
Tłuszcze i oleje .....	13270,9	3151	3512	16156,5	3905	4288
<i>Fats and oils</i>						
Przetwory spożywcze .....	16892,3	4033	4485	173550,8	41471	46170
<i>Prepared foodstuffs</i>						
Produkty mineralne .....	725474,9	174811	190339	279975,6	66838	74096
<i>Mineral products</i>						
Produkty przemysłu chemicznego .....	409938,9	98114	109060	467905,1	111781	124195
<i>Products of the chemical industry</i>						
Tworzywa sztuczne i kauczuk oraz artykuły z nich .....	129698,4	31037	34495	296797,6	71131	78944
<i>Plastics and rubber and articles thereof</i>						
Skóry i artykuły z nich .....	455,1	109	121	15412,6	3677	4079
<i>Raw hides and skins, articles thereof</i>						
Drewno i artykuły z drewna .....	7273,2	1737	1936	333446,2	79826	88801
<i>Wood and articles of wood</i>						
Ścier drzewny, papier, tektura i artykuły z nich .....	104358,2	24864	27811	154707,5	36965	41139
<i>Pulp of wood, paper, paperboard and articles thereof</i>						
Materiały i artykuły włókiennicze .....	44368,4	10622	11814	146413,0	34969	38701
<i>Textiles and textile articles</i>						
Artykuły z kamienia, wyroby ceramiczne, szkło .....	2367,8	560	615	253597,8	60662	67446
<i>Articles of stone, ceramic products, glass</i>						
Metale nieszlachetne i artykuły z nich .....	1757500,7	420560	467237	1259497,8	301622	334785
<i>Base metals and articles thereof</i>						
Maszyny i urządzenia, sprzęt elektryczny i elektrotechniczny .....	506474,2	121240	134374	1111484,7	266163	296121
<i>Machinery and mechanical appliances, electrical and electrotechnical equipment</i>						
Sprzęt transportowy .....	2382677,7	570547	632979	4674998,3	1121826	1244626
<i>Transport equipment</i>						
Przyrządy i aparatura, optyczne, fotograficzne, pomiarowe, kontrolne, itp. ....	96018,5	23006	25414	131008,3	31286	34877
<i>Optical, photographic, measuring, checking instruments, etc.</i>						
Broń i amunicja .....	155858,5	36626	39832	2760,4	665	739
<i>Arms and ammunition</i>						
Artykuły przemysłowe różne — meble, prefabrykaty budynków, zabawki, itp. ....	6657,4	1590	1776	709487,7	169641	188898
<i>Miscellaneous manufactured articles</i>						

**TABL. 26. IMPORT I EKSPORT WEDŁUG WAŻNIEJSZYCH KRAJÓW  
Z WYMIENIENIEM SEKCJI CN W 2015 R. (cd.)**  
**IMPORTS AND EXPORTS BY MAJOR COUNTRIES AND CN SECTIONS**  
**IN 2015 (cont.)**

WAŻNIEJSZE KRAJE MAJOR COUNTRIES SEKCJE SECTIONS	Import <i>Imports</i>			Eksport <i>Exports</i>		
	w tys. zł <i>in thous. zł</i>	w tys. euro <i>in thous. euro</i>	w tys. dol. USA <i>in thous. USD</i>	w tys. zł <i>in thous. zł</i>	w tys. euro <i>in thous. euro</i>	w tys. dol. USA <i>in thous. USD</i>
<b>Panama Panama</b>						
<b>OGÓLEM TOTAL</b> .....	<b>473826,7</b>	<b>111710</b>	<b>125283</b>	<b>417789,0</b>	<b>99257</b>	<b>108999</b>
Produkty pochodzenia roślinnego .....	43790,3	10490	11658	868,7	209	232
<i>Vegetable products</i>						
Produkty przemysłu chemicznego .....	0,0	0	0	49353,9	11845	13193
<i>Products of the chemical industry</i>						
Maszyny i urządzenia, sprzęt elektryczny i elektrotechniczny .....	14,2	3	4	10870,6	2574	2827
<i>Machinery and mechanical appliances, elec- trical and electrotechnical equipment</i>						
Sprzęt transportowy .....	427082,8	100522	112831	319566,5	75724	82927
<i>Transport equipment</i>						
Przyrządy i aparatura, optyczne, fotogra- ficzne, pomiarowe, kontrolne, itp. ....	58,1	14	15	14242,6	3405	3707
<i>Optical, photographic, measuring, checking instruments, etc.</i>						
<b>Portugalia Portugal</b>						
<b>OGÓLEM TOTAL</b> .....	<b>2322875,1</b>	<b>555366</b>	<b>620015</b>	<b>2828500,8</b>	<b>676430</b>	<b>756537</b>
Zwierzęta żywe; produkty pochodzenia zwie- rzęcego .....	38761,0	9253	10300	200742,4	48022	53773
<i>Live animals; animal products</i>						
Produkty pochodzenia roślinnego .....	171520,6	40950	45675	55307,4	13138	14764
<i>Vegetable products</i>						
Przetwory spożywcze .....	159450,7	38038	42512	166179,7	39883	44412
<i>Prepared foodstuffs</i>						
Produkty przemysłu chemicznego .....	115927,2	27778	30959	261994,3	62782	70032
<i>Products of the chemical industry</i>						
Tworzywa sztuczne i kauczuk oraz artykuły z nich .....	207137,9	49567	55390	119797,2	28713	32049
<i>Plastics and rubber and articles thereof</i>						
Skóry i artykuły z nich .....	22003,9	5246	5880	83782,9	20018	22467
<i>Raw hides and skins, articles thereof</i>						
Drewno i artykuły z drewna .....	44897,0	10714	11995	16077,6	3846	4285
<i>Wood and articles of wood</i>						
Ścier drzewny, papier, tektura i artykuły z nich .....	342736,9	81843	91195	84564,6	20167	22679
<i>Pulp of wood, paper, paperboard and articles thereof</i>						
Materiały i artykuły włókiennicze .....	261427,1	62550	69789	34657,5	8282	9236
<i>Textiles and textile articles</i>						
Obuwie, nakrycia głowy, itp. ....	73708,0	17578	19692	5809,1	1390	1549
<i>Footwear, headgear, etc.</i>						
Artykuły z kamienia, wyroby ceramiczne, szkło .....	43795,6	10495	11701	77355,8	18470	20761
<i>Articles of stone, ceramic products, glass</i>						

**TABL. 26. IMPORT I EKSPORT WEDŁUG WAŻNIEJSZYCH KRAJÓW  
Z WYMIENIENIEM SEKCJI CN W 2015 R. (cd.)  
IMPORTS AND EXPORTS BY MAJOR COUNTRIES AND CN SECTIONS  
IN 2015 (cont.)**

WAŻNIEJSZE KRAJE MAJOR COUNTRIES SEKCJE SECTIONS	Import <i>Imports</i>			Eksport <i>Exports</i>		
	w tys. zł <i>in thous. zł</i>	w tys. euro <i>in thous. euro</i>	w tys. dol. USA <i>in thous. USD</i>	w tys. zł <i>in thous. zł</i>	w tys. euro <i>in thous. euro</i>	w tys. dol. USA <i>in thous. USD</i>
<b>Portugalia (dok.) Portugal (cont.)</b>						
Metale nieszlachetne i artykuły z nich .....	85133,0	20360	22690	130481,6	31209	34840
<i>Base metals and articles thereof</i>						
Maszyny i urządzenia, sprzęt elektryczny i elektrotechniczny .....	492676,4	117755	131836	863363,7	206405	230948
<i>Machinery and mechanical appliances, electrical and electrotechnical equipment</i>						
Sprzęt transportowy .....	202034,6	48508	53997	307522,2	73385	82110
<i>Transport equipment</i>						
Przyrządy i aparatura, optyczne, fotograficzne, pomiarowe, kontrolne, itp. ....	9093,5	2175	2419	34432,4	8220	9205
<i>Optical, photographic, measuring, checking instruments, etc.</i>						
Artykuły przemysłowe różne — meble, prefabrykaty budynków, zabawki, itp. ....	34104,1	8139	9076	379987,8	90962	101699
<i>Miscellaneous manufactured articles</i>						
<b>Rosja Russia</b>						
<b>OGÓŁEM TOTAL .....</b>	<b>53735263,3</b>	<b>12884204</b>	<b>14371786</b>	<b>21418365,9</b>	<b>5124525</b>	<b>5693819</b>
Zwierzęta żywe; produkty pochodzenia zwierzęcego .....	248897,4	59603	66218	57412,3	13761	15201
<i>Live animals; animal products</i>						
Produkty pochodzenia roślinnego .....	167273,1	39972	44348	249243,4	59390	65956
<i>Vegetable products</i>						
Tłuszcze i oleje .....	17551,6	4215	4665	27844,0	6656	7362
<i>Fats and oils</i>						
Przetwory spożywcze .....	317601,8	75804	84755	1334575,8	318719	354291
<i>Prepared foodstuffs</i>						
Produkty mineralne .....	34732857,1	8328767	9292703	172459,3	41351	45863
<i>Mineral products</i>						
Produkty przemysłu chemicznego .....	2677735,2	639876	709936	3539991,0	846720	939446
<i>Products of the chemical industry</i>						
Tworzywa sztuczne i kauczuk oraz artykuły z nich .....	1215320,8	291282	322809	1825669,7	436987	484940
<i>Plastics and rubber and articles thereof</i>						
Skóry i artykuły z nich .....	22144,8	5283	5842	28879,0	6903	7672
<i>Raw hides and skins, articles thereof</i>						
Drewno i artykuły z drewna .....	292563,1	69783	77561	220960,4	52793	58768
<i>Wood and articles of wood</i>						
Ścier drzewny, papier, tektura i artykuły z nich .....	379261,4	90593	100524	993867,3	237548	263938
<i>Pulp of wood, paper, paperboard and articles thereof</i>						
Materiały i artykuły włókiennicze .....	41025,1	9784	10864	649298,6	155165	172144
<i>Textiles and textile articles</i>						
Obuwie, nakrycia głowy, itp. ....	626,1	150	172	465798,4	111085	124275
<i>Footwear, headgear, etc.</i>						

TABL. 26. **IMPORT I EKSPORT WEDŁUG WAŻNIEJSZYCH KRAJÓW  
Z WYMIENIENIEM SEKCJI CN W 2015 R. (cd.)**  
**IMPORTS AND EXPORTS BY MAJOR COUNTRIES AND CN SECTIONS  
IN 2015 (cont.)**

WAŻNIEJSZE KRAJE MAJOR COUNTRIES  SEKCJE SECTIONS	Import <i>Imports</i>			Eksport <i>Exports</i>		
	w tys. zł <i>in thous. zł</i>	w tys. euro <i>in thous. euro</i>	w tys. dol. USA <i>in thous. USD</i>	w tys. zł <i>in thous. zł</i>	w tys. euro <i>in thous. euro</i>	w tys. dol. USA <i>in thous. USD</i>
<b>Rosja (dok.) Russia (cont.)</b>						
Artykuły z kamienia, wyroby ceramiczne, szkło .....	90715,4	21834	24059	369852,5	88580	98350
<i>Articles of stone, ceramic products, glass</i>						
Metale nieszlachetne i artykuły z nich .....	3199216,3	766313	850559	1964618,2	470678	522430
<i>Base metals and articles thereof</i>						
Maszyny i urządzenia, sprzęt elektryczny i elektrotechniczny .....	294867,9	70757	78278	6011194,0	1438242	1596101
<i>Machinery and mechanical appliances, electrical and electrotechnical equipment</i>						
Sprzęt transportowy .....	1002604,4	243507	268218	1889354,8	453747	507379
<i>Transport equipment</i>						
Przyrządy i aparatura, optyczne, fotograficzne, pomiarowe, kontrolne, itp. ....	25101,6	5940	6680	267643,2	64056	71000
<i>Optical, photographic, measuring, checking instruments, etc.</i>						
Broń i amunicja .....	19679,2	4689	5327	3,1	1	1
<i>Arms and ammunition</i>						
Artykuły przemysłowe różne — meble, prefabrykaty budynków, zabawki, itp. ....	62840,1	15000	16548	1338665,9	319502	355782
<i>Miscellaneous manufactured articles</i>						
Dzieła sztuki, przedmioty kolekcjonerskie i antyki .....	8927298,8	2141033	2401700	6686,5	1598	1766
<i>Works of art, collectors' pieces and antiques</i>						
<b>Rumunia Romania</b>						
<b>OGÓŁEM TOTAL .....</b>	<b>6089946,2</b>	<b>1456164</b>	<b>1628413</b>	<b>12398646,8</b>	<b>2965928</b>	<b>3310637</b>
Zwierzęta żywe; produkty pochodzenia zwierzęcego .....	26383,0	6364	7043	589496,3	140847	157269
<i>Live animals; animal products</i>						
Produkty pochodzenia roślinnego .....	38168,1	9113	10270	331069,7	79121	88430
<i>Vegetable products</i>						
Tłuszcze i oleje .....	5026,7	1205	1343	35720,8	8507	9539
<i>Fats and oils</i>						
Przetwory spożywcze .....	122668,8	29373	32717	1208754,1	288854	322390
<i>Prepared foodstuffs</i>						
Produkty mineralne .....	29139,9	6979	7804	801842,8	192256	213795
<i>Mineral products</i>						
Produkty przemysłu chemicznego .....	243716,7	58395	65273	970210,5	232014	259336
<i>Products of the chemical industry</i>						
Tworzywa sztuczne i kauczuk oraz artykuły z nich .....	583073,7	139345	155397	1030668,0	246840	275621
<i>Plastics and rubber and articles thereof</i>						
Skóry i artykuły z nich .....	87286,6	20918	23313	151922,6	36370	40593
<i>Raw hides and skins, articles thereof</i>						
Drewno i artykuły z drewna .....	215886,3	51664	57887	264162,7	63340	70575
<i>Wood and articles of wood</i>						

**TABL. 26. IMPORT I EKSPORT WEDŁUG WAŻNIEJSZYCH KRAJÓW  
Z WYMIENIENIEM SEKCJI CN W 2015 R. (cd.)  
IMPORTS AND EXPORTS BY MAJOR COUNTRIES AND CN SECTIONS  
IN 2015 (cont.)**

WAŻNIEJSZE KRAJE MAJOR COUNTRIES SEKCJE SECTIONS	Import <i>Imports</i>			Eksport <i>Exports</i>		
	w tys. zł <i>in thous. zł</i>	w tys. euro <i>in thous. euro</i>	w tys. dol. USA <i>in thous. USD</i>	w tys. zł <i>in thous. zł</i>	w tys. euro <i>in thous. euro</i>	w tys. dol. USA <i>in thous. USD</i>
<b>Rumunia (dok.) Romania (cont.)</b>						
Ścier drzewny, papier, tektura i artykuły z nich .....	35838,6	8549	9566	296889,6	70953	79294
<i>Pulp of wood, paper, paperboard and articles thereof</i>						
Materiały i artykuły włókiennicze .....	771747,1	184263	206025	721100,1	172369	192120
<i>Textiles and textile articles</i>						
Obuwie, nakrycia głowy, itp. ....	101301,8	24143	27084	149698,7	35776	39925
<i>Footwear, headgear, etc.</i>						
Artykuły z kamienia, wyroby ceramiczne, szkło .....	58223,8	13939	15505	265083,4	63570	70903
<i>Articles of stone, ceramic products, glass</i>						
Perły, kamienie szlachetne, metale szlachetne i artykuły z nich .....	162428,0	37994	44462	15189,9	3618	4048
<i>Pearls, precious stones and metals, articles thereof</i>						
Metale nieszlachetne i artykuły z nich .....	723228,4	173453	193520	1223999,7	293179	327687
<i>Base metals and articles thereof</i>						
Maszyny i urządzenia, sprzęt elektryczny i elektrotechniczny .....	1646829,1	394178	439925	2424230,6	579375	646746
<i>Machinery and mechanical appliances, electrical and electrotechnical equipment</i>						
Sprzęt transportowy .....	848123,8	202965	226942	1127411,2	269872	301472
<i>Transport equipment</i>						
Przyrządy i aparatura, optyczne, fotograficzne, pomiarowe, kontrolne, itp. ....	233755,9	55686	62315	114006,1	27245	30430
<i>Optical, photographic, measuring, checking instruments, etc.</i>						
Artykuły przemysłowe różne — meble, prefabrykaty budynków, zabawki, itp. ....	157117,4	37637	42021	675561,5	161431	180029
<i>Miscellaneous manufactured articles</i>						
<b>Singapur Singapore</b>						
<b>OGÓLEM TOTAL .....</b>	<b>3874835,2</b>	<b>927638</b>	<b>1030521</b>	<b>3303083,9</b>	<b>788280</b>	<b>869797</b>
Zwierzęta żywe; produkty pochodzenia zwierzęcego .....	1084,1	259	289	21710,1	5201	5737
<i>Live animals; animal products</i>						
Przetwory spożywcze .....	15303,7	3679	4122	34007,5	8146	9042
<i>Prepared foodstuffs</i>						
Produkty mineralne .....	4554,4	1093	1203	5544,6	1356	1472
<i>Mineral products</i>						
Produkty przemysłu chemicznego .....	569745,1	136122	150790	21256,4	5114	5658
<i>Products of the chemical industry</i>						
Tworzywa sztuczne i kauczuk oraz artykuły z nich .....	57083,9	13639	15228	10371,6	2498	2741
<i>Plastics and rubber and articles thereof</i>						

TABL. 26. **IMPORT I EKSPORT WEDŁUG WAŻNIEJSZYCH KRAJÓW  
Z WYMIENIENIEM SEKCJI CN W 2015 R. (cd.)**  
**IMPORTS AND EXPORTS BY MAJOR COUNTRIES AND CN SECTIONS**  
**IN 2015 (cont.)**

WAŻNIEJSZE KRAJE MAJOR COUNTRIES SEKCJE SECTIONS	Import <i>Imports</i>			Eksport <i>Exports</i>		
	w tys. zł <i>in thous. zł</i>	w tys. euro <i>in thous. euro</i>	w tys. dol. USA <i>in thous. USD</i>	w tys. zł <i>in thous. zł</i>	w tys. euro <i>in thous. euro</i>	w tys. dol. USA <i>in thous. USD</i>
<b>Singapur (dok.) Singapore (cont.)</b>						
Artykuły z kamienia, wyroby ceramiczne, szkło .....	196,5	46	53	15309,0	3661	4075
<i>Articles of stone, ceramic products, glass</i>						
Metale nieszlachetne i artykuły z nich .....	12943,8	3093	3459	104727,5	25229	27802
<i>Base metals and articles thereof</i>						
Maszyny i urządzenia, sprzęt elektryczny i elektrotechniczny .....	773550,8	184469	204894	203405,9	48601	53805
<i>Machinery and mechanical appliances, elec- trical and electrotechnical equipment</i>						
Sprzęt transportowy .....	2268828,1	544162	604817	2814764,9	671329	740375
<i>Transport equipment</i>						
Przyrządy i aparatura, optyczne, fotogra- ficzne, pomiarowe, kontrolne, itp. ....	154233,9	36898	41048	35249,9	8375	9328
<i>Optical, photographic, measuring, checking instruments, etc.</i>						
Artykuły przemysłowe różne — meble, pre- fabrykaty budynków, zabawki, itp. ....	6946,0	1686	1859	20969,3	5003	5557
<i>Miscellaneous manufactured articles</i>						
<b>Słowacja Slovakia</b>						
<b>OGÓŁEM TOTAL .....</b>	<b>13477844,1</b>	<b>3224072</b>	<b>3600328</b>	<b>19279072,8</b>	<b>4612197</b>	<b>5152655</b>
Zwierzęta żywe; produkty pochodzenia zwie- rzęcego .....	279082,1	66775	74547	1027348,8	245683	274369
<i>Live animals; animal products</i>						
Produkty pochodzenia roślinnego .....	490598,8	117430	131177	342467,7	82157	91629
<i>Vegetable products</i>						
Tłuszcze i oleje .....	13477,1	3217	3584	384139,3	91999	102732
<i>Fats and oils</i>						
Przetwory spożywcze .....	476981,5	114046	127364	1368064,4	327479	365377
<i>Prepared foodstuffs</i>						
Produkty mineralne .....	873550,4	209682	233207	1349519,4	322728	361027
<i>Mineral products</i>						
Produkty przemysłu chemicznego .....	565549,2	135261	151053	1354231,0	323750	361306
<i>Products of the chemical industry</i>						
Tworzywa sztuczne i kauczuk oraz artykuły z nich .....	1156057,1	276657	308698	1669577,0	399593	446035
<i>Plastics and rubber and articles thereof</i>						
Skóry i artykuły z nich .....	133802,0	32023	35517	90728,9	21700	24227
<i>Raw hides and skins, articles thereof</i>						
Drewno i artykuły z drewna .....	279699,8	66873	74739	423722,9	101475	113217
<i>Wood and articles of wood</i>						
Ścier drzewny, papier, tektura i artykuły z nich .....	476462,7	113945	127352	381208,9	91173	101824
<i>Pulp of wood, paper, paperboard and articles thereof</i>						
Materiały i artykuły włókiennicze .....	850348,7	203739	227600	687721,0	164347	183558
<i>Textiles and textile articles</i>						

TABLE 26. **IMPORT I EKSPORT WEDŁUG WAŻNIEJSZYCH KRAJÓW  
Z WYMIENIENIEM SEKCJI CN W 2015 R. (cd.)**  
**IMPORTS AND EXPORTS BY MAJOR COUNTRIES AND CN SECTIONS**  
**IN 2015 (cont.)**

WAŻNIEJSZE KRAJE MAJOR COUNTRIES SEKCJE SECTIONS	Import <i>Imports</i>			Eksport <i>Exports</i>		
	w tys. zł <i>in thous. zł</i>	w tys. euro <i>in thous. euro</i>	w tys. dol. USA <i>in thous. USD</i>	w tys. zł <i>in thous. zł</i>	w tys. euro <i>in thous. euro</i>	w tys. dol. USA <i>in thous. USD</i>
<b>Słowacja (dok.) Slovakia (cont.)</b>						
Obuwie, nakrycia głowy, itp. .... <i>Footwear, headgear, etc.</i>	83956,3	19989	22511	204531,5	48881	54625
Artykuły z kamienia, wyroby ceramiczne, szkło ..... <i>Articles of stone, ceramic products, glass</i>	128197,1	30714	34181	594126,2	142241	158877
Perły, kamienie szlachetne, metale szlachetne i artykuły z nich ..... <i>Pearls, precious stones and metals, articles thereof</i>	4044,3	966	1083	36147,5	8617	9692
Metale nieszlachetne i artykuły z nich ..... <i>Base metals and articles thereof</i>	2924163,6	699684	782628	2890588,9	691932	774215
Maszyny i urządzenia, sprzęt elektryczny i elektrotechniczny ..... <i>Machinery and mechanical appliances, electrical and electrotechnical equipment</i>	2765461,7	660665	736795	2502765,0	598523	668621
Sprzęt transportowy ..... <i>Transport equipment</i>	1431921,5	342278	383063	2512216,1	601143	671349
Przyrządy i aparatura, optyczne, fotograficzne, pomiarowe, kontrolne, itp. .... <i>Optical, photographic, measuring, checking instruments, etc.</i>	163236,2	39016	43613	281140,8	67165	75024
Artykuły przemysłowe różne — meble, prefabrykaty budynków, zabawki, itp. .... <i>Miscellaneous manufactured articles</i>	371405,1	88782	99034	1176588,9	281080	314371
<b>Słowenia Slovenia</b>						
<b>OGÓŁEM TOTAL</b> .....	<b>2669295,4</b>	<b>638044</b>	<b>713014</b>	<b>2627491,2</b>	<b>628337</b>	<b>702208</b>
Zwierzęta żywe; produkty pochodzenia zwierzęcego ..... <i>Live animals; animal products</i>	322,8	77	87	87806,0	21035	23452
Produkty pochodzenia roślinnego ..... <i>Vegetable products</i>	12468,2	2939	3333	14034,4	3353	3750
Przetwory spożywcze ..... <i>Prepared foodstuffs</i>	23023,6	5516	6147	313581,5	75076	83763
Produkty mineralne ..... <i>Mineral products</i>	36121,4	8662	9686	81991,1	19627	22009
Produkty przemysłu chemicznego ..... <i>Products of the chemical industry</i>	833682,2	199147	222664	269351,9	64444	71993
Tworzywa sztuczne i kauczuk oraz artykuły z nich ..... <i>Plastics and rubber and articles thereof</i>	216520,4	51729	57972	378558,9	90608	101306
Skóry i artykuły z nich ..... <i>Raw hides and skins, articles thereof</i>	5681,8	1352	1542	8289,2	1982	2206
Drewno i artykuły z drewna ..... <i>Wood and articles of wood</i>	10841,3	2590	2900	29815,9	7145	7988



**TABL. 26. IMPORT I EKSPORT WEDŁUG WAŻNIEJSZYCH KRAJÓW  
Z WYMIENIENIEM SEKCJI CN W 2015 R. (cd.)  
IMPORTS AND EXPORTS BY MAJOR COUNTRIES AND CN SECTIONS  
IN 2015 (cont.)**

WAŻNIEJSZE KRAJE MAJOR COUNTRIES SEKCJE SECTIONS	Import <i>Imports</i>			Eksport <i>Exports</i>		
	w tys. zł <i>in thous. zł</i>	w tys. euro <i>in thous. euro</i>	w tys. dol. USA <i>in thous. USD</i>	w tys. zł <i>in thous. zł</i>	w tys. euro <i>in thous. euro</i>	w tys. dol. USA <i>in thous. USD</i>
<b>Słowenia (dok.) <i>Slovenia (cont.)</i></b>						
Ścier drzewny, papier, tektura i artykuły z nich .....	62911,5	15069	16836	45018,1	10769	12004
<i>Pulp of wood, paper, paperboard and articles thereof</i>						
Materiały i artykuły włókiennicze .....	55613,5	13303	14857	42402,8	10132	11328
<i>Textiles and textile articles</i>						
Obuwie, nakrycia głowy, itp. ....	16845,6	4049	4499	22594,9	5398	6041
<i>Footwear, headgear, etc.</i>						
Artykuły z kamienia, wyroby ceramiczne, szkło .....	61381,7	14702	16380	28249,8	6770	7539
<i>Articles of stone, ceramic products, glass</i>						
Metale nieszlachetne i artykuły z nich .....	427260,8	102254	114347	487450,6	116693	130618
<i>Base metals and articles thereof</i>						
Maszyny i urządzenia, sprzęt elektryczny i elektrotechniczny .....	700716,4	167513	186989	383078,4	91337	102206
<i>Machinery and mechanical appliances, electrical and electrotechnical equipment</i>						
Sprzęt transportowy .....	102919,6	24557	27435	255509,4	61050	67952
<i>Transport equipment</i>						
Przyrządy i aparatura, optyczne, fotograficzne, pomiarowe, kontrolne, itp. ....	58946,6	14057	15651	21376,2	5105	5714
<i>Optical, photographic, measuring, checking instruments, etc.</i>						
Artykuły przemysłowe różne — meble, prefabrykaty budynków, zabawki, itp. ....	41481,3	9918	11015	155186,2	37053	41490
<i>Miscellaneous manufactured articles</i>						
<b>Stany Zjednoczone <i>United States</i></b>						
<b>OGÓŁEM TOTAL .....</b>	<b>19773459,7</b>	<b>4731552</b>	<b>5256824</b>	<b>16841434,6</b>	<b>4027158</b>	<b>4464993</b>
Zwierzęta żywe; produkty pochodzenia zwierzęcego .....	243233,9	57864	64373	399449,8	94945	105956
<i>Live animals; animal products</i>						
Produkty pochodzenia roślinnego .....	221995,7	53008	59040	167227,4	40017	44275
<i>Vegetable products</i>						
Tłuszcze i oleje .....	16023,9	3831	4264	4618,2	1098	1222
<i>Fats and oils</i>						
Przetwory spożywcze .....	853197,6	203376	228117	945762,8	226286	251269
<i>Prepared foodstuffs</i>						
Produkty mineralne .....	331056,5	78617	88200	381309,6	91476	101984
<i>Mineral products</i>						
Produkty przemysłu chemicznego .....	2751707,7	658925	731528	666441,5	158975	176069
<i>Products of the chemical industry</i>						
Tworzywa sztuczne i kauczuk oraz artykuły z nich .....	1174181,8	280999	312657	707371,1	169098	187854
<i>Plastics and rubber and articles thereof</i>						
Skóry i artykuły z nich .....	69881,2	16569	18981	30479,4	7289	8030
<i>Raw hides and skins, articles thereof</i>						

TABLE 26. **IMPORT I EKSPORT WEDŁUG WAŻNIEJSZYCH KRAJÓW  
Z WYMIENIENIEM SEKCJI CN W 2015 R. (cd.)**  
**IMPORTS AND EXPORTS BY MAJOR COUNTRIES AND CN SECTIONS  
IN 2015 (cont.)**

WAŻNIEJSZE KRAJE MAJOR COUNTRIES SEKCJE SECTIONS	Import <i>Imports</i>			Eksport <i>Exports</i>		
	w tys. zł <i>in thous. zł</i>	w tys. euro <i>in thous. euro</i>	w tys. dol. USA <i>in thous. USD</i>	w tys. zł <i>in thous. zł</i>	w tys. euro <i>in thous. euro</i>	w tys. dol. USA <i>in thous. USD</i>
<b>Stany Zjednoczone (dok.) <i>United States (cont.)</i></b>						
Drewno i artykuły z drewna .....	28079,8	6726	7452	130539,8	31202	34582
<i>Wood and articles of wood</i>						
Ścier drzewny, papier, tektura i artykuły z nich .....	605467,9	144954	160888	117858,8	28203	31295
<i>Pulp of wood, paper, paperboard and articles thereof</i>						
Materiały i artykuły włókiennicze .....	225521,9	54002	60090	256946,8	61401	67978
<i>Textiles and textile articles</i>						
Obuwie, nakrycia głowy, itp. ....	6426,0	1543	1726	50987,8	12229	13528
<i>Footwear, headgear, etc.</i>						
Artykuły z kamienia, wyroby ceramiczne, szkło .....	199305,9	47704	52835	368164,0	88199	97794
<i>Articles of stone, ceramic products, glass</i>						
Perły, kamienie szlachetne, metale szlachetne i artykuły z nich .....	11658,7	2808	3098	666525,2	159532	176646
<i>Pearls, precious stones and metals, articles thereof</i>						
Metale nieszlachetne i artykuły z nich .....	1172017,9	280394	311509	845013,9	202090	224295
<i>Base metals and articles thereof</i>						
Maszyny i urządzenia, sprzęt elektryczny i elektrotechniczny .....	7446640,5	1782589	1981319	6457526,4	1545080	1713151
<i>Machinery and mechanical appliances, electrical and electrotechnical equipment</i>						
Sprzęt transportowy .....	2117838,0	507513	559729	1624693,5	387937	428917
<i>Transport equipment</i>						
Przyrządy i aparatura, optyczne, fotograficzne, pomiarowe, kontrolne, itp. ....	2039093,0	487835	541937	1206241,9	287319	318113
<i>Optical, photographic, measuring, checking instruments, etc.</i>						
Broń i amunicja .....	29595,1	7027	7765	45210,1	10896	12196
<i>Arms and ammunition</i>						
Artykuły przemysłowe różne — meble, prefabrykaty budynków, zabawki, itp. ....	124354,9	29785	33098	1694579,9	405964	450106
<i>Miscellaneous manufactured articles</i>						
Dzieła sztuki, przedmioty kolekcjonerskie i antyki .....	106182,0	25485	28217	74486,7	17924	19732
<i>Works of art, collectors' pieces and antiques</i>						
<b>Szwajcaria <i>Switzerland</i></b>						
<b>OGÓŁEM TOTAL .....</b>	<b>5894628,9</b>	<b>1409799</b>	<b>1568507</b>	<b>6662913,6</b>	<b>1593163</b>	<b>1771152</b>
Zwierzęta żywe; produkty pochodzenia zwierzęcego .....	2604,4	622	689	66797,4	15980	17730
<i>Live animals; animal products</i>						
Produkty pochodzenia roślinnego .....	28838,2	6895	7662	77042,4	18347	20493
<i>Vegetable products</i>						

**TABL. 26. IMPORT I EKSPORT WEDŁUG WAŻNIEJSZYCH KRAJÓW  
 Z WYMIENIENIEM SEKCJI CN W 2015 R. (cd.)  
 IMPORTS AND EXPORTS BY MAJOR COUNTRIES AND CN SECTIONS  
 IN 2015 (cont.)**

WAŻNIEJSZE KRAJE MAJOR COUNTRIES  SEKCJE SECTIONS	Import <i>Imports</i>			Eksport <i>Exports</i>		
	w tys. zł <i>in thous. zł</i>	w tys. euro <i>in thous. euro</i>	w tys. dol. USA <i>in thous. USD</i>	w tys. zł <i>in thous. zł</i>	w tys. euro <i>in thous. euro</i>	w tys. dol. USA <i>in thous. USD</i>
<b>Szwajcaria (dok.) Switzerland (cont.)</b>						
Przetwory spożywcze .....	105766,8	25233	28049	232561,5	55567	61819
<i>Prepared foodstuffs</i>						
Produkty mineralne .....	7925,8	1900	2108	43421,2	10401	11545
<i>Mineral products</i>						
Produkty przemysłu chemicznego .....	1732540,7	413514	461183	341736,5	81703	90977
<i>Products of the chemical industry</i>						
Tworzywa sztuczne i kauczuk oraz artykuły z nich .....	466027,3	111621	124208	387617,9	92774	103210
<i>Plastics and rubber and articles thereof</i>						
Skóry i artykuły z nich .....	1387,2	331	370	10583,8	2517	2814
<i>Raw hides and skins, articles thereof</i>						
Drewno i artykuły z drewna .....	5247,5	1263	1395	241626,6	57846	64323
<i>Wood and articles of wood</i>						
Ścier drzewny, papier, tektura i artykuły z nich .....	179139,2	42806	47540	237053,9	56635	63113
<i>Pulp of wood, paper, paperboard and articles thereof</i>						
Materiały i artykuły włókiennicze .....	113594,3	27221	30267	210730,8	50322	56052
<i>Textiles and textile articles</i>						
Obuwie, nakrycia głowy, itp. ....	2344,0	561	618	18868,0	4509	5020
<i>Footwear, headgear, etc.</i>						
Artykuły z kamienia, wyroby ceramiczne, szkło .....	56253,7	13461	15005	116337,9	27875	30944
<i>Articles of stone, ceramic products, glass</i>						
Perły, kamienie szlachetne, metale szlachetne i artykuły z nich .....	29595,8	7091	7799	332258,0	79220	87255
<i>Pearls, precious stones and metals, articles thereof</i>						
Metale nieszlachetne i artykuły z nich .....	367350,4	87891	97808	599288,1	143485	159503
<i>Base metals and articles thereof</i>						
Maszyny i urządzenia, sprzęt elektryczny i elektrotechniczny .....	1774426,0	424749	471874	1689920,9	404064	448855
<i>Machinery and mechanical appliances, electrical and electrotechnical equipment</i>						
Sprzęt transportowy .....	291679,2	70047	77734	1188720,7	284336	316664
<i>Transport equipment</i>						
Przyrządy i aparatura, optyczne, fotograficzne, pomiarowe, kontrolne, itp. ....	672441,0	160849	178853	188193,2	45086	49985
<i>Optical, photographic, measuring, checking instruments, etc.</i>						
Artykuły przemysłowe różne — meble, prefabrykaty budynków, zabawki, itp. ....	42032,3	10037	11173	666303,7	159123	177094
<i>Miscellaneous manufactured articles</i>						
Dziela sztuki, przedmioty kolekcjonerskie i antyki .....	11854,2	2843	3204	13737,5	3345	3724
<i>Works of art, collectors' pieces and antiques</i>						

TABL. 26. IMPORT I EKSPORT WEDŁUG WAŻNIEJSZYCH KRAJÓW  
Z WYMIENIENIEM SEKCJI CN W 2015 R. (cd.)  
IMPORTS AND EXPORTS BY MAJOR COUNTRIES AND CN SECTIONS  
IN 2015 (cont.)

WAŻNIEJSZE KRAJE MAJOR COUNTRIES SEKCJE SECTIONS	Import <i>Imports</i>			Eksport <i>Exports</i>		
	w tys. zł <i>in thous. zł</i>	w tys. euro <i>in thous. euro</i>	w tys. dol. USA <i>in thous. USD</i>	w tys. zł <i>in thous. zł</i>	w tys. euro <i>in thous. euro</i>	w tys. dol. USA <i>in thous. USD</i>
<b>Szwecja Sweden</b>						
<b>OGÓLEM TOTAL</b> .....	<b>13634270,8</b>	<b>3264551</b>	<b>3641040</b>	<b>20570259,6</b>	<b>4921343</b>	<b>5489327</b>
Zwierzęta żywe; produkty pochodzenia zwierzęcego .....	609796,1	145748	162488	358830,3	85859	95742
<i>Live animals; animal products</i>						
Produkty pochodzenia roślinnego .....	75708,5	18108	20180	357393,3	85465	95396
<i>Vegetable products</i>						
Tłuszcze i oleje .....	87182,4	20866	23332	47122,4	11299	12452
<i>Fats and oils</i>						
Przetwory spożywcze .....	156641,5	37537	41813	887527,6	212501	237217
<i>Prepared foodstuffs</i>						
Produkty mineralne .....	811715,3	194374	217514	1259759,4	302065	336521
<i>Mineral products</i>						
Produkty przemysłu chemicznego .....	1040721,1	248828	278228	1043139,1	249608	278701
<i>Products of the chemical industry</i>						
Tworzywa sztuczne i kauczuk oraz artykuły z nich .....	975232,0	234039	260700	1138953,1	272713	304301
<i>Plastics and rubber and articles thereof</i>						
Skóry i artykuły z nich .....	21509,8	5137	5727	36861,3	8838	9837
<i>Raw hides and skins, articles thereof</i>						
Drewno i artykuły z drewna .....	202472,3	48431	54123	731179,6	175040	195191
<i>Wood and articles of wood</i>						
Ścier drzewny, papier, tektura i artykuły z nich .....	1440725,0	344828	384929	695489,8	166244	185721
<i>Pulp of wood, paper, paperboard and articles thereof</i>						
Materiały i artykuły włókiennicze .....	301743,3	72207	80480	810762,1	193891	216577
<i>Textiles and textile articles</i>						
Obuwie, nakrycia głowy, itp. ....	4247,5	1013	1130	109960,1	26307	29330
<i>Footwear, headgear, etc.</i>						
Artykuły z kamienia, wyroby ceramiczne, szkło .....	38229,4	9139	10214	579964,3	138787	154961
<i>Articles of stone, ceramic products, glass</i>						
Metale nieszlachetne i artykuły z nich .....	2436040,9	583373	651569	2020290,6	483553	539557
<i>Base metals and articles thereof</i>						
Maszyny i urządzenia, sprzęt elektryczny i elektrotechniczny .....	3104162,2	743312	827630	6063964,7	1449863	1616437
<i>Machinery and mechanical appliances, electrical and electrotechnical equipment</i>						
Sprzęt transportowy .....	1880815,6	450685	501588	2459505,9	588267	655911
<i>Transport equipment</i>						
Przyrządy i aparatura, optyczne, fotograficzne, pomiarowe, kontrolne, itp. ....	146095,3	34981	39045	112121,1	26820	30003
<i>Optical, photographic, measuring, checking instruments, etc.</i>						
Broń i amunicja .....	16636,2	3970	4521	2275,5	540	606
<i>Arms and ammunition</i>						
Artykuły przemysłowe różne — meble, prefabrykaty budynków, zabawki, itp. ....	266918,6	63811	71167	1852519,4	443052	494163
<i>Miscellaneous manufactured articles</i>						

**TABL. 26. IMPORT I EKSPORT WEDŁUG WAŻNIEJSZYCH KRAJÓW  
Z WYMIENIENIEM SEKCJI CN W 2015 R. (cd.)  
IMPORTS AND EXPORTS BY MAJOR COUNTRIES AND CN SECTIONS  
IN 2015 (cont.)**

WAŻNIEJSZE KRAJE MAJOR COUNTRIES  SEKCJE SECTIONS	Import <i>Imports</i>			Eksport <i>Exports</i>		
	w tys. zł <i>in thous. zł</i>	w tys. euro <i>in thous. euro</i>	w tys. dol. USA <i>in thous. USD</i>	w tys. zł <i>in thous. zł</i>	w tys. euro <i>in thous. euro</i>	w tys. dol. USA <i>in thous. USD</i>
	<b>Tajlandia Thailand</b>					
<b>OGÓŁEM TOTAL</b> .....	<b>2781712,5</b>	<b>664761</b>	<b>740166</b>	<b>512097,5</b>	<b>122842</b>	<b>136113</b>
Zwierzęta żywe; produkty pochodzenia zwierzęcego .....	5506,0	1318	1471	40708,4	9706	10866
<i>Live animals; animal products</i>						
Produkty pochodzenia roślinnego .....	27512,5	6568	7317	3767,4	905	993
<i>Vegetable products</i>						
Przetwory spożywcze .....	168397,9	40265	44601	6738,4	1612	1782
<i>Prepared foodstuffs</i>						
Produkty przemysłu chemicznego .....	93343,1	22273	24778	110425,8	26404	29291
<i>Products of the chemical industry</i>						
Tworzywa sztuczne i kauczuk oraz artykuły z nich .....	319862,7	76488	84821	41088,3	9879	10972
<i>Plastics and rubber and articles thereof</i>						
Skóry i artykuły z nich .....	40297,9	9637	10611	26427,4	6369	7061
<i>Raw hides and skins, articles thereof</i>						
Ścier drzewny, papier, tektura i artykuły z nich .....	6959,6	1685	1861	15979,9	3835	4236
<i>Pulp of wood, paper, paperboard and articles thereof</i>						
Materiały i artykuły włókiennicze .....	122985,0	29373	32789	9742,1	2335	2575
<i>Textiles and textile articles</i>						
Obuwie, nakrycia głowy, itp. ....	27263,0	6507	7261	57,0	14	15
<i>Footwear, headgear, etc.</i>						
Artykuły z kamienia, wyroby ceramiczne, szkło .....	25978,5	6209	6884	20447,4	4886	5417
<i>Articles of stone, ceramic products, glass</i>						
Perły, kamienie szlachetne, metale szlachetne i artykuły z nich .....	85929,3	20542	22809	10976,9	2624	2871
<i>Pearls, precious stones and metals, articles thereof</i>						
Metale nieszlachetne i artykuły z nich .....	53591,7	12812	14173	5956,0	1423	1581
<i>Base metals and articles thereof</i>						
Maszyny i urządzenia, sprzęt elektryczny i elektrotechniczny .....	1429310,7	341454	381111	169843,1	40736	45137
<i>Machinery and mechanical appliances, electrical and electrotechnical equipment</i>						
Sprzęt transportowy .....	133302,4	31942	35493	29251,7	7183	7830
<i>Transport equipment</i>						
Przyrządy i aparatura, optyczne, fotograficzne, pomiarowe, kontrolne, itp. ....	163975,9	39180	43633	11135,8	2659	2944
<i>Optical, photographic, measuring, checking instruments, etc.</i>						
Artykuły przemysłowe różne — meble, prefabrykaty budynków, zabawki, itp. ....	72974,7	17425	19349	6338,1	1506	1689
<i>Miscellaneous manufactured articles</i>						

**TABL. 26. IMPORT I EKSPORT WEDŁUG WAŻNIEJSZYCH KRAJÓW  
Z WYMIENIENIEM SEKCJI CN W 2015 R. (cd.)  
IMPORTS AND EXPORTS BY MAJOR COUNTRIES AND CN SECTIONS  
IN 2015 (cont.)**

WAŻNIEJSZE KRAJE MAJOR COUNTRIES  SEKCJE SECTIONS	Import <i>Imports</i>			Eksport <i>Exports</i>		
	w tys. zł <i>in thous. zł</i>	w tys. euro <i>in thous. euro</i>	w tys. dol. USA <i>in thous. USD</i>	w tys. zł <i>in thous. zł</i>	w tys. euro <i>in thous. euro</i>	w tys. dol. USA <i>in thous. USD</i>
<b>Tajwan Taiwan</b>						
<b>OGÓLEM TOTAL</b> .....	<b>4823522,1</b>	<b>1152921</b>	<b>1284726</b>	<b>536085,5</b>	<b>128267</b>	<b>142259</b>
Zwierzęta żywe; produkty pochodzenia zwierzęcego .....	138,7	33	37	23884,7	5674	6281
<i>Live animals; animal products</i>						
Przetwory spożywcze .....	1853,2	439	501	29433,4	7035	7740
<i>Prepared foodstuffs</i>						
Produkty przemysłu chemicznego .....	144617,2	34527	38439	185049,0	44305	49125
<i>Products of the chemical industry</i>						
Tworzywa sztuczne i kauczuk oraz artykuły z nich .....	224074,9	53588	59633	16230,7	3880	4318
<i>Plastics and rubber and articles thereof</i>						
Materiały i artykuły włókiennicze .....	108712,1	25969	28978	5645,1	1346	1504
<i>Textiles and textile articles</i>						
Obuwie, nakrycia głowy, itp. ....	10135,7	2415	2705	1715,5	411	452
<i>Footwear, headgear, etc.</i>						
Artykuły z kamienia, wyroby ceramiczne, szkło .....	36307,8	8680	9653	3463,3	832	919
<i>Articles of stone, ceramic products, glass</i>						
Metale nieszlachetne i artykuły z nich .....	647995,3	154775	172483	17993,6	4326	4785
<i>Base metals and articles thereof</i>						
Maszyny i urządzenia, sprzęt elektryczny i elektrotechniczny .....	3015898,3	721031	803465	155499,0	37246	41341
<i>Machinery and mechanical appliances, electrical and electrotechnical equipment</i>						
Sprzęt transportowy .....	307660,3	73477	81723	44500,1	10635	11825
<i>Transport equipment</i>						
Przyrządy i aparatura, optyczne, fotograficzne, pomiarowe, kontrolne, itp. ....	186835,5	44702	50028	20057,9	4806	5308
<i>Optical, photographic, measuring, checking instruments, etc.</i>						
Artykuły przemysłowe różne — meble, prefabrykaty budynków, zabawki, itp. ....	112121,4	26790	29877	9908,5	2361	2620
<i>Miscellaneous manufactured articles</i>						
<b>Turecja Turkey</b>						
<b>OGÓLEM TOTAL</b> .....	<b>10882956,9</b>	<b>2606367</b>	<b>2888352</b>	<b>11654327,1</b>	<b>2797294</b>	<b>3101229</b>
Zwierzęta żywe; produkty pochodzenia zwierzęcego .....	39707,0	9541	10604	139508,7	32969	36172
<i>Live animals; animal products</i>						
Produkty pochodzenia roślinnego .....	314922,7	74791	83232	16578,5	3952	4384
<i>Vegetable products</i>						
Przetwory spożywcze .....	686713,7	164696	182792	288397,3	69056	76778
<i>Prepared foodstuffs</i>						
Produkty mineralne .....	88799,3	21253	23366	24473,8	5878	6506
<i>Mineral products</i>						

**TABL. 26. IMPORT I EKSPORT WEDŁUG WAŻNIEJSZYCH KRAJÓW  
Z WYMIENIENIEM SEKCJI CN W 2015 R. (cd.)  
IMPORTS AND EXPORTS BY MAJOR COUNTRIES AND CN SECTIONS  
IN 2015 (cont.)**

WAŻNIEJSZE KRAJE MAJOR COUNTRIES  SEKCJE SECTIONS	Import <i>Imports</i>			Eksport <i>Exports</i>		
	w tys. zł <i>in thous. zł</i>	w tys. euro <i>in thous. euro</i>	w tys. dol. USA <i>in thous. USD</i>	w tys. zł <i>in thous. zł</i>	w tys. euro <i>in thous. euro</i>	w tys. dol. USA <i>in thous. USD</i>
<b>Turecja (dok.) Turkey (cont.)</b>						
Produkty przemysłu chemicznego .....	303646,7	72620	80449	795285,0	189778	211444
<i>Products of the chemical industry</i>						
Tworzywa sztuczne i kauczuk oraz artykuły z nich .....	733655,6	175681	194973	588296,0	140677	156216
<i>Plastics and rubber and articles thereof</i>						
Skóry i artykuły z nich .....	24803,0	5885	6600	53244,2	12741	14133
<i>Raw hides and skins, articles thereof</i>						
Drewno i artykuły z drewna .....	1563,2	375	416	51970,2	12509	13790
<i>Wood and articles of wood</i>						
Ścier drzewny, papier, tektura i artykuły z nich .....	21334,1	5100	5650	264325,3	63119	70237
<i>Pulp of wood, paper, paperboard and articles thereof</i>						
Materiały i artykuły włókiennicze .....	2730783,3	652659	725545	87349,4	20920	23211
<i>Textiles and textile articles</i>						
Obuwie, nakrycia głowy, itp. ....	16760,7	4016	4434	27159,9	6512	7241
<i>Footwear, headgear, etc.</i>						
Artykuły z kamienia, wyroby ceramiczne, szkło .....	124585,3	29790	33034	96716,8	23154	25792
<i>Articles of stone, ceramic products, glass</i>						
Perły, kamienie szlachetne, metale szlachetne i artykuły z nich .....	92871,2	22245	24651	47325,8	11349	12616
<i>Pearls, precious stones and metals, articles thereof</i>						
Metale nieszlachetne i artykuły z nich .....	987656,7	236246	262203	645040,2	153977	171079
<i>Base metals and articles thereof</i>						
Maszyny i urządzenia, sprzęt elektryczny i elektrotechniczny .....	1772748,0	423847	470714	4827769,8	1155610	1284463
<i>Machinery and mechanical appliances, electrical and electrotechnical equipment</i>						
Sprzęt transportowy .....	2758039,0	663445	730752	3243299,0	785705	865867
<i>Transport equipment</i>						
Przyrządy i aparatura, optyczne, fotogra- ficzne, pomiarowe, kontrolne, itp. ....	64805,3	15525	17245	179294,4	42999	47563
<i>Optical, photographic, measuring, checking instruments, etc.</i>						
Artykuły przemysłowe różne — meble, pre- fabrykaty budynków, zabawki, itp. ....	111627,6	26761	29585	276490,4	65948	73255
<i>Miscellaneous manufactured articles</i>						
<b>Ukraina Ukraine</b>						
<b>OGÓŁEM TOTAL .....</b>	<b>6395606,0</b>	<b>1529874</b>	<b>1699094</b>	<b>12446346,7</b>	<b>2977156</b>	<b>3301868</b>
Zwierzęta żywe; produkty pochodzenia zwie- rzęcego .....	72221,1	17189	19267	269379,5	64477	71372
<i>Live animals; animal products</i>						
Produkty pochodzenia roślinnego .....	717443,1	170966	189217	395431,8	94432	105093
<i>Vegetable products</i>						

TABLE 26. **IMPORT I EKSPORT WEDŁUG WAŻNIEJSZYCH KRAJÓW  
Z WYMIENIENIEM SEKCJI CN W 2015 R. (cd.)**  
**IMPORTS AND EXPORTS BY MAJOR COUNTRIES AND CN SECTIONS  
IN 2015 (cont.)**

WAŻNIEJSZE KRAJE MAJOR COUNTRIES SEKCJE SECTIONS	Import <i>Imports</i>			Eksport <i>Exports</i>		
	w tys. zł <i>in thous. zł</i>	w tys. euro <i>in thous. euro</i>	w tys. dol. USA <i>in thous. USD</i>	w tys. zł <i>in thous. zł</i>	w tys. euro <i>in thous. euro</i>	w tys. dol. USA <i>in thous. USD</i>
<b>Ukraina (dok.) Ukraine (cont.)</b>						
Tłuszcze i oleje .....	216319,3	51700	57301	14791,8	3545	3943
<i>Fats and oils</i>						
Przetwory spożywcze .....	600004,5	143640	159484	565860,5	135012	150248
<i>Prepared foodstuffs</i>						
Produkty mineralne .....	1067305,5	255264	284546	1802162,3	432508	478575
<i>Mineral products</i>						
Produkty przemysłu chemicznego .....	238506,6	57142	63227	1241868,5	296857	329219
<i>Products of the chemical industry</i>						
Tworzywa sztuczne i kauczuk oraz artykuły z nich .....	69321,2	16607	18347	1311664,8	313902	347966
<i>Plastics and rubber and articles thereof</i>						
Skóry i artykuły z nich .....	25119,7	5973	6732	238493,2	57049	63281
<i>Raw hides and skins, articles thereof</i>						
Drewno i artykuły z drewna .....	718475,4	171954	190562	130626,2	31187	34679
<i>Wood and articles of wood</i>						
Ścier drzewny, papier, tektura i artykuły z nich .....	47511,1	11376	12588	471232,9	112590	125088
<i>Pulp of wood, paper, paperboard and articles thereof</i>						
Materiały i artykuły włókiennicze .....	90388,0	21606	24002	764713,4	182781	202715
<i>Textiles and textile articles</i>						
Obuwie, nakrycia głowy, itp. ....	2806,6	673	750	133349,4	31824	35300
<i>Footwear, headgear, etc.</i>						
Artykuły z kamienia, wyroby ceramiczne, szkło .....	134030,5	32130	35513	270655,4	64871	71868
<i>Articles of stone, ceramic products, glass</i>						
Metale nieszlachetne i artykuły z nich .....	1707199,8	409122	454209	1057113,3	253344	280981
<i>Base metals and articles thereof</i>						
Maszyny i urządzenia, sprzęt elektryczny i elektrotechniczny .....	484608,2	115710	129142	2271317,0	542802	602401
<i>Machinery and mechanical appliances, electrical and electrotechnical equipment</i>						
Sprzęt transportowy .....	33452,9	8014	8903	1011846,7	241711	267825
<i>Transport equipment</i>						
Przyrządy i aparatura, optyczne, fotograficzne, pomiarowe, kontrolne, itp. ....	6954,2	1654	1829	116432,4	27828	30651
<i>Optical, photographic, measuring, checking instruments, etc.</i>						
Artykuły przemysłowe różne — meble, prefabrykaty budynków, zabawki, itp. ....	158419,1	37834	41991	363807,8	86721	96551
<i>Miscellaneous manufactured articles</i>						
<b>Węgry Hungary</b>						
<b>OGÓLEM TOTAL .....</b>	<b>12079920,1</b>	<b>2888703</b>	<b>3225708</b>	<b>19969017,3</b>	<b>4775237</b>	<b>5337799</b>
Zwierzęta żywe; produkty pochodzenia zwierzęcego .....	170309,7	40776	45417	593401,7	141801	158382
<i>Live animals; animal products</i>						



TABL. 26. **IMPORT I EKSPORT WEDŁUG WAŻNIEJSZYCH KRAJÓW  
Z WYMIENIENIEM SEKCJI CN W 2015 R. (cd.)**  
**IMPORTS AND EXPORTS BY MAJOR COUNTRIES AND CN SECTIONS  
IN 2015 (cont.)**

WAŻNIEJSZE KRAJE MAJOR COUNTRIES SEKCJE SECTIONS	Import <i>Imports</i>			Eksport <i>Exports</i>		
	w tys. zł <i>in thous. zł</i>	w tys. euro <i>in thous. euro</i>	w tys. dol. USA <i>in thous. USD</i>	w tys. zł <i>in thous. zł</i>	w tys. euro <i>in thous. euro</i>	w tys. dol. USA <i>in thous. USD</i>
<b>Węgry (dok.) Hungary (cont.)</b>						
Produkty pochodzenia roślinnego .....	278108,6	66299	74314	207330,3	49605	55489
<i>Vegetable products</i>						
Tłuszcze i oleje .....	164607,1	39489	44026	140462,6	33578	37355
<i>Fats and oils</i>						
Przetwory spożywcze .....	843363,2	201432	224993	1522601,6	364314	407184
<i>Prepared foodstuffs</i>						
Produkty mineralne .....	134884,4	32422	36025	256631,6	61603	68338
<i>Mineral products</i>						
Produkty przemysłu chemicznego .....	1757736,3	419861	468705	1384796,1	331126	370200
<i>Products of the chemical industry</i>						
Tworzywa sztuczne i kauczuk oraz artykuły z nich .....	1703302,4	407494	454914	1445937,4	345936	386554
<i>Plastics and rubber and articles thereof</i>						
Skóry i artykuły z nich .....	106551,3	25563	28548	122115,8	29222	32621
<i>Raw hides and skins, articles thereof</i>						
Drewno i artykuły z drewna .....	69143,6	16586	18397	170211,4	40761	45492
<i>Wood and articles of wood</i>						
Ścier drzewny, papier, tektura i artykuły z nich .....	369773,1	88532	98649	480297,8	114851	128398
<i>Pulp of wood, paper, paperboard and articles thereof</i>						
Materiały i artykuły włókiennicze .....	118625,1	28372	31649	606663,1	145052	161681
<i>Textiles and textile articles</i>						
Obuwie, nakrycia głowy, itp. ....	8690,0	2071	2346	150160,6	35862	40142
<i>Footwear, headgear, etc.</i>						
Artykuły z kamienia, wyroby ceramiczne, szkło .....	96670,7	23133	25798	348441,9	83433	93118
<i>Articles of stone, ceramic products, glass</i>						
Perły, kamienie szlachetne, metale szlachetne i artykuły z nich .....	2313,1	555	616	16401,2	3920	4376
<i>Pearls, precious stones and metals, articles thereof</i>						
Metale nieszlachetne i artykuły z nich .....	961978,5	230442	257374	2788166,6	667421	746193
<i>Base metals and articles thereof</i>						
Maszyny i urządzenia, sprzęt elektryczny i elektrotechniczny .....	3521308,5	841428	939095	5452849,9	1303198	1457391
<i>Machinery and mechanical appliances, electrical and electrotechnical equipment</i>						
Sprzęt transportowy .....	1210621,9	289712	324443	3170579,7	757871	848366
<i>Transport equipment</i>						
Przyrządy i aparatura, optyczne, fotograficzne, pomiarowe, kontrolne, itp. ....	260476,4	62343	69674	106118,7	25331	28291
<i>Optical, photographic, measuring, checking instruments, etc.</i>						
Artykuły przemysłowe różne — meble, prefabrykaty budynków, zabawki, itp. ....	300289,0	71911	80410	1003548,7	239802	267612
<i>Miscellaneous manufactured articles</i>						

TABLE 26. **IMPORT I EKSPORT WEDŁUG WAŻNIEJSZYCH KRAJÓW  
Z WYMIENIENIEM SEKCJI CN W 2015 R. (cd.)**  
**IMPORTS AND EXPORTS BY MAJOR COUNTRIES AND CN SECTIONS**  
**IN 2015 (cont.)**

WAŻNIEJSZE KRAJE MAJOR COUNTRIES  SEKCJE SECTIONS	Import <i>Imports</i>			Eksport <i>Exports</i>		
	w tys. zł <i>in thous. zł</i>	w tys. euro <i>in thous. euro</i>	w tys. dol. USA <i>in thous. USD</i>	w tys. zł <i>in thous. zł</i>	w tys. euro <i>in thous. euro</i>	w tys. dol. USA <i>in thous. USD</i>
<b>Wielka Brytania <i>United Kingdom</i></b>						
<b>OGÓLEM <i>TOTAL</i></b> .....	<b>20081724,6</b>	<b>4799042</b>	<b>5360622</b>	<b>50608766,6</b>	<b>12102894</b>	<b>13520846</b>
Zwierzęta żywe; produkty pochodzenia zwierzęcego .....	672819,2	160896	179630	2458242,1	587880	655631
<i>Live animals; animal products</i>						
Produkty pochodzenia roślinnego .....	166231,3	39734	44327	1072552,3	256754	286471
<i>Vegetable products</i>						
Tłuszcze i oleje .....	91237,5	21952	24433	98086,6	23580	26067
<i>Fats and oils</i>						
Przetwory spożywcze .....	1022661,0	244342	272460	4876054,1	1166819	1301484
<i>Prepared foodstuffs</i>						
Produkty mineralne .....	373553,5	89768	99659	1504587,3	364930	403514
<i>Mineral products</i>						
Produkty przemysłu chemicznego .....	4571486,9	1092478	1222323	3063577,6	733022	818622
<i>Products of the chemical industry</i>						
Tworzywa sztuczne i kauczuk oraz artykuły z nich .....	1607846,4	384388	429088	2475578,6	592199	661793
<i>Plastics and rubber and articles thereof</i>						
Skóry i artykuły z nich .....	120111,6	28707	32056	88657,0	21233	23655
<i>Raw hides and skins, articles thereof</i>						
Drewno i artykuły z drewna .....	19671,0	4707	5229	1496687,8	358361	400139
<i>Wood and articles of wood</i>						
Ścier drzewny, papier, tektura i artykuły z nich .....	622067,1	148617	165991	1029494,3	246032	274851
<i>Pulp of wood, paper, paperboard and articles thereof</i>						
Materiały i artykuły włókiennicze .....	945230,3	226036	252456	552303,3	132108	147472
<i>Textiles and textile articles</i>						
Obuwie, nakrycia głowy, itp. ....	85768,4	20547	22813	114314,5	27388	30359
<i>Footwear, headgear, etc.</i>						
Artykuły z kamienia, wyroby ceramiczne, szkło .....	168907,9	40397	45205	1398769,6	334487	373717
<i>Articles of stone, ceramic products, glass</i>						
Perły, kamienie szlachetne, metale szlachetne i artykuły z nich .....	72353,5	17246	19527	1529325,6	366516	406985
<i>Pearls, precious stones and metals, articles thereof</i>						
Metale nieszlachetne i artykuły z nich .....	1120600,7	268054	299306	2247200,1	537244	600820
<i>Base metals and articles thereof</i>						
Maszyny i urządzenia, sprzęt elektryczny i elektrotechniczny .....	3941970,0	943012	1052877	14113145,3	3372158	3770629
<i>Machinery and mechanical appliances, electrical and electrotechnical equipment</i>						
Sprzęt transportowy .....	3524260,9	839823	938597	7979511,8	1904135	2135033
<i>Transport equipment</i>						
Przyrządy i aparatura, optyczne, fotograficzne, pomiarowe, kontrolne, itp. ....	664109,9	158825	177071	588530,8	140765	157010
<i>Optical, photographic, measuring, checking instruments, etc.</i>						

TABL. 26. **IMPORT I EKSPORT WEDŁUG WAŻNIEJSZYCH KRAJÓW  
Z WYMIENIENIEM SEKCJI CN W 2015 R. (cd.)**  
**IMPORTS AND EXPORTS BY MAJOR COUNTRIES AND CN SECTIONS**  
**IN 2015 (cont.)**

WAŻNIEJSZE KRAJE MAJOR COUNTRIES SEKCJE SECTIONS	Import <i>Imports</i>			Eksport <i>Exports</i>		
	w tys. zł <i>in thous. zł</i>	w tys. euro <i>in thous. euro</i>	w tys. dol. USA <i>in thous. USD</i>	w tys. zł <i>in thous. zł</i>	w tys. euro <i>in thous. euro</i>	w tys. dol. USA <i>in thous. USD</i>
<b>Wielka Brytania (dok.) <i>United Kingdom (cont.)</i></b>						
Artykuły przemysłowe różne — meble, pre- fabrykaty budynków, zabawki, itp. .... <i>Miscellaneous manufactured articles</i>	283899,7	67854	75740	3916578,4	935949	1045109
<b>Wietnam <i>Vietnam</i></b>						
<b>OGÓŁEM TOTAL</b> .....	<b>5744924,7</b>	<b>1374966</b>	<b>1528674</b>	<b>846929,5</b>	<b>202503</b>	<b>224179</b>
Zwierzęta żywe; produkty pochodzenia zwie- rzęcego .....	84059,4	20053	22285	300776,6	71782	79609
<i>Live animals; animal products</i>						
Produkty pochodzenia roślinnego .....	560272,7	134016	149549	37672,1	9037	10049
<i>Vegetable products</i>						
Przetwory spożywcze .....	120556,9	28787	31987	78503,7	18737	20778
<i>Prepared foodstuffs</i>						
Produkty przemysłu chemicznego .....	88005,0	21075	23378	143535,7	34347	37953
<i>Products of the chemical industry</i>						
Tworzywa sztuczne i kauczuk oraz artykuły z nich .....	135442,8	32343	35949	5970,6	1435	1582
<i>Plastics and rubber and articles thereof</i>						
Skóry i artykuły z nich .....	69254,6	16580	18457	2288,2	547	607
<i>Raw hides and skins, articles thereof</i>						
Drewno i artykuły z drewna .....	20792,5	4970	5523	5408,8	1294	1425
<i>Wood and articles of wood</i>						
Materiały i artykuły włókiennicze .....	501562,4	119689	133554	1940,0	466	516
<i>Textiles and textile articles</i>						
Obuwie, nakrycia głowy, itp. ....	746597,8	178332	199924	3099,3	752	815
<i>Footwear, headgear, etc.</i>						
Artykuły z kamienia, wyroby ceramiczne, szkło .....	13894,5	3332	3674	2690,4	649	710
<i>Articles of stone, ceramic products, glass</i>						
Perły, kamienie szlachetne, metale szlachetne i artykuły z nich .....	13704,2	3264	3620	5,1	1	1
<i>Pearls, precious stones and metals, articles thereof</i>						
Metale nieszlachetne i artykuły z nich .....	323388,3	77808	85860	42706,7	10238	11333
<i>Base metals and articles thereof</i>						
Maszyny i urządzenia, sprzęt elektryczny i elektrotechniczny .....	2772610,1	664414	736559	89216,7	21300	23609
<i>Machinery and mechanical appliances, elec- trical and electrotechnical equipment</i>						
Sprzęt transportowy .....	9655,7	2294	2542	105730,6	25347	27979
<i>Transport equipment</i>						
Przyrządy i aparatura, optyczne, fotogra- ficzne, pomiarowe, kontrolne, itp. ....	117466,5	28046	31291	21229,4	5097	5585
<i>Optical, photographic, measuring, checking instruments, etc.</i>						

**TABL. 26. IMPORT I EKSPORT WEDŁUG WAŻNIEJSZYCH KRAJÓW  
Z WYMIENIENIEM SEKCJI CN W 2015 R. (cd.)  
IMPORTS AND EXPORTS BY MAJOR COUNTRIES AND CN SECTIONS  
IN 2015 (cont.)**

WAŻNIEJSZE KRAJE MAJOR COUNTRIES  SEKCJE SECTIONS	Import <i>Imports</i>			Eksport <i>Exports</i>		
	w tys. zł <i>in thous. zł</i>	w tys. euro <i>in thous. euro</i>	w tys. dol. USA <i>in thous. USD</i>	w tys. zł <i>in thous. zł</i>	w tys. euro <i>in thous. euro</i>	w tys. dol. USA <i>in thous. USD</i>
<b>Wietnam (dok.) Vietnam (cont.)</b>						
Artykuły przemysłowe różne — meble, pre- fabrykaty budynków, zabawki, itp. .... <i>Miscellaneous manufactured articles</i>	161309,3	38460	42810	3444,6	824	911
<b>Włochy Italy</b>						
<b>OGÓŁEM TOTAL .....</b>	<b>39906117,8</b>	<b>9549471</b>	<b>10661623</b>	<b>36303326,3</b>	<b>8686031</b>	<b>9698250</b>
Zwierzęta żywe; produkty pochodzenia zwie- rzęcego .....	355771,9	85021	95022	2796017,0	669172	747414
<i>Live animals; animal products</i>						
Produkty pochodzenia roślinnego .....	941177,0	224954	250836	365647,1	87316	97516
<i>Vegetable products</i>						
Tłuszcze i oleje .....	184502,8	44077	49404	14822,5	3547	3977
<i>Fats and oils</i>						
Przetwory spożywcze .....	1414458,7	337711	377201	2733029,6	654943	729876
<i>Prepared foodstuffs</i>						
Produkty mineralne .....	149474,6	35819	39876	566728,0	134735	150801
<i>Mineral products</i>						
Produkty przemysłu chemicznego .....	3593269,7	859846	959070	1901273,2	454657	507526
<i>Products of the chemical industry</i>						
Tworzywa sztuczne i kauczuk oraz artykuły z nich .....	3817935,0	913376	1020711	2757693,5	659843	736705
<i>Plastics and rubber and articles thereof</i>						
Skóry i artykuły z nich .....	998006,5	238550	266584	333721,5	79753	89445
<i>Raw hides and skins, articles thereof</i>						
Drewno i artykuły z drewna .....	52858,3	12650	14132	750916,4	179667	200951
<i>Wood and articles of wood</i>						
Ścier drzewny, papier, tektura i artykuły z nich .....	954411,1	228356	254985	531664,5	127193	142324
<i>Pulp of wood, paper, paperboard and articles thereof</i>						
Materiały i artykuły włókiennicze .....	1827822,0	437086	487726	740156,4	177061	197581
<i>Textiles and textile articles</i>						
Obuwie, nakrycia głowy, itp. ....	318003,5	75892	85053	121371,1	29045	32394
<i>Footwear, headgear, etc.</i>						
Artykuły z kamienia, wyroby ceramiczne, szkło .....	759062,3	181756	202645	466227,3	111664	124636
<i>Articles of stone, ceramic products, glass</i>						
Perły, kamienie szlachetne, metale szlachetne i artykuły z nich .....	171776,4	41178	46030	184242,6	44226	49455
<i>Pearls, precious stones and metals, articles thereof</i>						
Metale nieszlachetne i artykuły z nich .....	4971068,2	1190032	1328901	3038508,8	727623	812541
<i>Base metals and articles thereof</i>						
Maszyny i urządzenia, sprzęt elektryczny i elektrotechniczny .....	12258140,3	2935186	3275211	8809649,5	2106140	2352763
<i>Machinery and mechanical appliances, elec- trical and electrotechnical equipment</i>						

**TABL. 26. IMPORT I EKSPORT WEDŁUG WAŻNIEJSZYCH KRAJÓW  
Z WYMIENIENIEM SEKCJI CN W 2015 R. (dok.)  
IMPORTS AND EXPORTS BY MAJOR COUNTRIES AND CN SECTIONS  
IN 2015 (cont.)**

WAŻNIEJSZE KRAJE MAJOR COUNTRIES SEKCJE SECTIONS	Import <i>Imports</i>			Eksport <i>Exports</i>		
	w tys. zł <i>in thous. zł</i>	w tys. euro <i>in thous. euro</i>	w tys. dol. USA <i>in thous. USD</i>	w tys. zł <i>in thous. zł</i>	w tys. euro <i>in thous. euro</i>	w tys. dol. USA <i>in thous. USD</i>
<b>Włochy (dok.) <i>Italy (cont.)</i></b>						
Sprzęt transportowy .....	5594018,8	1338515	1495850	8516211,9	2038708	2275459
<i>Transport equipment</i>						
Przyrządy i aparatura, optyczne, fotograficzne, pomiarowe, kontrolne, itp. ....	659736,3	157883	176342	438211,1	104857	116925
<i>Optical, photographic, measuring, checking instruments, etc.</i>						
Broń i amunicja .....	40983,1	9893	10941	1992,9	475	531
<i>Arms and ammunition</i>						
Artykuły przemysłowe różne — meble, prefabrykaty budynków, zabawki, itp. ....	843312,6	201610	225016	1234990,8	295347	329365
<i>Miscellaneous manufactured articles</i>						

TABL. 27. IMPORT I EKSPORT WAŻNIEJSZYCH TOWARÓW WEDŁUG NOMENKLATURY CN W 2015 R.

**IMPORTS AND EXPORTS BY MAIN COMMODITIES ACCORDING TO COMBINED NOMENCLATURE IN 2015**

U w a g a. Poniższe dane prezentowane są w zakresie rzeczywistym (tylko z deklaracji INTRASTAT, zgłoszeń celnych) bez danych doszacowanych.

N o t e. The following data is presented in its real scope (only from INTRASTAT declarations, customs declaration) without estimations.

TOWARY COMMODITIES	Ilość Quantity	Wartość Value		
		w tys. zł in thous. zł	w tys. euro in thous. euro	w tys. dol. USA in thous. USD
<b>Import Imports</b>				
Mięso (bez drobiu) świeże, schłodzone lub zamrożone w tonach .....	690242,0	5381029,2	1287660	1437105
<i>Meat (excluding poultry) fresh, chilled or frozen in tonnes</i>				
Ryby świeże, schłodzone lub zamrożone w tonach .....	260174,0	3817084,5	912443	1016433
<i>Fish fresh, chilled or frozen in tonnes</i>				
Filety i inne mięso z ryb świeże, schłodzone lub zamrożone w tonach .....	179895,0	2136616,0	508939	567168
<i>Fish fillets and other fish meat fresh, chilled or frozen in tonnes</i>				
Owoce cytrusowe świeże lub suszone w tys. ton .....	474,3	1400999,5	332676	372462
<i>Citrus fruit fresh or dried in thous. tonnes</i>				
Banany świeże lub suszone w tys. ton .....	374,9	1015956,8	242884	270937
<i>Bananas fresh or dried in thous. tonnes</i>				
Kawa, substytuty zawierające kawę naturalną w tys. ton .....	142,1	1733549,1	414617	463297
<i>Coffee, coffee substitutes containing coffee in thous. tonnes</i>				
Herbata w tonach .....	34509,0	401941,8	95990	106602
<i>Tea in tonnes</i>				
Pszenvica i meslin w tys. ton .....	419,9	315255,1	75296	83736
<i>Wheat and meslin in thous. tonnes</i>				
Jęczmień w tys. ton .....	97,2	71219,4	17159	19076
<i>Barley in thous. tonnes</i>				
Kukurydza (ziarna) w tys. ton .....	367,6	535135,2	126391	143208
<i>Maize (corn) in thous. tonnes</i>				
Oleje roślinne niemodyfikowane chemicznie w tys. ton .....	536,3	2027881,2	485425	541376
<i>Vegetable oils not chemically modified in thous. tonnes</i>				
Warzywa i owoce konserwowane cukrem w tys. ton .....	301,6	2060277,4	493159	549009
<i>Vegetables and fruit preserved by sugar in thous. tonnes</i>				
Makuchy z ekstrakcji olejów roślinnych w tys. ton .....	3115,1	3972713,6	951392	1058403
<i>Oil-cake resulting from the extraction of vegetable oils in thous. tonnes</i>				
Gotowa karma dla zwierząt w tonach .....	490987,0	1713409,0	409630	457361
<i>Preparations of a kind used for animal feeding in tonnes</i>				
Tytoń i przemysłowe namiastki tytoniu w tonach .....	146538,0	2984096,1	714136	794216
<i>Tobacco and manufactured tobacco substitutes in tonnes</i>				
Rudy żelaza i koncentraty, łącznie z wyprażonymi pirytami żelazowymi w tys. ton .....	7164,6	1235841,5	295174	329502
<i>Iron ores and concentrates, including roasted iron pyrites in thous. tonnes</i>				
Węgiel; brykiety, brykietki, paliwa stałe wytwarzane z węgla w tys. ton .....	8301,1	2611900,0	622955	692248
<i>Coal; briquettes, solid fuels manufactured from coal in thous. tonnes</i>				
Ropa naftowa w tys. ton .....	26152,4	36807795,3	8823944	9854681
<i>Petroleum oils, crude in thous. tonnes</i>				

**TABL. 27. IMPORT I EKSPORT WAŻNIEJSZYCH TOWARÓW WEDŁUG NOMENKLATURY CN W 2015 R. (cd.)**  
**IMPORTS AND EXPORTS BY MAIN COMMODITIES ACCORDING TO COMBINED NOMENCLATURE IN 2015 (cont.)**

TOWARY COMMODITIES	Ilość Quantity	Wartość Value		
		w tys. zł in thous. zł	w tys. euro in thous. euro	w tys. dol. USA in thous. USD
<b>Import (cd.) Imports (cont.)</b>				
Oleje ropy naftowej niesurowe, benzyna, nafta, oleje napędowe, opalowe, inne w tys. ton .....	2863,7	6788083,9	1626567	1811172
<i>Petroleum oils, not crude, spirits, kerosene, gas oils, fuel oils, other in thous. tonnes</i>				
Węglowodory i ich pochodne w tys. ton .....	606,6	1820361,2	435892	485221
<i>Hydrocarbons and their derivatives in thous. tonnes</i>				
Produkty farmaceutyczne .....		18598043,3	4449708	4958695
<i>Pharmaceutical products</i>				
Nawozy mineralne i chemiczne w tys. ton .....	2758,9	3112953,9	742960	828182
<i>Mineral or chemical fertilizers in thous. tonnes</i>				
Barwniki, pigmenty, farby i lakiery, itp. w tys. ton .....	512,4	5630530,1	1348002	1504322
<i>Colouring matter, colour lakes, prepared pigments paints and varnishes, etc. in thous. tonnes</i>				
Wyroby kosmetyczne w tonach .....	216217,0	5614177,6	1342305	1497796
<i>Beauty preparations, preparations for the care of the skin and other in tonnes</i>				
Mydło i preparaty piorące w tys. ton .....	476,4	2751901,7	657658	733219
<i>Soap, active agents, cleaning preparations in thous. tonnes</i>				
Środki owadobójcze, gryzoniobójcze, grzybobójcze, chwastobójcze i odkażające w tonach .....	93474,0	3333341,0	793744	892608
<i>Insecticides, rodenticides, fungicides, herbicides and disinfectants in tonnes</i>				
Tworzywa sztuczne w formach podstawowych w tys. ton .....	3309,2	20099288,0	4811262	5365531
<i>Synthetic materials in primary forms in thous. tonnes</i>				
Artykuły z tworzyw sztucznych w tys. ton .....	1440,6	21541459,5	5153442	5749802
<i>Articles from synthetic materials in thous. tonnes</i>				
Kauczuk naturalny i żywice naturalne w różnych formach w tonach .....	103508,0	630945,2	150851	167637
<i>Natural rubber and natural gums in diverse forms in tonnes</i>				
Kauczuk syntetyczny w tonach .....	286045,0	1874629,2	448965	499597
<i>Synthetic rubber in tonnes</i>				
Artykuły z kauczuku w tonach .....	582234,0	9695414,3	2318864	2587729
<i>Articles of rubber in tonnes</i>				
Skóry wyprawione w tonach .....	27217,0	1805037,7	431267	481827
<i>Leather tanned in tonnes</i>				
Ścier z drewna lub z pozostałego włóknistego materiału celulozowego .....	994,2	2388597,5	571108	635890
<i>Wood pulp or of other fibrous cellulosic material</i>				
Papier, tektura, bibułka papierosowa w tys. ton .....	3848,0	11671594,3	2790549	3116995
<i>Paper, paperboard, cigarette paper in thous. tonnes</i>				
Artykuły z papieru i tektury w tys. ton .....	386,3	3701911,0	886284	988722
<i>Articles of paper and paperboard in thous. tonnes</i>				
Tkaniny z wełny zgrzebnej, czesankowej i cienkiej sierści zwierzęcej w tonach .....	1428,0	193891,0	46531	51904
<i>Woven fabrics of carded and combed wool and animal hair in tonnes</i>				
Bawełna, z wyjątkiem zgrzebnej i czesanej w tonach .....	3806,0	23215,5	5547	6193
<i>Cotton, not carded or combed in tonnes</i>				
Przędza bawełniana w tonach .....	28703,0	286686,5	68486	76192
<i>Cotton yarn in tonnes</i>				

TABL. 27. **IMPORT I EKSPORT WAŻNIEJSZYCH TOWARÓW WEDŁUG NOMENKLATURY CN W 2015 R. (cd.)**  
**IMPORTS AND EXPORTS BY MAIN COMMODITIES ACCORDING TO COMBINED NOMENCLATURE IN 2015 (cont.)**

TOWARY COMMODITIES	Ilość Quantity	Wartość Value		
		w tys. zł in thous. zł	w tys. euro in thous. euro	w tys. dol. USA in thous. USD
<b>Import (dok.) Imports (cont.)</b>				
Włókna chemiczne ciągle w tonach ..... <i>Man-made filaments in tonnes</i>	142190,0	2372911,3	567362	632476
Włókna chemiczne cięte w tys. ton ..... <i>Man-made staple fibres in thous. tonnes</i>	145,4	1722790,4	412063	458950
Obuwie w tys. par ..... <i>Footwear in thous. pairs</i>	138814,9	5639185,4	1347193	1505997
Wyroby ceramiczne w tys. ton ..... <i>Ceramic products in thous. tonnes</i>	333,9	1029149,1	246295	274194
Szkło i wyroby ze szkła w tys. ton ..... <i>Glass and glassware in thous. tonnes</i>	1036,8	3946026,7	944148	1052182
Wyroby walcowane płaskie, sztaby, kątowniki, drut i inne wyroby ze stali niestopowej w tys. ton ..... <i>Flat-rolled products of iron or non-alloy steel, bars and rods and other articles thereof in thous. tonnes</i>	6816,1	15891183,9	3806184	4248822
Stal nierdzewna i wyroby z niej w tonach ..... <i>Stainless steel and articles thereof in tonnes</i>	411739,0	3564420,4	853655	951944
Konstrukcje i części konstrukcji z żeliwa lub stali w tonach ..... <i>Structures and parts of structures, of cast iron or steel in tonnes</i>	293729,0	2244178,5	537893	598562
Rury, przewody rurowe i profile drażone z żeliwa lub stali w tonach ..... <i>Tubes, pipes and hollow profiles of iron or steel in tonnes</i>	605718,0	3077244,5	737003	821433
Aluminium i artykuły z aluminium w tys. ton ..... <i>Aluminium and articles thereof in thous. tonnes</i>	1327,5	13920314,0	3332326	3715363
Maszyny i urządzenia do automatycznego przetwarzania danych ..... <i>Automatic data processing machines and units thereof</i>	.	13363141,5	3189700	3559210
Silniki spalinowe tłokowe i ich części w tonach ..... <i>Spark-ignition compression-ignition internal combustion piston engines and parts in tonnes</i>	246527,0	9750756,9	2331301	2608115
Wirówki, suszarki, urządzenia filtrujące, czyszczące do cieczy i gazów w tonach ..... <i>Centrifuges, dryers, filtering or purifying machinery for liquides or gases in tonnes</i>	50418,0	4020215,1	962361	1073587
Zmywarki, urządzenia do czyszczenia, napełniania i zamykania butelek w tonach ..... <i>Dishwashers, machinery for cleaning, filling and closing of bottles in tonnes</i>	47204,0	1901032,0	454853	507602
Maszyny do przemysłowego przygotowania i produkcji żywności i napojów w tonach ..... <i>Machinery for the industrial preparation or manufacture of food or drink in tonnes</i>	8964,0	958930,3	229533	255361
Statki, łodzie oraz konstrukcje pływające ..... <i>Ships, boats and floating structures</i>	.	16038106,8	3842178	4279325
Samochody osobowe w tys. sztuk ..... <i>Motor cars in thous. pieces</i>	361,6	20815493,4	4975704	5556603
Części i akcesoria do pojazdów samochodowych w tys. ton ..... <i>Parts and accessories for the motor vehicles in thous. tonnes</i>	961,8	22549749,4	5393128	6019167
Meble (bez mebli do siedzenia i lekarskich) i ich części ..... <i>Furniture (excluding seats and medical furniture) and parts thereof</i>	.	2220074,7	530222	591843



**TABL. 27. IMPORT I EKSPORT WAŻNIEJSZYCH TOWARÓW WEDŁUG NOMENKLATURY CN W 2015 R. (cd.)**  
**IMPORTS AND EXPORTS BY MAIN COMMODITIES ACCORDING TO COMBINED NOMENCLATURE IN 2015 (cont.)**

TOWARY COMMODITIES	Ilość Quantity	Wartość Value		
		w tys. zł in thous. zł	w tys. euro in thous. euro	w tys. dol. USA in thous. USD
<b>Eksport Exports</b>				
Bydło żywe w tys. sztuk ..... <i>Live bovine animals in thous. pieces</i>	129,0	190320,4	45621	50788
Mięso (bez drobiu) świeże, schłodzone lub zamrożone w tonach ..... <i>Meat (excluding poultry) fresh, chilled or frozen in tonnes</i>	804899,0	8343630,8	1996472	2225748
Mięso i jadalne podroby z drobiu świeże, schłodzone lub zamrożone w tonach ..... <i>Meat and edible offal of poultry, fresh, chilled or frozen in tonnes</i>	841134,0	6855979,3	1638705	1826826
Mleko i śmietana w tonach ..... <i>Milk and cream in tonnes</i>	663676,0	2259612,6	541238	602085
Warzywa świeże lub schłodzone w tys. ton ..... <i>Fresh or chilled vegetables in thous. tonnes</i>	653,1	2337334,0	560180	623974
Warzywa zamrożone w tys. ton ..... <i>Frozen vegetables in thous. tonnes</i>	442,7	1017847,8	243077	271563
Owoce świeże lub suszone w tys. ton ..... <i>Fresh or dried fruit in thous. tonnes</i>	1121,6	2162586,6	518752	577092
Owoce zamrożone w tys. ton ..... <i>Frozen fruit in thous tonnes</i>	360,5	1836380,7	439341	490918
Przetwory mięsne w tys. ton ..... <i>Meat products in thous. tonnes</i>	261,2	3208596,2	767906	856948
Ryby przetworzone i zakonserwowane; kawior w tonach ..... <i>Processed or preserved fish; caviar in tonnes</i>	125198,0	1685423,6	402708	449349
Wyroby cukiernicze (także biała czekolada) niezawierające kakao w tonach ..... <i>Sugar confectionery (including white chocolate) non containing cocoa in tonnes</i>	73894,0	1265121,7	302584	336860
Czekolada i inne przetwory spożywcze zawierające kakao w tonach ..... <i>Chocolate and other food preparations containing cocoa in tonnes</i>	302721,0	5792376,4	1382087	1542911
Przetwory z warzyw, owoców, orzechów i grzybów w tonach ..... <i>Prepared vegetables, fruit, nuts and mushroom in tonnes</i>	380172,0	1619484,0	387246	431485
Warzywa, owoce i orzechy konserwowane cukrem w tys. ton ..... <i>Vegetables, fruit and nuts preserved by sugar in thous. tonnes</i>	563,6	2735487,9	653562	729767
Chleb, pieczywo cukiernicze, ciasta, ciastka, wafle, itp. w tonach ..... <i>Bread, pastry, cakes, biscuits, wafers, etc. in tonnes</i>	433662,0	4771315,3	1141569	1272042
Cement portlandzki, glinowy, żuźlowy, anhydrowy, inne klinier tys. ton ..... <i>Portland cement, aluminous cement, slag and supersulphate cement, other cement, clinkers in thous. tonnes</i>	629,4	243550,2	58494	65083
Węgiel; brykiety, brykietki, paliwa stałe wytwarzane z węgla w tys. ton ..... <i>Coal; briquettes, solid fuels manufactured from coal in thous. tonnes</i>	9211,7	2745516,1	657708	733285
Koks i półkoks; węgiel retortowy w tys. ton ..... <i>Coke and semi-coke; retort coal in thous. tonnes</i>	6458,6	4497595,4	1076066	1199985

**TABL. 27. IMPORT I EKSPORT WAŻNIEJSZYCH TOWARÓW WEDŁUG NOMENKLATURY CN W 2015 R. (cd.)**  
**IMPORTS AND EXPORTS BY MAIN COMMODITIES ACCORDING TO COMBINED NOMENCLATURE IN 2015 (cont.)**

TOWARY COMMODITIES	Ilość Quantity	Wartość Value		
		w tys. zł in thous. zł	w tys. euro in thous. euro	w tys. dol. USA in thous. USD
<b>Ekспорт (cd.) Exports (cont.)</b>				
Oleje ropy naftowej niesurowe, benzyna, nafta, oleje napędowe, opałowe, inne w tys. ton .....	7037,5	12204232,1	2927490	3262545
<i>Petroleum oils not crude, spirits, kerosene, gas oils, fuel oils, other in thous. tonnes</i>				
Energia elektryczna w tys. MWh .....	.	2223284,4	531942	596073
<i>Electrical energy in thous. MWh</i>				
Nieorganiczne zasady, tlenki, wodorotlenki i nadtlenki metali w tys. ton .....	523,0	738210,0	176312	196869
<i>Inorganic bases and oxides, hydroxides and peroxides of metals in thous. tonnes</i>				
Alkohole alifatyczne i cykliczne i ich pochodne w tys. ton .....	242,3	661814,9	158364	176756
<i>Acyclic and cyclic alcohols and their derivatives in thous. tonnes</i>				
Produkty farmaceutyczne .....	.	11308375,3	2703680	3015211
<i>Pharmaceutical products</i>				
Nawozy mineralne i chemiczne w tys. ton .....	2603,5	2932961,0	701924	785518
<i>Mineral or chemical fertilizers in thous. tonnes</i>				
Barwniki, pigmenty, farby i lakiery, itp. w tonach .....	468698,0	3156655,2	756429	841705
<i>Colouring matter, colour lakes, prepared pigments, paints and varnishes, etc. in tonnes</i>				
Preparaty perfumeryjne, kosmetyczne i toaletowe w tonach .....	527946,0	9848743,5	2353774	2623921
<i>Beauty preparations, for the care of the skin and other in tonnes</i>				
Mydło i preparaty piorące w tonach .....	871416,0	4242676,9	1013898	1132405
<i>Soap, active agents, cleaning preparations in tonnes</i>				
Tworzywa sztuczne w formach podstawowych w tys. ton .....	1736,2	8148068,4	1951776	2177515
<i>Synthetics materials in primary forms in thous. tonnes</i>				
Artykuły z tworzyw sztucznych w tys. ton .....	2013,7	25614041,4	6129612	6837604
<i>Articles from synthetic materials in thous. tonnes</i>				
Artykuły z kauczuku w tonach .....	898967,0	15578351,3	3727598	4162404
<i>Articles of rubber in tonnes</i>				
Skóry wyprawione w tonach .....	16432,0	618032,0	147987	164508
<i>Leather tanned in tonnes</i>				
Drewno przetarte lub strugane wzdłużnie, skrawane, strugane o grubości powyżej 6 mm w tys. ton .....	407,2	726192,0	173806	194128
<i>Wood converted or planed lengthwise, sliced or peeled, of a thickness &gt;6 mm in thous. tonnes</i>				
Płyty pilśniowe w tys. ton .....	1033,5	2084377,2	498870	556615
<i>Fibreboard of ligneous materials in thous. tonnes</i>				
Opakowania drewniane; palety, platformy załadunkowe w tys. ton .....	1182,6	1541253,2	368931	412023
<i>Packing cases of wood; pallets, load platforms in thous. tonnes</i>				
Wyroby stolarskie, ciesielskie dla budownictwa w tonach .....	363818,0	4030504,4	965282	1076342
<i>Builders' joinery and carpentry of wood in tonnes</i>				
Papier, tektura, bibułka papierosowa w tys. ton .....	2380,3	8433054,8	2015840	2252021
<i>Papier, paperboard, cigarette paper in thous. tonnes</i>				
Artykuły z papieru i tektury w tys. ton .....	884,5	5796817,6	1386003	1548121
<i>Articles of paper and paperboard in thous. tonnes</i>				
Włókna chemiczne ciągłe w tonach .....	36266,0	674346,7	161261	179959
<i>Man-made filaments in tonnes</i>				
Włókna chemiczne cięte w tonach .....	19496,0	288339,0	68978	76811
<i>Man-made staple fibres in tonnes</i>				

**TABL. 27. IMPORT I EKSPORT WAŻNIEJSZYCH TOWARÓW WEDŁUG NOMENKLATURY CN W 2015 R. (dok.)**  
**IMPORTS AND EXPORTS BY MAIN COMMODITIES ACCORDING TO COMBINED NOMENCLATURE IN 2015 (cont.)**

TOWARY COMMODITIES	Ilość Quantity	Wartość Value		
		w tys. zł in thous. zł	w tys. euro in thous. euro	w tys. dol. USA in thous. USD
<b>Eksport (dok.) Exports (cont.)</b>				
Bielizna pościelowa, stołowa, do celów toaletowych i kuchennych w tonach .....	24656,0	796448,6	190256	212686
<i>Bed linen, table linen, toilet linen and kitchen linen in tonnes</i>				
Obuwie w tys. par .....	70454,2	3620357,3	865933	964973
<i>Footwear in thous. pairs</i>				
Wyroby ceramiczne tys. ton .....	888,7	1969753,7	471754	525458
<i>Ceramic products in thous. tonnes</i>				
Szkło i wyroby ze szkła w tys. ton .....	1180,1	6516869,6	1559124	1740947
<i>Glass and glassware in thous. tonnes</i>				
Srebro (włącznie z pokrywaniem złotem lub platyną) w tonach .....	1465,0	2742584,8	656747	729449
<i>Silver (including silver plated with gold or platinum) in tonnes</i>				
Półprodukty z żeliwa lub stali niestopowej w tys. ton .....	608,7	1034073,7	247512	277098
<i>Semi-finished products of iron or non-alloy steel in thous. tonnes</i>				
Wyroby walcowane płaskie, sztaby, kątowniki, drut i inne wyroby z żeliwa lub stali niestopowej w tys. ton .....	3024,7	6912942,5	1655722	1849963
<i>Flat-rolled products of iron or non-alloy steel, bars and rods and other articles thereof in thous. tonnes</i>				
Rury, przewody rurowe i profile drażone z żeliwa lub stali w tonach .....	374513,0	1480275,0	354258	395829
<i>Tubes, pipes and hollow profiles of iron or steel in tonnes</i>				
Konstrukcje i części konstrukcji z żeliwa lub stali w tys. ton .....	852,0	6971147,6	1668809	1860510
<i>Structures and parts of structures, of cast iron or steel in thous. tonnes</i>				
Miedź i stopy miedzi w tys. ton .....	303,0	6279290,1	1503044	1672742
<i>Copper and copper alloys in thous. tonnes</i>				
Artykuły z miedzi i stopów miedzi w tys. ton .....	213,0	5242012,4	1254609	1403423
<i>Articles of copper and copper alloys in thous. tonnes</i>				
Aluminium i artykuły z aluminium w tys. ton .....	854,6	10333146,5	2473984	2762081
<i>Aluminium and articles of aluminium in thous. tonnes</i>				
Cynk i artykuły z cynku w tonach .....	219937,0	1839563,6	441228	493575
<i>Zinc and articles of zinc in tonnes</i>				
Silniki spalinowe, tłokowe i ich części w tonach .....	329591,0	15833438,4	3785120	4237035
<i>Spark-ignition, compression-ignition internal combustion piston engines and parts in tonnes</i>				
Maszyny i urządzenia do prac drogowych i ziemnych oraz części w tonach .....	230676,0	3630478,1	867546	967353
<i>Machinery and equipment for road and earth working and parts in tonnes</i>				
Aparatura odbiorcza dla telewizji; monitory, projektory wideo w tys. sztuk .....	18427,9	17557826,8	4186385	4679572
<i>Television receivers, monitors, video-projectors in thous. pieces</i>				
Samochody osobowe w tys. sztuk .....	592,3	24726101,7	5911589	6602736
<i>Motor cars in thous. pieces</i>				
Części i akcesoria do pojazdów samochodowych w tonach .....	1498789,0	37550480,7	8982088	10035925
<i>Parts and accessories for the motor vehicles in tonnes</i>				
Statki, łodzie oraz konstrukcje pływające .....	.	19566674,4	4692201	5211807
<i>Ships, boats and floating structures</i>				
Mebłe (bez mebli do siedzenia i lekarskich) i ich części .....	.	13892180,9	3320706	3703172
<i>Furniture (excluding seats and medical furniture) and parts thereof</i>				

TABLE 28. WSKAŹNIKI CEN IMPORTU I EKSPORTU WEDŁUG PKWiU  
**PRICE INDICES OF IMPORTS AND EXPORTS ACCORDING TO PKWiU**

U w a g a. Źródłem danych dla wskaźników cen jest formularz C-05.

*N o t e.* The source of data for price indices is form C-05.

WYSZCZEGÓLNIENIE SPECIFICATION	2014		2015	
	import imports	eksport exports	import imports	eksport exports
	rok poprzedni=100		previous year=100	
<b>PRZEMYSŁ OGÓLEM</b> ..... <b>INDUSTRY TOTAL</b>	<b>98,1</b>	<b>99,1</b>	<b>96,9</b>	<b>99,1</b>
w tym: of which:				
<b>Produkty górnictwa i wydobywania</b> ..... <b>Mining and quarrying</b>	<b>91,1</b>	<b>93,8</b>	<b>71,0</b>	<b>96,6</b>
Węgiel kamienny i węgiel brunatny (lignit) ..... Coal and lignite	96,7	92,2	95,0	95,9
Ropa naftowa i gaz ziemny ..... Crude petroleum and natural gas	90,1	.	65,8	.
Rudy metali ..... Metal ores	88,4	104,7	81,8	96,9
Pozostałe produkty górnictwa i wydobywania ..... Other mining and quarrying products	97,4	104,1	101,9	101,6
<b>Produkty przetwórstwa przemysłowego</b> ..... <b>Manufactured products</b>	<b>98,8</b>	<b>99,2</b>	<b>99,8</b>	<b>99,2</b>
Artykuły spożywcze ..... Food products	98,8	98,5	99,8	97,7
Napoje ..... Beverages	97,7	101,6	98,1	99,2
Wyroby tytoniowe ..... Tobacco products	98,5	100,7	100,9	98,0
Wyroby tekstylne ..... Textiles	98,4	99,7	103,5	100,7
Odzież ..... Wearing apparel	99,7	99,2	102,9	102,7
Skóry i wyroby ze skór wyprawionych ..... Leather and related products	101,8	102,1	102,3	101,0
Drewno i wyroby z drewna i korka, z wyłączeniem mebli; wyroby ze słomy i materiałów w rodzaju stosowanych do wplatania ..... Wood and products of wood and cork, except furniture; articles of straw and plaiting materials	98,9	100,6	100,1	100,5

TABL. 28. WSKAŹNIKI CEN IMPORTU I EKSPORTU WEDŁUG PKWiU (dok.)  
**PRICE INDICES OF IMPORTS AND EXPORTS ACCORDING TO PKWiU (cont.)**

WYSZCZEGÓLNIENIE SPECIFICATION	2014		2015	
	import imports	eksport exports	import imports	eksport exports
	rok poprzedni=100		previous year=100	
<b>Produkty przetwórstwa przemysłowego (dok.)</b> <b>Manufactured products (cont.)</b>				
Papier i wyroby z papieru ..... <i>Paper and paper products</i>	99,2	100,3	100,2	99,6
Koks, brykiety i podobne paliwa stałe z węgla i torfu oraz produkty rafinacji ropy naftowej ..... <i>Coke and refined petroleum products</i>	95,9	91,4	78,8	86,9
Chemikalia i wyroby chemiczne ..... <i>Chemicals and chemical products</i>	98,9	98,7	97,7	97,7
Podstawowe substancje farmaceutyczne, leki i pozostałe wyro- by farmaceutyczne ..... <i>Basic pharmaceutical products and pharmaceutical prepara- tions</i>	98,9	98,8	99,7	98,1
Wyroby z gumy i tworzyw sztucznych ..... <i>Rubber and plastic products</i>	99,1	97,8	99,7	98,0
Wyroby z pozostałych mineralnych surowców niemetalicznych <i>Other non-metallic mineral products</i>	101,1	98,8	99,1	99,8
Metale ..... <i>Basic metals</i>	97,7	95,6	98,8	99,1
Wyroby metalowe gotowe, z wyłączeniem maszyn i urządzeń ... <i>Fabricated metal products, except machinery and equipment</i>	98,9	98,7	102,3	99,6
Komputery, wyroby elektroniczne i optyczne ..... <i>Computer, electronic and optical products</i>	97,0	103,2	101,7	103,2
Urządzenia elektryczne i nieelektryczny sprzęt gospodarstwa domowego ..... <i>Electrical equipment</i>	99,5	97,6	100,6	99,4
Maszyny i urządzenia, gdzie indziej niesklasyfikowane ..... <i>Machinery and equipment n.e.c.</i>	99,4	100,3	100,5	100,3
Pojazdy samochodowe (z wyłączeniem motocykli), przyczepy i naczepy ..... <i>Motor vehicles (excluding motorcycles), trailers and semi- trailers</i>	100,4	100,2	100,8	98,1
Produkcja pozostałego sprzętu transportowego ..... <i>Other transport equipment</i>	98,9	99,1	102,0	102,6
Meble ..... <i>Furniture</i>	103,1	100,3	104,1	100,0
Pozostałe wyroby ..... <i>Other manufactured goods</i>	99,8	97,7	103,3	100,3

**TABL. 29. USŁUGI DOSTARCZONE WEDŁUG KLASYFIKACJI EBOPS  
Z WYSZCZEGÓLNIENIEM WAŻNIEJSZYCH KRAJÓW W 2015 R. (ceny bieżące)  
PROVIDED SERVICES BY EBOPS CLASSIFICATION AND MAJOR COUNTRIES  
IN 2015 (current prices)**

U w a g a. Hongkong — Chiny — Specjalny Region Administracyjny Hongkong  
Makau — Chiny — Specjalny Region Administracyjny Makau,  
Macedonia — Macedonia,  
Tajwan — Chiny — Tajwan.

N o t e. Hong Kong — China — Hong Kong Special Administrative Region  
Macao — China — Macao Special Administrative Region,  
Macedonia — Macedonia (The former Yugoslav Republic of Macedonia),  
Taiwan — China — Taiwan.

WAŻNIEJSZE KRAJE MAJOR COUNTRIES	W tys. zł In thous. zł	W tys. euro In thous. euro	W tys. dol. USA In thous. USD
<b>O g ó l e m Total</b>			
<b>OGÓŁEM TOTAL</b> .....	<b>170113571,2</b>	<b>40659091</b>	<b>45121766</b>
w tym: <i>of which:</i>			
Afganistan <i>Afghanistan</i> .....	#	#	#
Albania <i>Albania</i> .....	18141,9	4336	4812
Algieria <i>Algeria</i> .....	46019,9	10999	12207
Andora <i>Andorra</i> .....	2330,0	557	618
Angola <i>Angola</i> .....	24448,9	5844	6485
Anguilla <i>Anguilla</i> .....	4131,6	987	1096
Antarktyda <i>Antarctica</i> .....	133,6	32	35
Antigua i Barbuda <i>Antigua i Barbuda</i> .....	1480,3	354	393
Arabia Saudyjska <i>Saudi Arabia</i> .....	61182,5	14623	16228
Argentyna <i>Argentina</i> .....	30284,5	7238	8033
Armenia <i>Armenia</i> .....	40120,5	9589	10642
Aruba <i>Aruba</i> .....	627,1	150	166
Australia <i>Australia</i> .....	342395,9	81837	90819
Austria <i>Austria</i> .....	3611359,3	863156	957895
Azerbejdżan <i>Azerbaijan</i> .....	24713,1	5907	6555
Bahamy <i>The Bahamas</i> .....	21383,9	5111	5672
Bahrajn <i>Bahrain</i> .....	12625,9	3018	3349
Bangladesz <i>Bangladesh</i> .....	3649,2	872	968
Barbados <i>Barbados</i> .....	#	#	#
Belgia <i>Belgium</i> .....	4381084,3	1047129	1162060
Belize <i>Belize</i> .....	19148,9	4577	5079
Benin <i>Benin</i> .....	4737,7	1132	1257
Bermudy <i>Bermuda</i> .....	25915,4	6194	6874
Białoruś <i>Belarus</i> .....	#	#	#
Boliwia <i>Bolivia</i> .....	1065,4	255	283
Bośnia i Hercegowina <i>Bosnia and Herzegovina</i> .....	31594,7	7552	8380
Brazylia <i>Brazil</i> .....	128427,6	30696	34065
Brunei Darussalam <i>Brunei Darussalam</i> .....	#	#	#
Bułgaria <i>Bulgaria</i> .....	515915,1	123310	136844
Burkina Faso <i>Burkina Faso</i> .....	533,1	127	141
Chile <i>Chile</i> .....	49902,6	11927	13236
Chiny <i>China</i> .....	815820,8	194991	216392
Chorwacja <i>Croatia</i> .....	239934,7	57347	63641
Curaçao <i>Curaçao</i> .....	42130,7	10070	11175
Cypr <i>Cyprus</i> .....	677335,4	161891	179660
Czarnogóra <i>Montenegro</i> .....	8045,1	1923	2134
Czechy <i>Czech Republic</i> .....	5737748,5	1371388	1521909
Dalekie Wyspy Mniejsze St. Zjednoczonych <i>United States Minor Outlying Islands</i> .....	182,0	44	48
Dania <i>Denmark</i> .....	4148346,2	991502	1100328
Demokratyczna Republika Konga <i>Democratic Republic of Congo</i> ...	658,3	157	175
Dominika <i>Dominica</i> .....	5109,9	1221	1355
Dominikana <i>Dominican Republic</i> .....	1397,7	334	371

TABL. 29. USŁUGI DOSTARCZONE WEDŁUG KLASYFIKACJI EBOPS  
Z WYSZCZEGÓLNIENIEM WAŻNIEJSZYCH KRAJÓW W 2015 R. (cd.)  
PROVIDED SERVICES BY EBOPS CLASSIFICATION AND MAJOR COUNTRIES  
IN 2015 (cont.)

WAŻNIEJSZE KRAJE MAJOR COUNTRIES	W tys. zł In thous. zł	W tys. euro In thous. euro	W tys. dol. USA In thous. USD
<b>Ogółem (cd.) Total (cont.)</b>			
Egipt <i>Egypt</i> .....	91456,6	21859	24258
Ekwador <i>Ecuador</i> .....	5585,8	1335	1482
Estonia <i>Estonia</i> .....	382834,0	91502	101545
Etiopia <i>Ethiopia</i> .....	26023,6	6220	6903
Filipiny <i>Philippines</i> .....	61583,2	14719	16335
Finlandia <i>Finland</i> .....	2536369,6	606221	672759
Francja <i>France</i> .....	7346273,7	1755844	1948562
Francuskie Terytoria Południowe i Antarktyczne <i>French Southern and Antarctic Lands</i> .....	159,2	38	42
Gabon <i>Gabon</i> .....	1027,2	246	272
Ghana <i>Ghana</i> .....	1244,0	297	330
Gibraltar <i>Gibraltar</i> .....	126862,1	30321	33650
Grecja <i>Greece</i> .....	253259,0	60532	67176
Grenada <i>Grenada</i> .....	5309,5	1269	1408
Grenlandia <i>Greenland</i> .....	#	#	#
Gruzja <i>Georgia</i> .....	44493,1	10634	11802
Guernsey <i>Guernsey</i> .....	21879,5	5229	5803
Gujana <i>Guyana</i> .....	323,1	77	86
Gwatemala <i>Guatemala</i> .....	935,2	224	248
Gwinea <i>Guinea</i> .....	472,1	113	125
Hiszpania <i>Spain</i> .....	2048205,1	489544	543276
Holandia <i>Netherlands</i> .....	9752003,6	2330841	2586670
Honduras <i>Honduras</i> .....	#	#	#
Hongkong <i>Hong Kong</i> .....	236365,4	56494	62695
Indie <i>India</i> .....	330301,7	78946	87611
Indonezja <i>Indonesia</i> .....	40753,5	9741	10810
Irak <i>Iraq</i> .....	5182,7	1239	1375
Iran <i>Islamic Republic of Iran</i> .....	20855,5	4985	5532
Irlandia <i>Ireland</i> .....	4101611,1	980332	1087932
Islandia <i>Iceland</i> .....	48675,3	11634	12911
Izrael <i>Israel</i> .....	553085,4	132194	146703
Jamajka <i>Jamaica</i> .....	175,1	42	46
Japonia <i>Japan</i> .....	395578,4	94548	104925
Jemen <i>Yemen</i> .....	1329,0	318	353
Jersey <i>Jersey</i> .....	37512,6	8966	9950
Jordania <i>Jordan</i> .....	6967,7	1665	1848
Kajmany <i>Cayman Islands</i> .....	49195,2	11758	13049
Kambodża <i>Cambodia</i> .....	#	#	#
Kamerun <i>Cameroon</i> .....	1451,1	347	385
Kanada <i>Canada</i> .....	1023309,7	244583	271428
Katar <i>Qatar</i> .....	29124,9	6961	7725
Kazachstan <i>Kazakhstan</i> .....	96493,7	23063	25594
Kenia <i>Kenya</i> .....	6407,1	1531	1699
Kirgistan <i>Kyrgyzstan</i> .....	11966,8	2860	3174
Kolumbia <i>Colombia</i> .....	14777,8	3532	3920
Komory <i>Comoros</i> .....	123089,9	29420	32649
Kongo <i>Congo</i> .....	2448,2	585	649
Korea Południowa <i>South Korea</i> .....	1017316,9	243150	269838
Korea Północna <i>North Korea</i> .....	10279,7	2457	2727
Kosowo <i>Kosovo</i> .....	13356,1	3192	3543
Kostaryka <i>Costa Rica</i> .....	4415,9	1055	1171
Kuba <i>Cuba</i> .....	4218,2	1008	1119
Kuwejt <i>Kuwait</i> .....	26144,5	6249	6935

TABLE 29. USŁUGI DOSTARCZONE WEDŁUG KLASYFIKACJI EBOPS  
Z WYSZCZEGÓLNIENIEM WAŻNIEJSZYCH KRAJÓW W 2015 R. (cd.)  
PROVIDED SERVICES BY EBOPS CLASSIFICATION AND MAJOR COUNTRIES  
IN 2015 (cont.)

WAŻNIEJSZE KRAJE MAJOR COUNTRIES	W tys. zł <i>In thous. zł</i>	W tys. euro <i>In thous. euro</i>	W tys. dol. USA <i>In thous. USD</i>
<b>Ogółem (cd.) Total (cont.)</b>			
Liban <i>Lebanon</i> .....	13439,1	3212	3565
Liberia <i>Liberia</i> .....	#	#	#
Libia <i>Libya</i> .....	6773,3	1619	1797
Liechtenstein <i>Liechtenstein</i> .....	22766,6	5441	6039
Litwa <i>Lithuania</i> .....	1822088,8	435500	483300
Luksemburg <i>Luxembourg</i> .....	2922459,3	698501	775168
Łotwa <i>Latvia</i> .....	692327,3	165474	183636
Macedonia <i>Macedonia</i> .....	15705,3	3754	4166
Madagaskar <i>Madagascar</i> .....	2688,6	643	713
Makau <i>Macao</i> .....	3672,0	878	974
Malawi <i>Malawi</i> .....	#	#	#
Malediwy <i>Maldives</i> .....	146,3	35	39
Malezja <i>Malaysia</i> .....	55212,3	13196	14645
Mali <i>Mali</i> .....	1030,7	246	273
Malta <i>Malta</i> .....	327675,7	78318	86914
Maroko <i>Morocco</i> .....	27608,9	6599	7323
Mauretania <i>Mauritania</i> .....	1986,3	475	527
Mauritius <i>Mauritius</i> .....	2367,4	566	628
Meksyk <i>Mexico</i> .....	98218,8	23475	26052
Mjanma (Birma) <i>Myanmar (Burma)</i> .....	444,4	106	118
Mołdawia <i>Moldova</i> .....	65948,9	15763	17493
Mongolia <i>Mongolia</i> .....	10557,9	2523	2800
Montserrat <i>Montserrat</i> .....	#	#	#
Mozambik <i>Mozambique</i> .....	170,2	41	45
Namibia <i>Namibia</i> .....	63599,8	15201	16870
Nepal <i>Nepal</i> .....	1094,3	262	290
Niemcy <i>Germany</i> .....	40016054,5	9564295	10614057
Niger <i>Niger</i> .....	#	#	#
Nigeria <i>Nigeria</i> .....	20299,5	4852	5384
Nikaragua <i>Nicaragua</i> .....	718,0	172	190
Niue <i>Niue</i> .....	#	#	#
Norwegia <i>Norway</i> .....	2442758,9	583847	647929
Nowa Zelandia <i>New Zealand</i> .....	60383,3	14432	16016
Oman <i>Oman</i> .....	14018,1	3350	3718
Pakistan <i>Pakistan</i> .....	24283,2	5804	6441
Panama <i>Panama</i> .....	61346,9	14663	16272
Paragwaj <i>Paraguay</i> .....	597,7	143	159
Pd.Georgia i W.Sandw. <i>S.Georgia and S.Sandw.Isl.</i> .....	#	#	#
Peru <i>Peru</i> .....	11061,1	2644	2934
Polinezja Francuska <i>French Polynesia</i> .....	146,7	35	39
Portugalia <i>Portugal</i> .....	378374,2	90436	100362
Republika Południowej Afryki <i>South Africa</i> .....	97771,5	23369	25933
Republika Środkowoafrykańska <i>Central African Republic</i> .....	184,2	44	49
Rosja <i>Russia</i> .....	3969773,7	948821	1052962
Rumunia <i>Romania</i> .....	852064,3	203653	226006
Rwanda <i>Rwanda</i> .....	213,2	51	57
Saint Kitts i Nevis <i>Saint Kitts and Nevis</i> .....	6982,8	1669	1852
Saint Vincent i Grenadyny <i>Saint Vincent and the Grenadines</i> .....	17052,3	4076	4523
Salwador <i>El Salvador</i> .....	750,1	179	199
San Marino <i>San Marino</i> .....	202,4	48	54
Senegal <i>Senegal</i> .....	8239,8	1969	2186
Serbia <i>Serbia</i> .....	119053,3	28455	31578
Seszele <i>Seychelles</i> .....	9950,4	2378	2639



TABL. 29. USŁUGI DOSTARCZONE WEDŁUG KLASYFIKACJI EBOPS  
Z WYSZCZEGÓLNIENIEM WAŻNIEJSZYCH KRAJÓW W 2015 R. (cd.)  
PROVIDED SERVICES BY EBOPS CLASSIFICATION AND MAJOR COUNTRIES  
IN 2015 (cont.)

WAŻNIEJSZE KRAJE MAJOR COUNTRIES	W tys. zł In thous. zł	W tys. euro In thous. euro	W tys. dol. USA In thous. USD
<b>Ogółem (dok.) Total (cont.)</b>			
Sierra Leone <i>Sierra Leone</i> .....	443,2	106	118
Singapur <i>Singapore</i> .....	535158,8	127909	141948
Słowacja <i>Slovakia</i> .....	3038471,7	726230	805939
Słowenia <i>Slovenia</i> .....	283866,9	67847	75294
Somalia <i>Somalia</i> .....	1972,2	471	523
Sri Lanka <i>Sri Lanka</i> .....	3253,8	778	863
Stany Zjednoczone <i>United States</i> .....	9827147,3	2348801	2606601
Suazi <i>Swaziland</i> .....	339,0	81	90
Sudan <i>Sudan</i> .....	#	#	#
Sudan Południowy <i>Southern Sudan</i> .....	3740,2	894	992
Surinam <i>Suriname</i> .....	513,2	123	136
Syria <i>Syria</i> .....	981,0	234	260
Szwajcaria <i>Switzerland</i> .....	14771044,4	3530449	3917945
Szwecja <i>Sweden</i> .....	5162126,7	1233807	1369228
Tadżykistan <i>Tajikistan</i> .....	1388,8	332	368
Tajlandia <i>Thailand</i> .....	78144,3	18677	20727
Tajwan <i>Taiwan</i> .....	240293,3	57433	63737
Tanzania <i>Tanzania</i> .....	4903,1	1172	1301
Terytoria Palestyńskie <i>Palestinian Territory</i> .....	520,6	124	138
Togo <i>Togo</i> .....	1077,0	257	286
Trynidad i Tobago <i>Trinidad and Tobago</i> .....	197,8	47	52
Tunezja <i>Tunisia</i> .....	30806,5	7363	8171
Turcja <i>Turkey</i> .....	357595,6	85469	94850
Turkmenistan <i>Turkmenistan</i> .....	2738,6	655	726
Tuvalu <i>Tuvalu</i> .....	#	#	#
Uganda <i>Uganda</i> .....	10457,8	2500	2774
Ukraina <i>Ukraine</i> .....	#	#	#
Urugwaj <i>Uruguay</i> .....	9286,1	2219	2463
Uzbekistan <i>Uzbekistan</i> .....	12779,8	3055	3390
Watykan <i>Vatican City State</i> .....	186,2	45	49
Wenezuela <i>Venezuela</i> .....	995,6	238	264
Węgry <i>Hungary</i> .....	1691219,9	404221	448588
Wielka Brytania <i>United Kingdom</i> .....	11884162,8	2840451	3152214
Wietnam <i>Vietnam</i> .....	37881,8	9054	10048
Włochy <i>Italy</i> .....	3452405,2	825164	915733
Wybrzeże Kości Słoniowej <i>Cote d'Ivoire</i> .....	1752,7	419	465
Wyspa Bouveta <i>Bouvet Island</i> .....	209,6	50	56
Wyspa Man <i>Isle of Man</i> .....	23324,4	5575	6187
Wyspy Dziewicze-USA <i>Virgin Islands</i> .....	4229,2	1011	1122
Wyspy Dziewicze-W.B. <i>Virgin Islands (British)</i> .....	41647,6	9954	11047
Wyspy Kokosowe (Keelinga) <i>Cocos (Keeling) Islands</i> .....	#	#	#
Wyspy Marshalla <i>Marshall Islands</i> .....	20495,9	4899	5436
Wyspy Owcze <i>Faroe Islands</i> .....	7342,7	1755	1948
Wyspy Św. Tomasza i Książęca <i>Sao Tome and Principe</i> .....	#	#	#
Zambia <i>Zambia</i> .....	1693,9	405	449
Zimbabwe <i>Zimbabwe</i> .....	847,4	203	225
Zjednoczone Emiraty Arabskie <i>United Arab Emirates</i> .....	265579,7	63477	70444

TABL. 29. USŁUGI DOSTARCZONE WEDŁUG KLASYFIKACJI EBOPS  
Z WYSZCZEGÓLNIENIEM WAŻNIEJSZYCH KRAJÓW W 2015 R. (cd.)  
PROVIDED SERVICES BY EBOPS CLASSIFICATION AND MAJOR COUNTRIES  
IN 2015 (cont.)

WAŻNIEJSZE KRAJE MAJOR COUNTRIES	W tys. zł In thous. zł	W tys. euro In thous. euro	W tys. dol. USA In thous. USD
<b>Usługi produkcyjne w odniesieniu do nakładów rzeczowych będących własnością osób trzecich (usługi uszlachetniania)</b> <i>Manufacturing services on physical inputs owned by others</i>			
<b>OGÓŁEM TOTAL</b> .....	<b>13023189,5</b>	<b>3112691</b>	<b>3454335</b>
w tym: <i>of which:</i>			
Szwajcaria <i>Switzerland</i> .....	4827551,2	1153840	1280484
Niemcy <i>Germany</i> .....	2999487,2	716912	795599
Holandia <i>Netherlands</i> .....	650693,8	155523	172593
Dania <i>Denmark</i> .....	621587,1	148566	164873
Luksemburg <i>Luxembourg</i> .....	548584,9	131118	145509
Wielka Brytania <i>United Kingdom</i> .....	542251,6	129604	143829
Belgia <i>Belgium</i> .....	398762,9	95309	105770
Francja <i>France</i> .....	365533,4	87367	96956
Włochy <i>Italy</i> .....	328017,4	78400	87005
Korea Południowa <i>South Korea</i> .....	266026,7	63583	70562
<b>Usługi napraw i konserwacji (gdzie indziej niezaliczone)</b> <i>Repair and maintenance services (not included elsewhere)</i>			
<b>OGÓŁEM TOTAL</b> .....	<b>4368378,2</b>	<b>1044092</b>	<b>1158690</b>
w tym: <i>of which:</i>			
Niemcy <i>Germany</i> .....	1233389,5	294794	327150
Wielka Brytania <i>United Kingdom</i> .....	341812,3	81697	90664
Norwegia <i>Norway</i> .....	293866,6	70237	77947
Francja <i>France</i> .....	258917,6	61884	68677
Holandia <i>Netherlands</i> .....	252428,5	60333	66955
Dania <i>Denmark</i> .....	218728,7	52279	58017
Szwecja <i>Sweden</i> .....	191670,7	45811	50840
Stany Zjednoczone <i>United States</i> .....	136287,9	32574	36150
Tajwan <i>Taiwan</i> .....	129316,3	30908	34300
Szwajcaria <i>Switzerland</i> .....	116530,5	27852	30909
<b>Transport morski</b> <i>Sea transport</i>			
<b>OGÓŁEM TOTAL</b> .....	<b>1723065,7</b>	<b>411832</b>	<b>457034</b>
w tym: <i>of which:</i>			
Niemcy <i>Germany</i> .....	276150,6	66003	73248
Szwecja <i>Sweden</i> .....	259004,9	61905	68700
Dania <i>Denmark</i> .....	177671,2	42465	47126
Stany Zjednoczone <i>United States</i> .....	153085,6	36589	40605
Wielka Brytania <i>United Kingdom</i> .....	99656,9	23819	26434
Szwajcaria <i>Switzerland</i> .....	68696,1	16419	18221
Holandia <i>Netherlands</i> .....	59625,7	14251	15815
Chiny <i>China</i> .....	53860,3	12873	14286
Włochy <i>Italy</i> .....	39151,8	9358	10385
Belgia <i>Belgium</i> .....	35126,4	8396	9317
<b>Transport lotniczy</b> <i>Air transport</i>			
<b>OGÓŁEM TOTAL</b> .....	<b>4734665,3</b>	<b>1131639</b>	<b>1255846</b>
w tym: <i>of which:</i>			
Stany Zjednoczone <i>United States</i> .....	681315,0	162842	180715
Niemcy <i>Germany</i> .....	608462,8	145430	161392

TABL. 29. USŁUGI DOSTARCZONE WEDŁUG KLASYFIKACJI EBOPS  
Z WYSZCZEGÓLNIENIEM WAŻNIEJSZYCH KRAJÓW W 2015 R. (cd.)  
PROVIDED SERVICES BY EBOPS CLASSIFICATION AND MAJOR COUNTRIES  
IN 2015 (cont.)

WAŻNIEJSZE KRAJE MAJOR COUNTRIES	W tys. zł In thous. zł	W tys. euro In thous. euro	W tys. dol. USA In thous. USD
<b>Transport lotniczy (dok.)</b> <i>Air transport (cont.)</i>			
Wielka Brytania <i>United Kingdom</i> .....	276145,0	66002	73246
Czechy <i>Czech Republic</i> .....	193368,7	46217	51290
Kanada <i>Canada</i> .....	182893,4	43714	48512
Szwecja <i>Sweden</i> .....	167304,8	39988	44377
Węgry <i>Hungary</i> .....	157226,8	37579	41704
Chiny <i>China</i> .....	142761,6	34122	37867
Irlandia <i>Ireland</i> .....	142134,2	33972	37700
Francja <i>France</i> .....	124380,8	29728	32991
<b>Transport kolejowy</b> <i>Rail transport</i>			
<b>OGÓŁEM TOTAL</b> .....	<b>1352082,7</b>	<b>323163</b>	<b>358633</b>
w tym: <i>of which:</i>			
Niemcy <i>Germany</i> .....	493920,1	118053	131010
Czechy <i>Czech Republic</i> .....	211245,9	50490	56032
Słowacja <i>Slovakia</i> .....	112732,0	26944	29902
Chiny <i>China</i> .....	108015,8	25817	28651
Holandia <i>Netherlands</i> .....	61819,7	14776	16397
Cypr <i>Cyprus</i> .....	50893,5	12164	13499
Włochy <i>Italy</i> .....	38773,0	9267	10284
Austria <i>Austria</i> .....	37955,2	9072	10067
Dania <i>Denmark</i> .....	28838,7	6893	7649
Szwecja <i>Sweden</i> .....	23273,3	5563	6173
<b>Transport samochodowy</b> <i>Road transport</i>			
<b>OGÓŁEM TOTAL</b> .....	<b>28389116,4</b>	<b>6785324</b>	<b>7530070</b>
w tym: <i>of which:</i>			
Niemcy <i>Germany</i> .....	8653790,7	2068355	2295374
Holandia <i>Netherlands</i> .....	3543795,2	847008	939974
Francja <i>France</i> .....	2454240,2	586591	650975
Austria <i>Austria</i> .....	1413454,0	337832	374912
Szwajcaria <i>Switzerland</i> .....	1378342,8	329440	365598
Wielka Brytania <i>United Kingdom</i> .....	1338225,1	319851	354957
Włochy <i>Italy</i> .....	1225497,2	292908	325057
Dania <i>Denmark</i> .....	1081019,8	258376	286735
Belgia <i>Belgium</i> .....	1076996,4	257414	285668
Szwecja <i>Sweden</i> .....	1019922,4	243773	270529
<b>Transport wodny śródlądowy</b> <i>Inland waterway transport</i>			
<b>OGÓŁEM TOTAL</b> .....	<b>82684,0</b>	<b>19762</b>	<b>21932</b>
w tym: <i>of which:</i>			
Niemcy <i>Germany</i> .....	60509,9	14463	16050
Szwecja <i>Sweden</i> .....	3078,7	736	817
Finlandia <i>Finland</i> .....	2789,0	667	740
Holandia <i>Netherlands</i> .....	2762,2	660	733
Dania <i>Denmark</i> .....	2437,3	583	646
Łotwa <i>Latvia</i> .....	2319,8	554	615
Czechy <i>Czech Republic</i> .....	2178,5	521	578

TABLE 29. USŁUGI DOSTARCZONE WEDŁUG KLASYFIKACJI EBOPS  
Z WYSZCZEGÓLNIENIEM WAŻNIEJSZYCH KRAJÓW W 2015 R. (cd.)  
PROVIDED SERVICES BY EBOPS CLASSIFICATION AND MAJOR COUNTRIES  
IN 2015 (cont.)

WAŻNIEJSZE KRAJE MAJOR COUNTRIES	W tys. zł In thous. zł	W tys. euro In thous. euro	W tys. dol. USA In thous. USD
<b>Transport wodny śródlądowy (dok.)</b> <i>Inland waterway transport (cont.)</i>			
Litwa <i>Lithuania</i> .....	#	#	#
Wielka Brytania <i>United Kingdom</i> .....	1727,2	413	458
Norwegia <i>Norway</i> .....	638,1	153	169
<b>Transport rurociągiem i przesył energii elektrycznej</b> <i>Pipeline transport and electricity transmission</i>			
<b>OGÓŁEM TOTAL</b> .....	<b>1708569,4</b>	<b>408368</b>	<b>453189</b>
w tym: <i>of which:</i>			
Rosja <i>Russia</i> .....	1105489,8	264225	293226
Niemcy <i>Germany</i> .....	178900,0	42759	47452
Szwajcaria <i>Switzerland</i> .....	169420,2	40493	44938
Norwegia <i>Norway</i> .....	116519,3	27849	30906
Luksemburg <i>Luxembourg</i> .....	74735,5	17863	19823
Czechy <i>Czech Republic</i> .....	25621,1	6124	6796
Wielka Brytania <i>United Kingdom</i> .....	12111,4	2895	3213
Włochy <i>Italy</i> .....	#	#	#
Francja <i>France</i> .....	6892,6	1647	1828
Węgry <i>Hungary</i> .....	6119,2	1463	1623
<b>Pozostałe usługi wspomagające i uzupełniające transport</b> <i>Other services supporting and auxiliary transport</i>			
<b>OGÓŁEM TOTAL</b> .....	<b>6839081,7</b>	<b>1634619</b>	<b>1814032</b>
w tym: <i>of which:</i>			
Niemcy <i>Germany</i> .....	1241644,7	296767	329340
Szwajcaria <i>Switzerland</i> .....	1033097,6	246922	274024
Szwecja <i>Sweden</i> .....	449696,0	107482	119280
Wielka Brytania <i>United Kingdom</i> .....	440603,9	105309	116868
Holandia <i>Netherlands</i> .....	358819,1	85762	95175
Dania <i>Denmark</i> .....	349217,5	83467	92628
Francja <i>France</i> .....	274113,7	65516	72707
Czechy <i>Czech Republic</i> .....	252364,0	60318	66938
Irlandia <i>Ireland</i> .....	226523,3	54142	60084
Finlandia <i>Finland</i> .....	214175,6	51190	56809
<b>Usługi pocztowe i kurierskie</b> <i>Postal and courier services</i>			
<b>OGÓŁEM TOTAL</b> .....	<b>470739,9</b>	<b>112512</b>	<b>124861</b>
w tym: <i>of which:</i>			
Niemcy <i>Germany</i> .....	150877,2	36061	40019
Holandia <i>Netherlands</i> .....	92543,4	22119	24547
Wielka Brytania <i>United Kingdom</i> .....	65333,9	15616	17330
Szwecja <i>Sweden</i> .....	22147,7	5294	5875
Czechy <i>Czech Republic</i> .....	17719,8	4235	4700
Francja <i>France</i> .....	16432,9	3928	4359
Chiny <i>China</i> .....	#	#	#
Stany Zjednoczone <i>United States</i> .....	13197,3	3154	3501
Hiszpania <i>Spain</i> .....	9014,4	2155	2391
Szwajcaria <i>Switzerland</i> .....	6598,2	1577	1750

TABL. 29. USŁUGI DOSTARCZONE WEDŁUG KLASYFIKACJI EBOPS  
Z WYSZCZEGÓLNIENIEM WAŻNIEJSZYCH KRAJÓW W 2015 R. (cd.)  
PROVIDED SERVICES BY EBOPS CLASSIFICATION AND MAJOR COUNTRIES  
IN 2015 (cont.)

WAŻNIEJSZE KRAJE MAJOR COUNTRIES	W tys. zł In thous. zł	W tys. euro In thous. euro	W tys. dol. USA In thous. USD
<b>Podróże Travel</b>			
<b>OGÓŁEM TOTAL</b> .....	<b>39454443,1</b>	<b>9430064</b>	<b>10465092</b>
w tym: <i>of which:</i>			
Niemcy <i>Germany</i> .....	12550280,3	2999661	3328899
Ukraina <i>Ukraine</i> .....	7427703,2	1775306	1970161
Czechy <i>Czech Republic</i> .....	2815558,5	672951	746813
Białoruś <i>Belarus</i> .....	2795749,2	668216	741558
Słowacja <i>Slovakia</i> .....	1836996,4	439063	487254
Rosja <i>Russia</i> .....	1405706,2	335980	372856
Litwa <i>Lithuania</i> .....	1090916,9	260742	289360
Stany Zjednoczone <i>United States</i> .....	1006636,5	240598	267005
Wielka Brytania <i>United Kingdom</i> .....	830965,7	198610	220409
Holandia <i>Netherlands</i> .....	562065,2	134340	149085
<b>Usługi budowlane Construction services</b>			
<b>OGÓŁEM TOTAL</b> .....	<b>5801589,6</b>	<b>1386646</b>	<b>1538842</b>
w tym: <i>of which:</i>			
Niemcy <i>Germany</i> .....	1754800,9	419418	465452
Belgia <i>Belgium</i> .....	528874,0	126407	140281
Szwecja <i>Sweden</i> .....	493812,0	118027	130981
Norwegia <i>Norway</i> .....	329374,1	78724	87365
Rosja <i>Russia</i> .....	321744,9	76901	85341
Dania <i>Denmark</i> .....	303237,4	72477	80432
Francja <i>France</i> .....	293899,9	70245	77955
Finlandia <i>Finland</i> .....	246059,0	58811	65266
Holandia <i>Netherlands</i> .....	244537,8	58447	64862
Wielka Brytania <i>United Kingdom</i> .....	222407,5	53158	58992
<b>Usługi ubezpieczeniowe i emerytalno-rentowe Insurance and pension services</b>			
<b>OGÓŁEM TOTAL</b> .....	<b>1591318,4</b>	<b>380343</b>	<b>422089</b>
w tym: <i>of which:</i>			
Niemcy <i>Germany</i> .....	498778,8	119214	132299
Irlandia <i>Ireland</i> .....	102830,7	24578	27275
Bułgaria <i>Bulgaria</i> .....	97183,9	23228	25778
Austria <i>Austria</i> .....	96203,2	22994	25517
Luksemburg <i>Luxembourg</i> .....	91846,4	21952	24362
Czechy <i>Czech Republic</i> .....	90438,2	21616	23988
Wielka Brytania <i>United Kingdom</i> .....	83106,0	19863	22043
Rosja <i>Russia</i> .....	72181,1	17252	19146
Gibraltar <i>Gibraltar</i> .....	51962,7	12420	13783
Stany Zjednoczone <i>United States</i> .....	46034,9	11003	12211
<b>Usługi finansowe Financial services</b>			
<b>OGÓŁEM TOTAL</b> .....	<b>2583224,7</b>	<b>617420</b>	<b>685187</b>
w tym: <i>of which:</i>			
Wielka Brytania <i>United Kingdom</i> .....	635653,6	151928	168604
Luksemburg <i>Luxembourg</i> .....	280322,7	67000	74354
Niemcy <i>Germany</i> .....	249564,6	59649	66196

TABLE 29. USŁUGI DOSTARCZONE WEDŁUG KLASYFIKACJI EBOPS  
Z WYSZCZEGÓLNIENIEM WAŻNIEJSZYCH KRAJÓW W 2015 R. (cd.)  
PROVIDED SERVICES BY EBOPS CLASSIFICATION AND MAJOR COUNTRIES  
IN 2015 (cont.)

WAŻNIEJSZE KRAJE MAJOR COUNTRIES	W tys. zł In thous. zł	W tys. euro In thous. euro	W tys. dol. USA In thous. USD
<b>Usługi finansowe (dok.)</b> <b>Financial services (cont.)</b>			
Stany Zjednoczone <i>United States</i> .....	141526,7	33826	37539
Belgia <i>Belgium</i> .....	132683,9	31713	35194
Czechy <i>Czech Republic</i> .....	119651,5	28598	31737
Ukraina <i>Ukraine</i> .....	#	#	#
Francja <i>France</i> .....	97098,6	23208	25755
Norwegia <i>Norway</i> .....	66373,5	15864	17605
Cypr <i>Cyprus</i> .....	#	#	#
<b>Oplaty z tytułu użytkowania własności intelektualnej</b> <b>Charges for the use of intellectual property</b>			
<b>OGÓŁEM TOTAL</b> .....	#	#	#
w tym: <i>of which:</i>			
Stany Zjednoczone <i>United States</i> .....	518733,9	123983	137592
Wielka Brytania <i>United Kingdom</i> .....	116664,8	27884	30945
Francja <i>France</i> .....	108708,3	25983	28834
Belgia <i>Belgium</i> .....	90947,8	21738	24123
Niemcy <i>Germany</i> .....	83230,5	19893	22076
Rosja <i>Russia</i> .....	55758,2	13327	14790
Holandia <i>Netherlands</i> .....	53306,0	12741	14139
Czechy <i>Czech Republic</i> .....	39957,7	9550	10599
Australia <i>Australia</i> .....	#	#	#
Hongkong <i>Hong Kong</i> .....	30671,0	7331	8135
<b>Usługi telekomunikacyjne, informatyczne i informacyjne</b> <b>Telecommunication, computer and information services</b>			
<b>OGÓŁEM TOTAL</b> .....	<b>16585924,8</b>	<b>3964226</b>	<b>4399333</b>
w tym: <i>of which:</i>			
Wielka Brytania <i>United Kingdom</i> .....	2776370,2	663584	736418
Stany Zjednoczone <i>United States</i> .....	2281053,9	545198	605038
Niemcy <i>Germany</i> .....	2126749,2	508317	564110
Szwajcaria <i>Switzerland</i> .....	2109168,9	504116	559446
Irlandia <i>Ireland</i> .....	1388914,2	331966	368402
Holandia <i>Netherlands</i> .....	897423,9	214495	238037
Szwecja <i>Sweden</i> .....	878991,3	210089	233148
Francja <i>France</i> .....	626682,2	149784	166224
Dania <i>Denmark</i> .....	324882,2	77651	86173
Austria <i>Austria</i> .....	282929,4	67623	75046
<b>Usługi badawczo-rozwojowe</b> <b>Research and development services</b>			
<b>OGÓŁEM TOTAL</b> .....	<b>3939144,6</b>	<b>941501</b>	<b>1044838</b>
w tym: <i>of which:</i>			
Stany Zjednoczone <i>United States</i> .....	1093713,3	261410	290102
Finlandia <i>Finland</i> .....	638387,4	152582	169329
Korea Południowa <i>South Korea</i> .....	498633,9	119179	132260
Niemcy <i>Germany</i> .....	294142,3	70303	78020
Wielka Brytania <i>United Kingdom</i> .....	291914,4	69771	77429

TABL. 29. USŁUGI DOSTARCZONE WEDŁUG KLASYFIKACJI EBOPS  
Z WYSZCZEGÓLNIENIEM WAŻNIEJSZYCH KRAJÓW W 2015 R. (cd.)  
PROVIDED SERVICES BY EBOPS CLASSIFICATION AND MAJOR COUNTRIES  
IN 2015 (cont.)

WAŻNIEJSZE KRAJE MAJOR COUNTRIES	W tys. zł <i>In thous. zł</i>	W tys. euro <i>In thous. euro</i>	W tys. dol. USA <i>In thous. USD</i>
<b>Usługi badawczo-rozwojowe (dok.)</b> <i>Research and development services (cont.)</i>			
Francja <i>France</i> .....	208974,1	49947	55429
Szwecja <i>Sweden</i> .....	147227,0	35189	39051
Szwajcaria <i>Switzerland</i> .....	142630,4	34090	37832
Belgia <i>Belgium</i> .....	117552,7	28096	31180
Bułgaria <i>Bulgaria</i> .....	109998,4	26291	29177
<b>Usługi prawne, księgowo, doradztwo w zakresie zarządzania i public relations</b> <i>Legal, accounting, management consulting and public relations services</i>			
<b>OGÓŁEM TOTAL</b> .....	<b>12814365,9</b>	<b>3062780</b>	<b>3398946</b>
w tym: <i>of which:</i>			
Wielka Brytania <i>United Kingdom</i> .....	1623736,2	388092	430688
Niemcy <i>Germany</i> .....	1539906,8	368055	408453
Szwajcaria <i>Switzerland</i> .....	1492672,7	356766	395924
Holandia <i>Netherlands</i> .....	1410924,2	337227	374241
Stany Zjednoczone <i>United States</i> .....	1407579,5	336428	373353
Luksemburg <i>Luxembourg</i> .....	927317,5	221640	245966
Francja <i>France</i> .....	461472,1	110297	122403
Irlandia <i>Ireland</i> .....	420815,7	100580	111619
Belgia <i>Belgium</i> .....	388178,5	92779	102962
Dania <i>Denmark</i> .....	339407,9	81122	90026
<b>Reklama, badanie rynku i sondaże opinii publicznej</b> <i>Advertising, market research and public opinion polling services</i>			
<b>OGÓŁEM TOTAL</b> .....	<b>7221989,7</b>	<b>1726138</b>	<b>1915596</b>
w tym: <i>of which:</i>			
Szwajcaria <i>Switzerland</i> .....	1696773,4	405548	450061
Niemcy <i>Germany</i> .....	936673,0	223876	248448
Wielka Brytania <i>United Kingdom</i> .....	726967,7	173754	192825
Irlandia <i>Ireland</i> .....	639737,0	152904	169687
Francja <i>France</i> .....	518864,3	124015	137626
Belgia <i>Belgium</i> .....	322255,5	77023	85477
Holandia <i>Netherlands</i> .....	247977,1	59269	65775
Austria <i>Austria</i> .....	221029,0	52828	58627
Szwecja <i>Sweden</i> .....	211912,2	50649	56209
Stany Zjednoczone <i>United States</i> .....	201535,4	48169	53456
<b>Usługi architektoniczne, inżynieryjne, naukowe i pozostałe usługi techniczne</b> <i>Architectural, engineering, scientific and other technical services</i>			
<b>OGÓŁEM TOTAL</b> .....	<b>4178602,5</b>	<b>998734</b>	<b>1108353</b>
w tym: <i>of which:</i>			
Niemcy <i>Germany</i> .....	1020774,3	243977	270755
Stany Zjednoczone <i>United States</i> .....	659404,0	157605	174904
Francja <i>France</i> .....	287020,6	68601	76131
Norwegia <i>Norway</i> .....	260078,6	62162	68985
Wielka Brytania <i>United Kingdom</i> .....	252573,4	60368	66994
Szwajcaria <i>Switzerland</i> .....	250784,5	59940	66519
Włochy <i>Italy</i> .....	174419,2	41688	46264
Dania <i>Denmark</i> .....	118445,4	28310	31417
Holandia <i>Netherlands</i> .....	116069,2	27742	30787
Węgry <i>Hungary</i> .....	114324,9	27325	30324

TABLE 29. USŁUGI DOSTARCZONE WEDŁUG KLASYFIKACJI EBOPS  
Z WYSZCZEGÓLNIENIEM WAŻNIEJSZYCH KRAJÓW W 2015 R. (cd.)  
PROVIDED SERVICES BY EBOPS CLASSIFICATION AND MAJOR COUNTRIES  
IN 2015 (cont.)

WAŻNIEJSZE KRAJE MAJOR COUNTRIES	W tys. zł In thous. zł	W tys. euro In thous. euro	W tys. dol. USA In thous. USD
<b>Utylizacja odpadów i usuwanie zanieczyszczeń, usługi rolnicze i wydobywcze</b> <i>Waste treatment and de-pollution, agricultural and mining services</i>			
<b>OGÓŁEM TOTAL</b> .....	<b>881885,9</b>	<b>210781</b>	<b>233916</b>
w tym: <i>of which:</i>			
Niemcy <i>Germany</i> .....	246655,7	58954	65424
Czechy <i>Czech Republic</i> .....	186784,4	44644	49544
Holandia <i>Netherlands</i> .....	130445,8	31178	34600
Wielka Brytania <i>United Kingdom</i> .....	#	#	#
Francja <i>France</i> .....	49838,3	11912	13219
Włochy <i>Italy</i> .....	16366,8	3912	4341
Chorwacja <i>Croatia</i> .....	14192,1	3392	3764
Norwegia <i>Norway</i> .....	12059,3	2882	3199
Belgia <i>Belgium</i> .....	11521,5	2754	3056
Serbia <i>Serbia</i> .....	10598,5	2533	2811
<b>Usługi leasingu operacyjnego i wynajmu urządzeń bez obsługi</b> <i>Operating leasing services and renting equipment without an operator</i>			
<b>OGÓŁEM TOTAL</b> .....	<b>611520,5</b>	<b>146160</b>	<b>162203</b>
w tym: <i>of which:</i>			
Niemcy <i>Germany</i> .....	166244,0	39734	44095
Szwajcaria <i>Switzerland</i> .....	52081,8	12448	13814
Namibia <i>Namibia</i> .....	51915,5	12408	13770
Wielka Brytania <i>United Kingdom</i> .....	51739,7	12366	13724
Austria <i>Austria</i> .....	36731,9	8779	9743
Czechy <i>Czech Republic</i> .....	34456,0	8235	9139
Stany Zjednoczone <i>United States</i> .....	23226,3	5551	6161
Holandia <i>Netherlands</i> .....	19226,3	4595	5100
Włochy <i>Italy</i> .....	15912,0	3803	4221
Francja <i>France</i> .....	15628,4	3735	4145
<b>Usługi związane z handlem</b> <i>Trade-related services</i>			
<b>OGÓŁEM TOTAL</b> .....	<b>3342437,0</b>	<b>798881</b>	<b>886565</b>
w tym: <i>of which:</i>			
Szwajcaria <i>Switzerland</i> .....	746071,5	178320	197892
Niemcy <i>Germany</i> .....	547663,5	130898	145265
Irlandia <i>Ireland</i> .....	477453,4	114117	126642
Holandia <i>Netherlands</i> .....	364566,4	87136	96699
Francja <i>France</i> .....	135852,0	32470	36034
Belgia <i>Belgium</i> .....	131848,3	31513	34972
Wielka Brytania <i>United Kingdom</i> .....	119943,5	28668	31814
Hiszpania <i>Spain</i> .....	114523,3	27372	30377
Szwecja <i>Sweden</i> .....	91897,0	21964	24375
Czechy <i>Czech Republic</i> .....	70848,5	16934	18792
<b>Pozostałe usługi gospodarcze (gdzie indziej niezaliczone)</b> <i>Other business services (not included elsewhere)</i>			
<b>OGÓŁEM TOTAL</b> .....	<b>5121459,9</b>	<b>1224088</b>	<b>1358441</b>
w tym: <i>of which:</i>			
Niemcy <i>Germany</i> .....	1311299,0	313415	347815
Wielka Brytania <i>United Kingdom</i> .....	595412,4	142310	157930
Stany Zjednoczone <i>United States</i> .....	440164,1	105204	116751



**TABL. 29. USŁUGI DOSTARCZONE WEDŁUG KLASYFIKACJI EBOPS  
Z WYSZCZEGÓLNIENIEM WAŻNIEJSZYCH KRAJÓW W 2015 R. (dok.)  
PROVIDED SERVICES BY EBOPS CLASSIFICATION AND MAJOR COUNTRIES  
IN 2015 (cont.)**

WAŻNIEJSZE KRAJE MAJOR COUNTRIES	W tys. zł <i>In thous. zł</i>	W tys. euro <i>In thous. euro</i>	W tys. dol. USA <i>In thous. USD</i>
<b>Pozostałe usługi gospodarcze (gdzie indziej niezaliczone) (dok.) <i>Other business services (not included elsewhere) (cont.)</i></b>			
Francja <i>France</i> .....	407487,9	97394	108084
Holandia <i>Netherlands</i> .....	352108,4	84158	93395
Szwajcaria <i>Switzerland</i> .....	239798,9	57315	63605
Belgia <i>Belgium</i> .....	221219,8	52874	58677
Szwecja <i>Sweden</i> .....	157649,5	37680	41816
Czechy <i>Czech Republic</i> .....	147859,4	35340	39219
Dania <i>Denmark</i> .....	140343,0	33544	37225
<b>Usługi kulturalne, rekreacyjne i świadczone dla ludności <i>Personal, cultural and recreational services</i></b>			
<b>OGÓŁEM TOTAL</b> .....	<b>1720529,4</b>	<b>411226</b>	<b>456362</b>
w tym: <i>of which:</i>			
Niemcy <i>Germany</i> .....	792158,9	189335	210116
Wielka Brytania <i>United Kingdom</i> .....	291200,0	69600	77239
Francja <i>France</i> .....	90567,3	21647	24023
Stany Zjednoczone <i>United States</i> .....	80999,5	19360	21485
Holandia <i>Netherlands</i> .....	44961,7	10746	11926
Norwegia <i>Norway</i> .....	39555,4	9454	10492
Szwajcaria <i>Switzerland</i> .....	37272,1	8908	9886
Czechy <i>Czech Republic</i> .....	31423,3	7511	8335
Szwecja <i>Sweden</i> .....	20893,5	4994	5542
Belgia <i>Belgium</i> .....	19572,5	4678	5192
<b>Usługi rządowe (gdzie indziej niezaliczone) <i>Government services (not included elsewhere)</i></b>			
<b>OGÓŁEM TOTAL</b> .....	<b>#</b>	<b>#</b>	<b>#</b>
w tym: <i>of which:</i>			
Dania <i>Denmark</i> .....	#	#	#

**TABL. 30. USŁUGI NABYTE WEDŁUG KLASYFIKACJI EBOPS,  
Z WYSZCZEGÓLNIENIEM WAŻNIEJSZYCH KRAJÓW W 2015 R. (ceny bieżące)  
ACQUIRED SERVICES BY EBOPS CLASSIFICATION AND MAJOR COUNTRIES  
IN 2015 (current prices)**

U w a g a. Hongkong — Chiny — Specjalny Region Administracyjny Hongkong,  
Makau — Chiny — Specjalny Region Administracyjny Makau,  
Macedonia — Macedonia,  
Tajwan — Chiny — Tajwan.

N o t e. Hong Kong — China — Hong Kong Special Administrative Region,  
Macao — China — Macao Special Administrative Region,  
Macedonia — Macedonia (The former Yugoslav Republic of Macedonia),  
Taiwan — China — Taiwan.

WAŻNIEJSZE KRAJE MAJOR COUNTRIES	W tys. zł <i>In thous. zł</i>	W tys. euro <i>In thous. euro</i>	W tys. dol. USA <i>In thous. USD</i>
<b>Ogółem Total</b>			
<b>OGÓŁEM TOTAL</b> .....	<b>124486506,3</b>	<b>29753700</b>	<b>33019418</b>
w tym: <i>of which:</i>			
Afganistan <i>Afghanistan</i> .....	1288,2	308	342
Albania <i>Albania</i> .....	#	#	#
Algieria <i>Algieria</i> .....	9103,2	2176	2415
Andora <i>Andorra</i> .....	5678,3	1357	1506
Angola <i>Angola</i> .....	#	#	#
Anguilla <i>Anguilla</i> .....	920,7	220	244
Antigua i Barbuda <i>Antigua i Barbuda</i> .....	7620,7	1821	2021
Arabia Saudyjska <i>Saudi Arabia</i> .....	26538,8	6343	7039
Argentyna <i>Argentina</i> .....	35637,9	8518	9453
Armenia <i>Armenia</i> .....	12223,4	2922	3242
Australia <i>Australia</i> .....	197930,1	47308	52500
Austria <i>Austria</i> .....	3557910,0	850381	943718
Azerbejdżan <i>Azerbaijan</i> .....	8406,7	2009	2230
Bahamy <i>The Bahamas</i> .....	37021,1	8848	9820
Bahrajn <i>Bahrain</i> .....	1333,3	319	354
Bangladesz <i>Bangladesh</i> .....	16704,9	3993	4431
Barbados <i>Barbados</i> .....	1141,8	273	303
Belgia <i>Belgium</i> .....	2932457,4	700891	777820
Belize <i>Belize</i> .....	5966,9	1426	1583
Bermudy <i>Bermuda</i> .....	5132,8	1227	1361
Białoruś <i>Belarus</i> .....	608118,7	145347	161300
Boliwia <i>Bolivia</i> .....	343,8	82	91
Bośnia i Hercegowina <i>Bosnia and Herzegovina</i> .....	61286,6	14648	16256
Brazylia <i>Brazil</i> .....	106744,4	25513	28313
Brytyjskie Terytorium Oceanu Indyjskiego <i>British Indian Ocean Territory</i> .....	#	#	#
Bulgaria <i>Bulgaria</i> .....	680377,1	162618	180467
Burkina Faso <i>Burkina Faso</i> .....	836,0	200	222
Chile <i>Chile</i> .....	10090,9	2412	2677
Chiny <i>China</i> .....	1093455,5	261348	290034
Chorwacja <i>Croatia</i> .....	#	#	#
Curaçao <i>Curaça</i> .....	526,5	126	140
Cypr <i>Cyprus</i> .....	1489623,1	356037	395115
Czarnogóra <i>Montenegro</i> .....	#	#	#
Czechy <i>Czech Republic</i> .....	6566837,0	1569549	1741820
Dania <i>Denmark</i> .....	2878219,3	687927	763433
Dominika <i>Dominica</i> .....	1006,1	240	267
Dominikana <i>Dominican Republic</i> .....	#	#	#
Dżibuti <i>Djibouti</i> .....	#	#	#
Egipt <i>Egypt</i> .....	#	#	#
Ekwador <i>Ecuador</i> .....	5169,9	1236	1371
Estonia <i>Estonia</i> .....	302962,7	72412	80359

**TABL. 30. USŁUGI NABYTE WEDŁUG KLASYFIKACJI EBOPS,  
 Z WYSZCZEGÓLNIENIEM WAŻNIEJSZYCH KRAJÓW W 2015 R. (cd.)  
 ACQUIRED SERVICES BY EBOPS CLASSIFICATION AND MAJOR COUNTRIES  
 IN 2015 (cont.)**

WAŻNIEJSZE KRAJE MAJOR COUNTRIES	W tys. zł <i>In thous. zł</i>	W tys. euro <i>In thous. euro</i>	W tys. dol. USA <i>In thous. USD</i>
<b>O g ó l e m (cd.) T o t a l (cont.)</b>			
Etiopia <i>Ethiopia</i> .....	4730,1	1131	1255
Filipiny <i>Philippines</i> .....	47646,9	11388	12638
Finlandia <i>Finland</i> .....	1019075,4	243571	270305
Francja <i>France</i> .....	7292753,1	1743051	1934366
Gabon <i>Gabon</i> .....	424,7	101	113
Gambia <i>Gambia</i> .....	#	#	#
Ghana <i>Ghana</i> .....	1744,0	417	463
Gibraltar <i>Gibraltar</i> .....	#	#	#
Grecja <i>Greece</i> .....	#	#	#
Grenada <i>Grenada</i> .....	#	#	#
Grenlandia <i>Greenland</i> .....	255,3	61	68
Gruzja <i>Georgia</i> .....	82181,0	19642	21798
Guernsey <i>Guernsey</i> .....	5083,0	1215	1348
Gwatemala <i>Guatemala</i> .....	559,4	134	148
Gwinea <i>Guinea</i> .....	160,5	38	43
Hiszpania <i>Spain</i> .....	2690399,6	643036	713615
Holandia <i>Netherlands</i> .....	6357826,6	1519593	1686381
Honduras <i>Honduras</i> .....	150,8	36	40
Hongkong <i>Hong Kong</i> .....	246447,0	58904	65369
Indie <i>India</i> .....	289151,1	69110	76696
Indonezja <i>Indonesia</i> .....	38788,8	9271	10289
Irak <i>Iraq</i> .....	#	#	#
Iran <i>Islamic Republic of Iran</i> .....	23011,3	5500	6104
Irlandia <i>Ireland</i> .....	3616770,1	864449	959330
Islandia <i>Iceland</i> .....	#	#	#
Izrael <i>Israel</i> .....	408505,7	97638	108354
Jamajka <i>Jamaica</i> .....	#	#	#
Japonia <i>Japan</i> .....	620558,1	148320	164600
Jersey <i>Jersey</i> .....	3374,4	807	895
Jordania <i>Jordan</i> .....	6178,5	1477	1639
Kajmany <i>Cayman Islands</i> .....	2343,7	560	622
Kambodża <i>Cambodia</i> .....	4052,5	969	1075
Kamerun <i>Cameroon</i> .....	404,1	97	107
Kanada <i>Canada</i> .....	440443,3	105271	116825
Katar <i>Qatar</i> .....	12503,8	2989	3317
Kazachstan <i>Kazakhstan</i> .....	31560,7	7543	8371
Kenia <i>Kenya</i> .....	21035,4	5028	5580
Kirgistan <i>Kyrgyzstan</i> .....	1350,5	323	358
Kolumbia <i>Colombia</i> .....	8957,1	2141	2376
Komory <i>Comoros</i> .....	#	#	#
Kongo <i>Congo</i> .....	736,1	176	195
Korea Południowa <i>South Korea</i> .....	380516,3	90948	100930
Korea Północna <i>North Korea</i> .....	18215,2	4354	4831
Kosowo <i>Kosovo</i> .....	#	#	#
Kostaryka <i>Costa Rica</i> .....	3369,5	805	894
Kuba <i>Cuba</i> .....	#	#	#
Kuwejt <i>Kuwait</i> .....	62483,4	14934	16573
Laos <i>Laos</i> .....	145,8	35	39
Liban <i>Lebanon</i> .....	#	#	#
Liberia <i>Liberia</i> .....	21445,9	5126	5688
Libia <i>Libya</i> .....	3856,9	922	1023

**TABL. 30. USŁUGI NABYTE WEDŁUG KLASYFIKACJI EBOPS,  
 Z WYSZCZEGÓLNIENIEM WAŻNIEJSZYCH KRAJÓW W 2015 R. (cd.)  
 ACQUIRED SERVICES BY EBOPS CLASSIFICATION AND MAJOR COUNTRIES  
 IN 2015 (cont.)**

WAŻNIEJSZE KRAJE MAJOR COUNTRIES	W tys. zł In thous. zł	W tys. euro In thous. euro	W tys. dol. USA In thous. USD
<b>O g ó l e m (cd.) T o t a l (cont.)</b>			
Liechtenstein <i>Liechtenstein</i> .....	4819,6	1152	1278
Litwa <i>Lithuania</i> .....	1227887,9	293479	325691
Luksemburg <i>Luxembourg</i> .....	1531708,4	366096	406278
Łotwa <i>Latvia</i> .....	346328,2	82776	91862
Macedonia <i>Macedonia</i> .....	46687,9	11159	12384
Madagaskar <i>Madagascar</i> .....	#	#	#
Makau <i>Macao</i> .....	#	#	#
Malawi <i>Malawi</i> .....	438,1	105	116
Malediwy <i>Maldives</i> .....	#	#	#
Malezja <i>Malaysia</i> .....	129882,4	31043	34451
Malta <i>Malta</i> .....	327861,4	78363	86964
Maroko <i>Morocco</i> .....	#	#	#
Mauretania <i>Mauritania</i> .....	202,6	48	54
Mauritius <i>Mauritius</i> .....	7871,0	1881	2088
Meksyk <i>Mexico</i> .....	162451,8	38828	43090
Mjanma (Birna) <i>Myanmar (Burma)</i> .....	921,2	220	244
Moldawia <i>Moldova</i> .....	49087,4	11732	13020
Mongolia <i>Mongolia</i> .....	2591,6	619	687
Mozambik <i>Mozambique</i> .....	890,7	213	236
Namibia <i>Namibia</i> .....	#	#	#
Nepal <i>Nepal</i> .....	#	#	#
Niemcy <i>Germany</i> .....	26811194,9	6408183	7111534
Nigeria <i>Nigeria</i> .....	13519,3	3231	3586
Nikaragua <i>Nicaragua</i> .....	201,7	48	54
Norwegia <i>Norway</i> .....	1200259,2	286876	318363
Nowa Zelandia <i>New Zealand</i> .....	56929,8	13607	15100
Oman <i>Oman</i> .....	4072,4	973	1080
Pakistan <i>Pakistan</i> .....	10083,2	2410	2675
Panama <i>Panama</i> .....	22445,4	5365	5954
Paragwaj <i>Paraguay</i> .....	#	#	#
Peru <i>Peru</i> .....	2544,4	608	675
Portugalia <i>Portugal</i> .....	528453,7	126306	140170
Republika Południowej Afryki <i>South Africa</i> .....	87275,4	20860	23149
Republika Zielonego Przylądka <i>Cape Verde</i> .....	320,2	77	85
Rosja <i>Russia</i> .....	1771312,7	423364	469832
Rumunia <i>Romania</i> .....	661701,4	158154	175513
Saint Kitts i Nevis <i>Saint Kitts and Nevis</i> .....	526,1	126	140
Saint Vincent i Grenadyny <i>Saint Vincent and the Grenadines</i> .....	2225,6	532	590
Salwador <i>El Salvador</i> .....	236,3	56	63
Samoa <i>Samoa</i> .....	#	#	#
San Marino <i>San Marino</i> .....	#	#	#
Senegal <i>Senegal</i> .....	1728,0	413	458
Serbia <i>Serbia</i> .....	116177,8	27768	30816
Seszele <i>Seychelles</i> .....	14104,2	3371	3741
Sierra Leone <i>Sierra Leone</i> .....	368,4	88	98
Singapur <i>Singapore</i> .....	395505,6	94530	104906
Słowacja <i>Slovakia</i> .....	2984126,5	713240	791525
Słowenia <i>Slovenia</i> .....	210335,9	50273	55791
Sri Lanka <i>Sri Lanka</i> .....	51755,5	12370	13728
Stany Zjednoczone <i>United States</i> .....	6446526,6	1540794	1709909
Suazi <i>Swaziland</i> .....	127,4	30	34
Sudan <i>Sudan</i> .....	637,3	152	169
Surinam <i>Suriname</i> .....	#	#	#

TABL. 30. USŁUGI NABYTE WEDŁUG KLASYFIKACJI EBOPS,  
Z WYSZCZEGÓLNIENIEM WAŻNIEJSZYCH KRAJÓW W 2015 R. (cd.)  
ACQUIRED SERVICES BY EBOPS CLASSIFICATION AND MAJOR COUNTRIES  
IN 2015 (cont.)

WAŻNIEJSZE KRAJE MAJOR COUNTRIES	W tys. zł In thous. zł	W tys. euro In thous. euro	W tys. dol. USA In thous. USD
<b>O g ó ł e m (dok.) T o t a l (cont.)</b>			
Syria <i>Syria</i> .....	802,5	192	213
Szwajcaria <i>Switzerland</i> .....	6208514,3	1483906	1646777
Szwecja <i>Sweden</i> .....	2950310,1	705158	782555
Tadżykistan <i>Tajikistan</i> .....	372,5	89	99
Tajlandia <i>Thailand</i> .....	118793,4	28393	31509
Tajwan <i>Taiwan</i> .....	105039,5	25106	27861
Tanzania <i>Tanzania</i> .....	7556,3	1806	2004
Terytoria Palestyńskie <i>Palestinian Territory</i> .....	#	#	#
Tunezja <i>Tunisia</i> .....	#	#	#
Turcja <i>Turkey</i> .....	1158909,4	276993	307395
Turkmenistan <i>Turkmenistan</i> .....	604,8	145	160
Uganda <i>Uganda</i> .....	9325,0	2229	2473
Ukraina <i>Ukraine</i> .....	1118031,1	267222	296552
Urugwaj <i>Uruguay</i> .....	2693,5	644	714
Uzbekistan <i>Uzbekistan</i> .....	9566,4	2286	2537
Watykan <i>Vatican City State</i> .....	#	#	#
Wenezuela <i>Venezuela</i> .....	5065,1	1211	1343
Węgry <i>Hungary</i> .....	1201270,7	287117	318631
Wielka Brytania <i>United Kingdom</i> .....	10877442,4	2599833	2885187
Wietnam <i>Vietnam</i> .....	79070,6	18899	20973
Włochy <i>Italy</i> .....	5559291,8	1328734	1474574
Wybrzeże Kości Słoniowej <i>Cote d'Ivoire</i> .....	7138,1	1706	1893
Wyspa Man <i>Isle of Man</i> .....	11958,6	2858	3172
Wyspy Dziewicze-USA <i>Virgin Islands</i> .....	3022,0	722	802
Wyspy Dziewicze-W.B. <i>Virgin Islands (British)</i> .....	34334,7	8206	9107
Wyspy Marshalla <i>Marshall Islands</i> .....	21662,7	5178	5746
Wyspy Owcze <i>Faroe Islands</i> .....	997,7	238	265
Zimbabwe <i>Zimbabwe</i> .....	1058,2	253	281
Zjednoczone Emiraty Arabskie <i>United Arab Emirates</i> .....	138299,7	33055	36683

Usługi produkcyjne w odniesieniu do nakładów rzeczowych będących własnością osób trzecich  
(usługi uszlachetniania)

*Manufacturing services on physical inputs owned by others*

<b>OGÓŁEM TOTAL</b> .....	<b>1496619,8</b>	<b>357709</b>	<b>396971</b>
w tym: <i>of which:</i>			
Niemcy <i>Germany</i> .....	736569,2	176048	195371
Ukraina <i>Ukraine</i> .....	127202,6	30403	33740
Francja <i>France</i> .....	81068	19376	21503
Austria <i>Austria</i> .....	74931,8	17910	19875
Włochy <i>Italy</i> .....	47447,1	11340	12585
Hiszpania <i>Spain</i> .....	39843,9	9523	10568
Czechy <i>Czech Republic</i> .....	36403,5	8701	9656
Dania <i>Denmark</i> .....	33574,7	8025	8906
Finlandia <i>Finland</i> .....	31870,8	7617	8454
Norwegia <i>Norway</i> .....	#	#	#

Usługi napraw i konserwacji (gdzie indziej niezaliczone)  
*Repair and maintenance services (not included elsewhere)*

<b>OGÓŁEM TOTAL</b> .....	<b>2959654,0</b>	<b>707391</b>	<b>785033</b>
w tym: <i>of which:</i>			
Szwajcaria <i>Switzerland</i> .....	#	#	#

TABLE 30. USŁUGI NABYTE WEDŁUG KLASYFIKACJI EBOPS,  
Z WYSZCZEGÓLNIENIEM WAŻNIEJSZYCH KRAJÓW W 2015 R. (cd.)  
ACQUIRED SERVICES BY EBOPS CLASSIFICATION AND MAJOR COUNTRIES  
IN 2015 (cont.)

WAŻNIEJSZE KRAJE MAJOR COUNTRIES	W tys. zł In thous. zł	W tys. euro In thous. euro	W tys. dol. USA In thous. USD
<b>Usługi napraw i konserwacji (gdzie indziej niezaliczone) (dok.)</b> <b>Repair and maintenance services (not included elsewhere) (cont.)</b>			
Niemcy <i>Germany</i> .....	691375,5	165247	183384
Włochy <i>Italy</i> .....	160249,1	38301	42505
Wielka Brytania <i>United Kingdom</i> .....	105529,1	25223	27991
Czechy <i>Czech Republic</i> .....	100093	23923	26549
Holandia <i>Netherlands</i> .....	99716,2	23833	26449
Francja <i>France</i> .....	98262,4	23486	26064
Belgia <i>Belgium</i> .....	71223,7	17023	18892
Irlandia <i>Ireland</i> .....	64556,9	15430	17123
Szwecja <i>Sweden</i> .....	59385,7	14194	15752
<b>Transport morski</b> <b>Sea transport</b>			
<b>OGÓŁEM TOTAL</b> .....	<b>4470477,5</b>	<b>1068495</b>	<b>1185772</b>
w tym: <i>of which:</i>			
Dania <i>Denmark</i> .....	925110,8	221112	245381
Niemcy <i>Germany</i> .....	700578,8	167446	185825
Szwecja <i>Sweden</i> .....	385256,0	92081	102187
Wielka Brytania <i>United Kingdom</i> .....	307748,6	73555	81629
Cypr <i>Cyprus</i> .....	280636,2	67075	74437
Chiny <i>China</i> .....	178698,8	42711	47399
Holandia <i>Netherlands</i> .....	160231,0	38297	42500
Singapur <i>Singapore</i> .....	154040,8	36818	40859
Francja <i>France</i> .....	110202,9	26340	29231
Belgia <i>Belgium</i> .....	106712,4	25505	28305
<b>Transport lotniczy</b> <b>Air transport</b>			
<b>OGÓŁEM TOTAL</b> .....	<b>4538307,5</b>	<b>1084707</b>	<b>1203763</b>
w tym: <i>of which:</i>			
Niemcy <i>Germany</i> .....	793821,4	189732	210557
Wielka Brytania <i>United Kingdom</i> .....	404138,1	96594	107196
Stany Zjednoczone <i>United States</i> .....	369241,2	88253	97939
Czechy <i>Czech Republic</i> .....	368184,0	88000	97659
Irlandia <i>Ireland</i> .....	236373,3	56496	62697
Belgia <i>Belgium</i> .....	200841,6	48003	53272
Holandia <i>Netherlands</i> .....	144857,6	34623	38423
Francja <i>France</i> .....	144353,4	34502	38289
Włochy <i>Italy</i> .....	117869,4	28172	31264
Austria <i>Austria</i> .....	116386,7	27818	30871
<b>Transport kolejowy</b> <b>Rail transport</b>			
<b>OGÓŁEM TOTAL</b> .....	<b>1509274,5</b>	<b>360734</b>	<b>400327</b>
w tym: <i>of which:</i>			
Niemcy <i>Germany</i> .....	377775,4	90293	100203
Czechy <i>Czech Republic</i> .....	131186,2	31355	34796
Rosja <i>Russia</i> .....	125199,7	29924	33209
Cypr <i>Cyprus</i> .....	85910,1	20533	22787

**TABL. 30. USŁUGI NABYTE WEDŁUG KLASYFIKACJI EBOPS,  
 Z WYSZCZEGÓLNIENIEM WAŻNIEJSZYCH KRAJÓW W 2015 R. (cd.)  
 ACQUIRED SERVICES BY EBOPS CLASSIFICATION AND MAJOR COUNTRIES  
 IN 2015 (cont.)**

WAŻNIEJSZE KRAJE MAJOR COUNTRIES	W tys. zł <i>In thous. zł</i>	W tys. euro <i>In thous. euro</i>	W tys. dol. USA <i>In thous. USD</i>
<b>Transport kolejowy (dok.) Rail transport (cont.)</b>			
Austria <i>Austria</i> .....	85385,5	20408	22648
Białoruś <i>Belarus</i> .....	78585,4	18783	20844
Słowacja <i>Slovakia</i> .....	67269,1	16078	17843
Holandia <i>Netherlands</i> .....	59061,9	14116	15666
Chiny <i>China</i> .....	54346,3	12989	14415
Belgia <i>Belgium</i> .....	51261,3	12252	13597
<b>Transport samochodowy Road transport</b>			
<b>OGÓŁEM TOTAL</b> .....	<b>12413863,5</b>	<b>2967056</b>	<b>3292715</b>
w tym: <i>of which:</i>			
Niemcy <i>Germany</i> .....	3168972,0	757421	840554
Holandia <i>Netherlands</i> .....	827162,7	197701	219401
Stany Zjednoczone <i>United States</i> .....	824952,8	197173	218815
Rosja <i>Russia</i> .....	611912,0	146254	162307
Włochy <i>Italy</i> .....	563403,6	134660	149440
Francja <i>France</i> .....	560728,3	134020	148730
Wielka Brytania <i>United Kingdom</i> .....	533847,9	127596	141600
Austria <i>Austria</i> .....	461607,1	110329	122439
Czechy <i>Czech Republic</i> .....	445085,6	106381	118057
Szwecja <i>Sweden</i> .....	420623,7	100534	111568
<b>Transport wodny śródlądowy Inland waterway transport</b>			
<b>OGÓŁEM TOTAL</b> .....	<b>90462,8</b>	<b>21622</b>	<b>23995</b>
w tym: <i>of which:</i>			
Niemcy <i>Germany</i> .....	52594,0	12571	13950
Dania <i>Denmark</i> .....	18233,4	4358	4836
Wielka Brytania <i>United Kingdom</i> .....	6218,5	1486	1649
Szwecja <i>Sweden</i> .....	5660,3	1353	1501
Włochy <i>Italy</i> .....	2707,6	647	718
Belgia <i>Belgium</i> .....	1485,5	355	394
Estonia <i>Estonia</i> .....	#	#	#
Finlandia <i>Finland</i> .....	#	#	#
Francja <i>France</i> .....	595,2	142	158
Holandia <i>Netherlands</i> .....	177,6	42	47
<b>Transport rurociągiem i przesył energii elektrycznej Pipeline transport and electricity transmission</b>			
<b>OGÓŁEM TOTAL</b> .....	<b>66164,1</b>	<b>15814</b>	<b>17550</b>
w tym: <i>of which:</i>			
Niemcy <i>Germany</i> .....	23246,4	5556	6166
Czechy <i>Czech Republic</i> .....	#	#	#
Luksemburg <i>Luxembourg</i> .....	13639,0	3260	3618
Wielka Brytania <i>United Kingdom</i> .....	#	#	#
Szwajcaria <i>Switzerland</i> .....	1447,6	346	384
Dania <i>Denmark</i> .....	#	#	#
Belgia <i>Belgium</i> .....	22,5	5	6

TABLE 30. USŁUGI NABYTE WEDŁUG KLASYFIKACJI EBOPS,  
Z WYSZCZEGÓLNIENIEM WAŻNIEJSZYCH KRAJÓW W 2015 R. (cd.)  
ACQUIRED SERVICES BY EBOPS CLASSIFICATION AND MAJOR COUNTRIES  
IN 2015 (cont.)

WAŻNIEJSZE KRAJE MAJOR COUNTRIES	W tys. zł In thous. zł	W tys. euro In thous. euro	W tys. dol. USA In thous. USD
<b>Transport rurociągami i przesył energii elektrycznej (dok.)</b> <i>Pipeline transport and electricity transmission (cont.)</i>			
Austria <i>Austria</i> .....	11,9	3	3
Ukraina <i>Ukraine</i> .....	4,9	1	1
Szwecja <i>Sweden</i> .....	4,6	1	1
<b>Pozostałe usługi wspomagające i uzupełniające transport</b> <i>Other services supporting and auxiliary transport</i>			
<b>OGÓŁEM TOTAL</b> .....	<b>2966804,7</b>	<b>709100</b>	<b>786930</b>
w tym: <i>of which:</i>			
Niemcy <i>Germany</i> .....	610238,4	145854	161863
Francja <i>France</i> .....	298905,1	71442	79283
Stany Zjednoczone <i>United States</i> .....	220172,6	52624	58400
Dania <i>Denmark</i> .....	191143,1	45685	50700
Wielka Brytania <i>United Kingdom</i> .....	153769,4	36753	40787
Holandia <i>Netherlands</i> .....	139144,6	33257	36907
Chiny <i>China</i> .....	117432,3	28068	31148
Czechy <i>Czech Republic</i> .....	96770,5	23129	25668
Belgia <i>Belgium</i> .....	94015,1	22471	24937
Austria <i>Austria</i> .....	92439,6	22094	24519
<b>Usługi pocztowe i kurierskie</b> <i>Postal and courier services</i>			
<b>OGÓŁEM TOTAL</b> .....	<b>570577,8</b>	<b>136375</b>	<b>151343</b>
w tym: <i>of which:</i>			
Holandia <i>Netherlands</i> .....	#	#	#
Niemcy <i>Germany</i> .....	132389,0	31642	35116
Wielka Brytania <i>United Kingdom</i> .....	42303,3	10111	11221
Czechy <i>Czech Republic</i> .....	27091,4	6475	7186
Słowacja <i>Slovakia</i> .....	22510,8	5380	5971
Węgry <i>Hungary</i> .....	17672,2	4224	4687
Szwecja <i>Sweden</i> .....	16397,3	3919	4349
Stany Zjednoczone <i>United States</i> .....	#	#	#
Francja <i>France</i> .....	#	#	#
Belgia <i>Belgium</i> .....	#	#	#
<b>Podróże</b> <i>Travel</i>			
<b>OGÓŁEM TOTAL</b> .....	<b>29913037,3</b>	<b>7149558</b>	<b>7934282</b>
w tym: <i>of which:</i>			
Niemcy <i>Germany</i> .....	7339954,2	1754333	1946886
Czechy <i>Czech Republic</i> .....	3632593,1	868231	963527
Słowacja <i>Slovakia</i> .....	1770808,9	423244	469698
Włochy <i>Italy</i> .....	1767487,7	422450	468817
Wielka Brytania <i>United Kingdom</i> .....	1346559,3	321843	357168
Chorwacja <i>Croatia</i> .....	1207817,0	288682	320367
Grecja <i>Greece</i> .....	1150665,4	275022	305208
Francja <i>France</i> .....	871613,3	208326	231191
Hiszpania <i>Spain</i> .....	858206,0	205121	227635
Turcja <i>Turkey</i> .....	812972,0	194310	215637



TABL. 30. USŁUGI NABYTE WEDŁUG KLASYFIKACJI EBOPS,  
Z WYSZCZEGÓLNIENIEM WAŻNIEJSZYCH KRAJÓW W 2015 R. (cd.)  
ACQUIRED SERVICES BY EBOPS CLASSIFICATION AND MAJOR COUNTRIES  
IN 2015 (cont.)

WAŻNIEJSZE KRAJE MAJOR COUNTRIES	W tys. zł In thous. zł	W tys. euro In thous. euro	W tys. dol. USA In thous. USD
<b>Usługi budowlane</b> <i>Construction services</i>			
<b>OGÓŁEM TOTAL</b> .....	<b>3973765,7</b>	<b>949776</b>	<b>1054021</b>
w tym: <i>of which:</i>			
Niemcy <i>Germany</i> .....	1861988,7	445037	493883
Włochy <i>Italy</i> .....	#	#	#
Szwajcaria <i>Switzerland</i> .....	#	#	#
Czechy <i>Czech Republic</i> .....	164854,2	39402	43727
Hiszpania <i>Spain</i> .....	155147,2	37082	41152
Słowacja <i>Slovakia</i> .....	#	#	#
Francja <i>France</i> .....	#	#	#
Wielka Brytania <i>United Kingdom</i> .....	102927,0	24601	27301
Rosja <i>Russia</i> .....	#	#	#
Holandia <i>Netherlands</i> .....	88742,3	21210	23538
<b>Usługi ubezpieczeniowe i emerytalno-rentowe</b> <i>Insurance and pension services</i>			
<b>OGÓŁEM TOTAL</b> .....	<b>2771500,5</b>	<b>662420</b>	<b>735127</b>
w tym: <i>of which:</i>			
Niemcy <i>Germany</i> .....	490386,8	117208	130073
Austria <i>Austria</i> .....	415956,6	99418	110330
Irlandia <i>Ireland</i> .....	329884,7	78846	87500
Wielka Brytania <i>United Kingdom</i> .....	306575,2	73275	81318
Szwajcaria <i>Switzerland</i> .....	248812,6	59469	65996
Czechy <i>Czech Republic</i> .....	237860,6	56851	63091
Luksemburg <i>Luxembourg</i> .....	145013,9	34660	38464
Francja <i>France</i> .....	134458,0	32137	35664
Stany Zjednoczone <i>United States</i> .....	71118,5	16998	18864
Belgia <i>Belgium</i> .....	60598,2	14484	16073
<b>Usługi finansowe</b> <i>Financial services</i>			
<b>OGÓŁEM TOTAL</b> .....	<b>3733918,1</b>	<b>892449</b>	<b>990403</b>
w tym: <i>of which:</i>			
Wielka Brytania <i>United Kingdom</i> .....	993347,0	237421	263480
Niemcy <i>Germany</i> .....	524459,4	125352	139110
Belgia <i>Belgium</i> .....	279670,0	66844	74181
Francja <i>France</i> .....	214006,7	51150	56764
Holandia <i>Netherlands</i> .....	195926,9	46829	51969
Austria <i>Austria</i> .....	#	#	#
Stany Zjednoczone <i>United States</i> .....	104785,8	25045	27794
Luksemburg <i>Luxembourg</i> .....	88278,7	21100	23415
Szwajcaria <i>Switzerland</i> .....	81212,7	19411	21541
Czechy <i>Czech Republic</i> .....	73191,0	17493	19414
<b>Opłaty z tytułu użytkowania własności intelektualnej</b> <i>Charges for the use of intellectual property</i>			
<b>OGÓŁEM TOTAL</b> .....	<b>9183343,3</b>	<b>2194924</b>	<b>2435835</b>
w tym: <i>of which:</i>			
Szwajcaria <i>Switzerland</i> .....	1550888,7	370680	411365

**TABL. 30. USŁUGI NABYTE WEDŁUG KLASYFIKACJI EBOPS,  
Z WYSZCZEGÓLNIENIEM WAŻNIEJSZYCH KRAJÓW W 2015 R. (cd.)  
ACQUIRED SERVICES BY EBOPS CLASSIFICATION AND MAJOR COUNTRIES  
IN 2015 (cont.)**

WAŻNIEJSZE KRAJE MAJOR COUNTRIES	W tys. zł <i>In thous. zł</i>	W tys. euro <i>In thous. euro</i>	W tys. dol. USA <i>In thous. USD</i>
<b>Oplaty z tytułu użytkowania własności intelektualnej (dok.) Charges for the use of intellectual property (cont.)</b>			
Niemcy <i>Germany</i> .....	1293506,0	309163	343096
Stany Zjednoczone <i>United States</i> .....	1237680,6	295820	328289
Wielka Brytania <i>United Kingdom</i> .....	1040783,8	248759	276063
Francja <i>France</i> .....	926677,1	221486	245796
Holandia <i>Netherlands</i> .....	691112,2	165184	183314
Irlandia <i>Ireland</i> .....	550918,7	131676	146128
Cypr <i>Cyprus</i> .....	390750,7	93394	103645
Włochy <i>Italy</i> .....	270137,6	64566	71653
Luksemburg <i>Luxembourg</i> .....	252815,3	60426	67058
<b>Usługi telekomunikacyjne, informatyczne i informacyjne Telecommunication, computer and information services</b>			
<b>OGÓŁEM TOTAL</b> .....	<b>10409179,7</b>	<b>2487913</b>	<b>2760982</b>
w tym: <i>of which:</i>			
Niemcy <i>Germany</i> .....	1885700,9	450704	500173
Wielka Brytania <i>United Kingdom</i> .....	1194620,2	285528	316867
Stany Zjednoczone <i>United States</i> .....	1063425,3	254171	282068
Holandia <i>Netherlands</i> .....	977876,2	233724	259377
Francja <i>France</i> .....	956050,1	228507	253587
Irlandia <i>Ireland</i> .....	736362,5	175999	195316
Szwajcaria <i>Switzerland</i> .....	568563,7	135893	150809
Szwecja <i>Sweden</i> .....	393998,6	94170	104506
Austria <i>Austria</i> .....	302182,6	72225	80152
Czechy <i>Czech Republic</i> .....	235681,4	56331	62513
<b>Usługi badawczo-rozwojowe Research and development services</b>			
<b>OGÓŁEM TOTAL</b> .....	<b>1035492,6</b>	<b>247495</b>	<b>274659</b>
w tym: <i>of which:</i>			
Francja <i>France</i> .....	258323,8	61742	68519
Niemcy <i>Germany</i> .....	237646,2	56800	63034
Wielka Brytania <i>United Kingdom</i> .....	127950,5	30582	33938
Włochy <i>Italy</i> .....	59436,7	14206	15765
Szwecja <i>Sweden</i> .....	58108,7	13889	15413
Hiszpania <i>Spain</i> .....	55583,6	13285	14743
Stany Zjednoczone <i>United States</i> .....	26447,3	6321	7015
Szwajcaria <i>Switzerland</i> .....	23531,9	5624	6242
Belgia <i>Belgium</i> .....	20454,2	4889	5425
Czechy <i>Czech Republic</i> .....	15615,1	3732	4142
<b>Usługi prawne, księgowość, doradztwo w zakresie zarządzania i public relations Legal, accounting, management consulting and public relations services</b>			
<b>OGÓŁEM TOTAL</b> .....	<b>13867831,5</b>	<b>3314570</b>	<b>3678372</b>
w tym: <i>of which:</i>			
Wielka Brytania <i>United Kingdom</i> .....	2217042,1	529898	588059
Niemcy <i>Germany</i> .....	2129447,6	508962	564825
Francja <i>France</i> .....	1392290,3	332773	369298
Holandia <i>Netherlands</i> .....	1128732,6	269780	299391

TABL. 30. USŁUGI NABYTE WEDŁUG KLASYFIKACJI EBOPS,  
Z WYSZCZEGÓLNIENIEM WAŻNIEJSZYCH KRAJÓW W 2015 R. (cd.)  
ACQUIRED SERVICES BY EBOPS CLASSIFICATION AND MAJOR COUNTRIES  
IN 2015 (cont.)

WAŻNIEJSZE KRAJE MAJOR COUNTRIES	W tys. zł <i>In thous. zł</i>	W tys. euro <i>In thous. euro</i>	W tys. dol. USA <i>In thous. USD</i>
<b>Usługi prawne, księgowo, doradztwo w zakresie zarządzania i public relations (dok.)</b> <i>Legal, accounting, management consulting and public relations services (cont.)</i>			
Stany Zjednoczone <i>United States</i> .....	894596,7	213819	237287
Szwajcaria <i>Switzerland</i> .....	786167,7	187903	208527
Belgia <i>Belgium</i> .....	584656,5	139740	155077
Luksemburg <i>Luxembourg</i> .....	567869,0	135727	150624
Włochy <i>Italy</i> .....	466545,2	111510	123749
Austria <i>Austria</i> .....	406064,7	97054	107707
<b>Reklama, badanie rynku i sondaże opinii publicznej</b> <i>Advertising, market research and public opinion polling services</i>			
<b>OGÓŁEM TOTAL</b> .....	<b>3444511,4</b>	<b>823278</b>	<b>913639</b>
w tym: <i>of which:</i>			
Irlandia <i>Ireland</i> .....	755214,6	180505	200317
Niemcy <i>Germany</i> .....	408924,2	97738	108465
Wielka Brytania <i>United Kingdom</i> .....	386610,9	92404	102547
Szwajcaria <i>Switzerland</i> .....	243964,0	58310	64710
Francja <i>France</i> .....	163041,6	38969	43246
Czechy <i>Czech Republic</i> .....	150152,1	35888	39827
Stany Zjednoczone <i>United States</i> .....	124514,8	29760	33027
Holandia <i>Netherlands</i> .....	121971,1	29152	32352
Litwa <i>Lithuania</i> .....	98561,1	23557	26143
Węgry <i>Hungary</i> .....	98296,3	23494	26073
<b>Usługi architektoniczne, inżynieryjne, naukowe i pozostałe usługi techniczne</b> <i>Architectural, engineering, scientific and other technical services</i>			
<b>OGÓŁEM TOTAL</b> .....	<b>3813669,3</b>	<b>911510,6</b>	<b>1011556,5</b>
w tym: <i>of which:</i>			
Niemcy <i>Germany</i> .....	830702,4	198547,4	220339,6
Włochy <i>Italy</i> .....	719915,0	172067,9	190953,8
Szwajcaria <i>Switzerland</i> .....	386090,9	92280,1	102408,7
Francja <i>France</i> .....	233933,3	55912,7	62049,6
Finlandia <i>Finland</i> .....	226271,7	54081,5	60017,4
Wielka Brytania <i>United Kingdom</i> .....	165889,0	39649,4	44001,2
Stany Zjednoczone <i>United States</i> .....	161606,3	38625,7	42865,2
Luksemburg <i>Luxembourg</i> .....	#	#	#
Szwecja <i>Sweden</i> .....	134049,6	32039,4	35556
Czechy <i>Czech Republic</i> .....	124251,4	29697,5	32957,1
<b>Utylizacja odpadów i usuwanie zanieczyszczeń, usługi rolnicze i wydobywcze</b> <i>Waste treatment and de-pollution, agricultural and mining services</i>			
<b>OGÓŁEM TOTAL</b> .....	<b>341264,8</b>	<b>81566</b>	<b>90519</b>
w tym: <i>of which:</i>			
Włochy <i>Italy</i> .....	#	#	#
Niemcy <i>Germany</i> .....	62978,6	15053	16705
Wielka Brytania <i>United Kingdom</i> .....	35813,1	8560	9499
Czechy <i>Czech Republic</i> .....	26750,5	6394	7095
Belgia <i>Belgium</i> .....	#	#	#
Szwecja <i>Sweden</i> .....	#	#	#
Dania <i>Denmark</i> .....	8520,9	2037	2260

TABLE 30. USŁUGI NABYTE WEDŁUG KLASYFIKACJI EBOPS,  
Z WYSZCZEGÓLNIENIEM WAŻNIEJSZYCH KRAJÓW W 2015 R. (cd.)  
ACQUIRED SERVICES BY EBOPS CLASSIFICATION AND MAJOR COUNTRIES  
IN 2015 (cont.)

WAŻNIEJSZE KRAJE MAJOR COUNTRIES	W tys. zł In thous. zł	W tys. euro In thous. euro	W tys. dol. USA In thous. USD
<b>Utylizacja odpadów i usuwanie zanieczyszczeń, usługi rolnicze i wydobywcze (dok.)</b> <i>Waste treatment and de-pollution, agricultural and mining services (cont.)</i>			
Holandia <i>Netherlands</i> .....	7209,2	1723	1912
Austria <i>Austria</i> .....	#	#	#
Francja <i>France</i> .....	3752,3	897	995
<b>Usługi leasingu operacyjnego i wynajmu urządzeń bez obsługi</b> <i>Operating leasing services and renting equipment without an operator</i>			
<b>OGÓŁEM TOTAL</b> .....	<b>1883931,9</b>	<b>450281</b>	<b>499703</b>
w tym: <i>of which:</i>			
Niemcy <i>Germany</i> .....	445231,2	106415	118095
Irlandia <i>Ireland</i> .....	233075,4	55708	61822
Holandia <i>Netherlands</i> .....	197976,3	47319	52512
Belgia <i>Belgium</i> .....	115413,2	27585	30613
Dania <i>Denmark</i> .....	104517,0	24981	27723
Wielka Brytania <i>United Kingdom</i> .....	99950,1	23889	26511
Cypr <i>Cyprus</i> .....	98346,2	23506	26086
Czechy <i>Czech Republic</i> .....	90284,0	21579	23947
Austria <i>Austria</i> .....	83877,5	20048	22248
Francja <i>France</i> .....	70444,8	16837	18685
<b>Usługi związane z handlem</b> <i>Trade-related services</i>			
<b>OGÓŁEM TOTAL</b> .....	<b>3487505,5</b>	<b>833554</b>	<b>925043</b>
w tym: <i>of which:</i>			
Niemcy <i>Germany</i> .....	1058964,3	253105	280885
Wielka Brytania <i>United Kingdom</i> .....	243673,6	58241	64633
Holandia <i>Netherlands</i> .....	202400,5	48376	53686
Francja <i>France</i> .....	190061,6	45427	50413
Szwajcaria <i>Switzerland</i> .....	155532,4	37174	41254
Japonia <i>Japan</i> .....	#	#	#
Czechy <i>Czech Republic</i> .....	112098,9	26793	29734
Dania <i>Denmark</i> .....	94252,8	22528	25000
Włochy <i>Italy</i> .....	91391,8	21844	24241
Stany Zjednoczone <i>United States</i> .....	88981,6	21268	23602
<b>Pozostałe usługi gospodarcze (gdzie indziej niezaliczone)</b> <i>Other business services (not included elsewhere)</i>			
<b>OGÓŁEM TOTAL</b> .....	<b>2390074,9</b>	<b>571255</b>	<b>633955</b>
w tym: <i>of which:</i>			
Niemcy <i>Germany</i> .....	573209,6	137004	152041
Wielka Brytania <i>United Kingdom</i> .....	182306,2	43573	48356
Francja <i>France</i> .....	156618,5	37434	41542
Holandia <i>Netherlands</i> .....	152853,0	36534	40543
Hiszpania <i>Spain</i> .....	135378,5	32357	35908
Stany Zjednoczone <i>United States</i> .....	129090,1	30854	34241
Czechy <i>Czech Republic</i> .....	124476,8	29751	33017
Szwajcaria <i>Switzerland</i> .....	111917,6	26750	29686
Austria <i>Austria</i> .....	93420,8	22329	24779
Szwecja <i>Sweden</i> .....	68129,1	16284	18071

TABLE 30. USŁUGI NABYTE WEDŁUG KLASYFIKACJI EBOPS,  
Z WYSZCZEGÓLNIENIEM WAŻNIEJSZYCH KRAJÓW W 2015 R. (dok.)  
ACQUIRED SERVICES BY EBOPS CLASSIFICATION AND MAJOR COUNTRIES  
IN 2015 (cont.)

WAŻNIEJSZE KRAJE MAJOR COUNTRIES	W tys. zł In thous. zł	W tys. euro In thous. euro	W tys. dol. USA In thous. USD
<b>Usługi kulturalne, rekreacyjne i świadczone dla ludności</b> <i>Personal, cultural and recreational services</i>			
<b>OGÓŁEM TOTAL</b> .....	<b>2730972,3</b>	<b>652734</b>	<b>724377</b>
w tym: <i>of which:</i>			
Wielka Brytania <i>United Kingdom</i> .....	793772,6	189721	210544
Stany Zjednoczone <i>United States</i> .....	380275,5	90890	100866
Niemcy <i>Germany</i> .....	357459,3	85437	94814
Francja <i>France</i> .....	261297,1	62453	69308
Szwajcaria <i>Switzerland</i> .....	200218,8	47855	53107
Holandia <i>Netherlands</i> .....	87468,0	20906	23200
Ukraina <i>Ukraine</i> .....	#	#	#
Rosja <i>Russia</i> .....	#	#	#
Bułgaria <i>Bulgaria</i> .....	#	#	#
Szwecja <i>Sweden</i> .....	41335,0	9880	10964
<b>Usługi rządowe (gdzie indziej niezaliczone)</b> <i>Government services (not included elsewhere)</i>			
<b>OGÓŁEM TOTAL</b> .....	<b>424301,2</b>	<b>101413</b>	<b>112544</b>
w tym: <i>of which:</i>			

TABLE 31. SALDO USŁUG DOSTARCZONYCH I NABYTYCH WEDŁUG KLASYFIKACJI EBOPS  
W 2015 R. (ceny bieżące)  
BALANCE OF PROVIDED AND ACQUIRED SERVICES BY EBOPS CLASSIFICATION  
IN 2015 (current prices)

WYSZCZEGÓLNIENIE SPECIFICATION	W tys. zł In thous. zł	W tys. euro In thous. euro	W tys. dol. USA In thous. USD
<b>OGÓŁEM TOTAL</b> .....	<b>45627064,9</b>	<b>10905391</b>	<b>12102348</b>
Usługi produkcyjne w odniesieniu do nakładów rzeczowych będących własnością osób trzecich (usługi uszlachetniania) .....	11526569,7	2754982	3057364
<i>Manufacturing services on physical inputs owned by others</i>			
Usługi napraw i konserwacji (gdzie indziej niezaliczone) .....	1408724,2	336701	373657
<i>Repair and maintenance services (not included elsewhere)</i>			
Transport morski .....	-2747411,8	-656663	-728738
<i>Sea transport</i>			
Transport lotniczy .....	196357,8	46932	52083
<i>Air transport</i>			
Transport kolejowy .....	-157191,8	-37571	-41694
<i>Rail transport</i>			
Transport samochodowy .....	15975252,9	3818268	4237355
<i>Road transport</i>			
Transport wodny śródlądowy .....	-7778,8	-1860	-2063
<i>Inland waterway transport</i>			

**TABL. 31. SALDO USŁUG DOSTARCZONYCH I NABYTYCH WEDŁUG KLASYFIKACJI EBOPS W 2015 R. (dok.)**  
**BALANCE OF PROVIDED AND ACQUIRED SERVICES BY EBOPS CLASSIFICATION IN 2015 (cont.)**

WYSZCZEGÓLNIENIE SPECIFICATION	W tys. zł In thous. zł	W tys. euro In thous. euro	W tys. dol. USA In thous. USD
Transport rurociągami i przesył energii elektrycznej .....	1642405,3	392554	435639
<i>Pipeline transport and electricity transmission</i>			
Pozostałe usługi wspomagające i uzupełniające transport .....	3872277,0	925519	1027102
<i>Other supporting and auxiliary transport services</i>			
Usługi pocztowe i kurierskie .....	-99837,9	-23863	-26482
<i>Postal and courier services</i>			
Podróże .....	9541405,8	2280506	2530810
<i>Travel</i>			
Usługi budowlane .....	1827823,9	436870	484821
<i>Construction services</i>			
Usługi ubezpieczeniowe i emerytalno-rentowe .....	-1180182,1	-282077	-313038
<i>Insurance and pension services</i>			
Usługi finansowe .....	-1150693,4	-275029	-305216
<i>Financial services</i>			
Opłaty z tytułu użytkowania własności intelektualnej .....	#	#	#
<i>Charges for the use of intellectual property</i>			
Usługi telekomunikacyjne, informatyczne i informacyjne .....	6176745,1	1476313	1638351
<i>Telecommunication, computer and information services</i>			
Usługi badawczo-rozwojowe .....	2903652,0	694006	770179
<i>Research and development services</i>			
Usługi prawne, księgowe, doradztwo w zakresie zarządzania i public relations .....	-1053465,6	-251790	-279426
<i>Legal, accounting, management consulting and public relations services</i>			
Reklama, badanie rynku i sondaże opinii publicznej .....	3777478,3	902860	1001957
<i>Advertising, market research and public opinion polling services</i>			
Usługi architektoniczne, inżynierskie, naukowe i pozostałe usługi techniczne .....	364933,2	87223	96796
<i>Architectural, engineering, scientific and other technical services</i>			
Utylizacja odpadów i usuwanie zanieczyszczeń, usługi rolnicze i wydobywcze .....	540621,1	129215	143397
<i>Waste treatment and de-pollution, agricultural and mining services</i>			
Usługi leasingu operacyjnego .....	-1272411,4	-304121	-337500
<i>Operating leasing services</i>			
Usługi związane z handlem .....	-145068,5	-34673	-38478
<i>Trade-related services</i>			
Pozostałe usługi gospodarcze (gdzie indziej niezaliczone) .....	2731385,0	652833	724486
<i>Other business services (not included elsewhere)</i>			
Usługi kulturalne, rekreacyjne i świadczone dla ludności .....	-1010442,9	-241508	-268015
<i>Personal, cultural and recreational services</i>			
Usługi rządowe (gdzie indziej niezaliczone) .....	#	#	#
<i>Government services (not included elsewhere)</i>			

U w a g a. Niedokładności, które mogą pojawić się w sumowaniu, wynikają z przyjętych zaokrągleń.  
*N o t e. Inaccuracies in totals may appear due to adopted rounding of numbers.*

**TABL. 32. STRUKTURA USŁUG DOSTARCZONYCH I NABYTYCH  
WEDŁUG KLASYFIKACJI EBOPS W 2015 R.  
COMPOSITION OF PROVIDED AND ACQUIRED SERVICES  
BY EBOPS CLASSIFICATION IN 2015**

WYSZCZEGÓLNIENIE SPECIFICATION	Usługi Services	
	dostarczone provided	nabyte acquired
<b>OGÓŁEM TOTAL</b>	<b>100,0</b>	<b>100,0</b>
Usługi produkcyjne w odniesieniu do nakładów rzeczowych będących własnością osób trzecich (usługi uszlachetniania)	7,7	1,2
<i>Manufacturing services on physical inputs owned by others</i>		
Usługi napraw i konserwacji (gdzie indziej niezaliczone)	2,6	2,4
<i>Repair and maintenance services (not included elsewhere)</i>		
Transport	26,6	21,4
<i>Transport</i>		
Podróże	23,2	24
<i>Travel</i>		
Usługi budowlane	3,4	3,2
<i>Construction services</i>		
Usługi ubezpieczeniowe i emerytalno-rentowe	0,9	2,2
<i>Insurance and pension services</i>		
Usługi finansowe	1,5	3,0
<i>Financial services</i>		
Oplaty z tytułu użytkowania własności intelektualnej	#	7,4
<i>Charges for the use of intellectual property</i>		
Usługi telekomunikacyjne, informatyczne i informacyjne	9,8	8,4
<i>Telecommunication, computer and information services</i>		
Pozostałe usługi gospodarcze	22,4	24,3
<i>Other business services</i>		
w tym: <i>of which:</i>		
usługi prawne, księgowość, doradztwo w zakresie zarządzania i public relations	33,6	11,1
<i>legal, accounting, management consulting and public relations</i>		
reklama, badanie rynku i sondaże opinii publicznej	19,0	2,8
<i>advertising, market research and public opinion polling</i>		
usługi architektoniczne, inżynierskie i pozostałe usługi techniczne	11,0	3,1
<i>architectural, engineering and other technical services</i>		
Usługi kulturalne, rekreacyjne i świadczone dla ludności	1,0	2,2
<i>Personal, cultural and recreational services</i>		
Usługi rządowe (gdzie indziej niezaliczone)	#	0,3
<i>Government services (not included elsewhere)</i>		

TABL. 33. WYMIANA USŁUG Z KRAJAMI UE WEDŁUG KRAJÓW W 2015 R. (ceny bieżące)  
 TRADE IN SERVICES WITH EU COUNTRIES BY COUNTRIES IN 2015 (current prices)

KRAJ COUNTRY	Usługi Services			Struktura Structure	
	dostarczone provided	nabyte acquired	saldo balance	dostarczone provided	nabyte acquired
<b>W tys. zł</b> <i>In thous. zł</i>					
<b>OGÓŁEM TOTAL</b> .....	<b>118255576,9</b>	<b>97281875,9</b>	<b>20973701,0</b>	<b>100,0</b>	<b>100,0</b>
Austria <i>Austria</i> .....	3611359,3	3557910	53449,3	3,1	3,7
Belgia <i>Belgium</i> .....	4381084,3	2932457,4	1448626,9	3,7	3,0
Bułgaria <i>Bulgaria</i> .....	515915,1	680377,1	-164462,0	0,4	0,7
Chorwacja <i>Croatia</i> .....	239934,7	#	#	0,2	#
Cypr <i>Cyprus</i> .....	677335,4	1489623,1	-812287,7	0,6	1,5
Czechy <i>Czech Republic</i> .....	5737748,5	6566837	-829088,5	4,9	6,8
Dania <i>Denmark</i> .....	4148346,2	2878219,3	1270126,9	3,5	3,0
Estonia <i>Estonia</i> .....	382834,0	302962,7	79871,3	0,3	0,3
Finlandia <i>Finland</i> .....	2536369,6	1019075,4	1517294,2	2,2	1,0
Francja <i>France</i> .....	7346273,7	7292753,1	53520,6	6,2	7,5
Grecja <i>Greece</i> .....	253259,0	#	#	0,2	#
Hiszpania <i>Spain</i> .....	2048205,1	2690399,6	-642194,5	1,7	2,8
Holandia <i>Netherlands</i> .....	9752003,6	6357826,6	3394177,0	8,3	6,5
Irlandia <i>Ireland</i> .....	4101611,1	3616770,1	484841,0	3,5	3,7
Litwa <i>Lithuania</i> .....	1822088,8	1227887,9	594200,9	1,5	1,3
Luksemburg <i>Luxembourg</i> .....	2922459,3	1531708,4	1390750,9	2,5	1,6
Łotwa <i>Latvia</i> .....	692327,3	346328,2	345999,1	0,6	0,4
Malta <i>Malta</i> .....	327675,7	327861,4	-185,7	0,3	0,3
Niemcy <i>Germany</i> .....	40016054,5	26811194,9	13204859,6	33,8	27,6
Portugalia <i>Portugal</i> .....	378374,2	528453,7	-150079,5	0,3	0,5
Rumunia <i>Romania</i> .....	852064,3	661701,4	190362,9	0,7	0,7
Słowacja <i>Slovakia</i> .....	3038471,7	2984126,5	54345,2	2,6	3,1
Słowenia <i>Slovenia</i> .....	283866,9	210335,9	73531,0	0,2	0,2
Szwecja <i>Sweden</i> .....	5162126,7	2950310,1	2211816,6	4,4	3,0
Węgry <i>Hungary</i> .....	1691219,9	1201270,7	489949,2	1,4	1,2
Wielka Brytania <i>United Kingdom</i> ....	11884162,8	10877442,4	1006720,4	10,0	11,2
Włochy <i>Italy</i> .....	3452405,2	5559291,8	-2106886,6	2,9	5,7



TABL. 33. WYMIANA USŁUG Z KRAJAMI UE WEDŁUG KRAJÓW W 2015 R. (dok.)  
**TRADE IN SERVICES WITH EU COUNTRIES BY COUNTRIES IN 2015 (cont.)**

KRAJ COUNTRY	Usługi Services		
	dostarczone provided	nabyte acquired	saldo balance
<b>W tys. euro</b> <i>In thous. euro</i>			
<b>OGÓLEM TOTAL</b> .....	<b>28264436</b>	<b>23251482</b>	<b>5012954</b>
Austria <i>Austria</i> .....	863156	850381	12775
Belgia <i>Belgium</i> .....	1047129	700891	346238
Bułgaria <i>Bulgaria</i> .....	123310	162618	-39308
Chorwacja <i>Croatia</i> .....	57347	#	#
Cypr <i>Cyprus</i> .....	161891	356037	-194146
Czechy <i>Czech Republic</i> .....	1371388	1569549	-198161
Dania <i>Denmark</i> .....	991502	687927	303575
Estonia <i>Estonia</i> .....	91502	72412	19090
Finlandia <i>Finland</i> .....	606221	243571	362650
Francja <i>France</i> .....	1755844	1743051	12793
Grecja <i>Greece</i> .....	60532	#	#
Hiszpania <i>Spain</i> .....	489544	643036	-153492
Holandia <i>Netherlands</i> .....	2330841	1519593	811248
Irlandia <i>Ireland</i> .....	980332	864449	115883
Litwa <i>Lithuania</i> .....	435500	293479	142021
Luksemburg <i>Luxembourg</i> .....	698501	366096	332405
Łotwa <i>Latvia</i> .....	165474	82776	82698
Malta <i>Malta</i> .....	78318	78363	-45
Niemcy <i>Germany</i> .....	9564295	6408183	3156112
Portugalia <i>Portugal</i> .....	90436	126306	-35870
Rumunia <i>Romania</i> .....	203653	158154	45499
Słowacja <i>Slovakia</i> .....	726230	713240	12990
Słowenia <i>Slovenia</i> .....	67847	50273	17574
Szwecja <i>Sweden</i> .....	1233807	705158	528649
Węgry <i>Hungary</i> .....	404221	287117	117104
Wielka Brytania <i>United Kingdom</i> .....	2840451	2599833	240618
Włochy <i>Italy</i> .....	825164	1328734	-503570

U w a g a. Niedokładności, które mogą pojawić się w sumowaniu, wynikają z przyjętych zaokrągleń.  
*Note. Inaccuracies in totals may appear due to adopted rounding of numbers.*

**TABL. 34. WYMIANA USŁUG Z KRAJAMI UE WEDŁUG KLASYFIKACJI EBOPS**  
**W 2015 R. (ceny bieżące)**  
**TRADE IN SERVICES WITH EU COUNTRIES BY EBOPS CLASSIFICATION**  
**IN 2015 (current prices)**

WYSZCZEGÓLNIENIE SPECIFICATION	Usługi Services			Struktura Structure	
	dostarczone provided	nabyte acquired	saldo balance	dostarczone provided	nabyte acquired
<b>W tys. zł</b> <b>In thous. zł</b>					
<b>OGÓŁEM</b> .....	<b>118255576,9</b>	<b>97281875,9</b>	<b>20973701,0</b>	<b>100,0</b>	<b>100,0</b>
<b>TOTAL</b>					
Usługi produkcyjne w odniesieniu do nakładów rzeczowych będących własnością osób trzecich (usługi uszlachetniania) .....	7346800,1	1220425,4	6126374,7	6,2	1,2
<i>Manufacturing services on physical inputs owned by others</i>					
Usługi napraw i konserwacji (gdzie indziej niezaliczone) .....	3252244,4	1746037,5	1506206,9	2,7	1,8
<i>Repair and maintenance services (not included elsewhere)</i>					
Transport .....	35997566,5	19945245,7	16052320,8	30,6	20,5
<i>Transport</i>					
Podróże .....	24134326,8	24509399,3	-375072,5	20,4	25,2
<i>Travel</i>					
Usługi budowlane .....	4732145,6	3362286,9	1369858,7	4,0	3,5
<i>Construction services</i>					
Usługi ubezpieczeniowe i emerytalno-rentowe .....	1302180,5	2369129,7	-1066949,2	1,1	2,4
<i>Insurance and pension services</i>					
Usługi finansowe .....	1956502,8	2785219,3	-828716,5	1,6	2,9
<i>Financial services</i>					
Oplaty z tytułu użytkowania własności intelektualnej .....	#	6087491,4	#	#	6,3
<i>Charges for the use of intellectual property</i>					
Usługi telekomunikacyjne, informatyczne i informacyjne .....	11013622,2	8110778,8	2902843,4	9,3	8,3
<i>Telecommunication, computer and information services</i>					
Pozostałe usługi gospodarcze .....	26351854,7	25087237,5	1264617,2	22,3	25,8
<i>Other business services</i>					
w tym: of which:					
usługi prawne, księgowość, doradztwo w zakresie zarządzania i public relations .....	9051782,7	11506711,4	-2454928,7	34,3	11,8
<i>legal, accounting, management consulting and public relations</i>					
reklama, badanie rynku i sondaże opinii publicznej .....	4771830,8	2834121,6	1937709,2	18,1	2,9
<i>advertising, market research and public opinion polling</i>					
usługi architektoniczne, inżynierskie i pozostałe usługi techniczne .....	2665125,1	3062125,3	-397000,2	10,1	3,1
<i>architectural, engineering and other technical services</i>					
Usługi kulturalne, rekreacyjne i świadczone dla ludności .....	1424417,4	1892590,5	-468173,1	1,2	1,9
<i>Personal, cultural and recreational services</i>					
Usługi rządowe (gdzie indziej niezaliczone) .....	#	166033,8	#	#	0,2
<i>Government services (not included elsewhere)</i>					

**TABL. 34. WYMIANA USŁUG Z KRAJAMI UE WEDŁUG KLASYFIKACJI EBOPS  
W 2015 R. (dok.)  
TRADE IN SERVICES WITH EU COUNTRIES BY EBOPS CLASSIFICATION  
IN 2015 (cont.)**

WYSZCZEGÓLNIENIE SPECIFICATION	Usługi Services		
	dostarczone provided	nabyte acquired	saldo balance
<b>W tys. euro In thous. euro</b>			
<b>OGÓŁEM .....</b> <b>TOTAL</b>	<b>28264436</b>	<b>23251482</b>	<b>5012954</b>
Usługi produkcyjne w odniesieniu do nakładów rzeczowych będących własnością osób trzecich (usługi uszlachetniania) .....	1755969	291696	1464273
<i>Manufacturing services on physical inputs owned by others</i>			
Usługi napraw i konserwacji (gdzie indziej niezaliczone) .....	777324	417323	360001
<i>Repair and maintenance services (not included elsewhere)</i>			
Transport .....	8603830	4767142	3836688
<i>Transport</i>			
Podróże .....	5768380	5858027	-89647
<i>Travel</i>			
Usługi budowlane .....	1131037	803625	327412
<i>Construction services</i>			
Usługi ubezpieczeniowe i emerytalno-rentowe .....	311236	566249	-255013
<i>Insurance and pension services</i>			
Usługi finansowe .....	467627	665699	-198072
<i>Financial services</i>			
Opłaty z tytułu użytkowania własności intelektualnej .....	#	1454980	#
<i>Charges for the use of intellectual property</i>			
Usługi telekomunikacyjne, informatyczne i informacyjne .....	2632382	1938569	693813
<i>Telecommunication, computer and information services</i>			
Pozostałe usługi gospodarcze .....	110253526	5996137	104257389
<i>Other business services</i>			
w tym: <i>of which:</i>			
usługi prawne, księgowość, doradztwo w zakresie zarządzania i public relations .....	37871754	2750236	35121518
<i>legal, accounting, management consulting and public relations</i>			
reklama, badanie rynku i sondaże opinii publicznej .....	19964863	677388	19287475
<i>advertising, market research and public opinion polling</i>			
usługi architektoniczne, inżynierskie i pozostałe usługi techniczne <i>architectural, engineering and other technical services</i>	11150617	731883	10418734
Usługi kulturalne, rekreacyjne i świadczone dla ludności .....	340452	452351	-111899
<i>Personal, cultural and recreational services</i>			
Usługi rządowe (gdzie indziej niezaliczone) .....	#	39684	#
<i>Government services (not included elsewhere)</i>			

U w a g a. Niedokładności, które mogą pojawić się w sumowaniu, wynikają z przyjętych zaokrągleń.  
N o t e. Inaccuracies in totals may appear due to adopted rounding of numbers.

**TABL. 35. WYMIANA USŁUG Z KRAJAMI OECD WEDŁUG KRAJÓW**  
**W 2015 R. (ceny bieżące)**  
**TRADE IN SERVICES WITH OECD COUNTRIES BY COUNTRIES**  
**IN 2015 (current prices)**

KRAJ COUNTRY	Usługi Services			Struktura Structure	
	dostarczone provided	nabyte acquired	saldo balance	dostarczone provided	nabyte acquired
<b>W tys. zł</b>					
<b>In thous. zł</b>					
<b>OGÓŁEM</b>	<b>144115648,1</b>	<b>108544961,5</b>	<b>35570686,6</b>	<b>100,0</b>	<b>100,0</b>
<b>TOTAL</b>					
Australia <i>Australia</i>	342395,9	197930,1	144465,8	0,2	0,2
Austria <i>Austria</i>	3611359,3	3557910,0	53449,3	2,5	3,3
Belgia <i>Belgium</i>	4381084,3	2932457,4	1448626,9	3,0	2,7
Chile <i>Chile</i>	49902,6	10090,9	39811,7	0,0	0,0
Czechy <i>Czech Republic</i>	5737748,5	6566837,0	-829088,5	4,0	6,0
Dania <i>Denmark</i>	4148346,2	2878219,3	1270126,9	2,9	2,7
Estonia <i>Estonia</i>	382834,0	302962,7	79871,3	0,3	0,3
Finlandia <i>Finland</i>	2536369,6	1019075,4	1517294,2	1,8	0,9
Francja <i>France</i>	7346273,7	7292753,1	53520,6	5,1	6,7
Grecja <i>Greece</i>	253259,0	#	#	0,2	#
Hiszpania <i>Spain</i>	2048205,1	2690399,6	-642194,5	1,4	2,5
Holandia <i>Netherlands</i>	9752003,6	6357826,6	3394177,0	6,8	5,9
Irlandia <i>Ireland</i>	4101611,1	3616770,1	484841,0	2,9	3,3
Islandia <i>Iceland</i>	48675,3	#	#	0,0	#
Izrael <i>Israel</i>	553085,4	408505,7	144579,7	0,4	0,4
Japonia <i>Japan</i>	395578,4	620558,1	-224979,7	0,3	0,6
Kanada <i>Canada</i>	1023309,7	440443,3	582866,4	0,7	0,4
Korea Południowa <i>South Korea</i>	1017316,9	380516,3	636800,6	0,7	0,4
Luksemburg <i>Luxembourg</i>	2922459,3	1531708,4	1390750,9	2,0	1,4
Meksyk <i>Mexico</i>	98218,8	162451,8	-64233,0	0,1	0,2
Niemcy <i>Germany</i>	40016054,5	26811194,9	13204859,6	27,8	24,7
Norwegia <i>Norway</i>	2442758,9	1200259,2	1242499,7	1,7	1,1
Nowa Zelandia <i>New Zealand</i>	60383,3	56929,8	3453,5	0,0	0,1
Portugalia <i>Portugal</i>	378374,2	528453,7	-150079,5	0,3	0,5
Słowacja <i>Slovakia</i>	3038471,7	2984126,5	54345,2	2,1	2,7
Słowenia <i>Slovenia</i>	283866,9	210335,9	73531,0	0,2	0,2
Stany Zjednoczone <i>United States</i>	9827147,3	6446526,6	3380620,7	6,8	5,9
Szwajcaria <i>Switzerland</i>	14771044,4	6208514,3	8562530,1	10,2	5,7
Szwecja <i>Sweden</i>	5162126,7	2950310,1	2211816,6	3,6	2,7
Turcja <i>Turkey</i>	357595,6	1158909,4	-801313,8	0,2	1,1
Węgry <i>Hungary</i>	1691219,9	1201270,7	489949,2	1,2	1,1
Wielka Brytania <i>United Kingdom</i>	11884162,8	10877442,4	1006720,4	8,2	10,0
Włochy <i>Italy</i>	3452405,2	5559291,8	-2106886,6	2,4	5,1

**TABL. 35. WYMIANA USŁUG Z KRAJAMI OECD WEDŁUG KRAJÓW**  
**W 2015 R. (cd.)**  
**TRADE IN SERVICES WITH OECD COUNTRIES BY COUNTRIES**  
**IN 2015 (cont.)**

KRAJ COUNTRY	Usługi Services		
	dostarczone provided	nabyte acquired	saldo balance
<b>W tys. euro</b> <i>In thous. euro</i>			
<b>OGÓŁEM</b> <b>TOTAL</b>	<b>34445289</b>	<b>25943488</b>	<b>8501801</b>
Australia <i>Australia</i>	81837	47308	34529
Austria <i>Austria</i>	863156	850381	12775
Belgia <i>Belgium</i>	1047129	700891	346238
Chile <i>Chile</i>	11927	2412	9515
Czechy <i>Czech Republic</i>	1371388	1569549	-198161
Dania <i>Denmark</i>	991502	687927	303575
Estonia <i>Estonia</i>	91502	72412	19090
Finlandia <i>Finland</i>	606221	243571	362650
Francja <i>France</i>	1755844	1743051	12793
Grecja <i>Greece</i>	60532	#	#
Hiszpania <i>Spain</i>	489544	643036	-153492
Holandia <i>Netherlands</i>	2330841	1519593	811248
Irlandia <i>Ireland</i>	980332	864449	115883
Islandia <i>Iceland</i>	11634	#	#
Izrael <i>Israel</i>	132194	97638	34556
Japonia <i>Japan</i>	94548	148320	-53772
Kanada <i>Canada</i>	244583	105271	139312
Korea Południowa <i>South Korea</i>	243150	90948	152202
Luksemburg <i>Luxembourg</i>	698501	366096	332405
Meksyk <i>Mexico</i>	23475	38828	-15353
Niemcy <i>Germany</i>	9564295	6408183	3156112
Norwegia <i>Norway</i>	583847	286876	296971
Nowa Zelandia <i>New Zealand</i>	14432	13607	825
Portugalia <i>Portugal</i>	90436	126306	-35870
Słowacja <i>Slovakia</i>	726230	713240	12990
Słowenia <i>Slovenia</i>	67847	50273	17574
Stany Zjednoczone <i>United States</i>	2348801	1540794	808007
Szwajcaria <i>Switzerland</i>	3530449	1483906	2046543
Szwecja <i>Sweden</i>	1233807	705158	528649
Turcja <i>Turkey</i>	85469	276993	-191524
Węgry <i>Hungary</i>	404221	287117	117104
Wielka Brytania <i>United Kingdom</i>	2840451	2599833	240618
Włochy <i>Italy</i>	825164	1328734	-503570

**TABL. 35. WYMIANA USŁUG Z KRAJAMI OECD WEDŁUG KRAJÓW  
W 2015 R. (dok.)  
TRADE IN SERVICES WITH OECD COUNTRIES BY COUNTRIES  
IN 2015 (cont.)**

KRAJ COUNTRY	Usługi Services		
	dostarczone provided	nabyte acquired	saldo balance
<b>W tys. dol. USA In thous. USD</b>			
<b>OGÓŁEM TOTAL</b>	<b>38225948</b>	<b>28791003</b>	<b>9434945</b>
Australia <i>Australia</i>	90819	52500	38319
Austria <i>Austria</i>	957895	943718	14177
Belgia <i>Belgium</i>	1162060	777820	384240
Chile <i>Chile</i>	13236	2677	10559
Czechy <i>Czech Republic</i>	1521909	1741820	-219911
Dania <i>Denmark</i>	1100328	763433	336895
Estonia <i>Estonia</i>	101545	80359	21186
Finlandia <i>Finland</i>	672759	270305	402454
Francja <i>France</i>	1948562	1934366	14196
Grecja <i>Greece</i>	67176	#	#
Hiszpania <i>Spain</i>	543276	713615	-170339
Holandia <i>Netherlands</i>	2586670	1686381	900289
Irlandia <i>Ireland</i>	1087932	959330	128602
Islandia <i>Iceland</i>	12911	#	#
Izrael <i>Israel</i>	146703	108354	38349
Japonia <i>Japan</i>	104925	164600	-59675
Kanada <i>Canada</i>	271428	116825	154603
Korea Południowa <i>South Korea</i>	269838	100930	168908
Luksemburg <i>Luxembourg</i>	775168	406278	368890
Meksyk <i>Mexico</i>	26052	43090	-17038
Niemcy <i>Germany</i>	10614057	7111534	3502523
Norwegia <i>Norway</i>	647929	318363	329566
Nowa Zelandia <i>New Zealand</i>	16016	15100	916
Portugalia <i>Portugal</i>	100362	140170	-39808
Słowacja <i>Slovakia</i>	805939	791525	14414
Słowenia <i>Slovenia</i>	75294	55791	19503
Stany Zjednoczone <i>United States</i>	2606601	1709909	896692
Szwajcaria <i>Switzerland</i>	3917945	1646777	2271168
Szwecja <i>Sweden</i>	1369228	782555	586673
Turcja <i>Turkey</i>	94850	307395	-212545
Węgry <i>Hungary</i>	448588	318631	129957
Wielka Brytania <i>United Kingdom</i>	3152214	2885187	267027
Włochy <i>Italy</i>	915733	1474574	-558841

**TABL. 36. WYMIANA USŁUG Z KRAJAMI OECD WEDŁUG KLASYFIKACJI EBOPS**  
**W 2015 R. (ceny bieżące)**  
**TRADE IN SERVICES WITH OECD COUNTRIES BY EPOBS CLASSIFICATION**  
**IN 2015 (current prices)**

WYSZCZEGÓLNIENIE SPECIFICATION	Usługi Services			Struktura Structure	
	dostarczone provided	nabyte acquired	saldo balance	dostarczone provided	nabyte acquired
<b>W tys. zł</b> <b>In thous. zł</b>					
<b>OGÓŁEM .....</b>	<b>144115648,1</b>	<b>108544961,5</b>	<b>35570686,6</b>	<b>100,0</b>	<b>100,0</b>
<b>TOTAL</b>					
Usługi produkcyjne w odniesieniu do nakładów rzeczowych będących własnością osób trzecich (usługi uszlachetniania) .....	12757213,3	1244942,3	11512271,0	8,8	1,2
<i>Manufacturing services on physical inputs owned by others</i>					
Usługi napraw i konserwacji (gdzie indziej niezaliczone) .....	3796373,6	2802445,6	993928,0	2,6	2,6
<i>Repair and maintenance services (not included elsewhere)</i>					
Transport .....	40179945,8	21406406,4	18773539,4	28,0	
<i>Transport</i>					
Podróże .....	24967549,1	24692237,3	275311,8	17,3	22,8
<i>Travel</i>					
Usługi budowlane .....	5111485,5	3693896,2	1417589,3	3,5	3,4
<i>Construction services</i>					
Usługi ubezpieczeniowe i emerytalno-rentowe .....	1255399,0	2649894,0	-1394495,0	0,9	2,4
<i>Insurance and pension services</i>					
Usługi finansowe .....	2141806,9	2969652,9	-827846,0	1,5	2,7
<i>Financial services</i>					
Oplaty z tytułu użytkowania własności intelektualnej .....	#	8653759,3	#	#	8,0
<i>Charges for the use of intellectual property</i>					
Usługi telekomunikacyjne, informatyczne i informacyjne .....	15504465,2	9738804,3	5765660,9	10,8	9,0
<i>Telecommunication, computer and information services</i>					
Pozostałe usługi gospodarcze .....	35550654,1	28048065,1	7502589,0	24,6	25,8
<i>Other business services</i>					
w tym: of which:					
usługi prawne, księgowo, doradztwo w zakresie zarządzania i public relations .....	11899731,4	13214113,0	-1314381,6	33,5	12,2
<i>legal, accounting, management consulting and public relations</i>					
reklama, badanie rynku i sondaże opinii publicznej .....	6648589,4	2948617,7	3699971,7	18,7	2,7
<i>advertising, market research and public opinion polling</i>					
usługi architektoniczne, inżynierskie i pozostałe usługi techniczne .....	3894013,8	3685772,2	208241,6	10,9	3,4
<i>architectural, engineering and other technical services</i>					
Usługi kulturalne, rekreacyjne i świadczone dla ludności .....	1572477,9	2414666,9	-842189,0	1,1	2,2
<i>Personal, cultural and recreational services</i>					
Usługi rządowe (gdzie indziej niezaliczone) .....	#	230191,1	#	#	0,2
<i>Government services (not included elsewhere)</i>					

TABLE 36. WYMIANA USŁUG Z KRAJAMI OECD WEDŁUG KLASYFIKACJI EBOPS  
W 2015 R. (cd.)  
TRADE IN SERVICES WITH OECD COUNTRIES BY EPOBS CLASSIFICATION  
IN 2015 (cont.)

WYSZCZEGÓLNIENIE SPECIFICATION	Usługi Services		
	dostarczone provided	nabyte acquired	saldo balance
<b>W tys. euro</b> <i>In thous. euro</i>			
<b>OGÓŁEM</b> .....	<b>34445289</b>	<b>25943488</b>	<b>8501801</b>
<b>TOTAL</b>			
Usługi produkcyjne w odniesieniu do nakładów rzeczowych będących własnością osób trzecich (usługi uszlachetniania) .....	3049120	297555	2751565
<i>Manufacturing services on physical inputs owned by others</i>			
Usługi napraw i konserwacji (gdzie indziej niezaliczone) .....	907377	669817	237560
<i>Repair and maintenance services (not included elsewhere)</i>			
Transport .....	9603467	5116376	4487091
<i>Transport</i>			
Podróże .....	5967530	5901727	65803
<i>Travel</i>			
Usługi budowlane .....	1221704	882883	338821
<i>Construction services</i>			
Usługi ubezpieczeniowe i emerytalno-rentowe .....	300055	633355	-333300
<i>Insurance and pension services</i>			
Usługi finansowe .....	511916	709781	-197865
<i>Financial services</i>			
Oplaty z tytułu użytkowania własności intelektualnej .....	#	2068348	#
<i>Charges for the use of intellectual property</i>			
Usługi telekomunikacyjne, informatyczne i informacyjne .....	3705745	2327686	1378059
<i>Telecommunication, computer and information services</i>			
Pozostałe usługi gospodarcze .....	8497013	6703809	1793204
<i>Other business services</i>			
w tym: <i>of which:</i>			
usługi prawne, księgowe, doradztwo w zakresie zarządzania i public relations .....	2844172	3158324	-314152
<i>legal, accounting, management consulting and public relations</i>			
reklama, badanie rynku i sondaże opinii publicznej .....	1589089	704753	884336
<i>advertising, market research and public opinion polling</i>			
usługi architektoniczne, inżynierskie i pozostałe usługi techniczne .....	930714	880942	49772
<i>architectural, engineering and other technical services</i>			
Usługi kulturalne, rekreacyjne i świadczone dla ludności .....	375840	577133	-201293
<i>Personal, cultural and recreational services</i>			
Usługi rządowe (gdzie indziej niezaliczone) .....	#	55018	#
<i>Government services (not included elsewhere)</i>			



**TABL. 36. WYMIANA USŁUG Z KRAJAMI OECD WEDŁUG KLASYFIKACJI EBOPS**  
**W 2015 R. (dok.)**  
**TRADE IN SERVICES WITH OECD COUNTRIES BY EPOBS CLASSIFICATION**  
**IN 2015 (cont.)**

WYSZCZEGÓLNIENIE SPECIFICATION	Usługi Services		
	dostarczone provided	nabyte acquired	saldo balance
<b>W tys. dol. USA</b> <b>In thous. USA</b>			
<b>OGÓŁEM .....</b> <b>TOTAL</b>	<b>38225948</b>	<b>28791003</b>	<b>9434945</b>
Usługi produkcyjne w odniesieniu do nakładów rzeczowych będących własnością osób trzecich (usługi uszlachetniania) .....	3383786	330215	3053571
<i>Manufacturing services on physical inputs owned by others</i>			
Usługi napraw i konserwacji (gdzie indziej niezaliczone) .....	1006969	743335	263634
<i>Repair and maintenance services (not included elsewhere)</i>			
Transport .....	10657528	5677941	4979587
<i>Transport</i>			
Podróże .....	6622516	6549491	73025
<i>Travel</i>			
Usługi budowlane .....	1355796	979787	376009
<i>Construction services</i>			
Usługi ubezpieczeniowe i emerytalno-rentowe .....	332988	702871	-369883
<i>Insurance and pension services</i>			
Usługi finansowe .....	568103	787685	-219582
<i>Financial services</i>			
Opłaty z tytułu użytkowania własności intelektualnej .....	#	2295366	#
<i>Charges for the use of intellectual property</i>			
Usługi telekomunikacyjne, informatyczne i informacyjne .....	4112481	2583169	1529312
<i>Telecommunication, computer and information services</i>			
Pozostałe usługi gospodarcze .....	9429634	7439608	1990026
<i>Other business services</i>			
w tym: <i>of which:</i>			
usługi prawne, księgowo, doradztwo w zakresie zarządzania i pu- blic relations .....	3156344	3504977	-348633
<i>legal, accounting, management consulting and public relations</i>			
reklama, badanie rynku i sondaże opinii publicznej .....	1763505	782106	981399
<i>advertising, market research and public opinion polling</i>			
usługi architektoniczne, inżynieryjne i pozostałe usługi techniczne <i>architectural, engineering and other technical services</i>	1032868	977632	55236
Usługi kulturalne, rekreacyjne i świadczone dla ludności .....	417092	640478	-223386
<i>Personal, cultural and recreational services</i>			
Usługi rządowe (gdzie indziej niezaliczone) .....	#	61057	#
<i>Government services (not included elsewhere)</i>			

U w a g a. Niedokładności, które mogą pojawić się w sumowaniu, wynikają z przyjętych zaokrągleń.  
*N o t e. Inaccuracies in totals may appear due to adopted rounding of numbers.*

TABL. 37. BILANS PŁATNICZY POLSKI NA BAZIE TRANSAKCJI  
BALANCE OF PAYMENTS OF POLAND ON A TRANSACTION BASIS

WYSZCZEGÓLNIENIE SPECIFICATION	2012	2013	2014	2015
	w milionach dolarów USA in million USD			
<b>RACHUNEK BIEŻĄCY</b> .....	<b>-18605</b>	<b>-6744</b>	<b>-11444</b>	<b>-2932</b>
<b>CURRENT ACCOUNT</b>				
<b>Saldo obrotów towarowych</b> .....	<b>-10495</b>	<b>-453</b>	<b>-4291</b>	<b>2464</b>
<b>Balance on goods</b>				
Towary: eksport .....	181259	198107	210628	191023
Goods: exports				
import .....	191754	198560	214919	188559
imports				
<b>Saldo usług</b> .....	<b>7716</b>	<b>10145</b>	<b>12046</b>	<b>12113</b>
<b>Balance on services</b>				
Przychody .....	41024	44629	48723	45096
Services: Credit				
Rozchody .....	33308	34484	36677	32983
Services: Debit				
<b>Saldo dochodów pierwotnych</b> .....	<b>-15626</b>	<b>-15896</b>	<b>-18649</b>	<b>-16559</b>
<b>Balance on Primary Income</b>				
Przychody .....	14968	15263	15443	12447
Primary income: Credit				
Rozchody .....	30594	31159	34092	29006
Primary income: Debit				
<b>Saldo dochodów wtórnych</b> .....	<b>-200</b>	<b>-540</b>	<b>-550</b>	<b>-950</b>
<b>Balance on Secondary Income</b>				
Przychody .....	7819	8028	7884	6443
Secondary income: Credit				
Rozchody .....	8019	8568	8434	7393
Secondary income: Debit				
<b>RACHUNEK KAPITAŁOWY</b> .....	<b>10958</b>	<b>11964</b>	<b>13305</b>	<b>11331</b>
<b>CAPITAL ACCOUNT</b>				
Przychody .....	11618	12620	14340	12025
Capital account: Credit				
Rozchody .....	660	656	1035	694
Capital account: Debit				
<b>RACHUNEK FINANSOWY</b> .....	<b>-11475</b>	<b>-6017</b>	<b>-6351</b>	<b>1519</b>
<b>FINANCIAL ACCOUNT</b>				
<b>Inwestycje bezpośrednie — aktywa</b> .....	<b>1327</b>	<b>-3411</b>	<b>6799</b>	<b>4252</b>
<b>Direct investment — assets</b>				
Akcje i inne formy udziałów kapitałowych .....	-68	-351	4337	3153
Equity and investment fund shares				
Instrumenty dłużne .....	1395	-3060	2462	1099
Debt instruments				
<b>Inwestycje bezpośrednie — pasywa</b> .....	<b>7358</b>	<b>795</b>	<b>19776</b>	<b>14067</b>
<b>Direct investment — liabilities</b>				
Akcje i inne formy udziałów kapitałowych .....	2654	-2636	11758	12055
Equity and investment fund shares				
Instrumenty dłużne .....	4704	3431	8018	2012
Debt instruments				

TABL. 37. BILANS PŁATNICZY POLSKI NA BAZIE TRANSAKCJI (dok.)  
BALANCE OF PAYMENTS OF POLAND ON A TRANSACTION BASIS (cont.)

WYSZCZEGÓLNIENIE SPECIFICATION	2012	2013	2014	2015
	w milionach dolarów USA in million USD			
<b>RACHUNEK FINANSOWY (dok.)</b> <b>FINANCIAL ACCOUNT (cont.)</b>				
<b>Inwestycje portfelowe — aktywa</b> .....	<b>445</b>	<b>2162</b>	<b>5866</b>	<b>11049</b>
<i>Portfolio investment — assets</i>				
Udziałowe papiery wartościowe .....	567	1185	2613	9932
<i>Equity securities</i>				
Dłużne papiery wartościowe .....	-122	977	3253	1117
<i>Debt securities</i>				
<b>Inwestycje portfelowe — pasywa</b> .....	<b>20100</b>	<b>2399</b>	<b>3616</b>	<b>7760</b>
<i>Portfolio investment — liabilities</i>				
Udziałowe papiery wartościowe .....	3613	2648	3146	4115
<i>Equity securities</i>				
Dłużne papiery wartościowe .....	16487	-249	470	3645
<i>Debt securities</i>				
<b>Pozostałe inwestycje — aktywa</b> .....	<b>2125</b>	<b>1559</b>	<b>4453</b>	<b>5324</b>
<i>Other investment — assets</i>				
NBP .....	0	1	2	1
<i>Monetary authorities</i>				
Sektor rządowy .....	319	58	-5	40
<i>General government</i>				
Monetarne Instytucje Finansowe (z wyłączeniem NBP) .....	112	-1001	859	67
<i>MFIs (except the Central Bank)</i>				
Pozostałe sektory .....	1694	2501	3597	5216
<i>Other sectors</i>				
<b>Pozostałe inwestycje — pasywa</b> .....	<b>-3615</b>	<b>3368</b>	<b>317</b>	<b>-2535</b>
<i>Other investment — liabilities</i>				
NBP .....	371	1888	-1480	-50
<i>Monetary authorities</i>				
Sektor rządowy .....	1829	2843	2503	-33
<i>General government</i>				
Monetarne Instytucje Finansowe (z wyłączeniem NBP) .....	-4763	192	1279	-1901
<i>MFIs (except the Central Bank)</i>				
Pozostałe sektory .....	-1052	-1555	-1985	-551
<i>Other sectors</i>				
<b>Pochodne instrumenty finansowe</b> .....	<b>-2732</b>	<b>-710</b>	<b>-64</b>	<b>-949</b>
<i>Financial derivatives</i>				
<b>Oficjalne aktywa rezerwowe</b> .....	<b>11203</b>	<b>945</b>	<b>304</b>	<b>1135</b>
<i>Official reserve assets</i>				
<b>SALDO BŁĘDÓW I OPUSZCZEŃ</b> .....	<b>-3828</b>	<b>-11237</b>	<b>-8212</b>	<b>-6880</b>
<b>NET ERRORS AND OMISSIONS</b>				

Źródło: dane Narodowego Banku Polskiego.

Source: data of the National Bank of Poland.



TABL. 38. ZADŁUŻENIE ZAGRANICZNE POLSKI (cd.)  
EXTERNAL DEBT OF POLAND (cont.)

POZYCJA ZADŁUŻENIA ZAGRANICZNEGO ITEMS	Stan na koniec roku w milionach dolarów USA Stock at the end of period in million USD								
	2007	2008	2009	2010	2011	2012	2013	2014	2015
<b>NARODOWY BANK POLSKI (dok.) CENTRAL BANK (cont.)</b>									
<b>Długoterminowe ..... Long-term</b>	<b>0</b>	<b>0</b>	<b>2049</b>	<b>2022</b>	<b>2002</b>	<b>2006</b>	<b>2007</b>	<b>1888</b>	<b>1809</b>
SDR-y alokacja ..... Special drawing rights (SDRs), Allocation	0	0	2049	2022	2002	2006	2007	1888	1809
Rachunki bieżące i depozyty ..... Currency and deposits	—	—	—	—	—	—	—	—	—
Dłużne papiery wartościowe ..... Debt securities	—	—	—	—	—	—	—	—	—
Kredyty i pożyczki ..... Loans	0	0	0	0	0	0	0	0	0
Kredyty handlowe ..... Trade credit	—	—	—	—	—	—	—	—	—
Pozostałe pasywa dłużne ..... Other debt liabilities	0	0	0	0	0	0	0	0	0
<b>MIF Z WYLĄCZENIEM NBP ..... MFIs, EXCEPT THE CENTRAL BANK</b>	<b>40164</b>	<b>60041</b>	<b>61839</b>	<b>69136</b>	<b>66177</b>	<b>64402</b>	<b>67294</b>	<b>60915</b>	<b>54627</b>
<b>Krótkoterminowe ..... Short-term</b>	<b>17483</b>	<b>29188</b>	<b>29913</b>	<b>23494</b>	<b>21371</b>	<b>18033</b>	<b>19903</b>	<b>14591</b>	<b>15107</b>
Rachunki bieżące i depozyty ..... Currency and deposits	16537	26179	28052	20860	18953	15480	16590	11303	11748
Dłużne papiery wartościowe ..... Debt securities	137	100	14	20	2	2	2	0	0
Kredyty i pożyczki ..... Loans	809	2909	1801	1670	1558	1121	1865	1911	2076
Kredyty handlowe ..... Trade credit	—	—	—	—	—	—	—	—	—
Pozostałe pasywa dłużne ..... Other debt liabilities	0	0	46	944	858	1430	1446	1377	1283
<b>Długoterminowe ..... Long-term</b>	<b>22681</b>	<b>30853</b>	<b>31926</b>	<b>45642</b>	<b>44806</b>	<b>46369</b>	<b>47391</b>	<b>46324</b>	<b>39520</b>
Rachunki bieżące i depozyty ..... Currency and deposits	0	0	0	10657	10514	8787	9227	8907	6349
Dłużne papiery wartościowe ..... Debt securities	1571	1190	1150	1627	1505	1778	1938	1669	1633
Kredyty i pożyczki ..... Loans	21110	29663	30776	32321	32216	35196	35615	34856	30894
Kredyty handlowe ..... Trade credit	—	—	—	—	—	—	—	—	—
Pozostałe pasywa dłużne ..... Other debt liabilities	0	0	0	1037	571	608	611	892	644

TABL. 38. ZADŁUŻENIE ZAGRANICZNE POLSKI (dok.)  
EXTERNAL DEBT OF POLAND (cont.)

POZYCJA ZADŁUŻENIA ZAGRANICZNEGO ITEMS	Stan na koniec roku w milionach dolarów USA Stock at the end of period in million USD								
	2007	2008	2009	2010	2011	2012	2013	2014	2015
<b>POZOSTAŁE SEKTORY</b> .....	<b>59733</b>	<b>66977</b>	<b>72386</b>	<b>59573</b>	<b>61478</b>	<b>63639</b>	<b>64292</b>	<b>57687</b>	<b>53207</b>
<b>OTHER SEKTORS</b>									
<b>Krótkoterminowe</b> .....	<b>19599</b>	<b>19920</b>	<b>20464</b>	<b>18868</b>	<b>19924</b>	<b>20660</b>	<b>20903</b>	<b>19209</b>	<b>17945</b>
<b>Short-term</b>									
Rachunki bieżące i depozyty .....	0	0	0	0	47	14	3	3	87
<i>Currency and deposits</i>									
Dłużne papiery wartościowe .....	377	387	113	2	2	17	3	1	0
<i>Debt securities</i>									
Kredyty i pożyczki .....	809	921	968	3214	2930	3596	3000	3157	3344
<i>Loans</i>									
Kredyty handlowe .....	16629	16286	16643	15278	16312	16074	17110	14888	14026
<i>Trade credit</i>									
Pozostałe pasywa dłużne .....	1784	2326	2740	374	633	959	787	1160	488
<i>Other debt liabilities</i>									
<b>Długoterminowe</b> .....	<b>40134</b>	<b>47057</b>	<b>51922</b>	<b>40705</b>	<b>41554</b>	<b>42979</b>	<b>43389</b>	<b>38478</b>	<b>35262</b>
<b>Long-term</b>									
Rachunki bieżące i depozyty .....	0	0	0	0	0	0	0	0	0
<i>Currency and deposits</i>									
Dłużne papiery wartościowe .....	4464	4208	5319	1114	1131	995	1120	1061	1255
<i>Debt securities</i>									
Kredyty i pożyczki .....	35411	42582	46296	39071	39738	41369	41724	36782	33466
<i>Loans</i>									
Kredyty handlowe .....	0	0	0	0	0	0	0	0	0
<i>Trade credit</i>									
Rezerwa ubezpieczeniowo-techniczna	259	267	307	313	278	380	354	352	319
<i>Insurance technical reserves</i>									
Pozostałe pasywa dłużne .....	0	0	0	207	407	235	191	283	222
<i>Other debt liabilities</i>									
<b>INWESTYCJE BEZPOŚREDNIE:</b>									
<b>INSTRUMENTY DŁUŻNE</b> .....	<b>46957</b>	<b>48628</b>	<b>54047</b>	<b>71875</b>	<b>74939</b>	<b>83492</b>	<b>90774</b>	<b>86564</b>	<b>80282</b>
<b>DIRECT INVESTMENT: INTER-</b>									
<b>COMPANY LENDING</b>									
Inwestor bezpośredni w podmiotach									
bepośredniego inwestowania .....	46566	48214	53487	30185	28523	31147	35866	35612	32510
<i>Direct investors in direct investment</i>									
<i>enterprises</i>									
Podmioty bezpośredniego inwestowa-									
nia w inwestorach bezpośrednich .....	391	414	560	4853	4739	5626	5997	7228	6782
<i>Direct investment enterprises in direct</i>									
<i>investors</i>									
Między innymi podmiotami w grupie									
<i>Between fellow enterprises</i>	0	0	0	36837	41677	46719	48911	43724	40990
<b>ZADŁUŻENIE ZAGRANICZNE</b>									
<b>BRUTTO</b> .....	<b>233604</b>	<b>245016</b>	<b>280492</b>	<b>319323</b>	<b>324338</b>	<b>368961</b>	<b>384083</b>	<b>356702</b>	<b>329967</b>
<b>GROSS EXTERNAL DEBT POS-</b>									
<b>ITION</b>									

Źródło: dane Narodowego Banku Polskiego.  
Source: data of the National Bank of Poland.

## **Część II *Part II***

### **HANDEL ZAGRANICZNY POLSKI — DANE SZCZEGÓŁOWE**

### ***FOREIGN TRADE OF POLAND — DETAILED DATA***

U W A G A. W tablicach 39 i 40 dane prezentowane są w zakresie rzeczywistym (tylko z deklaracji INTRASTAT i zgłoszeń celnych), bez danych doszacowanych.

*NOTE. In tables 39 and 40 data are presented in their real scope (only from INTRASTAT declarations and customs declarations), without estimations.*

TABL. 39. IMPORT I EKSPORT TOWARÓW WEDŁUG NOMENKLATURY SITC  
Z WYMIENIENIEM KRAJÓW W 2015 R.  
IMPORTS AND EXPORTS ACCORDING TO SITC NOMENCLATURE  
BY COUNTRIES IN 2015

U w a g a. Hongkong — Chiny — Specjalny Region Administracyjny Hongkong  
Makau — Chiny — Specjalny Region Administracyjny Makau,  
Macedonia — Macedonia,  
Tajwan — Chiny — Tajwan.

N o t e. Hong Kong — China — Hong Kong Special Administrative Region  
Macao — China — Macao Special Administrative Region,  
Macedonia — Macedonia (The former Yugoslav Republic of Macedonia),  
Taiwan — China — Taiwan.

WAŻNIEJSZE TOWARY MAJOR COMMODITIES	Wartość Value		WAŻNIEJSZE TOWARY MAJOR COMMODITIES	Wartość Value	
	w tys. zł in thous. zł	w tys. dol. USA in thous. USD		w tys. zł in thous. zł	w tys. dol. USA in thous. USD
WAŻNIEJSZE KRAJE MAJOR COUNTRIES			WAŻNIEJSZE KRAJE MAJOR COUNTRIES		
<b>001 Zwierzęta żywe</b> <i>Live animals</i>			<b>011 Mięso wołowe świeże, schłodzone lub zamrożone</b> <i>Meat of bovine animals, fresh, chilled or frozen</i>		
<b>Import Imports</b> .....	<b>2197890,2</b>	<b>587208</b>	<b>Import Imports</b> .....	<b>244835,8</b>	<b>65248</b>
Dania <i>Denmark</i> .....	952153,0	254015	Niemcy <i>Germany</i> .....	37424,3	10044
Niemcy <i>Germany</i> .....	421326,6	112818	Irlandia <i>Ireland</i> .....	34149,8	9111
Holandia <i>Netherlands</i> .....	204778,9	54709	Włochy <i>Italy</i> .....	33239,2	8785
Słowacja <i>Slovakia</i> .....	159114,9	42496	Litwa <i>Lithuania</i> .....	25937,5	6944
Litwa <i>Lithuania</i> .....	126387,0	33842	Czechy <i>Czech Republic</i> .....	21900,3	5857
Czechy <i>Czech Republic</i> .....	99350,5	26579	Wielka Brytania <i>United Kingdom</i> .....	20475,1	5461
Węgry <i>Hungary</i> .....	61410,3	16421	Słowacja <i>Slovakia</i> .....	19534,8	5208
Łotwa <i>Latvia</i> .....	42971,2	11504	Holandia <i>Netherlands</i> .....	15684,4	4156
Estonia <i>Estonia</i> .....	31879,2	8529	Dania <i>Denmark</i> .....	9356,6	2488
Wielka Brytania <i>United Kingdom</i> .....	28280,0	7559	Francja <i>France</i> .....	7563,5	2019
Francja <i>France</i> .....	22887,3	6122	Węgry <i>Hungary</i> .....	3896,5	1033
Austria <i>Austria</i> .....	13744,1	3667	Norwegia <i>Norway</i> .....	2875,3	754
Włochy <i>Italy</i> .....	12725,9	3387	Hiszpania <i>Spain</i> .....	2777,2	735
Belgia <i>Belgium</i> .....	7167,2	1920	<b>Eksport Exports</b> .....	<b>5000711,2</b>	<b>1333747</b>
Szwecja <i>Sweden</i> .....	4741,4	1255	Włochy <i>Italy</i> .....	1195379,1	319670
<b>Eksport Exports</b> .....	<b>620430,0</b>	<b>165448</b>	Niemcy <i>Germany</i> .....	710819,1	189789
Niemcy <i>Germany</i> .....	134583,8	36039	Holandia <i>Netherlands</i> .....	506867,6	135439
Włochy <i>Italy</i> .....	112947,7	30163	Hiszpania <i>Spain</i> .....	329470,6	87877
Ukraina <i>Ukraine</i> .....	80228,8	21282	Francja <i>France</i> .....	311487,3	83264
Rosja <i>Russia</i> .....	47908,4	12668	Wielka Brytania <i>United Kingdom</i> .....	293777,0	78512
Holandia <i>Netherlands</i> .....	27961,1	7476	Szwecja <i>Sweden</i> .....	163379,2	43587
Białoruś <i>Belarus</i> .....	27407,7	7308	Grecja <i>Greece</i> .....	147145,5	39336
Grecja <i>Greece</i> .....	22990,4	6179	Dania <i>Denmark</i> .....	133054,3	35497
Hiszpania <i>Spain</i> .....	22503,2	6032	Turcja <i>Turkey</i> .....	126847,1	32813
Chorwacja <i>Croatia</i> .....	21580,1	5753	Czechy <i>Czech Republic</i> .....	125371,3	33479
Bośnia i Hercegowina <i>Bosnia and Herzegovina</i> .....	20675,3	5502	Bośnia i Hercegowina <i>Bosnia and Herzegovina</i> .....	123795,3	32864
Czechy <i>Czech Republic</i> .....	19125,0	5111	Izrael <i>Israel</i> .....	86315,6	22574
Uzbekistan <i>Uzbekistan</i> .....	18606,2	4931	Portugalia <i>Portugal</i> .....	84461,0	22682
Litwa <i>Lithuania</i> .....	18472,9	4947	Uzbekistan <i>Uzbekistan</i> .....	82292,7	21673
Belgia <i>Belgium</i> .....	4835,3	1291	Słowacja <i>Slovakia</i> .....	77583,7	20695
Liban <i>Lebanon</i> .....	4832,6	1248	Irlandia <i>Ireland</i> .....	58526,4	15661
Węgry <i>Hungary</i> .....	4637,6	1219	Chorwacja <i>Croatia</i> .....	56060,9	14958
Egipt <i>Egypt</i> .....	3580,6	972	Austria <i>Austria</i> .....	46510,8	12406
Francja <i>France</i> .....	3378,5	908	Hongkong <i>Hong Kong</i> .....	40995,8	10923
Zjednoczone Emiraty Arabskie <i>United Arab Emirates</i> .....	3095,3	821	Bułgaria <i>Bulgaria</i> .....	35399,0	9436
Indie <i>India</i> .....	2876,4	743	Macedonia <i>Macedonia</i> .....	29731,7	7901
			Kazachstan <i>Kazakhstan</i> .....	28695,5	7613
			Węgry <i>Hungary</i> .....	27070,2	7191



TABLE 39. IMPORT I EKSPORT TOWARÓW WEDŁUG NOMENKLATURY SITC  
Z WYMIENIENIEM KRAJÓW W 2015 R. (cd.)  
IMPORTS AND EXPORTS ACCORDING TO SITC NOMENCLATURE  
BY COUNTRIES IN 2015 (cont.)

WAŻNIEJSZE TOWARY MAJOR COMMODITIES	Wartość Value		WAŻNIEJSZE TOWARY MAJOR COMMODITIES	Wartość Value	
	WAŻNIEJSZE KRAJE MAJOR COUNTRIES	w tys. zł in thous. zł		w tys. dol. USA in thous. USD	WAŻNIEJSZE KRAJE MAJOR COUNTRIES
Kosowo <i>Kosovo</i> .....	25713,2	6810	Stany Zjednoczone <i>United States</i> .....	271147,6	71946
Belgia <i>Belgium</i> .....	23197,7	6196	Belgia <i>Belgium</i> .....	250392,2	66691
Słowenia <i>Slovenia</i> .....	18317,6	4899	Węgry <i>Hungary</i> .....	250200,4	66789
Rumunia <i>Romania</i> .....	16395,2	4404	Bułgaria <i>Bulgaria</i> .....	235116,1	62862
Litwa <i>Lithuania</i> .....	15573,7	4158	Rumunia <i>Romania</i> .....	221249,2	59051
Finlandia <i>Finland</i> .....	11142,0	2973	Irlandia <i>Ireland</i> .....	193100,1	51417
Estonia <i>Estonia</i> .....	10672,5	2848	Łotwa <i>Latvia</i> .....	178692,1	47817
Cypr <i>Cyprus</i> .....	9101,6	2433	Dania <i>Denmark</i> .....	152034,1	40576
Turkmenistan <i>Turkmenistan</i> .....	8948,3	2375	Austria <i>Austria</i> .....	140008,3	37336
Japonia <i>Japan</i> .....	8069,7	2160	Benin <i>Benin</i> .....	126262,7	33897
Malta <i>Malta</i> .....	6022,5	1615	Chiny <i>China</i> .....	105240,0	27954
Łotwa <i>Latvia</i> .....	5720,5	1527	Chorwacja <i>Croatia</i> .....	98537,1	26474
Norwegia <i>Norway</i> .....	3262,3	854	Portugalia <i>Portugal</i> .....	92339,9	24691
<b>012 Mięso i jadalne podroby świeże, schłodzone lub zamrożone (bez mięsa wołowego) Meat and edible meat offal, fresh, chilled or frozen (except meat of bovine animals)</b>			Estonia <i>Estonia</i> .....	90503,1	24194
<b>Import Imports</b> .....	<b>5434960,0</b>	<b>1451600</b>	Kongo <i>Congo</i> .....	79757,9	21174
Niemcy <i>Germany</i> .....	1503495,1	401937	Ukraina <i>Ukraine</i> .....	70901,3	18757
Belgia <i>Belgium</i> .....	1230636,9	328618	Słowenia <i>Slovenia</i> .....	49101,4	13113
Dania <i>Denmark</i> .....	771425,3	206332	Szwecja <i>Sweden</i> .....	48869,3	13058
Holandia <i>Netherlands</i> .....	553628,7	147915	Kanada <i>Canada</i> .....	41888,8	11088
Hiszpania <i>Spain</i> .....	512902,0	136479	Grecja <i>Greece</i> .....	40831,5	10866
Wielka Brytania <i>United Kingdom</i> .....	389382,1	103945	Wietnam <i>Vietnam</i> .....	36998,9	9738
Francja <i>France</i> .....	93773,6	24977	Turkmenistan <i>Turkmenistan</i> .....	29314,8	7814
Szwecja <i>Sweden</i> .....	77655,7	20744	Liberia <i>Liberia</i> .....	27379,7	7260
Słowacja <i>Slovakia</i> .....	71919,4	19204	Macedonia <i>Macedonia</i> .....	23806,3	6311
Włochy <i>Italy</i> .....	56864,5	15191	Gabon <i>Gabon</i> .....	21668,9	5714
Węgry <i>Hungary</i> .....	53005,0	14158	Moldawia <i>Moldova</i> .....	18678,0	4949
Finlandia <i>Finland</i> .....	29479,2	7876	Cypr <i>Cyprus</i> .....	18012,7	4783
Nowa Zelandia <i>New Zealand</i> .....	21008,5	5624	Ghana <i>Ghana</i> .....	15567,6	4109
Irlandia <i>Ireland</i> .....	13956,2	3753	Białoruś <i>Belarus</i> .....	13731,4	3640
Litwa <i>Lithuania</i> .....	11985,8	3187	Finlandia <i>Finland</i> .....	12985,6	3471
Czechy <i>Czech Republic</i> .....	11269,4	2977	Togo <i>Togo</i> .....	10350,3	2740
Portugalia <i>Portugal</i> .....	9643,6	2567	Chile <i>Chile</i> .....	9605,3	2506
Rumunia <i>Romania</i> .....	7217,4	1931	Szwajcaria <i>Switzerland</i> .....	9242,3	2453
Łotwa <i>Latvia</i> .....	3731,1	998	Gwinea <i>Guinea</i> .....	9232,4	2450
Austria <i>Austria</i> .....	2820,9	752	Malta <i>Malta</i> .....	7985,4	2131
<b>Eksport Exports</b> .....	<b>10578454,8</b>	<b>2819733</b>	Demokratyczna Republika Kongo <i>Democratic Republic of the Congo</i> .....	7832,7	2071
Niemcy <i>Germany</i> .....	1975445,3	526136	Mongolia <i>Mongolia</i> .....	7433,3	1963
Wielka Brytania <i>United Kingdom</i> .....	1141375,5	304008	Malezja <i>Malaysia</i> .....	6401,9	1677
Czechy <i>Czech Republic</i> .....	843961,4	225179	Haiti <i>Haiti</i> .....	6366,8	1689
Francja <i>France</i> .....	647759,1	172980	Kazachstan <i>Kazakhstan</i> .....	6013,6	1585
Włochy <i>Italy</i> .....	628219,8	168014	Angola <i>Angola</i> .....	5671,2	1511
Holandia <i>Netherlands</i> .....	620508,2	165746	Bośnia i Hercegowina <i>Bosnia and Herzegovina</i> .....	5458,8	1431
Słowacja <i>Slovakia</i> .....	562246,2	150276	Serbia <i>Serbia</i> .....	4838,7	1294
Hiszpania <i>Spain</i> .....	369292,3	98099	Zjednoczone Emiraty Arabskie <i>United Arab Emirates</i> .....	4827,8	1293
Hongkong <i>Hong Kong</i> .....	355397,9	93907	Japonia <i>Japan</i> .....	4567,6	1219
Litwa <i>Lithuania</i> .....	321298,5	85819	Francuskie Terytoria Płd. <i>French Southern Territories</i> .....	4193,4	1122
			Uzbekistan <i>Uzbekistan</i> .....	3979,8	1057
			Kosowo <i>Kosovo</i> .....	3910,3	1031

TABLE. 39. IMPORT I EKSPORT TOWARÓW WEDŁUG NOMENKLATURY SITC  
Z WYMIENIENIEM KRAJÓW W 2015 R. (cd.)  
IMPORTS AND EXPORTS ACCORDING TO SITC NOMENCLATURE  
BY COUNTRIES IN 2015 (cont.)

WAŻNIEJSZE TOWARY MAJOR COMMODITIES	Wartość Value		WAŻNIEJSZE TOWARY MAJOR COMMODITIES	Wartość Value	
	w tys. zł in thous. zł	w tys. dol. USA in thous. USD		w tys. zł in thous. zł	w tys. dol. USA in thous. USD
WAŻNIEJSZE KRAJE MAJOR COUNTRIES			WAŻNIEJSZE KRAJE MAJOR COUNTRIES		
Bahamy <i>The Bahamas</i> .....	3865,6	1022	Dania <i>Denmark</i> .....	223621,8	59768
Wybrzeże Kości Słoniowej <i>Côte d'Ivoire (Ivory Coast)</i> .....	3756,5	983	Francja <i>France</i> .....	172637,7	46147
Makau <i>Macao</i> .....	3213,0	856	Stany Zjednoczone <i>United States</i> .....	155848,3	41283
Gwinea Równikowa <i>Equatorial Guinea</i> .....	3195,3	847	Słowacja <i>Slovakia</i> .....	149703,9	40092
Albania <i>Albania</i> .....	2751,4	731	Włochy <i>Italy</i> .....	125172,3	33410
Gruzja <i>Georgia</i> .....	2716,3	735	Litwa <i>Lithuania</i> .....	112195,4	29907
Nowa Zelandia <i>New Zealand</i> ...	2687,6	717	Czechy <i>Czech Republic</i> .....	111902,7	29836
			Węgry <i>Hungary</i> .....	107214,6	28700
			Irlandia <i>Ireland</i> .....	105542,6	28070
<b>016 Mięso i podroby jadalne solone, suszone, wędzone</b> <i>Meat and edible meat offal salted, dried or smoked</i>			Finlandia <i>Finland</i> .....	80386,4	21474
<b>Import Imports</b> .....	<b>86615,3</b>	<b>23126</b>	Rumunia <i>Romania</i> .....	73093,7	19711
Niemcy <i>Germany</i> .....	53277,9	14217	Łotwa <i>Latvia</i> .....	54229,2	14568
Włochy <i>Italy</i> .....	21712,1	5805	Estonia <i>Estonia</i> .....	49828,5	13367
Hiszpania <i>Spain</i> .....	3761,3	1002	Holandia <i>Netherlands</i> .....	44573,0	11881
Holandia <i>Netherlands</i> .....	3469,7	924	Hiszpania <i>Spain</i> .....	39225,0	10452
<b>Eksport Exports</b> .....	<b>460632,7</b>	<b>123056</b>	Bulgaria <i>Bulgaria</i> .....	22169,6	5909
Wielka Brytania <i>United Kingdom</i> .....	430024,0	114860	Belgia <i>Belgium</i> .....	21587,6	5749
Litwa <i>Lithuania</i> .....	4545,0	1220	Portugalia <i>Portugal</i> .....	8950,6	2395
Niemcy <i>Germany</i> .....	4495,4	1199	Słowenia <i>Slovenia</i> .....	6815,6	1823
Włochy <i>Italy</i> .....	3962,5	1058	Macedonia <i>Macedonia</i> .....	6641,4	1758
Łotwa <i>Latvia</i> .....	3262,5	877	Rosja <i>Russia</i> .....	6135,4	1638
Czechy <i>Czech Republic</i> .....	3073,1	817	Mołdawia <i>Moldova</i> .....	3412,7	907
Słowacja <i>Slovakia</i> .....	2221,7	593	Azerbejdżan <i>Azerbaijan</i> .....	2811,1	753
			Chorwacja <i>Croatia</i> .....	2573,5	688
			Japonia <i>Japan</i> .....	2517,8	668
			Kosowo <i>Kosovo</i> .....	2441,0	645
			<b>022 Mleko i śmietana</b> <i>Milk and cream</i>		
<b>017 Mięso i podroby jadalne pozostałe</b> <i>Meat and edible meat offal, n.e.s.</i>			<b>Import Imports</b> .....	<b>1826158,2</b>	<b>487663</b>
<b>Import Imports</b> .....	<b>360832,3</b>	<b>96332</b>	Niemcy <i>Germany</i> .....	550924,3	147119
Niemcy <i>Germany</i> .....	181677,6	48517	Irlandia <i>Ireland</i> .....	408363,9	109082
Austria <i>Austria</i> .....	51242,3	13663	Holandia <i>Netherlands</i> .....	221737,9	59100
Czechy <i>Czech Republic</i> .....	27014,8	7224	Litwa <i>Lithuania</i> .....	181332,2	48474
Węgry <i>Hungary</i> .....	22333,3	5977	Czechy <i>Czech Republic</i> .....	94125,8	25094
Francja <i>France</i> .....	17412,9	4648	Włochy <i>Italy</i> .....	73452,9	19602
Włochy <i>Italy</i> .....	12909,9	3458	Francja <i>France</i> .....	63559,3	17058
Belgia <i>Belgium</i> .....	10443,3	2773	Austria <i>Austria</i> .....	52257,9	13971
Holandia <i>Netherlands</i> .....	9264,8	2472	Węgry <i>Hungary</i> .....	40543,7	10850
Hiszpania <i>Spain</i> .....	8375,0	2224	Belgia <i>Belgium</i> .....	40230,4	10738
Irlandia <i>Ireland</i> .....	6571,4	1736	Łotwa <i>Latvia</i> .....	32332,8	8609
Słowacja <i>Slovakia</i> .....	4093,6	1096	Dania <i>Denmark</i> .....	18351,6	4877
Szwecja <i>Sweden</i> .....	2412,8	642	Słowacja <i>Slovakia</i> .....	10606,1	2851
<b>Eksport Exports</b> .....	<b>3189316,8</b>	<b>851804</b>	Wielka Brytania <i>United Kingdom</i> .....	8583,2	2293
Wielka Brytania <i>United Kingdom</i> .....	878888,7	234832	Szwecja <i>Sweden</i> .....	7625,3	2049
Niemcy <i>Germany</i> .....	339127,7	90510	Finlandia <i>Finland</i> .....	5007,8	1332
Szwecja <i>Sweden</i> .....	253628,4	67835	Portugalia <i>Portugal</i> .....	4850,8	1282
			Hiszpania <i>Spain</i> .....	3885,7	1037
			Rumunia <i>Romania</i> .....	2397,3	645
			Estonia <i>Estonia</i> .....	2234,1	600

TABL. 39. IMPORT I EKSPORT TOWARÓW WEDŁUG NOMENKLATURY SITC  
Z WYMIENIENIEM KRAJÓW W 2015 R. (cd.)  
IMPORTS AND EXPORTS ACCORDING TO SITC NOMENCLATURE  
BY COUNTRIES IN 2015 (cont.)

WAŻNIEJSZE TOWARY MAJOR COMMODITIES	Wartość Value		WAŻNIEJSZE TOWARY MAJOR COMMODITIES	Wartość Value	
	w tys. zł in thous. zł	w tys. dol. USA in thous. USD		w tys. zł in thous. zł	w tys. dol. USA in thous. USD
WAŻNIEJSZE KRAJE MAJOR COUNTRIES			WAŻNIEJSZE KRAJE MAJOR COUNTRIES		
<b>Eksport Exports</b> .....	<b>3784020,6</b>	<b>1009542</b>	Libia <i>Libya</i> .....	5912,4	1572
Niemcy <i>Germany</i> .....	931520,2	249496	Togo <i>Togo</i> .....	5441,1	1472
Holandia <i>Netherlands</i> .....	239414,0	64001	Cypr <i>Cyprus</i> .....	5241,9	1397
Algieria <i>Algeria</i> .....	203116,5	53454	Arabia Saudyjska <i>Saudi Arabia</i>	5052,9	1327
Wielka Brytania <i>United Kingdom</i>	179243,5	47960	Sudan <i>Sudan</i> .....	4979,5	1332
Chiny <i>China</i> .....	171912,9	45710	Izrael <i>Israel</i> .....	4939,7	1279
Czechy <i>Czech Republic</i> .....	160850,4	43096	Jordania <i>Jordan</i> .....	4662,2	1254
Włochy <i>Italy</i> .....	141383,5	37996	Azerbejdżan <i>Azerbaijan</i> .....	4645,3	1238
Rumunia <i>Romania</i> .....	133585,8	35704	Ukraina <i>Ukraine</i> .....	4497,5	1193
Wietnam <i>Vietnam</i> .....	133406,5	35194	Afganistan <i>Afghanistan</i> .....	3970,0	1060
Węgry <i>Hungary</i> .....	106066,5	28445	Somalia <i>Somalia</i> .....	3452,0	906
Litwa <i>Lithuania</i> .....	94132,4	25153	Chile <i>Chile</i> .....	3374,6	912
Bułgaria <i>Bulgaria</i> .....	84254,1	22577	Macedonia <i>Macedonia</i> .....	3364,0	891
Indonezja <i>Indonesia</i> .....	80508,6	21319	Hongkong <i>Hong Kong</i> .....	3200,6	847
Białoruś <i>Belarus</i> .....	74280,0	19517	Mauretania <i>Mauritania</i> .....	3012,4	802
Meksyk <i>Mexico</i> .....	68914,2	18437	Szwajcaria <i>Switzerland</i> .....	2922,5	774
Francja <i>France</i> .....	56356,8	15114	Tajwan <i>Taiwan</i> .....	2612,7	693
Kuba <i>Cuba</i> .....	53876,6	14234	Turcja <i>Turkey</i> .....	2558,0	682
Malezja <i>Malaysia</i> .....	49473,4	13179	Mjanma (Birma) <i>Myanmar</i>	2342,7	622
Słowacja <i>Slovakia</i> .....	45317,7	12122	(Burma) .....		
Dania <i>Denmark</i> .....	38532,0	10277			
Ghana <i>Ghana</i> .....	38199,3	10184	<b>023 Masło</b>		
Łotwa <i>Latvia</i> .....	36944,3	9870	<b>Butter</b>		
Szwecja <i>Sweden</i> .....	36459,3	9750	<b>Import Imports</b> .....	<b>200738,4</b>	<b>53567</b>
Finlandia <i>Finland</i> .....	35442,4	9486	Niemcy <i>Germany</i> .....	75412,1	20139
Nigeria <i>Nigeria</i> .....	34319,0	9090	Holandia <i>Netherlands</i> .....	46017,4	12256
Austria <i>Austria</i> .....	33862,6	9093	Francja <i>France</i> .....	20996,6	5631
Filipiny <i>Philippines</i> .....	32055,7	8535	Irlandia <i>Ireland</i> .....	12720,1	3380
Rep. Południowej Afryki <i>South Africa</i>	30918,0	8161	Austria <i>Austria</i> .....	10660,1	2847
Hiszpania <i>Spain</i> .....	30482,6	8183	Dania <i>Denmark</i> .....	8508,6	2268
Estonia <i>Estonia</i> .....	26095,3	6981	Belgia <i>Belgium</i> .....	7185,4	1911
Pakistan <i>Pakistan</i> .....	24572,2	6502	Wielka Brytania <i>United Kingdom</i>	7010,5	1884
Belgia <i>Belgium</i> .....	21768,0	5823	Finlandia <i>Finland</i> .....	6102,0	1624
Egipt <i>Egypt</i> .....	21283,5	5633	Włochy <i>Italy</i> .....	3276,3	872
Tajlandia <i>Thailand</i> .....	19878,7	5299	<b>Eksport Exports</b> .....	<b>500422,3</b>	<b>133924</b>
Chorwacja <i>Croatia</i> .....	18942,9	5072	Czechy <i>Czech Republic</i> .....	77641,2	20678
Grecja <i>Greece</i> .....	18714,3	4979	Niemcy <i>Germany</i> .....	70287,9	18826
Singapur <i>Singapore</i> .....	18594,3	4906	Słowacja <i>Slovakia</i> .....	65400,2	17416
Irlandia <i>Ireland</i> .....	17760,8	4746	Holandia <i>Netherlands</i> .....	56986,9	15407
Kolumbia <i>Colombia</i> .....	15149,8	3994	Rumunia <i>Romania</i> .....	41556,9	11045
Peru <i>Peru</i> .....	13419,7	3547	Francja <i>France</i> .....	27041,2	7279
Bangladesz <i>Bangladesh</i> .....	12756,3	3490	Wielka Brytania <i>United Kingdom</i>	21537,3	5755
Słowenia <i>Slovenia</i> .....	12605,7	3385	Litwa <i>Lithuania</i> .....	16106,5	4306
Zjednoczone Emiraty Arabskie			Belgia <i>Belgium</i> .....	15919,5	4348
<i>United Arab Emirates</i> .....	10968,9	2917	Bułgaria <i>Bulgaria</i> .....	15789,9	4222
Serbia <i>Serbia</i> .....	10716,8	2845	Węgry <i>Hungary</i> .....	14640,8	3901
Jemen <i>Yemen</i> .....	9399,9	2554	Dania <i>Denmark</i> .....	10983,7	3032
Portugalia <i>Portugal</i> .....	9199,9	2465	Chorwacja <i>Croatia</i> .....	6764,3	1821
Maroko <i>Morocco</i> .....	8993,9	2349	Serbia <i>Serbia</i> .....	6234,9	1651
Japonia <i>Japan</i> .....	8814,0	2295	Kuba <i>Cuba</i> .....	5755,7	1521
Kazachstan <i>Kazakhstan</i> .....	6469,4	1732			
Korea Południowa <i>South Korea</i>	6397,2	1687			

TABLE 39. IMPORT I EKSPORT TOWARÓW WEDŁUG NOMENKLATURY SITC  
Z WYMIENIENIEM KRAJÓW W 2015 R. (cd.)  
IMPORTS AND EXPORTS ACCORDING TO SITC NOMENCLATURE  
BY COUNTRIES IN 2015 (cont.)

WAŻNIEJSZE TOWARY MAJOR COMMODITIES	Wartość <i>Value</i>		WAŻNIEJSZE TOWARY MAJOR COMMODITIES	Wartość <i>Value</i>	
	w tys. zł <i>in thous. zł</i>	w tys. dol. USA <i>in thous. USD</i>		w tys. zł <i>in thous. zł</i>	w tys. dol. USA <i>in thous. USD</i>
WAŻNIEJSZE KRAJE MAJOR COUNTRIES			WAŻNIEJSZE KRAJE MAJOR COUNTRIES		
Łotwa <i>Latvia</i> .....	5605,1	1487	Łotwa <i>Latvia</i> .....	46476,0	12425
Włochy <i>Italy</i> .....	5409,3	1450	Francja <i>France</i> .....	35365,7	9395
Arabia Saudyjska <i>Saudi Arabia</i>	5268,4	1342	Libia <i>Libya</i> .....	34026,8	9030
Austria <i>Austria</i> .....	4165,1	1118	Jordania <i>Jordan</i> .....	33202,5	8847
Hiszpania <i>Spain</i> .....	3770,6	1014	Egipt <i>Egypt</i> .....	33138,6	8806
Egipt <i>Egypt</i> .....	3737,1	996	Izrael <i>Israel</i> .....	30419,7	8039
Stany Zjednoczone <i>United States</i> .....	2713,1	716	Stany Zjednoczone <i>United States</i> .....	27509,3	7275
Grecja <i>Greece</i> .....	2315,3	619	Irlandia <i>Ireland</i> .....	25072,9	6710
Irlandia <i>Ireland</i> .....	2295,0	613	Ukraina <i>Ukraine</i> .....	20285,4	5359
Estonia <i>Estonia</i> .....	2238,3	602	Grecja <i>Greece</i> .....	16520,8	4421
			Białoruś <i>Belarus</i> .....	15367,2	4055
			Estonia <i>Estonia</i> .....	14810,3	3953
			Belgia <i>Belgium</i> .....	14616,8	3922
			Zjednoczone Emiraty Arabskie <i>United Arab Emirates</i> .....	14160,0	3789
<b>024 Ser i twaróg Cheese and curd</b>			Liban <i>Lebanon</i> .....	12200,4	3233
<b>Import Imports</b> .....	<b>1086753,5</b>	<b>290570</b>	Chorwacja <i>Croatia</i> .....	11752,9	3135
Niemcy <i>Germany</i> .....	480803,5	128613	Kuwejt <i>Kuwait</i> .....	11253,2	2985
Włochy <i>Italy</i> .....	110783,6	29654	Algieria <i>Algeria</i> .....	11123,6	2971
Holandia <i>Netherlands</i> .....	98434,0	26266	Szwecja <i>Sweden</i> .....	10322,3	2776
Dania <i>Denmark</i> .....	93996,1	25068	Kuba <i>Cuba</i> .....	9293,8	2457
Francja <i>France</i> .....	92874,0	24830	Australia <i>Australia</i> .....	9293,5	2462
Czechy <i>Czech Republic</i> .....	77598,5	20794	Luksemburg <i>Luxembourg</i> .....	9167,3	2461
Wielka Brytania <i>United Kingdom</i>	31318,3	8389	Kanada <i>Canada</i> .....	8285,6	2205
Hiszpania <i>Spain</i> .....	19886,9	5297	Austria <i>Austria</i> .....	6809,9	1830
Litwa <i>Lithuania</i> .....	16921,4	4528	Kazachstan <i>Kazakhstan</i> .....	6746,4	1796
Irlandia <i>Ireland</i> .....	10709,7	2867	Malezja <i>Malaysia</i> .....	6489,7	1707
Austria <i>Austria</i> .....	10115,0	2712	Rep. Południowej Afryki <i>South Africa</i> .....	6086,0	1635
Portugalia <i>Portugal</i> .....	6790,6	1814	Cypr <i>Cyprus</i> .....	5766,7	1536
Grecja <i>Greece</i> .....	6169,3	1655	Portugalia <i>Portugal</i> .....	5372,2	1435
Węgry <i>Hungary</i> .....	6091,0	1613	Maroko <i>Morocco</i> .....	5364,4	1435
Belgia <i>Belgium</i> .....	5575,1	1489	Oman <i>Oman</i> .....	4557,0	1210
Finlandia <i>Finland</i> .....	4950,9	1316	Tunezja <i>Tunisia</i> .....	4525,7	1199
Łotwa <i>Latvia</i> .....	3360,2	894	Turcja <i>Turkey</i> .....	4256,4	1123
Szwecja <i>Sweden</i> .....	2506,5	679	Singapur <i>Singapore</i> .....	3373,5	899
Szwajcaria <i>Switzerland</i> .....	2295,6	606	Finlandia <i>Finland</i> .....	3107,2	831
<b>Eksport Exports</b> .....	<b>2464645,4</b>	<b>657402</b>	Korea Południowa <i>South Korea</i>	3073,1	821
Czechy <i>Czech Republic</i> .....	292888,8	78218	Chiny <i>China</i> .....	2766,7	741
Niemcy <i>Germany</i> .....	285324,0	76196	Gruzja <i>Georgia</i> .....	2454,8	656
Włochy <i>Italy</i> .....	216029,5	57870	Rosja <i>Russia</i> .....	2370,4	632
Wielka Brytania <i>United Kingdom</i>	159049,8	42469			
Słowacja <i>Slovakia</i> .....	151038,4	40325	<b>025 Jaja świeże Eggs fresh</b>		
Węgry <i>Hungary</i> .....	115984,3	30845	<b>Import Imports</b> .....	<b>191390,8</b>	<b>51124</b>
Holandia <i>Netherlands</i> .....	109821,0	29627	Niemcy <i>Germany</i> .....	53210,8	14226
Arabia Saudyjska <i>Saudi Arabia</i>	95491,9	25353	Holandia <i>Netherlands</i> .....	42003,9	11220
Dania <i>Denmark</i> .....	90002,9	24027	Francja <i>France</i> .....	26700,1	7076
Rumunia <i>Romania</i> .....	85174,9	22731	Czechy <i>Czech Republic</i> .....	15781,7	4212
Irak <i>Iraq</i> .....	73487,6	19588	Kanada <i>Canada</i> .....	13134,6	3523
Bułgaria <i>Bulgaria</i> .....	67054,0	17877	Dania <i>Denmark</i> .....	8759,1	2352
Armenia <i>Armenia</i> .....	62446,9	16398			
Litwa <i>Lithuania</i> .....	61443,0	16393			
Hiszpania <i>Spain</i> .....	47806,2	12716			

TABL. 39. IMPORT I EKSPORT TOWARÓW WEDŁUG NOMENKLATURY SITC  
Z WYMIENIENIEM KRAJÓW W 2015 R. (cd.)  
IMPORTS AND EXPORTS ACCORDING TO SITC NOMENCLATURE  
BY COUNTRIES IN 2015 (cont.)

WAŻNIEJSZE TOWARY MAJOR COMMODITIES	Wartość Value		WAŻNIEJSZE TOWARY MAJOR COMMODITIES	Wartość Value	
	w tys. zł in thous. zł	w tys. dol. USA in thous. USD		w tys. zł in thous. zł	w tys. dol. USA in thous. USD
WAŻNIEJSZE KRAJE MAJOR COUNTRIES			WAŻNIEJSZE KRAJE MAJOR COUNTRIES		
Węgry Hungary .....	7238,1	1931	Kazachstan Kazakhstan .....	58490,0	15576
Łotwa Latvia .....	4841,0	1310	Nowa Zelandia New Zealand ....	53020,9	13995
Bułgaria Bulgaria .....	4596,0	1227	Hiszpania Spain .....	49285,1	13151
Słowacja Slovakia .....	3845,4	1033	Irlandia Ireland .....	47306,4	12637
Litwa Lithuania .....	3210,3	868	Argentyna Argentina .....	47101,7	12417
<b>Eksport Exports .....</b>	<b>1258372,5</b>	<b>335847</b>	Turcja Turkey .....	34192,1	9117
Niemcy Germany .....	330556,0	88089	Grenlandia Greenland .....	32390,7	8637
Holandia Netherlands .....	235570,9	62928	Litwa Lithuania .....	30115,7	8014
Włochy Italy .....	143494,9	38418	Kanada Canada .....	24869,0	6577
Czechy Czech Republic .....	106299,2	28346	Francja France .....	23774,0	6403
Rumunia Romania .....	49270,0	13069	Włochy Italy .....	22989,5	6196
Litwa Lithuania .....	44743,5	11967	Czechy Czech Republic .....	20459,5	5367
Węgry Hungary .....	40096,3	10752	Belgia Belgium .....	13674,2	3699
Wielka Brytania United Kingdom	34769,2	9298	Łotwa Latvia .....	11997,9	3189
Belgia Belgium .....	33368,5	8924	Chorwacja Croatia .....	11394,7	3014
Szwecja Sweden .....	28466,8	7566	Peru Peru .....	10172,8	2709
Dania Denmark .....	27777,3	7439	Węgry Hungary .....	9705,6	2532
Słowacja Slovakia .....	24414,3	6521	Grecja Greece .....	7946,8	2103
Austria Austria .....	21920,4	5856	Portugalia Portugal .....	7267,4	1910
Francja France .....	21189,4	5667	Indonezja Indonesia .....	4982,2	1325
Ukraina Ukraine .....	14538,8	3890	Bułgaria Bulgaria .....	4633,2	1206
Chorwacja Croatia .....	13091,5	3479	Estonia Estonia .....	3975,9	1043
Łotwa Latvia .....	13071,6	3465	Namibia Namibia .....	3232,6	857
Bułgaria Bulgaria .....	10627,5	2838	<b>Eksport Exports .....</b>	<b>1887100,9</b>	<b>503727</b>
Szwajcaria Switzerland .....	9286,5	2465	Niemcy Germany .....	554046,1	148232
Białoruś Belarus .....	9057,4	2429	Francja France .....	278609,9	74493
Rosja Russia .....	8232,8	2191	Dania Denmark .....	211252,9	56332
Estonia Estonia .....	6504,0	1752	Wietnam Vietnam .....	122900,0	32702
Grecja Greece .....	6166,6	1650	Wielka Brytania United Kingdom	121618,2	32494
Irak Iraq .....	4677,1	1238	Szwecja Sweden .....	71094,7	18943
Serbia Serbia .....	3602,8	946	Belgia Belgium .....	70569,0	18894
Hiszpania Spain .....	1928,1	518	Czechy Czech Republic .....	47582,3	12711
<b>034 Ryby świeże, schłodzone, zamrożone</b>			Stany Zjednoczone United		
<i>Fish, fresh, chilled or frozen</i>			States .....	42756,7	11305
<b>Import Imports .....</b>	<b>6004078,5</b>	<b>1596895</b>	Szwajcaria Switzerland .....	41642,8	11069
Norwegia Norway .....	2819655,2	750390	Holandia Netherlands .....	39583,2	10571
Szwecja Sweden .....	489093,2	130242	Australia Australia .....	35628,3	9461
Chiny China .....	418025,2	110979	Rumunia Romania .....	30494,5	8154
Dania Denmark .....	295705,2	79000	Litwa Lithuania .....	27345,5	7279
Niemcy Germany .....	241206,0	64490	Słowacja Slovakia .....	24601,1	6533
Rosja Russia .....	230069,1	61198	Włochy Italy .....	21110,8	5640
Stany Zjednoczone United			Finlandia Finland .....	17601,6	4713
States .....	224191,8	59322	Tajlandia Thailand .....	17372,2	4655
Islandia Iceland .....	168993,3	44491	Węgry Hungary .....	11123,0	2955
Chile Chile .....	142325,9	37692	Austria Austria .....	10384,7	2775
Wielka Brytania United Kingdom	127309,4	33944	Łotwa Latvia .....	10236,0	2687
Wyspy Owcze Faroe Islands ....	112921,5	29903	Hiszpania Spain .....	10133,7	2717
Holandia Netherlands .....	112799,7	30045	Izrael Israel .....	9663,8	2550
Wietnam Vietnam .....	62710,8	16571	Japonia Japan .....	7495,3	1972
			Bułgaria Bulgaria .....	7440,3	1958
			Serbia Serbia .....	6056,7	1600
			Kanada Canada .....	5644,4	1513

TABLE 39. IMPORT I EKSPORT TOWARÓW WEDŁUG NOMENKLATURY SITC  
Z WYMIENIENIEM KRAJÓW W 2015 R. (cd.)  
IMPORTS AND EXPORTS ACCORDING TO SITC NOMENCLATURE  
BY COUNTRIES IN 2015 (cont.)

WAŻNIEJSZE TOWARY MAJOR COMMODITIES	Wartość <i>Value</i>		WAŻNIEJSZE TOWARY MAJOR COMMODITIES	Wartość <i>Value</i>	
	w tys. zł <i>in thous. zł</i>	w tys. dol. USA <i>in thous. USD</i>		w tys. zł <i>in thous. zł</i>	w tys. dol. USA <i>in thous. USD</i>
WAŻNIEJSZE KRAJE MAJOR COUNTRIES			WAŻNIEJSZE KRAJE MAJOR COUNTRIES		
Ukraina <i>Ukraine</i> .....	4712,8	1218	Portugalia <i>Portugal</i> .....	6967,9	1863
Estonia <i>Estonia</i> .....	4657,8	1248	Hiszpania <i>Spain</i> .....	5617,5	1495
Irlandia <i>Ireland</i> .....	4393,2	1178	Belgia <i>Belgium</i> .....	4630,3	1243
Chorwacja <i>Croatia</i> .....	3803,5	1011	Chiny <i>China</i> .....	4385,9	1174
Cypr <i>Cyprus</i> .....	3653,5	994	Indonezja <i>Indonesia</i> .....	3077,8	817
Norwegia <i>Norway</i> .....	3127,8	837	Francja <i>France</i> .....	2346,9	622
<b>035 Ryby suszone, solone, wędzone</b> <b><i>Fish, dried, salted, smoked</i></b>			<b>Eksport <i>Exports</i> .....</b>	<b>39071,5</b>	<b>10418</b>
<b>Import <i>Imports</i> .....</b>	<b>60605,7</b>	<b>16142</b>	Niemcy <i>Germany</i> .....	17032,0	4527
Niemcy <i>Germany</i> .....	16912,4	4536	Szwecja <i>Sweden</i> .....	6253,3	1666
Wielka Brytania <i>United Kingdom</i>	16378,2	4378	Francja <i>France</i> .....	5944,1	1602
Norwegia <i>Norway</i> .....	10233,3	2655	Dania <i>Denmark</i> .....	4105,3	1087
Irlandia <i>Ireland</i> .....	6693,2	1783	<b>037 Ryby, skorupiaki i mięczaki preparowane,</b> <b>konserwowane</b>		
Włochy <i>Italy</i> .....	2834,0	760	<b><i>Fish, crustaceans and molluscs prepared or preserved</i></b>		
Szwecja <i>Sweden</i> .....	2194,6	589	<b>Import <i>Imports</i> .....</b>	<b>520879,2</b>	<b>138559</b>
<b>Eksport <i>Exports</i> .....</b>	<b>2688860,7</b>	<b>715882</b>	Dania <i>Denmark</i> .....	151309,1	40240
Niemcy <i>Germany</i> .....	2037417,7	542832	Niemcy <i>Germany</i> .....	145109,8	38725
Włochy <i>Italy</i> .....	232456,9	61558	Tajlandia <i>Thailand</i> .....	46430,5	12239
Francja <i>France</i> .....	214483,7	57171	Holandia <i>Netherlands</i> .....	33718,4	9017
Wielka Brytania <i>United Kingdom</i>	61536,3	16294	Wietnam <i>Vietnam</i> .....	24077,9	6376
Dania <i>Denmark</i> .....	58778,6	15682	Włochy <i>Italy</i> .....	19662,2	5315
Stany Zjednoczone <i>United</i>			Litwa <i>Lithuania</i> .....	14403,9	3844
<i>States</i> .....	21613,1	5739	Hiszpania <i>Spain</i> .....	14206,0	3760
Czechy <i>Czech Republic</i> .....	11456,3	3042	Portugalia <i>Portugal</i> .....	12246,0	3281
Rumunia <i>Romania</i> .....	8854,6	2355	Filipiny <i>Philippines</i> .....	10452,0	2720
Hiszpania <i>Spain</i> .....	5588,2	1448	Szwecja <i>Sweden</i> .....	7094,9	1893
Węgry <i>Hungary</i> .....	5284,5	1402	Łotwa <i>Latvia</i> .....	4688,9	1258
Słowacja <i>Slovakia</i> .....	4882,0	1297	Norwegia <i>Norway</i> .....	4413,3	1163
Grecja <i>Greece</i> .....	4002,8	1064	Francja <i>France</i> .....	3655,3	977
Finlandia <i>Finland</i> .....	3396,7	922	Peru <i>Peru</i> .....	3632,7	943
Austria <i>Austria</i> .....	2890,0	760	Czechy <i>Czech Republic</i> .....	2877,0	768
Belgia <i>Belgium</i> .....	2337,7	625	Chiny <i>China</i> .....	2865,0	762
<b>036 Skorupiaki i mięczaki także w skorupkach,</b> <b>świeże, schłodzone lub zamrożone</b> <b><i>Crustaceans and molluscs (also in shell),</i></b> <b><i>fresh, chilled or frozen</i></b>			Ekwador <i>Ecuador</i> .....	2793,3	733
<b>Import <i>Imports</i> .....</b>	<b>208101,0</b>	<b>55476</b>	Belgia <i>Belgium</i> .....	2535,3	669
Indie <i>India</i> .....	37096,0	9820	Maroko <i>Morocco</i> .....	2344,3	619
Niemcy <i>Germany</i> .....	30128,6	8049	<b>Eksport <i>Exports</i> .....</b>	<b>1731280,5</b>	<b>461612</b>
Kanada <i>Canada</i> .....	20589,9	5482	Niemcy <i>Germany</i> .....	929312,4	247984
Wietnam <i>Vietnam</i> .....	20203,0	5408	Wielka Brytania <i>United Kingdom</i>	208511,8	55650
Grenlandia <i>Greenland</i> .....	19312,1	5160	Dania <i>Denmark</i> .....	83035,8	22143
Szwecja <i>Sweden</i> .....	14839,7	3958	Czechy <i>Czech Republic</i> .....	54236,2	14458
Dania <i>Denmark</i> .....	12750,1	3425	Włochy <i>Italy</i> .....	54083,6	14432
Bangladesz <i>Bangladesh</i> .....	7660,0	2029	Stany Zjednoczone <i>United</i>		
Holandia <i>Netherlands</i> .....	7280,4	1948	<i>States</i> .....	50096,5	13223
			Rumunia <i>Romania</i> .....	47064,3	12532
			Węgry <i>Hungary</i> .....	41546,6	11095
			Francja <i>France</i> .....	37373,1	9967
			Norwegia <i>Norway</i> .....	31785,1	8444

TABL. 39. IMPORT I EKSPORT TOWARÓW WEDŁUG NOMENKLATURY SITC  
Z WYMIENIENIEM KRAJÓW W 2015 R. (cd.)  
IMPORTS AND EXPORTS ACCORDING TO SITC NOMENCLATURE  
BY COUNTRIES IN 2015 (cont.)

WAŻNIEJSZE TOWARY MAJOR COMMODITIES	Wartość Value		WAŻNIEJSZE TOWARY MAJOR COMMODITIES	Wartość Value	
	w tys. zł in thous. zł	w tys. dol. USA in thous. USD		w tys. zł in thous. zł	w tys. dol. USA in thous. USD
WAŻNIEJSZE KRAJE MAJOR COUNTRIES			WAŻNIEJSZE KRAJE MAJOR COUNTRIES		
Słowacja <i>Slovakia</i> .....	24691,8	6609	Tanzania <i>Tanzania</i> .....	60309,5	16256
Holandia <i>Netherlands</i> .....	22651,7	6055	Mauretania <i>Mauritania</i> .....	47984,6	12161
Szwecja <i>Sweden</i> .....	22203,2	5919	Hiszpania <i>Spain</i> .....	46588,5	12221
Hiszpania <i>Spain</i> .....	14233,7	3805	Uganda <i>Uganda</i> .....	46404,8	12266
Australia <i>Australia</i> .....	12379,3	3272	Mozambik <i>Mozambique</i> .....	44532,0	12209
Belgia <i>Belgium</i> .....	11636,5	3108	Jordania <i>Jordan</i> .....	42579,6	11398
Szwajcaria <i>Switzerland</i> .....	9757,4	2572	Rep. Południowej Afryki <i>South Africa</i> .....	40537,5	10221
Serbia <i>Serbia</i> .....	9732,9	2563	Norwegia <i>Norway</i> .....	31321,2	8240
Estonia <i>Estonia</i> .....	5750,2	1515	Wielka Brytania <i>United Kingdom</i>	26672,4	7098
Irlandia <i>Ireland</i> .....	5492,8	1462	Izrael <i>Israel</i> .....	24442,3	6256
Austria <i>Austria</i> .....	5078,9	1348	Dania <i>Denmark</i> .....	22505,5	5912
Chorwacja <i>Croatia</i> .....	4657,0	1238	Włochy <i>Italy</i> .....	13990,6	3663
Łotwa <i>Latvia</i> .....	4345,0	1157	Portugalia <i>Portugal</i> .....	13059,1	3443
Finlandia <i>Finland</i> .....	4328,7	1160	Szwecja <i>Sweden</i> .....	10240,5	2715
Bośnia i Hercegowina <i>Bosnia and Herzegovina</i> .....	4154,1	1094	Demokratyczna Republika Konga <i>Democratic Republic of the Congo</i> .....	8587,5	2198
Japonia <i>Japan</i> .....	3966,0	1053	Holandia <i>Netherlands</i> .....	8508,4	2262
Litwa <i>Lithuania</i> .....	3892,6	1032	Gambia <i>The Gambia</i> .....	7172,1	1836
Rosja <i>Russia</i> .....	3531,6	941	Zimbabwe <i>Zimbabwe</i> .....	7060,5	1939
Bułgaria <i>Bulgaria</i> .....	2792,6	741	Czechy <i>Czech Republic</i> .....	5492,3	1468
Kanada <i>Canada</i> .....	2669,9	714	Grecja <i>Greece</i> .....	5293,4	1403
Ukraina <i>Ukraine</i> .....	2459,8	657	Rwanda <i>Rwanda</i> .....	3654,7	959
Izrael <i>Israel</i> .....	2248,7	600			
<b>041 Pszenica Wheat</b>			<b>042 Ryż Rice</b>		
<b>Import Imports</b> .....	<b>315255,1</b>	<b>83736</b>	<b>Import Imports</b> .....	<b>298606,7</b>	<b>79630</b>
Słowacja <i>Slovakia</i> .....	102869,0	27494	Kambodża <i>Cambodia</i> .....	71392,0	19012
Czechy <i>Czech Republic</i> .....	81369,2	21662	Włochy <i>Italy</i> .....	59445,7	15869
Niemcy <i>Germany</i> .....	42762,4	11174	Mjanma (Birma) <i>Myanmar (Burma)</i> .....	35245,5	9388
Szwecja <i>Sweden</i> .....	18569,8	4882	Tajlandia <i>Thailand</i> .....	20370,2	5411
Kazachstan <i>Kazakhstan</i> .....	15920,3	4275	Indie <i>India</i> .....	18472,8	4936
Dania <i>Denmark</i> .....	14445,3	3852	Grecja <i>Greece</i> .....	17526,1	4691
Litwa <i>Lithuania</i> .....	7514,5	1981	Holandia <i>Netherlands</i> .....	15062,6	4038
Austria <i>Austria</i> .....	7424,0	1953	Pakistan <i>Pakistan</i> .....	9041,0	2433
Węgry <i>Hungary</i> .....	6634,4	1775	Portugalia <i>Portugal</i> .....	8757,0	2330
Ukraina <i>Ukraine</i> .....	4136,1	1106	Hiszpania <i>Spain</i> .....	8444,4	2251
Rosja <i>Russia</i> .....	4059,5	1098	Belgia <i>Belgium</i> .....	6431,8	1717
Kanada <i>Canada</i> .....	3340,7	840	Niemcy <i>Germany</i> .....	6374,8	1690
Kostaryka <i>Costa Rica</i> .....	2921,9	770	Wietnam <i>Vietnam</i> .....	5988,0	1620
<b>Eksport Exports</b> .....	<b>3229461,7</b>	<b>854571</b>	Francja <i>France</i> .....	3815,9	1025
Niemcy <i>Germany</i> .....	753810,9	201891	Litwa <i>Lithuania</i> .....	3370,7	863
Egipt <i>Egypt</i> .....	538707,7	142949	Stany Zjednoczone <i>United States</i> .....	2989,5	798
Arabia Saudyjska <i>Saudi Arabia</i>	461130,8	119254	<b>Eksport Exports</b> .....	<b>95644,6</b>	<b>25501</b>
Algieria <i>Algeria</i> .....	253840,0	68258	Czechy <i>Czech Republic</i> .....	22170,9	5923
Maroko <i>Morocco</i> .....	247732,2	66165	Szwecja <i>Sweden</i> .....	11645,0	3102
Kenia <i>Kenya</i> .....	174816,0	45904	Finlandia <i>Finland</i> .....	11042,8	2948
Sudan <i>Sudan</i> .....	105309,1	27577			
Kuba <i>Cuba</i> .....	102062,5	26999			
Nigeria <i>Nigeria</i> .....	66700,5	17199			

TABLE 39. IMPORT I EKSPORT TOWARÓW WEDŁUG NOMENKLATURY SITC  
Z WYMIENIENIEM KRAJÓW W 2015 R. (cd.)  
IMPORTS AND EXPORTS ACCORDING TO SITC NOMENCLATURE  
BY COUNTRIES IN 2015 (cont.)

WAŻNIEJSZE TOWARY MAJOR COMMODITIES	Wartość <i>Value</i>		WAŻNIEJSZE TOWARY MAJOR COMMODITIES	Wartość <i>Value</i>	
	w tys. zł <i>in thous. zł</i>	w tys. dol. USA <i>in thous. USD</i>		w tys. zł <i>in thous. zł</i>	w tys. dol. USA <i>in thous. USD</i>
WAŻNIEJSZE KRAJE MAJOR COUNTRIES			WAŻNIEJSZE KRAJE MAJOR COUNTRIES		
Dania <i>Denmark</i> .....	9502,9	2527	Islandia <i>Iceland</i> .....	6509,4	1747
Wielka Brytania <i>United Kingdom</i> .....	8172,1	2192	Szwecja <i>Sweden</i> .....	5881,9	1593
Holandia <i>Netherlands</i> .....	7489,6	2002	Rosja <i>Russia</i> .....	5779,2	1546
Węgry <i>Hungary</i> .....	6767,7	1799	Rumunia <i>Romania</i> .....	5258,0	1405
Norwegia <i>Norway</i> .....	6073,7	1614	Wielka Brytania <i>United Kingdom</i> .....	3030,2	805
Słowacja <i>Slovakia</i> .....	4686,7	1247	Finlandia <i>Finland</i> .....	2490,0	664
Niemcy <i>Germany</i> .....	2206,4	580			
<b>043 Jęczmień niemieleny</b> <i>Barley, unmilled</i>			<b>045 Zboże niemieleno</b> <i>Cereals, unmilled</i>		
<b>Import Imports</b> .....	<b>71219,4</b>	<b>19076</b>	<b>Import Imports</b> .....	<b>71345,7</b>	<b>18906</b>
Czechy <i>Czech Republic</i> .....	31725,4	8474	Niemcy <i>Germany</i> .....	16286,5	4345
Dania <i>Denmark</i> .....	13364,6	3589	Rosja <i>Russia</i> .....	13068,2	3438
Słowacja <i>Slovakia</i> .....	10364,7	2763	Litwa <i>Lithuania</i> .....	12384,4	3279
Szwecja <i>Sweden</i> .....	7594,8	2061	Łotwa <i>Latvia</i> .....	6961,3	1870
Niemcy <i>Germany</i> .....	5369,3	1436	Ukraina <i>Ukraine</i> .....	5901,4	1550
Litwa <i>Lithuania</i> .....	2547,3	685	Estonia <i>Estonia</i> .....	3351,1	878
<b>Eksport Exports</b> .....	<b>120203,3</b>	<b>32325</b>	Węgry <i>Hungary</i> .....	2749,0	731
Niemcy <i>Germany</i> .....	99579,4	26821	Peru <i>Peru</i> .....	2487,1	652
Francja <i>France</i> .....	8494,2	2257	Stany Zjednoczone <i>United States</i> .....	2273,1	602
Hiszpania <i>Spain</i> .....	4621,6	1256	<b>Eksport Exports</b> .....	<b>809706,6</b>	<b>215394</b>
Dania <i>Denmark</i> .....	3481,7	949	Niemcy <i>Germany</i> .....	625730,3	166601
<b>044 Kukurydza</b> <i>Maize</i>			Hiszpania <i>Spain</i> .....	71784,1	19088
<b>Import Imports</b> .....	<b>535135,2</b>	<b>143208</b>	Holandia <i>Netherlands</i> .....	23523,1	6248
Francja <i>France</i> .....	148902,6	40444	Szwecja <i>Sweden</i> .....	16984,8	4351
Ukraina <i>Ukraine</i> .....	97022,8	24857	Stany Zjednoczone <i>United States</i> .....	14676,3	3900
Węgry <i>Hungary</i> .....	70728,2	19063	Czechy <i>Czech Republic</i> .....	14528,4	3876
Argentyna <i>Argentina</i> .....	64346,7	17389	Włochy <i>Italy</i> .....	8833,9	2358
Słowacja <i>Slovakia</i> .....	63434,0	17100	Francja <i>France</i> .....	6201,4	1648
Austria <i>Austria</i> .....	19954,0	5372	Belgia <i>Belgium</i> .....	5265,0	1401
Rumunia <i>Romania</i> .....	16933,3	4596	Dania <i>Denmark</i> .....	5033,8	1315
Czechy <i>Czech Republic</i> .....	13053,3	3472	Portugalia <i>Portugal</i> .....	4968,9	1341
Hiszpania <i>Spain</i> .....	11105,5	2974	Finlandia <i>Finland</i> .....	4327,6	1166
Niemcy <i>Germany</i> .....	10491,6	2824	Litwa <i>Lithuania</i> .....	2231,8	604
Holandia <i>Netherlands</i> .....	3671,7	993	<b>046 Mączka i mąka pszenna</b> <i>Meal and flour of wheat</i>		
Chile <i>Chile</i> .....	2927,2	794	<b>Import Imports</b> .....	<b>120538,3</b>	<b>32176</b>
Stany Zjednoczone <i>United States</i> .....	2572,7	686	Niemcy <i>Germany</i> .....	49097,4	13105
Estonia <i>Estonia</i> .....	2411,3	629	Węgry <i>Hungary</i> .....	13159,4	3520
<b>Eksport Exports</b> .....	<b>525252,3</b>	<b>140524</b>	Austria <i>Austria</i> .....	12251,2	3268
Niemcy <i>Germany</i> .....	425922,2	114061	Łotwa <i>Latvia</i> .....	11624,5	3107
Czechy <i>Czech Republic</i> .....	29998,9	7887	Czechy <i>Czech Republic</i> .....	10369,1	2769
Dania <i>Denmark</i> .....	22914,6	6129	Włochy <i>Italy</i> .....	8971,2	2386
Francja <i>France</i> .....	7975,9	2146	Francja <i>France</i> .....	3713,7	995
			Wielka Brytania <i>United Kingdom</i> .....	3256,6	868
			Holandia <i>Netherlands</i> .....	2308,9	617



TABL. 39. IMPORT I EKSPORT TOWARÓW WEDŁUG NOMENKLATURY SITC  
Z WYMIENIENIEM KRAJÓW W 2015 R. (cd.)  
IMPORTS AND EXPORTS ACCORDING TO SITC NOMENCLATURE  
BY COUNTRIES IN 2015 (cont.)

WAŻNIEJSZE TOWARY MAJOR COMMODITIES	Wartość Value		WAŻNIEJSZE TOWARY MAJOR COMMODITIES	Wartość Value	
	w tys. zł in thous. zł	w tys. dol. USA in thous. USD		w tys. zł in thous. zł	w tys. dol. USA in thous. USD
WAŻNIEJSZE KRAJE MAJOR COUNTRIES			WAŻNIEJSZE KRAJE MAJOR COUNTRIES		
<b>Eksport Exports</b> .....	<b>105929,7</b>	<b>28266</b>	Rumunia Romania .....	15578,9	4163
Niemcy Germany .....	28674,2	7655	Litwa Lithuania .....	15331,3	4077
Wielka Brytania United Kingdom .....	27163,1	7260	Turcja Turkey .....	15201,0	4049
Litwa Lithuania .....	24938,2	6646	Ukraina Ukraine .....	15075,1	3996
Czechy Czech Republic .....	8046,9	2151	Szwecja Sweden .....	14806,8	3948
Słowacja Slovakia .....	3263,2	876	Dania Denmark .....	13856,3	3707
Irlandia Ireland .....	2976,7	793	Grecja Greece .....	12310,9	3271
Stany Zjednoczone United States .....	2230,2	591	Irlandia Ireland .....	11820,1	3134
Rosja Russia .....	2009,7	529	Finlandia Finland .....	5944,0	1573
			Rosja Russia .....	4428,7	1162
			Słowenia Slovenia .....	4050,4	1079
			Wietnam Vietnam .....	3738,1	986
<b>047 Mąki i mączki ze zbóż Cereal meals and flours</b>			Łotwa Latvia .....	3698,9	993
<b>Import Imports</b> .....	<b>46548,1</b>	<b>12430</b>	Egipt Egypt .....	2877,6	751
Belgia Belgium .....	14691,1	3930	Tajlandia Thailand .....	2801,9	737
Francja France .....	8249,7	2209	Indie India .....	2752,3	733
Niemcy Germany .....	7860,7	2103	<b>Eksport Exports</b> .....	<b>5942849,3</b>	<b>1584394</b>
Holandia Netherlands .....	5176,4	1391	Niemcy Germany .....	1407030,6	375334
Portugalia Portugal .....	2901,5	762	Wielka Brytania United Kingdom .....	590357,3	157607
<b>Eksport Exports</b> .....	<b>94033,8</b>	<b>25121</b>	Czechy Czech Republic .....	382686,4	102146
Niemcy Germany .....	30004,0	8012	Francja France .....	370488,2	99022
Wielka Brytania United Kingdom .....	12721,9	3391	Włochy Italy .....	286928,3	76834
Czechy Czech Republic .....	7997,9	2132	Belgia Belgium .....	227838,1	60922
Francja France .....	6093,4	1644	Rumunia Romania .....	225507,2	60052
Szwecja Sweden .....	5247,6	1399	Rosja Russia .....	214211,3	56747
Włochy Italy .....	4616,8	1241	Hiszpania Spain .....	184063,9	49194
Holandia Netherlands .....	3661,9	987	Węgry Hungary .....	175976,2	47005
Litwa Lithuania .....	3317,0	883	Holandia Netherlands .....	156585,9	41805
Dania Denmark .....	2467,7	660	Słowacja Slovakia .....	143713,4	38330
			Arabia Saudyjska Saudi Arabia .....	141630,6	37569
			Litwa Lithuania .....	93925,4	25051
			Austria Austria .....	91777,9	24508
			Szwecja Sweden .....	85205,4	22770
			Chorwacja Croatia .....	82655,0	22044
<b>048 Przetwory zbożowe i przetwory z mąki Cereal preparations and preparations of flour</b>			Izrael Israel .....	70738,2	18606
<b>Import Imports</b> .....	<b>2288557,1</b>	<b>610436</b>	Stany Zjednoczone United States .....	69053,3	18265
Niemcy Germany .....	854232,4	227932	Dania Denmark .....	68666,6	18339
Słowacja Slovakia .....	261794,0	69863	Łotwa Latvia .....	56463,5	15082
Czechy Czech Republic .....	252032,5	67241	Bułgaria Bulgaria .....	54214,0	14445
Włochy Italy .....	207128,5	55235	Irlandia Ireland .....	44781,7	11987
Francja France .....	103083,9	27528	Grecja Greece .....	44734,8	11910
Belgia Belgium .....	90177,7	24059	Szwajcaria Switzerland .....	43016,6	11397
Austria Austria .....	84717,7	22609	Portugalia Portugal .....	39352,2	10528
Wielka Brytania United Kingdom .....	70265,8	18761	Ukraina Ukraine .....	38943,8	10339
Holandia Netherlands .....	59588,8	15892	Estonia Estonia .....	35004,5	9350
Bułgaria Bulgaria .....	44780,8	11922	Kuwejt Kuwait .....	33314,6	8839
Węgry Hungary .....	42814,4	11410	Finlandia Finland .....	33189,2	8876
Portugalia Portugal .....	25379,1	6783	Libia Libya .....	32943,3	8688
Hiszpania Spain .....	20282,5	5384	Kambodża Cambodia .....	27948,8	7375
Chorwacja Croatia .....	17079,6	4567	Zjednoczone Emiraty Arabskie United Arab Emirates .....	26314,1	6953

TABLE 39. IMPORT I EKSPORT TOWARÓW WEDŁUG NOMENKLATURY SITC  
Z WYMIENIENIEM KRAJÓW W 2015 R. (cd.)  
IMPORTS AND EXPORTS ACCORDING TO SITC NOMENCLATURE  
BY COUNTRIES IN 2015 (cont.)

WAŻNIEJSZE TOWARY MAJOR COMMODITIES	Wartość Value		WAŻNIEJSZE TOWARY MAJOR COMMODITIES	Wartość Value	
	w tys. zł in thous. zł	w tys. dol. USA in thous. USD		w tys. zł in thous. zł	w tys. dol. USA in thous. USD
WAŻNIEJSZE KRAJE MAJOR COUNTRIES			WAŻNIEJSZE KRAJE MAJOR COUNTRIES		
Słowenia <i>Slovenia</i> .....	25878,9	6901	Turcja <i>Turkey</i> .....	24028,5	6390
Turcja <i>Turkey</i> .....	23311,2	6216	Ukraina <i>Ukraine</i> .....	22983,0	6058
Indie <i>India</i> .....	19470,1	5257	Izrael <i>Israel</i> .....	22829,1	6235
Brazylia <i>Brazil</i> .....	18531,0	4882	Wielka Brytania <i>United Kingdom</i>	21965,1	5857
Norwegia <i>Norway</i> .....	18290,8	4846	Grecja <i>Greece</i> .....	20555,1	5494
Serbia <i>Serbia</i> .....	16555,7	4394	Rosja <i>Russia</i> .....	14370,1	3855
Kanada <i>Canada</i> .....	16438,8	4357	Litwa <i>Lithuania</i> .....	14116,5	3779
Białoruś <i>Belarus</i> .....	15502,3	4117	Egipt <i>Egypt</i> .....	10948,6	2858
Hongkong <i>Hong Kong</i> .....	12665,8	3349	Macedonia <i>Macedonia</i> .....	10612,5	2764
Rep. Południowej Afryki <i>South Africa</i>	12171,5	3246	Białoruś <i>Belarus</i> .....	10018,5	2672
Bośnia i Hercegowina <i>Bosnia and Herzegovina</i> .....	11794,9	3122	Kanada <i>Canada</i> .....	8344,5	2203
Azerbejdżan <i>Azerbaijan</i> .....	10597,5	2805	Austria <i>Austria</i> .....	7953,6	2116
Singapur <i>Singapore</i> .....	9282,4	2464	Rumunia <i>Romania</i> .....	7577,1	2025
Liban <i>Lebanon</i> .....	8256,1	2174	Cypr <i>Cyprus</i> .....	7073,0	1873
Chiny <i>China</i> .....	7395,3	1960	Stany Zjednoczone <i>United States</i> .....	5481,7	1482
Turkmenistan <i>Turkmenistan</i> .....	6800,5	1814	Serbia <i>Serbia</i> .....	3876,0	1023
Tajwan <i>Taiwan</i> .....	6052,5	1599	Rep. Południowej Afryki <i>South Africa</i>	3680,0	976
Kosowo <i>Kosovo</i> .....	5856,1	1547	Senegal <i>Senegal</i> .....	2785,7	752
Malezja <i>Malaysia</i> .....	5826,6	1547	Słowacja <i>Slovakia</i> .....	2333,7	626
Kolumbia <i>Colombia</i> .....	5825,0	1545	Bułgaria <i>Bulgaria</i> .....	2296,6	610
Algieria <i>Algeria</i> .....	5400,8	1416	<b>Eksport Exports</b> .....	<b>3564609,8</b>	<b>951359</b>
Egipt <i>Egypt</i> .....	5227,7	1382	Niemcy <i>Germany</i> .....	732691,5	195743
Korea Południowa <i>South Korea</i>	4916,0	1290	Wielka Brytania <i>United Kingdom</i>	487080,3	130115
Katar <i>Qatar</i> .....	4813,1	1273	Francja <i>France</i> .....	282713,8	75429
Kazachstan <i>Kazakhstan</i> .....	4494,4	1196	Czechy <i>Czech Republic</i> .....	236148,8	63193
Japonia <i>Japan</i> .....	4161,5	1109	Białoruś <i>Belarus</i> .....	196128,2	52101
Albania <i>Albania</i> .....	4078,9	1087	Holandia <i>Netherlands</i> .....	166204,7	44334
Jordania <i>Jordan</i> .....	3843,0	1017	Włochy <i>Italy</i> .....	159936,2	42742
Tajlandia <i>Thailand</i> .....	3753,5	986	Belgia <i>Belgium</i> .....	138118,2	36903
Cypr <i>Cyprus</i> .....	3703,7	988	Litwa <i>Lithuania</i> .....	136992,5	36527
Macedonia <i>Macedonia</i> .....	3657,4	967	Łotwa <i>Latvia</i> .....	113135,3	30297
Islandia <i>Iceland</i> .....	3655,8	977	Szwecja <i>Sweden</i> .....	85246,4	22769
Argentyna <i>Argentina</i> .....	3581,4	936	Słowacja <i>Slovakia</i> .....	84727,0	22610
Oman <i>Oman</i> .....	3479,4	920	Dania <i>Denmark</i> .....	78644,4	20945
Australia <i>Australia</i> .....	3310,1	884	Rumunia <i>Romania</i> .....	74902,9	19975
<b>054 Warzywa świeże, schłodzone, zamrożone</b> <b>Vegetables, fresh, chilled or frozen</b>			Grecja <i>Greece</i> .....	62762,7	16785
<b>Import Imports</b> .....	<b>2449271,0</b>	<b>653451</b>	Hiszpania <i>Spain</i> .....	56981,3	15147
Hiszpania <i>Spain</i> .....	800543,8	213760	Austria <i>Austria</i> .....	53707,8	14369
Niemcy <i>Germany</i> .....	403745,8	107701	Węgry <i>Hungary</i> .....	48933,0	13096
Holandia <i>Netherlands</i> .....	392979,8	104873	Ukraina <i>Ukraine</i> .....	40941,2	10839
Włochy <i>Italy</i> .....	196030,4	52445	Norwegia <i>Norway</i> .....	38996,1	10378
Maroko <i>Morocco</i> .....	83062,4	22022	Bułgaria <i>Bulgaria</i> .....	35743,8	9509
Chiny <i>China</i> .....	74692,9	19916	Stany Zjednoczone <i>United States</i>	33151,8	8821
Francja <i>France</i> .....	68085,2	18191	Estonia <i>Estonia</i> .....	23885,3	6397
Belgia <i>Belgium</i> .....	67069,2	17857	Arabia Saudyjska <i>Saudi Arabia</i>	22520,0	5947
Węgry <i>Hungary</i> .....	44753,4	11917	Finlandia <i>Finland</i> .....	21419,4	5703
Portugalia <i>Portugal</i> .....	40559,8	10753	Kazachstan <i>Kazakhstan</i> .....	15827,9	4172
Czechy <i>Czech Republic</i> .....	29417,9	7851	Kanada <i>Canada</i> .....	14290,3	3809
			Cypr <i>Cyprus</i> .....	14100,6	3773



TABLE 39. IMPORT I EKSPORT TOWARÓW WEDŁUG NOMENKLATURY SITC  
Z WYMIENIENIEM KRAJÓW W 2015 R. (cd.)  
IMPORTS AND EXPORTS ACCORDING TO SITC NOMENCLATURE  
BY COUNTRIES IN 2015 (cont.)

WAŻNIEJSZE TOWARY MAJOR COMMODITIES	Wartość <i>Value</i>		WAŻNIEJSZE TOWARY MAJOR COMMODITIES	Wartość <i>Value</i>	
	w tys. zł <i>in thous. zł</i>	w tys. dol. USA <i>in thous. USD</i>		w tys. zł <i>in thous. zł</i>	w tys. dol. USA <i>in thous. USD</i>
WAŻNIEJSZE KRAJE MAJOR COUNTRIES			WAŻNIEJSZE KRAJE MAJOR COUNTRIES		
Kostaryka <i>Costa Rica</i> .....	175564,7	46889	<b>Eksport <i>Exports</i> .....</b>	<b>2328997,0</b>	<b>621470</b>
Kolumbia <i>Colombia</i> .....	173999,3	46253	Białoruś <i>Belarus</i> .....	383325,6	101744
Rep. Południowej Afryki <i>South Africa</i> .....	154456,5	41364	Niemcy <i>Germany</i> .....	305914,0	81633
Stany Zjednoczone <i>United States</i> .....	150193,1	39853	Ukraina <i>Ukraine</i> .....	223968,1	59543
Grecja <i>Greece</i> .....	136978,8	36590	Litwa <i>Lithuania</i> .....	175732,1	47191
Holandia <i>Netherlands</i> .....	136034,2	36442	Łotwa <i>Latvia</i> .....	163178,7	43778
Portugalia <i>Portugal</i> .....	112741,4	30076	Wielka Brytania <i>United Kingdom</i>	156641,1	41911
Argentyna <i>Argentina</i> .....	99913,9	26796	Czechy <i>Czech Republic</i> .....	145889,7	39074
Peru <i>Peru</i> .....	76117,9	20371	Rumunia <i>Romania</i> .....	90332,0	24119
Iran <i>Iran</i> .....	70821,6	18773	Kazachstan <i>Kazakhstan</i> .....	87822,4	23321
Wietnam <i>Vietnam</i> .....	62230,4	16511	Holandia <i>Netherlands</i> .....	77823,3	20815
Brazylia <i>Brazil</i> .....	57499,3	15271	Cypr <i>Cyprus</i> .....	62113,8	16566
Wielka Brytania <i>United Kingdom</i>	51960,9	13845	Belgia <i>Belgium</i> .....	42218,0	11330
Indie <i>India</i> .....	45610,8	12129	Dania <i>Denmark</i> .....	40960,2	10901
Panama <i>Panama</i> .....	43429,0	11565	Norwegia <i>Norway</i> .....	38952,7	10353
Chiny <i>China</i> .....	41928,3	11139	Włochy <i>Italy</i> .....	27642,8	7364
Kamerun <i>Cameroon</i> .....	39231,3	10477	Szwecja <i>Sweden</i> .....	23785,3	6355
Izrael <i>Israel</i> .....	34053,8	9036	Irlandia <i>Ireland</i> .....	23041,9	6165
Czechy <i>Czech Republic</i> .....	33865,1	9012	Słowacja <i>Slovakia</i> .....	22755,3	6087
Węgry <i>Hungary</i> .....	27610,4	7398	Finlandia <i>Finland</i> .....	21031,3	5626
Meksyk <i>Mexico</i> .....	25384,5	6758	Egipt <i>Egypt</i> .....	20746,4	5474
Francja <i>France</i> .....	25165,4	6712	Serbia <i>Serbia</i> .....	19844,2	5328
Indonezja <i>Indonesia</i> .....	22803,6	6082	Austria <i>Austria</i> .....	18954,1	5042
Maroko <i>Morocco</i> .....	18714,5	5025	Hiszpania <i>Spain</i> .....	17044,2	4561
Filipiny <i>Philippines</i> .....	18144,1	4823	Estonia <i>Estonia</i> .....	15694,2	4203
Australia <i>Australia</i> .....	17873,6	4748	Francja <i>France</i> .....	14393,2	3863
Belgia <i>Belgium</i> .....	17454,4	4649	Węgry <i>Hungary</i> .....	14035,6	3753
Egipt <i>Egypt</i> .....	16817,2	4496	Korea Południowa <i>South Korea</i>	10489,5	2821
Ukraina <i>Ukraine</i> .....	14790,0	3940	Portugalia <i>Portugal</i> .....	9296,6	2519
Słowacja <i>Slovakia</i> .....	14771,8	4013	Bułgaria <i>Bulgaria</i> .....	8483,4	2267
Gwatemala <i>Guatemala</i> .....	13599,4	3622	Bośnia i Hercegowina <i>Bosnia and Herzegovina</i> .....	7748,6	2075
Gruzja <i>Georgia</i> .....	11082,6	2969	Mongolia <i>Mongolia</i> .....	6258,1	1652
Zimbabwe <i>Zimbabwe</i> .....	10811,4	2892	Szwajcaria <i>Switzerland</i> .....	5312,3	1412
Słowenia <i>Slovenia</i> .....	10446,6	2793	Algieria <i>Algeria</i> .....	5172,5	1378
Boliwia <i>Bolivia</i> .....	9541,3	2514	Chorwacja <i>Croatia</i> .....	4526,0	1217
Mołdawia <i>Moldova</i> .....	8874,9	2376	Turcja <i>Turkey</i> .....	4206,3	1115
Azerbejdżan <i>Azerbaijan</i> .....	8586,9	2249	Zjednoczone Emiraty Arabskie <i>United Arab Emirates</i> .....	3502,0	925
Uzbekistan <i>Uzbekistan</i> .....	8399,7	2228	Grecja <i>Greece</i> .....	3300,6	887
Nowa Zelandia <i>New Zealand</i> .....	7960,7	2131			
Wybrzeże Kości Słoniowej <i>Côte d'Ivoire (Ivory Coast)</i> .....	7877,8	2062	<b>058 Owoce zakonserwowane i przetwory owocowe Fruit, preserved and fruit preparations</b>		
Serbia <i>Serbia</i> .....	7549,9	2005	<b>Import <i>Imports</i> .....</b>	<b>1688385,5</b>	<b>449706</b>
Łotwa <i>Latvia</i> .....	5497,8	1475	Turcja <i>Turkey</i> .....	566956,0	150999
Arabia Saudyjska <i>Saudi Arabia</i>	5275,2	1399	Niemcy <i>Germany</i> .....	251877,9	67276
Litwa <i>Lithuania</i> .....	4915,9	1317	Ukraina <i>Ukraine</i> .....	95594,4	25461
Austria <i>Austria</i> .....	4785,3	1269	Grecja <i>Greece</i> .....	63495,4	16913
Dominikana <i>Dominican Re- public</i> .....	3971,9	1056	Tajlandia <i>Thailand</i> .....	57410,3	15224
Macedonia <i>Macedonia</i> .....	3813,2	1026	Stany Zjednoczone <i>United States</i> .....	50914,1	13471

TABL. 39. IMPORT I EKSPORT TOWARÓW WEDŁUG NOMENKLATURY SITC  
Z WYMIENIENIEM KRAJÓW W 2015 R. (cd.)  
IMPORTS AND EXPORTS ACCORDING TO SITC NOMENCLATURE  
BY COUNTRIES IN 2015 (cont.)

WAŻNIEJSZE TOWARY MAJOR COMMODITIES	Wartość Value		WAŻNIEJSZE TOWARY MAJOR COMMODITIES	Wartość Value	
	WAŻNIEJSZE KRAJE MAJOR COUNTRIES	w tys. zł in thous. zł		w tys. dol. USA in thous. USD	WAŻNIEJSZE KRAJE MAJOR COUNTRIES
Hiszpania <i>Spain</i> .....	47639,3	12720	Słowacja <i>Slovakia</i> .....	22472,0	5989
Chiny <i>China</i> .....	47588,0	12658	Szwajcaria <i>Switzerland</i> .....	21670,8	5788
Serbia <i>Serbia</i> .....	40018,0	10644	Ukraina <i>Ukraine</i> .....	21163,9	5633
Chile <i>Chile</i> .....	34322,2	9154	Węgry <i>Hungary</i> .....	20868,6	5581
Holandia <i>Netherlands</i> .....	32936,7	8774	Serbia <i>Serbia</i> .....	17962,1	4773
Szwecja <i>Sweden</i> .....	31105,0	8340	Łotwa <i>Latvia</i> .....	17402,7	4653
Białoruś <i>Belarus</i> .....	30923,5	8224	Kanada <i>Canada</i> .....	13666,7	3625
Belgia <i>Belgium</i> .....	27551,2	7281	Bułgaria <i>Bulgaria</i> .....	12991,3	3464
Włochy <i>Italy</i> .....	26944,7	7193	Estonia <i>Estonia</i> .....	12158,7	3237
Francja <i>France</i> .....	26332,5	7004	Mongolia <i>Mongolia</i> .....	10269,2	2728
Austria <i>Austria</i> .....	23999,6	6378	Chiny <i>China</i> .....	10010,9	2595
Ekwador <i>Ecuador</i> .....	23586,8	6282	Korea Południowa <i>South Korea</i>	9519,6	2494
Węgry <i>Hungary</i> .....	22684,5	6076	Cypr <i>Cyprus</i> .....	9003,7	2347
Wielka Brytania <i>United Kingdom</i>	17129,7	4594	Hiszpania <i>Spain</i> .....	8006,7	2134
Kanada <i>Canada</i> .....	16942,3	4486	Izrael <i>Israel</i> .....	6640,4	1758
Kostaryka <i>Costa Rica</i> .....	16194,9	4310	Portugalia <i>Portugal</i> .....	6098,5	1632
Gwatemala <i>Guatemala</i> .....	12690,5	3392	Kazachstan <i>Kazakhstan</i> .....	6008,6	1598
Rosja <i>Russia</i> .....	12152,8	3224	Grecja <i>Greece</i> .....	5315,6	1428
Bułgaria <i>Bulgaria</i> .....	11709,6	3109	Irlandia <i>Ireland</i> .....	5043,9	1353
Słowacja <i>Slovakia</i> .....	10011,4	2674	Australia <i>Australia</i> .....	4992,6	1315
Czechy <i>Czech Republic</i> .....	9241,4	2454	Japonia <i>Japan</i> .....	3637,2	957
Filipiny <i>Philippines</i> .....	8992,5	2392	Brazylia <i>Brazil</i> .....	3511,1	929
Dania <i>Denmark</i> .....	7675,3	2039	Nowa Zelandia <i>New Zealand</i> ....	3049,0	803
Litwa <i>Lithuania</i> .....	5559,9	1491			
Indonezja <i>Indonesia</i> .....	5479,2	1471			
Indie <i>India</i> .....	5477,9	1447			
Łotwa <i>Latvia</i> .....	4129,0	1098			
Iran <i>Iran</i> .....	3884,6	1029			
Wietnam <i>Vietnam</i> .....	3860,9	1034			
Bośnia i Hercegowina <i>Bosnia and Herzegovina</i> .....	3352,5	897			
Meksyk <i>Mexico</i> .....	3294,7	866			
Maroko <i>Morocco</i> .....	3260,4	871			
<b>Eksport Exports</b> .....	<b>2529501,3</b>	<b>675621</b>			
Niemcy <i>Germany</i> .....	796889,6	213197			
Holandia <i>Netherlands</i> .....	211583,6	56542			
Belgia <i>Belgium</i> .....	206708,6	55294			
Francja <i>France</i> .....	181292,3	48540			
Wielka Brytania <i>United Kingdom</i>	176977,4	47247			
Szwecja <i>Sweden</i> .....	111149,2	29768			
Dania <i>Denmark</i> .....	74520,9	19968			
Czechy <i>Czech Republic</i> .....	68114,3	18190			
Austria <i>Austria</i> .....	60867,9	16253			
Rumunia <i>Romania</i> .....	58264,3	15525			
Norwegia <i>Norway</i> .....	56360,9	15009			
Rosja <i>Russia</i> .....	54440,5	14476			
Finlandia <i>Finland</i> .....	49700,0	13242			
Białoruś <i>Belarus</i> .....	45860,4	12194			
Włochy <i>Italy</i> .....	36189,0	9699			
Stany Zjednoczone <i>United States</i> .....	33780,7	8933			
Litwa <i>Lithuania</i> .....	25669,4	6856			
			<b>059 Soki owocowe i warzywne Fruit juices and vegetable juices</b>		
			<b>Import Imports</b> .....	<b>751835,9</b>	<b>200425</b>
			Brazylia <i>Brazil</i> .....	187111,8	49735
			Ukraina <i>Ukraine</i> .....	101528,3	27211
			Niemcy <i>Germany</i> .....	80991,7	21555
			Węgry <i>Hungary</i> .....	74919,9	20044
			Holandia <i>Netherlands</i> .....	51496,7	13804
			Mołdawia <i>Moldova</i> .....	41912,9	10999
			Izrael <i>Israel</i> .....	37530,8	10027
			Włochy <i>Italy</i> .....	33039,3	8807
			Hiszpania <i>Spain</i> .....	22157,2	5909
			Austria <i>Austria</i> .....	17332,2	4618
			Francja <i>France</i> .....	13413,1	3568
			Turcja <i>Turkey</i> .....	10270,7	2699
			Belgia <i>Belgium</i> .....	10094,0	2712
			Czechy <i>Czech Republic</i> .....	8529,4	2279
			Chiny <i>China</i> .....	6789,9	1812
			Stany Zjednoczone <i>United States</i> .....	6543,8	1736
			Tajlandia <i>Thailand</i> .....	6480,4	1732
			Kuba <i>Cuba</i> .....	5888,6	1592
			Wielka Brytania <i>United Kingdom</i>	5454,4	1460
			Rep. Południowej Afryki <i>South Africa</i> .....	4671,6	1268
			Kostaryka <i>Costa Rica</i> .....	3336,1	888

TABLE 39. IMPORT I EKSPORT TOWARÓW WEDŁUG NOMENKLATURY SITC  
Z WYMIENIENIEM KRAJÓW W 2015 R. (cd.)  
IMPORTS AND EXPORTS ACCORDING TO SITC NOMENCLATURE  
BY COUNTRIES IN 2015 (cont.)

WAŻNIEJSZE TOWARY MAJOR COMMODITIES	Wartość Value		WAŻNIEJSZE TOWARY MAJOR COMMODITIES	Wartość Value	
	w tys. zł in thous. zł	w tys. dol. USA in thous. USD		w tys. zł in thous. zł	w tys. dol. USA in thous. USD
<b>Eksport Exports</b> .....	<b>2005351,9</b>	<b>535196</b>	Bułgaria Bulgaria .....	13046,7	3478
Niemcy Germany .....	758124,0	202020	Szwecja Sweden .....	12687,3	3405
Holandia Netherlands .....	262523,2	70228	Rumunia Romania .....	9535,4	2532
Austria Austria .....	189739,3	50705	Hiszpania Spain .....	7198,1	1906
Wielka Brytania United Kingdom	163538,2	43744	Austria Austria .....	7079,2	1893
Stany Zjednoczone United			Wielka Brytania United Kingdom	6408,5	1718
States .....	122605,5	32877	Nowa Zelandia New Zealand ....	5990,1	1587
Rosja Russia .....	112192,3	29764	Turcja Turkey .....	5164,3	1374
Czechy Czech Republic .....	57038,7	15183	Izrael Israel .....	4471,1	1198
Francja France .....	37880,7	10102	Włochy Italy .....	4018,3	1078
Węgry Hungary .....	28569,3	7625	Kanada Canada .....	3862,9	1024
Dania Denmark .....	23639,3	6319	Mołdawia Moldova .....	3439,2	921
Kanada Canada .....	23116,1	6236	Stany Zjednoczone United		
Szwecja Sweden .....	23072,7	6156	States .....	3085,5	822
Włochy Italy .....	21788,2	5810	Słowenia Slovenia .....	3054,0	815
Słowacja Slovakia .....	19300,2	5149	Brazylia Brazil .....	2765,6	733
Korea Południowa South Korea	15232,3	4061	Cypr Cyprus .....	2706,1	730
Irlandia Ireland .....	14637,6	3937	Anguilla Anguilla .....	2475,4	659
Norwegia Norway .....	14602,0	3860	Irlandia Ireland .....	2450,9	655
Hiszpania Spain .....	14180,1	3796	<b>Eksport Exports</b> .....	<b>1142749,8</b>	<b>304795</b>
Litwa Lithuania .....	13578,0	3624	Niemcy Germany .....	313852,5	83736
Belgia Belgium .....	10117,4	2697	Izrael Israel .....	104214,9	27526
Rumunia Romania .....	9418,4	2500	Litwa Lithuania .....	58713,3	15818
Bułgaria Bulgaria .....	7426,5	1981	Łotwa Latvia .....	58187,3	15588
Słowenia Slovenia .....	7400,2	1991	Wielka Brytania United Kingdom	53489,4	14272
Estonia Estonia .....	7158,8	1919	Czechy Czech Republic .....	53019,9	14204
Łotwa Latvia .....	6988,3	1861	Rosja Russia .....	42394,1	11174
Grecja Greece .....	6202,1	1651	Grecja Greece .....	39958,9	10644
Finlandia Finland .....	5486,1	1467	Węgry Hungary .....	35328,6	9549
Ukraina Ukraine .....	3834,4	1020	Kazachstan Kazakhstan .....	35032,7	9310
Chiny China .....	3541,4	938	Francja France .....	34352,0	9177
Serbia Serbia .....	3446,7	914	Szwecja Sweden .....	31270,5	8384
Szwajcaria Switzerland .....	2533,4	675	Stany Zjednoczone United		
			States .....	30406,8	8157
<b>061 Cukier, melasa i miód</b>			Słowacja Slovakia .....	30124,5	8085
<b>Sugar, molasses and honey</b>			Włochy Italy .....	24362,8	6460
<b>Import Imports</b> .....	<b>856141,2</b>	<b>228268</b>	Belgia Belgium .....	18334,6	4908
Holandia Netherlands .....	103551,6	27655	Dania Denmark .....	17921,4	4778
Francja France .....	102454,7	27447	Hiszpania Spain .....	17806,0	4756
Niemcy Germany .....	97498,9	26054	Holandia Netherlands .....	16992,6	4500
Słowacja Slovakia .....	87215,6	23328	Estonia Estonia .....	13440,4	3593
Ukraina Ukraine .....	67712,8	18056	Liban Lebanon .....	12197,9	3214
Chiny China .....	66595,6	17605	Arabia Saudyjska Saudi Arabia	11619,5	3103
Belgia Belgium .....	40410,7	10782	Mołdawia Moldova .....	10777,5	2793
Mozambik Mozambique .....	38948,5	9968	Finlandia Finland .....	9040,6	2438
Zimbabwe Zimbabwe .....	38262,0	10377	Rumunia Romania .....	8765,5	2354
Węgry Hungary .....	29354,0	7837	Bułgaria Bulgaria .....	8472,2	2262
Czechy Czech Republic .....	26234,6	6979	Rep. Południowej Afryki South		
Mauritius Mauritius .....	18198,3	4813	Africa .....	6660,7	1725
Dania Denmark .....	16148,8	4422	Kamerun Cameroon .....	4612,8	1159
Litwa Lithuania .....	13639,8	3623	Białoruś Belarus .....	4372,6	1155
			Gruzja Georgia .....	4318,1	1188

TABL. 39. IMPORT I EKSPORT TOWARÓW WEDŁUG NOMENKLATURY SITC  
Z WYMIENIENIEM KRAJÓW W 2015 R. (cd.)  
IMPORTS AND EXPORTS ACCORDING TO SITC NOMENCLATURE  
BY COUNTRIES IN 2015 (cont.)

WAŻNIEJSZE TOWARY MAJOR COMMODITIES	Wartość <i>Value</i>		WAŻNIEJSZE TOWARY MAJOR COMMODITIES	Wartość <i>Value</i>	
	w tys. zł <i>in thous. zł</i>	w tys. dol. USA <i>in thous. USD</i>		w tys. zł <i>in thous. zł</i>	w tys. dol. USA <i>in thous. USD</i>
WAŻNIEJSZE KRAJE MAJOR COUNTRIES			WAŻNIEJSZE KRAJE MAJOR COUNTRIES		
Irlandia <i>Ireland</i> .....	4107,8	1106	Kanada <i>Canada</i> .....	25080,3	6674
Austria <i>Austria</i> .....	3435,7	920	Chiny <i>China</i> .....	21846,3	5817
Algieria <i>Algeria</i> .....	2995,4	796	Ukraina <i>Ukraine</i> .....	21075,9	5565
Norwegia <i>Norway</i> .....	2365,7	659	Australia <i>Australia</i> .....	19398,6	5140
Egipt <i>Egypt</i> .....	2221,0	629	Belgia <i>Belgium</i> .....	16541,0	4407
			Łotwa <i>Latvia</i> .....	16407,2	4380
			Austria <i>Austria</i> .....	13550,8	3610
			Brazylia <i>Brazil</i> .....	12687,7	3384
			Korea Południowa <i>South Korea</i>	11364,4	2993
<b>062 Wyroby cukiernicze</b> <b><i>Sugar confectionery</i></b>			Turcja <i>Turkey</i> .....	11040,3	2935
<b>Import <i>Imports</i></b> .....	<b>686162,5</b>	<b>183058</b>	Finlandia <i>Finland</i> .....	10900,6	2914
Niemcy <i>Germany</i> .....	257988,1	68749	Chorwacja <i>Croatia</i> .....	10826,5	2888
Belgia <i>Belgium</i> .....	66238,4	17699	Jemen <i>Yemen</i> .....	10627,7	2854
Holandia <i>Netherlands</i> .....	51271,6	13668	Estonia <i>Estonia</i> .....	10109,4	2717
Hiszpania <i>Spain</i> .....	50238,7	13449	Bułgaria <i>Bulgaria</i> .....	9868,5	2632
Czechy <i>Czech Republic</i> .....	40831,0	10889	Hongkong <i>Hong Kong</i> .....	9739,5	2600
Węgry <i>Hungary</i> .....	27847,9	7450	Szwajcaria <i>Switzerland</i> .....	8185,7	2164
Włochy <i>Italy</i> .....	27769,3	7395	Hiszpania <i>Spain</i> .....	7892,6	2101
Irlandia <i>Ireland</i> .....	23860,0	6387	Meksyk <i>Mexico</i> .....	6791,7	1813
Wielka Brytania <i>United Kingdom</i>	17481,3	4660	Norwegia <i>Norway</i> .....	6533,5	1735
Turcja <i>Turkey</i> .....	16374,6	4440	Izrael <i>Israel</i> .....	6446,3	1709
Ukraina <i>Ukraine</i> .....	14542,0	3819	Azerbejdżan <i>Azerbaijan</i> .....	6228,1	1662
Słowacja <i>Slovakia</i> .....	10334,7	2757	Algieria <i>Algeria</i> .....	5665,5	1486
Grecja <i>Greece</i> .....	9923,9	2646	Libia <i>Libya</i> .....	4987,0	1323
Rumunia <i>Romania</i> .....	9121,2	2443	Grecja <i>Greece</i> .....	4977,4	1334
Rosja <i>Russia</i> .....	7396,7	1958	Słowenia <i>Slovenia</i> .....	4766,7	1269
Chiny <i>China</i> .....	7361,6	1962	Irlandia <i>Ireland</i> .....	4463,0	1191
Szwajcaria <i>Switzerland</i> .....	6987,9	1847	Egipt <i>Egypt</i> .....	4457,7	1180
Szwecja <i>Sweden</i> .....	6525,6	1735	Oman <i>Oman</i> .....	4439,6	1176
Francja <i>France</i> .....	5672,8	1504	Uzbekistan <i>Uzbekistan</i> .....	4278,3	1152
Austria <i>Austria</i> .....	5178,2	1379	Serbia <i>Serbia</i> .....	4193,1	1111
Ekwador <i>Ecuador</i> .....	5015,2	1361	Irak <i>Iraq</i> .....	4155,1	1094
Dania <i>Denmark</i> .....	3858,6	1029	Kuwejt <i>Kuwait</i> .....	4100,7	1085
			Armenia <i>Armenia</i> .....	4027,2	1083
<b>Ekспорт <i>Exports</i></b> .....	<b>1277507,9</b>	<b>340157</b>	Katar <i>Qatar</i> .....	3968,0	1053
Niemcy <i>Germany</i> .....	232959,1	62150	Bośnia i Hercegowina <i>Bosnia and Herzegovina</i> .....	3670,6	973
Wielka Brytania <i>United Kingdom</i>	100688,0	26844	Gruzja <i>Georgia</i> .....	3404,6	918
Arabia Saudyjska <i>Saudi Arabia</i>	96552,7	25528	Białoruś <i>Belarus</i> .....	3196,3	842
Czechy <i>Czech Republic</i> .....	57498,1	15350			
Włochy <i>Italy</i> .....	45705,9	12204	<b>071 Kawa i jej pochodne</b> <b><i>Coffee and coffee substitutes</i></b>		
Rumunia <i>Romania</i> .....	43550,0	11605	<b>Import <i>Imports</i></b> .....	<b>2679015,1</b>	<b>715076</b>
Rosja <i>Russia</i> .....	39394,7	10475	Niemcy <i>Germany</i> .....	1047271,0	280205
Holandia <i>Netherlands</i> .....	36584,0	9717	Wietnam <i>Vietnam</i> .....	379493,8	101327
Dania <i>Denmark</i> .....	35097,2	9366	Brazylia <i>Brazil</i> .....	251148,5	67153
Stany Zjednoczone <i>United States</i> .....	34966,1	9318	Ekwador <i>Ecuador</i> .....	203398,4	53961
Francja <i>France</i> .....	34462,8	9183	Kolumbia <i>Colombia</i> .....	85866,1	22846
Węgry <i>Hungary</i> .....	32642,5	8738	Włochy <i>Italy</i> .....	64742,3	17220
Litwa <i>Lithuania</i> .....	30372,8	8095	Francja <i>France</i> .....	61143,2	16293
Zjednoczone Emiraty Arabskie <i>United Arab Emirates</i> .....	29284,2	7721	Wielka Brytania <i>United Kingdom</i>	56609,1	15130
Słowacja <i>Slovakia</i> .....	29178,3	7810	Czechy <i>Czech Republic</i> .....	52337,3	13963
Szwecja <i>Sweden</i> .....	26505,1	7067			

TABLE 39. IMPORT I EKSPORT TOWARÓW WEDŁUG NOMENKLATURY SITC  
Z WYMIENIENIEM KRAJÓW W 2015 R. (cd.)  
IMPORTS AND EXPORTS ACCORDING TO SITC NOMENCLATURE  
BY COUNTRIES IN 2015 (cont.)

WAŻNIEJSZE TOWARY MAJOR COMMODITIES	Wartość Value		WAŻNIEJSZE TOWARY MAJOR COMMODITIES	Wartość Value	
	w tys. zł in thous. zł	w tys. dol. USA in thous. USD		w tys. zł in thous. zł	w tys. dol. USA in thous. USD
Hiszpania <i>Spain</i>	45688,1	12206	Zjednoczone Emiraty Arabskie <i>United Arab Emirates</i>	11576,7	3100
Indie <i>India</i>	45457,1	11995	Białoruś <i>Belarus</i>	10881,3	2873
Uganda <i>Uganda</i>	43440,7	11546	Stany Zjednoczone <i>United States</i>	10849,2	2891
Holandia <i>Netherlands</i>	39920,8	10675	Izrael <i>Israel</i>	10371,8	2754
Węgry <i>Hungary</i>	30975,6	8232	Grecja <i>Greece</i>	7116,1	1896
Belgia <i>Belgium</i>	29259,6	7836	Austria <i>Austria</i>	6945,8	1872
Litwa <i>Lithuania</i>	21966,5	5858	Arabia Saudyjska <i>Saudi Arabia</i>	6427,2	1714
Bułgaria <i>Bulgaria</i>	19181,2	5155	Bośnia i Hercegowina <i>Bosnia and Herzegovina</i>	5852,6	1553
Meksyk <i>Mexico</i>	19087,3	5075	Kazachstan <i>Kazakhstan</i>	4822,9	1291
Austria <i>Austria</i>	17290,4	4572	Turcja <i>Turkey</i>	4738,0	1243
Peru <i>Peru</i>	17097,8	4550	Mołdawia <i>Moldova</i>	4056,1	1073
Szwajcaria <i>Switzerland</i>	16228,2	4310	Irlandia <i>Ireland</i>	3721,4	992
Honduras <i>Honduras</i>	15686,4	4188	Egipt <i>Egypt</i>	3286,6	873
Korea Południowa <i>South Korea</i>	14600,6	3844	Liban <i>Lebanon</i>	3077,8	811
Etiopia <i>Ethiopia</i>	10887,2	2914	Singapur <i>Singapore</i>	2687,9	716
Indonezja <i>Indonesia</i>	10188,8	2711	Kanada <i>Canada</i>	2666,3	710
Łotwa <i>Latvia</i>	7560,7	2028			
Szwecja <i>Sweden</i>	7354,8	1945			
Chiny <i>China</i>	7215,0	1904			
Laos <i>Laos</i>	5546,6	1489			
Burundi <i>Burundi</i>	5265,4	1405	<b>072 Kakao Cocoa</b>		
Rwanda <i>Rwanda</i>	5242,7	1398	<b>Import Imports</b>	<b>1688136,5</b>	<b>449786</b>
Słowacja <i>Slovakia</i>	4584,0	1210	Niemcy <i>Germany</i>	460883,0	122754
Gwatemala <i>Guatemala</i>	4494,1	1205	Holandia <i>Netherlands</i>	453091,3	120864
Egipt <i>Egypt</i>	4479,6	1178	Wybrzeże Kości Słoniowej <i>Côte d'Ivoire (Ivory Coast)</i>	431482,0	114991
Rumunia <i>Romania</i>	3563,9	954	Ghana <i>Ghana</i>	126116,3	33346
Grecja <i>Greece</i>	3085,1	802	Francja <i>France</i>	75245,5	20125
<b>Eksport Exports</b>	<b>2690236,5</b>	<b>718989</b>	Słowacja <i>Slovakia</i>	41886,4	11185
Czechy <i>Czech Republic</i>	918453,4	245839	Dominikana <i>Dominican Re-public</i>	25818,1	6852
Niemcy <i>Germany</i>	417684,0	111428	Ekwador <i>Ecuador</i>	25736,4	6884
Słowacja <i>Slovakia</i>	213805,0	57228	Włochy <i>Italy</i>	18429,8	4916
Litwa <i>Lithuania</i>	127007,3	33957	Wyspy Św. Tomasza i Książęca <i>Sao Tome and Principe</i>	11412,5	3039
Węgry <i>Hungary</i>	126478,6	33884	Belgia <i>Belgium</i>	7201,5	1932
Wielka Brytania <i>United Kingdom</i>	118272,4	31605	Hiszpania <i>Spain</i>	3503,8	940
Rumunia <i>Romania</i>	99787,1	26738	<b>Eksport Exports</b>	<b>347866,5</b>	<b>92956</b>
Rosja <i>Russia</i>	67885,1	17872	Francja <i>France</i>	145785,5	39057
Łotwa <i>Latvia</i>	65947,5	17663	Holandia <i>Netherlands</i>	43355,3	11600
Ukraina <i>Ukraine</i>	63130,8	16760	Ukraina <i>Ukraine</i>	31544,2	8344
Holandia <i>Netherlands</i>	53657,4	14355	Rosja <i>Russia</i>	29587,4	7926
Bułgaria <i>Bulgaria</i>	36965,8	9925	Rumunia <i>Romania</i>	20881,6	5572
Francja <i>France</i>	36752,2	9834	Serbia <i>Serbia</i>	18016,7	4813
Dania <i>Denmark</i>	33159,5	8885	Mołdawia <i>Moldova</i>	13118,1	3480
Chorwacja <i>Croatia</i>	28277,4	7567	Czechy <i>Czech Republic</i>	8680,0	2288
Estonia <i>Estonia</i>	27025,2	7273	Chorwacja <i>Croatia</i>	6456,6	1739
Cypr <i>Cyprus</i>	23340,1	6214	Niemcy <i>Germany</i>	6264,6	1682
Serbia <i>Serbia</i>	20595,8	5442	Białoruś <i>Belarus</i>	4707,1	1257
Belgia <i>Belgium</i>	19694,8	5269	Litwa <i>Lithuania</i>	3987,0	1066
Szwecja <i>Sweden</i>	15537,2	4164			
Włochy <i>Italy</i>	14109,1	3777			
Luksemburg <i>Luxembourg</i>	13845,8	3706			
Hiszpania <i>Spain</i>	11723,7	3132			



TABLE 39. IMPORT I EKSPORT TOWARÓW WEDŁUG NOMENKLATURY SITC  
Z WYMIENIENIEM KRAJÓW W 2015 R. (cd.)  
IMPORTS AND EXPORTS ACCORDING TO SITC NOMENCLATURE  
BY COUNTRIES IN 2015 (cont.)

WAŻNIEJSZE TOWARY MAJOR COMMODITIES	Wartość Value		WAŻNIEJSZE TOWARY MAJOR COMMODITIES	Wartość Value	
	w tys. zł in thous. zł	w tys. dol. USA in thous. USD		w tys. zł in thous. zł	w tys. dol. USA in thous. USD
<b>073 Czekolada i inne produkty spożywcze zawierające kakao</b> <i>Chocolate and other food preparations containing cocoa</i>			Bułgaria <i>Bulgaria</i> .....	70298,7	18764
			Belgia <i>Belgium</i> .....	69107,7	18468
			Szwajcaria <i>Switzerland</i> .....	66746,9	17756
			Austria <i>Austria</i> .....	60418,7	16097
			Ukraina <i>Ukraine</i> .....	59720,6	15858
<b>Import Imports</b> .....	<b>2491435,4</b>	<b>664263</b>	Szwecja <i>Sweden</i> .....	59484,3	15872
Niemcy <i>Germany</i> .....	1126670,9	300475	Kanada <i>Canada</i> .....	57308,6	15203
Włochy <i>Italy</i> .....	286947,6	76500	Chorwacja <i>Croatia</i> .....	47690,6	12705
Wielka Brytania <i>United Kingdom</i> .....	146966,9	39177	Zjednoczone Emiraty Arabskie <i>United Arab Emirates</i> .....	45539,0	12071
Belgia <i>Belgium</i> .....	146756,5	39028	Australia <i>Australia</i> .....	36356,3	9644
Holandia <i>Netherlands</i> .....	121614,8	32377	Rep. Południowej Afryki <i>South Africa</i> .....	33722,2	8934
Czechy <i>Czech Republic</i> .....	112349,6	30047	Hiszpania <i>Spain</i> .....	32888,9	8743
Austria <i>Austria</i> .....	103485,7	27612	Libia <i>Libya</i> .....	32331,5	8630
Wybrzeże Kości Słoniowej <i>Côte d'Ivoire (Ivory Coast)</i> .....	89905,1	24109	Łotwa <i>Latvia</i> .....	29287,1	7805
Słowacja <i>Slovakia</i> .....	63932,1	17030	Dania <i>Denmark</i> .....	27367,2	7319
Francja <i>France</i> .....	63641,2	16885	Grecja <i>Greece</i> .....	26480,4	7035
Bułgaria <i>Bulgaria</i> .....	44943,0	12009	Estonia <i>Estonia</i> .....	26262,6	7008
Łotwa <i>Latvia</i> .....	40203,8	10698	Turcja <i>Turkey</i> .....	23916,0	6393
Litwa <i>Lithuania</i> .....	25232,9	6720	Serbia <i>Serbia</i> .....	23849,9	6334
Węgry <i>Hungary</i> .....	18219,1	4866	Algieria <i>Algeria</i> .....	23602,4	6260
Hiszpania <i>Spain</i> .....	15457,3	4100	Liban <i>Lebanon</i> .....	21513,7	5706
Szwajcaria <i>Switzerland</i> .....	11845,0	3141	Egipt <i>Egypt</i> .....	20636,5	5465
Dania <i>Denmark</i> .....	10428,5	2772	Słowenia <i>Slovenia</i> .....	20427,3	5436
Rumunia <i>Romania</i> .....	8768,3	2348	Bośnia i Hercegowina <i>Bosnia and Herzegovina</i> .....	19607,0	5189
Ukraina <i>Ukraine</i> .....	8636,9	2229	Hongkong <i>Hong Kong</i> .....	17266,0	4535
Rosja <i>Russia</i> .....	7953,0	2120	Singapur <i>Singapore</i> .....	17133,4	4563
Szwecja <i>Sweden</i> .....	7009,6	1870	Brazylia <i>Brazil</i> .....	14287,1	3796
Finlandia <i>Finland</i> .....	5529,0	1463	Norwegia <i>Norway</i> .....	13591,9	3622
Słowenia <i>Slovenia</i> .....	3740,0	999	Irlandia <i>Ireland</i> .....	12067,6	3222
Cypr <i>Cyprus</i> .....	3455,8	936	Kuwejt <i>Kuwait</i> .....	11754,8	3107
Norwegia <i>Norway</i> .....	3237,8	866	Azerbejdżan <i>Azerbaijan</i> .....	10912,1	2886
Stany Zjednoczone <i>United States</i> .....	2807,8	767	Jordania <i>Jordan</i> .....	10222,8	2702
<b>Eksport Exports</b> .....	<b>5792376,4</b>	<b>1542911</b>	Armenia <i>Armenia</i> .....	9701,1	2556
Wielka Brytania <i>United Kingdom</i> .....	1254706,4	334902	Białoruś <i>Belarus</i> .....	8801,2	2324
Niemcy <i>Germany</i> .....	1072462,1	286062	Ceuta <i>Ceuta</i> .....	8666,9	2281
Czechy <i>Czech Republic</i> .....	380745,4	101248	Oman <i>Oman</i> .....	8487,0	2264
Holandia <i>Netherlands</i> .....	334171,3	89105	Tajwan <i>Taiwan</i> .....	8353,1	2199
Włochy <i>Italy</i> .....	196479,0	52275	Mongolia <i>Mongolia</i> .....	7773,9	2049
Francja <i>France</i> .....	191030,5	50824	Portugalia <i>Portugal</i> .....	7086,5	1887
Słowacja <i>Slovakia</i> .....	188870,3	50298	Finlandia <i>Finland</i> .....	6767,0	1815
Rosja <i>Russia</i> .....	187889,2	49830	Katar <i>Qatar</i> .....	6297,9	1667
Rumunia <i>Romania</i> .....	156595,2	41747	Albania <i>Albania</i> .....	6238,0	1649
Stany Zjednoczone <i>United States</i> .....	146400,2	38837	Macedonia <i>Macedonia</i> .....	5730,7	1513
Węgry <i>Hungary</i> .....	143085,4	38321	Kosowo <i>Kosovo</i> .....	5644,2	1498
Chiny <i>China</i> .....	90915,8	24298	Cypr <i>Cyprus</i> .....	5507,6	1473
Litwa <i>Lithuania</i> .....	84348,3	22453	Japonia <i>Japan</i> .....	5447,8	1443
Arabia Saudyjska <i>Saudi Arabia</i> .....	75020,6	20020	Meksyk <i>Mexico</i> .....	5327,4	1428
Izrael <i>Israel</i> .....	74801,4	19681	Korea Południowa <i>South Korea</i> .....	5287,8	1409
			Gruzja <i>Georgia</i> .....	4953,6	1313
			Iran <i>Iran</i> .....	4555,4	1204
			Indie <i>India</i> .....	4379,2	1162

TABLE 39. IMPORT I EKSPORT TOWARÓW WEDŁUG NOMENKLATURY SITC  
Z WYMIENIENIEM KRAJÓW W 2015 R. (cd.)  
IMPORTS AND EXPORTS ACCORDING TO SITC NOMENCLATURE  
BY COUNTRIES IN 2015 (cont.)

WAŻNIEJSZE TOWARY MAJOR COMMODITIES	Wartość Value		WAŻNIEJSZE TOWARY MAJOR COMMODITIES	Wartość Value	
	WAŻNIEJSZE KRAJE MAJOR COUNTRIES	w tys. zł in thous. zł		w tys. dol. USA in thous. USD	WAŻNIEJSZE KRAJE MAJOR COUNTRIES
Uzbekistan <i>Uzbekistan</i> .....	4085,6	1091	Austria <i>Austria</i> .....	8227,2	2204
Chile <i>Chile</i> .....	3846,1	1018	Portugalia <i>Portugal</i> .....	8216,4	2189
<b>074 Herbata Tea</b>			Finlandia <i>Finland</i> .....	7800,6	2081
<b>Import Imports</b> .....	<b>443508,1</b>	<b>117712</b>	Dania <i>Denmark</i> .....	6910,0	1858
Kenia <i>Kenya</i> .....	85375,3	22614	Hiszpania <i>Spain</i> .....	4572,4	1224
Indie <i>India</i> .....	54129,3	14329	Japonia <i>Japan</i> .....	3687,4	978
Sri Lanka <i>Sri Lanka</i> .....	52385,7	13824	Australia <i>Australia</i> .....	3668,0	977
Chiny <i>China</i> .....	39035,1	10290	Turcja <i>Turkey</i> .....	3353,4	878
Indonezja <i>Indonesia</i> .....	27629,9	7344	Hongkong <i>Hong Kong</i> .....	2964,7	792
Irlandia <i>Ireland</i> .....	27156,2	7256	Białoruś <i>Belarus</i> .....	2533,7	669
Niemcy <i>Germany</i> .....	21529,3	5744	Tajwan <i>Taiwan</i> .....	2461,1	653
Zjednoczone Emiraty Arabskie <i>United Arab Emirates</i> .....	19965,1	5331	<b>075 Przyprawy Spices</b>		
Wietnam <i>Vietnam</i> .....	14552,6	3860	<b>Import Imports</b> .....	<b>377902,2</b>	<b>100701</b>
Malawi <i>Malawi</i> .....	14427,7	3869	Wietnam <i>Vietnam</i> .....	126939,3	33875
Holandia <i>Netherlands</i> .....	11349,0	3035	Indie <i>India</i> .....	43996,3	11695
Rosja <i>Russia</i> .....	10687,1	2794	Niemcy <i>Germany</i> .....	38475,0	10287
Wielka Brytania <i>United Kingdom</i>	9240,5	2455	Indonezja <i>Indonesia</i> .....	27077,7	7191
Tanzania <i>Tanzania</i> .....	8512,0	2257	Chiny <i>China</i> .....	22151,4	5917
Belgia <i>Belgium</i> .....	7502,7	2007	Hiszpania <i>Spain</i> .....	16880,9	4505
Argentyna <i>Argentina</i> .....	6704,9	1798	Turcja <i>Turkey</i> .....	14168,2	3761
Rwanda <i>Rwanda</i> .....	4717,5	1266	Brazylia <i>Brazil</i> .....	11341,7	3038
Łotwa <i>Latvia</i> .....	3196,5	847	Meksyk <i>Mexico</i> .....	10574,6	2806
Stany Zjednoczone <i>United States</i> .....	2812,8	752	Holandia <i>Netherlands</i> .....	8186,1	2180
<b>Eksport Exports</b> .....	<b>747492,2</b>	<b>199239</b>	Rosja <i>Russia</i> .....	6779,1	1784
Francja <i>France</i> .....	142823,9	38080	Madagaskar <i>Madagascar</i> .....	5101,2	1349
Szwecja <i>Sweden</i> .....	65240,7	17464	Egipt <i>Egypt</i> .....	4187,1	1098
Niemcy <i>Germany</i> .....	52630,3	14007	Peru <i>Peru</i> .....	3482,4	934
Belgia <i>Belgium</i> .....	47775,4	12759	Sri Lanka <i>Sri Lanka</i> .....	3304,1	884
Holandia <i>Netherlands</i> .....	46981,2	12543	Węgry <i>Hungary</i> .....	3123,7	833
Wielka Brytania <i>United Kingdom</i>	44462,5	11863	Nigeria <i>Nigeria</i> .....	2706,6	725
Norwegia <i>Norway</i> .....	30911,6	8205	Wielka Brytania <i>United Kingdom</i>	2514,3	669
Czechy <i>Czech Republic</i> .....	27439,2	7321	Austria <i>Austria</i> .....	2502,4	669
Litwa <i>Lithuania</i> .....	27225,7	7293	<b>Eksport Exports</b> .....	<b>171330,7</b>	<b>45633</b>
Ukraina <i>Ukraine</i> .....	27166,1	7242	Rosja <i>Russia</i> .....	30862,6	8209
Włochy <i>Italy</i> .....	23709,7	6333	Niemcy <i>Germany</i> .....	21052,6	5589
Węgry <i>Hungary</i> .....	20520,4	5456	Rumunia <i>Romania</i> .....	19796,7	5269
Łotwa <i>Latvia</i> .....	13281,2	3534	Czechy <i>Czech Republic</i> .....	17164,2	4586
Rosja <i>Russia</i> .....	13261,7	3519	Wielka Brytania <i>United Kingdom</i>	13918,5	3715
Stany Zjednoczone <i>United States</i> .....	12364,0	3274	Francja <i>France</i> .....	12805,6	3415
Szwajcaria <i>Switzerland</i> .....	12285,4	3267	Słowacja <i>Slovakia</i> .....	10457,3	2779
Estonia <i>Estonia</i> .....	9590,8	2559	Węgry <i>Hungary</i> .....	5619,5	1508
Grecja <i>Greece</i> .....	9438,4	2509	Hiszpania <i>Spain</i> .....	5252,6	1409
Chiny <i>China</i> .....	9406,7	2491	Białoruś <i>Belarus</i> .....	5082,4	1353
Słowacja <i>Slovakia</i> .....	9340,5	2491	Ukraina <i>Ukraine</i> .....	4651,6	1239
Rumunia <i>Romania</i> .....	9203,4	2451	Włochy <i>Italy</i> .....	2410,0	644
			Litwa <i>Lithuania</i> .....	2281,1	611
			Serbia <i>Serbia</i> .....	1966,6	518

TABLE 39. IMPORT I EKSPORT TOWARÓW WEDŁUG NOMENKLATURY SITC  
Z WYMIENIENIEM KRAJÓW W 2015 R. (cd.)  
IMPORTS AND EXPORTS ACCORDING TO SITC NOMENCLATURE  
BY COUNTRIES IN 2015 (cont.)

WAŻNIEJSZE TOWARY MAJOR COMMODITIES	Wartość Value		WAŻNIEJSZE TOWARY MAJOR COMMODITIES	Wartość Value	
	w tys. zł in thous. zł	w tys. dol. USA in thous. USD		w tys. zł in thous. zł	w tys. dol. USA in thous. USD
<b>081 Pasza dla zwierząt Feeding stuff for animals</b>			Rosja Russia .....		
<b>Import Imports .....</b>	<b>6032901,5</b>	<b>1608127</b>	Wietnam Vietnam .....	86406,8	22936
Argentyna Argentina .....	1996084,5	532245	Węgry Hungary .....	71314,9	18872
Niemcy Germany .....	1007983,4	269004	Rumunia Romania .....	64179,9	17125
Paragwaj Paraguay .....	553379,7	145549	Irlandia Ireland .....	59369,0	15828
Ukraina Ukraine .....	353128,7	93869	Finlandia Finland .....	53710,4	14417
Rosja Russia .....	283043,3	75597	Austria Austria .....	44337,0	11822
Czechy Czech Republic .....	196316,5	52432	Belgia Belgium .....	39033,1	10435
Stany Zjednoczone United States .....	186256,9	50668	Norwegia Norway .....	36434,1	9743
Brazylia Brazil .....	166041,6	44666	Bangladesz Bangladesh .....	33971,5	9049
Węgry Hungary .....	160021,0	42791	Indonezja Indonesia .....	30742,5	8185
Indonezja Indonesia .....	153155,0	40431	Czechy Czech Republic .....	26849,9	7199
Holandia Netherlands .....	150319,0	40101	Turcja Turkey .....	26397,4	6941
Francja France .....	131013,9	34994	Łotwa Latvia .....	18405,4	4924
Dania Denmark .....	120896,7	32238	Białoruś Belarus .....	18006,8	4790
Wielka Brytania United Kingdom .....	77545,5	20665	Bułgaria Bulgaria .....	17871,8	4766
Malezja Malaysia .....	75919,3	20338	Grecja Greece .....	12874,7	3448
Belgia Belgium .....	71275,3	19042	Islandia Iceland .....	11273,9	2983
Litwa Lithuania .....	52452,2	13968	Estonia Estonia .....	10834,1	2870
Włochy Italy .....	50214,2	13410	Szwajcaria Switzerland .....	10269,9	2738
Słowacja Slovakia .....	46613,7	12447	Portugalia Portugal .....	8993,0	2389
Chiny China .....	29293,6	7823	Serbia Serbia .....	8093,0	2135
Kanada Canada .....	24442,2	6474	Słowenia Slovenia .....	7893,3	2109
Austria Austria .....	23622,0	6321	Armenia Armenia .....	5625,1	1476
Bułgaria Bulgaria .....	20855,7	5595	Kuba Cuba .....	5418,5	1435
Hiszpania Spain .....	16228,2	4322	Gruzja Georgia .....	4564,5	1199
Indie India .....	15474,9	4138	Chiny China .....	4044,6	1075
Szwajcaria Switzerland .....	11400,7	3041	Chorwacja Croatia .....	3876,5	1030
Serbia Serbia .....	9835,4	2597	Macedonia Macedonia .....	3252,5	869
Irlandia Ireland .....	8986,8	2392	Chile Chile .....	3150,8	830
Białoruś Belarus .....	7740,3	2071	<b>091 Margaryna i tłuszcze piekarskie Margarine and shortening</b>		
Tajlandia Thailand .....	7175,8	1915	<b>Import Imports .....</b>	<b>441813,4</b>	<b>117966</b>
Łotwa Latvia .....	3724,8	1000	Holandia Netherlands .....	159435,4	42598
Chorwacja Croatia .....	2860,9	769	Niemcy Germany .....	141242,2	37672
Togo Togo .....	2858,1	758	Belgia Belgium .....	39196,2	10468
Meksyk Mexico .....	2238,0	600	Szwecja Sweden .....	36144,1	9670
<b>Eksport Exports .....</b>			Wielka Brytania United Kingdom .....	32943,4	8828
Niemcy Germany .....	815249,3	217539	Włochy Italy .....	8625,5	2296
Hiszpania Spain .....	228437,8	60881	Stany Zjednoczone United States .....	7605,9	2016
Holandia Netherlands .....	195158,9	52072	Rumunia Romania .....	4848,1	1296
Wielka Brytania United Kingdom .....	158871,4	42382	Dania Denmark .....	2971,6	785
Szwecja Sweden .....	150589,3	40252	Ukraina Ukraine .....	2747,1	720
Czechy Czech Republic .....	146982,7	39336	<b>Eksport Exports .....</b>		
Francja France .....	141939,3	37819	Niemcy Germany .....	89785,7	23953
Ukraina Ukraine .....	128529,0	34150	Czechy Czech Republic .....	84079,8	22464
Słowacja Slovakia .....	120060,1	32015	Wielka Brytania United Kingdom .....	73067,1	19415
Litwa Lithuania .....	110890,0	29603	Węgry Hungary .....	65496,7	17513
Dania Denmark .....	110395,5	29488	Słowacja Slovakia .....	35792,8	9532

TABLE 39. IMPORT I EKSPORT TOWARÓW WEDŁUG NOMENKLATURY SITC  
Z WYMIENIENIEM KRAJÓW W 2015 R. (cd.)  
IMPORTS AND EXPORTS ACCORDING TO SITC NOMENCLATURE  
BY COUNTRIES IN 2015 (cont.)

WAŻNIEJSZE TOWARY MAJOR COMMODITIES	Wartość Value		WAŻNIEJSZE TOWARY MAJOR COMMODITIES	Wartość Value	
	w tys. zł in thous. zł	w tys. dol. USA in thous. USD		w tys. zł in thous. zł	w tys. dol. USA in thous. USD
WAŻNIEJSZE KRAJE MAJOR COUNTRIES			WAŻNIEJSZE KRAJE MAJOR COUNTRIES		
Rumunia Romania .....	29432,1	7858	Litwa Lithuania .....	6850,4	1809
Belgia Belgium .....	25027,0	6669	Grecja Greece .....	5348,1	1422
Łotwa Latvia .....	23151,7	6193	Brazylia Brazil .....	4994,8	1332
Szwecja Sweden .....	21229,7	5681	Laos Laos .....	4344,8	1170
Holandia Netherlands .....	19200,9	5115	Nowa Zelandia New Zealand ....	3817,3	1009
Litwa Lithuania .....	19072,4	5098	Korea Południowa South Korea	3765,9	1003
Francja France .....	14304,2	3798	Japonia Japan .....	3323,2	889
Estonia Estonia .....	13083,3	3491	Bułgaria Bulgaria .....	3294,3	854
Cypr Cyprus .....	11600,5	3088	Islandia Iceland .....	3220,1	839
Gruzja Georgia .....	7274,0	1928			
Grecja Greece .....	7052,3	1891	<b>Eksport Exports .....</b>	<b>6580276,0</b>	<b>1754550</b>
Bułgaria Bulgaria .....	5946,7	1589	Niemcy Germany .....	1041852,5	277637
Stany Zjednoczone United States .....	2776,5	736	Wielka Brytania United Kingdom	536204,2	143164
			Francja France .....	486963,1	130166
<b>098 Produkty i przetwory spożywcze, gdzie indziej niewymienione Edible products and preparations, n.e.s.</b>			Holandia Netherlands .....	412729,4	110239
<b>Import Imports .....</b>	<b>3296221,0</b>	<b>879130</b>	Włochy Italy .....	328010,9	87597
Niemcy Germany .....	964450,8	257351	Czechy Czech Republic .....	298851,2	79838
Holandia Netherlands .....	284939,2	76042	Rosja Russia .....	224878,5	59906
Francja France .....	283522,8	75633	Hiszpania Spain .....	214660,6	57344
Włochy Italy .....	254609,1	68088	Węgry Hungary .....	207208,4	55321
Wielka Brytania United Kingdom	193749,9	51674	Turcja Turkey .....	181598,8	48421
Stany Zjednoczone United States .....	150339,8	40020	Słowacja Slovakia .....	179955,8	48116
Austria Austria .....	147944,6	39484	Rumunia Romania .....	149074,0	39780
Hiszpania Spain .....	123049,4	32806	Ukraina Ukraine .....	136369,8	36243
Czechy Czech Republic .....	89228,6	23861	Szwecja Sweden .....	120666,2	32071
Belgia Belgium .....	66866,3	17866	Litwa Lithuania .....	110678,2	31165
Szwecja Sweden .....	66761,0	17870	Dania Denmark .....	108087,8	28887
Węgry Hungary .....	66312,4	1745	Irlandia Ireland .....	98113,4	26167
Szwajcaria Switzerland .....	66056,7	17488	Austria Austria .....	94116,0	25150
Irlandia Ireland .....	55991,4	14914	Senegal Senegal .....	92215,4	24503
Słowacja Slovakia .....	55859,4	14909	Łotwa Latvia .....	78444,5	21052
Dania Denmark .....	53854,4	14377	Zjednoczone Emiraty Arabskie United Arab Emirates .....	76161,0	20249
Wietnam Vietnam .....	53554,8	14246	Chiny China .....	74941,1	20040
Chorwacja Croatia .....	38239,5	10135	Belgia Belgium .....	63128,4	16859
Chiny China .....	37063,4	9847	Arabia Saudyjska Saudi Arabia	63059,2	16663
Tajlandia Thailand .....	30318,6	8037	Bułgaria Bulgaria .....	59190,4	15766
Izrael Israel .....	19442,1	5158	Słowenia Slovenia .....	58350,3	15584
Ukraina Ukraine .....	18617,1	4938	Białoruś Belarus .....	58178,3	15394
Rumunia Romania .....	12256,4	3233	Stany Zjednoczone United States .....	56902,2	15089
Cypr Cyprus .....	11998,9	3210	Szwajcaria Switzerland .....	52373,1	13940
Turcja Turkey .....	11675,8	3117	Estonia Estonia .....	45930,3	12328
Rosja Russia .....	11573,8	3057	Algieria Algeria .....	45748,5	12043
Kanada Canada .....	10047,2	2666	Rep. Południowej Afryki South Africa .....	45293,7	12029
Portugalia Portugal .....	7883,9	2111	Indonezja Indonesia .....	43412,5	11548
Słowenia Slovenia .....	7863,4	2097	Grecja Greece .....	40629,1	10830
Finlandia Finland .....	7478,8	1987	Izrael Israel .....	39490,5	10447
Norwegia Norway .....	7354,8	1953	Serbia Serbia .....	37377,6	9947
Serbia Serbia .....	6874,6	1824	Norwegia Norway .....	36412,6	9695
			Finlandia Finland .....	31176,7	8337
			Nigeria Nigeria .....	28200,8	7480

TABLE 39. IMPORT I EKSPORT TOWARÓW WEDŁUG NOMENKLATURY SITC  
Z WYMIENIENIEM KRAJÓW W 2015 R. (cd.)  
IMPORTS AND EXPORTS ACCORDING TO SITC NOMENCLATURE  
BY COUNTRIES IN 2015 (cont.)

WAŻNIEJSZE TOWARY MAJOR COMMODITIES	Wartość Value		WAŻNIEJSZE TOWARY MAJOR COMMODITIES	Wartość Value	
	w tys. zł in thous. zł	w tys. dol. USA in thous. USD		w tys. zł in thous. zł	w tys. dol. USA in thous. USD
Portugalia Portugal .....	21950,7	5869	Kirgistan Kyrgyzstan .....	2736,9	727
Mauretania Mauritania .....	21412,2	5657	Oman Oman .....	2694,6	711
Kazachstan Kazakhstan .....	21191,6	5620	Kolumbia Colombia .....	2669,8	710
Pakistan Pakistan .....	20880,0	5523			
Czad Chad .....	20855,4	5589	<b>111 Napoje bezalkoholowe</b>		
Kanada Canada .....	18745,1	4941	<b>Non-alcoholic beverages</b>		
Libia Libya .....	17851,0	4728	<b>Import Imports .....</b>	<b>418656,4</b>	<b>111758</b>
Egipt Egypt .....	16935,2	4496	Czechy Czech Republic .....	106398,7	28426
Meksyk Mexico .....	15428,0	4124	Niemcy Germany .....	98811,5	26328
Chorwacja Croatia .....	14767,8	3944	Austria Austria .....	87892,6	23552
Jordania Jordan .....	14565,2	3845	Węgry Hungary .....	29274,7	7795
Iran Iran .....	11517,2	3039	Korea Południowa South Korea	13794,2	3671
Azerbejdżan Azerbaijan .....	10707,3	2842	Francja France .....	12813,8	3419
Australia Australia .....	9932,7	2632	Belgia Belgium .....	12480,4	3326
Cypr Cyprus .....	9846,1	2614	Holandia Netherlands .....	9690,2	2594
Jemen Yemen .....	9521,3	2505	Włochy Italy .....	4789,5	1265
Surinam Suriname .....	8969,0	2381	Rumunia Romania .....	4240,9	1137
Bośnia i Hercegowina Bosnia and Herzegovina .....	8653,7	2297	Wielka Brytania United Kingdom	3962,8	1056
Mali Mali .....	8495,6	2213	Ukraina Ukraine .....	3806,1	1009
Korea Południowa South Korea	8401,3	2251	Stany Zjednoczone United States .....	3714,4	993
Kamerun Cameroon .....	7900,9	2103	Litwa Lithuania .....	3708,4	992
Brazylia Brazil .....	7388,2	1963	Kanada Canada .....	3395,1	904
Syria Syria .....	7331,4	1959	Hiszpania Spain .....	2996,3	799
Malezja Malaysia .....	7246,8	1920	Chorwacja Croatia .....	2886,3	777
Wietnam Vietnam .....	7232,9	1923	Tajlandia Thailand .....	2723,2	714
Macedonia Macedonia .....	7140,8	1896	<b>Eksport Exports .....</b>	<b>1437839,2</b>	<b>383662</b>
Hongkong Hong Kong .....	6759,5	1792	Czechy Czech Republic .....	221489,8	59104
Turkmenistan Turkmenistan .....	6548,6	1725	Wielka Brytania United Kingdom	156677,7	41904
Irak Iraq .....	6100,6	1608	Niemcy Germany .....	108287,3	28930
Kuba Cuba .....	5725,6	1546	Słowacja Slovakia .....	108282,1	28953
Chile Chile .....	5471,9	1453	Węgry Hungary .....	81675,1	21832
Kuwejt Kuwait .....	5390,1	1426	Izrael Israel .....	77941,1	20775
Gruzja Georgia .....	5092,0	1346	Litwa Lithuania .....	74034,0	19787
Malta Malta .....	4940,4	1319	Francja France .....	63954,5	17041
Japonia Japan .....	4818,0	1278	Austria Austria .....	49999,2	13255
Mongolia Mongolia .....	4534,8	1208	Rumunia Romania .....	47188,7	12579
Afganistan Afghanistan .....	4371,6	1164	Włochy Italy .....	41819,4	11196
Moldawia Moldova .....	4341,2	1146	Stany Zjednoczone United States .....	39469,2	10500
Kenia Kenya .....	4121,2	1080	Bułgaria Bulgaria .....	35768,4	9559
Niger Niger .....	3375,3	889	Zjednoczone Emiraty Arabskie United Arab Emirates .....	31081,0	8299
Kosowo Kosovo .....	3312,8	880	Łotwa Latvia .....	29702,9	7944
Maroko Morocco .....	3214,3	858	Holandia Netherlands .....	17591,1	4678
Sudan Sudan .....	3208,7	837	Szwecja Sweden .....	17304,0	4634
Czarnogóra Montenegro .....	3122,0	823	Rosja Russia .....	14955,7	3973
Armenia Armenia .....	3095,8	819	Malediwy Maldives .....	14869,1	3961
Gambia The Gambia .....	3049,9	811	Irlandia Ireland .....	13214,7	3534
Republika Zielonego Przylądka Cape Verde .....	3017,2	804	Estonia Estonia .....	12811,2	3419
Dominikana Dominican Re- public .....	2925,4	784			
Albania Albania .....	2922,0	771			
Nowa Zelandia New Zealand ...	2793,1	744			
Etiopia Ethiopia .....	2761,8	745			

TABLE 39. IMPORT I EKSPORT TOWARÓW WEDŁUG NOMENKLATURY SITC  
Z WYMIENIENIEM KRAJÓW W 2015 R. (cd.)  
IMPORTS AND EXPORTS ACCORDING TO SITC NOMENCLATURE  
BY COUNTRIES IN 2015 (cont.)

WAŻNIEJSZE TOWARY MAJOR COMMODITIES	Wartość Value		WAŻNIEJSZE TOWARY MAJOR COMMODITIES	Wartość Value	
	w tys. zł in thous. zł	w tys. dol. USA in thous. USD		w tys. zł in thous. zł	w tys. dol. USA in thous. USD
Szwajcaria <i>Switzerland</i> .....	12715,7	3393	Austria <i>Austria</i> .....	10151,2	2697
Belgia <i>Belgium</i> .....	9561,0	2537	Rep. Południowej Afryki <i>South</i>		
Surinam <i>Suriname</i> .....	9459,9	2505	<i>Africa</i> .....	9598,0	2560
Hiszpania <i>Spain</i> .....	9097,1	2440	Belgia <i>Belgium</i> .....	9134,6	2450
Grecja <i>Greece</i> .....	8044,9	2158	Słowacja <i>Slovakia</i> .....	8762,9	2357
Arabia Saudyjska <i>Saudi Arabia</i>	7195,4	1891	Nowa Zelandia <i>New Zealand</i> ....	7456,6	1987
Chorwacja <i>Croatia</i> .....	7169,7	1903	Rosja <i>Russia</i> .....	5708,6	1512
Benin <i>Benin</i> .....	6488,4	1704	Estonia <i>Estonia</i> .....	5495,6	1487
Dania <i>Denmark</i> .....	5803,4	1541	Izrael <i>Israel</i> .....	3690,3	974
Słowenia <i>Slovenia</i> .....	5360,7	1432	Rumunia <i>Romania</i> .....	2328,5	618
Bośnia i Hercegowina <i>Bosnia</i>			<b>Eksport Exports</b> .....	<b>1464500,3</b>	<b>391021</b>
<i>and Herzegovina</i> .....	5301,6	1404	Francja <i>France</i> .....	332878,8	88992
Azerbejdżan <i>Azerbaijan</i> .....	4973,9	1326	Holandia <i>Netherlands</i> .....	179468,2	48089
Gruzja <i>Georgia</i> .....	4744,4	1253	Stany Zjednoczone <i>United</i>		
Kanada <i>Canada</i> .....	4417,0	1176	<i>States</i> .....	168060,9	44651
Turcja <i>Turkey</i> .....	3836,9	1020	Niemcy <i>Germany</i> .....	111174,1	29808
Melilla <i>Melilla</i> .....	3558,4	951	Wielka Brytania <i>United Kingdom</i>	79113,5	21144
Finlandia <i>Finland</i> .....	3449,2	929	Węgry <i>Hungary</i> .....	65719,7	17564
Portugalia <i>Portugal</i> .....	3324,6	889	Czechy <i>Czech Republic</i> .....	63161,6	16912
Irak <i>Iraq</i> .....	2930,3	781	Włochy <i>Italy</i> .....	61881,1	16542
Libia <i>Libya</i> .....	2813,7	745	Bułgaria <i>Bulgaria</i> .....	42820,9	11333
Chiny <i>China</i> .....	2604,0	693	Kanada <i>Canada</i> .....	34234,8	9101
Cypr <i>Cyprus</i> .....	2173,3	584	Ukraina <i>Ukraine</i> .....	24951,1	6584
			Rumunia <i>Romania</i> .....	24488,0	6529
<b>112 Napoje alkoholowe</b>			Słowacja <i>Slovakia</i> .....	24458,7	6545
<b>Alcoholic beverages</b>			Irlandia <i>Ireland</i> .....	23016,4	6166
<b>Import Imports</b> .....	<b>2005916,7</b>	<b>533205</b>	Litwa <i>Lithuania</i> .....	16147,6	4328
Wielka Brytania <i>United Kingdom</i>	335979,6	89195	Rosja <i>Russia</i> .....	13209,7	3497
Stany Zjednoczone <i>United</i>			Dania <i>Denmark</i> .....	10768,2	2913
<i>States</i> .....	250162,1	66388	Chile <i>Chile</i> .....	10666,7	2832
Włochy <i>Italy</i> .....	243812,4	64867	Izrael <i>Israel</i> .....	9857,8	2607
Niemcy <i>Germany</i> .....	205692,4	54727	Meksyk <i>Mexico</i> .....	9231,9	2464
Francja <i>France</i> .....	153141,0	40610	Malta <i>Malta</i> .....	7194,6	1925
Hiszpania <i>Spain</i> .....	90449,3	24052	Belgia <i>Belgium</i> .....	6812,1	1825
Finlandia <i>Finland</i> .....	81373,4	21685	Grecja <i>Greece</i> .....	6794,3	1826
Czechy <i>Czech Republic</i> .....	80097,6	21367	Słowenia <i>Slovenia</i> .....	6408,2	1707
Portugalia <i>Portugal</i> .....	64661,3	17219	Chiny <i>China</i> .....	5743,0	1500
Chile <i>Chile</i> .....	61792,5	16359	Cypr <i>Cyprus</i> .....	5673,6	1528
Bułgaria <i>Bulgaria</i> .....	56108,1	14940	Australia <i>Australia</i> .....	5512,1	1460
Irlandia <i>Ireland</i> .....	51905,2	13823	Hiszpania <i>Spain</i> .....	4593,0	1228
Ukraina <i>Ukraine</i> .....	47480,7	12623	Łotwa <i>Latvia</i> .....	3925,9	1043
Holandia <i>Netherlands</i> .....	31390,2	8372	Estonia <i>Estonia</i> .....	3925,6	1052
Mołdawia <i>Moldova</i> .....	30028,4	7929	Chorwacja <i>Croatia</i> .....	3402,6	909
Szwecja <i>Sweden</i> .....	27281,0	7243	Japonia <i>Japan</i> .....	3130,4	828
Litwa <i>Lithuania</i> .....	22506,7	5984	Austria <i>Austria</i> .....	2807,7	757
Grecja <i>Greece</i> .....	21660,6	5757	Norwegia <i>Norway</i> .....	2702,7	722
Australia <i>Australia</i> .....	17236,5	4587	Rep. Południowej Afryki <i>South</i>		
Węgry <i>Hungary</i> .....	16040,8	4299	<i>Africa</i> .....	1998,5	525
Gruzja <i>Georgia</i> .....	15799,4	4183	Szwajcaria <i>Switzerland</i> .....	1906,3	505
Meksyk <i>Mexico</i> .....	11770,7	3115	Serbja <i>Serbia</i> .....	1877,1	502
Argentyna <i>Argentina</i> .....	10456,2	2779			

TABL. 39. IMPORT I EKSPORT TOWARÓW WEDŁUG NOMENKLATURY SITC  
Z WYMIENIENIEM KRAJÓW W 2015 R. (cd.)  
IMPORTS AND EXPORTS ACCORDING TO SITC NOMENCLATURE  
BY COUNTRIES IN 2015 (cont.)

WAŻNIEJSZE TOWARY MAJOR COMMODITIES	Wartość Value		WAŻNIEJSZE TOWARY MAJOR COMMODITIES	Wartość Value	
	WAŻNIEJSZE KRAJE MAJOR COUNTRIES	w tys. zł in thous. zł		w tys. dol. USA in thous. USD	WAŻNIEJSZE KRAJE MAJOR COUNTRIES
<b>121 Tytoń nieprzetworzony; odpady tytoniowe</b> <i>Tobacco, unmanufactured; tobacco refuse</i>			Egipt <i>Egypt</i> .....	2891,2	762
			Portugalia <i>Portugal</i> .....	2707,0	719
			Grecja <i>Greece</i> .....	2552,6	685
			Macedonia <i>Macedonia</i> .....	2471,1	672
			Rumunia <i>Romania</i> .....	2293,5	623
<b>Import Imports</b> .....	<b>2062012,3</b>	<b>547944</b>	<b>122 Tytoń przetworzony</b> <i>Tobacco manufactured</i>		
Brazylia <i>Brazil</i> .....	423748,9	112431	<b>Import Imports</b> .....	<b>922083,7</b>	<b>246272</b>
Niemcy <i>Germany</i> .....	230709,3	61719	Niemcy <i>Germany</i> .....	298114,1	79708
Stany Zjednoczone <i>United States</i> .....	176612,3	47141	Litwa <i>Lithuania</i> .....	194453,7	51935
Tanzania <i>Tanzania</i> .....	154199,8	40307	Grecja <i>Greece</i> .....	171310,2	45917
Mozambik <i>Mozambique</i> .....	140583,4	37342	Rumunia <i>Romania</i> .....	62765,2	16746
Malawi <i>Malawi</i> .....	140478,0	37451	Wielka Brytania <i>United Kingdom</i>	45660,1	12137
Indie <i>India</i> .....	138148,9	36660	Francja <i>France</i> .....	30532,3	8135
Chiny <i>China</i> .....	61882,4	16397	Holandia <i>Netherlands</i> .....	28805,5	7660
Włochy <i>Italy</i> .....	58497,0	15536	Singapur <i>Singapore</i> .....	14653,1	3948
Wielka Brytania <i>United Kingdom</i>	56064,0	15038	Stany Zjednoczone <i>United States</i> .....	10515,9	2836
Turcja <i>Turkey</i> .....	50352,9	13370	Czechy <i>Czech Republic</i> .....	10363,9	2783
Zimbabwe <i>Zimbabwe</i> .....	47173,5	12689	Węgry <i>Hungary</i> .....	10239,2	2725
Bułgaria <i>Bulgaria</i> .....	40740,5	10892	Portugalia <i>Portugal</i> .....	7706,8	2076
Francja <i>France</i> .....	40590,9	10728	Malezja <i>Malaysia</i> .....	7595,1	1991
Gwatemala <i>Guatemala</i> .....	35744,4	9421	Turcja <i>Turkey</i> .....	7201,1	1812
Grecja <i>Greece</i> .....	31813,5	8435	Serbia <i>Serbia</i> .....	3927,2	996
Macedonia <i>Macedonia</i> .....	31041,3	8246	Włochy <i>Italy</i> .....	3334,3	882
Hiszpania <i>Spain</i> .....	30376,5	8173	<b>Eksport Exports</b> .....	<b>8830041,9</b>	<b>2357922</b>
Argentyna <i>Argentina</i> .....	23772,9	6346	Francja <i>France</i> .....	1615842,3	435039
Ekwador <i>Ecuador</i> .....	21759,9	5800	Włochy <i>Italy</i> .....	1437512,4	383896
Uganda <i>Uganda</i> .....	17196,5	4580	Holandia <i>Netherlands</i> .....	885257,3	235448
Węgry <i>Hungary</i> .....	16781,3	4495	Niemcy <i>Germany</i> .....	738624,7	196456
Liban <i>Lebanon</i> .....	12956,5	3329	Austria <i>Austria</i> .....	499753,9	133713
Bangladesz <i>Bangladesh</i> .....	11972,8	3172	Czechy <i>Czech Republic</i> .....	431830,7	115170
Filipiny <i>Philippines</i> .....	10793,6	2820	Wielka Brytania <i>United Kingdom</i>	371284,7	98594
Kenia <i>Kenya</i> .....	9525,1	2527	Belgia <i>Belgium</i> .....	362680,8	96849
Meksyk <i>Mexico</i> .....	9130,6	2421	Węgry <i>Hungary</i> .....	336274,2	89937
Tajlandia <i>Thailand</i> .....	7279,7	1919	Hiszpania <i>Spain</i> .....	262627,7	70279
Chorwacja <i>Croatia</i> .....	6728,0	1805	Chorwacja <i>Croatia</i> .....	201858,8	53889
Kirgistan <i>Kyrgyzstan</i> .....	6632,7	1787	Słowacja <i>Slovakia</i> .....	163467,8	43701
Kolumbia <i>Colombia</i> .....	4936,4	1301	Rumunia <i>Romania</i> .....	150659,7	40055
Indonezja <i>Indonesia</i> .....	3750,4	999	Słowenia <i>Slovenia</i> .....	149542,0	39978
<b>Eksport Exports</b> .....	<b>339703,0</b>	<b>91224</b>	Grecja <i>Greece</i> .....	129840,8	34636
Niemcy <i>Germany</i> .....	87209,6	23290	Finlandia <i>Finland</i> .....	108270,5	27979
Belgia <i>Belgium</i> .....	55066,9	15096	Kosowo <i>Kosovo</i> .....	83872,2	22335
Holandia <i>Netherlands</i> .....	40577,0	10974	Litwa <i>Lithuania</i> .....	76615,2	20577
Włochy <i>Italy</i> .....	34244,7	9125	Bułgaria <i>Bulgaria</i> .....	71503,4	19045
Rosja <i>Russia</i> .....	18978,7	5084	Algieria <i>Algeria</i> .....	68773,9	18152
Francja <i>France</i> .....	17449,1	4613	Portugalia <i>Portugal</i> .....	63542,9	16988
Jordania <i>Jordan</i> .....	14522,8	3838	Albania <i>Albania</i> .....	62233,2	16534
Ukraina <i>Ukraine</i> .....	11770,1	3171	Irlandia <i>Ireland</i> .....	56657,6	15146
Litwa <i>Lithuania</i> .....	11341,3	3015			
Czechy <i>Czech Republic</i> .....	7957,6	2142			
Kanada <i>Canada</i> .....	6053,5	1654			
Bułgaria <i>Bulgaria</i> .....	3533,1	938			
Meksyk <i>Mexico</i> .....	3059,8	824			

TABLE 39. **IMPORT I EKSPORT TOWARÓW WEDŁUG NOMENKLATURY SITC  
Z WYMIENIENIEM KRAJÓW W 2015 R. (cd.)**  
**IMPORTS AND EXPORTS ACCORDING TO SITC NOMENCLATURE  
BY COUNTRIES IN 2015 (cont.)**

WAŻNIEJSZE TOWARY MAJOR COMMODITIES WAŻNIEJSZE KRAJE MAJOR COUNTRIES	Wartość <i>Value</i>		WAŻNIEJSZE TOWARY MAJOR COMMODITIES WAŻNIEJSZE KRAJE MAJOR COUNTRIES	Wartość <i>Value</i>	
	w tys. zł <i>in thous. zł</i>	w tys. dol. USA <i>in thous. USD</i>		w tys. zł <i>in thous. zł</i>	w tys. dol. USA <i>in thous. USD</i>
Gwinea <i>Guinea</i> .....	51656,0	13709	Czechy <i>Czech Republic</i> .....	71823,4	19137
Łotwa <i>Latvia</i> .....	46443,3	12396	Bośnia i Hercegowina <i>Bosnia and Herzegovina</i> .....	16736,7	4467
Szwecja <i>Sweden</i> .....	45788,3	12236	Niemcy <i>Germany</i> .....	10401,8	2785
Dania <i>Denmark</i> .....	43384,0	11569	Dania <i>Denmark</i> .....	10082,5	2720
Arabia Saudyjska <i>Saudi Arabia</i>	31160,2	8221	Ghana <i>Ghana</i> .....	6968,3	1861
Estonia <i>Estonia</i> .....	27784,2	7429	Hiszpania <i>Spain</i> .....	6359,5	1701
Cypr <i>Cyprus</i> .....	23841,0	6377	Wielka Brytania <i>United Kingdom</i>	5633,9	1516
Zjednoczone Emiraty Arabskie <i>United Arab Emirates</i> .....	17915,3	4831	Belgia <i>Belgium</i> .....	5363,7	1432
Malta <i>Malta</i> .....	16836,8	4516	Słowacja <i>Slovakia</i> .....	4761,9	1279
Islandia <i>Iceland</i> .....	15668,2	4207	Chorwacja <i>Croatia</i> .....	3549,3	950
Liban <i>Lebanon</i> .....	15349,6	4050	Tajwan <i>Taiwan</i> .....	2937,0	776
Bośnia i Hercegowina <i>Bosnia and Herzegovina</i> .....	13546,1	3591	Holandia <i>Netherlands</i> .....	2813,6	744
Tajwan <i>Taiwan</i> .....	9863,1	2574	Austria <i>Austria</i> .....	2802,5	750
Syria <i>Syria</i> .....	9098,0	2479	Hongkong <i>Hong Kong</i> .....	2384,0	629
Norwegia <i>Norway</i> .....	8731,7	2319	Szwecja <i>Sweden</i> .....	2282,6	609
Serbia <i>Serbia</i> .....	7934,7	2094	<b>212 Surowe skóry futerkowe Furskins raw</b>		
Jordania <i>Jordan</i> .....	6664,2	1763	<b>Import Imports</b> .....	<b>172477,3</b>	<b>46154</b>
Turcja <i>Turkey</i> .....	6387,7	1685	Kanada <i>Canada</i> .....	32488,7	8693
Gwinea Bissau <i>Guinea Bissau</i> ...	6044,6	1624	Stany Zjednoczone <i>United States</i> .....	28480,3	7884
Kuwejt <i>Kuwait</i> .....	5852,3	1538	Litwa <i>Lithuania</i> .....	27631,9	7271
Kanada <i>Canada</i> .....	5258,8	1395	Finlandia <i>Finland</i> .....	27456,7	7288
Andora <i>Andorra</i> .....	4693,6	1257	Dania <i>Denmark</i> .....	25402,3	6802
Luksemburg <i>Luxembourg</i> .....	4448,3	1177	Ukraina <i>Ukraine</i> .....	12738,3	3443
Szwajcaria <i>Switzerland</i> .....	3963,0	1050	Holandia <i>Netherlands</i> .....	9654,6	2491
Rosja <i>Russia</i> .....	3870,6	1026	Wielka Brytania <i>United Kingdom</i>	2298,8	619
Korea Południowa <i>South Korea</i>	3835,9	1006	<b>Eksport Exports</b> .....	<b>1486666,4</b>	<b>397500</b>
Australia <i>Australia</i> .....	3170,4	851	Kanada <i>Canada</i> .....	962800,8	257614
<b>211 Skóry i skórki (z wyjątkiem futerkowych), surowe Hides and skins (except furskins), raw</b>			Dania <i>Denmark</i> .....	290339,1	77769
<b>Import Imports</b> .....	<b>115375,3</b>	<b>30823</b>	Finlandia <i>Finland</i> .....	152262,3	40329
Niemcy <i>Germany</i> .....	26269,2	7023	Holandia <i>Netherlands</i> .....	69375,1	18496
Austria <i>Austria</i> .....	15744,9	4183	Włochy <i>Italy</i> .....	7587,0	2147
Czechy <i>Czech Republic</i> .....	12961,5	3464	<b>222 Nasiona i owoce oleiste do ekstrakcji „miękkich” stałych olejów roślinnych Oil-seeds and oleaginous fruits for the extraction of "soft" fixed vegetable oils</b>		
Włochy <i>Italy</i> .....	9986,4	2675	<b>Import Imports</b> .....	<b>998005,6</b>	<b>265755</b>
Stany Zjednoczone <i>United States</i> .....	9309,1	2491	Ukraina <i>Ukraine</i> .....	191813,4	50568
Australia <i>Australia</i> .....	8843,6	2385	Argentyna <i>Argentina</i> .....	141551,5	37750
Słowacja <i>Slovakia</i> .....	6780,3	1807	Czechy <i>Czech Republic</i> .....	78126,5	20646
Irlandia <i>Ireland</i> .....	3118,5	842	Słowacja <i>Slovakia</i> .....	65793,0	17522
Wielka Brytania <i>United Kingdom</i>	3061,7	819	Bułgaria <i>Bulgaria</i> .....	64114,7	17119
Holandia <i>Netherlands</i> .....	3034,9	789	Francja <i>France</i> .....	57042,0	15507
Słowenia <i>Slovenia</i> .....	2801,1	771	Niemcy <i>Germany</i> .....	52213,2	14105
Finlandia <i>Finland</i> .....	2677,8	719			
Bułgaria <i>Bulgaria</i> .....	2119,9	564			
Litwa <i>Lithuania</i> .....	1953,3	528			
<b>Eksport Exports</b> .....	<b>353118,2</b>	<b>94450</b>			
Włochy <i>Italy</i> .....	188609,0	50548			



TABLE. 39. IMPORT I EKSPORT TOWARÓW WEDŁUG NOMENKLATURY SITC  
Z WYMIENIENIEM KRAJÓW W 2015 R. (cd.)  
IMPORTS AND EXPORTS ACCORDING TO SITC NOMENCLATURE  
BY COUNTRIES IN 2015 (cont.)

WAŻNIEJSZE TOWARY MAJOR COMMODITIES	Wartość Value		WAŻNIEJSZE TOWARY MAJOR COMMODITIES	Wartość Value	
	WAŻNIEJSZE KRAJE MAJOR COUNTRIES	w tys. zł in thous. zł		w tys. dol. USA in thous. USD	WAŻNIEJSZE KRAJE MAJOR COUNTRIES
Węgry Hungary .....	42299,9	11230	Wielka Brytania United Kingdom	2931,7	783
Indie India .....	41353,4	10950	Turcja Turkey .....	2136,3	566
Brazylia Brazil .....	40295,8	10695	Holandia Netherlands .....	1957,1	525
Mołdawia Moldova .....	29434,0	7760	Węgry Hungary .....	1890,9	501
Holandia Netherlands .....	27103,0	7308	<b>Eksport Exports .....</b>	<b>61197,9</b>	<b>16311</b>
Austria Austria .....	24861,8	6664	Niemcy Germany .....	28272,9	7543
Stany Zjednoczone United States .....	18608,1	4971	Czechy Czech Republic .....	6730,7	1798
Nikaragua Nicaragua .....	17538,1	4710	Holandia Netherlands .....	3243,6	865
Rosja Russia .....	15733,5	4202	Ukraina Ukraine .....	3008,7	797
Kazachstan Kazakhstan .....	15357,1	4074	Austria Austria .....	2449,1	652
Dania Denmark .....	10697,3	2890	Francja France .....	2130,7	565
Pakistan Pakistan .....	9616,2	2584	Słowacja Slovakia .....	1992,1	537
Sudan Sudan .....	9225,0	2455	Belgia Belgium .....	1954,1	520
Nigeria Nigeria .....	9082,6	2413	<b>231 Kauczuk naturalny Natural rubber</b>		
Turcja Turkey .....	5127,8	1357	<b>Import Imports .....</b>	<b>630945,2</b>	<b>167637</b>
Kanada Canada .....	4951,6	1317	Wybrzeże Kości Słoniowej Côte d'Ivoire (Ivory Coast) .....	184765,0	49020
Chiny China .....	4673,4	1250	Indonezja Indonesia .....	150427,8	40016
Belgia Belgium .....	4103,5	1092	Tajlandia Thailand .....	99496,8	26253
Litwa Lithuania .....	3033,7	807	Włochy Italy .....	46035,2	12460
Rumunia Romania .....	2293,4	606	Malezja Malaysia .....	28992,1	7688
<b>Eksport Exports .....</b>	<b>1624902,9</b>	<b>433319</b>	Gabon Gabon .....	22338,0	5879
Niemcy Germany .....	1152757,2	307751	Kamerun Cameroon .....	17167,9	4572
Belgia Belgium .....	259305,6	69009	Gwinea Guinea .....	15884,3	4170
Czechy Czech Republic .....	107529,0	28453	Nigeria Nigeria .....	15079,1	3991
Holandia Netherlands .....	48185,9	12809	Niemcy Germany .....	13047,6	3500
Dania Denmark .....	16451,5	4471	Wietnam Vietnam .....	8232,9	2197
Rosja Russia .....	15301,6	4042	Liberia Liberia .....	6709,5	1812
Rumunia Romania .....	4816,0	1294	Ghana Ghana .....	6014,9	1591
Francja France .....	3058,5	816	Holandia Netherlands .....	5878,4	1573
Austria Austria .....	2986,8	796	Chiny China .....	3977,1	1064
Węgry Hungary .....	2959,2	792	Hiszpania Spain .....	1952,2	531
<b>223 Nasiona i owoce oleiste, całe, łamane do ekstrakcji innych stałych tłuszczów roślinnych Oil-seeds and oleaginous fruits, whole or broken for the extraction of other fixed vegetable oils</b>			<b>Eksport Exports .....</b>	<b>28555,4</b>	<b>7634</b>
<b>Import Imports .....</b>	<b>199587,8</b>	<b>53150</b>	Rumunia Romania .....	16433,6	4404
Kazachstan Kazakhstan .....	30595,3	8087	Rosja Russia .....	7898,2	2107
Niemcy Germany .....	29569,3	7901	<b>232 Kauczuk syntetyczny Synthetic rubber</b>		
Rosja Russia .....	29339,3	7808	<b>Import Imports .....</b>	<b>1883905,9</b>	<b>502070</b>
Czechy Czech Republic .....	23715,7	6324	Rosja Russia .....	705674,1	187584
Chiny China .....	21500,7	5737	Niemcy Germany .....	242231,2	64661
Francja France .....	11593,8	3090	Francja France .....	186243,0	49789
Argentyna Argentina .....	8555,7	2303	Stany Zjednoczone United States .....	155759,1	41602
Ukraina Ukraine .....	7600,9	2008			
Hiszpania Spain .....	5985,8	1593			
Kanada Canada .....	4957,7	1308			
Grecja Greece .....	4035,2	1088			
Serbia Serbia .....	3759,3	1006			

TABLE 39. IMPORT I EKSPORT TOWARÓW WEDŁUG NOMENKLATURY SITC  
Z WYMIENIENIEM KRAJÓW W 2015 R. (cd.)  
IMPORTS AND EXPORTS ACCORDING TO SITC NOMENCLATURE  
BY COUNTRIES IN 2015 (cont.)

WAŻNIEJSZE TOWARY MAJOR COMMODITIES	Wartość Value		WAŻNIEJSZE TOWARY MAJOR COMMODITIES	Wartość Value	
	w tys. zł in thous. zł	w tys. dol. USA in thous. USD		w tys. zł in thous. zł	w tys. dol. USA in thous. USD
WAŻNIEJSZE KRAJE MAJOR COUNTRIES			WAŻNIEJSZE KRAJE MAJOR COUNTRIES		
Japonia <i>Japan</i> .....	99512,9	26416	Litwa <i>Lithuania</i> .....	3605,8	960
Czechy <i>Czech Republic</i> .....	94164,3	25181	Grecja <i>Greece</i> .....	3462,7	924
Włochy <i>Italy</i> .....	85578,6	22925			
Wielka Brytania <i>United Kingdom</i> .....	71729,6	19131	<b>245 Drewno opalowe i węgiel drzewny</b>		
Korea Południowa <i>South Korea</i> .....	53899,0	14311	<b>Fuel wood and wood charcoal</b>		
Belgia <i>Belgium</i> .....	45313,3	12117	<b>Import Imports</b> .....	<b>129099,3</b>	<b>34288</b>
Hiszpania <i>Spain</i> .....	38676,4	10313	Ukraina <i>Ukraine</i> .....	73281,3	19445
Holandia <i>Netherlands</i> .....	31815,9	8503	Nigeria <i>Nigeria</i> .....	35436,6	9440
Chiny <i>China</i> .....	20762,9	5550	Rosja <i>Russia</i> .....	6063,5	1602
Tajlandia <i>Thailand</i> .....	12606,7	3335	Paragwaj <i>Paraguay</i> .....	5442,0	1452
Turcja <i>Turkey</i> .....	9820,7	2618	<b>Eksport Exports</b> .....	<b>341389,3</b>	<b>91231</b>
Brazylia <i>Brazil</i> .....	6657,4	1773	Niemcy <i>Germany</i> .....	199510,0	53407
Węgry <i>Hungary</i> .....	5425,2	1458	Szwecja <i>Sweden</i> .....	39526,1	10494
Tajwan <i>Taiwan</i> .....	3592,0	962	Dania <i>Denmark</i> .....	21026,8	5615
Szwecja <i>Sweden</i> .....	2955,6	777	Wielka Brytania <i>United Kingdom</i> .....	12991,5	3453
<b>Eksport Exports</b> .....	<b>1261744,7</b>	<b>336348</b>	Norwegia <i>Norway</i> .....	10890,3	2899
Niemcy <i>Germany</i> .....	258853,0	69303	Belgia <i>Belgium</i> .....	10628,7	2868
Chiny <i>China</i> .....	184469,1	48899	Holandia <i>Netherlands</i> .....	10250,4	2727
Indie <i>India</i> .....	90956,7	24283	Szwajcaria <i>Switzerland</i> .....	8353,8	2231
Włochy <i>Italy</i> .....	57102,4	15219	Francja <i>France</i> .....	8280,6	2222
Czechy <i>Czech Republic</i> .....	55809,4	14899	Litwa <i>Lithuania</i> .....	3129,2	831
Francja <i>France</i> .....	54415,2	14601	Czechy <i>Czech Republic</i> .....	2788,4	745
Słowenia <i>Slovenia</i> .....	46121,1	12341	Irlandia <i>Ireland</i> .....	2527,7	674
Luksemburg <i>Luxembourg</i> .....	45336,1	12109			
Brazylia <i>Brazil</i> .....	40677,7	10709	<b>246 Drewno w postaci wiórków lub kawalków</b>		
Turcja <i>Turkey</i> .....	40303,3	10692	<b>oraz odpady drewniane</b>		
Rumunia <i>Romania</i> .....	33881,4	9062	<b>Wood in chips or particles and wood waste</b>		
Serbia <i>Serbia</i> .....	31814,3	8467	<b>Import Imports</b> .....	<b>195545,7</b>	<b>51932</b>
Malezja <i>Malaysia</i> .....	25253,9	6658	Białoruś <i>Belarus</i> .....	105778,0	28038
Słowacja <i>Slovakia</i> .....	24477,8	6557	Ukraina <i>Ukraine</i> .....	38647,4	10249
Tajlandia <i>Thailand</i> .....	22906,1	6070	Niemcy <i>Germany</i> .....	19935,7	5332
Węgry <i>Hungary</i> .....	20749,2	5541	Litwa <i>Lithuania</i> .....	13744,1	3681
Wielka Brytania <i>United Kingdom</i> .....	20537,8	5494	Hiszpania <i>Spain</i> .....	7907,3	2096
Hiszpania <i>Spain</i> .....	19055,0	5102	Słowacja <i>Slovakia</i> .....	4689,2	1254
Austria <i>Austria</i> .....	18677,6	4984	<b>Eksport Exports</b> .....	<b>407693,2</b>	<b>108627</b>
Szwajcaria <i>Switzerland</i> .....	14066,3	3749	Niemcy <i>Germany</i> .....	203828,3	54400
Holandia <i>Netherlands</i> .....	13528,4	3625	Włochy <i>Italy</i> .....	80063,3	21411
Izrael <i>Israel</i> .....	12098,2	3203	Dania <i>Denmark</i> .....	60030,7	16007
Indonezja <i>Indonesia</i> .....	10887,7	2921	Czechy <i>Czech Republic</i> .....	22697,8	5825
Stany Zjednoczone <i>United States</i> .....	10846,8	2866	Belgia <i>Belgium</i> .....	9602,4	2572
Rosja <i>Russia</i> .....	10371,9	2745	Francja <i>France</i> .....	7016,6	1889
Belgia <i>Belgium</i> .....	10239,3	2760	Austria <i>Austria</i> .....	3862,5	1027
Szwecja <i>Sweden</i> .....	9323,0	2505	Holandia <i>Netherlands</i> .....	3540,6	945
Finlandia <i>Finland</i> .....	8806,1	2361	Wielka Brytania <i>United Kingdom</i> .....	2560,9	677
Meksyk <i>Mexico</i> .....	8445,0	2245	Słowacja <i>Slovakia</i> .....	2149,9	579
Pakistan <i>Pakistan</i> .....	6225,6	1662			
Sri Lanka <i>Sri Lanka</i> .....	6059,4	1612			
Kanada <i>Canada</i> .....	5911,8	1545			
Rep. Południowej Afryki <i>South Africa</i> .....	4422,0	1161			

TABLE 39. IMPORT I EKSPORT TOWARÓW WEDŁUG NOMENKLATURY SITC  
Z WYMIENIENIEM KRAJÓW W 2015 R. (cd.)  
IMPORTS AND EXPORTS ACCORDING TO SITC NOMENCLATURE  
BY COUNTRIES IN 2015 (cont.)

WAŻNIEJSZE TOWARY MAJOR COMMODITIES WAŻNIEJSZE KRAJE MAJOR COUNTRIES	Wartość Value		WAŻNIEJSZE TOWARY MAJOR COMMODITIES WAŻNIEJSZE KRAJE MAJOR COUNTRIES	Wartość Value	
	w tys. zł in thous. zł	w tys. dol. USA in thous. USD		w tys. zł in thous. zł	w tys. dol. USA in thous. USD
<b>247 Drewno surowe również zgrubnie obrobione</b> <b>Wood in the rough or roughly squared</b>			Holandia <i>Netherlands</i> .....	20720,3	5526
			Czechy <i>Czech Republic</i> .....	20540,1	5497
			Ekwador <i>Ecuador</i> .....	19548,1	5183
<b>Import Imports</b> .....	<b>439762,5</b>	<b>117319</b>	Stany Zjednoczone <i>United States</i> .....	18735,0	4957
Białoruś <i>Belarus</i> .....	174462,4	46400	Litwa <i>Lithuania</i> .....	12805,1	3419
Litwa <i>Lithuania</i> .....	72239,6	19336	Rumunia <i>Romania</i> .....	12157,6	3255
Słowacja <i>Slovakia</i> .....	53064,2	14173	Malezja <i>Malaysia</i> .....	11028,0	2938
Ukraina <i>Ukraine</i> .....	41820,3	11182	Bośnia i Hercegowina <i>Bosnia and Herzegovina</i> .....	11008,0	2916
Niemcy <i>Germany</i> .....	26654,2	7099	Chiny <i>China</i> .....	8668,5	2303
Rosja <i>Russia</i> .....	22595,2	6088	Chorwacja <i>Croatia</i> .....	7205,8	1918
Szwecja <i>Sweden</i> .....	15520,1	4142	Serbia <i>Serbia</i> .....	6098,5	1604
Czechy <i>Czech Republic</i> .....	12323,9	3278	Włochy <i>Italy</i> .....	5276,6	1421
Finlandia <i>Finland</i> .....	5680,5	1497	Słowenia <i>Slovenia</i> .....	5007,8	1339
Stany Zjednoczone <i>United States</i> .....	5081,9	1359	Brazylia <i>Brazil</i> .....	4772,4	1277
Malezja <i>Malaysia</i> .....	3698,9	988	Francja <i>France</i> .....	3433,9	918
Holandia <i>Netherlands</i> .....	2251,9	605	Kanada <i>Canada</i> .....	2547,5	675
			Węgry <i>Hungary</i> .....	2539,2	675
<b>Eksport Exports</b> .....	<b>704674,8</b>	<b>188326</b>	Kongo <i>Congo</i> .....	2487,7	666
Niemcy <i>Germany</i> .....	377874,7	100875	<b>Eksport Exports</b> .....	<b>1599509,7</b>	<b>427670</b>
Czechy <i>Czech Republic</i> .....	158823,1	42570	Niemcy <i>Germany</i> .....	576588,4	154316
Francja <i>France</i> .....	27708,5	7402	Francja <i>France</i> .....	248322,5	66441
Włochy <i>Italy</i> .....	23001,1	6126	Włochy <i>Italy</i> .....	150510,5	40311
Litwa <i>Lithuania</i> .....	22875,1	6107	Wielka Brytania <i>United Kingdom</i> .....	117332,1	31364
Austria <i>Austria</i> .....	19849,1	5315	Szwajcaria <i>Switzerland</i> .....	84593,5	22513
Szwecja <i>Sweden</i> .....	15120,4	4020	Słowacja <i>Slovakia</i> .....	65516,7	17532
Słowacja <i>Slovakia</i> .....	14702,1	3932	Holandia <i>Netherlands</i> .....	47319,7	12648
Maroko <i>Morocco</i> .....	10073,6	2695	Dania <i>Denmark</i> .....	42208,4	11296
Dania <i>Denmark</i> .....	7438,5	2007	Austria <i>Austria</i> .....	39841,0	10643
Chiny <i>China</i> .....	7382,9	1968	Belgia <i>Belgium</i> .....	33068,6	8852
Węgry <i>Hungary</i> .....	3726,7	991	Litwa <i>Lithuania</i> .....	26513,8	7078
			Hiszpania <i>Spain</i> .....	25277,8	6781
<b>248 Drewno wstępnie obrobione</b> <b>oraz podkłady kolejowe z drewna</b> <b>Wood, simply worked and railway sleepers of wood</b>			Czechy <i>Czech Republic</i> .....	18125,0	4823
<b>Import Imports</b> .....	<b>1105405,4</b>	<b>294602</b>	Węgry <i>Hungary</i> .....	15382,4	4115
Ukraina <i>Ukraine</i> .....	180873,0	47980	Szwecja <i>Sweden</i> .....	12789,7	3415
Niemcy <i>Germany</i> .....	158387,7	42347	Norwegia <i>Norway</i> .....	12782,2	3414
Szwecja <i>Sweden</i> .....	115134,9	30754	Chiny <i>China</i> .....	12118,7	3217
Finlandia <i>Finland</i> .....	91945,2	24490	Stany Zjednoczone <i>United States</i> .....	6128,1	1627
Łotwa <i>Latvia</i> .....	73942,5	19804	Rumunia <i>Romania</i> .....	5667,7	1503
Dania <i>Denmark</i> .....	62204,0	16662	Indie <i>India</i> .....	4797,6	1267
Rosja <i>Russia</i> .....	45382,6	12003	Wietnam <i>Vietnam</i> .....	4645,0	1225
Białoruś <i>Belarus</i> .....	43549,0	11524	Estonia <i>Estonia</i> .....	3892,3	1042
Indonezja <i>Indonesia</i> .....	41278,6	10959	Ukraina <i>Ukraine</i> .....	3379,7	895
Estonia <i>Estonia</i> .....	39010,6	10445	Tajwan <i>Taiwan</i> .....	3269,0	868
Słowacja <i>Slovakia</i> .....	38450,7	10273	Irlandia <i>Ireland</i> .....	3122,7	839
Austria <i>Austria</i> .....	22191,6	5915	Rosja <i>Russia</i> .....	2708,9	724
			Japonia <i>Japan</i> .....	2315,9	602
			Luksemburg <i>Luxembourg</i> .....	2275,5	605

TABLE 39. IMPORT I EKSPORT TOWARÓW WEDŁUG NOMENKLATURY SITC  
Z WYMIENIENIEM KRAJÓW W 2015 R. (cd.)  
IMPORTS AND EXPORTS ACCORDING TO SITC NOMENCLATURE  
BY COUNTRIES IN 2015 (cont.)

WAŻNIEJSZE TOWARY MAJOR COMMODITIES	Wartość Value		WAŻNIEJSZE TOWARY MAJOR COMMODITIES	Wartość Value	
	WAŻNIEJSZE KRAJE MAJOR COUNTRIES	w tys. zł in thous. zł		w tys. dol. USA in thous. USD	WAŻNIEJSZE KRAJE MAJOR COUNTRIES
<b>251 Ścier i odpady papieru</b> <i>Pulp and waste paper</i>			<b>263 Bawełna</b> <i>Cotton</i>		
<b>Import Imports</b> .....	<b>2588896,6</b>	<b>689382</b>	<b>Import Imports</b> .....	<b>73718,7</b>	<b>19564</b>
Stany Zjednoczone <i>United States</i> .....	414176,9	109801	Turcja <i>Turkey</i> .....	41655,0	11027
Szwecja <i>Sweden</i> .....	347397,8	92632	Indie <i>India</i> .....	11287,6	2994
Finlandia <i>Finland</i> .....	325428,9	86713	Rosja <i>Russia</i> .....	6865,3	1832
Portugalia <i>Portugal</i> .....	311396,7	82860	Niemcy <i>Germany</i> .....	6157,0	1639
Rosja <i>Russia</i> .....	308693,5	81816	Pakistan <i>Pakistan</i> .....	1996,2	532
Niemcy <i>Germany</i> .....	210870,3	56307	<b>Eksport Exports</b> .....	<b>25941,7</b>	<b>6928</b>
Brazylia <i>Brazil</i> .....	164996,4	44104	Niemcy <i>Germany</i> .....	24163,6	6452
Hiszpania <i>Spain</i> .....	103652,3	27586	<b>265 Włókna tekstylne roślinne (bez bawełny i juty)</b> <i>Vegetable textile fibres (other than cotton and jute)</i>		
Słowacja <i>Slovakia</i> .....	83788,8	22378	<b>Import Imports</b> .....	<b>82910,1</b>	<b>22146</b>
Czechy <i>Czech Republic</i> .....	73659,4	19725	Francja <i>France</i> .....	41069,2	10972
Estonia <i>Estonia</i> .....	65906,1	17616	Belgia <i>Belgium</i> .....	29797,5	7962
Urugwaj <i>Uruguay</i> .....	49683,6	13183	Sri Lanka <i>Sri Lanka</i> .....	4442,8	1186
Holandia <i>Netherlands</i> .....	34270,4	9347	Litwa <i>Lithuania</i> .....	2714,6	721
Litwa <i>Lithuania</i> .....	19974,9	5326	<b>Eksport Exports</b> .....	<b>6706,5</b>	<b>1804</b>
Dania <i>Denmark</i> .....	18948,0	5024	Belgia <i>Belgium</i> .....	4276,5	1150
Austria <i>Austria</i> .....	16522,3	4415	<b>266 Włókna syntetyczne nadające się do przędzenia</b> <i>Synthetic fibres suitable for spinning</i>		
Norwegia <i>Norway</i> .....	8185,8	2164	<b>Import Imports</b> .....	<b>448815,3</b>	<b>119233</b>
Wielka Brytania <i>United Kingdom</i> .....	8012,8	2151	Korea Południowa <i>South Korea</i> .....	168263,7	44509
Łotwa <i>Latvia</i> .....	7977,4	2154	Tajwan <i>Taiwan</i> .....	58568,4	15612
Włochy <i>Italy</i> .....	6407,9	1701	Turcja <i>Turkey</i> .....	31648,2	8426
Bułgaria <i>Bulgaria</i> .....	3979,3	1054	Belgia <i>Belgium</i> .....	28154,7	7533
Francja <i>France</i> .....	3113,9	832	Tajlandia <i>Thailand</i> .....	26696,0	7072
<b>Eksport Exports</b> .....	<b>858716,3</b>	<b>228952</b>	Niemcy <i>Germany</i> .....	26694,3	7152
Niemcy <i>Germany</i> .....	559896,6	149385	Chiny <i>China</i> .....	22155,7	5874
Węgry <i>Hungary</i> .....	65995,4	17631	Białoruś <i>Belarus</i> .....	12768,9	3387
Austria <i>Austria</i> .....	42941,9	11476	Irlandia <i>Ireland</i> .....	11326,3	3012
Ukraina <i>Ukraine</i> .....	37130,7	9744	Ukraina <i>Ukraine</i> .....	10230,5	2701
Słowacja <i>Slovakia</i> .....	31949,1	8556	Dania <i>Denmark</i> .....	8275,3	2203
Czechy <i>Czech Republic</i> .....	19289,3	5155	Wietnam <i>Vietnam</i> .....	8188,1	2166
Rosja <i>Russia</i> .....	19172,8	5062	Stany Zjednoczone <i>United States</i> .....	6702,2	1772
Wielka Brytania <i>United Kingdom</i> .....	14351,3	3720	Indie <i>India</i> .....	5766,6	1573
Włochy <i>Italy</i> .....	13821,7	3707	Japonia <i>Japan</i> .....	5094,2	1347
Zjednoczone Emiraty Arabskie <i>United Arab Emirates</i> .....	9111,1	2442	Indonezja <i>Indonesia</i> .....	4880,7	1296
Francja <i>France</i> .....	7315,8	1994	Włochy <i>Italy</i> .....	4266,1	1144
Chiny <i>China</i> .....	6453,8	1712			
Białoruś <i>Belarus</i> .....	4955,9	1317			
Szwecja <i>Sweden</i> .....	4274,3	1143			
Serbia <i>Serbia</i> .....	3848,9	1046			
Litwa <i>Lithuania</i> .....	3256,9	868			
Turcja <i>Turkey</i> .....	2914,6	767			
Indie <i>India</i> .....	2596,3	694			
Rumunia <i>Romania</i> .....	2333,8	627			

TABL. 39. IMPORT I EKSPORT TOWARÓW WEDŁUG NOMENKLATURY SITC  
Z WYMIENIENIEM KRAJÓW W 2015 R. (cd.)  
IMPORTS AND EXPORTS ACCORDING TO SITC NOMENCLATURE  
BY COUNTRIES IN 2015 (cont.)

WAŻNIEJSZE TOWARY MAJOR COMMODITIES	Wartość Value		WAŻNIEJSZE TOWARY MAJOR COMMODITIES	Wartość Value	
	WAŻNIEJSZE KRAJE MAJOR COUNTRIES	w tys. zł in thous. zł		w tys. dol. USA in thous. USD	WAŻNIEJSZE KRAJE MAJOR COUNTRIES
<b>Eksport Exports</b> .....	<b>63811,9</b>	<b>17075</b>	<b>269 Odzież używana Worn clothing</b>		
Niemcy <i>Germany</i> .....	22129,0	5923	<b>Import Imports</b> .....	<b>388887,2</b>	<b>103861</b>
Włochy <i>Italy</i> .....	11348,8	3045	Niemcy <i>Germany</i> .....	163195,3	43585
Rumunia <i>Romania</i> .....	5243,3	1403	Wielka Brytania <i>United Kingdom</i>	100064,1	26803
Wielka Brytania <i>United Kingdom</i>	5185,2	1389	Holandia <i>Netherlands</i> .....	31688,7	8443
Litwa <i>Lithuania</i> .....	3988,0	1070	Norwegia <i>Norway</i> .....	31593,3	8429
Hiszpania <i>Spain</i> .....	3056,7	816	Czechy <i>Czech Republic</i> .....	20817,0	5516
Ukraina <i>Ukraine</i> .....	2568,8	687	Belgia <i>Belgium</i> .....	8526,1	2275
Czechy <i>Czech Republic</i> .....	2435,1	651	Szwecja <i>Sweden</i> .....	6605,2	1760
<b>267 Pozostałe włókna chemiczne nadające się do przędzenia Other man-made fibres suitable for spinning</b>			Irlandia <i>Ireland</i> .....	4965,6	1325
<b>Import Imports</b> .....	<b>423431,5</b>	<b>112897</b>	Stany Zjednoczone <i>United States</i> .....	3955,6	1052
Niemcy <i>Germany</i> .....	118878,4	31792	Dania <i>Denmark</i> .....	3652,0	982
Belgia <i>Belgium</i> .....	115185,8	30703	Włochy <i>Italy</i> .....	3455,4	918
Japonia <i>Japan</i> .....	78988,3	20947	Malta <i>Malta</i> .....	2847,3	762
Wielka Brytania <i>United Kingdom</i>	36435,7	9783	<b>Eksport Exports</b> .....	<b>568541,9</b>	<b>150643</b>
Stany Zjednoczone <i>United States</i> .....	23483,4	6274	Ukraina <i>Ukraine</i> .....	98934,2	26135
Austria <i>Austria</i> .....	20447,6	5473	Kenia <i>Kenya</i> .....	32892,3	8711
Holandia <i>Netherlands</i> .....	14746,1	3863	Rosja <i>Russia</i> .....	26638,8	6995
Szwajcaria <i>Switzerland</i> .....	10392,4	2752	Uganda <i>Uganda</i> .....	25880,1	6844
<b>Eksport Exports</b> .....	<b>17805,4</b>	<b>4763</b>	Pakistan <i>Pakistan</i> .....	25382,8	6735
Niemcy <i>Germany</i> .....	10785,4	2893	Benin <i>Benin</i> .....	21864,0	5803
<b>268 Wełna i pozostała sierść zwierzęca Wool and other animal hair</b>			Niemcy <i>Germany</i> .....	20467,5	5477
<b>Import Imports</b> .....	<b>339324,5</b>	<b>90577</b>	Dżibuti <i>Djibouti</i> .....	18389,1	4866
Chiny <i>China</i> .....	130959,6	34962	Togo <i>Togo</i> .....	18334,7	4834
Czechy <i>Czech Republic</i> .....	81251,3	21678	Tanzania <i>Tanzania</i> .....	18242,7	4831
Belgia <i>Belgium</i> .....	44931,0	12016	Zjednoczone Emiraty Arabskie <i>United Arab Emirates</i> .....	13927,5	3620
Urugwaj <i>Uruguay</i> .....	25269,0	6727	Kamerun <i>Cameroon</i> .....	13859,8	3684
Indie <i>India</i> .....	10735,3	2844	Słowacja <i>Slovakia</i> .....	12760,9	3394
Niemcy <i>Germany</i> .....	9094,2	2444	Holandia <i>Netherlands</i> .....	12027,7	3211
Włochy <i>Italy</i> .....	8678,7	2340	Belgia <i>Belgium</i> .....	11077,9	2956
Wielka Brytania <i>United Kingdom</i>	6617,7	1758	Włochy <i>Italy</i> .....	10968,5	2934
Argentyna <i>Argentina</i> .....	3577,9	956	Indie <i>India</i> .....	9268,4	2459
Turcja <i>Turkey</i> .....	3487,7	926	Czechy <i>Czech Republic</i> .....	8789,7	2299
Bułgaria <i>Bulgaria</i> .....	2641,6	701	Ghana <i>Ghana</i> .....	8724,5	2297
<b>Eksport Exports</b> .....	<b>23834,7</b>	<b>6406</b>	Zambia <i>Zambia</i> .....	8326,4	2209
Włochy <i>Italy</i> .....	10262,1	2755	Wielka Brytania <i>United Kingdom</i>	8085,2	2166
Niemcy <i>Germany</i> .....	7951,1	2144	Litwa <i>Lithuania</i> .....	7848,2	2082
			Białoruś <i>Belarus</i> .....	7701,8	2045
			Sierra Leone <i>Sierra Leone</i> .....	7102,5	1892
			Demokratyczna Republika Konga <i>Democratic Republic of the Congo</i> .....	6616,9	1744
			Niger <i>Niger</i> .....	6370,2	1691
			Hongkong <i>Hong Kong</i> .....	6366,1	1701
			Angola <i>Angola</i> .....	6138,9	1621
			Liban <i>Lebanon</i> .....	6066,5	1627
			Jordania <i>Jordan</i> .....	5917,2	1580

TABLE. 39. **IMPORT I EKSPORT TOWARÓW WEDŁUG NOMENKLATURY SITC  
Z WYMIENIENIEM KRAJÓW W 2015 R. (cd.)**  
**IMPORTS AND EXPORTS ACCORDING TO SITC NOMENCLATURE  
BY COUNTRIES IN 2015 (cont.)**

WAŻNIEJSZE TOWARY MAJOR COMMODITIES	Wartość <i>Value</i>		WAŻNIEJSZE TOWARY MAJOR COMMODITIES	Wartość <i>Value</i>	
	w tys. zł <i>in thous. zł</i>	w tys. dol. USA <i>in thous. USD</i>		w tys. zł <i>in thous. zł</i>	w tys. dol. USA <i>in thous. USD</i>
WAŻNIEJSZE KRAJE MAJOR COUNTRIES			WAŻNIEJSZE KRAJE MAJOR COUNTRIES		
Nigeria <i>Nigeria</i> .....	5749,4	1525	Brazylia <i>Brazil</i> .....	4340,3	1151
Kongo <i>Congo</i> .....	5742,7	1522	Słowenia <i>Slovenia</i> .....	3777,4	1010
Szwecja <i>Sweden</i> .....	5490,9	1464	Hiszpania <i>Spain</i> .....	3709,5	992
Mali <i>Mali</i> .....	5204,8	1377	Włochy <i>Italy</i> .....	3084,7	825
Węgry <i>Hungary</i> .....	4483,9	1201	Finlandia <i>Finland</i> .....	2308,9	618
Estonia <i>Estonia</i> .....	4339,7	1154	Belgia <i>Belgium</i> .....	2235,3	602
Francja <i>France</i> .....	3997,8	1069	<b>Eksport <i>Exports</i> .....</b>	<b>211159,3</b>	<b>56324</b>
Mozambik <i>Mozambique</i> .....	3922,0	1049	Niemcy <i>Germany</i> .....	61875,5	16549
Malawi <i>Malawi</i> .....	3738,2	991	Szwajcaria <i>Switzerland</i> .....	36208,6	9620
Gambia <i>The Gambia</i> .....	3719,6	996	Białoruś <i>Belarus</i> .....	25530,7	6796
Turcja <i>Turkey</i> .....	3567,1	945	Czechy <i>Czech Republic</i> .....	20791,0	5544
Ceuta <i>Ceuta</i> .....	3157,9	834	Ukraina <i>Ukraine</i> .....	18202,8	4878
Wybrzeże Kości Słoniowej <i>Côte d'Ivoire (Ivory Coast)</i> .....	3147,2	835	Rosja <i>Russia</i> .....	16239,7	4314
Bułgaria <i>Bulgaria</i> .....	2931,7	777	Litwa <i>Lithuania</i> .....	9650,3	2580
Tunezja <i>Tunisia</i> .....	2039,8	540	Słowacja <i>Slovakia</i> .....	4671,4	1248
			Węgry <i>Hungary</i> .....	4628,1	1218
			Szwecja <i>Sweden</i> .....	2140,4	568
<b>272 Nawozy surowe <i>Fertilizers, crude</i></b>			<b>274 Siarka i nieprażone piryty żelaza <i>Sulphur and unroasted iron pyrites</i></b>		
<b>Import <i>Imports</i> .....</b>	<b>512623,3</b>	<b>135522</b>	<b>Import <i>Imports</i> .....</b>	<b>20357,9</b>	<b>5444</b>
Maroko <i>Morocco</i> .....	140567,5	37435	Niemcy <i>Germany</i> .....	14506,1	3876
Algieria <i>Algeria</i> .....	131380,1	34777	Belgia <i>Belgium</i> .....	2695,6	726
Senegal <i>Senegal</i> .....	92920,2	24500	<b>Eksport <i>Exports</i> .....</b>	<b>240780,9</b>	<b>63954</b>
Izrael <i>Israel</i> .....	72146,9	18615	Maroko <i>Morocco</i> .....	146087,3	38825
Holandia <i>Netherlands</i> .....	29161,7	7756	Izrael <i>Israel</i> .....	23679,6	6101
Egipt <i>Egypt</i> .....	20548,5	5519	Senegal <i>Senegal</i> .....	13213,1	3616
Francja <i>France</i> .....	4413,0	1199	Brazylia <i>Brazil</i> .....	12941,2	3431
Niemcy <i>Germany</i> .....	3792,8	1002	Niemcy <i>Germany</i> .....	9584,8	2567
Turcja <i>Turkey</i> .....	3736,8	1000	Rosja <i>Russia</i> .....	6652,6	1762
Czechy <i>Czech Republic</i> .....	2553,4	683	Rumunia <i>Romania</i> .....	4090,5	1091
Włochy <i>Italy</i> .....	2268,8	595	Czechy <i>Czech Republic</i> .....	3795,5	1019
Litwa <i>Lithuania</i> .....	2258,1	604	Włochy <i>Italy</i> .....	2882,0	770
<b>273 Piasek, kamień i żwir <i>Stone, sand and gravel</i></b>			<b>277 Naturalne materiały ściernie <i>Natural abrasives</i></b>		
<b>Import <i>Imports</i> .....</b>	<b>476984,4</b>	<b>127109</b>	<b>Import <i>Imports</i> .....</b>	<b>17131,9</b>	<b>4528</b>
Niemcy <i>Germany</i> .....	76686,6	20464	Indie <i>India</i> .....	9973,2	2624
Norwegia <i>Norway</i> .....	75172,6	19997	<b>278 Pozostałe surowce mineralne <i>Other crude minerals</i></b>		
Rep. Południowej Afryki <i>South Africa</i> .....	61138,1	16269	<b>Import <i>Imports</i> .....</b>	<b>1000513,6</b>	<b>266335</b>
Czechy <i>Czech Republic</i> .....	54626,0	14626	Niemcy <i>Germany</i> .....	248453,5	66459
Austria <i>Austria</i> .....	41818,1	11172	Chiny <i>China</i> .....	109417,7	28957
Indie <i>India</i> .....	37158,0	9874			
Szwecja <i>Sweden</i> .....	28480,1	7623			
Ukraina <i>Ukraine</i> .....	16720,2	4437			
Angola <i>Angola</i> .....	14644,5	3864			
Wielka Brytania <i>United Kingdom</i> .....	14352,1	3798			
Francja <i>France</i> .....	13098,4	3502			
Zimbabwe <i>Zimbabwe</i> .....	5600,6	1483			
Dania <i>Denmark</i> .....	4573,6	1219			

TABLE 39. IMPORT I EKSPORT TOWARÓW WEDŁUG NOMENKLATURY SITC  
Z WYMIENIENIEM KRAJÓW W 2015 R. (cd.)  
IMPORTS AND EXPORTS ACCORDING TO SITC NOMENCLATURE  
BY COUNTRIES IN 2015 (cont.)

WAŻNIEJSZE TOWARY MAJOR COMMODITIES WAŻNIEJSZE KRAJE MAJOR COUNTRIES	Wartość Value		WAŻNIEJSZE TOWARY MAJOR COMMODITIES WAŻNIEJSZE KRAJE MAJOR COUNTRIES	Wartość Value	
	w tys. zł in thous. zł	w tys. dol. USA in thous. USD		w tys. zł in thous. zł	w tys. dol. USA in thous. USD
Ukraina <i>Ukraine</i> .....	81921,6	21748	Nigeria <i>Nigeria</i> .....	2191,2	579
Czechy <i>Czech Republic</i> .....	71724,8	19151	Holandia <i>Netherlands</i> .....	1900,4	509
Turcja <i>Turkey</i> .....	54489,1	14307			
Słowacja <i>Slovakia</i> .....	47592,5	12698	<b>281 Rudy i koncentraty żelaza</b>		
Holandia <i>Netherlands</i> .....	40176,1	10768	<b><i>Iron ore and concentrates</i></b>		
Norwegia <i>Norway</i> .....	34521,3	9067	<b>Import Imports</b> .....	<b>1235841,5</b>	<b>329502</b>
Włochy <i>Italy</i> .....	27808,7	7447	Ukraina <i>Ukraine</i> .....	864671,9	230759
Francja <i>France</i> .....	26379,3	7048	Rosja <i>Russia</i> .....	170575,6	45490
Brazylia <i>Brazil</i> .....	24742,1	6533	Liberia <i>Liberia</i> .....	105904,5	27914
Wielka Brytania <i>United Kingdom</i>	20719,0	5523	Kanada <i>Canada</i> .....	63794,0	16962
Stany Zjednoczone <i>United</i>			Bośnia i Hercegowina <i>Bosnia</i>		
States .....	19358,0	5140	<i>and Herzegovina</i> .....	12492,1	3445
Austria <i>Austria</i> .....	18219,8	4873	Czechy <i>Czech Republic</i> .....	9340,3	2516
Hiszpania <i>Spain</i> .....	15876,3	4233	Szwecja <i>Sweden</i> .....	5170,9	1385
Białoruś <i>Belarus</i> .....	15104,9	4005	Norwegia <i>Norway</i> .....	3610,2	956
Rep. Południowej Afryki <i>South</i>			<b>Eksport Exports</b> .....	<b>3222,2</b>	<b>856</b>
<i>Africa</i> .....	14676,1	3892	Czechy <i>Czech Republic</i> .....	3140,2	835
Finlandia <i>Finland</i> .....	13778,1	3678			
Australia <i>Australia</i> .....	12419,9	3290	<b>282 Odpady i złom żeliwa i stali</b>		
Indie <i>India</i> .....	11009,0	2946	<b><i>Waste and scrap of iron and steel</i></b>		
Belgia <i>Belgium</i> .....	10536,2	2820	<b>Import Imports</b> .....	<b>793584,0</b>	<b>211650</b>
Japonia <i>Japan</i> .....	9892,6	2632	Czechy <i>Czech Republic</i> .....	263195,8	70590
Grecja <i>Greece</i> .....	9575,8	2551	Rosja <i>Russia</i> .....	142848,6	38138
Węgry <i>Hungary</i> .....	8294,1	2210	Niemcy <i>Germany</i> .....	103091,9	27615
Izrael <i>Israel</i> .....	7789,4	2070	Wielka Brytania <i>United Kingdom</i>	85477,1	22420
Dania <i>Denmark</i> .....	6218,9	1660	Holandia <i>Netherlands</i> .....	53466,4	13938
Słowenia <i>Slovenia</i> .....	6128,3	1636	Słowacja <i>Slovakia</i> .....	49095,4	13180
Szwecja <i>Sweden</i> .....	3537,0	948	Ukraina <i>Ukraine</i> .....	14219,9	3762
Meksyk <i>Mexico</i> .....	3224,8	863	Szwecja <i>Sweden</i> .....	13658,8	3708
Pakistan <i>Pakistan</i> .....	2734,9	729	Węgry <i>Hungary</i> .....	13397,1	3593
Peru <i>Peru</i> .....	2438,6	656	Norwegia <i>Norway</i> .....	12779,0	3386
Czarnogóra <i>Montenegro</i> .....	2160,3	569	Finlandia <i>Finland</i> .....	8985,5	2410
Bułgaria <i>Bulgaria</i> .....	2059,6	549	Kanada <i>Canada</i> .....	7964,9	2100
<b>Eksport Exports</b> .....	<b>242017,9</b>	<b>64682</b>	Dania <i>Denmark</i> .....	5509,2	1479
Niemcy <i>Germany</i> .....	57792,5	15449	Litwa <i>Lithuania</i> .....	5033,9	1338
Czechy <i>Czech Republic</i> .....	40564,1	10864	Estonia <i>Estonia</i> .....	3312,6	893
Ukraina <i>Ukraine</i> .....	20639,2	5497	Łotwa <i>Latvia</i> .....	3118,5	838
Słowacja <i>Slovakia</i> .....	15555,3	4174	<b>Eksport Exports</b> .....	<b>1841151,0</b>	<b>493198</b>
Hongkong <i>Hong Kong</i> .....	15142,4	4025	Niemcy <i>Germany</i> .....	728390,8	195757
Rosja <i>Russia</i> .....	11108,9	2941	Czechy <i>Czech Republic</i> .....	313175,0	84081
Belgia <i>Belgium</i> .....	8987,6	2407	Finlandia <i>Finland</i> .....	294323,2	78364
Litwa <i>Lithuania</i> .....	8946,4	2387	Szwecja <i>Sweden</i> .....	212162,0	56946
Szwecja <i>Sweden</i> .....	6987,6	1869	Hiszpania <i>Spain</i> .....	48361,6	12925
Białoruś <i>Belarus</i> .....	6835,0	1817	Słowacja <i>Slovakia</i> .....	42856,7	11540
Łotwa <i>Latvia</i> .....	6684,9	1793	Belgia <i>Belgium</i> .....	34167,2	9001
Wielka Brytania <i>United Kingdom</i>	5441,5	1492	Indie <i>India</i> .....	33967,6	8926
Węgry <i>Hungary</i> .....	4928,8	1315			
Chorwacja <i>Croatia</i> .....	3956,7	1048			
Dania <i>Denmark</i> .....	3689,7	988			
Francja <i>France</i> .....	3616,6	975			
Rumunia <i>Romania</i> .....	2223,1	598			

TABLE 39. IMPORT I EKSPORT TOWARÓW WEDŁUG NOMENKLATURY SITC  
Z WYMIENIENIEM KRAJÓW W 2015 R. (cd.)  
IMPORTS AND EXPORTS ACCORDING TO SITC NOMENCLATURE  
BY COUNTRIES IN 2015 (cont.)

WAŻNIEJSZE TOWARY MAJOR COMMODITIES	Wartość Value		WAŻNIEJSZE TOWARY MAJOR COMMODITIES	Wartość Value		
	WAŻNIEJSZE KRAJE MAJOR COUNTRIES	w tys. zł in thous. zł		w tys. dol. USA in thous. USD	WAŻNIEJSZE KRAJE MAJOR COUNTRIES	w tys. zł in thous. zł
Turcja <i>Turkey</i> .....	27092,4	7275	Rep. Południowej Afryki <i>South Africa</i> .....	42861,6	11521	
Austria <i>Austria</i> .....	24625,1	6606	Wielka Brytania <i>United Kingdom</i> .....	38018,2	10153	
Pakistan <i>Pakistan</i> .....	23630,7	6158	Niemcy <i>Germany</i> .....	37252,5	9973	
Holandia <i>Netherlands</i> .....	21463,6	5745	Meksyk <i>Mexico</i> .....	28467,6	7548	
Włochy <i>Italy</i> .....	17514,7	4668	Turcja <i>Turkey</i> .....	26981,3	7099	
Portugalia <i>Portugal</i> .....	5386,7	1410	Czarnogóra <i>Montenegro</i> .....	23071,0	6132	
Litwa <i>Lithuania</i> .....	3058,6	829	Rumunia <i>Romania</i> .....	17860,3	4780	
Cypr <i>Cyprus</i> .....	2445,2	693	Kosowo <i>Kosovo</i> .....	15038,0	4007	
Wielka Brytania <i>United Kingdom</i> .....	2227,6	595	Gabon <i>Gabon</i> .....	13193,1	3490	
			Serbia <i>Serbia</i> .....	9903,5	2627	
<b>283 Rudy i koncentraty miedzi</b> <b>Copper ores and concentrates</b>			Czechy <i>Czech Republic</i> .....	7489,5	2001	
<b>Import Imports</b> .....	<b>1487365,8</b>	<b>395989</b>	Ghana <i>Ghana</i> .....	7010,3	1855	
Brazylia <i>Brazil</i> .....	1138782,4	302431	Kenia <i>Kenya</i> .....	5221,8	1322	
Maroko <i>Morocco</i> .....	135195,2	35794	Ukraina <i>Ukraine</i> .....	4637,1	1237	
Australia <i>Australia</i> .....	130579,4	34956	Singapur <i>Singapore</i> .....	4499,0	1188	
Kongo <i>Congo</i> .....	60538,9	17155	Wietnam <i>Vietnam</i> .....	4329,4	1169	
Chile <i>Chile</i> .....	19196,6	4839	Indie <i>India</i> .....	4183,6	1113	
<b>Eksport Exports</b> .....	<b>9242,8</b>	<b>2478</b>	Holandia <i>Netherlands</i> .....	3883,5	1045	
Chiny <i>China</i> .....	6057,7	1616	Kanada <i>Canada</i> .....	3694,2	957	
Niemcy <i>Germany</i> .....	2254,3	611	Pakistan <i>Pakistan</i> .....	2069,8	548	
			Francja <i>France</i> .....	1888,3	527	
<b>285 Rudy i koncentraty aluminium</b> <b>Aluminium ores and concentrates</b>			<b>Eksport Exports</b> .....	<b>82798,8</b>	<b>21948</b>	
<b>Import Imports</b> .....	<b>151522,1</b>	<b>40445</b>	Chiny <i>China</i> .....	76830,9	20306	
Niemcy <i>Germany</i> .....	59496,9	15894	Czechy <i>Czech Republic</i> .....	4080,9	1145	
Holandia <i>Netherlands</i> .....	14241,0	3813				
Francja <i>France</i> .....	14228,5	3790	<b>288 Odpady i złom nieszlachetnych metali</b> <b>nieżelaznych</b> <b>Non-ferrous base metal waste and scrap</b>			
Bośnia i Hercegowina <i>Bosnia and Herzegovina</i> .....	13924,3	3716	<b>Import Imports</b> .....	<b>2950926,5</b>	<b>790158</b>	
Chiny <i>China</i> .....	9453,5	2502	Niemcy <i>Germany</i> .....	1266654,0	339300	
Grecja <i>Greece</i> .....	8467,0	2238	Holandia <i>Netherlands</i> .....	342852,0	91984	
Stany Zjednoczone <i>United States</i> .....	7934,5	2125	Czechy <i>Czech Republic</i> .....	316222,1	84849	
Węgry <i>Hungary</i> .....	6916,9	1849	Litwa <i>Lithuania</i> .....	144665,9	38639	
Gujana <i>Guyana</i> .....	4782,5	1283	Słowacja <i>Slovakia</i> .....	118289,9	31787	
Słowenia <i>Slovenia</i> .....	3720,1	995	Austria <i>Austria</i> .....	118187,1	31682	
Turcja <i>Turkey</i> .....	1899,1	508	Belgia <i>Belgium</i> .....	96051,5	25740	
			Francja <i>France</i> .....	82012,6	21933	
<b>287 Rudy i koncentraty metali nieszlachetnych,</b> <b>gdzie indziej niewymienione</b> <b>Ores and concentrates of base metals, n.e.s.</b>			Węgry <i>Hungary</i> .....	77354,3	20711	
<b>Import Imports</b> .....	<b>511750,2</b>	<b>136044</b>	Słowenia <i>Slovenia</i> .....	72005,6	19275	
Australia <i>Australia</i> .....	140485,9	37372	Włochy <i>Italy</i> .....	63445,6	16932	
Norwegia <i>Norway</i> .....	63376,8	16696	Łotwa <i>Latvia</i> .....	41333,7	11077	
			Stany Zjednoczone <i>United States</i> .....	33723,8	8887	
			Rumunia <i>Romania</i> .....	32208,4	8596	
			Wielka Brytania <i>United Kingdom</i> .....	21267,2	5671	
			Dania <i>Denmark</i> .....	19423,7	5181	
			Cypr <i>Cyprus</i> .....	16709,8	4453	
			Estonia <i>Estonia</i> .....	9850,1	2622	
			Szwecja <i>Sweden</i> .....	7976,4	2106	



TABLE 39. IMPORT I EKSPORT TOWARÓW WEDŁUG NOMENKLATURY SITC  
Z WYMIENIENIEM KRAJÓW W 2015 R. (cd.)  
IMPORTS AND EXPORTS ACCORDING TO SITC NOMENCLATURE  
BY COUNTRIES IN 2015 (cont.)

WAŻNIEJSZE TOWARY MAJOR COMMODITIES	Wartość Value		WAŻNIEJSZE TOWARY MAJOR COMMODITIES	Wartość Value	
	w tys. zł in thous. zł	w tys. dol. USA in thous. USD		w tys. zł in thous. zł	w tys. dol. USA in thous. USD
WAŻNIEJSZE KRAJE MAJOR COUNTRIES			WAŻNIEJSZE KRAJE MAJOR COUNTRIES		
Australia <i>Australia</i> .....	7869,0	2024	Czechy <i>Czech Republic</i> .....	14873,8	3968
Szwajcaria <i>Switzerland</i> .....	7548,9	1971	Belgia <i>Belgium</i> .....	3760,0	1006
Hiszpania <i>Spain</i> .....	6896,4	1839	Dania <i>Denmark</i> .....	3109,9	827
Bułgaria <i>Bulgaria</i> .....	6608,9	1774			
Turcja <i>Turkey</i> .....	4470,9	1125	<b>291 Surowce pochodzenia zwierzęcego, gdzie indziej niewymienione Crude animal materials, n.e.s.</b>		
Meksyk <i>Mexico</i> .....	3948,2	1037	<b>Import Imports .....</b>	<b>775333,5</b>	<b>207089</b>
Rosja <i>Russia</i> .....	3937,8	1056	Niemcy <i>Germany</i> .....	304682,6	81587
Brazylia <i>Brazil</i> .....	3805,4	1025	Chiny <i>China</i> .....	144247,2	38405
Portugalia <i>Portugal</i> .....	3081,3	831	Holandia <i>Netherlands</i> .....	42791,2	11453
Chiny <i>China</i> .....	2725,6	771	Francja <i>France</i> .....	35695,5	9530
Irlandia <i>Ireland</i> .....	2563,6	695	Wielka Brytania <i>United Kingdom</i>	30066,9	8039
Kanada <i>Canada</i> .....	2429,3	654	Irlandia <i>Ireland</i> .....	26783,3	7157
Chorwacja <i>Croatia</i> .....	2173,7	576	Liban <i>Lebanon</i> .....	24783,1	6589
Finlandia <i>Finland</i> .....	2111,1	567	Iran <i>Iran</i> .....	21921,2	5812
<b>Eksport Exports .....</b>	<b>2018297,6</b>	<b>539772</b>	Dania <i>Denmark</i> .....	21803,8	5827
Niemcy <i>Germany</i> .....	995120,5	266072	Hiszpania <i>Spain</i> .....	20123,6	5362
Belgia <i>Belgium</i> .....	182374,7	48953	Stany Zjednoczone <i>United</i>		
Włochy <i>Italy</i> .....	155660,5	41685	<i>States</i> .....	17017,9	4512
Austria <i>Austria</i> .....	111811,7	29868	Rosja <i>Russia</i> .....	12445,5	3322
Słowacja <i>Slovakia</i> .....	92460,5	24733	Belgia <i>Belgium</i> .....	10756,3	2882
Chiny <i>China</i> .....	90114,7	23963	Ukraina <i>Ukraine</i> .....	8110,1	2160
Indie <i>India</i> .....	83687,6	22264	Pakistan <i>Pakistan</i> .....	7956,9	2120
Francja <i>France</i> .....	75389,5	20263	Węgry <i>Hungary</i> .....	5725,8	1523
Słowenia <i>Slovenia</i> .....	36803,4	9837	Brazylia <i>Brazil</i> .....	5724,9	1516
Czechy <i>Czech Republic</i> .....	36169,7	9701	Szwecja <i>Sweden</i> .....	5313,9	1434
Holandia <i>Netherlands</i> .....	36028,3	9659	Turcja <i>Turkey</i> .....	4678,0	1256
Łotwa <i>Latvia</i> .....	31355,5	8370	Kanada <i>Canada</i> .....	3377,1	898
Wielka Brytania <i>United Kingdom</i>	31078,4	8271	Włochy <i>Italy</i> .....	3273,9	883
Japonia <i>Japan</i> .....	13711,4	3659	Indie <i>India</i> .....	2784,2	739
Rumunia <i>Romania</i> .....	10504,4	2836	Austria <i>Austria</i> .....	2702,4	723
Grecja <i>Greece</i> .....	7458,0	2008	Czechy <i>Czech Republic</i> .....	2323,8	626
Litwa <i>Lithuania</i> .....	5757,0	1527	Islandia <i>Iceland</i> .....	1941,4	516
Korea Południowa <i>South Korea</i>	5500,7	1460	<b>Eksport Exports .....</b>	<b>867869,2</b>	<b>231370</b>
Szwecja <i>Sweden</i> .....	4382,2	1181	Niemcy <i>Germany</i> .....	289660,5	77404
Bułgaria <i>Bulgaria</i> .....	4100,9	1112	Hongkong <i>Hong Kong</i> .....	97428,0	25834
Węgry <i>Hungary</i> .....	2379,9	640	Dania <i>Denmark</i> .....	63664,7	16961
			Holandia <i>Netherlands</i> .....	53819,5	14365
<b>289 Rudy i koncentraty metali szlachetnych Ores and concentrates of precious metals</b>			Francja <i>France</i> .....	48116,4	12869
<b>Import Imports .....</b>	<b>109061,7</b>	<b>29195</b>	Włochy <i>Italy</i> .....	40166,0	10774
Estonia <i>Estonia</i> .....	88442,6	23702	Japonia <i>Japan</i> .....	33977,4	8979
Wielka Brytania <i>United Kingdom</i>	10027,6	2689	Stany Zjednoczone <i>United</i>		
Holandia <i>Netherlands</i> .....	4081,1	1087	<i>States</i> .....	29622,7	7883
Słowacja <i>Slovakia</i> .....	2518,4	673	Wielka Brytania <i>United Kingdom</i>	22552,9	5992
<b>Eksport Exports .....</b>	<b>154206,0</b>	<b>41360</b>	Węgry <i>Hungary</i> .....	21835,3	5856
Włochy <i>Italy</i> .....	50889,1	13657	Tajwan <i>Taiwan</i> .....	21325,0	5603
Wielka Brytania <i>United Kingdom</i>	48428,2	12965	Czechy <i>Czech Republic</i> .....	15650,8	4189
Niemcy <i>Germany</i> .....	32376,9	8729	Austria <i>Austria</i> .....	15074,7	4031
			Hiszpania <i>Spain</i> .....	13634,6	3634

TABL. 39. IMPORT I EKSPORT TOWARÓW WEDŁUG NOMENKLATURY SITC  
Z WYMIENIENIEM KRAJÓW W 2015 R. (cd.)  
IMPORTS AND EXPORTS ACCORDING TO SITC NOMENCLATURE  
BY COUNTRIES IN 2015 (cont.)

WAŻNIEJSZE TOWARY MAJOR COMMODITIES	Wartość <i>Value</i>		WAŻNIEJSZE TOWARY MAJOR COMMODITIES	Wartość <i>Value</i>	
	w tys. zł <i>in thous. zł</i>	w tys. dol. USA <i>in thous. USD</i>		w tys. zł <i>in thous. zł</i>	w tys. dol. USA <i>in thous. USD</i>
Słowacja <i>Slovakia</i> .....	13596,2	3621	Sri Lanka <i>Sri Lanka</i> .....	3018,6	796
Rumunia <i>Romania</i> .....	11974,6	3204	Kanada <i>Canada</i> .....	2824,7	752
Litwa <i>Lithuania</i> .....	8790,8	2340	Namibia <i>Namibia</i> .....	2665,7	713
Portugalia <i>Portugal</i> .....	8297,7	2226	Irlandia <i>Ireland</i> .....	2611,0	697
Belgia <i>Belgium</i> .....	7532,6	2030	Serbia <i>Serbia</i> .....	2590,5	716
Ukraina <i>Ukraine</i> .....	7019,8	1858	Białoruś <i>Belarus</i> .....	2213,9	580
Łotwa <i>Latvia</i> .....	5638,3	1506	Meksyk <i>Mexico</i> .....	2198,1	576
Szwajcaria <i>Switzerland</i> .....	4365,3	1146	Mołdawia <i>Moldova</i> .....	2119,5	566
Grecja <i>Greece</i> .....	3849,0	1023	Tajlandia <i>Thailand</i> .....	1914,6	512
Norwegia <i>Norway</i> .....	2463,3	656			
Szwecja <i>Sweden</i> .....	2446,0	659	<b>Eksport <i>Exports</i> .....</b>	<b>972729,3</b>	<b>258535</b>
Rosja <i>Russia</i> .....	2360,0	627			
Chiny <i>China</i> .....	2312,3	613	Niemcy <i>Germany</i> .....	269892,2	72061
Białoruś <i>Belarus</i> .....	2300,4	612	Rosja <i>Russia</i> .....	147769,2	39012
Turcja <i>Turkey</i> .....	2171,1	576	Holandia <i>Netherlands</i> .....	89348,8	23788
Egipt <i>Egypt</i> .....	2020,4	543	Włochy <i>Italy</i> .....	60801,6	16117
			Francja <i>France</i> .....	42553,6	11347
			Białoruś <i>Belarus</i> .....	35352,4	9363
<b>292 Surowce pochodzenia roślinnego, gdzie indziej niewymienione Crude vegetable materials, n.e.s.</b>			Dania <i>Denmark</i> .....	34519,4	9123
			Wielka Brytania <i>United Kingdom</i>	29206,6	7747
<b>Import <i>Imports</i> .....</b>	<b>2158611,7</b>	<b>576110</b>	Szwajcaria <i>Switzerland</i> .....	24085,6	6398
			Czechy <i>Czech Republic</i> .....	22575,9	6010
Holandia <i>Netherlands</i> .....	864730,0	231172	Łotwa <i>Latvia</i> .....	20707,1	5496
Niemcy <i>Germany</i> .....	296062,8	79080	Hiszpania <i>Spain</i> .....	18108,8	4870
Ukraina <i>Ukraine</i> .....	268707,4	71310	Austria <i>Austria</i> .....	17039,7	4546
Francja <i>France</i> .....	108209,5	29064	Litwa <i>Lithuania</i> .....	16238,4	4333
Chiny <i>China</i> .....	98731,8	26224	Ukraina <i>Ukraine</i> .....	15728,3	4166
Dania <i>Denmark</i> .....	95494,3	25495	Grecja <i>Greece</i> .....	12247,4	3242
Włochy <i>Italy</i> .....	68852,4	18381	Rumunia <i>Romania</i> .....	11567,6	3088
Rosja <i>Russia</i> .....	46959,4	12412	Stany Zjednoczone <i>United</i>		
Hiszpania <i>Spain</i> .....	38207,5	10211	States .....	9159,9	2413
Belgia <i>Belgium</i> .....	31405,4	8452	Belgia <i>Belgium</i> .....	7159,4	1913
Stany Zjednoczone <i>United</i>			Słowacja <i>Slovakia</i> .....	7071,2	1894
States .....	28912,3	7715	Portugalia <i>Portugal</i> .....	6594,8	1752
Indie <i>India</i> .....	23454,1	6252	Szwecja <i>Sweden</i> .....	6355,7	1704
Filipiny <i>Philippines</i> .....	15582,3	4158	Bułgaria <i>Bulgaria</i> .....	6330,0	1682
Wielka Brytania <i>United Kingdom</i>	14194,1	3801	Cypr <i>Cyprus</i> .....	5973,7	1593
Czechy <i>Czech Republic</i> .....	13715,0	3624	Chiny <i>China</i> .....	5225,5	1370
Turcja <i>Turkey</i> .....	11949,6	3172	Norwegia <i>Norway</i> .....	4687,6	1219
Izrael <i>Israel</i> .....	11704,2	3097	Węgry <i>Hungary</i> .....	4577,4	1230
Szwajcaria <i>Switzerland</i> .....	10333,7	2747	Kazachstan <i>Kazakhstan</i> .....	3896,8	1024
Kolumbia <i>Colombia</i> .....	7462,3	2010	Estonia <i>Estonia</i> .....	3289,5	875
Węgry <i>Hungary</i> .....	6858,9	1835	Mołdawia <i>Moldova</i> .....	3015,1	800
Chile <i>Chile</i> .....	5965,6	1598	Kosowo <i>Kosovo</i> .....	2671,1	703
Kenia <i>Kenya</i> .....	5791,7	1566	Turcja <i>Turkey</i> .....	2625,5	703
Egipt <i>Egypt</i> .....	5765,3	1530			
Albania <i>Albania</i> .....	5534,8	1464	<b>321 Węgiel Coal</b>		
Bułgaria <i>Bulgaria</i> .....	5231,0	1409			
Peru <i>Peru</i> .....	3853,4	1030	<b>Import <i>Imports</i> .....</b>	<b>2606712,2</b>	<b>690869</b>
Nowa Zelandia <i>New Zealand</i> ....	3778,5	992			
Australia <i>Australia</i> .....	3541,8	950	Rosja <i>Russia</i> .....	1248696,3	330503
Litwa <i>Lithuania</i> .....	3137,1	842	Australia <i>Australia</i> .....	653682,7	172870
Macedonia <i>Macedonia</i> .....	3019,2	799	Czechy <i>Czech Republic</i> .....	276864,5	73479

TABL. 39. IMPORT I EKSPORT TOWARÓW WEDŁUG NOMENKLATURY SITC  
Z WYMIENIENIEM KRAJÓW W 2015 R. (cd.)  
IMPORTS AND EXPORTS ACCORDING TO SITC NOMENCLATURE  
BY COUNTRIES IN 2015 (cont.)

WAŻNIEJSZE TOWARY MAJOR COMMODITIES	Wartość Value		WAŻNIEJSZE TOWARY MAJOR COMMODITIES	Wartość Value	
	w tys. zł in thous. zł	w tys. dol. USA in thous. USD		w tys. zł in thous. zł	w tys. dol. USA in thous. USD
Stany Zjednoczone <i>United States</i> .....	231193,2	61759	<b>325 Koks i półkoks Coke and semi-coke</b>		
Kolumbia <i>Colombia</i> .....	130252,4	34825	<b>Import Imports</b> .....	<b>45973,5</b>	<b>12240</b>
Kanada <i>Canada</i> .....	28176,1	7243	Rosja <i>Russia</i> .....	27087,9	7181
Ukraina <i>Ukraine</i> .....	11229,7	3008	Czechy <i>Czech Republic</i> .....	14022,3	3766
Kazachstan <i>Kazakhstan</i> .....	10597,8	2891	Węgry <i>Hungary</i> .....	2333,2	617
Niemcy <i>Germany</i> .....	7713,7	2064	<b>Eksport Exports</b> .....	<b>4497595,4</b>	<b>1199985</b>
Chiny <i>China</i> .....	5081,2	1368	Czechy <i>Czech Republic</i> .....	795672,3	212854
<b>Eksport Exports</b> .....	<b>2738420,2</b>	<b>731387</b>	Niemcy <i>Germany</i> .....	736180,7	196028
Czechy <i>Czech Republic</i> .....	795672,3	212854	Ukraina <i>Ukraine</i> .....	296807,6	79643
Niemcy <i>Germany</i> .....	736180,7	196028	Austria <i>Austria</i> .....	214590,0	57342
Austria <i>Austria</i> .....	296807,6	79643	Rumunia <i>Romania</i> .....	104952,6	28121
Słowacja <i>Slovakia</i> .....	214590,0	57342	Włochy <i>Italy</i> .....	67813,8	18096
Ukraina <i>Ukraine</i> .....	104952,6	28121	Czechy <i>Czech Republic</i> .....	67481,4	18171
Irlandia <i>Ireland</i> .....	67813,8	18096	Norwegia <i>Norway</i> .....	54999,0	14910
Holandia <i>Netherlands</i> .....	67481,4	18171	Indie <i>India</i> .....	54443,4	14061
Wielka Brytania <i>United Kingdom</i> .....	54999,0	14910	Francja <i>France</i> .....	49206,6	13057
Maroko <i>Morocco</i> .....	54443,4	14061	Hiszpania <i>Spain</i> .....	48724,5	12986
Maroko <i>Morocco</i> .....	54443,4	14061	Słowacja <i>Slovakia</i> .....	42459,0	11255
Francja <i>France</i> .....	49206,6	13057	Rosja <i>Russia</i> .....	34980,5	9360
Węgry <i>Hungary</i> .....	48724,5	12986	Finlandia <i>Finland</i> .....	28258,7	7585
Dania <i>Denmark</i> .....	42459,0	11255	Egipt <i>Egypt</i> .....	27287,1	7396
Szwecja <i>Sweden</i> .....	34980,5	9360	Liban <i>Lebanon</i> .....	24120,3	6399
Norwegia <i>Norway</i> .....	28258,7	7585	Finlandia <i>Finland</i> .....	24108,0	6376
Egipt <i>Egypt</i> .....	27287,1	7396	Rumunia <i>Romania</i> .....	19633,5	5226
Liban <i>Lebanon</i> .....	24120,3	6399	Włochy <i>Italy</i> .....	16204,2	4384
Finlandia <i>Finland</i> .....	24108,0	6376	Turcja <i>Turkey</i> .....	12771,6	3386
Rumunia <i>Romania</i> .....	19633,5	5226	Hiszpania <i>Spain</i> .....	12055,7	3234
Włochy <i>Italy</i> .....	16204,2	4384	Bośnia i Hercegowina <i>Bosnia and Herzegovina</i> .....	4402,9	1173
Turcja <i>Turkey</i> .....	12771,6	3386	<b>322 Brykiety, węgiel brunatny (lignit) i torf Briquettes, lignite and peat</b>		
Hiszpania <i>Spain</i> .....	12055,7	3234	<b>Import Imports</b> .....	<b>150568,6</b>	<b>40078</b>
Bośnia i Hercegowina <i>Bosnia and Herzegovina</i> .....	4402,9	1173	Niemcy <i>Germany</i> .....	60779,0	16205
<b>322 Brykiety, węgiel brunatny (lignit) i torf Briquettes, lignite and peat</b>			Czechy <i>Czech Republic</i> .....	49167,5	13065
<b>Import Imports</b> .....	<b>150568,6</b>	<b>40078</b>	Łotwa <i>Latvia</i> .....	16437,9	4385
Niemcy <i>Germany</i> .....	60779,0	16205	Litwa <i>Lithuania</i> .....	12432,9	3310
Czechy <i>Czech Republic</i> .....	49167,5	13065	Białoruś <i>Belarus</i> .....	5017,2	1322
Łotwa <i>Latvia</i> .....	16437,9	4385	<b>Eksport Exports</b> .....	<b>50589,3</b>	<b>13499</b>
Litwa <i>Lithuania</i> .....	12432,9	3310	Czechy <i>Czech Republic</i> .....	27300,3	7292
Białoruś <i>Belarus</i> .....	5017,2	1322	Włochy <i>Italy</i> .....	5862,1	1562
<b>323 Surowe oleje ropy naftowej i oleje otrzymane z mineralów bitumicznych Petroleum oils and oils from bituminous materials, crude</b>			Rumunia <i>Romania</i> .....	5817,2	1558
<b>Import Imports</b> .....	<b>36810441,9</b>	<b>9855397</b>	Niemcy <i>Germany</i> .....	5658,2	1508
Niemcy <i>Germany</i> .....	60779,0	16205	Rosja <i>Russia</i> .....	30830596,6	8258130
Czechy <i>Czech Republic</i> .....	49167,5	13065	Kazachstan <i>Kazakhstan</i> .....	2552436,5	684491
Łotwa <i>Latvia</i> .....	16437,9	4385	Irak <i>Iraq</i> .....	2549302,6	683531
Litwa <i>Lithuania</i> .....	12432,9	3310	Norwegia <i>Norway</i> .....	539133,8	141051
Białoruś <i>Belarus</i> .....	5017,2	1322			

TABL. 39. IMPORT I EKSPORT TOWARÓW WEDŁUG NOMENKLATURY SITC  
Z WYMIENIENIEM KRAJÓW W 2015 R. (cd.)  
IMPORTS AND EXPORTS ACCORDING TO SITC NOMENCLATURE  
BY COUNTRIES IN 2015 (cont.)

WAŻNIEJSZE TOWARY MAJOR COMMODITIES	Wartość <i>Value</i>		WAŻNIEJSZE TOWARY MAJOR COMMODITIES	Wartość <i>Value</i>	
	w tys. zł <i>in thous. zł</i>	w tys. dol. USA <i>in thous. USD</i>		w tys. zł <i>in thous. zł</i>	w tys. dol. USA <i>in thous. USD</i>
WAŻNIEJSZE KRAJE MAJOR COUNTRIES			WAŻNIEJSZE KRAJE MAJOR COUNTRIES		
Arabia Saudyjska <i>Saudi Arabia</i>	257941,2	66586	Belgia <i>Belgium</i> .....	430454,1	115920
Litwa <i>Lithuania</i> .....	78264,4	20861	Stany Zjednoczone <i>United States</i> .....	378777,2	101309
<b>Eksport <i>Exports</i> .....</b>	<b>353839,1</b>	<b>94532</b>	Litwa <i>Lithuania</i> .....	113492,7	30095
Niemcy <i>Germany</i> .....	353756,2	94510	Nigeria <i>Nigeria</i> .....	111642,8	29744
<b>334 Przetworzone oleje ropy naftowej i otrzymane z minerałów bitumicznych <i>Petroleum oils and oils from bituminous materials, processed</i></b>			Dania <i>Denmark</i> .....	103270,1	27606
<b>Import <i>Imports</i> .....</b>	<b>6788083,9</b>	<b>1811172</b>	Słowacja <i>Slovakia</i> .....	95129,1	25175
Niemcy <i>Germany</i> .....	2923512,2	780881	Finlandia <i>Finland</i> .....	81313,2	21948
Słowacja <i>Slovakia</i> .....	678906,2	181270	Austria <i>Austria</i> .....	69443,4	18491
Rosja <i>Russia</i> .....	580804,3	153210	Węgry <i>Hungary</i> .....	67457,1	17956
Białoruś <i>Belarus</i> .....	516669,4	137952	Norwegia <i>Norway</i> .....	52534,0	13316
Cypr <i>Cyprus</i> .....	317990,7	85346	Włochy <i>Italy</i> .....	47067,7	12573
Wielka Brytania <i>United Kingdom</i>	238009,8	63591	Słowenia <i>Slovenia</i> .....	40851,1	11001
Belgia <i>Belgium</i> .....	203987,7	54559	Francja <i>France</i> .....	33342,1	8929
Litwa <i>Lithuania</i> .....	168647,4	45373	Rosja <i>Russia</i> .....	30280,7	8066
Łotwa <i>Latvia</i> .....	146844,9	39248	Rumunia <i>Romania</i> .....	29611,1	7888
Dania <i>Denmark</i> .....	129992,6	34685	Irlandia <i>Ireland</i> .....	29516,5	7884
Finlandia <i>Finland</i> .....	121382,1	32155	Cypr <i>Cyprus</i> .....	27477,1	7369
Szwecja <i>Sweden</i> .....	120156,6	32121	Bułgaria <i>Bulgaria</i> .....	26371,2	7056
Włochy <i>Italy</i> .....	107493,8	28650	Grecja <i>Greece</i> .....	23212,5	6208
Holandia <i>Netherlands</i> .....	94053,6	25149	Rep. Południowej Afryki <i>South Africa</i> .....	17103,9	4547
Francja <i>France</i> .....	89134,9	23796	Łotwa <i>Latvia</i> .....	16612,7	4487
Czechy <i>Czech Republic</i> .....	87748,7	22928	Chiny <i>China</i> .....	16183,1	4312
Austria <i>Austria</i> .....	63506,1	16985	Białoruś <i>Belarus</i> .....	15265,3	4035
Węgry <i>Hungary</i> .....	61135,7	16325	Uzbekistan <i>Uzbekistan</i> .....	12895,3	3402
Hiszpania <i>Spain</i> .....	27681,5	7415	Indie <i>India</i> .....	12454,7	3400
Słowenia <i>Slovenia</i> .....	25700,5	6898	Chorwacja <i>Croatia</i> .....	12111,5	3225
Stany Zjednoczone <i>United States</i> .....	19599,7	5232	Estonia <i>Estonia</i> .....	9701,6	2592
Brazylia <i>Brazil</i> .....	19141,8	5147	Zjednoczone Emiraty Arabskie <i>United Arab Emirates</i> .....	9419,6	2557
Bułgaria <i>Bulgaria</i> .....	8476,1	2270	Hiszpania <i>Spain</i> .....	9045,4	2409
Kanada <i>Canada</i> .....	6907,2	1848	Malta <i>Malta</i> .....	8543,0	2324
Szwajcaria <i>Switzerland</i> .....	6290,4	1678	Maroko <i>Morocco</i> .....	8288,2	2189
Bośnia i Hercegowina <i>Bosnia and Herzegovina</i> .....	5418,2	1406	Egipt <i>Egypt</i> .....	7891,2	2113
Rumunia <i>Romania</i> .....	5264,0	1413	Bośnia i Hercegowina <i>Bosnia and Herzegovina</i> .....	6531,7	1727
Indie <i>India</i> .....	4253,1	1133	Turcja <i>Turkey</i> .....	6148,8	1636
Japonia <i>Japan</i> .....	2863,9	764	Indonezja <i>Indonesia</i> .....	4922,7	1309
<b>Eksport <i>Exports</i> .....</b>	<b>12204232,1</b>	<b>3262545</b>	Kazachstan <i>Kazakhstan</i> .....	4892,9	1294
Holandia <i>Netherlands</i> .....	3008200,5	805718	Jordania <i>Jordan</i> .....	4295,8	1147
Czechy <i>Czech Republic</i> .....	2297484,3	612930	Azerbejdżan <i>Azerbaijan</i> .....	4193,2	1116
Wielka Brytania <i>United Kingdom</i>	1381558,9	370353	Gruzja <i>Georgia</i> .....	4097,4	1077
Szwecja <i>Sweden</i> .....	1172848,8	313264	Izrael <i>Israel</i> .....	3957,2	1058
Ukraina <i>Ukraine</i> .....	1125649,1	298676	Singapur <i>Singapore</i> .....	3819,2	1011
Niemcy <i>Germany</i> .....	1106413,7	297029	Tajwan <i>Taiwan</i> .....	3691,1	1008
			Portugalia <i>Portugal</i> .....	3676,3	989
			Irak <i>Iraq</i> .....	3614,5	951
			Macedonia <i>Macedonia</i> .....	3388,0	903
			Serbia <i>Serbia</i> .....	3386,1	894
			Chile <i>Chile</i> .....	3238,2	871
			Albania <i>Albania</i> .....	2740,3	732
			Kuwejt <i>Kuwait</i> .....	2710,8	722

TABL. 39. IMPORT I EKSPORT TOWARÓW WEDŁUG NOMENKLATURY SITC  
Z WYMIENIENIEM KRAJÓW W 2015 R. (cd.)  
IMPORTS AND EXPORTS ACCORDING TO SITC NOMENCLATURE  
BY COUNTRIES IN 2015 (cont.)

WAŻNIEJSZE TOWARY MAJOR COMMODITIES	Wartość Value		WAŻNIEJSZE TOWARY MAJOR COMMODITIES	Wartość Value	
	WAŻNIEJSZE KRAJE MAJOR COUNTRIES	w tys. zł in thous. zł		w tys. dol. USA in thous. USD	WAŻNIEJSZE KRAJE MAJOR COUNTRIES
Tadżykistan <i>Tajikistan</i> .....	2531,1	673	Serbia <i>Serbia</i> .....	14104,5	3753
Bangladesz <i>Bangladesh</i> .....	2530,7	671	Senegal <i>Senegal</i> .....	10034,5	2739
<b>335 Pozostałe produkty naftowe</b> <i>Residual petroleum products</i>			Korea Południowa <i>South Korea</i> .....	9875,9	2615
<b>Import Imports</b> .....	<b>1676167,7</b>	<b>446637</b>	Bahrain <i>Bahrain</i> .....	9404,6	2551
Niemcy <i>Germany</i> .....	398491,9	106434	Uganda <i>Uganda</i> .....	8843,8	2357
Rosja <i>Russia</i> .....	341316,1	90725	Ukraina <i>Ukraine</i> .....	8071,2	2126
Czechy <i>Czech Republic</i> .....	213712,0	57244	Włochy <i>Italy</i> .....	7823,6	2101
Chiny <i>China</i> .....	115221,3	30458	Wenezuela <i>Venezuela</i> .....	5926,4	1568
Holandia <i>Netherlands</i> .....	96368,2	25714	Rosja <i>Russia</i> .....	5415,5	1449
Ukraina <i>Ukraine</i> .....	76457,6	20210	Norwegia <i>Norway</i> .....	4202,8	1112
Białoruś <i>Belarus</i> .....	55308,9	14657	Ghana <i>Ghana</i> .....	3487,7	903
Słowacja <i>Slovakia</i> .....	43622,1	11633	Islandia <i>Iceland</i> .....	3196,1	827
Węgry <i>Hungary</i> .....	42002,6	11222	Estonia <i>Estonia</i> .....	2897,0	771
Szwecja <i>Sweden</i> .....	34311,1	9284	Chorwacja <i>Croatia</i> .....	2786,0	748
Francja <i>France</i> .....	33991,7	9061	<b>342 Propan i butan skroplony</b> <i>Liquefied propane and butane</i>		
Stany Zjednoczone <i>United States</i> .....	33008,6	8716	<b>Import Imports</b> .....	<b>2552028,6</b>	<b>678047</b>
Belgia <i>Belgium</i> .....	31051,6	8299	Rosja <i>Russia</i> .....	1415003,3	375896
Austria <i>Austria</i> .....	28004,0	7509	Kazachstan <i>Kazakhstan</i> .....	640552,2	169883
Uzbekistan <i>Uzbekistan</i> .....	26722,4	7035	Białoruś <i>Belarus</i> .....	202444,0	53693
Rep. Południowej Afryki <i>South Africa</i> .....	22430,0	5995	Niemcy <i>Germany</i> .....	86960,0	23315
Litwa <i>Lithuania</i> .....	17708,1	4747	Łotwa <i>Latvia</i> .....	48276,4	12897
Wielka Brytania <i>United Kingdom</i> .....	14606,3	3895	Wielka Brytania <i>United Kingdom</i> .....	35057,8	9297
Dania <i>Denmark</i> .....	12065,5	3227	Szwecja <i>Sweden</i> .....	34730,0	9243
Japonia <i>Japan</i> .....	8186,7	2209	Holandia <i>Netherlands</i> .....	34130,4	9144
Chorwacja <i>Croatia</i> .....	7301,0	1924	Litwa <i>Lithuania</i> .....	30255,0	8112
Hiszpania <i>Spain</i> .....	5982,8	1588	Norwegia <i>Norway</i> .....	9196,2	2447
Włochy <i>Italy</i> .....	3724,0	989	Czechy <i>Czech Republic</i> .....	5324,2	1421
Irlandia <i>Ireland</i> .....	3197,9	857	Belgia <i>Belgium</i> .....	4342,1	1156
<b>Eksport Exports</b> .....	<b>1737215,4</b>	<b>463910</b>	Dania <i>Denmark</i> .....	2760,2	748
Czechy <i>Czech Republic</i> .....	328109,7	87642	<b>Eksport Exports</b> .....	<b>260547,0</b>	<b>69291</b>
Niemcy <i>Germany</i> .....	305017,0	81445	Niemcy <i>Germany</i> .....	75861,0	20348
Rumunia <i>Romania</i> .....	277235,8	73788	Czechy <i>Czech Republic</i> .....	62117,3	16538
Belgia <i>Belgium</i> .....	181523,8	48678	Słowacja <i>Slovakia</i> .....	25491,5	6795
Hiszpania <i>Spain</i> .....	98934,3	26396	Serbia <i>Serbia</i> .....	21099,0	5632
Węgry <i>Hungary</i> .....	79368,5	21199	Bułgaria <i>Bulgaria</i> .....	20714,5	5328
Słowacja <i>Slovakia</i> .....	60731,6	16241	Węgry <i>Hungary</i> .....	18734,5	4959
Litwa <i>Lithuania</i> .....	48691,8	13014	Austria <i>Austria</i> .....	16922,6	4422
Holandia <i>Netherlands</i> .....	35961,9	9661	Włochy <i>Italy</i> .....	12600,2	3384
Wielka Brytania <i>United Kingdom</i> .....	32426,3	8683	<b>344 Gazy ziemne (mokre) i pozostałe węglowodory</b> <i>gasowe, gdzie indziej niewymienione</i> <i>Petroleum gases and other gaseous hydrocarbons, n.e.s.</i>		
Dania <i>Denmark</i> .....	26984,1	7197	<b>Import Imports</b> .....	<b>389294,0</b>	<b>103700</b>
Austria <i>Austria</i> .....	26503,6	7052	Litwa <i>Lithuania</i> .....	150880,9	40285
Łotwa <i>Latvia</i> .....	23084,8	6198	Rosja <i>Russia</i> .....	109894,1	29217
Słowenia <i>Slovenia</i> .....	22098,3	5908	Białoruś <i>Belarus</i> .....	76872,1	20448
Brazylia <i>Brazil</i> .....	22059,2	5874			
Szwecja <i>Sweden</i> .....	20183,5	5346			
Kanada <i>Canada</i> .....	17636,2	4759			

TABLE 39. **IMPORT I EKSPORT TOWARÓW WEDŁUG NOMENKLATURY SITC  
Z WYMIENIENIEM KRAJÓW W 2015 R. (cd.)**  
**IMPORTS AND EXPORTS ACCORDING TO SITC NOMENCLATURE  
BY COUNTRIES IN 2015 (cont.)**

WAŻNIEJSZE TOWARY MAJOR COMMODITIES	Wartość <i>Value</i>		WAŻNIEJSZE TOWARY MAJOR COMMODITIES	Wartość <i>Value</i>	
	w tys. zł <i>in thous. zł</i>	w tys. dol. USA <i>in thous. USD</i>		w tys. zł <i>in thous. zł</i>	w tys. dol. USA <i>in thous. USD</i>
WAŻNIEJSZE KRAJE MAJOR COUNTRIES			WAŻNIEJSZE KRAJE MAJOR COUNTRIES		
Czechy <i>Czech Republic</i> .....	35572,1	9454	Turkmenistan <i>Turkmenistan</i> .....	11882,0	3156
Niemcy <i>Germany</i> .....	7770,1	2065	Litwa <i>Lithuania</i> .....	11164,8	3016
Rumunia <i>Romania</i> .....	3913,5	1046	Czechy <i>Czech Republic</i> .....	10844,4	2897
<b>Eksport <i>Exports</i> .....</b>	<b>97504,4</b>	<b>26066</b>	Słowacja <i>Slovakia</i> .....	10437,1	2777
Czechy <i>Czech Republic</i> .....	42708,0	11403	Mongolia <i>Mongolia</i> .....	8983,0	2365
Niemcy <i>Germany</i> .....	22189,5	5967	Holandia <i>Netherlands</i> .....	8437,4	2269
Węgry <i>Hungary</i> .....	13842,8	3661	Bułgaria <i>Bulgaria</i> .....	7641,3	2033
Słowacja <i>Slovakia</i> .....	9047,7	2429	Francja <i>France</i> .....	7453,4	1996
Holandia <i>Netherlands</i> .....	5396,4	1452	Łotwa <i>Latvia</i> .....	7367,8	1962
<b>351 Energia elektryczna <i>Electric current</i></b>			Wielka Brytania <i>United Kingdom</i>	6460,2	1719
<b>Import <i>Imports</i> .....</b>	<b>2375137,1</b>	<b>637730</b>	Uzbekistan <i>Uzbekistan</i> .....	5678,5	1508
Niemcy <i>Germany</i> .....	1750818,5	470488	Kazachstan <i>Kazakhstan</i> .....	5204,7	1368
Szwecja <i>Sweden</i> .....	576744,7	154610	Cypr <i>Cyprus</i> .....	4932,2	1323
Czechy <i>Czech Republic</i> .....	34602,9	9168	Włochy <i>Italy</i> .....	3806,4	1019
Ukraina <i>Ukraine</i> .....	10781,8	2910	Dania <i>Denmark</i> .....	2813,1	751
<b>Eksport <i>Exports</i> .....</b>	<b>2223284,4</b>	<b>596073</b>	<b>421 Oleje i tłuszcze roślinne „miękkie”, surowe, rafinowane lub frakcjonowane <i>Fixed vegetable fats, and oils "soft", crude, refined</i></b>		
Czechy <i>Czech Republic</i> .....	1464612,4	393120	<b>Import <i>Imports</i> .....</b>	<b>1002990,7</b>	<b>267443</b>
Słowacja <i>Slovakia</i> .....	742373,6	198739	Ukraina <i>Ukraine</i> .....	206533,5	54715
Litwa <i>Lithuania</i> .....	10699,2	2704	Niemcy <i>Germany</i> .....	170902,5	45465
<b>411 Oleje i tłuszcze zwierzęce <i>Animal oils and fats</i></b>			Węgry <i>Hungary</i> .....	162619,1	43493
<b>Import <i>Imports</i> .....</b>	<b>114103,6</b>	<b>30462</b>	Czechy <i>Czech Republic</i> .....	140374,3	37641
Szwecja <i>Sweden</i> .....	19138,2	5124	Włochy <i>Italy</i> .....	65996,5	17689
Francja <i>France</i> .....	15309,8	4086	Holandia <i>Netherlands</i> .....	58695,0	15772
Niemcy <i>Germany</i> .....	12807,5	3417	Hiszpania <i>Spain</i> .....	58466,0	15559
Norwegia <i>Norway</i> .....	10653,3	2815	Białoruś <i>Belarus</i> .....	26087,5	6885
Włochy <i>Italy</i> .....	8109,1	2173	Wielka Brytania <i>United Kingdom</i>	20594,3	5494
Słowacja <i>Slovakia</i> .....	7884,7	2110	Litwa <i>Lithuania</i> .....	13722,7	3684
Dania <i>Denmark</i> .....	6750,9	1811	Austria <i>Austria</i> .....	12167,2	3258
Holandia <i>Netherlands</i> .....	4820,2	1283	Rosja <i>Russia</i> .....	11864,3	3158
Belgia <i>Belgium</i> .....	4359,4	1169	Belgia <i>Belgium</i> .....	11116,8	2966
Chiny <i>China</i> .....	4234,9	1131	Portugalia <i>Portugal</i> .....	9252,0	2446
Ukraina <i>Ukraine</i> .....	3917,3	1040	Grecja <i>Greece</i> .....	6000,6	1594
Wielka Brytania <i>United Kingdom</i>	3574,9	957	Słowacja <i>Slovakia</i> .....	3769,4	988
Stany Zjednoczone <i>United States</i> .....	2237,3	594	Estonia <i>Estonia</i> .....	3720,3	979
<b>Eksport <i>Exports</i> .....</b>	<b>250894,9</b>	<b>66822</b>	Moldawia <i>Moldova</i> .....	3301,1	887
Ukraina <i>Ukraine</i> .....	67820,2	17985	Szwecja <i>Sweden</i> .....	3135,8	835
Niemcy <i>Germany</i> .....	20903,5	5600	Szwajcaria <i>Switzerland</i> .....	2969,2	806
Rosja <i>Russia</i> .....	15838,9	4191	Tajwan <i>Taiwan</i> .....	2638,1	707
Węgry <i>Hungary</i> .....	12545,7	3358	<b>Eksport <i>Exports</i> .....</b>	<b>1617199,0</b>	<b>431741</b>
			Czechy <i>Czech Republic</i> .....	809554,1	215659
			Słowacja <i>Slovakia</i> .....	338384,9	90541
			Niemcy <i>Germany</i> .....	256656,2	69130
			Bułgaria <i>Bulgaria</i> .....	34301,6	9168
			Węgry <i>Hungary</i> .....	29910,6	7882
			Szwecja <i>Sweden</i> .....	23264,6	6064
			Wielka Brytania <i>United Kingdom</i>	17441,8	4635
			Norwegia <i>Norway</i> .....	13368,5	3551

TABL. 39. IMPORT I EKSPORT TOWARÓW WEDŁUG NOMENKLATURY SITC  
Z WYMIENIENIEM KRAJÓW W 2015 R. (cd.)  
IMPORTS AND EXPORTS ACCORDING TO SITC NOMENCLATURE  
BY COUNTRIES IN 2015 (cont.)

WAŻNIEJSZE TOWARY MAJOR COMMODITIES	Wartość Value		WAŻNIEJSZE TOWARY MAJOR COMMODITIES	Wartość Value	
	WAŻNIEJSZE KRAJE MAJOR COUNTRIES	w tys. zł in thous. zł		w tys. dol. USA in thous. USD	WAŻNIEJSZE KRAJE MAJOR COUNTRIES
Litwa <i>Lithuania</i> .....	12073,5	3215	Malezja <i>Malaysia</i> .....	6864,1	1805
Dania <i>Denmark</i> .....	11137,9	2988	Francja <i>France</i> .....	6039,6	1610
Austria <i>Austria</i> .....	9994,9	2670	Rosja <i>Russia</i> .....	5492,0	1455
Estonia <i>Estonia</i> .....	9463,0	2514	Hiszpania <i>Spain</i> .....	4777,1	1279
Łotwa <i>Latvia</i> .....	9048,3	2408	Włochy <i>Italy</i> .....	3961,9	1061
Rosja <i>Russia</i> .....	8243,0	2165	Ukraina <i>Ukraine</i> .....	2244,9	592
Belgia <i>Belgium</i> .....	8185,6	2191	Stany Zjednoczone <i>United States</i> .....	2192,6	588
Izrael <i>Israel</i> .....	5076,0	1332	Chiny <i>China</i> .....	1903,0	511
Rumunia <i>Romania</i> .....	4784,8	1283	<b>Eksport Exports</b> .....	<b>170569,3</b>	<b>45466</b>
Holandia <i>Netherlands</i> .....	3838,8	1015	Niemcy <i>Germany</i> .....	63718,6	16978
Ukraina <i>Ukraine</i> .....	3368,3	896	Holandia <i>Netherlands</i> .....	35786,7	9543
Cypr <i>Cyprus</i> .....	3187,2	858	Węgry <i>Hungary</i> .....	30284,7	8015
<b>422 Tłuszcze i oleje roślinne stałe, surowe, rafinowane i inne niż „miękkie”</b> <i>Fixed vegetable fats, and oils crude, refined, other than "soft"</i>			Austria <i>Austria</i> .....	10181,9	2714
<b>Import Imports</b> .....	<b>1024890,4</b>	<b>273932</b>	Włochy <i>Italy</i> .....	9016,4	2420
Niemcy <i>Germany</i> .....	430478,4	114976	Litwa <i>Lithuania</i> .....	8085,9	2192
Holandia <i>Netherlands</i> .....	354772,1	94874	Czechy <i>Czech Republic</i> .....	6131,6	1637
Włochy <i>Italy</i> .....	95159,6	25468	Szwecja <i>Sweden</i> .....	1928,6	520
Dania <i>Denmark</i> .....	69988,7	18753	<b>511 Węglowodory i ich pochodne, chlorowcowane, sulfonowane, nitrowane</b> <i>Hydrocarbons and their halogenated, sulphonated, nitrated derivatives</i>		
Belgia <i>Belgium</i> .....	28754,5	7678	<b>Import Imports</b> .....	<b>1820361,2</b>	<b>485221</b>
Wielka Brytania <i>United Kingdom</i> .....	6062,7	1614	Niemcy <i>Germany</i> .....	415897,4	111018
Indie <i>India</i> .....	5480,9	1464	Holandia <i>Netherlands</i> .....	383780,4	101964
Szwecja <i>Sweden</i> .....	5286,5	1412	Czechy <i>Czech Republic</i> .....	359498,3	96997
Francja <i>France</i> .....	5047,7	1351	Rosja <i>Russia</i> .....	249568,4	65876
Hiszpania <i>Spain</i> .....	3797,9	1016	Belgia <i>Belgium</i> .....	60407,4	16039
Malezja <i>Malaysia</i> .....	3422,4	906	Austria <i>Austria</i> .....	56662,0	15056
Stany Zjednoczone <i>United States</i> .....	2949,3	788	Węgry <i>Hungary</i> .....	50341,8	13450
Tajlandia <i>Thailand</i> .....	2389,8	635	Słowacja <i>Slovakia</i> .....	50338,2	13374
Austria <i>Austria</i> .....	2351,8	630	Azerbejdżan <i>Azerbaijan</i> .....	42248,4	11110
<b>Eksport Exports</b> .....	<b>17502,6</b>	<b>4669</b>	Stany Zjednoczone <i>United States</i> .....	28721,8	7619
Czechy <i>Czech Republic</i> .....	3435,6	922	Serbia <i>Serbia</i> .....	26295,9	6984
Norwegia <i>Norway</i> .....	2592,0	685	Włochy <i>Italy</i> .....	25604,2	6817
<b>431 Tłuszcze i oleje zwierzęce lub roślinne, przetworzone</b> <i>Animal or vegetable fats and oils processed</i>			Bułgaria <i>Bulgaria</i> .....	14868,6	3965
<b>Import Imports</b> .....	<b>405661,3</b>	<b>108454</b>	Francja <i>France</i> .....	11758,9	3149
Niemcy <i>Germany</i> .....	147545,1	39481	Chiny <i>China</i> .....	11055,3	2944
Holandia <i>Netherlands</i> .....	123766,2	33087	Korea Południowa <i>South Korea</i> .....	7348,7	1970
Belgia <i>Belgium</i> .....	32324,6	8675	Wielka Brytania <i>United Kingdom</i> .....	6869,1	1839
Czechy <i>Czech Republic</i> .....	29678,0	7939	Białoruś <i>Belarus</i> .....	6336,3	1651
Szwecja <i>Sweden</i> .....	12626,7	3385	Ukraina <i>Ukraine</i> .....	4282,8	1125
Wielka Brytania <i>United Kingdom</i> .....	7989,0	2130	Norwegia <i>Norway</i> .....	3742,0	1015
Indonezja <i>Indonesia</i> .....	6925,1	1838	<b>Eksport Exports</b> .....	<b>851524,3</b>	<b>227071</b>
			Niemcy <i>Germany</i> .....	375094,9	100437
			Czechy <i>Czech Republic</i> .....	295252,2	78618

TABLE 39. **IMPORT I EKSPORT TOWARÓW WEDŁUG NOMENKLATURY SITC  
Z WYMIENIENIEM KRAJÓW W 2015 R. (cd.)**  
**IMPORTS AND EXPORTS ACCORDING TO SITC NOMENCLATURE  
BY COUNTRIES IN 2015 (cont.)**

WAŻNIEJSZE TOWARY MAJOR COMMODITIES	Wartość <i>Value</i>		WAŻNIEJSZE TOWARY MAJOR COMMODITIES	Wartość <i>Value</i>	
	WAŻNIEJSZE KRAJE MAJOR COUNTRIES	w tys. zł <i>in thous. zł</i>		w tys. dol. USA <i>in thous. USD</i>	WAŻNIEJSZE KRAJE MAJOR COUNTRIES
Stany Zjednoczone <i>United States</i>	43134,1	11227	Austria <i>Austria</i>	9774,9	2617
Węgry <i>Hungary</i>	22448,0	6001	Mołdawia <i>Moldova</i>	7305,1	1885
Algieria <i>Algeria</i>	18235,7	4892	Szwajcaria <i>Switzerland</i>	3375,0	897
Hiszpania <i>Spain</i>	12656,4	3381	Hiszpania <i>Spain</i>	3322,6	886
Wielka Brytania <i>United Kingdom</i>	10153,1	2696	<b>Eksport <i>Exports</i></b>	<b>1011569,0</b>	<b>270104</b>
Słowacja <i>Slovakia</i>	9809,4	2592	Niemcy <i>Germany</i>	357349,7	95495
Włochy <i>Italy</i>	9536,5	2538	Czechy <i>Czech Republic</i>	143596,6	38249
Bułgaria <i>Bulgaria</i>	6457,1	1679	Włochy <i>Italy</i>	68424,7	18339
Francja <i>France</i>	6099,7	1628	Francja <i>France</i>	51194,0	13627
Belgia <i>Belgium</i>	4922,7	1319	Litwa <i>Lithuania</i>	46033,8	12276
Holandia <i>Netherlands</i>	3643,5	977	Holandia <i>Netherlands</i>	37007,4	9968
Ukraina <i>Ukraine</i>	3059,7	810	Austria <i>Austria</i>	32413,9	8670
Chorwacja <i>Croatia</i>	2987,8	811	Rosja <i>Russia</i>	30594,2	8087
Rosja <i>Russia</i>	2671,8	708	Słowacja <i>Slovakia</i>	28335,3	7591
Rumunia <i>Romania</i>	2489,5	664	Belgia <i>Belgium</i>	26019,5	7006
Rep. Południowej Afryki <i>South Africa</i>	2384,1	622	Ukraina <i>Ukraine</i>	23999,2	6370
Serbia <i>Serbia</i>	2303,4	621	Indie <i>India</i>	20602,8	5431
Litwa <i>Lithuania</i>	2267,4	603	Hiszpania <i>Spain</i>	15141,7	4046
			Korea Południowa <i>South Korea</i>	11141,9	2960
<b>512 Alkohole i ich pochodne, chlorowcowane, sulfonowane, nitrowane, Alcohols and their halogenated, sulphonated, nitrated derivatives</b>			Chiny <i>China</i>	10720,3	2851
<b>Import <i>Imports</i></b>	<b>2716587,8</b>	<b>724645</b>	Turcja <i>Turkey</i>	10720,2	2878
Niemcy <i>Germany</i>	917894,9	245677	Portugalia <i>Portugal</i>	10713,1	2888
Rosja <i>Russia</i>	368213,5	98265	Węgry <i>Hungary</i>	9611,0	2566
Holandia <i>Netherlands</i>	220100,3	58777	Szwecja <i>Sweden</i>	9414,4	2520
Francja <i>France</i>	194253,1	51651	Wielka Brytania <i>United Kingdom</i>	9194,7	2474
Finlandia <i>Finland</i>	155811,1	41583	Rumunia <i>Romania</i>	7685,8	2061
Węgry <i>Hungary</i>	143518,1	38057	Dania <i>Denmark</i>	7190,4	1923
Norwegia <i>Norway</i>	104389,8	27818	Białoruś <i>Belarus</i>	7077,0	1883
Wenezuela <i>Venezuela</i>	81339,0	21503	Irlandia <i>Ireland</i>	6571,7	1759
Szwecja <i>Sweden</i>	60834,0	16226	Słowenia <i>Slovenia</i>	6077,6	1620
Stany Zjednoczone <i>United States</i>	53246,5	14230	Szwajcaria <i>Switzerland</i>	5155,1	1380
Belgia <i>Belgium</i>	52282,5	13954	Łotwa <i>Latvia</i>	3676,5	979
Korea Południowa <i>South Korea</i>	49894,2	13270	<b>513 Kwasy karboksylowe i ich bezwodniki, halogenki, itd. Carboxylic acids and their anhydrides, halides, etc.</b>		
Chiny <i>China</i>	42967,1	11378	<b>Import <i>Imports</i></b>	<b>1373430,9</b>	<b>366514</b>
Czechy <i>Czech Republic</i>	41944,9	11152	Niemcy <i>Germany</i>	254542,1	67953
Białoruś <i>Belarus</i>	28679,1	7582	Chiny <i>China</i>	232637,2	62100
Ukraina <i>Ukraine</i>	26095,1	6902	Włochy <i>Italy</i>	97814,8	26104
Tajlandia <i>Thailand</i>	22908,5	6046	Belgia <i>Belgium</i>	84466,6	22556
Wielka Brytania <i>United Kingdom</i>	22506,1	6040	Holandia <i>Netherlands</i>	81831,1	21888
Włochy <i>Italy</i>	19095,2	5099	Austria <i>Austria</i>	77543,5	20653
Indie <i>India</i>	17773,6	4744	Stany Zjednoczone <i>United States</i>	73763,5	19722
Słowacja <i>Slovakia</i>	16666,0	4450	Wielka Brytania <i>United Kingdom</i>	66868,3	17834
Malezja <i>Malaysia</i>	11294,6	2983	Czechy <i>Czech Republic</i>	55350,8	14767
Indonezja <i>Indonesia</i>	10693,5	2867	Francja <i>France</i>	55041,0	14769
Rumunia <i>Romania</i>	9992,0	2636			
Litwa <i>Lithuania</i>	9968,2	2661			



TABL. 39. IMPORT I EKSPORT TOWARÓW WEDŁUG NOMENKLATURY SITC  
Z WYMIENIENIEM KRAJÓW W 2015 R. (cd.)  
IMPORTS AND EXPORTS ACCORDING TO SITC NOMENCLATURE  
BY COUNTRIES IN 2015 (cont.)

WAŻNIEJSZE TOWARY MAJOR COMMODITIES	Wartość Value		WAŻNIEJSZE TOWARY MAJOR COMMODITIES	Wartość Value	
	w tys. zł in thous. zł	w tys. dol. USA in thous. USD		w tys. zł in thous. zł	w tys. dol. USA in thous. USD
Hiszpania <i>Spain</i> .....	47580,2	12693	<b>514 Związki z azotową grupą funkcyjną</b> <i>Nitrogen-function compounds</i>		
Rosja <i>Russia</i> .....	42077,2	11174			
Korea Południowa <i>South Korea</i> .....	24946,5	6610			
Indie <i>India</i> .....	20944,1	5580	<b>Import Imports</b> .....	<b>1562240,2</b>	<b>417093</b>
Ukraina <i>Ukraine</i> .....	19401,9	5177	Niemcy <i>Germany</i> .....	433312,2	115677
Węgry <i>Hungary</i> .....	18375,3	4916	Węgry <i>Hungary</i> .....	245155,1	65629
Szwecja <i>Sweden</i> .....	16839,5	4506	Chiny <i>China</i> .....	186329,1	49473
Arabia Saudyjska <i>Saudi Arabia</i> .....	16453,3	4379	Holandia <i>Netherlands</i> .....	141854,0	38047
Białoruś <i>Belarus</i> .....	16006,7	4229	Francja <i>France</i> .....	99374,9	26595
Szwajcaria <i>Switzerland</i> .....	9406,7	2489	Indonezja <i>Indonesia</i> .....	68763,8	18335
Izrael <i>Israel</i> .....	6217,4	1648	Stany Zjednoczone <i>United States</i> .....	55192,2	14755
Bosnia i Hercegowina <i>Bosnia and Herzegovina</i> .....	5589,9	1492	Belgia <i>Belgium</i> .....	46791,0	12562
Irlandia <i>Ireland</i> .....	4963,0	1329	Indie <i>India</i> .....	33523,7	8851
Tajwan <i>Taiwan</i> .....	4374,3	1181	Włochy <i>Italy</i> .....	26719,9	7139
Singapur <i>Singapore</i> .....	4170,6	1118	Korea Południowa <i>South Korea</i> .....	26332,7	7006
Słowacja <i>Slovakia</i> .....	3442,1	916	Irlandia <i>Ireland</i> .....	22729,6	6089
Finlandia <i>Finland</i> .....	3162,2	845	Hiszpania <i>Spain</i> .....	15525,1	4152
Słowenia <i>Slovenia</i> .....	3019,1	810	Rosja <i>Russia</i> .....	15053,2	3978
Tajlandia <i>Thailand</i> .....	2798,7	740	Norwegia <i>Norway</i> .....	14994,0	3996
<b>Eksport Exports</b> .....	<b>1600930,1</b>	<b>427960</b>	Wielka Brytania <i>United Kingdom</i> .....	14674,8	3904
Niemcy <i>Germany</i> .....	853951,6	228410	Litwa <i>Lithuania</i> .....	13664,6	3629
Litwa <i>Lithuania</i> .....	151684,1	40670	Ukraina <i>Ukraine</i> .....	13378,2	3528
Włochy <i>Italy</i> .....	87419,5	23361	Malezja <i>Malaysia</i> .....	10127,5	2702
Brazylia <i>Brazil</i> .....	53491,0	14287	Czechy <i>Czech Republic</i> .....	9738,8	2617
Białoruś <i>Belarus</i> .....	52489,0	13982	Japonia <i>Japan</i> .....	9274,8	2451
Rosja <i>Russia</i> .....	52411,0	14046	Tajwan <i>Taiwan</i> .....	8478,7	2267
Kolumbia <i>Colombia</i> .....	36544,8	9696	Szwecja <i>Sweden</i> .....	7082,6	1892
Czechy <i>Czech Republic</i> .....	36014,3	9637	Finlandia <i>Finland</i> .....	7005,2	1869
Holandia <i>Netherlands</i> .....	34074,4	9120	Słowacja <i>Slovakia</i> .....	6852,9	1844
Austria <i>Austria</i> .....	24687,5	6626	Dania <i>Denmark</i> .....	5353,4	1430
Ukraina <i>Ukraine</i> .....	22579,3	6001	Szwajcaria <i>Switzerland</i> .....	5064,0	1351
Węgry <i>Hungary</i> .....	20426,5	5455	Austria <i>Austria</i> .....	3905,4	1045
Szwajcaria <i>Switzerland</i> .....	19519,4	5215	Brazylia <i>Brazil</i> .....	3279,7	886
Australia <i>Australia</i> .....	17501,3	4701	Argentyna <i>Argentina</i> .....	2927,2	776
Stany Zjednoczone <i>United States</i> .....	16934,6	4490	<b>Eksport Exports</b> .....	<b>237905,8</b>	<b>63436</b>
Rumunia <i>Romania</i> .....	16772,8	4488	Niemcy <i>Germany</i> .....	27216,2	7277
Francja <i>France</i> .....	13824,5	3752	Holandia <i>Netherlands</i> .....	24560,8	6576
Wielka Brytania <i>United Kingdom</i> .....	12522,7	3351	Rosja <i>Russia</i> .....	22833,8	6043
Turcja <i>Turkey</i> .....	9626,3	2426	Ukraina <i>Ukraine</i> .....	15220,4	4041
Słowacja <i>Slovakia</i> .....	8057,9	2154	Włochy <i>Italy</i> .....	12626,5	3370
Szwecja <i>Sweden</i> .....	7858,0	2088	Czechy <i>Czech Republic</i> .....	9363,4	2506
Tajlandia <i>Thailand</i> .....	7311,2	1926	Brazylia <i>Brazil</i> .....	8582,8	2311
Belgia <i>Belgium</i> .....	7179,4	1923	Chorwacja <i>Croatia</i> .....	7499,4	2016
Słowenia <i>Slovenia</i> .....	5372,4	1443	Francja <i>France</i> .....	7078,9	1899
Hiszpania <i>Spain</i> .....	5217,6	1399	Chiny <i>China</i> .....	6901,4	1854
Meksyk <i>Mexico</i> .....	2549,4	668	Belgia <i>Belgium</i> .....	6815,0	1824
Egipt <i>Egypt</i> .....	2489,5	672	Irlandia <i>Ireland</i> .....	5842,1	1553
			Węgry <i>Hungary</i> .....	5820,8	1559
			Wielka Brytania <i>United Kingdom</i> .....	5260,3	1416

TABLE 39. IMPORT I EKSPORT TOWARÓW WEDŁUG NOMENKLATURY SITC  
Z WYMIENIENIEM KRAJÓW W 2015 R. (cd.)  
IMPORTS AND EXPORTS ACCORDING TO SITC NOMENCLATURE  
BY COUNTRIES IN 2015 (cont.)

WAŻNIEJSZE TOWARY MAJOR COMMODITIES	Wartość Value		WAŻNIEJSZE TOWARY MAJOR COMMODITIES	Wartość Value	
	WAŻNIEJSZE KRAJE MAJOR COUNTRIES	w tys. zł in thous. zł		w tys. dol. USA in thous. USD	WAŻNIEJSZE KRAJE MAJOR COUNTRIES
Stany Zjednoczone <i>United States</i> .....			Chiny <i>China</i> .....	105586,6	27913
Szwajcaria <i>Switzerland</i> .....	5177,2	1350	Belgia <i>Belgium</i> .....	68133,9	18183
Słowacja <i>Slovakia</i> .....	5000,4	1338	Indie <i>India</i> .....	63656,6	16873
Rumunia <i>Romania</i> .....	4832,6	1285	Austria <i>Austria</i> .....	43950,0	11872
Białoruś <i>Belarus</i> .....	4736,7	1259	Japonia <i>Japan</i> .....	42865,0	11369
Hiszpania <i>Spain</i> .....	4446,6	1177	Portugalia <i>Portugal</i> .....	35922,0	9572
Litwa <i>Lithuania</i> .....	4196,0	1131	Słowenia <i>Slovenia</i> .....	28500,9	7591
Indie <i>India</i> .....	3517,6	939	Korea Południowa <i>South Korea</i>	25081,4	6662
Uzbekistan <i>Uzbekistan</i> .....	3396,1	885	Hiszpania <i>Spain</i> .....	25054,7	6685
Austria <i>Austria</i> .....	3352,7	900	Stany Zjednoczone <i>United States</i> .....	19802,1	5235
Norwegia <i>Norway</i> .....	3286,8	878	Francja <i>France</i> .....	19738,9	5275
	3284,3	876	Rumunia <i>Romania</i> .....	19563,3	5247
<b>515 Związki organiczno-nieorganiczne, heterocykliczne, kwasy nukleinowe i ich sole Organo-inorganic compounds, heterocyclic compounds, nucleic acids and their salts</b>			Włochy <i>Italy</i> .....	15657,5	4211
<b>Import Imports</b> .....	<b>5033741,9</b>	<b>1339548</b>	Rosja <i>Russia</i> .....	15401,0	4077
Indie <i>India</i> .....	1619246,0	428880	Holandia <i>Netherlands</i> .....	14206,2	3815
Wielka Brytania <i>United Kingdom</i>	1150396,0	308046	Norwegia <i>Norway</i> .....	13668,1	3649
Singapur <i>Singapore</i> .....	540410,0	142860	Węgry <i>Hungary</i> .....	12757,3	3441
Niemcy <i>Germany</i> .....	288404,6	77171	Ukraina <i>Ukraine</i> .....	12624,4	3349
Chiny <i>China</i> .....	287304,6	76347	Wielka Brytania <i>United Kingdom</i>	11360,0	3037
Francja <i>France</i> .....	280453,4	75416	Turcja <i>Turkey</i> .....	11153,7	2935
Belgia <i>Belgium</i> .....	180214,2	48136	Finlandia <i>Finland</i> .....	8050,8	2166
Irlandia <i>Ireland</i> .....	176523,0	46321	Uzbekistan <i>Uzbekistan</i> .....	7770,5	2077
Włochy <i>Italy</i> .....	89296,5	23858	Słowacja <i>Slovakia</i> .....	7749,1	2069
Słowenia <i>Slovenia</i> .....	62607,4	16858	Szwecja <i>Sweden</i> .....	7502,7	1994
Stany Zjednoczone <i>United States</i> .....	54372,8	14544	Tajlandia <i>Thailand</i> .....	7296,3	1995
Holandia <i>Netherlands</i> .....	41607,8	11132	Czechy <i>Czech Republic</i> .....	6125,7	1627
Hiszpania <i>Spain</i> .....	41538,7	11065	Litwa <i>Lithuania</i> .....	4533,7	1215
Japonia <i>Japan</i> .....	32298,5	8611	Grecja <i>Greece</i> .....	4055,6	1093
Izrael <i>Israel</i> .....	30018,0	7996	Indonezja <i>Indonesia</i> .....	4000,9	1074
Czechy <i>Czech Republic</i> .....	25110,7	6710	Egipt <i>Egypt</i> .....	3232,5	852
Węgry <i>Hungary</i> .....	23111,1	6140	Białoruś <i>Belarus</i> .....	3212,3	866
Ukraina <i>Ukraine</i> .....	12940,7	3368	Malta <i>Malta</i> .....	2897,6	769
Korea Południowa <i>South Korea</i>	12600,0	3380	Izrael <i>Israel</i> .....	2805,7	737
Litwa <i>Lithuania</i> .....	12488,8	3354	Dania <i>Denmark</i> .....	2674,6	722
Szwajcaria <i>Switzerland</i> .....	11870,6	3139	<b>516 Pozostałe chemikalia organiczne Other organic chemicals</b>		
Indonezja <i>Indonesia</i> .....	11134,2	2963	<b>Import Imports</b> .....	<b>1270005,7</b>	<b>339278</b>
Rosja <i>Russia</i> .....	10054,0	2653	Niemcy <i>Germany</i> .....	400221,7	106951
Austria <i>Austria</i> .....	7995,8	2132	Holandia <i>Netherlands</i> .....	272291,0	73049
Rumunia <i>Romania</i> .....	6412,4	1726	Dania <i>Denmark</i> .....	114335,4	30492
Tajwan <i>Taiwan</i> .....	6049,4	1636	Chiny <i>China</i> .....	85617,9	22820
Malezja <i>Malaysia</i> .....	5834,9	1522	Francja <i>France</i> .....	69830,7	18597
Słowacja <i>Slovakia</i> .....	2833,9	756	Belgia <i>Belgium</i> .....	64509,0	17235
			Finlandia <i>Finland</i> .....	29803,4	7965
			Rosja <i>Russia</i> .....	28912,3	7683
			Korea Południowa <i>South Korea</i>	21911,2	5901
<b>Eksport Exports</b> .....	<b>966888,3</b>	<b>257693</b>	Stany Zjednoczone <i>United States</i> .....	21699,5	5776
Niemcy <i>Germany</i> .....	147330,3	39403	Austria <i>Austria</i> .....	21157,2	5575
Tajwan <i>Taiwan</i> .....	121178,9	32222	Wielka Brytania <i>United Kingdom</i>	20405,5	5381

TABLE. 39. IMPORT I EKSPORT TOWARÓW WEDŁUG NOMENKLATURY SITC  
Z WYMIENIENIEM KRAJÓW W 2015 R. (cd.)  
IMPORTS AND EXPORTS ACCORDING TO SITC NOMENCLATURE  
BY COUNTRIES IN 2015 (cont.)

WAŻNIEJSZE TOWARY MAJOR COMMODITIES	Wartość Value		WAŻNIEJSZE TOWARY MAJOR COMMODITIES	Wartość Value	
	WAŻNIEJSZE KRAJE MAJOR COUNTRIES	w tys. zł in thous. zł		w tys. dol. USA in thous. USD	WAŻNIEJSZE KRAJE MAJOR COUNTRIES
Włochy Italy .....	20274,2	5425	Czechy Czech Republic .....	126994,7	33918
Słowacja Slovakia .....	13916,2	3716	Węgry Hungary .....	110853,2	29501
Indie India .....	13632,0	3627	Francja France .....	107315,0	28697
Bułgaria Bulgaria .....	10394,1	2777	Holandia Netherlands .....	96966,3	25842
Szwecja Sweden .....	9857,6	2621	Wietnam Vietnam .....	81577,4	21672
Szwajcaria Switzerland .....	6450,0	1721	Belgia Belgium .....	77446,7	20737
Czechy Czech Republic .....	5463,4	1469	Maroko Morocco .....	60280,3	15946
Tajlandia Thailand .....	4725,0	1269	Stany Zjednoczone United States .....	48269,0	12828
Japonia Japan .....	4343,8	1170	Austria Austria .....	42320,6	11388
Hiszpania Spain .....	3574,0	955	Finlandia Finland .....	42010,1	11125
Irlandia Ireland .....	3100,5	826	Ukraina Ukraine .....	41755,0	11110
Norwegia Norway .....	2821,1	747	Dania Denmark .....	38860,0	10375
Litwa Lithuania .....	2647,1	701	Włochy Italy .....	33909,5	9059
Rep. Południowej Afryki South Africa .....	2282,5	608	Wielka Brytania United Kingdom .....	28518,9	7614
<b>Eksport Exports .....</b>	<b>361844,0</b>	<b>96724</b>	Australia Australia .....	26395,6	6942
Niemcy Germany .....	86445,0	23164	Norwegia Norway .....	24934,7	6657
Słowacja Slovakia .....	33942,0	9092	Szwecja Sweden .....	24140,1	6484
Belgia Belgium .....	26888,8	7180	Słowacja Slovakia .....	23973,8	6437
Rumunia Romania .....	25128,2	6750	Japonia Japan .....	22784,6	6065
Czechy Czech Republic .....	23018,6	6185	Hiszpania Spain .....	18143,1	4832
Włochy Italy .....	20655,5	5522	Meksyk Mexico .....	17898,5	4725
Wielka Brytania United Kingdom .....	13966,9	3734	Turcja Turkey .....	16148,6	4233
Holandia Netherlands .....	13519,3	3612	Rumunia Romania .....	15834,2	4247
Białoruś Belarus .....	12526,3	3337	Bośnia i Hercegowina Bosnia and Herzegovina .....	9387,8	2530
Ukraina Ukraine .....	11887,3	3145	Słowenia Slovenia .....	9070,8	2406
Węgry Hungary .....	11656,7	3113	Peru Peru .....	8880,8	2366
Rosja Russia .....	11569,1	3084	Kolumbia Colombia .....	6742,1	1773
Szwajcaria Switzerland .....	8914,9	2375	Tajwan Taiwan .....	6055,1	1616
Słowenia Slovenia .....	8253,7	2206	Boliwia Bolivia .....	5756,2	1544
Austria Austria .....	7140,2	1911	Korea Południowa South Korea .....	4831,4	1291
Norwegia Norway .....	6801,3	1804	Grecja Greece .....	4721,4	1255
Francja France .....	5225,8	1393	Algieria Algeria .....	4546,3	1210
Hiszpania Spain .....	4289,4	1152	Indie India .....	3767,4	1010
Bułgaria Bulgaria .....	4043,0	1082	Uzbekistan Uzbekistan .....	2911,3	772
Korea Południowa South Korea .....	3833,9	1002	Tajlandia Thailand .....	2285,8	619
Litwa Lithuania .....	3145,3	837	<b>Eksport Exports .....</b>	<b>1846188,3</b>	<b>493153</b>
Stany Zjednoczone United States .....	3075,5	804	Niemcy Germany .....	466514,4	124818
Estonia Estonia .....	2898,8	778	Czechy Czech Republic .....	257918,7	68821
			Słowacja Slovakia .....	224697,1	59897
			Francja France .....	118157,5	31639
			Szwecja Sweden .....	98401,2	26159
			Rumunia Romania .....	62931,7	16858
			Hiszpania Spain .....	55783,4	15022
			Luksemburg Luxembourg .....	51874,2	13900
			Włochy Italy .....	45055,6	12051
			Węgry Hungary .....	39515,2	10575
			Holandia Netherlands .....	35141,3	9354
			Ukraina Ukraine .....	31549,3	8336
			Słowenia Slovenia .....	30770,9	8255
			Finlandia Finland .....	26710,7	7098
<b>522 Pierwiastki chemiczne, nieorganiczne, tlenki i chlorowcsole</b> <b>Inorganic chemical elements, oxides and halogen salts</b>					
<b>Import Imports .....</b>	<b>2536530,9</b>	<b>674913</b>			
Rosja Russia .....	579048,6	153702			
Niemcy Germany .....	355621,7	94957			
Kazachstan Kazakhstan .....	190905,0	50668			
Chiny China .....	186330,6	49287			

TABLE 39. IMPORT I EKSPORT TOWARÓW WEDŁUG NOMENKLATURY SITC  
Z WYMIENIENIEM KRAJÓW W 2015 R. (cd.)  
IMPORTS AND EXPORTS ACCORDING TO SITC NOMENCLATURE  
BY COUNTRIES IN 2015 (cont.)

WAŻNIEJSZE TOWARY MAJOR COMMODITIES WAŻNIEJSZE KRAJE MAJOR COUNTRIES	Wartość <i>Value</i>		WAŻNIEJSZE TOWARY MAJOR COMMODITIES WAŻNIEJSZE KRAJE MAJOR COUNTRIES	Wartość <i>Value</i>	
	w tys. zł <i>in thous. zł</i>	w tys. dol. USA <i>in thous. USD</i>		w tys. zł <i>in thous. zł</i>	w tys. dol. USA <i>in thous. USD</i>
Belgia <i>Belgium</i> .....	23432,3	6271	Uzbekistan <i>Uzbekistan</i> .....	18426,0	4909
Austria <i>Austria</i> .....	21204,6	5695	Izrael <i>Israel</i> .....	15661,9	4145
Chiny <i>China</i> .....	21157,1	5615	Indie <i>India</i> .....	15147,8	4015
Litwa <i>Lithuania</i> .....	20583,0	5511	Chile <i>Chile</i> .....	14472,4	3875
Portugalia <i>Portugal</i> .....	19175,7	5177	Brazylia <i>Brazil</i> .....	13151,9	3502
Tajwan <i>Taiwan</i> .....	18834,4	5028	Dania <i>Denmark</i> .....	11761,8	3145
Wielka Brytania <i>United Kingdom</i>	18785,1	5027	Japonia <i>Japan</i> .....	11696,3	3114
Rosja <i>Russia</i> .....	16394,8	4331	Kazachstan <i>Kazakhstan</i> .....	11500,2	3069
Białoruś <i>Belarus</i> .....	14652,0	3904	Węgry <i>Hungary</i> .....	9579,8	2563
Stany Zjednoczone <i>United States</i> .....	13875,8	3688	Meksyk <i>Mexico</i> .....	6546,1	1713
Turcja <i>Turkey</i> .....	12742,4	3405	Finlandia <i>Finland</i> .....	6340,3	1700
Algeria <i>Algeria</i> .....	10409,8	2739	Słowenia <i>Slovenia</i> .....	4528,3	1208
Brazylia <i>Brazil</i> .....	10277,3	2745	Norwegia <i>Norway</i> .....	3406,4	900
Dania <i>Denmark</i> .....	9309,5	2489	Rumunia <i>Romania</i> .....	3395,4	909
Serbia <i>Serbia</i> .....	9210,4	2448	Szwajcaria <i>Switzerland</i> .....	2861,7	759
Łotwa <i>Latvia</i> .....	5852,8	1553	Serbia <i>Serbia</i> .....	2508,8	670
Estonia <i>Estonia</i> .....	5416,4	1480	<b>Eksport <i>Exports</i> .....</b>	<b>1009625,4</b>	<b>269343</b>
Angola <i>Angola</i> .....	4225,4	1138	Niemcy <i>Germany</i> .....	211105,8	56451
Szwajcaria <i>Switzerland</i> .....	2774,8	740	Czechy <i>Czech Republic</i> .....	165986,8	44346
Chorwacja <i>Croatia</i> .....	2667,1	708	Holandia <i>Netherlands</i> .....	86821,6	23154
Bulgaria <i>Bulgaria</i> .....	2572,2	688	Ukraina <i>Ukraine</i> .....	67676,7	17938
Kostaryka <i>Costa Rica</i> .....	2474,5	663	Włochy <i>Italy</i> .....	51446,3	13737
Kolumbia <i>Colombia</i> .....	2412,1	644	Szwecja <i>Sweden</i> .....	45622,7	12214
Senegal <i>Senegal</i> .....	2411,2	635	Norwegia <i>Norway</i> .....	40627,5	10704
Kanada <i>Canada</i> .....	2299,5	600	Finlandia <i>Finland</i> .....	40359,8	10784
<b>523 Sole i nadtlenosole kwasów nieorganicznych i metali</b>			Francja <i>France</i> .....	39535,4	10578
<b><i>Salts and peroxysalts of inorganic acids and metals</i></b>			Belgia <i>Belgium</i> .....	32777,6	8757
<b>Import <i>Imports</i> .....</b>	<b>1307216,9</b>	<b>348025</b>	Węgry <i>Hungary</i> .....	27570,3	7382
Rosja <i>Russia</i> .....	242498,0	64269	Rosja <i>Russia</i> .....	21390,1	5692
Niemcy <i>Germany</i> .....	218449,8	58175	Austria <i>Austria</i> .....	18293,2	4892
Stany Zjednoczone <i>United States</i> .....	98244,8	26204	Hiszpania <i>Spain</i> .....	17000,5	4542
Litwa <i>Lithuania</i> .....	74238,9	19819	Wielka Brytania <i>United Kingdom</i>	14435,3	3813
Chiny <i>China</i> .....	73392,9	19504	Litwa <i>Lithuania</i> .....	14243,0	3798
Belgia <i>Belgium</i> .....	61492,9	16427	Rumunia <i>Romania</i> .....	12697,7	3374
Szwecja <i>Sweden</i> .....	60711,7	16271	Słowacja <i>Slovakia</i> .....	9852,5	2639
Turcja <i>Turkey</i> .....	48080,1	12688	Tajlandia <i>Thailand</i> .....	6612,4	1773
Włochy <i>Italy</i> .....	40540,7	10847	Dania <i>Denmark</i> .....	6603,3	1764
Francja <i>France</i> .....	38710,3	10348	Szwajcaria <i>Switzerland</i> .....	6475,5	1722
Holandia <i>Netherlands</i> .....	35547,1	9475	Indie <i>India</i> .....	5982,3	1591
Bośnia i Hercegowina <i>Bosnia and Herzegovina</i> .....	35059,0	9328	Białoruś <i>Belarus</i> .....	5145,2	1366
Austria <i>Austria</i> .....	28101,7	7501	Portugalia <i>Portugal</i> .....	4536,5	1216
Czechy <i>Czech Republic</i> .....	25798,4	6878	Meksyk <i>Mexico</i> .....	4266,9	1131
Wielka Brytania <i>United Kingdom</i>	22339,8	5959	Kanada <i>Canada</i> .....	4079,7	1075
Hiszpania <i>Spain</i> .....	19477,0	5193	Serbia <i>Serbia</i> .....	3388,5	900
Słowacja <i>Slovakia</i> .....	18873,0	5041	Malta <i>Malta</i> .....	2867,9	766
			Łotwa <i>Latvia</i> .....	2811,7	753
			Chorwacja <i>Croatia</i> .....	2794,5	748
			Dominikana <i>Dominican Republic</i> .....	2700,3	712
			Indonezja <i>Indonesia</i> .....	2606,9	690

TABLE 39. IMPORT I EKSPORT TOWARÓW WEDŁUG NOMENKLATURY SITC  
Z WYMIENIENIEM KRAJÓW W 2015 R. (cd.)  
IMPORTS AND EXPORTS ACCORDING TO SITC NOMENCLATURE  
BY COUNTRIES IN 2015 (cont.)

WAŻNIEJSZE TOWARY MAJOR COMMODITIES	Wartość Value		WAŻNIEJSZE TOWARY MAJOR COMMODITIES	Wartość Value	
	w tys. zł in thous. zł	w tys. dol. USA in thous. USD		w tys. zł in thous. zł	w tys. dol. USA in thous. USD
<b>524 Pozostałe chemikalia nieorganiczne; organiczne i nieorganiczne związki metali szlachetnych</b> <i>Other inorganic chemicals; organic and inorganic compounds of precious metals</i>			Stany Zjednoczone <i>United States</i> .....	2758,1	731
<b>Import Imports</b> .....	<b>311102,4</b>	<b>83076</b>	<b>Eksport Exports</b> .....	<b>51369,6</b>	<b>13661</b>
Niemcy <i>Germany</i> .....	89258,2	23887	Chiny <i>China</i> .....	13435,2	3556
Norwegia <i>Norway</i> .....	73228,5	19497	Niemcy <i>Germany</i> .....	9900,4	2650
Słowacja <i>Slovakia</i> .....	30581,2	8158	Białoruś <i>Belarus</i> .....	3259,1	866
Japonia <i>Japan</i> .....	17799,3	4759	Korea Południowa <i>South Korea</i> .....	2536,4	676
Szwecja <i>Sweden</i> .....	10512,9	2812	<b>531 Syntetyczne barwniki organiczne i laki barwnikowe</b> <i>Synthetic organic colouring matter and colour lakes</i>		
Rosja <i>Russia</i> .....	9844,7	2599	<b>Import Imports</b> .....	<b>438194,1</b>	<b>117127</b>
Czechy <i>Czech Republic</i> .....	9786,3	2616	Niemcy <i>Germany</i> .....	142462,2	38074
Holandia <i>Netherlands</i> .....	7990,7	2161	Włochy <i>Italy</i> .....	42128,5	11260
Włochy <i>Italy</i> .....	6506,0	1728	Wielka Brytania <i>United Kingdom</i> .....	38346,3	10245
Chile <i>Chile</i> .....	5528,3	1491	Indie <i>India</i> .....	37734,2	10097
Brazylia <i>Brazil</i> .....	5509,3	1476	Francja <i>France</i> .....	29506,6	7907
Indie <i>India</i> .....	5297,2	1409	Chiny <i>China</i> .....	21521,9	5753
Chiny <i>China</i> .....	4471,3	1178	Holandia <i>Netherlands</i> .....	20829,9	5567
Stany Zjednoczone <i>United States</i> .....	4016,5	1065	Belgia <i>Belgium</i> .....	19054,1	5102
Irlandia <i>Ireland</i> .....	3949,2	1054	Hiszpania <i>Spain</i> .....	15007,1	3994
Austria <i>Austria</i> .....	3619,2	968	Dania <i>Denmark</i> .....	9793,1	2625
Wielka Brytania <i>United Kingdom</i> .....	3550,2	950	Szwajcaria <i>Switzerland</i> .....	8862,5	2372
Hiszpania <i>Spain</i> .....	2920,9	786	Stany Zjednoczone <i>United States</i> .....	8380,9	2224
Francja <i>France</i> .....	2717,4	738	Czechy <i>Czech Republic</i> .....	8008,5	2146
Ukraina <i>Ukraine</i> .....	2422,5	645	Grecja <i>Greece</i> .....	5517,4	1472
<b>Eksport Exports</b> .....	<b>60850,2</b>	<b>16276</b>	Korea Południowa <i>South Korea</i> .....	4354,3	1154
Niemcy <i>Germany</i> .....	10511,0	2818	Austria <i>Austria</i> .....	3958,0	1064
Belgia <i>Belgium</i> .....	7108,1	1913	Słowacja <i>Slovakia</i> .....	3901,0	1047
Ukraina <i>Ukraine</i> .....	4540,4	1210	Turcja <i>Turkey</i> .....	3747,5	990
Hiszpania <i>Spain</i> .....	4460,3	1193	Szwecja <i>Sweden</i> .....	2926,4	782
Francja <i>France</i> .....	3958,7	1058	<b>Eksport Exports</b> .....	<b>134673,2</b>	<b>35743</b>
Rosja <i>Russia</i> .....	3832,4	1026	Niemcy <i>Germany</i> .....	26064,7	6946
Holandia <i>Netherlands</i> .....	3382,0	906	Rosja <i>Russia</i> .....	18907,1	4994
Chiny <i>China</i> .....	3182,3	863	Litwa <i>Lithuania</i> .....	17537,8	4541
Czechy <i>Czech Republic</i> .....	2927,5	780	Wielka Brytania <i>United Kingdom</i> .....	14940,7	4003
Wielka Brytania <i>United Kingdom</i> .....	2416,4	645	Francja <i>France</i> .....	9085,3	2426
Białoruś <i>Belarus</i> .....	2031,2	525	Ukraina <i>Ukraine</i> .....	6283,8	1671
Węgry <i>Hungary</i> .....	2003,1	539	Czechy <i>Czech Republic</i> .....	5187,5	1385
<b>525 Materiały promieniotwórcze lub pokrewne</b> <i>Radio-active and associated materials</i>			Słowacja <i>Slovakia</i> .....	4891,7	1298
<b>Import Imports</b> .....	<b>31360,0</b>	<b>8341</b>	Szwecja <i>Sweden</i> .....	4435,2	1186
Belgia <i>Belgium</i> .....	9719,3	2594	Białoruś <i>Belarus</i> .....	3872,0	1028
Rosja <i>Russia</i> .....	6254,2	1654	Belgia <i>Belgium</i> .....	3819,7	1023
Niemcy <i>Germany</i> .....	4065,1	1086	Holandia <i>Netherlands</i> .....	2236,3	597
Chiny <i>China</i> .....	3585,5	948	Irlandia <i>Ireland</i> .....	2083,4	548

TABLE 39. IMPORT I EKSPORT TOWARÓW WEDŁUG NOMENKLATURY SITC  
Z WYMIENIENIEM KRAJÓW W 2015 R. (cd.)  
IMPORTS AND EXPORTS ACCORDING TO SITC NOMENCLATURE  
BY COUNTRIES IN 2015 (cont.)

WAŻNIEJSZE TOWARY MAJOR COMMODITIES	Wartość <i>Value</i>		WAŻNIEJSZE TOWARY MAJOR COMMODITIES	Wartość <i>Value</i>	
	w tys. zł <i>in thous. zł</i>	w tys. dol. USA <i>in thous. USD</i>		w tys. zł <i>in thous. zł</i>	w tys. dol. USA <i>in thous. USD</i>
WAŻNIEJSZE KRAJE MAJOR COUNTRIES			WAŻNIEJSZE KRAJE MAJOR COUNTRIES		
<b>532 Ekstrakty farbiarskie i garbarskie oraz garbniki syntetyczne</b> <i>Dyeing and tanning extracts, and synthetic tanning materials</i>			Korea Południowa <i>South Korea</i> 13874,9 3689		
			Luksemburg <i>Luxembourg</i> ..... 13815,0 3676		
			Norwegia <i>Norway</i> ..... 10112,0 2714		
			Ukraina <i>Ukraine</i> ..... 10076,0 2687		
			Łotwa <i>Latvia</i> ..... 8092,2 2164		
<b>Import Imports</b> .....	<b>101933,4</b>	<b>27261</b>	Portugalia <i>Portugal</i> .....	7129,5	1916
Dania <i>Denmark</i> .....	18831,2	5026	Białoruś <i>Belarus</i> .....	6512,1	1740
Włochy <i>Italy</i> .....	16962,3	4549	Kanada <i>Canada</i> .....	5671,3	1510
Niemcy <i>Germany</i> .....	15694,4	4201	Grecja <i>Greece</i> .....	5013,3	1336
Holandia <i>Netherlands</i> .....	15355,2	4117	Słowacja <i>Slovakia</i> .....	4795,6	1277
Francja <i>France</i> .....	7040,6	1888	Irlandia <i>Ireland</i> .....	3528,8	944
Wielka Brytania <i>United Kingdom</i>	4191,5	1125	Brazylia <i>Brazil</i> .....	3291,7	882
Hiszpania <i>Spain</i> .....	3709,9	993	Liechtenstein <i>Liechtenstein</i> .....	2883,7	766
Peru <i>Peru</i> .....	3477,5	921	Chorwacja <i>Croatia</i> .....	1997,7	542
Brazylia <i>Brazil</i> .....	2383,0	640	Urugwaj <i>Uruguay</i> .....	1938,1	514
<b>Eksport Exports</b> .....	<b>31607,2</b>	<b>8440</b>	<b>Eksport Exports</b> .....	<b>2939692,2</b>	<b>783899</b>
Czechy <i>Czech Republic</i> .....	7902,5	2113	Rosja <i>Russia</i> .....	609001,5	161750
Rosja <i>Russia</i> .....	7517,8	2004	Niemcy <i>Germany</i> .....	304351,3	81350
Ukraina <i>Ukraine</i> .....	4247,9	1131	Czechy <i>Czech Republic</i> .....	238869,4	63846
Wielka Brytania <i>United Kingdom</i>	3550,8	955	Ukraina <i>Ukraine</i> .....	197207,7	52396
<b>533 Pigmenty, farby, pokosty i materiały pokrewne</b> <i>Pigments, paints, varnishes and related materials</i>			Francja <i>France</i> .....	120969,7	32340
<b>Import Imports</b> .....	<b>5020920,4</b>	<b>1341280</b>	Belgia <i>Belgium</i> .....	113649,7	30471
Niemcy <i>Germany</i> .....	1758539,2	469870	Węgry <i>Hungary</i> .....	105687,0	28261
Włochy <i>Italy</i> .....	539395,2	144170	Słowacja <i>Slovakia</i> .....	103905,5	27731
Holandia <i>Netherlands</i> .....	368960,4	98527	Litwa <i>Lithuania</i> .....	98064,6	26199
Wielka Brytania <i>United Kingdom</i>	327884,4	87537	Włochy <i>Italy</i> .....	93736,2	25075
Francja <i>France</i> .....	270903,5	72404	Białoruś <i>Belarus</i> .....	88273,9	23450
Hiszpania <i>Spain</i> .....	242566,1	64794	Wielka Brytania <i>United Kingdom</i>	78579,6	20991
Szwecja <i>Sweden</i> .....	232298,8	62002	Rumunia <i>Romania</i> .....	71859,7	19228
Belgia <i>Belgium</i> .....	209642,1	56134	Turcja <i>Turkey</i> .....	71554,7	19049
Szwajcaria <i>Switzerland</i> .....	165898,8	44358	Dania <i>Denmark</i> .....	54922,2	14681
Czechy <i>Czech Republic</i> .....	153807,9	41078	Kazachstan <i>Kazakhstan</i> .....	53662,0	14307
Dania <i>Denmark</i> .....	108259,1	28944	Estonia <i>Estonia</i> .....	53588,9	14323
Austria <i>Austria</i> .....	105462,6	28219	Hiszpania <i>Spain</i> .....	53312,5	14272
Stany Zjednoczone <i>United States</i> .....	76950,3	20517	Szwecja <i>Sweden</i> .....	46162,2	12354
Chiny <i>China</i> .....	69373,7	18494	Łotwa <i>Latvia</i> .....	45274,4	12077
Finlandia <i>Finland</i> .....	66410,6	17726	Holandia <i>Netherlands</i> .....	42621,3	11382
Słowenia <i>Slovenia</i> .....	38020,8	10137	Finlandia <i>Finland</i> .....	34056,0	9123
Turcja <i>Turkey</i> .....	27463,7	7286	Stany Zjednoczone <i>United States</i> .....	25419,5	6731
Indie <i>India</i> .....	26529,5	7061	Bułgaria <i>Bulgaria</i> .....	18540,4	4953
Japonia <i>Japan</i> .....	24077,6	6403	Norwegia <i>Norway</i> .....	17768,4	4745
Rumunia <i>Romania</i> .....	24051,4	6436	Chorwacja <i>Croatia</i> .....	15072,3	4017
Estonia <i>Estonia</i> .....	17919,9	4796	Mołdawia <i>Moldova</i> .....	15063,8	4004
Węgry <i>Hungary</i> .....	16976,7	4532	Serbia <i>Serbia</i> .....	13652,3	3639
Tajwan <i>Taiwan</i> .....	15070,4	3991	Austria <i>Austria</i> .....	13315,7	3552
Malezja <i>Malaysia</i> .....	14603,8	3879	Szwajcaria <i>Switzerland</i> .....	10787,4	2876
			Uzbekistan <i>Uzbekistan</i> .....	10142,4	2682
			Słowenia <i>Slovenia</i> .....	9835,5	2644
			Wybrzeże Kości Słoniowej <i>Côte d'Ivoire (Ivory Coast)</i> .....	8137,1	2161
			Kanada <i>Canada</i> .....	8013,1	2108

TABLE. 39. IMPORT I EKSPORT TOWARÓW WEDŁUG NOMENKLATURY SITC  
Z WYMIENIENIEM KRAJÓW W 2015 R. (cd.)  
IMPORTS AND EXPORTS ACCORDING TO SITC NOMENCLATURE  
BY COUNTRIES IN 2015 (cont.)

WAŻNIEJSZE TOWARY MAJOR COMMODITIES	Wartość Value		WAŻNIEJSZE TOWARY MAJOR COMMODITIES	Wartość Value	
	w tys. zł in thous. zł	w tys. dol. USA in thous. USD		w tys. zł in thous. zł	w tys. dol. USA in thous. USD
Irlandia <i>Ireland</i> .....	7473,6	1994	<b>Eksport Exports</b> .....	<b>1430887,4</b>	<b>380817</b>
Azerbejdżan <i>Azerbaijan</i> .....	6823,8	1812	Niemcy <i>Germany</i> .....	280113,7	74771
Gruzja <i>Georgia</i> .....	6345,6	1676	Szwecja <i>Sweden</i> .....	106531,2	28400
Grecja <i>Greece</i> .....	6323,8	1690	Słowacja <i>Slovakia</i> .....	103406,2	27524
Portugalia <i>Portugal</i> .....	6076,2	1629	Rosja <i>Russia</i> .....	82671,5	21873
Chiny <i>China</i> .....	5677,7	1510	Czechy <i>Czech Republic</i> .....	79238,2	21019
Luksemburg <i>Luxembourg</i> .....	5425,9	1454	Hiszpania <i>Spain</i> .....	78150,9	20915
Cypr <i>Cyprus</i> .....	4852,5	1304	Stany Zjednoczone <i>United States</i> .....	76234,8	20202
Brazylia <i>Brazil</i> .....	4758,0	1271	Wielka Brytania <i>United Kingdom</i> .....	67483,5	17988
Tajlandia <i>Thailand</i> .....	3880,3	1026	Białoruś <i>Belarus</i> .....	66075,9	17597
Nowa Zelandia <i>New Zealand</i> ....	2971,1	782	Węgry <i>Hungary</i> .....	38271,7	10177
Izrael <i>Israel</i> .....	2910,2	775	Litwa <i>Lithuania</i> .....	34720,1	9257
<b>541 Produkty medyczne i farmaceutyczne</b> <i>Medicinal and pharmaceutical products</i>			Ukraina <i>Ukraine</i> .....	31252,6	8321
<b>Import Imports</b> .....	<b>5197452,2</b>	<b>1384674</b>	Łotwa <i>Latvia</i> .....	30835,6	8236
Niemcy <i>Germany</i> .....	878523,1	232974	Belgia <i>Belgium</i> .....	29850,5	7961
Irlandia <i>Ireland</i> .....	638402,1	171358	Estonia <i>Estonia</i> .....	27262,0	7289
Belgia <i>Belgium</i> .....	590580,2	157428	Austria <i>Austria</i> .....	27144,1	7148
Stany Zjednoczone <i>United States</i> .....	482027,3	127593	Finlandia <i>Finland</i> .....	25699,7	6888
Chiny <i>China</i> .....	331684,5	88412	Francja <i>France</i> .....	21131,3	5654
Szwajcaria <i>Switzerland</i> .....	308681,6	81939	Włochy <i>Italy</i> .....	20996,2	5615
Holandia <i>Netherlands</i> .....	253002,2	67900	Dania <i>Denmark</i> .....	20235,7	5382
Austria <i>Austria</i> .....	236186,8	63021	Chorwacja <i>Croatia</i> .....	18384,2	4902
Francja <i>France</i> .....	210067,9	55900	Turcja <i>Turkey</i> .....	16011,3	4240
Dania <i>Denmark</i> .....	157349,7	42026	Chiny <i>China</i> .....	15832,8	4194
Hiszpania <i>Spain</i> .....	117267,6	31313	Holandia <i>Netherlands</i> .....	13958,5	3731
Wielka Brytania <i>United Kingdom</i> .....	115206,8	30635	Bułgaria <i>Bulgaria</i> .....	11901,5	3177
Włochy <i>Italy</i> .....	113115,5	30016	Rumunia <i>Romania</i> .....	10033,8	2669
Węgry <i>Hungary</i> .....	77256,5	20286	Szwajcaria <i>Switzerland</i> .....	9340,7	2487
Dominikana <i>Dominican Republic</i> .....	67671,5	18005	Słowenia <i>Slovenia</i> .....	8309,5	2213
Czechy <i>Czech Republic</i> .....	65289,0	17371	Tajwan <i>Taiwan</i> .....	8264,7	2079
Indie <i>India</i> .....	50250,5	13256	Brazylia <i>Brazil</i> .....	6452,2	1695
Japonia <i>Japan</i> .....	42676,5	11361	Irlandia <i>Ireland</i> .....	6243,5	1668
Korea Południowa <i>South Korea</i> .....	41397,0	10945	Norwegia <i>Norway</i> .....	5174,0	1338
Słowacja <i>Slovakia</i> .....	23701,3	6330	Serbia <i>Serbia</i> .....	5068,0	1352
Kanada <i>Canada</i> .....	10547,4	2828	Zjednoczone Emiraty Arabskie <i>United Arab Emirates</i> .....	4824,2	1279
Turcja <i>Turkey</i> .....	7068,0	1870	Wietnam <i>Vietnam</i> .....	4122,9	1072
Szwecja <i>Sweden</i> .....	6329,1	1694	Macedonia <i>Macedonia</i> .....	4115,1	1097
Liechtenstein <i>Liechtenstein</i> .....	5699,2	1512	Uzbekistan <i>Uzbekistan</i> .....	3936,4	1057
Finlandia <i>Finland</i> .....	4718,6	1243	Arabia Saudyjska <i>Saudi Arabia</i> .....	2874,9	740
Meksyk <i>Mexico</i> .....	4510,1	1198	Hongkong <i>Hong Kong</i> .....	2810,8	745
Izrael <i>Israel</i> .....	3871,0	1053	Urugwaj <i>Uruguay</i> .....	2535,2	655
Oman <i>Oman</i> .....	3758,2	993	<b>542 Leki (także weterynaryjne)</b> <i>Medicaments (including veterinary medicaments)</i>		
Australia <i>Australia</i> .....	3327,2	887	<b>Import Imports</b> .....	<b>15144622,1</b>	<b>4040031</b>
Tajlandia <i>Thailand</i> .....	3107,6	822	Niemcy <i>Germany</i> .....	2848254,6	759726
Portugalia <i>Portugal</i> .....	2510,7	669	Francja <i>France</i> .....	1401002,8	373794
Brazylia <i>Brazil</i> .....	2383,6	640	Wielka Brytania <i>United Kingdom</i> .....	1271844,4	340476
			Włochy <i>Italy</i> .....	1149469,0	307025

TABLE 39. IMPORT I EKSPORT TOWARÓW WEDŁUG NOMENKLATURY SITC  
Z WYMIENIENIEM KRAJÓW W 2015 R. (cd.)  
IMPORTS AND EXPORTS ACCORDING TO SITC NOMENCLATURE  
BY COUNTRIES IN 2015 (cont.)

WAŻNIEJSZE TOWARY MAJOR COMMODITIES	Wartość Value		WAŻNIEJSZE TOWARY MAJOR COMMODITIES	Wartość Value	
	w tys. zł in thous. zł	w tys. dol. USA in thous. USD		w tys. zł in thous. zł	w tys. dol. USA in thous. USD
WAŻNIEJSZE KRAJE MAJOR COUNTRIES			WAŻNIEJSZE KRAJE MAJOR COUNTRIES		
Holandia <i>Netherlands</i> .....	1118608,8	299301	Litwa <i>Lithuania</i> .....	321650,1	85727
Irlandia <i>Ireland</i> .....	865466,7	229497	Szwecja <i>Sweden</i> .....	286947,8	76872
Węgry <i>Hungary</i> .....	774110,0	206124	Norwegia <i>Norway</i> .....	285220,5	75683
Szwajcaria <i>Switzerland</i> .....	681227,9	180701	Finlandia <i>Finland</i> .....	231719,0	62048
Belgia <i>Belgium</i> .....	587112,9	157121	Słowacja <i>Slovakia</i> .....	193718,2	51857
Stany Zjednoczone <i>United States</i> .....	566882,8	150714	Węgry <i>Hungary</i> .....	166868,2	44526
Słowenia <i>Slovenia</i> .....	528760,8	141478	Kazachstan <i>Kazakhstan</i> .....	139560,1	36948
Hiszpania <i>Spain</i> .....	488653,6	130878	Ukraina <i>Ukraine</i> .....	137495,8	36268
Austria <i>Austria</i> .....	276953,0	73763	Rumunia <i>Romania</i> .....	133590,7	35611
Brazylia <i>Brazil</i> .....	256843,5	68276	Chiny <i>China</i> .....	128394,6	34299
Czechy <i>Czech Republic</i> .....	243956,5	64875	Rep. Południowej Afryki <i>South Africa</i> .....	126952,4	33437
Szwecja <i>Sweden</i> .....	242888,4	64961	Brazylia <i>Brazil</i> .....	119005,2	31126
Dania <i>Denmark</i> .....	241568,4	64732	Słowenia <i>Slovenia</i> .....	116512,1	31125
Bułgaria <i>Bulgaria</i> .....	148118,1	39429	Wietnam <i>Vietnam</i> .....	116319,3	30762
Rumunia <i>Romania</i> .....	129692,4	34796	Holandia <i>Netherlands</i> .....	114469,5	30649
Grecja <i>Greece</i> .....	115797,5	30817	Bułgaria <i>Bulgaria</i> .....	110326,6	29513
Indie <i>India</i> .....	105061,8	27951	Łotwa <i>Latvia</i> .....	109452,4	29188
Słowacja <i>Slovakia</i> .....	92397,0	24659	Australia <i>Australia</i> .....	97099,1	25850
Kanada <i>Canada</i> .....	90601,5	24125	Estonia <i>Estonia</i> .....	93137,9	24830
Izrael <i>Israel</i> .....	76573,3	20463	Białoruś <i>Belarus</i> .....	84281,4	22432
Malta <i>Malta</i> .....	67340,4	17986	Turcja <i>Turkey</i> .....	82054,6	21962
Litwa <i>Lithuania</i> .....	61785,3	16376	Meksyk <i>Mexico</i> .....	72070,3	18949
Turcja <i>Turkey</i> .....	58082,9	15444	Belgia <i>Belgium</i> .....	68416,7	18126
Chorwacja <i>Croatia</i> .....	54500,1	14577	Szwajcaria <i>Switzerland</i> .....	59367,7	15866
Finlandia <i>Finland</i> .....	46698,7	12548	Austria <i>Austria</i> .....	58365,2	15630
Portugalia <i>Portugal</i> .....	39813,5	10598	Gruzja <i>Georgia</i> .....	56896,8	14976
Australia <i>Australia</i> .....	33842,0	9034	Irlandia <i>Ireland</i> .....	51405,1	13672
Islandia <i>Iceland</i> .....	27235,2	7271	Panama <i>Panama</i> .....	45153,3	12097
Norwegia <i>Norway</i> .....	20565,1	5566	Uzbekistan <i>Uzbekistan</i> .....	42591,1	11366
Japonia <i>Japan</i> .....	20233,0	5414	Korea Południowa <i>South Korea</i> .....	31056,2	8206
Meksyk <i>Mexico</i> .....	17379,3	4529	Arabia Saudyjska <i>Saudi Arabia</i> .....	29934,0	7959
Łotwa <i>Latvia</i> .....	15226,2	4036	Argentyna <i>Argentina</i> .....	29413,4	7793
Singapur <i>Singapore</i> .....	9688,5	2667	Portugalia <i>Portugal</i> .....	28200,5	7502
Cypr <i>Cyprus</i> .....	8802,7	2368	Chorwacja <i>Croatia</i> .....	28154,7	7482
Okupowane Terytorium Palestyny <i>Palestinian Territory, Occupied</i> .....	8253,3	2202	Tajlandia <i>Thailand</i> .....	22351,8	5899
Chiny <i>China</i> .....	6817,4	1813	Izrael <i>Israel</i> .....	20039,1	5313
Nowa Zelandia <i>New Zealand</i> .....	5687,7	1516	Egipt <i>Egypt</i> .....	17643,0	4702
Korea Południowa <i>South Korea</i> .....	4376,7	1152	Islandia <i>Iceland</i> .....	15558,8	4119
Ukraina <i>Ukraine</i> .....	4142,9	1074	Zjednoczone Emiraty Arabskie <i>United Arab Emirates</i> .....	15353,8	4096
Iran <i>Iran</i> .....	2983,3	803	Tajwan <i>Taiwan</i> .....	14847,3	3945
<b>Eksport Exports</b> .....	<b>10375308,5</b>	<b>2766714</b>	Serbia <i>Serbia</i> .....	14524,9	3859
Hiszpania <i>Spain</i> .....	1912130,2	511716	Stany Zjednoczone <i>United States</i> .....	14311,1	3823
Niemcy <i>Germany</i> .....	854440,1	228567	Nowa Zelandia <i>New Zealand</i> .....	14115,6	3697
Francja <i>France</i> .....	816322,3	217715	Azerbejdżan <i>Azerbaijan</i> .....	13332,0	3528
Rosja <i>Russia</i> .....	772571,5	205140	Malezja <i>Malaysia</i> .....	12339,0	3269
Włochy <i>Italy</i> .....	559401,6	148971	Grecja <i>Greece</i> .....	12043,1	3263
Czechy <i>Czech Republic</i> .....	503984,3	134759	Kenia <i>Kenya</i> .....	9882,3	2656
Wielka Brytania <i>United Kingdom</i> .....	495611,2	132528	Chile <i>Chile</i> .....	9456,9	2527
Dania <i>Denmark</i> .....	363610,5	96915	Moldawia <i>Moldova</i> .....	8498,5	2239
			Kanada <i>Canada</i> .....	7559,3	2055
			Turkmenistan <i>Turkmenistan</i> .....	7320,3	1932



TABL. 39. IMPORT I EKSPORT TOWARÓW WEDŁUG NOMENKLATURY SITC  
Z WYMIENIENIEM KRAJÓW W 2015 R. (cd.)  
IMPORTS AND EXPORTS ACCORDING TO SITC NOMENCLATURE  
BY COUNTRIES IN 2015 (cont.)

WAŻNIEJSZE TOWARY MAJOR COMMODITIES	Wartość Value		WAŻNIEJSZE TOWARY MAJOR COMMODITIES	Wartość Value	
	WAŻNIEJSZE KRAJE MAJOR COUNTRIES	w tys. zł in thous. zł		w tys. dol. USA in thous. USD	WAŻNIEJSZE KRAJE MAJOR COUNTRIES
Hongkong <i>Hong Kong</i> .....	7042,7	1864	Czechy <i>Czech Republic</i> .....	3734,2	993
Japonia <i>Japan</i> .....	6404,7	1713	Austria <i>Austria</i> .....	3496,7	926
Kolumbia <i>Colombia</i> .....	4118,0	1107	Węgry <i>Hungary</i> .....	2976,9	799
Filipiny <i>Philippines</i> .....	4021,7	1060	Jordania <i>Jordan</i> .....	2745,2	726
Malta <i>Malta</i> .....	4003,6	1046	Białoruś <i>Belarus</i> .....	2645,7	698
Pakistan <i>Pakistan</i> .....	3976,3	1060			
Liban <i>Lebanon</i> .....	3917,6	1029	<b>553 Preparaty perfumeryjne, kosmetyczne lub toaletowe</b>		
Armenia <i>Armenia</i> .....	3489,1	918	<b>Perfumery, cosmetics or toilet preparations</b>		
Kirgistan <i>Kyrgyzstan</i> .....	3399,0	872	<b>Import Imports</b> .....	<b>5614177,6</b>	<b>1497796</b>
Indonezja <i>Indonesia</i> .....	3366,3	908	Niemcy <i>Germany</i> .....	1398514,6	373664
Iran <i>Iran</i> .....	2628,3	702	Francja <i>France</i> .....	756122,9	201915
Algieria <i>Algeria</i> .....	2603,8	673	Wielka Brytania <i>United Kingdom</i>	500045,6	133592
Macedonia <i>Macedonia</i> .....	2540,1	677	Włochy <i>Italy</i> .....	444041,5	118301
Singapur <i>Singapore</i> .....	2484,5	659	Holandia <i>Netherlands</i> .....	286992,7	76373
Mongolia <i>Mongolia</i> .....	2354,3	626	Hiszpania <i>Spain</i> .....	283824,3	75761
			Chiny <i>China</i> .....	241574,2	64153
<b>551 Olejki eteryczne, materiały perfumeryjne i smakowe</b>			Belgia <i>Belgium</i> .....	233611,5	62380
<b>Essential oils, perfume and flavour materials</b>			Irlandia <i>Ireland</i> .....	217546,5	58151
<b>Import Imports</b> .....	<b>1724699,8</b>	<b>459983</b>	Stany Zjednoczone <i>United States</i>	212908,2	56674
Niemcy <i>Germany</i> .....	412902,8	110262	Czechy <i>Czech Republic</i> .....	180981,2	48363
Irlandia <i>Ireland</i> .....	328072,8	87783	Szwecja <i>Sweden</i> .....	134048,0	35959
Stany Zjednoczone <i>United States</i>	210114,0	55490	Słowacja <i>Slovakia</i> .....	114127,9	30484
Francja <i>France</i> .....	208032,6	55432	Szwajcaria <i>Switzerland</i> .....	82136,4	21833
Szwajcaria <i>Switzerland</i> .....	132367,1	35437	Bułgaria <i>Bulgaria</i> .....	81478,7	21355
Holandia <i>Netherlands</i> .....	95969,4	25673	Turcja <i>Turkey</i> .....	48729,1	12930
Wielka Brytania <i>United Kingdom</i>	93892,4	25142	Grecja <i>Greece</i> .....	46531,0	12410
Hiszpania <i>Spain</i> .....	65096,5	17382	Rosja <i>Russia</i> .....	38521,6	10259
Chiny <i>China</i> .....	43268,0	11459	Słowenia <i>Slovenia</i> .....	30435,1	8118
Węgry <i>Hungary</i> .....	33500,8	8942	Węgry <i>Hungary</i> .....	28714,5	7680
Włochy <i>Italy</i> .....	23775,4	6317	Meksyk <i>Mexico</i> .....	26339,3	6933
Japonia <i>Japan</i> .....	23773,8	6288	Kanada <i>Canada</i> .....	25710,4	6841
Indie <i>India</i> .....	13527,7	3593	Luksemburg <i>Luxembourg</i> .....	19790,8	5297
Słowenia <i>Slovenia</i> .....	9545,6	2559	Austria <i>Austria</i> .....	18109,0	4853
Belgia <i>Belgium</i> .....	7341,7	1955	Portugalia <i>Portugal</i> .....	17482,5	4683
Austria <i>Austria</i> .....	4253,1	1140	Dania <i>Denmark</i> .....	15447,9	4118
Turcja <i>Turkey</i> .....	2650,7	705	Indie <i>India</i> .....	14997,1	3984
<b>Ekспорт Exports</b> .....	<b>210612,8</b>	<b>55909</b>	Japonia <i>Japan</i> .....	14530,7	3887
Rosja <i>Russia</i> .....	54605,9	14440	Izrael <i>Israel</i> .....	12882,4	3424
Niemcy <i>Germany</i> .....	35340,0	9447	Korea Południowa <i>South Korea</i>	10570,8	2793
Wielka Brytania <i>United Kingdom</i>	24894,4	6580	Rumunia <i>Romania</i> .....	8016,1	2150
Holandia <i>Netherlands</i> .....	13822,0	3715	Ekwador <i>Ecuador</i> .....	5999,1	1627
Rumunia <i>Romania</i> .....	11519,0	3065	Ukraina <i>Ukraine</i> .....	5971,8	1573
Ukraina <i>Ukraine</i> .....	11194,8	2963	Rep. Południowej Afryki <i>South Africa</i>	4676,9	1249
Francja <i>France</i> .....	8243,4	2154	Indonezja <i>Indonesia</i> .....	4625,9	1244
Łotwa <i>Latvia</i> .....	6975,4	1873	Malezja <i>Malaysia</i> .....	4577,4	1218
Włochy <i>Italy</i> .....	6059,6	1613	Argentyna <i>Argentina</i> .....	3993,8	1056
Japonia <i>Japan</i> .....	4026,6	1066	Litwa <i>Lithuania</i> .....	3558,8	948
Słowacja <i>Slovakia</i> .....	3833,7	985	Tajlandia <i>Thailand</i> .....	3093,1	822

TABLE 39. IMPORT I EKSPORT TOWARÓW WEDŁUG NOMENKLATURY SITC  
Z WYMIENIENIEM KRAJÓW W 2015 R. (cd.)  
IMPORTS AND EXPORTS ACCORDING TO SITC NOMENCLATURE  
BY COUNTRIES IN 2015 (cont.)

WAŻNIEJSZE TOWARY MAJOR COMMODITIES	Wartość <i>Value</i>		WAŻNIEJSZE TOWARY MAJOR COMMODITIES	Wartość <i>Value</i>	
	WAŻNIEJSZE KRAJE MAJOR COUNTRIES	w tys. zł <i>in thous. zł</i>		w tys. dol. USA <i>in thous. USD</i>	WAŻNIEJSZE KRAJE MAJOR COUNTRIES
Łotwa <i>Latvia</i> .....	2591,8	687	Słowenia <i>Slovenia</i> .....	18077,8	4817
Finlandia <i>Finland</i> .....	2301,3	610	Indie <i>India</i> .....	17956,3	4778
<b>Eksport <i>Exports</i> .....</b>	<b>9848743,5</b>	<b>2623921</b>	Chile <i>Chile</i> .....	16499,0	4376
Niemcy <i>Germany</i> .....	1342723,2	358544	Serbia <i>Serbia</i> .....	15918,8	4201
Rosja <i>Russia</i> .....	1200460,6	318758	Kostaryka <i>Costa Rica</i> .....	15692,0	4161
Wielka Brytania <i>United Kingdom</i> .....	1139402,8	304053	Hongkong <i>Hong Kong</i> .....	13129,3	3482
Włochy <i>Italy</i> .....	430813,1	114954	Liban <i>Lebanon</i> .....	13103,0	3479
Francja <i>France</i> .....	409243,7	109345	Tunezja <i>Tunisia</i> .....	12810,9	3398
Czechy <i>Czech Republic</i> .....	394875,4	105341	Uzbekistan <i>Uzbekistan</i> .....	12028,0	3191
Węgry <i>Hungary</i> .....	391549,2	104628	Peru <i>Peru</i> .....	11770,4	3128
Hiszpania <i>Spain</i> .....	387729,6	103535	Moldawia <i>Moldova</i> .....	11033,8	2924
Ukraina <i>Ukraine</i> .....	354679,7	94026	Algieria <i>Algeria</i> .....	10689,0	2839
Holandia <i>Netherlands</i> .....	340257,0	90911	Irlandia <i>Ireland</i> .....	10485,1	2792
Belgia <i>Belgium</i> .....	334866,4	89666	Armenia <i>Armenia</i> .....	10225,8	2718
Turcja <i>Turkey</i> .....	314949,1	83557	Wietnam <i>Vietnam</i> .....	10201,7	2709
Rumunia <i>Romania</i> .....	290744,0	77665	Tajwan <i>Taiwan</i> .....	9008,5	2415
Litwa <i>Lithuania</i> .....	182773,1	48777	Kirgistan <i>Kyrgyzstan</i> .....	8726,1	2321
Łotwa <i>Latvia</i> .....	135490,2	36168	Bośnia i Hercegowina <i>Bosnia and Herzegovina</i> .....	8548,0	2264
Rep. Południowej Afryki <i>South Africa</i> .....	131344,9	34946	Chiny <i>China</i> .....	8340,9	2196
Słowacja <i>Slovakia</i> .....	115998,2	30946	Tajlandia <i>Thailand</i> .....	8106,5	2119
Kazachstan <i>Kazakhstan</i> .....	115613,9	30710	Irak <i>Iraq</i> .....	7707,6	2038
Dania <i>Denmark</i> .....	106857,5	28522	Nigeria <i>Nigeria</i> .....	7583,6	2043
Mjanma (Birma) <i>Myanmar (Burma)</i> .....	99396,6	25780	Turkmenistan <i>Turkmenistan</i> .....	7408,4	1975
Grecja <i>Greece</i> .....	95053,8	25384	Korea Południowa <i>South Korea</i> .....	6826,5	1791
Indonezja <i>Indonesia</i> .....	88727,4	23729	Kanada <i>Canada</i> .....	6634,2	1761
Stany Zjednoczone <i>United States</i> .....	81161,9	21407	Kuwejt <i>Kuwait</i> .....	6122,7	1628
Meksyk <i>Mexico</i> .....	80474,1	21362	Malezja <i>Malaysia</i> .....	5984,9	1594
Estonia <i>Estonia</i> .....	80286,4	21440	Libia <i>Libya</i> .....	5252,5	1422
Izrael <i>Israel</i> .....	78382,8	20727	Cypr <i>Cyprus</i> .....	4721,8	1264
Szwecja <i>Sweden</i> .....	72647,6	19396	Japonia <i>Japan</i> .....	4621,5	1233
Egipt <i>Egypt</i> .....	65579,9	17451	Pakistan <i>Pakistan</i> .....	4446,2	1168
Zjednoczone Emiraty Arabskie <i>United Arab Emirates</i> .....	59832,9	15891	Ekwador <i>Ecuador</i> .....	3503,7	933
Portugalia <i>Portugal</i> .....	54763,2	14597	Jordania <i>Jordan</i> .....	3300,9	864
Białoruś <i>Belarus</i> .....	49949,6	13220	Mauritius <i>Mauritius</i> .....	3084,3	817
Arabia Saudyjska <i>Saudi Arabia</i> .....	44972,0	11846	Singapur <i>Singapore</i> .....	2604,8	692
Szwajcaria <i>Switzerland</i> .....	43905,0	11660	Kosowo <i>Kosovo</i> .....	2569,5	686
Maroko <i>Morocco</i> .....	40555,5	10746	Macedonia <i>Macedonia</i> .....	2487,1	657
Gruzja <i>Georgia</i> .....	40142,7	10685	Katar <i>Qatar</i> .....	2440,3	643
Kolumbia <i>Colombia</i> .....	29045,5	7726	Iran <i>Iran</i> .....	2233,3	595
Chorwacja <i>Croatia</i> .....	27179,7	7274	Belize <i>Belize</i> .....	2227,1	591
Australia <i>Australia</i> .....	25833,1	6854	<b>554 Mydło, preparaty czyszczące i polerujące Soap, cleansing and polishing preparations</b>		
Mongolia <i>Mongolia</i> .....	25777,4	6875	<b>Import <i>Imports</i> .....</b>	<b>2924217,0</b>	<b>779235</b>
Luksemburg <i>Luxembourg</i> .....	25162,5	6715	Niemcy <i>Germany</i> .....	964469,5	256182
Azerbejdżan <i>Azerbaijan</i> .....	25130,0	6662	Czechy <i>Czech Republic</i> .....	268345,0	71711
Bułgaria <i>Bulgaria</i> .....	23679,5	6338	Francja <i>France</i> .....	239284,4	64006
Finlandia <i>Finland</i> .....	23049,4	6144	Włochy <i>Italy</i> .....	197660,5	52682
Austria <i>Austria</i> .....	22221,5	5927	Węgry <i>Hungary</i> .....	181113,7	48397
Norwegia <i>Norway</i> .....	18698,7	4980	Belgia <i>Belgium</i> .....	155054,5	41332
			Austria <i>Austria</i> .....	130661,2	34878

TABLE 39. IMPORT I EKSPORT TOWARÓW WEDŁUG NOMENKLATURY SITC  
Z WYMIENIENIEM KRAJÓW W 2015 R. (cd.)  
IMPORTS AND EXPORTS ACCORDING TO SITC NOMENCLATURE  
BY COUNTRIES IN 2015 (cont.)

WAŻNIEJSZE TOWARY MAJOR COMMODITIES	Wartość Value		WAŻNIEJSZE TOWARY MAJOR COMMODITIES	Wartość Value	
	w tys. zł in thous. zł	w tys. dol. USA in thous. USD		w tys. zł in thous. zł	w tys. dol. USA in thous. USD
Wielka Brytania <i>United Kingdom</i>	106026,4	28272	Kanada <i>Canada</i> .....	41479,9	11026
Holandia <i>Netherlands</i> .....	99622,4	26615	Białoruś <i>Belarus</i> .....	40538,4	10754
Hiszpania <i>Spain</i> .....	85105,2	22753	Izrael <i>Israel</i> .....	32386,7	8583
Turcja <i>Turkey</i> .....	65668,8	17412	Grecja <i>Greece</i> .....	25090,0	6702
Stany Zjednoczone <i>United States</i> .....	56739,7	15136	Portugalia <i>Portugal</i> .....	24533,9	6580
Szwecja <i>Sweden</i> .....	55698,2	14907	Szwajcaria <i>Szwajcaria</i> .....	21112,1	5627
Słowacja <i>Slovakia</i> .....	45422,8	12138	Serbia <i>Serbia</i> .....	18838,4	5010
Dania <i>Denmark</i> .....	38974,7	10409	Finlandia <i>Finland</i> .....	18299,4	4909
Rumunia <i>Romania</i> .....	21808,5	5829	Chorwacja <i>Croatia</i> .....	14691,5	3917
Chiny <i>China</i> .....	21231,1	5690	Zjednoczone Emiraty Arabskie <i>United Arab Emirates</i> .....	13987,7	3697
Luksemburg <i>Luxembourg</i> .....	18590,7	4976	Kazachstan <i>Kazakhstan</i> .....	13925,5	3715
Serbia <i>Serbia</i> .....	18519,3	4907	Bułgaria <i>Bulgaria</i> .....	12454,7	3331
Indonezja <i>Indonesia</i> .....	18099,0	4832	Rep. Południowej Afryki <i>South Africa</i> .....	10540,8	2799
Szwajcaria <i>Switzerland</i> .....	17248,8	4593	Moldawia <i>Moldova</i> .....	10366,0	2747
Tajlandia <i>Thailand</i> .....	17077,1	4528	Meksyk <i>Mexico</i> .....	9454,7	2521
Malezja <i>Malaysia</i> .....	15112,7	4024	Słowenia <i>Slovenia</i> .....	9274,8	2480
Grecja <i>Greece</i> .....	13586,8	3592	Norwegia <i>Norway</i> .....	8717,4	2323
Norwegia <i>Norway</i> .....	11357,1	3012	Bośnia i Hercegowina <i>Bosnia and Herzegovina</i> .....	8535,9	2278
Portugalia <i>Portugal</i> .....	10931,5	2902	Korea Południowa <i>South Korea</i> .....	8484,4	2241
Kanada <i>Canada</i> .....	6934,6	1843	Arabia Saudyjska <i>Saudi Arabia</i> .....	8150,1	2163
Litwa <i>Lithuania</i> .....	5530,3	1482	Egipt <i>Egypt</i> .....	7668,7	2018
Ukraina <i>Ukraine</i> .....	5039,9	1344	Nowa Zelandia <i>New Zealand</i> .....	6528,2	1734
Indie <i>India</i> .....	4921,1	1298	Libia <i>Libya</i> .....	5821,0	1549
Łotwa <i>Latvia</i> .....	4787,8	1270	Chiny <i>China</i> .....	5752,3	1519
Izrael <i>Israel</i> .....	3206,2	857	Irak <i>Iraq</i> .....	4828,7	1290
Japonia <i>Japan</i> .....	2835,9	756	Uzbekistan <i>Uzbekistan</i> .....	4816,8	1283
Słowenia <i>Slovenia</i> .....	2475,0	663	Indonezja <i>Indonesia</i> .....	4594,0	1227
<b>Eksport Exports</b> .....	<b>4392898,1</b>	<b>1172499</b>	Gruzja <i>Georgia</i> .....	4552,0	1213
Niemcy <i>Germany</i> .....	855046,7	228487	Maroko <i>Morocco</i> .....	4040,5	1076
Wielka Brytania <i>United Kingdom</i> .....	448475,2	119919	Irlandia <i>Ireland</i> .....	3883,0	1034
Francja <i>France</i> .....	264065,9	70597	Azerbejdżan <i>Azerbaijan</i> .....	3820,0	1018
Rosja <i>Russia</i> .....	254216,1	67489	Algieria <i>Algeria</i> .....	3757,8	995
Węgry <i>Hungary</i> .....	247920,0	66273	Mongolia <i>Mongolia</i> .....	3564,2	948
Turcja <i>Turkey</i> .....	206471,5	55023	Liban <i>Lebanon</i> .....	3496,4	929
Czechy <i>Czech Republic</i> .....	162004,3	43487	Kolumbia <i>Colombia</i> .....	3456,4	919
Włochy <i>Italy</i> .....	157469,1	42118	Armenia <i>Armenia</i> .....	3347,0	889
Austria <i>Austria</i> .....	154762,6	41392	Kirgistan <i>Kyrgyzstan</i> .....	3324,4	881
Belgia <i>Belgium</i> .....	138546,3	37013	Jordania <i>Jordan</i> .....	3316,2	860
Ukraina <i>Ukraine</i> .....	134401,0	35679	Chile <i>Chile</i> .....	3309,9	874
Litwa <i>Lithuania</i> .....	119660,5	31965	Singapur <i>Singapore</i> .....	2744,5	737
Hiszpania <i>Spain</i> .....	116376,3	31113	Hongkong <i>Hong Kong</i> .....	2477,4	656
Rumunia <i>Romania</i> .....	106014,7	28351	Indie <i>India</i> .....	2153,4	576
Łotwa <i>Latvia</i> .....	88146,0	23575	Luksemburg <i>Luxembourg</i> .....	2092,3	562
Dania <i>Denmark</i> .....	77853,1	20778	Turkmenistan <i>Turkmenistan</i> .....	2026,3	538
Holandia <i>Netherlands</i> .....	77583,5	20689			
Australia <i>Australia</i> .....	77541,6	20558			
Słowacja <i>Slovakia</i> .....	69963,2	18669			
Stany Zjednoczone <i>United States</i> .....	65903,6	17432	<b>562 Nawozy (inne niż objęte grupą 272) Fertilizers (other than those of group 272)</b>		
Estonia <i>Estonia</i> .....	54215,5	14478	<b>Import Imports</b> .....	<b>3106219,0</b>	<b>826395</b>
Szwecja <i>Sweden</i> .....	49746,0	13298	Rosja <i>Russia</i> .....	1017419,9	269117

TABLE 39. IMPORT I EKSPORT TOWARÓW WEDŁUG NOMENKLATURY SITC  
Z WYMIENIENIEM KRAJÓW W 2015 R. (cd.)  
IMPORTS AND EXPORTS ACCORDING TO SITC NOMENCLATURE  
BY COUNTRIES IN 2015 (cont.)

WAŻNIEJSZE TOWARY MAJOR COMMODITIES	Wartość <i>Value</i>		WAŻNIEJSZE TOWARY MAJOR COMMODITIES	Wartość <i>Value</i>	
	w tys. zł <i>in thous. zł</i>	w tys. dol. USA <i>in thous. USD</i>		w tys. zł <i>in thous. zł</i>	w tys. dol. USA <i>in thous. USD</i>
WAŻNIEJSZE KRAJE MAJOR COUNTRIES			WAŻNIEJSZE KRAJE MAJOR COUNTRIES		
Białoruś <i>Belarus</i> .....	522415,7	139252	Turcja <i>Turkey</i> .....	8052,0	2125
Niemcy <i>Germany</i> .....	447905,7	119896	Kamerun <i>Cameroon</i> .....	7526,9	1954
Litwa <i>Lithuania</i> .....	278660,8	74528	Meksyk <i>Mexico</i> .....	6855,8	1823
Holandia <i>Netherlands</i> .....	132025,5	35239	Łotwa <i>Latvia</i> .....	5259,2	1402
Norwegia <i>Norway</i> .....	117128,9	30965	Peru <i>Peru</i> .....	4646,0	1260
Wielka Brytania <i>United Kingdom</i> .....	96932,0	25946	Chorwacja <i>Croatia</i> .....	3848,3	1021
Gruzja <i>Georgia</i> .....	88112,6	23162	Irlandia <i>Ireland</i> .....	3773,8	1014
Finlandia <i>Finland</i> .....	69921,6	18546	Wybrzeże Kości Słoniowej <i>Côte d'Ivoire (Ivory Coast)</i> .....	2947,2	797
Austria <i>Austria</i> .....	52089,1	13940	Kuba <i>Cuba</i> .....	2944,4	795
Węgry <i>Hungary</i> .....	50087,0	13539	Słowenia <i>Slovenia</i> .....	2760,8	736
Maroko <i>Morocco</i> .....	49236,1	13207	Chiny <i>China</i> .....	2682,2	725
Belgia <i>Belgium</i> .....	42949,2	11427	Moldawia <i>Moldova</i> .....	2344,5	617
Ukraina <i>Ukraine</i> .....	26189,8	6863	Wietnam <i>Vietnam</i> .....	2325,9	618
Luksemburg <i>Luxembourg</i> .....	23765,1	6347	Tajlandia <i>Thailand</i> .....	2322,7	623
Słowacja <i>Slovakia</i> .....	22697,3	6071	Korea Południowa <i>South Korea</i> .....	2290,0	611
Francja <i>France</i> .....	22067,6	5893	Kostaryka <i>Costa Rica</i> .....	2028,9	510
Czechy <i>Czech Republic</i> .....	13191,7	3522			
Algieria <i>Algeria</i> .....	5560,6	1576			
Stany Zjednoczone <i>United States</i> .....	5240,5	1357			
Chiny <i>China</i> .....	5045,6	1320			
Chile <i>Chile</i> .....	3272,1	861			
Hiszpania <i>Spain</i> .....	2989,7	796			
<b>Eksport <i>Exports</i> .....</b>	<b>2927711,8</b>	<b>784107</b>			
Niemcy <i>Germany</i> .....	771312,8	206744	<b>571 Polimery etylenu w formach podstawowych Polymers of ethylene in primary forms</b>		
Czechy <i>Czech Republic</i> .....	369411,6	99085	<b>Import <i>Imports</i> .....</b>	<b>4597494,4</b>	<b>1226411</b>
Wielka Brytania <i>United Kingdom</i> .....	318804,1	85713	Niemcy <i>Germany</i> .....	1013853,2	270500
Wenezuela <i>Venezuela</i> .....	255302,0	68660	Belgia <i>Belgium</i> .....	675348,3	180552
Węgry <i>Hungary</i> .....	164474,1	44018	Holandia <i>Netherlands</i> .....	646311,3	172558
Słowacja <i>Slovakia</i> .....	159026,6	42496	Francja <i>France</i> .....	312271,2	83252
Dania <i>Denmark</i> .....	135838,2	36576	Węgry <i>Hungary</i> .....	258521,6	68917
Francja <i>France</i> .....	102148,8	27562	Austria <i>Austria</i> .....	191965,9	51363
Brazylia <i>Brazil</i> .....	81227,6	21264	Arabia Saudyjska <i>Saudi Arabia</i> .....	189640,8	50385
Szwecja <i>Sweden</i> .....	60880,8	16372	Wielka Brytania <i>United Kingdom</i> .....	183591,4	48828
Austria <i>Austria</i> .....	56693,5	15169	Szwecja <i>Sweden</i> .....	159001,5	42597
Holandia <i>Netherlands</i> .....	53110,4	14139	Włochy <i>Italy</i> .....	155362,4	41518
Hiszpania <i>Spain</i> .....	37625,4	10198	Czechy <i>Czech Republic</i> .....	152325,2	40773
Litwa <i>Lithuania</i> .....	36675,3	9816	Korea Południowa <i>South Korea</i> .....	91037,9	24077
Włochy <i>Italy</i> .....	26145,6	7029	Słowacja <i>Slovakia</i> .....	88022,3	23444
Portugalia <i>Portugal</i> .....	21375,5	5760	Finlandia <i>Finland</i> .....	81262,5	21676
Kolumbia <i>Colombia</i> .....	21302,5	5592	Katar <i>Qatar</i> .....	67887,5	18009
Rumunia <i>Romania</i> .....	19500,4	5213	Stany Zjednoczone <i>United States</i> .....	64946,5	17332
Estonia <i>Estonia</i> .....	18647,1	4987	Hiszpania <i>Spain</i> .....	51807,6	13807
Norwegia <i>Norway</i> .....	18047,0	4837	Rosja <i>Russia</i> .....	29732,9	7817
Rosja <i>Russia</i> .....	17034,5	4494	Tajlandia <i>Thailand</i> .....	20982,2	5597
Ukraina <i>Ukraine</i> .....	16904,0	4458	Dania <i>Denmark</i> .....	20154,0	5365
Belgia <i>Belgium</i> .....	14830,2	3965	Litwa <i>Lithuania</i> .....	16730,8	4448
Nigeria <i>Nigeria</i> .....	13494,9	3391	Szwajcaria <i>Switzerland</i> .....	16566,7	4392
Białoruś <i>Belarus</i> .....	12139,0	3171	Chiny <i>China</i> .....	15372,0	4057
Grecja <i>Greece</i> .....	11860,5	3143	Zjednoczone Emiraty Arabskie <i>United Arab Emirates</i> .....	12625,9	3363
Senegal <i>Senegal</i> .....	11034,8	2954	Rumunia <i>Romania</i> .....	10195,5	2711
Bulgaria <i>Bulgaria</i> .....	8616,6	2298	Singapur <i>Singapore</i> .....	8349,5	2235
			Japonia <i>Japan</i> .....	7640,7	2034
			Grecja <i>Greece</i> .....	6202,4	1666
			Meksyk <i>Mexico</i> .....	5889,3	1503

TABLE 39. IMPORT I EKSPORT TOWARÓW WEDŁUG NOMENKLATURY SITC  
Z WYMIENIENIEM KRAJÓW W 2015 R. (cd.)  
IMPORTS AND EXPORTS ACCORDING TO SITC NOMENCLATURE  
BY COUNTRIES IN 2015 (cont.)

WAŻNIEJSZE TOWARY MAJOR COMMODITIES	Wartość Value		WAŻNIEJSZE TOWARY MAJOR COMMODITIES	Wartość Value	
	w tys. zł in thous. zł	w tys. dol. USA in thous. USD		w tys. zł in thous. zł	w tys. dol. USA in thous. USD
Izrael <i>Israel</i> .....	4965,2	1329	Włochy <i>Italy</i> .....	93791,7	24977
Egipt <i>Egypt</i> .....	4921,2	1316	Hiszpania <i>Spain</i> .....	49955,8	13319
Białoruś <i>Belarus</i> .....	4365,7	1147	Rosja <i>Russia</i> .....	23432,6	6263
Norwegia <i>Norway</i> .....	4238,3	1120	Finlandia <i>Finland</i> .....	23089,2	6188
Turcja <i>Turkey</i> .....	3799,8	1000	Szwecja <i>Sweden</i> .....	22973,2	6157
Brazylia <i>Brazil</i> .....	3161,8	830	Stany Zjednoczone <i>United States</i> .....	22640,9	6064
Słowenia <i>Slovenia</i> .....	2991,5	797	Tajwan <i>Taiwan</i> .....	12428,8	3306
Cypr <i>Cyprus</i> .....	2766,6	732	Grecja <i>Greece</i> .....	7074,3	1901
<b>Eksport Exports</b> .....	<b>1766450,6</b>	<b>471817</b>	Wielka Brytania <i>United Kingdom</i> .....	5555,1	1491
Niemcy <i>Germany</i> .....	598004,4	160013	Słowacja <i>Slovakia</i> .....	5108,2	1359
Czechy <i>Czech Republic</i> .....	170563,3	45419	Szwajcaria <i>Switzerland</i> .....	4911,6	1314
Francja <i>France</i> .....	129229,3	34572	Dania <i>Denmark</i> .....	4277,7	1140
Holandia <i>Netherlands</i> .....	127374,3	34024	Litwa <i>Lithuania</i> .....	2550,6	685
Włochy <i>Italy</i> .....	123243,1	32967	<b>Eksport Exports</b> .....	<b>500632,0</b>	<b>133778</b>
Litwa <i>Lithuania</i> .....	97215,7	25822	Niemcy <i>Germany</i> .....	108310,2	28982
Ukraina <i>Ukraine</i> .....	83065,6	22033	Rumunia <i>Romania</i> .....	59381,7	15892
Wielka Brytania <i>United Kingdom</i> .....	58737,1	15773	Słowacja <i>Slovakia</i> .....	50832,2	13570
Belgia <i>Belgium</i> .....	51930,0	13917	Ukraina <i>Ukraine</i> .....	43918,0	11655
Słowacja <i>Slovakia</i> .....	47190,0	12569	Czechy <i>Czech Republic</i> .....	39852,7	10659
Hiszpania <i>Spain</i> .....	44546,7	11940	Włochy <i>Italy</i> .....	37834,6	10188
Austria <i>Austria</i> .....	42511,3	11358	Litwa <i>Lithuania</i> .....	29968,6	8012
Rosja <i>Russia</i> .....	37268,6	9891	Austria <i>Austria</i> .....	21701,3	5798
Dania <i>Denmark</i> .....	21714,7	5807	Francja <i>France</i> .....	13525,7	3600
Węgry <i>Hungary</i> .....	20605,8	5505	Grecja <i>Greece</i> .....	10477,5	2800
Szwajcaria <i>Switzerland</i> .....	19553,2	5212	Białoruś <i>Belarus</i> .....	9786,6	2604
Rumunia <i>Romania</i> .....	8958,2	2406	Bułgaria <i>Bulgaria</i> .....	9717,1	2619
Estonia <i>Estonia</i> .....	8353,0	2213	Serbia <i>Serbia</i> .....	7636,1	2029
Norwegia <i>Norway</i> .....	8173,8	2175	Portugalia <i>Portugal</i> .....	7144,1	1891
Finlandia <i>Finland</i> .....	8166,0	2194	Węgry <i>Hungary</i> .....	6106,9	1638
Białoruś <i>Belarus</i> .....	7881,5	2101	Rosja <i>Russia</i> .....	5840,6	1539
Indie <i>India</i> .....	7776,0	2048	Estonia <i>Estonia</i> .....	4755,2	1262
Słowenia <i>Slovenia</i> .....	6862,6	1835	Belgia <i>Belgium</i> .....	4480,9	1198
Szwecja <i>Sweden</i> .....	6369,6	1717	Słowenia <i>Slovenia</i> .....	4359,6	1159
Chiny <i>China</i> .....	5566,4	1462	Chorwacja <i>Croatia</i> .....	3653,5	976
Grecja <i>Greece</i> .....	4281,1	1148	Łotwa <i>Latvia</i> .....	3436,1	911
Kosowo <i>Kosovo</i> .....	3988,5	1052	Szwecja <i>Sweden</i> .....	2824,1	758
Chorwacja <i>Croatia</i> .....	3826,0	1039	Mołdawia <i>Moldova</i> .....	2692,2	720
Łotwa <i>Latvia</i> .....	3794,5	1016	Bośnia i Hercegowina <i>Bosnia and Herzegovina</i> .....	2649,0	705
<b>572 Polimery styrenu w formach podstawowych Polymers of styrene in primary forms</b>			<b>573 Polimery chlorku winylu w formach podstawowych Polymers of vinyl chloride in primary forms</b>		
<b>Import Imports</b> .....	<b>2107923,0</b>	<b>562422</b>	<b>Import Imports</b> .....	<b>1166198,5</b>	<b>311665</b>
Niemcy <i>Germany</i> .....	590688,1	157711	Niemcy <i>Germany</i> .....	630321,1	168453
Czechy <i>Czech Republic</i> .....	267435,8	71373	Szwecja <i>Sweden</i> .....	100590,7	26866
Belgia <i>Belgium</i> .....	220762,3	58800	Węgry <i>Hungary</i> .....	79878,8	21345
Korea Południowa <i>South Korea</i> .....	168331,8	44648	Włochy <i>Italy</i> .....	78435,6	20925
Holandia <i>Netherlands</i> .....	166744,6	44488	Belgia <i>Belgium</i> .....	69735,0	18653
Austria <i>Austria</i> .....	156641,0	41853			
Węgry <i>Hungary</i> .....	146410,6	39115			
Francja <i>France</i> .....	101919,3	27287			

TABLE 39. IMPORT I EKSPORT TOWARÓW WEDŁUG NOMENKLATURY SITC  
Z WYMIENIENIEM KRAJÓW W 2015 R. (cd.)  
IMPORTS AND EXPORTS ACCORDING TO SITC NOMENCLATURE  
BY COUNTRIES IN 2015 (cont.)

WAŻNIEJSZE TOWARY MAJOR COMMODITIES	Wartość Value		WAŻNIEJSZE TOWARY MAJOR COMMODITIES	Wartość Value	
	w tys. zł in thous. zł	w tys. dol. USA in thous. USD		w tys. zł in thous. zł	w tys. dol. USA in thous. USD
Czechy <i>Czech Republic</i> .....	62742,1	16824	Stany Zjednoczone <i>United States</i> .....	36184,5	9644
Francja <i>France</i> .....	48755,8	13057	Turcja <i>Turkey</i> .....	35233,5	9356
Holandia <i>Netherlands</i> .....	14760,1	3966	Słowacja <i>Slovakia</i> .....	27538,1	7368
Norwegia <i>Norway</i> .....	13692,2	3647	Singapur <i>Singapore</i> .....	25198,4	6721
Chiny <i>China</i> .....	13097,1	3480	Indie <i>India</i> .....	22948,2	6126
Korea Południowa <i>South Korea</i> .....	13006,4	3453	Tajlandia <i>Thailand</i> .....	21543,4	5712
Wielka Brytania <i>United Kingdom</i> .....	11062,4	2950	Rosja <i>Russia</i> .....	17912,3	4791
Słowacja <i>Slovakia</i> .....	8717,3	2330	Norwegia <i>Norway</i> .....	17683,5	4723
Szwajcaria <i>Switzerland</i> .....	7280,4	1954	Szwecja <i>Sweden</i> .....	17365,3	4636
Austria <i>Austria</i> .....	2921,6	778	Dania <i>Denmark</i> .....	16972,2	4530
Stany Zjednoczone <i>United States</i> .....	2481,7	656	Łotwa <i>Latvia</i> .....	12035,7	3221
<b>Eksport Exports</b> .....	<b>516936,3</b>	<b>138147</b>	Luksemburg <i>Luxembourg</i> .....	11455,0	3061
Włochy <i>Italy</i> .....	103208,0	27623	Chiny <i>China</i> .....	10643,5	2832
Niemcy <i>Germany</i> .....	99630,9	26752	Chorwacja <i>Croatia</i> .....	10321,9	2769
Turcja <i>Turkey</i> .....	68457,8	18175	Węgry <i>Hungary</i> .....	10128,7	2713
Czechy <i>Czech Republic</i> .....	62310,6	16722	Słowenia <i>Slovenia</i> .....	8131,9	2179
Ukraina <i>Ukraine</i> .....	55854,8	14800	Japonia <i>Japan</i> .....	7193,5	1908
Białoruś <i>Belarus</i> .....	47433,7	12642	Egipt <i>Egypt</i> .....	6768,2	1837
Szwecja <i>Sweden</i> .....	14875,5	3979	Arabia Saudyjska <i>Saudi Arabia</i> .....	6745,9	1778
Litwa <i>Lithuania</i> .....	12758,6	3434	Tajwan <i>Taiwan</i> .....	3689,9	969
Rumunia <i>Romania</i> .....	11380,7	3043	Izrael <i>Israel</i> .....	3113,0	850
Węgry <i>Hungary</i> .....	8050,3	2152	Irlandia <i>Ireland</i> .....	2595,7	700
Dania <i>Denmark</i> .....	5489,3	1464	Bułgaria <i>Bulgaria</i> .....	2287,2	607
Rosja <i>Russia</i> .....	5388,0	1450	<b>Eksport Exports</b> .....	<b>1869579,3</b>	<b>499834</b>
Francja <i>France</i> .....	5282,5	1399	Niemcy <i>Germany</i> .....	655881,4	175476
Norwegia <i>Norway</i> .....	4855,0	1307	Włochy <i>Italy</i> .....	158757,6	42467
<b>574 Poliacetale i pozostałe polietery, poliety, poliwęglany, żywice epoksydowe, alkidowe w formach podstawowych Polyacetals and other polyethers, polyesters, epoxide resins, alkyd resins in primary forms</b>			Czechy <i>Czech Republic</i> .....	136311,1	36336
<b>Import Imports</b> .....	<b>3542110,6</b>	<b>946066</b>	Węgry <i>Hungary</i> .....	105740,9	28357
Niemcy <i>Germany</i> .....	1032437,8	275966	Francja <i>France</i> .....	93715,9	25113
Holandia <i>Netherlands</i> .....	446452,0	119214	Rosja <i>Russia</i> .....	84632,0	22504
Belgia <i>Belgium</i> .....	345202,3	92335	Holandia <i>Netherlands</i> .....	82351,9	22053
Litwa <i>Lithuania</i> .....	219460,4	58381	Austria <i>Austria</i> .....	60735,5	16229
Włochy <i>Italy</i> .....	208846,1	55954	Finlandia <i>Finland</i> .....	37944,7	10168
Korea Południowa <i>South Korea</i> .....	175539,3	46670	Szwecja <i>Sweden</i> .....	33658,9	8993
Hiszpania <i>Spain</i> .....	157139,1	41925	Rumunia <i>Romania</i> .....	33099,6	8866
Rumunia <i>Romania</i> .....	128600,8	34254	Belgia <i>Belgium</i> .....	33009,5	8864
Francja <i>France</i> .....	126761,3	33952	Wielka Brytania <i>United Kingdom</i> .....	32354,2	8666
Szwajcaria <i>Switzerland</i> .....	80090,1	21380	Słowacja <i>Slovakia</i> .....	30715,2	8182
Finlandia <i>Finland</i> .....	73062,3	19492	Hiszpania <i>Spain</i> .....	30631,2	8212
Czechy <i>Czech Republic</i> .....	62962,4	16843	Białoruś <i>Belarus</i> .....	27900,2	7427
Pakistan <i>Pakistan</i> .....	54183,3	14564	Turcja <i>Turkey</i> .....	25071,8	6657
Wielka Brytania <i>United Kingdom</i> .....	45815,2	12230	Słowenia <i>Slovenia</i> .....	22724,7	6081
Austria <i>Austria</i> .....	42056,7	11269	Estonia <i>Estonia</i> .....	21384,2	5719
			Ukraina <i>Ukraine</i> .....	21342,4	5671
			Litwa <i>Lithuania</i> .....	20451,7	5472
			Szwajcaria <i>Switzerland</i> .....	19178,4	5137
			Portugalia <i>Portugal</i> .....	15057,9	4038
			Dania <i>Denmark</i> .....	14645,1	3896
			Chorwacja <i>Croatia</i> .....	9349,8	2510
			Kazachstan <i>Kazakhstan</i> .....	7581,5	2018
			Irlandia <i>Ireland</i> .....	5881,2	1563

TABLE. 39. IMPORT I EKSPORT TOWARÓW WEDŁUG NOMENKLATURY SITC  
Z WYMIENIENIEM KRAJÓW W 2015 R. (cd.)  
IMPORTS AND EXPORTS ACCORDING TO SITC NOMENCLATURE  
BY COUNTRIES IN 2015 (cont.)

WAŻNIEJSZE TOWARY MAJOR COMMODITIES	Wartość Value		WAŻNIEJSZE TOWARY MAJOR COMMODITIES	Wartość Value	
	w tys. zł in thous. zł	w tys. dol. USA in thous. USD		w tys. zł in thous. zł	w tys. dol. USA in thous. USD
WAŻNIEJSZE KRAJE MAJOR COUNTRIES			WAŻNIEJSZE KRAJE MAJOR COUNTRIES		
Brazylia <i>Brazil</i> .....	5520,0	1464	Bułgaria <i>Bulgaria</i> .....	8673,2	2317
Łotwa <i>Latvia</i> .....	4704,2	1256	Tajlandia <i>Thailand</i> .....	7210,4	1911
Serbia <i>Serbia</i> .....	4330,8	1141	Izrael <i>Israel</i> .....	5181,4	1385
Korea Południowa <i>South Korea</i>	3586,7	953	Singapur <i>Singapore</i> .....	4818,0	1285
Australia <i>Australia</i> .....	3190,4	852	Brazylia <i>Brazil</i> .....	4128,3	1076
Grecja <i>Greece</i> .....	3116,2	839	Turkmenistan <i>Turkmenistan</i> .....	3544,5	918
Irak <i>Iraq</i> .....	3096,6	814	<b>Eksport Exports</b> .....	<b>3494470,2</b>	<b>933939</b>
Japonia <i>Japan</i> .....	2926,0	774	Niemcy <i>Germany</i> .....	1370885,1	367010
Kanada <i>Canada</i> .....	2325,0	618	Czechy <i>Czech Republic</i> .....	321873,4	85974
Egipt <i>Egypt</i> .....	2237,6	603	Francja <i>France</i> .....	166660,7	44588
<b>575 Pozostałe tworzywa sztuczne w formach podstawowych Other plastics in primary forms</b>			Ukraina <i>Ukraine</i> .....	164607,1	43564
<b>Import Imports</b> .....	<b>8685561,5</b>	<b>2318968</b>	Włochy <i>Italy</i> .....	161202,8	43102
Niemcy <i>Germany</i> .....	3090480,7	825935	Belgia <i>Belgium</i> .....	152249,7	40825
Belgia <i>Belgium</i> .....	980844,2	262002	Słowacja <i>Slovakia</i> .....	137730,1	36845
Francja <i>France</i> .....	644266,5	172282	Rosja <i>Russia</i> .....	97132,8	25855
Holandia <i>Netherlands</i> .....	550814,1	146953	Litwa <i>Lithuania</i> .....	93792,9	25081
Włochy <i>Italy</i> .....	500210,7	133635	Węgry <i>Hungary</i> .....	92691,1	24795
Węgry <i>Hungary</i> .....	345776,8	92163	Holandia <i>Netherlands</i> .....	87990,1	23481
Japonia <i>Japan</i> .....	338847,4	90389	Rumunia <i>Romania</i> .....	57008,0	15244
Korea Południowa <i>South Korea</i>	251710,9	66725	Wielka Brytania <i>United Kingdom</i>	54113,1	14477
Słowacja <i>Slovakia</i> .....	246776,6	65919	Bułgaria <i>Bulgaria</i> .....	49141,7	13135
Czechy <i>Czech Republic</i> .....	231839,6	61983	Szwajcaria <i>Switzerland</i> .....	45928,5	12234
Stany Zjednoczone <i>United States</i>	205444,2	54698	Dania <i>Denmark</i> .....	45805,9	12287
Wielka Brytania <i>United Kingdom</i>	201234,7	53664	Białoruś <i>Belarus</i> .....	45144,3	12010
Austria <i>Austria</i> .....	197238,1	52735	Hiszpania <i>Spain</i> .....	42937,1	11477
Hiszpania <i>Spain</i> .....	145979,1	39030	Turcja <i>Turkey</i> .....	40000,2	10657
Arabia Saudyjska <i>Saudi Arabia</i>	93601,3	24865	Łotwa <i>Latvia</i> .....	36931,0	9866
Szwecja <i>Sweden</i> .....	87665,5	23476	Szwecja <i>Sweden</i> .....	27175,4	7313
Finlandia <i>Finland</i> .....	86316,6	23007	Austria <i>Austria</i> .....	24181,9	6480
Rosja <i>Russia</i> .....	78104,3	20630	Słowenia <i>Slovenia</i> .....	19425,0	5185
Szwajcaria <i>Switzerland</i> .....	56492,2	15070	Portugalia <i>Portugal</i> .....	16536,0	4411
Turcja <i>Turkey</i> .....	50591,2	13440	Stany Zjednoczone <i>United States</i>	13326,7	3532
Chiny <i>China</i> .....	43454,0	11540	Estonia <i>Estonia</i> .....	13317,3	3559
Dania <i>Denmark</i> .....	35711,5	9561	Chiny <i>China</i> .....	12487,0	3223
Tajwan <i>Taiwan</i> .....	31090,8	8357	Serbia <i>Serbia</i> .....	12373,1	3300
Estonia <i>Estonia</i> .....	26265,4	7021	Luksemburg <i>Luxembourg</i> .....	11912,9	3201
Słowenia <i>Slovenia</i> .....	19662,9	5258	Meksyk <i>Mexico</i> .....	7033,8	1882
Litwa <i>Lithuania</i> .....	16905,9	4443	Korea Południowa <i>South Korea</i>	6884,8	1838
Norwegia <i>Norway</i> .....	13916,7	3724	Kazachstan <i>Kazakhstan</i> .....	6856,8	1830
Irlandia <i>Ireland</i> .....	13019,5	3504	Finlandia <i>Finland</i> .....	6660,7	1788
Indie <i>India</i> .....	11834,1	3153	Irlandia <i>Ireland</i> .....	6109,0	1634
Rumunia <i>Romania</i> .....	9942,4	2647	Indie <i>India</i> .....	5808,5	1522
Kanada <i>Canada</i> .....	9484,0	2522	Rep. Południowej Afryki <i>South Africa</i>	4485,6	1179
Portugalia <i>Portugal</i> .....	9455,2	2546	Australia <i>Australia</i> .....	4212,5	1098
Rep. Południowej Afryki <i>South Africa</i>	9100,2	2419	Grecja <i>Greece</i> .....	3761,7	1008
			Mołdawia <i>Moldova</i> .....	2563,7	680
			Kanada <i>Canada</i> .....	2501,9	630
			Norwegia <i>Norway</i> .....	2351,0	625

TABLE 39. IMPORT I EKSPORT TOWARÓW WEDŁUG NOMENKLATURY SITC  
Z WYMIENIENIEM KRAJÓW W 2015 R. (cd.)  
IMPORTS AND EXPORTS ACCORDING TO SITC NOMENCLATURE  
BY COUNTRIES IN 2015 (cont.)

WAŻNIEJSZE TOWARY MAJOR COMMODITIES	Wartość Value		WAŻNIEJSZE TOWARY MAJOR COMMODITIES	Wartość Value	
	w tys. zł in thous. zł	w tys. dol. USA in thous. USD		w tys. zł in thous. zł	w tys. dol. USA in thous. USD
<b>579 Odpady, ścinki i braki z tworzyw sztucznych</b> <i>Waste, parings and scrap, of plastics</i>			Stany Zjednoczone <i>United States</i>		
<b>Import Imports</b>	<b>156623,8</b>	<b>41716</b>	Turcja <i>Turkey</i>	39584,0	10553
Niemcy <i>Germany</i>	44618,1	11872	Austria <i>Austria</i>	32067,2	8563
Holandia <i>Netherlands</i>	19817,7	5265	Dania <i>Denmark</i>	31120,8	8371
Szwecja <i>Sweden</i>	17937,3	4791	Słowacja <i>Slovakia</i>	24110,5	6440
Wielka Brytania <i>United Kingdom</i>	10592,6	2801	Belgia <i>Belgium</i>	22347,3	5981
Włochy <i>Italy</i>	10562,2	2801	Holandia <i>Netherlands</i>	17827,4	4765
Belgia <i>Belgium</i>	10429,3	2777	Korea Południowa <i>South Korea</i>	17563,4	4675
Dania <i>Denmark</i>	9640,6	2569	Serbia <i>Serbia</i>	14916,5	3948
Łotwa <i>Latvia</i>	7407,4	1990	Szwecja <i>Sweden</i>	13664,8	3654
Czechy <i>Czech Republic</i>	5901,6	1584	Izrael <i>Israel</i>	12668,5	3371
Węgry <i>Hungary</i>	5689,8	1518	Grecja <i>Greece</i>	11339,1	3031
Litwa <i>Lithuania</i>	2951,3	792	Norwegia <i>Norway</i>	9190,5	2410
<b>Eksport Exports</b>	<b>305593,3</b>	<b>81420</b>	Japonia <i>Japan</i>	9148,5	2439
Niemcy <i>Germany</i>	84988,2	22700	Brazylia <i>Brazil</i>	8128,3	2177
Chiny <i>China</i>	62154,9	16500	Węgry <i>Hungary</i>	7857,8	2103
Hongkong <i>Hong Kong</i>	42903,3	11412	Rumunia <i>Romania</i>	7543,0	2010
Włochy <i>Italy</i>	15845,6	4219	Finlandia <i>Finland</i>	7460,0	1985
Austria <i>Austria</i>	13587,3	3617	Meksyk <i>Mexico</i>	5431,9	1417
Czechy <i>Czech Republic</i>	11713,8	3113	Litwa <i>Lithuania</i>	5390,3	1445
Ukraina <i>Ukraine</i>	10104,9	2672	Ukraina <i>Ukraine</i>	5383,7	1424
Francja <i>France</i>	9060,1	2409	Luksemburg <i>Luxembourg</i>	4527,6	1212
Belgia <i>Belgium</i>	7326,0	1962	Słowenia <i>Slovenia</i>	4503,2	1213
Rumunia <i>Romania</i>	5601,3	1501	Tajwan <i>Taiwan</i>	4472,1	1179
Słowacja <i>Slovakia</i>	5412,1	1446	<b>Eksport Exports</b>	<b>2848604,4</b>	<b>760831</b>
Litwa <i>Lithuania</i>	5019,0	1332	Niemcy <i>Germany</i>	869343,8	232512
Indie <i>India</i>	3761,6	995	Francja <i>France</i>	199585,8	53388
Węgry <i>Hungary</i>	3577,5	983	Wielka Brytania <i>United Kingdom</i>	133612,3	35692
Holandia <i>Netherlands</i>	3503,3	948	Rosja <i>Russia</i>	129455,9	34451
Stany Zjednoczone <i>United States</i>	3419,8	916	Słowacja <i>Slovakia</i>	120167,5	32130
Dania <i>Denmark</i>	2892,6	770	Włochy <i>Italy</i>	119739,2	31994
Wietnam <i>Vietnam</i>	2270,3	608	Szwecja <i>Sweden</i>	116372,6	31050
<b>581 Rury, przewody i węże oraz ich wyposażenie</b> <i>Tubes, pipes and hoses, and fittings therefor of plastics</i>			Holandia <i>Netherlands</i>	114031,0	30457
<b>Import Imports</b>	<b>1986521,7</b>	<b>530670</b>	Czechy <i>Czech Republic</i>	112767,3	30156
Niemcy <i>Germany</i>	887499,7	237198	Hiszpania <i>Spain</i>	93781,7	25090
Francja <i>France</i>	225183,6	60139	Ukraina <i>Ukraine</i>	83799,7	22234
Włochy <i>Italy</i>	165106,7	44186	Dania <i>Denmark</i>	70448,6	18872
Czechy <i>Czech Republic</i>	101945,5	27266	Litwa <i>Lithuania</i>	63310,5	16933
Wielka Brytania <i>United Kingdom</i>	73620,8	19690	Belgia <i>Belgium</i>	56506,1	15110
Chiny <i>China</i>	61936,7	16473	Węgry <i>Hungary</i>	53729,9	14370
Hiszpania <i>Spain</i>	52538,8	14041	Stany Zjednoczone <i>United States</i>	48374,1	12868
Szwajcaria <i>Switzerland</i>	42358,7	11306	Norwegia <i>Norway</i>	44042,7	11757
			Austria <i>Austria</i>	42853,8	11492
			Chiny <i>China</i>	36552,4	9677
			Białoruś <i>Belarus</i>	32941,0	8759
			Rumunia <i>Romania</i>	31288,9	8373
			Tunezja <i>Tunisia</i>	22305,5	5911
			Kazachstan <i>Kazakhstan</i>	19811,0	5286
			Finlandia <i>Finland</i>	17087,4	4531
			Łotwa <i>Latvia</i>	16993,4	4550



TABLE 39. IMPORT I EKSPORT TOWARÓW WEDŁUG NOMENKLATURY SITC  
Z WYMIENIENIEM KRAJÓW W 2015 R. (cd.)  
IMPORTS AND EXPORTS ACCORDING TO SITC NOMENCLATURE  
BY COUNTRIES IN 2015 (cont.)

WAŻNIEJSZE TOWARY MAJOR COMMODITIES	Wartość Value		WAŻNIEJSZE TOWARY MAJOR COMMODITIES	Wartość Value	
	WAŻNIEJSZE KRAJE MAJOR COUNTRIES	w tys. zł in thous. zł		w tys. dol. USA in thous. USD	WAŻNIEJSZE KRAJE MAJOR COUNTRIES
Estonia <i>Estonia</i> .....	15377,0	4120	Szwecja <i>Sweden</i> .....	58205,8	15524
Armenia <i>Armenia</i> .....	12313,8	3265	Luksemburg <i>Luxembourg</i> .....	51765,3	13855
Zjednoczone Emiraty Arabskie <i>United Arab Emirates</i> .....	12148,1	3233	Bułgaria <i>Bulgaria</i> .....	50286,5	13416
Słowenia <i>Slovenia</i> .....	12125,5	3240	Portugalia <i>Portugal</i> .....	44948,3	11988
Szwajcaria <i>Switzerland</i> .....	11077,0	2943	Egipt <i>Egypt</i> .....	43372,3	11489
Turcja <i>Turkey</i> .....	10127,8	2695	Izrael <i>Israel</i> .....	40529,7	10739
Portugalia <i>Portugal</i> .....	9883,3	2645	Irlandia <i>Ireland</i> .....	38563,8	10272
Meksyk <i>Mexico</i> .....	9075,1	2422	Norwegia <i>Norway</i> .....	38467,0	10241
Bulgaria <i>Bulgaria</i> .....	9073,7	2456	Ukraina <i>Ukraine</i> .....	31834,1	8438
Serbia <i>Serbia</i> .....	8552,4	2274	Japonia <i>Japan</i> .....	28732,7	7660
Brazylia <i>Brazil</i> .....	6765,6	1785	Oman <i>Oman</i> .....	28034,1	7482
Turkmenistan <i>Turkmenistan</i> .....	6550,7	1758	Tajwan <i>Taiwan</i> .....	25897,8	6891
Korea Południowa <i>South Korea</i>	6244,4	1659	Grecja <i>Greece</i> .....	24629,0	6585
Australia <i>Australia</i> .....	5676,1	1500	Słowenia <i>Slovenia</i> .....	20786,7	5555
Grecja <i>Greece</i> .....	5621,8	1494	Meksyk <i>Mexico</i> .....	18579,9	4957
Chorwacja <i>Croatia</i> .....	5561,8	1495	Arabia Saudyjska <i>Saudi Arabia</i>	15962,9	4260
Kanada <i>Canada</i> .....	4972,3	1316	Rumunia <i>Romania</i> .....	14277,7	3818
Mołdawia <i>Moldova</i> .....	4297,4	1144	Kanada <i>Canada</i> .....	13435,8	3566
Irlandia <i>Ireland</i> .....	4081,6	1088	Rep. Południowej Afryki <i>South Africa</i> .....	7959,9	2102
Izrael <i>Israel</i> .....	3289,7	854	Indonezja <i>Indonesia</i> .....	7649,3	1972
Arabia Saudyjska <i>Saudi Arabia</i>	3147,7	838	Singapur <i>Singapore</i> .....	7519,3	2005
Islandia <i>Iceland</i> .....	2604,6	698	Tajlandia <i>Thailand</i> .....	4773,3	1271
			Serbia <i>Serbia</i> .....	3922,0	1044
			Chorwacja <i>Croatia</i> .....	3672,7	976
			Białoruś <i>Belarus</i> .....	2866,7	762
			Ekwador <i>Ecuador</i> .....	2746,0	746
			Hongkong <i>Hong Kong</i> .....	2608,0	696
<b>582 Plyty, arkusze, blony, folie, taśmy z tworzyw sztucznych</b> <i>Plates, sheets, films, foil and strip, of plastics</i>			<b>Eksport Exports</b> .....	<b>6141668,4</b>	<b>1638670</b>
<b>Import Imports</b> .....	<b>8381012,2</b>	<b>2236936</b>	Niemcy <i>Germany</i> .....	1606798,7	429470
Niemcy <i>Germany</i> .....	2786378,6	744266	Czechy <i>Czech Republic</i> .....	482200,9	128637
Włochy <i>Italy</i> .....	646220,7	172749	Rosja <i>Russia</i> .....	468370,4	124353
Belgia <i>Belgium</i> .....	517159,4	138179	Wielka Brytania <i>United Kingdom</i>	438994,5	117299
Wielka Brytania <i>United Kingdom</i>	408031,7	109005	Francja <i>France</i> .....	300440,0	80243
Francja <i>France</i> .....	393057,7	105178	Słowacja <i>Slovakia</i> .....	220924,4	58984
Chiny <i>China</i> .....	387946,8	103070	Ukraina <i>Ukraine</i> .....	215327,2	57192
Holandia <i>Netherlands</i> .....	343935,6	91943	Holandia <i>Netherlands</i> .....	206740,3	52536
Stany Zjednoczone <i>United States</i> .....	312640,9	83112	Litwa <i>Lithuania</i> .....	195794,6	52300
Finlandia <i>Finland</i> .....	248163,4	66357	Włochy <i>Italy</i> .....	189980,1	50716
Węgry <i>Hungary</i> .....	226418,6	60512	Węgry <i>Hungary</i> .....	168253,1	44992
Czechy <i>Czech Republic</i> .....	197556,4	52754	Dania <i>Denmark</i> .....	155534,7	41572
Turcja <i>Turkey</i> .....	190849,1	50683	Belgia <i>Belgium</i> .....	144338,7	38611
Korea Południowa <i>South Korea</i>	160870,9	42856	Białoruś <i>Belarus</i> .....	126583,3	33581
Austria <i>Austria</i> .....	145083,3	38714	Austria <i>Austria</i> .....	112362,5	30009
Słowacja <i>Slovakia</i> .....	130926,0	34982	Rumunia <i>Romania</i> .....	110608,7	29563
Hiszpania <i>Spain</i> .....	105471,3	28191	Szwecja <i>Sweden</i> .....	108180,3	28873
Dania <i>Denmark</i> .....	100121,9	26812	Hiszpania <i>Spain</i> .....	101482,7	27081
Indie <i>India</i> .....	93799,6	24981	Turcja <i>Turkey</i> .....	81177,5	21554
Rosja <i>Russia</i> .....	88527,4	23476	Finlandia <i>Finland</i> .....	80576,4	21506
Zjednoczone Emiraty Arabskie <i>United Arab Emirates</i> .....	85627,1	22822	Łotwa <i>Latvia</i> .....	69794,4	18623
Szwajcaria <i>Switzerland</i> .....	77818,7	20676	Estonia <i>Estonia</i> .....	63586,4	16977
Litwa <i>Lithuania</i> .....	69143,9	18467	Szwajcaria <i>Switzerland</i> .....	51178,2	13616

TABLE 39. IMPORT I EKSPORT TOWARÓW WEDŁUG NOMENKLATURY SITC  
Z WYMIENIENIEM KRAJÓW W 2015 R. (cd.)  
IMPORTS AND EXPORTS ACCORDING TO SITC NOMENCLATURE  
BY COUNTRIES IN 2015 (cont.)

WAŻNIEJSZE TOWARY MAJOR COMMODITIES	Wartość <i>Value</i>		WAŻNIEJSZE TOWARY MAJOR COMMODITIES	Wartość <i>Value</i>	
	WAŻNIEJSZE KRAJE MAJOR COUNTRIES	w tys. zł <i>in thous. zł</i>		w tys. dol. USA <i>in thous. USD</i>	WAŻNIEJSZE KRAJE MAJOR COUNTRIES
Norwegia <i>Norway</i> .....	45240,1	12022	Turcja <i>Turkey</i> .....	5355,1	1426
Grecja <i>Greece</i> .....	40197,6	10689	Białoruś <i>Belarus</i> .....	4782,5	1269
Stany Zjednoczone <i>United States</i> .....	36065,2	9572	Litwa <i>Lithuania</i> .....	2536,1	675
Serbia <i>Serbia</i> .....	26545,0	7064	Indie <i>India</i> .....	2498,4	662
Rep. Południowej Afryki <i>South Africa</i> .....	25557,8	6769	<b>Eksport <i>Exports</i> .....</b>	<b>766505,8</b>	<b>204548</b>
Irlandia <i>Ireland</i> .....	24976,8	6678	Niemcy <i>Germany</i> .....	212080,6	56695
Chorwacja <i>Croatia</i> .....	23229,6	6204	Rumunia <i>Romania</i> .....	86705,0	23143
Bulgaria <i>Bulgaria</i> .....	23160,8	6171	Ukraina <i>Ukraine</i> .....	74109,0	19696
Słowenia <i>Slovenia</i> .....	19719,0	5270	Czechy <i>Czech Republic</i> .....	52974,3	14199
Chiny <i>China</i> .....	15262,5	4046	Rosja <i>Russia</i> .....	47652,0	12665
Australia <i>Australia</i> .....	13861,8	3668	Litwa <i>Lithuania</i> .....	29636,5	7921
Mołdawia <i>Moldova</i> .....	13243,5	3521	Wielka Brytania <i>United Kingdom</i> .....	27947,6	7447
Luksemburg <i>Luxembourg</i> .....	12586,6	3373	Słowacja <i>Slovakia</i> .....	20813,4	5560
Portugalia <i>Portugal</i> .....	11612,2	3105	Estonia <i>Estonia</i> .....	18868,6	5038
Tunezja <i>Tunisia</i> .....	11325,5	3008	Francja <i>France</i> .....	18341,4	4919
Azerbejdżan <i>Azerbaijan</i> .....	9078,8	2404	Bulgaria <i>Bulgaria</i> .....	15873,0	4245
Zjednoczone Emiraty Arabskie <i>United Arab Emirates</i> .....	8376,3	2236	Białoruś <i>Belarus</i> .....	14035,5	3728
Bośnia i Hercegowina <i>Bosnia and Herzegovina</i> .....	7964,7	2104	Łotwa <i>Latvia</i> .....	13256,8	3535
Arabia Saudyjska <i>Saudi Arabia</i> .....	6900,5	1849	Turcja <i>Turkey</i> .....	12713,4	3382
Izrael <i>Israel</i> .....	5798,8	1546	Węgry <i>Hungary</i> .....	11818,4	3158
Kazachstan <i>Kazakhstan</i> .....	5304,7	1414	Szwajcaria <i>Switzerland</i> .....	11476,5	3053
Nowa Zelandia <i>New Zealand</i> .....	4765,7	1267	Austria <i>Austria</i> .....	11213,2	2985
Iran <i>Iran</i> .....	3997,0	1064	Holandia <i>Netherlands</i> .....	11085,3	2972
Indie <i>India</i> .....	3831,7	1014	Serbia <i>Serbia</i> .....	9963,4	2652
Tajwan <i>Taiwan</i> .....	3368,3	895	Bośnia i Hercegowina <i>Bosnia and Herzegovina</i> .....	8643,1	2293
Egipt <i>Egypt</i> .....	3082,6	819	Rep. Południowej Afryki <i>South Africa</i> .....	7069,5	1890
Brazylia <i>Brazil</i> .....	2922,4	778	Mołdawia <i>Moldova</i> .....	6796,9	1807
Meksyk <i>Mexico</i> .....	2605,4	692	Chorwacja <i>Croatia</i> .....	6427,0	1717
Korea Południowa <i>South Korea</i> .....	2394,6	622	Macedonia <i>Macedonia</i> .....	5409,1	1434
<b>583 Włókna pojedyncze, pręty, pałeczki i kształtowniki profilowane z tworzyw sztucznych</b> <b>Monofilament, rods, sticks and profile shapes of plastics</b>			Kosowo <i>Kosovo</i> .....	4364,4	1156
<b>Import <i>Imports</i> .....</b>	<b>709296,2</b>	<b>189558</b>	Włochy <i>Italy</i> .....	3155,5	839
Niemcy <i>Germany</i> .....	517354,2	138312	Hiszpania <i>Spain</i> .....	2473,4	657
Dania <i>Denmark</i> .....	40230,0	10755	Grecja <i>Greece</i> .....	2297,7	614
Wielka Brytania <i>United Kingdom</i> .....	28836,0	7703	<b>591 Środki odkażające, owadobójcze, grzybobójcze, itp.</b> <b>Disinfectants, insecticides, fungicides, etc.</b>		
Belgia <i>Belgium</i> .....	22605,8	6052	<b>Import <i>Imports</i> .....</b>	<b>3333341,0</b>	<b>892608</b>
Francja <i>France</i> .....	13920,1	3725	Niemcy <i>Germany</i> .....	965182,0	258638
Włochy <i>Italy</i> .....	12515,3	3343	Francja <i>France</i> .....	746335,2	200290
Chiny <i>China</i> .....	8318,4	2199	Belgia <i>Belgium</i> .....	241079,5	64504
Czechy <i>Czech Republic</i> .....	7763,4	2085	Szwajcaria <i>Switzerland</i> .....	170825,9	45922
Austria <i>Austria</i> .....	7187,3	1928	Hiszpania <i>Spain</i> .....	167764,2	45076
Słowacja <i>Slovakia</i> .....	7089,7	1890	Izrael <i>Israel</i> .....	166024,3	44053
Hiszpania <i>Spain</i> .....	6994,9	1872	Wielka Brytania <i>United Kingdom</i> .....	146786,3	39244
Holandia <i>Netherlands</i> .....	6516,6	1737	Austria <i>Austria</i> .....	102815,9	27504
Stany Zjednoczone <i>United States</i> .....	5523,5	1464	Słowenia <i>Slovenia</i> .....	91827,8	24184
			Włochy <i>Italy</i> .....	83310,0	22175

TABL. 39. IMPORT I EKSPORT TOWARÓW WEDŁUG NOMENKLATURY SITC  
Z WYMIENIENIEM KRAJÓW W 2015 R. (cd.)  
IMPORTS AND EXPORTS ACCORDING TO SITC NOMENCLATURE  
BY COUNTRIES IN 2015 (cont.)

WAŻNIEJSZE TOWARY MAJOR COMMODITIES	Wartość Value		WAŻNIEJSZE TOWARY MAJOR COMMODITIES	Wartość Value	
	w tys. zł in thous. zł	w tys. dol. USA in thous. USD		w tys. zł in thous. zł	w tys. dol. USA in thous. USD
WAŻNIEJSZE KRAJE MAJOR COUNTRIES			WAŻNIEJSZE KRAJE MAJOR COUNTRIES		
Węgry Hungary .....	80205,4	21412	Belgia Belgium .....	132178,0	35308
Dania Denmark .....	75697,9	20264	Włochy Italy .....	99687,1	26616
Holandia Netherlands .....	73518,4	19948	Ukraina Ukraine .....	63173,4	16861
Chiny China .....	57572,5	15440	Litwa Lithuania .....	58375,2	15599
Irlandia Ireland .....	49441,9	13297	Szwecja Sweden .....	55772,7	14855
Japonia Japan .....	35709,9	9509	Stany Zjednoczone United States .....	55170,9	14674
Stany Zjednoczone United States .....	20399,5	5450	Wielka Brytania United Kingdom	53071,8	14176
Czechy Czech Republic .....	14959,7	4030	Irlandia Ireland .....	52017,9	13860
Indie India .....	10947,2	2900	Chiny China .....	49479,8	13136
Słowacja Slovakia .....	9321,6	2477	Słowacja Slovakia .....	46247,6	12395
Norwegia Norway .....	7185,4	1887	Austria Austria .....	45465,0	12183
Indonezja Indonesia .....	3777,0	1014	Nowa Zelandia New Zealand ...	42016,1	11200
Rep. Południowej Afryki South Africa .....	2904,7	778	Dania Denmark .....	41421,7	11087
<b>Eksport Exports .....</b>	<b>723536,1</b>	<b>192468</b>	Hiszpania Spain .....	35278,7	9407
Litwa Lithuania .....	213410,9	56545	Szwajcaria Switzerland .....	27202,8	7265
Łotwa Latvia .....	93259,0	24774	Węgry Hungary .....	21098,8	5624
Niemcy Germany .....	56552,0	15018	Portugalia Portugal .....	19515,3	5226
Rosja Russia .....	53094,8	13909	Indie India .....	15247,7	4009
Francja France .....	51283,5	14040	Białoruś Belarus .....	14823,8	3980
Estonia Estonia .....	43885,8	11740	Tajwan Taiwan .....	12620,8	3347
Ukraina Ukraine .....	21607,6	5738	Finlandia Finland .....	12152,8	3242
Rumunia Romania .....	20429,5	5508	Urugwaj Uruguay .....	11831,8	3132
Stany Zjednoczone United States .....	19008,1	5048	Czechy Czech Republic .....	11723,6	3124
Tajlandia Thailand .....	18529,6	4905	Japonia Japan .....	10470,3	2790
Włochy Italy .....	18495,1	4968	Korea Południowa South Korea	8970,2	2386
Czechy Czech Republic .....	16397,2	4404	Malezja Malaysia .....	6748,5	1791
Wielka Brytania United Kingdom	12919,4	3409	Turcja Turkey .....	5132,1	1356
Belgia Belgium .....	11844,7	3121	Serbia Serbia .....	5089,3	1353
Słowacja Slovakia .....	7577,7	1999	Słowenia Slovenia .....	4194,6	1121
Białoruś Belarus .....	6293,7	1674	Brazylia Brazil .....	3901,9	1047
Ghana Ghana .....	5776,9	1498	<b>Eksport Exports .....</b>	<b>969008,3</b>	<b>257770</b>
Holandia Netherlands .....	5722,5	1517	Stany Zjednoczone United States .....	115441,6	30398
Węgry Hungary .....	5447,4	1460	Rosja Russia .....	114293,3	30304
Austria Austria .....	4630,9	1203	Niemcy Germany .....	93115,3	24853
Irlandia Ireland .....	3923,9	1051	Wietnam Vietnam .....	41140,8	10979
Dania Denmark .....	3361,1	912	Korea Południowa South Korea	38104,5	10090
Hiszpania Spain .....	2881,2	784	Francja France .....	34452,1	9194
Szwajcaria Switzerland .....	2805,3	741	Ukraina Ukraine .....	34391,8	9128
Chorwacja Croatia .....	2476,8	665	Czechy Czech Republic .....	34088,6	9101
Bułgaria Bulgaria .....	2362,0	634	Tajlandia Thailand .....	32164,2	8533
			Litwa Lithuania .....	27193,4	7275
			Białoruś Belarus .....	24792,0	6594
<b>592 Skrobie, inulina i gluten pszenney; kleje</b> <b>Starches, inulin and wheat gluten; glues</b>			Wielka Brytania United Kingdom	24072,5	6453
<b>Import Imports .....</b>	<b>2076005,7</b>	<b>554065</b>	Dania Denmark .....	23411,1	6298
Niemcy Germany .....	664442,7	177311	Włochy Italy .....	22827,7	6113
Francja France .....	200279,6	53534	Hiszpania Spain .....	21212,8	5667
Holandia Netherlands .....	177361,4	47400	Węgry Hungary .....	20309,3	5458
			Meksyk Mexico .....	18930,7	4982
			Norwegia Norway .....	18047,5	4807
			Słowacja Slovakia .....	16052,9	4298

TABLE 39. IMPORT I EKSPORT TOWARÓW WEDŁUG NOMENKLATURY SITC  
Z WYMIENIENIEM KRAJÓW W 2015 R. (cd.)  
IMPORTS AND EXPORTS ACCORDING TO SITC NOMENCLATURE  
BY COUNTRIES IN 2015 (cont.)

WAŻNIEJSZE TOWARY MAJOR COMMODITIES	Wartość Value		WAŻNIEJSZE TOWARY MAJOR COMMODITIES	Wartość Value	
	w tys. zł in thous. zł	w tys. dol. USA in thous. USD		w tys. zł in thous. zł	w tys. dol. USA in thous. USD
Holandia <i>Netherlands</i> .....	14669,2	3938	Słowacja <i>Slovakia</i> .....	5833,1	1559
Łotwa <i>Latvia</i> .....	13253,0	3545	Finlandia <i>Finland</i> .....	4944,1	1316
Rumunia <i>Romania</i> .....	12944,9	3462	Turcja <i>Turkey</i> .....	3661,5	985
Kazachstan <i>Kazakhstan</i> .....	12289,4	3269	Ukraina <i>Ukraine</i> .....	3517,8	945
Belgia <i>Belgium</i> .....	11074,3	2966	Austria <i>Austria</i> .....	3502,2	934
Szwajcaria <i>Switzerland</i> .....	10324,7	2736	Czechy <i>Czech Republic</i> .....	2392,5	640
Chiny <i>China</i> .....	9903,5	2631	Wielka Brytania <i>United Kingdom</i>	2308,4	615
Szwecja <i>Sweden</i> .....	8744,1	2336	Litwa <i>Lithuania</i> .....	2271,8	599
Uzbekistan <i>Uzbekistan</i> .....	8413,1	2230	Arabia Saudyjska <i>Saudi Arabia</i>	2151,3	551
Peru <i>Peru</i> .....	7819,8	2057			
Tajwan <i>Taiwan</i> .....	7608,0	2025	<b>597 Środki przeciwstukowe, płyny hamulcowe, do skrzyń biegów, preparaty smarowe Anti-knock preparations, hydraulic liquids for gear boxes, brake fluids and lubricating preparations</b>		
Malezja <i>Malaysia</i> .....	7520,3	1999	<b>Import Imports</b> .....	<b>1087730,1</b>	<b>290465</b>
Australia <i>Australia</i> .....	7075,1	1872	Niemcy <i>Germany</i> .....	475264,9	127067
Indonezja <i>Indonesia</i> .....	6808,0	1823	Francja <i>France</i> .....	136321,2	36379
Turcja <i>Turkey</i> .....	6252,7	1649	Belgia <i>Belgium</i> .....	97855,2	26089
Grecja <i>Greece</i> .....	4428,7	1169	Wielka Brytania <i>United Kingdom</i>	68211,3	18270
Hongkong <i>Hong Kong</i> .....	3923,5	1049	Holandia <i>Netherlands</i> .....	55605,0	14827
Bułgaria <i>Bulgaria</i> .....	3645,3	974	Włochy <i>Italy</i> .....	41639,8	11119
Serbia <i>Serbia</i> .....	3381,2	903	Austria <i>Austria</i> .....	28861,3	7699
Japonia <i>Japan</i> .....	3197,1	838	Litwa <i>Lithuania</i> .....	23775,4	6351
Austria <i>Austria</i> .....	3128,7	836	Słowenia <i>Slovenia</i> .....	22762,9	6047
Estonia <i>Estonia</i> .....	3118,0	834	Szwecja <i>Sweden</i> .....	20054,6	5347
Słowenia <i>Slovenia</i> .....	3047,8	810	Japonia <i>Japan</i> .....	19403,3	5175
Portugalia <i>Portugal</i> .....	2916,1	790	Stany Zjednoczone <i>United States</i>	17945,4	4785
Mołdawia <i>Moldova</i> .....	2557,6	679	Szwajcaria <i>Switzerland</i> .....	17322,4	4576
Indie <i>India</i> .....	2439,4	643	Hiszpania <i>Spain</i> .....	14075,3	3765
<b>593 Materiały wybuchowe i produkty pirotechniczne Explosives and pyrotechnics products</b>			Rosja <i>Russia</i> .....	9647,3	2564
<b>Import Imports</b> .....	<b>195056,3</b>	<b>51608</b>	Czechy <i>Czech Republic</i> .....	8178,5	2183
Chiny <i>China</i> .....	81126,4	21279	Malta <i>Malta</i> .....	6240,5	1666
Czechy <i>Czech Republic</i> .....	36246,9	9722	Dania <i>Denmark</i> .....	6077,0	1628
Tajlandia <i>Thailand</i> .....	24231,0	6449	Węgry <i>Hungary</i> .....	5293,5	1407
Niemcy <i>Germany</i> .....	13814,0	3690	<b>Eksport Exports</b> .....	<b>387651,3</b>	<b>103400</b>
Stany Zjednoczone <i>United States</i>	12912,0	3368	Niemcy <i>Germany</i> .....	112480,4	30123
Hiszpania <i>Spain</i> .....	5802,0	1554	Rosja <i>Russia</i> .....	26999,7	7076
Chorwacja <i>Croatia</i> .....	3993,9	1064	Czechy <i>Czech Republic</i> .....	24770,3	6648
Japonia <i>Japan</i> .....	3788,1	1008	Ukraina <i>Ukraine</i> .....	18556,6	4896
Włochy <i>Italy</i> .....	3330,4	891	Austria <i>Austria</i> .....	18198,5	4882
Szwecja <i>Sweden</i> .....	3100,9	809	Wielka Brytania <i>United Kingdom</i>	16323,6	4314
<b>Eksport Exports</b> .....	<b>122238,9</b>	<b>32523</b>	Litwa <i>Lithuania</i> .....	14993,2	4015
Niemcy <i>Germany</i> .....	17241,0	4596	Słowacja <i>Slovakia</i> .....	13485,0	3608
Szwecja <i>Sweden</i> .....	13973,6	3735	Cypr <i>Cyprus</i> .....	11874,8	3145
Norwegia <i>Norway</i> .....	12280,5	3263	Białoruś <i>Belarus</i> .....	11392,7	3033
Grecja <i>Greece</i> .....	8828,3	2352	Włochy <i>Italy</i> .....	10339,4	2786
Włochy <i>Italy</i> .....	8327,9	2220	Szwecja <i>Sweden</i> .....	9437,4	2544
Francja <i>France</i> .....	6220,2	1660	Rumunia <i>Romania</i> .....	8943,6	2391
Rumunia <i>Romania</i> .....	6210,5	1656			
Bułgaria <i>Bulgaria</i> .....	5980,0	1567			

TABL. 39. IMPORT I EKSPORT TOWARÓW WEDŁUG NOMENKLATURY SITC  
Z WYMIENIENIEM KRAJÓW W 2015 R. (cd.)  
IMPORTS AND EXPORTS ACCORDING TO SITC NOMENCLATURE  
BY COUNTRIES IN 2015 (cont.)

WAŻNIEJSZE TOWARY MAJOR COMMODITIES	Wartość Value		WAŻNIEJSZE TOWARY MAJOR COMMODITIES	Wartość Value	
	w tys. zł in thous. zł	w tys. dol. USA in thous. USD		w tys. zł in thous. zł	w tys. dol. USA in thous. USD
WAŻNIEJSZE KRAJE MAJOR COUNTRIES			WAŻNIEJSZE KRAJE MAJOR COUNTRIES		
Holandia <i>Netherlands</i> .....	8208,0	2169	Słowenia <i>Slovenia</i> .....	9326,8	2492
Singapur <i>Singapore</i> .....	7002,2	1879	Norwegia <i>Norway</i> .....	8489,4	2261
Zjednoczone Emiraty Arabskie <i>United Arab Emirates</i> .....	6603,9	1753	Kanada <i>Canada</i> .....	7179,1	1908
Słowenia <i>Slovenia</i> .....	6106,1	1626	Chorwacja <i>Croatia</i> .....	6267,5	1680
Bułgaria <i>Bulgaria</i> .....	5570,4	1499	Tajlandia <i>Thailand</i> .....	4531,3	1202
Łotwa <i>Latvia</i> .....	5498,3	1477	Macedonia <i>Macedonia</i> .....	3114,2	855
Węgry <i>Hungary</i> .....	5052,3	1354	Singapur <i>Singapore</i> .....	3097,2	821
Estonia <i>Estonia</i> .....	4848,8	1298			
Finlandia <i>Finland</i> .....	4653,8	1241	<b>611 Skóra</b>		
Chiny <i>China</i> .....	2568,2	677	<b>Leather</b>		
Indie <i>India</i> .....	2482,0	661	<b>Import Imports</b> .....	<b>1835284,1</b>	<b>489872</b>
Chorwacja <i>Croatia</i> .....	2454,2	659	Włochy <i>Italy</i> .....	782592,1	209192
Tajwan <i>Taiwan</i> .....	2376,9	623	Niemcy <i>Germany</i> .....	369328,2	98650
Malta <i>Malta</i> .....	2006,9	538	Brazylia <i>Brazil</i> .....	80897,7	21574
Francja <i>France</i> .....	1908,6	510	Dania <i>Denmark</i> .....	59248,3	15759
			Wielka Brytania <i>United Kingdom</i>	58952,5	15755
<b>598 Różne produkty chemiczne,</b>			Holandia <i>Netherlands</i> .....	56317,3	15050
<b>gdzie indziej niewymienione</b>			Białoruś <i>Belarus</i> .....	40531,8	10685
<b>Miscellaneous chemical products, n.e.s.</b>			Austria <i>Austria</i> .....	37497,8	10066
<b>Import Imports</b> .....	<b>5525949,3</b>	<b>1474940</b>	Rep. Południowej Afryki <i>South</i>		
Niemcy <i>Germany</i> .....	1738955,4	464646	<i>Africa</i> .....	36392,3	9643
Japonia <i>Japan</i> .....	601831,4	161216	Urugwaj <i>Uruguay</i> .....	30528,5	8088
Stany Zjednoczone <i>United</i>			Indie <i>India</i> .....	30150,9	8043
<i>States</i> .....	477213,3	127156	Tajlandia <i>Thailand</i> .....	26642,6	7011
Włochy <i>Italy</i> .....	295537,6	78945	Stany Zjednoczone <i>United</i>		
Holandia <i>Netherlands</i> .....	265045,7	70401	<i>States</i> .....	23890,2	6434
Francja <i>France</i> .....	257374,8	68828	Francja <i>France</i> .....	22494,3	6016
Chiny <i>China</i> .....	240924,1	64027	Rosja <i>Russia</i> .....	19724,8	5215
Irlandia <i>Ireland</i> .....	232725,2	62200	Czechy <i>Czech Republic</i> .....	17606,4	4697
Wielka Brytania <i>United Kingdom</i>	215151,2	57264	Belgia <i>Belgium</i> .....	16835,3	4511
Austria <i>Austria</i> .....	171944,1	45817	Pakistan <i>Pakistan</i> .....	13510,4	3597
Czechy <i>Czech Republic</i> .....	134734,5	35879	Węgry <i>Hungary</i> .....	12608,6	3360
Belgia <i>Belgium</i> .....	117334,1	31271	Bangladesz <i>Bangladesh</i> .....	12017,5	3211
Hiszpania <i>Spain</i> .....	82634,9	22034	Litwa <i>Lithuania</i> .....	11944,2	3203
Tajwan <i>Taiwan</i> .....	76988,3	20410	Ukraina <i>Ukraine</i> .....	11119,2	2953
Finlandia <i>Finland</i> .....	73453,1	19646	Szwecja <i>Sweden</i> .....	7411,4	1972
Szwecja <i>Sweden</i> .....	69229,6	18504	Bośnia i Hercegowina <i>Bosnia</i>		
Indonezja <i>Indonesia</i> .....	54848,5	14524	<i>and Herzegovina</i> .....	6445,6	1679
Dania <i>Denmark</i> .....	53213,0	14219	Grecja <i>Greece</i> .....	6430,6	1722
Szwajcaria <i>Switzerland</i> .....	50904,3	13599	Portugalia <i>Portugal</i> .....	6018,6	1618
Rosja <i>Russia</i> .....	36789,4	9815	Słowacja <i>Slovakia</i> .....	5298,6	1411
Łotwa <i>Latvia</i> .....	33085,7	8857	Chiny <i>China</i> .....	4255,6	1187
Słowacja <i>Slovakia</i> .....	31878,1	8532	Australia <i>Australia</i> .....	3921,6	1030
Litwa <i>Lithuania</i> .....	28335,1	7535	Turcja <i>Turkey</i> .....	3773,7	997
Korea Południowa <i>South Korea</i>	26953,1	7174	Tajwan <i>Taiwan</i> .....	3702,5	981
Węgry <i>Hungary</i> .....	26723,8	7150	Bułgaria <i>Bulgaria</i> .....	3310,8	880
Turcja <i>Turkey</i> .....	14793,8	3925	Finlandia <i>Finland</i> .....	2796,0	740
Indie <i>India</i> .....	13798,8	3672	<b>Eksport Exports</b> .....	<b>626292,5</b>	<b>166717</b>
Malezja <i>Malaysia</i> .....	11854,1	3185	Ukraina <i>Ukraine</i> .....	212357,6	56374
Portugalia <i>Portugal</i> .....	10733,3	2898	Niemcy <i>Germany</i> .....	156551,9	41940
Egipt <i>Egypt</i> .....	10331,8	2796			

TABLE 39. **IMPORT I EKSPORT TOWARÓW WEDŁUG NOMENKLATURY SITC Z WYMIENIENIEM KRAJÓW W 2015 R. (cd.)**  
**IMPORTS AND EXPORTS ACCORDING TO SITC NOMENCLATURE BY COUNTRIES IN 2015 (cont.)**

WAŻNIEJSZE TOWARY MAJOR COMMODITIES	Wartość <i>Value</i>		WAŻNIEJSZE TOWARY MAJOR COMMODITIES	Wartość <i>Value</i>	
	WAŻNIEJSZE KRAJE MAJOR COUNTRIES	w tys. zł <i>in thous. zł</i>		w tys. dol. USA <i>in thous. USD</i>	WAŻNIEJSZE KRAJE MAJOR COUNTRIES
Włochy <i>Italy</i> .....	56932,7	15140	Bułgaria <i>Bulgaria</i> .....	47718,4	12839
Słowacja <i>Slovakia</i> .....	32713,4	8703	Turcja <i>Turkey</i> .....	43520,7	11554
Tajlandia <i>Thailand</i> .....	25949,0	6938	Bośnia i Hercegowina <i>Bosnia and Herzegovina</i> .....	26989,2	7162
Białoruś <i>Belarus</i> .....	16853,9	4468	Słowacja <i>Slovakia</i> .....	14904,3	4009
Chiny <i>China</i> .....	15958,9	4142	Czechy <i>Czech Republic</i> .....	13688,2	3672
Hongkong <i>Hong Kong</i> .....	15517,9	4124	Belgia <i>Belgium</i> .....	10253,5	2739
Czechy <i>Czech Republic</i> .....	14716,6	3920	Holandia <i>Netherlands</i> .....	9992,0	2667
Holandia <i>Netherlands</i> .....	14045,8	3746	Hiszpania <i>Spain</i> .....	9453,4	2557
Wielka Brytania <i>United Kingdom</i>	10686,7	2849	Serbia <i>Serbia</i> .....	8840,9	2336
Francja <i>France</i> .....	6990,7	1863	Ukraina <i>Ukraine</i> .....	5253,7	1390
Litwa <i>Lithuania</i> .....	5303,2	1422	Rosja <i>Russia</i> .....	4528,4	1202
Rumunia <i>Romania</i> .....	4362,4	1164	Austria <i>Austria</i> .....	3702,4	987
Hiszpania <i>Spain</i> .....	3950,6	1055	Słowenia <i>Slovenia</i> .....	3425,5	913
Indie <i>India</i> .....	3148,6	837	Wielka Brytania <i>United Kingdom</i>	3243,2	869
Portugalia <i>Portugal</i> .....	3065,4	822	Szwecja <i>Sweden</i> .....	2921,1	776
Estonia <i>Estonia</i> .....	3056,4	812	Moldawia <i>Moldova</i> .....	2651,8	699
Szwajcaria <i>Switzerland</i> .....	2596,6	696	Dania <i>Denmark</i> .....	2590,7	696
Węgry <i>Hungary</i> .....	2428,3	645	Maroko <i>Morocco</i> .....	2160,9	580
<b>612 Wyroby ze skóry, wyroby siodlarskie i rymarskie</b> <i>Manufactures of leather, saddlery and harness</i>			<b>613 Skóry futerkowe garbowane lub wykończone</b> <i>Furskins, tanned or dressed</i>		
<b>Import Imports</b> .....	<b>578660,9</b>	<b>154649</b>	<b>Import Imports</b> .....	<b>20580,3</b>	<b>5489</b>
Rep. Południowej Afryki <i>South Africa</i> .....	120607,1	32291	Argentyna <i>Argentina</i> .....	4179,7	1115
Słowacja <i>Slovakia</i> .....	105695,3	28049	Islandia <i>Iceland</i> .....	3662,0	968
Węgry <i>Hungary</i> .....	86119,8	23089	Włochy <i>Italy</i> .....	2774,5	729
Rumunia <i>Romania</i> .....	76581,6	20432	Chiny <i>China</i> .....	2150,4	578
Niemcy <i>Germany</i> .....	29344,2	7829	Hongkong <i>Hong Kong</i> .....	2039,4	542
Urugwaj <i>Uruguay</i> .....	21864,5	5868	<b>Eksport Exports</b> .....	<b>153604,6</b>	<b>41175</b>
Włochy <i>Italy</i> .....	19397,7	5133	Holandia <i>Netherlands</i> .....	31964,7	8620
Wielka Brytania <i>United Kingdom</i>	18577,5	4936	Niemcy <i>Germany</i> .....	29817,4	7828
Chiny <i>China</i> .....	15148,6	4064	Dania <i>Denmark</i> .....	26905,3	7267
Australia <i>Australia</i> .....	12291,1	3478	Wielka Brytania <i>United Kingdom</i>	20634,6	5536
Tajlandia <i>Thailand</i> .....	11796,6	3103	Włochy <i>Italy</i> .....	13202,1	3618
Turcja <i>Turkey</i> .....	10842,2	2905	Finlandia <i>Finland</i> .....	8138,1	2214
Austria <i>Austria</i> .....	9609,0	2571	Francja <i>France</i> .....	4766,5	1271
Chorwacja <i>Croatia</i> .....	6449,9	1722	<b>621 Wyroby z kauczuku (np. pasty, płyty, rury)</b> <i>Materials of rubber (e.g. pastes, plates, tubes)</i>		
Grecja <i>Greece</i> .....	5552,0	1490	<b>Import Imports</b> .....	<b>2603645,3</b>	<b>695426</b>
Dania <i>Denmark</i> .....	4557,1	1235	Niemcy <i>Germany</i> .....	952162,1	254521
Czechy <i>Czech Republic</i> .....	3754,9	1005	Francja <i>France</i> .....	361534,4	96583
Kanada <i>Canada</i> .....	3104,7	822	Włochy <i>Italy</i> .....	339153,1	90667
Tunezja <i>Tunisia</i> .....	3012,3	803	Czechy <i>Czech Republic</i> .....	188248,7	50326
Indie <i>India</i> .....	2751,6	723	Turcja <i>Turkey</i> .....	83941,6	22238
Słowenia <i>Slovenia</i> .....	2155,8	578	Hiszpania <i>Spain</i> .....	81875,7	21904
Szwecja <i>Sweden</i> .....	2152,6	570	Rumunia <i>Romania</i> .....	66634,1	17706
<b>Eksport Exports</b> .....	<b>572822,2</b>	<b>153435</b>	Belgia <i>Belgium</i> .....	59495,3	15982
Rumunia <i>Romania</i> .....	110299,9	29593			
Niemcy <i>Germany</i> .....	94954,2	25441			
Portugalia <i>Portugal</i> .....	71824,2	19324			
Węgry <i>Hungary</i> .....	68364,7	18350			

TABLE 39. IMPORT I EKSPORT TOWARÓW WEDŁUG NOMENKLATURY SITC  
Z WYMIENIENIEM KRAJÓW W 2015 R. (cd.)  
IMPORTS AND EXPORTS ACCORDING TO SITC NOMENCLATURE  
BY COUNTRIES IN 2015 (cont.)

WAŻNIEJSZE TOWARY MAJOR COMMODITIES	Wartość Value		WAŻNIEJSZE TOWARY MAJOR COMMODITIES	Wartość Value	
	WAŻNIEJSZE KRAJE MAJOR COUNTRIES	w tys. zł in thous. zł		w tys. dol. USA in thous. USD	WAŻNIEJSZE KRAJE MAJOR COUNTRIES
Chiny <i>China</i> .....	51927,2	13829	Estonia <i>Estonia</i> .....	2759,2	737
Szwecja <i>Sweden</i> .....	50524,7	13487	Kazachstan <i>Kazakhstan</i> .....	2672,9	710
Wielka Brytania <i>United Kingdom</i>	49939,5	13367	Kanada <i>Canada</i> .....	2289,5	603
Stany Zjednoczone <i>United States</i> .....	49129,1	13070	Indie <i>India</i> .....	2169,9	577
Holandia <i>Netherlands</i> .....	39334,2	10510	Dania <i>Denmark</i> .....	2012,7	540
Węgry <i>Hungary</i> .....	38484,5	10243	<b>625 Opony i dętki z kauczuku</b> <b>Rubber tyres and inner tubes</b>		
Austria <i>Austria</i> .....	21533,0	5743	<b>Import Imports</b> .....	<b>3993891,8</b>	<b>1065900</b>
Słowacja <i>Slovakia</i> .....	21404,9	5719	Niemcy <i>Germany</i> .....	642393,4	171486
Korea Południowa <i>South Korea</i>	21198,6	5631	Chiny <i>China</i> .....	405398,0	107800
Słowenia <i>Slovenia</i> .....	18585,5	4974	Czechy <i>Czech Republic</i> .....	328002,8	87697
Dania <i>Denmark</i> .....	18392,6	4915	Francja <i>France</i> .....	307971,9	82474
Malezja <i>Malaysia</i> .....	11093,6	2942	Słowacja <i>Slovakia</i> .....	276269,4	73707
Bułgaria <i>Bulgaria</i> .....	10540,7	2810	Rumunia <i>Romania</i> .....	263877,6	70326
Indie <i>India</i> .....	9557,4	2545	Rosja <i>Russia</i> .....	252982,6	67194
Norwegia <i>Norway</i> .....	9403,6	2494	Hiszpania <i>Spain</i> .....	173436,9	46325
Japonia <i>Japan</i> .....	9034,6	2399	Węgry <i>Hungary</i> .....	141440,0	37917
Tajlandia <i>Thailand</i> .....	7275,8	1939	Włochy <i>Italy</i> .....	120321,2	32182
Finlandia <i>Finland</i> .....	6909,9	1848	Serbia <i>Serbia</i> .....	117206,7	31063
Brazylia <i>Brazil</i> .....	3798,1	1013	Luksemburg <i>Luxembourg</i> .....	97108,5	26058
Meksyk <i>Mexico</i> .....	2490,7	666	Portugalia <i>Portugal</i> .....	86787,2	23209
Malta <i>Malta</i> .....	2329,4	629	Holandia <i>Netherlands</i> .....	83732,3	22443
Tajwan <i>Taiwan</i> .....	2273,1	606	Korea Południowa <i>South Korea</i>	82518,7	21973
<b>Eksport Exports</b> .....	<b>1938848,9</b>	<b>518145</b>	Turcja <i>Turkey</i> .....	77740,5	20796
Niemcy <i>Germany</i> .....	858881,4	229838	Słowenia <i>Slovenia</i> .....	70530,4	18930
Francja <i>France</i> .....	180732,0	48335	Japonia <i>Japan</i> .....	66359,1	17636
Rosja <i>Russia</i> .....	110192,7	29278	Indie <i>India</i> .....	66222,7	17673
Hiszpania <i>Spain</i> .....	102085,1	27299	Indonezja <i>Indonesia</i> .....	42938,7	11441
Węgry <i>Hungary</i> .....	93847,1	25124	Finlandia <i>Finland</i> .....	39277,0	10503
Włochy <i>Italy</i> .....	88961,1	23746	Stany Zjednoczone <i>United States</i> .....	34184,0	9144
Wielka Brytania <i>United Kingdom</i>	80089,7	21432	Tajlandia <i>Thailand</i> .....	30779,6	8236
Rumunia <i>Romania</i> .....	60813,8	16352	Sri Lanka <i>Sri Lanka</i> .....	28079,8	7497
Belgia <i>Belgium</i> .....	45288,4	12088	Wielka Brytania <i>United Kingdom</i>	26825,8	7176
Czechy <i>Czech Republic</i> .....	41030,1	10936	Belgia <i>Belgium</i> .....	26581,6	7090
Szwecja <i>Sweden</i> .....	33423,8	8900	Szwecja <i>Sweden</i> .....	13146,9	3498
Serbia <i>Serbia</i> .....	29114,3	7755	Filipiny <i>Philippines</i> .....	12671,7	3341
Białoruś <i>Belarus</i> .....	26310,5	6999	Tajwan <i>Taiwan</i> .....	12272,2	3274
Ukraina <i>Ukraine</i> .....	23693,4	6300	Wietnam <i>Vietnam</i> .....	7921,8	2113
Słowenia <i>Slovenia</i> .....	18286,9	4901	Litwa <i>Lithuania</i> .....	7489,7	1994
Turcja <i>Turkey</i> .....	14156,2	3759	Malezja <i>Malaysia</i> .....	6234,4	1665
Holandia <i>Netherlands</i> .....	14049,9	3756	Kanada <i>Canada</i> .....	6050,5	1624
Słowacja <i>Slovakia</i> .....	13590,7	3637	Egipt <i>Egypt</i> .....	4902,1	1306
Austria <i>Austria</i> .....	12507,0	3350	Izrael <i>Israel</i> .....	4543,6	1206
Chiny <i>China</i> .....	11965,6	3191	Łotwa <i>Latvia</i> .....	4050,5	1079
Finlandia <i>Finland</i> .....	10651,5	2837	Brazylia <i>Brazil</i> .....	3134,2	845
Stany Zjednoczone <i>United States</i> .....	8596,0	2259	Białoruś <i>Belarus</i> .....	3128,4	831
Łotwa <i>Latvia</i> .....	6673,0	1777	Irlandia <i>Ireland</i> .....	3119,6	824
Litwa <i>Lithuania</i> .....	6533,1	1747	Ukraina <i>Ukraine</i> .....	2944,6	771
Luksemburg <i>Luxembourg</i> .....	6030,8	1567			
Norwegia <i>Norway</i> .....	3833,5	999			
Korea Południowa <i>South Korea</i>	2941,3	786			

TABLE. 39. IMPORT I EKSPORT TOWARÓW WEDŁUG NOMENKLATURY SITC  
Z WYMIENIENIEM KRAJÓW W 2015 R. (cd.)  
IMPORTS AND EXPORTS ACCORDING TO SITC NOMENCLATURE  
BY COUNTRIES IN 2015 (cont.)

WAŻNIEJSZE TOWARY MAJOR COMMODITIES	Wartość <i>Value</i>		WAŻNIEJSZE TOWARY MAJOR COMMODITIES	Wartość <i>Value</i>	
	w tys. zł <i>in thous. zł</i>	w tys. dol. USA <i>in thous. USD</i>		w tys. zł <i>in thous. zł</i>	w tys. dol. USA <i>in thous. USD</i>
Dania <i>Denmark</i> .....	2826,6	751	Bośnia i Hercegowina <i>Bosnia and Herzegovina</i> .....	11078,9	2943
Rep. Południowej Afryki <i>South Africa</i> .....	2608,0	698	Zjednoczone Emiraty Arabskie <i>United Arab Emirates</i> .....	11068,9	2927
<b>Eksport <i>Exports</i> .....</b>	<b>7804297,6</b>	<b>2084648</b>	Panama <i>Panama</i> .....	7752,9	2065
Niemcy <i>Germany</i> .....	1939152,3	519289	Egipt <i>Egypt</i> .....	7738,1	2057
Francja <i>France</i> .....	849990,8	227538	Białoruś <i>Belarus</i> .....	7381,5	1949
Włochy <i>Italy</i> .....	685630,5	183253	Tajwan <i>Taiwan</i> .....	6983,0	1848
Hiszpania <i>Spain</i> .....	433866,0	116103	Dżibuti <i>Djibouti</i> .....	6514,3	1729
Wielka Brytania <i>United Kingdom</i>	395107,2	105798	Kamerun <i>Cameroon</i> .....	6393,7	1707
Czechy <i>Czech Republic</i> .....	330279,6	87760	Cypr <i>Cyprus</i> .....	5501,3	1464
Belgia <i>Belgium</i> .....	258624,8	69217	Serbia <i>Serbia</i> .....	5093,3	1351
Holandia <i>Netherlands</i> .....	228147,6	60991	Argentyna <i>Argentina</i> .....	5031,7	1357
Turcja <i>Turkey</i> .....	211752,2	56240	Indie <i>India</i> .....	4696,6	1253
Rosja <i>Russia</i> .....	192001,4	50937	Francuskie Terytoria Płd. <i>French Southern Territories</i> .....	3292,9	869
Węgry <i>Hungary</i> .....	175227,2	46846	Nowa Zelandia <i>New Zealand</i> ....	2782,6	731
Rumunia <i>Romania</i> .....	174517,4	46691	Gruzja <i>Georgia</i> .....	2741,3	726
Szwecja <i>Sweden</i> .....	162073,8	43381	Jordania <i>Jordan</i> .....	2669,6	710
Stany Zjednoczone <i>United States</i> .....	161940,6	42929	Tajlandia <i>Thailand</i> .....	2622,0	703
Słowacja <i>Slovakia</i> .....	152590,7	40713	Malta <i>Malta</i> .....	2590,1	699
Słowenia <i>Slovenia</i> .....	120232,6	32199	<b>629 Wyroby z kauczuku, gdzie indziej niewymienione Articles of rubber, n.e.s.</b>		
Kanada <i>Canada</i> .....	112901,8	29784	<b>Import <i>Imports</i> .....</b>	<b>2740170,7</b>	<b>731685</b>
Litwa <i>Lithuania</i> .....	94296,8	25121	Niemcy <i>Germany</i> .....	885743,5	236872
Ukraina <i>Ukraine</i> .....	93552,8	24676	Włochy <i>Italy</i> .....	277541,0	74222
Grecja <i>Greece</i> .....	82302,5	21942	Francja <i>France</i> .....	213197,0	57026
Meksyk <i>Mexico</i> .....	80803,3	21483	Chiny <i>China</i> .....	180977,2	48081
Łotwa <i>Latvia</i> .....	78713,9	21141	Turcja <i>Turkey</i> .....	105466,5	28053
Maroko <i>Morocco</i> .....	77654,9	20558	Słowacja <i>Slovakia</i> .....	104958,2	28046
Austria <i>Austria</i> .....	61560,0	16509	Szwecja <i>Sweden</i> .....	93681,9	25047
Estonia <i>Estonia</i> .....	50774,1	13591	Czechy <i>Czech Republic</i> .....	89474,1	23920
Szwajcaria <i>Switzerland</i> .....	45744,2	12176	Hiszpania <i>Spain</i> .....	86425,9	23079
Brazylia <i>Brazil</i> .....	45591,7	12135	Wielka Brytania <i>United Kingdom</i>	61809,8	16567
Japonia <i>Japan</i> .....	37239,2	9771	Holandia <i>Netherlands</i> .....	57497,1	15391
Irlandia <i>Ireland</i> .....	31873,9	8531	Korea Południowa <i>South Korea</i>	54503,3	14481
Algieria <i>Algeria</i> .....	31552,4	8401	Belgia <i>Belgium</i> .....	53488,2	14280
Chorwacja <i>Croatia</i> .....	27755,3	7379	Stany Zjednoczone <i>United States</i> .....	52120,4	13859
Rep. Południowej Afryki <i>South Africa</i> .....	25532,8	6766	Bułgaria <i>Bulgaria</i> .....	50529,3	13474
Finlandia <i>Finland</i> .....	24470,0	6559	Indie <i>India</i> .....	49471,9	13144
Kolumbia <i>Colombia</i> .....	22939,7	6153	Tajwan <i>Taiwan</i> .....	45335,4	12027
Luksemburg <i>Luxembourg</i> .....	21988,5	5897	Japonia <i>Japan</i> .....	40158,4	10699
Arabia Saudyjska <i>Saudi Arabia</i>	20374,8	5479	Rumunia <i>Romania</i> .....	37544,9	10036
Bułgaria <i>Bulgaria</i> .....	18657,3	5008	Austria <i>Austria</i> .....	26274,3	7022
Australia <i>Australia</i> .....	17903,8	4750	Tajlandia <i>Thailand</i> .....	25761,5	6807
Chiny <i>China</i> .....	17832,4	4773	Dania <i>Denmark</i> .....	22625,1	6045
Portugalia <i>Portugal</i> .....	16390,0	4390	Szwajcaria <i>Switzerland</i> .....	16324,4	4360
Izrael <i>Israel</i> .....	14534,7	3858	Węgry <i>Hungary</i> .....	13739,3	3692
Dania <i>Denmark</i> .....	13360,0	3568	Słowenia <i>Slovenia</i> .....	12067,0	3223
Norwegia <i>Norway</i> .....	11894,0	3173	Indonezja <i>Indonesia</i> .....	9646,4	2564
Hongkong <i>Hong Kong</i> .....	11432,8	3035			
Korea Południowa <i>South Korea</i>	11143,9	2972			



TABLE. 39. **IMPORT I EKSPORT TOWARÓW WEDŁUG NOMENKLATURY SITC  
Z WYMIENIENIEM KRAJÓW W 2015 R. (cd.)**  
**IMPORTS AND EXPORTS ACCORDING TO SITC NOMENCLATURE  
BY COUNTRIES IN 2015 (cont.)**

WAŻNIEJSZE TOWARY MAJOR COMMODITIES	Wartość Value		WAŻNIEJSZE TOWARY MAJOR COMMODITIES	Wartość Value	
	w tys. zł in thous. zł	w tys. dol. USA in thous. USD		w tys. zł in thous. zł	w tys. dol. USA in thous. USD
Meksyk Mexico .....	8933,9	2379	Chorwacja Croatia .....	5959,2	1595
Brazylia Brazil .....	7331,2	1950	Brazylia Brazil .....	4665,7	1245
Portugalia Portugal .....	6580,3	1758	Arabia Saudyjska Saudi Arabia	4510,0	1225
Irlandia Ireland .....	6274,9	1681	Indonezja Indonesia .....	4441,5	1129
Malezja Malaysia .....	5416,6	1446	Indie India .....	4409,6	1175
Estonia Estonia .....	3724,0	998	Luksemburg Luxembourg .....	4371,6	1168
Kanada Canada .....	3663,3	974	Argentyna Argentina .....	3859,1	1046
Finlandia Finland .....	3139,4	839	Izrael Israel .....	3605,9	944
Norwegia Norway .....	2866,0	762	Egipt Egypt .....	3335,2	890
Rosja Russia .....	2507,9	665	Moldawia Moldova .....	3247,6	860
<b>Eksport Exports .....</b>	<b>5745446,0</b>	<b>1535687</b>	Hongkong Hong Kong .....	3221,0	876
Niemcy Germany .....	2094955,9	560554	Japonia Japan .....	3126,4	828
Wielka Brytania United Kingdom	567887,1	151865	Zjednoczone Emiraty Arabskie United Arab Emirates .....	2819,2	754
Francja France .....	438467,2	117330			
Czechy Czech Republic .....	257272,9	68831	<b>633 Wyroby z korka Cork manufactures</b>		
Hiszpania Spain .....	228475,6	61076	<b>Import Imports .....</b>	<b>29122,4</b>	<b>7767</b>
Włochy Italy .....	219394,4	58672	Portugalia Portugal .....	19000,1	5067
Belgia Belgium .....	213314,6	56971	Niemcy Germany .....	4375,8	1171
Węgry Hungary .....	176640,2	47285	<b>Eksport Exports .....</b>	<b>15323,5</b>	<b>4067</b>
Holandia Netherlands .....	163449,4	43737	Niemcy Germany .....	3359,5	898
Szwecja Sweden .....	160997,0	42954	Rosja Russia .....	3200,1	843
Słowacja Slovakia .....	140472,6	37558	Białoruś Belarus .....	2953,2	785
Stany Zjednoczone United States .....	126643,7	33702	Ukraina Ukraine .....	2547,4	671
Rosja Russia .....	114684,6	30528			
Chiny China .....	92940,2	24725	<b>634 Fornir, sklejką, płyty wiórowe, pozostałe wyroby z drewna, gdzie indziej niewymienione Veneers, plywood, particle board and other wood, worked, n.e.s.</b>		
Ukraina Ukraine .....	89042,6	23628	<b>Import Imports .....</b>	<b>2369257,3</b>	<b>631752</b>
Rumunia Romania .....	64929,5	17370	Niemcy Germany .....	558715,4	149444
Meksyk Mexico .....	46673,6	12551	Ukraina Ukraine .....	291407,7	77199
Austria Austria .....	46083,5	12335	Rosja Russia .....	199063,0	52727
Peru Peru .....	32703,6	8682	Białoruś Belarus .....	187523,6	49577
Turcja Turkey .....	32238,3	8524	Austria Austria .....	175622,1	46839
Dania Denmark .....	32026,0	8586	Rumunia Romania .....	142964,2	38378
Grecja Greece .....	30013,5	7868	Chiny China .....	107766,7	28698
Litwa Lithuania .....	28770,2	7690	Czechy Czech Republic .....	105372,6	28260
Tunezja Tunisia .....	28142,4	7534	Słowacja Slovakia .....	93381,4	24954
Norwegia Norway .....	27748,9	7364	Łotwa Latvia .....	77941,4	20869
Estonia Estonia .....	22601,8	6036	Litwa Lithuania .....	60167,9	16095
Białoruś Belarus .....	20967,4	5564	Belgia Belgium .....	48396,1	12935
Finlandia Finland .....	19114,1	5103	Finlandia Finland .....	45563,3	12249
Chile Chile .....	18980,3	5066	Francja France .....	40340,7	10774
Łotwa Latvia .....	18388,2	4913	Holandia Netherlands .....	31543,8	8415
Kanada Canada .....	17935,4	4780	Hiszpania Spain .....	28525,4	7632
Bułgaria Bulgaria .....	17664,8	4768			
Serbia Serbia .....	16008,1	4233			
Słowenia Slovenia .....	15659,5	4195			
Kazachstan Kazakhstan .....	14646,1	3917			
Tajlandia Thailand .....	9813,6	2665			
Rep. Południowej Afryki South Africa .....	8383,9	2209			
Szwajcaria Switzerland .....	8218,6	2189			
Irlandia Ireland .....	6909,0	1836			

TABLE. 39. IMPORT I EKSPORT TOWARÓW WEDŁUG NOMENKLATURY SITC  
Z WYMIENIENIEM KRAJÓW W 2015 R. (cd.)  
IMPORTS AND EXPORTS ACCORDING TO SITC NOMENCLATURE  
BY COUNTRIES IN 2015 (cont.)

WAŻNIEJSZE TOWARY MAJOR COMMODITIES	Wartość Value		WAŻNIEJSZE TOWARY MAJOR COMMODITIES	Wartość Value	
	w tys. zł in thous. zł	w tys. dol. USA in thous. USD		w tys. zł in thous. zł	w tys. dol. USA in thous. USD
WAŻNIEJSZE KRAJE MAJOR COUNTRIES			WAŻNIEJSZE KRAJE MAJOR COUNTRIES		
Estonia <i>Estonia</i> .....	27521,4	7358	Kazachstan <i>Kazakhstan</i> .....	12514,5	3337
Dania <i>Denmark</i> .....	25007,1	6678	Arabia Saudyjska <i>Saudi Arabia</i> .....	11515,2	3042
Włochy <i>Italy</i> .....	23010,6	6155	Słowenia <i>Slovenia</i> .....	8906,7	2392
Węgry <i>Hungary</i> .....	19720,5	5240	Uzbekistan <i>Uzbekistan</i> .....	8433,8	2222
Portugalia <i>Portugal</i> .....	19713,0	5283	Egipt <i>Egypt</i> .....	7614,3	2115
Szwecja <i>Sweden</i> .....	11741,0	3145	Zjednoczone Emiraty Arabskie <i>United Arab Emirates</i> .....	7141,9	1881
Korea Południowa <i>South Korea</i> .....	8849,4	2346	Kanada <i>Canada</i> .....	6605,9	1764
Wielka Brytania <i>United Kingdom</i> .....	7099,6	1894	Kosowo <i>Kosovo</i> .....	6445,3	1724
Chorwacja <i>Croatia</i> .....	4796,2	1284	Macedonia <i>Macedonia</i> .....	6012,4	1604
Brazylia <i>Brazil</i> .....	3603,9	960	Gruzja <i>Georgia</i> .....	5629,2	1496
Irlandia <i>Ireland</i> .....	2843,8	763	Izrael <i>Israel</i> .....	5177,0	1364
Szwajcaria <i>Switzerland</i> .....	2631,5	696	Portugalia <i>Portugal</i> .....	4974,0	1322
Słowenia <i>Slovenia</i> .....	2500,3	668	San Marino <i>San Marino</i> .....	4894,0	1302
Serbia <i>Serbia</i> .....	2378,4	626	Azerbejdżan <i>Azerbaijan</i> .....	4267,3	1136
Bośnia i Hercegowina <i>Bosnia and Herzegovina</i> .....	2306,1	612	Irlandia <i>Ireland</i> .....	3918,1	1050
Chile <i>Chile</i> .....	2271,6	608	Rep. Południowej Afryki <i>South Africa</i> .....	3048,3	811
<b>Eksport <i>Exports</i> .....</b>	<b>3517707,0</b>	<b>939595</b>	Chiny <i>China</i> .....	2880,1	778
Niemcy <i>Germany</i> .....	784673,1	209858	Luksemburg <i>Luxembourg</i> .....	2533,9	677
Litwa <i>Lithuania</i> .....	291616,7	77937	Australia <i>Australia</i> .....	2359,3	628
Szwecja <i>Sweden</i> .....	196068,0	52445	<b>635 Wyroby z drewna, gdzie indziej niewymienione Wood manufactures, n.e.s.</b>		
Czechy <i>Czech Republic</i> .....	164831,8	44054	<b>Import <i>Imports</i> .....</b>	<b>871040,6</b>	<b>232130</b>
Rumunia <i>Romania</i> .....	164487,3	43937	Niemcy <i>Germany</i> .....	162205,5	43370
Rosja <i>Russia</i> .....	159710,5	42480	Chiny <i>China</i> .....	139947,3	37158
Francja <i>France</i> .....	157787,6	42238	Ukraina <i>Ukraine</i> .....	92231,7	24449
Wielka Brytania <i>United Kingdom</i> .....	149086,7	39810	Dania <i>Denmark</i> .....	66359,6	17745
Słowacja <i>Slovakia</i> .....	146206,9	39083	Czechy <i>Czech Republic</i> .....	44920,3	12023
Włochy <i>Italy</i> .....	122353,1	32752	Rumunia <i>Romania</i> .....	43402,7	11595
Dania <i>Denmark</i> .....	106518,5	28548	Austria <i>Austria</i> .....	42070,5	11241
Holandia <i>Netherlands</i> .....	97538,2	26092	Węgry <i>Hungary</i> .....	38071,2	10132
Ukraina <i>Ukraine</i> .....	94348,1	25080	Słowacja <i>Slovakia</i> .....	32904,3	8801
Norwegia <i>Norway</i> .....	87846,4	23383	Szwecja <i>Sweden</i> .....	25442,3	6818
Węgry <i>Hungary</i> .....	71429,9	19117	Włochy <i>Italy</i> .....	16152,8	4306
Austria <i>Austria</i> .....	60160,0	16078	Holandia <i>Netherlands</i> .....	14952,5	3970
Łotwa <i>Latvia</i> .....	57315,1	15327	Rosja <i>Russia</i> .....	14425,8	3805
Stany Zjednoczone <i>United States</i> .....	56617,9	15007	Francja <i>France</i> .....	13462,9	3597
Białoruś <i>Belarus</i> .....	55448,1	14765	Białoruś <i>Belarus</i> .....	12839,3	3406
Hiszpania <i>Spain</i> .....	45961,2	12167	Łotwa <i>Latvia</i> .....	12397,1	3297
Belgia <i>Belgium</i> .....	45616,7	12210	Litwa <i>Lithuania</i> .....	10862,2	2923
Finlandia <i>Finland</i> .....	33181,6	8881	Indonezja <i>Indonesia</i> .....	10574,4	2797
Turcja <i>Turkey</i> .....	32832,4	8713	Wietnam <i>Vietnam</i> .....	8612,4	2307
Estonia <i>Estonia</i> .....	29231,0	7815	Hiszpania <i>Spain</i> .....	8381,9	2235
Szwajcaria <i>Switzerland</i> .....	28003,8	7471	Wielka Brytania <i>United Kingdom</i> .....	6545,8	1738
Bułgaria <i>Bulgaria</i> .....	26767,6	7162	Malezja <i>Malaysia</i> .....	5763,7	1525
Mołdawia <i>Moldova</i> .....	23116,1	6155	Estonia <i>Estonia</i> .....	5229,7	1393
Nigeria <i>Nigeria</i> .....	22686,1	6084	Belgia <i>Belgium</i> .....	3776,1	1009
Chorwacja <i>Croatia</i> .....	17261,3	4628	Finlandia <i>Finland</i> .....	3163,4	817
Japonia <i>Japan</i> .....	13061,0	3463	Indie <i>India</i> .....	2556,8	684
Serbia <i>Serbia</i> .....	13020,8	3461			
Bośnia i Hercegowina <i>Bosnia and Herzegovina</i> .....	12539,2	3328			

TABL. 39. IMPORT I EKSPORT TOWARÓW WEDŁUG NOMENKLATURY SITC  
Z WYMIENIENIEM KRAJÓW W 2015 R. (cd.)  
IMPORTS AND EXPORTS ACCORDING TO SITC NOMENCLATURE  
BY COUNTRIES IN 2015 (cont.)

WAŻNIEJSZE TOWARY MAJOR COMMODITIES	Wartość Value		WAŻNIEJSZE TOWARY MAJOR COMMODITIES	Wartość Value	
	w tys. zł in thous. zł	w tys. dol. USA in thous. USD		w tys. zł in thous. zł	w tys. dol. USA in thous. USD
Stany Zjednoczone <i>United States</i> .....	2547,0	677	Uzbekistan <i>Uzbekistan</i> .....	2649,7	731
Bułgaria <i>Bulgaria</i> .....	2434,8	655	Luksemburg <i>Luxembourg</i> .....	2554,7	679
Norwegia <i>Norway</i> .....	2261,8	605	Egipt <i>Egypt</i> .....	2270,3	605
<b>Eksport Exports</b> .....	<b>7530776,5</b>	<b>2012701</b>	<b>641 Papier i tektura Paper and paperboard</b>		
Niemcy <i>Germany</i> .....	2589490,2	692315	<b>Import Imports</b> .....	<b>11512057,4</b>	<b>3074614</b>
Wielka Brytania <i>United Kingdom</i> .....	1144478,3	306057	Niemcy <i>Germany</i> .....	4486942,1	1198293
Francja <i>France</i> .....	691593,1	185384	Finlandia <i>Finland</i> .....	1379969,3	368768
Szwecja <i>Sweden</i> .....	443162,6	118273	Szwecja <i>Sweden</i> .....	945957,9	252941
Włochy <i>Italy</i> .....	316940,3	84822	Austria <i>Austria</i> .....	731500,0	195636
Dania <i>Denmark</i> .....	255634,3	68448	Francja <i>France</i> .....	623732,9	166636
Holandia <i>Netherlands</i> .....	253377,2	67727	Włochy <i>Italy</i> .....	606078,3	161926
Belgia <i>Belgium</i> .....	250940,9	67112	Holandia <i>Netherlands</i> .....	297172,5	79197
Czechy <i>Czech Republic</i> .....	240175,9	64087	Węgry <i>Hungary</i> .....	280878,3	74840
Norwegia <i>Norway</i> .....	221396,0	58962	Czechy <i>Czech Republic</i> .....	264140,5	70855
Słowacja <i>Slovakia</i> .....	143072,9	38178	Słowacja <i>Slovakia</i> .....	258713,2	69196
Austria <i>Austria</i> .....	128026,3	34272	Belgia <i>Belgium</i> .....	228263,6	60978
Szwajcaria <i>Switzerland</i> .....	117697,6	31317	Wielka Brytania <i>United Kingdom</i> .....	170489,9	45568
Rumunia <i>Romania</i> .....	81333,5	21740	Serbia <i>Serbia</i> .....	154974,0	41051
Stany Zjednoczone <i>United States</i> .....	65420,2	17313	Chiny <i>China</i> .....	130235,1	34556
Węgry <i>Hungary</i> .....	64123,1	17122	Hiszpania <i>Spain</i> .....	118598,8	31687
Hiszpania <i>Spain</i> .....	59374,0	15876	Stany Zjednoczone <i>United States</i> .....	116849,0	31224
Irlandia <i>Ireland</i> .....	57450,5	15336	Szwajcaria <i>Switzerland</i> .....	97788,6	26113
Litwa <i>Lithuania</i> .....	53847,7	14352	Norwegia <i>Norway</i> .....	89898,0	23971
Rosja <i>Russia</i> .....	52397,0	13943	Litwa <i>Lithuania</i> .....	82613,8	22082
Finlandia <i>Finland</i> .....	31116,4	8282	Luksemburg <i>Luxembourg</i> .....	67436,7	18023
Ukraina <i>Ukraine</i> .....	28372,8	7509	Rosja <i>Russia</i> .....	50201,9	13308
Estonia <i>Estonia</i> .....	26909,3	7190	Słowenia <i>Slovenia</i> .....	50093,2	13403
Łotwa <i>Latvia</i> .....	19017,2	5077	Korea Południowa <i>South Korea</i> .....	41084,2	10941
Turcja <i>Turkey</i> .....	18339,8	4864	Ukraina <i>Ukraine</i> .....	31013,7	8231
Chiny <i>China</i> .....	16892,1	4488	Estonia <i>Estonia</i> .....	27867,4	7447
Słowenia <i>Slovenia</i> .....	16186,7	4336	Białoruś <i>Belarus</i> .....	27002,3	7144
Bułgaria <i>Bulgaria</i> .....	15679,6	4183	Rumunia <i>Romania</i> .....	23087,1	6146
Grecja <i>Greece</i> .....	13173,8	3519	Portugalia <i>Portugal</i> .....	22995,8	6110
Portugalia <i>Portugal</i> .....	8586,1	2295	Japonia <i>Japan</i> .....	22414,0	5960
Izrael <i>Israel</i> .....	7508,5	1988	Dania <i>Denmark</i> .....	16984,8	4519
Kanada <i>Canada</i> .....	6407,4	1697	Grecja <i>Greece</i> .....	11205,8	3003
Kazachstan <i>Kazakhstan</i> .....	6280,9	1681	Turcja <i>Turkey</i> .....	9870,7	2621
Australia <i>Australia</i> .....	6214,6	1649	Bośnia i Hercegowina <i>Bosnia and Herzegovina</i> .....	7471,1	1988
Serbia <i>Serbia</i> .....	6090,7	1612	Indonezja <i>Indonesia</i> .....	7393,8	1943
Korea Południowa <i>South Korea</i> .....	5842,5	1555	Bułgaria <i>Bulgaria</i> .....	6288,8	1683
Chorwacja <i>Croatia</i> .....	5643,1	1506	Ekwador <i>Ecuador</i> .....	5370,1	1445
Białoruś <i>Belarus</i> .....	5494,7	1467	Rep. Południowej Afryki <i>South Africa</i> .....	3662,3	982
Islandia <i>Iceland</i> .....	4481,8	1189	Kanada <i>Canada</i> .....	3497,5	935
Azerbejdżan <i>Azerbaijan</i> .....	4119,1	1080	<b>Eksport Exports</b> .....	<b>8329609,8</b>	<b>2224480</b>
Kosowo <i>Kosovo</i> .....	3459,7	915	Niemcy <i>Germany</i> .....	2152011,8	575723
Arabia Saudyjska <i>Saudi Arabia</i> .....	3436,7	914			
Indie <i>India</i> .....	3324,0	892			
Malta <i>Malta</i> .....	3202,8	861			
Bośnia i Hercegowina <i>Bosnia and Herzegovina</i> .....	2854,9	757			

TABLE. 39. **IMPORT I EKSPORT TOWARÓW WEDŁUG NOMENKLATURY SITC  
Z WYMIENIENIEM KRAJÓW W 2015 R. (cd.)**  
**IMPORTS AND EXPORTS ACCORDING TO SITC NOMENCLATURE  
BY COUNTRIES IN 2015 (cont.)**

WAŻNIEJSZE TOWARY MAJOR COMMODITIES	Wartość <i>Value</i>		WAŻNIEJSZE TOWARY MAJOR COMMODITIES	Wartość <i>Value</i>	
	w tys. zł <i>in thous. zł</i>	w tys. dol. USA <i>in thous. USD</i>		w tys. zł <i>in thous. zł</i>	w tys. dol. USA <i>in thous. USD</i>
WAŻNIEJSZE KRAJE MAJOR COUNTRIES			WAŻNIEJSZE KRAJE MAJOR COUNTRIES		
Rosja <i>Russia</i> .....	569349,1	151153	Meksyk <i>Mexico</i> .....	14447,5	3840
Francja <i>France</i> .....	483880,5	129634	Kenia <i>Kenya</i> .....	13659,1	3593
Czechy <i>Czech Republic</i> .....	421687,4	112710	Brazylia <i>Brazil</i> .....	10594,5	2826
Włochy <i>Italy</i> .....	412436,5	110454	Malezja <i>Malaysia</i> .....	9944,0	2649
Wielka Brytania <i>United Kingdom</i> .....	336506,7	90151	Tunezja <i>Tunisia</i> .....	9564,5	2503
Ukraina <i>Ukraine</i> .....	307580,5	81711	Ghana <i>Ghana</i> .....	9231,6	2477
Szwecja <i>Sweden</i> .....	286119,5	76477	Chile <i>Chile</i> .....	7989,6	2096
Holandia <i>Netherlands</i> .....	255067,3	68249	Peru <i>Peru</i> .....	7989,5	2093
Hiszpania <i>Spain</i> .....	232726,5	62283	Filipiny <i>Philippines</i> .....	7983,2	2115
Turcja <i>Turkey</i> .....	220415,8	58549	Uzbekistan <i>Uzbekistan</i> .....	7939,2	2082
Litwa <i>Lithuania</i> .....	183456,0	49022	Australia <i>Australia</i> .....	6839,1	1842
Węgry <i>Hungary</i> .....	182811,9	48916	Kanada <i>Canada</i> .....	6629,4	1753
Belgia <i>Belgium</i> .....	176636,9	47323	Bośnia i Hercegowina <i>Bosnia and Herzegovina</i> .....	6609,1	1758
Austria <i>Austria</i> .....	168809,6	45181	Algieria <i>Algeria</i> .....	5319,0	1410
Słowacja <i>Slovakia</i> .....	161982,5	43266	Oman <i>Oman</i> .....	4939,3	1322
Dania <i>Denmark</i> .....	146851,8	39307	Togo <i>Togo</i> .....	3254,6	890
Białoruś <i>Belarus</i> .....	144467,1	38298	Iran <i>Iran</i> .....	2983,9	791
Rumunia <i>Romania</i> .....	139892,3	37430	Mołdawia <i>Moldova</i> .....	2742,6	726
Łotwa <i>Latvia</i> .....	136660,2	36503	Senegal <i>Senegal</i> .....	2440,2	644
Szwajcaria <i>Switzerland</i> .....	88079,1	23464	Bahrajn <i>Bahrain</i> .....	2260,0	610
Serbia <i>Serbia</i> .....	83979,3	22325			
Finlandia <i>Finland</i> .....	65215,5	17458			
Izrael <i>Israel</i> .....	56703,2	15059	<b>642 Papier i tektura cięte według rozmiaru lub kształtu, artykuły z papieru lub tektury Paper and paperboard, cut to size or shape and articles of paper or paperboard</b>		
Portugalia <i>Portugal</i> .....	54111,6	14529	<b>Import Imports</b> .....	<b>3980275,0</b>	<b>1060799</b>
Arabia Saudyjska <i>Saudi Arabia</i> .....	51126,2	13599	Niemcy <i>Germany</i> .....	1305071,0	348323
Egipt <i>Egypt</i> .....	43821,6	11691	Czechy <i>Czech Republic</i> .....	678459,3	180989
Stany Zjednoczone <i>United States</i> .....	43345,7	11575	Austria <i>Austria</i> .....	225478,7	60154
Bułgaria <i>Bulgaria</i> .....	43110,8	11504	Włochy <i>Italy</i> .....	204366,6	54552
Rep. Południowej Afryki <i>South Africa</i> .....	39520,1	10490	Chiny <i>China</i> .....	190937,3	50916
Kazachstan <i>Kazakhstan</i> .....	39298,9	10402	Francja <i>France</i> .....	184739,3	49338
Zjednoczone Emiraty Arabskie <i>United Arab Emirates</i> .....	34377,6	9147	Wielka Brytania <i>United Kingdom</i> .....	177711,2	47415
Estonia <i>Estonia</i> .....	31249,8	8346	Holandia <i>Netherlands</i> .....	153709,7	41071
Chorwacja <i>Croatia</i> .....	30988,6	8286	Słowacja <i>Slovakia</i> .....	122303,9	32659
Chiny <i>China</i> .....	27675,2	7345	Węgry <i>Hungary</i> .....	107281,0	28775
Słowenia <i>Slovenia</i> .....	26728,3	7151	Szwecja <i>Sweden</i> .....	68503,8	18335
Norwegia <i>Norway</i> .....	26376,9	7039	Ukraina <i>Ukraine</i> .....	60244,8	15964
Sri Lanka <i>Sri Lanka</i> .....	22302,2	5964	Szwajcaria <i>Switzerland</i> .....	55319,6	14595
Korea Południowa <i>South Korea</i> .....	21255,8	5610	Dania <i>Denmark</i> .....	51588,0	13784
Indie <i>India</i> .....	20577,8	5405	Rosja <i>Russia</i> .....	45018,8	11912
Nigeria <i>Nigeria</i> .....	19821,8	5254	Belgia <i>Belgium</i> .....	41187,1	10986
Wybrzeże Kości Słoniowej <i>Côte d'Ivoire (Ivory Coast)</i> .....	19201,8	5110	Hiszpania <i>Spain</i> .....	34441,4	9219
Grecja <i>Greece</i> .....	17922,5	4767	Litwa <i>Lithuania</i> .....	29911,3	7995
Pakistan <i>Pakistan</i> .....	17516,7	4644	Stany Zjednoczone <i>United States</i> .....	27159,6	7253
Bangladesz <i>Bangladesh</i> .....	16900,5	4502	Finlandia <i>Finland</i> .....	25816,2	6892
Argentyna <i>Argentina</i> .....	16812,2	4467	Turcja <i>Turkey</i> .....	14928,5	3930
Irlandia <i>Ireland</i> .....	16713,1	4496	Korea Południowa <i>South Korea</i> .....	14684,9	3941
Kuwejt <i>Kuwait</i> .....	16520,8	4391	Łotwa <i>Latvia</i> .....	11587,1	3106
Maroko <i>Morocco</i> .....	15822,9	4213	Rumunia <i>Romania</i> .....	8468,0	2261
Tajlandia <i>Thailand</i> .....	14673,6	3885			
Liban <i>Lebanon</i> .....	14483,0	3857			

TABLE 39. IMPORT I EKSPORT TOWARÓW WEDŁUG NOMENKLATURY SITC  
Z WYMIENIENIEM KRAJÓW W 2015 R. (cd.)  
IMPORTS AND EXPORTS ACCORDING TO SITC NOMENCLATURE  
BY COUNTRIES IN 2015 (cont.)

WAŻNIEJSZE TOWARY MAJOR COMMODITIES	Wartość Value		WAŻNIEJSZE TOWARY MAJOR COMMODITIES	Wartość Value	
	w tys. zł in thous. zł	w tys. dol. USA in thous. USD		w tys. zł in thous. zł	w tys. dol. USA in thous. USD
Białoruś <i>Belarus</i> .....	5582,9	1483	Irlandia <i>Ireland</i> .....	22860,1	6121
Grecja <i>Greece</i> .....	5378,7	1438	Stany Zjednoczone <i>United States</i> .....	20519,4	5442
Brazylia <i>Brazil</i> .....	4200,3	1105	Australia <i>Australia</i> .....	19099,5	5075
Irlandia <i>Ireland</i> .....	4005,4	1066	Albania <i>Albania</i> .....	16943,6	4472
Serbia <i>Serbia</i> .....	3866,7	1033	Azerbejdżan <i>Azerbaijan</i> .....	15960,5	4228
Portugalia <i>Portugal</i> .....	3836,0	1020	Armenia <i>Armenia</i> .....	14862,2	3966
Bułgaria <i>Bulgaria</i> .....	3187,1	851	Macedonia <i>Macedonia</i> .....	12221,6	3232
Estonia <i>Estonia</i> .....	3090,9	829	Indie <i>India</i> .....	11431,8	3017
Kanada <i>Canada</i> .....	2909,1	773	Luksemburg <i>Luxembourg</i> .....	11355,1	3035
Indie <i>India</i> .....	2716,3	715	Kuwejt <i>Kuwait</i> .....	10879,5	2875
Indonezja <i>Indonesia</i> .....	2246,8	603	Czarnogóra <i>Montenegro</i> .....	9647,9	2559
<b>Eksport Exports</b> .....	<b>9196143,8</b>	<b>2453692</b>	Kosowo <i>Kosovo</i> .....	9138,1	2423
Niemcy <i>Germany</i> .....	2861183,3	764322	Katar <i>Qatar</i> .....	8553,8	2273
Rosja <i>Russia</i> .....	699816,7	186172	Gruzja <i>Georgia</i> .....	7750,3	2056
Czechy <i>Czech Republic</i> .....	508429,0	135773	Kirgistan <i>Kyrgyzstan</i> .....	7436,5	1973
Wielka Brytania <i>United Kingdom</i> .....	466025,4	124389	Nowa Zelandia <i>New Zealand</i> .....	6721,9	1791
Holandia <i>Netherlands</i> .....	357168,2	95502	Oman <i>Oman</i> .....	6566,4	1755
Francja <i>France</i> .....	330530,4	88337	Chiny <i>China</i> .....	6496,9	1742
Szwecja <i>Sweden</i> .....	314661,7	83966	Uzbekistan <i>Uzbekistan</i> .....	6357,9	1688
Ukraina <i>Ukraine</i> .....	294457,8	78253	Egipt <i>Egypt</i> .....	5712,1	1513
Węgry <i>Hungary</i> .....	259836,1	69389	Korea Południowa <i>South Korea</i> .....	5590,9	1475
Litwa <i>Lithuania</i> .....	243617,0	65056	Uganda <i>Uganda</i> .....	3528,3	936
Rumunia <i>Romania</i> .....	242692,4	64784	Senegal <i>Senegal</i> .....	3372,3	901
Słowacja <i>Slovakia</i> .....	220580,9	58922	Maroko <i>Morocco</i> .....	3264,8	854
Dania <i>Denmark</i> .....	200167,6	53538	Bahrajn <i>Bahrain</i> .....	3147,9	834
Izrael <i>Israel</i> .....	182315,5	48473	Liban <i>Lebanon</i> .....	3066,7	823
Rep. Południowej Afryki <i>South Africa</i> .....	165970,2	44265	<b>651 Przędza włókiennicza</b> <i>Textile yarn</i>		
Belgia <i>Belgium</i> .....	163221,9	43591	<b>Import Imports</b> .....	<b>1900705,9</b>	<b>506045</b>
Turcja <i>Turkey</i> .....	148489,0	39331	Niemcy <i>Germany</i> .....	367652,5	98141
Austria <i>Austria</i> .....	138059,8	36867	Chiny <i>China</i> .....	219218,8	58278
Hiszpania <i>Spain</i> .....	116702,9	31336	Turcja <i>Turkey</i> .....	199301,6	52946
Włochy <i>Italy</i> .....	116521,7	31146	Indie <i>India</i> .....	181866,8	48260
Serbia <i>Serbia</i> .....	106809,4	28251	Holandia <i>Netherlands</i> .....	113061,6	30028
Łotwa <i>Latvia</i> .....	95402,9	25474	Francja <i>France</i> .....	95934,9	25687
Chorwacja <i>Croatia</i> .....	85048,3	22648	Włochy <i>Italy</i> .....	85487,2	22798
Szwajcaria <i>Switzerland</i> .....	74432,6	19829	Wielka Brytania <i>United Kingdom</i> .....	63616,6	17023
Białoruś <i>Belarus</i> .....	55155,1	14608	Słowacja <i>Slovakia</i> .....	52333,0	13915
Bułgaria <i>Bulgaria</i> .....	54769,8	14582	Korea Południowa <i>South Korea</i> .....	45645,0	12143
Estonia <i>Estonia</i> .....	49778,8	13312	Indonezja <i>Indonesia</i> .....	41967,5	11146
Norwegia <i>Norway</i> .....	49591,5	13164	Hiszpania <i>Spain</i> .....	35838,8	9591
Grecja <i>Greece</i> .....	44794,9	12050	Czechy <i>Czech Republic</i> .....	35116,4	9358
Finlandia <i>Finland</i> .....	38991,8	10446	Białoruś <i>Belarus</i> .....	34364,2	9094
Słowenia <i>Slovenia</i> .....	38669,9	10331	Słowenia <i>Slovenia</i> .....	29558,3	7889
Bośnia i Hercegowina <i>Bosnia and Herzegovina</i> .....	38562,0	10259	Rumunia <i>Romania</i> .....	28010,1	7472
Arabia Saudyjska <i>Saudi Arabia</i> .....	38450,3	10303	Belgia <i>Belgium</i> .....	27508,6	7320
Kazachstan <i>Kazakhstan</i> .....	32899,8	8726	Portugalia <i>Portugal</i> .....	22539,4	6037
Moldawia <i>Moldova</i> .....	29580,5	7851	Uzbekistan <i>Uzbekistan</i> .....	21984,7	5827
Portugalia <i>Portugal</i> .....	26426,8	7079	Tajwan <i>Taiwan</i> .....	20724,8	5515
Zjednoczone Emiraty Arabskie <i>United Arab Emirates</i> .....	24160,6	6407	Węgry <i>Hungary</i> .....	20016,6	5306

TABLE 39. IMPORT I EKSPORT TOWARÓW WEDŁUG NOMENKLATURY SITC  
Z WYMIENIENIEM KRAJÓW W 2015 R. (cd.)  
IMPORTS AND EXPORTS ACCORDING TO SITC NOMENCLATURE  
BY COUNTRIES IN 2015 (cont.)

WAŻNIEJSZE TOWARY MAJOR COMMODITIES	Wartość Value		WAŻNIEJSZE TOWARY MAJOR COMMODITIES	Wartość Value	
	w tys. zł in thous. zł	w tys. dol. USA in thous. USD		w tys. zł in thous. zł	w tys. dol. USA in thous. USD
WAŻNIEJSZE KRAJE MAJOR COUNTRIES			WAŻNIEJSZE KRAJE MAJOR COUNTRIES		
Austria <i>Austria</i> .....	19967,4	5340	<b>652 Tkaniny bawełniane, tkane</b>		
Izrael <i>Israel</i> .....	18095,7	4837	<b>Cotton fabrics, woven</b>		
Egipt <i>Egypt</i> .....	16073,6	4236	<b>Import Imports</b> .....	<b>1139183,0</b>	<b>303811</b>
Stany Zjednoczone <i>United States</i> .....	12546,0	3330	Niemcy <i>Germany</i> .....	324757,9	86726
Pakistan <i>Pakistan</i> .....	11645,0	3087	Turcja <i>Turkey</i> .....	165994,6	44043
Dania <i>Denmark</i> .....	8851,6	2371	Włochy <i>Italy</i> .....	100268,9	26733
Japonia <i>Japan</i> .....	8796,9	2318	Chiny <i>China</i> .....	80060,3	21374
Meksyk <i>Mexico</i> .....	8726,8	2323	Holandia <i>Netherlands</i> .....	77169,7	20603
Rosja <i>Russia</i> .....	7846,8	2072	Pakistan <i>Pakistan</i> .....	68349,3	18221
Malezja <i>Malaysia</i> .....	6782,6	1803	Hiszpania <i>Spain</i> .....	42685,9	11422
Tajlandia <i>Thailand</i> .....	5749,0	1525	Francja <i>France</i> .....	37675,5	10083
Bangladesz <i>Bangladesh</i> .....	5716,1	1518	Belgia <i>Belgium</i> .....	31216,5	8368
Szwecja <i>Sweden</i> .....	4406,1	1177	Dania <i>Denmark</i> .....	30202,7	8090
Turkmenistan <i>Turkmenistan</i> .....	3013,5	804	Uzbekistan <i>Uzbekistan</i> .....	25864,3	6874
Szwajcaria <i>Switzerland</i> .....	2328,2	620	Słowacja <i>Slovakia</i> .....	23412,4	6255
<b>Eksport Exports</b> .....	<b>1150412,9</b>	<b>307372</b>	Wielka Brytania <i>United Kingdom</i> .....	20584,7	5501
Niemcy <i>Germany</i> .....	463450,3	124063	Czechy <i>Czech Republic</i> .....	16361,2	4363
Włochy <i>Italy</i> .....	141698,4	37860	Meksyk <i>Mexico</i> .....	10580,8	2816
Francja <i>France</i> .....	105058,8	28122	Bahrajn <i>Bahrain</i> .....	10252,6	2712
Belgia <i>Belgium</i> .....	58648,7	15690	Tajlandia <i>Thailand</i> .....	9401,5	2495
Ukraina <i>Ukraine</i> .....	35832,5	9490	Austria <i>Austria</i> .....	7507,3	2007
Białoruś <i>Belarus</i> .....	35055,2	9258	Estonia <i>Estonia</i> .....	7179,9	1900
Rosja <i>Russia</i> .....	29241,5	7758	Indie <i>India</i> .....	5229,2	1396
Wielka Brytania <i>United Kingdom</i> .....	28318,1	7574	Szwecja <i>Sweden</i> .....	4860,6	1294
Czechy <i>Czech Republic</i> .....	27248,1	7284	Portugalia <i>Portugal</i> .....	4854,2	1297
Słowacja <i>Slovakia</i> .....	26950,7	7210	Turkmenistan <i>Turkmenistan</i> .....	4568,5	1234
Litwa <i>Lithuania</i> .....	26885,4	7169	Stany Zjednoczone <i>United States</i> .....	3916,2	1027
Rumunia <i>Romania</i> .....	18823,3	5042	Egipt <i>Egypt</i> .....	3538,0	940
Łotwa <i>Latvia</i> .....	17105,0	4563	Litwa <i>Lithuania</i> .....	3133,1	845
Hiszpania <i>Spain</i> .....	15512,8	4177	<b>Eksport Exports</b> .....	<b>121330,0</b>	<b>32251</b>
Turcja <i>Turkey</i> .....	14991,8	3961	Ukraina <i>Ukraine</i> .....	25806,7	6840
Węgry <i>Hungary</i> .....	13454,1	3580	Zjednoczone Emiraty Arabskie <i>United Arab Emirates</i> .....	19852,6	5224
Finlandia <i>Finland</i> .....	10461,9	2790	Bułgaria <i>Bulgaria</i> .....	8671,2	2288
Estonia <i>Estonia</i> .....	7725,3	2060	Mołdawia <i>Moldova</i> .....	6582,0	1743
Portugalia <i>Portugal</i> .....	7360,6	1959	Litwa <i>Lithuania</i> .....	6250,8	1675
Austria <i>Austria</i> .....	6517,2	1739	Kosowo <i>Kosovo</i> .....	4646,2	1236
Szwajcaria <i>Switzerland</i> .....	6479,3	1741	Włochy <i>Italy</i> .....	4601,3	1208
Szwecja <i>Sweden</i> .....	5474,9	1466	Bośnia i Hercegowina <i>Bosnia and Herzegovina</i> .....	4337,5	1168
Australia <i>Australia</i> .....	4767,2	1261	Niemcy <i>Germany</i> .....	4083,2	1098
Dania <i>Denmark</i> .....	4330,7	1163	Czechy <i>Czech Republic</i> .....	3595,1	960
Holandia <i>Netherlands</i> .....	4196,2	1124	Tunezja <i>Tunisia</i> .....	3443,0	937
Bułgaria <i>Bulgaria</i> .....	3938,0	1044	Białoruś <i>Belarus</i> .....	3213,7	851
Stany Zjednoczone <i>United States</i> .....	3899,5	1028	Chorwacja <i>Croatia</i> .....	2947,5	799
Japonia <i>Japan</i> .....	3361,8	886	Rumunia <i>Romania</i> .....	2406,9	642
Słowenia <i>Slovenia</i> .....	2741,4	736	Słowacja <i>Slovakia</i> .....	2290,1	611
Tajwan <i>Taiwan</i> .....	2602,0	695			

TABLE 39. IMPORT I EKSPORT TOWARÓW WEDŁUG NOMENKLATURY SITC  
Z WYMIENIENIEM KRAJÓW W 2015 R. (cd.)  
IMPORTS AND EXPORTS ACCORDING TO SITC NOMENCLATURE  
BY COUNTRIES IN 2015 (cont.)

WAŻNIEJSZE TOWARY MAJOR COMMODITIES	Wartość Value		WAŻNIEJSZE TOWARY MAJOR COMMODITIES	Wartość Value	
	w tys. zł in thous. zł	w tys. dol. USA in thous. USD		w tys. zł in thous. zł	w tys. dol. USA in thous. USD
WAŻNIEJSZE KRAJE MAJOR COUNTRIES			WAŻNIEJSZE KRAJE MAJOR COUNTRIES		
<b>653 Tkaniny z włókien chemicznych</b> <i>Fabrics, woven, of man-made textile materials</i>			Estonia <i>Estonia</i> .....	7474,1	1999
			Wielka Brytania <i>United Kingdom</i> .....	7404,2	1986
			Maroko <i>Morocco</i> .....	7156,1	1907
<b>Import Imports</b> .....	<b>2386942,6</b>	<b>636646</b>	Bośnia i Hercegowina <i>Bosnia and Herzegovina</i> .....	7089,1	1877
Chiny <i>China</i> .....	831014,7	221279	Francja <i>France</i> .....	5957,8	1601
Niemcy <i>Germany</i> .....	304423,9	81409	Chorwacja <i>Croatia</i> .....	5749,3	1533
Turcja <i>Turkey</i> .....	274959,3	73004	Łotwa <i>Latvia</i> .....	5003,5	1329
Włochy <i>Italy</i> .....	158130,1	42261	Holandia <i>Netherlands</i> .....	4848,1	1297
Wielka Brytania <i>United Kingdom</i> .....	94906,3	25379	Grecja <i>Greece</i> .....	3603,4	962
Holandia <i>Netherlands</i> .....	91490,1	24422	Albania <i>Albania</i> .....	3482,8	921
Francja <i>France</i> .....	85983,5	22977	Austria <i>Austria</i> .....	3118,8	834
Belgia <i>Belgium</i> .....	78979,9	21152	Stany Zjednoczone <i>United States</i> .....	2316,4	620
Hiszpania <i>Spain</i> .....	59573,0	15916	<b>654 Pozostałe tkaniny</b> <i>Other textile fabrics, woven</i>		
Czechy <i>Czech Republic</i> .....	48702,9	12993	<b>Import Imports</b> .....	<b>512967,1</b>	<b>136982</b>
Korea Południowa <i>South Korea</i> .....	47062,3	12542	Włochy <i>Italy</i> .....	138236,4	37005
Szwajcaria <i>Switzerland</i> .....	45763,7	12224	Czechy <i>Czech Republic</i> .....	48640,4	13018
Dania <i>Denmark</i> .....	31989,7	8597	Chiny <i>China</i> .....	48144,2	12806
Pakistan <i>Pakistan</i> .....	30221,2	8044	Łotwa <i>Latvia</i> .....	32425,3	8654
Portugalia <i>Portugal</i> .....	28436,0	7586	Francja <i>France</i> .....	30459,6	8119
Indie <i>India</i> .....	20233,2	5382	Wielka Brytania <i>United Kingdom</i> .....	30071,9	8068
Słowacja <i>Slovakia</i> .....	16004,4	4328	Niemcy <i>Germany</i> .....	28436,6	7592
Austria <i>Austria</i> .....	15175,5	4043	Dania <i>Denmark</i> .....	18779,3	5018
Tajwan <i>Taiwan</i> .....	14296,7	3835	Turcja <i>Turkey</i> .....	18564,3	4969
Litwa <i>Lithuania</i> .....	14018,3	3743	Belgia <i>Belgium</i> .....	17049,2	4544
Szwecja <i>Sweden</i> .....	13560,8	3637	Białoruś <i>Belarus</i> .....	13054,4	3465
Rumunia <i>Romania</i> .....	12867,8	3448	Indie <i>India</i> .....	11998,5	3176
Stany Zjednoczone <i>United States</i> .....	11518,4	3046	Słowacja <i>Slovakia</i> .....	10218,8	2725
Japonia <i>Japan</i> .....	11357,2	3028	Stany Zjednoczone <i>United States</i> .....	8156,7	2166
Estonia <i>Estonia</i> .....	10654,5	2851	Holandia <i>Netherlands</i> .....	7898,9	2112
Wietnam <i>Vietnam</i> .....	9728,2	2607	Hiszpania <i>Spain</i> .....	7390,5	1954
Tajlandia <i>Thailand</i> .....	7481,8	1999	Szwecja <i>Sweden</i> .....	5157,6	1383
Grecja <i>Greece</i> .....	2917,7	784	Rosja <i>Russia</i> .....	4847,3	1292
Indonezja <i>Indonesia</i> .....	2798,8	746	Portugalia <i>Portugal</i> .....	4611,7	1241
<b>Eksport Exports</b> .....	<b>434686,2</b>	<b>115758</b>	Węgry <i>Hungary</i> .....	4376,4	1164
Ukraina <i>Ukraine</i> .....	52326,3	13828	Japonia <i>Japan</i> .....	2972,5	787
Niemcy <i>Germany</i> .....	40648,4	10876	Austria <i>Austria</i> .....	2268,1	609
Rumunia <i>Romania</i> .....	39959,0	10668	<b>Eksport Exports</b> .....	<b>112962,4</b>	<b>30073</b>
Słowacja <i>Slovakia</i> .....	28865,2	7725	Bośnia i Hercegowina <i>Bosnia and Herzegovina</i> .....	11521,7	3067
Zjednoczone Emiraty Arabskie <i>United Arab Emirates</i> .....	27802,2	7341	Włochy <i>Italy</i> .....	11011,8	2925
Litwa <i>Lithuania</i> .....	26361,2	7044	Ukraina <i>Ukraine</i> .....	10207,6	2709
Czechy <i>Czech Republic</i> .....	22013,2	5859	Niemcy <i>Germany</i> .....	10141,8	2708
Białoruś <i>Belarus</i> .....	17960,5	4764	Bułgaria <i>Bulgaria</i> .....	9316,2	2477
Mołdawia <i>Moldova</i> .....	15832,4	4212	Chorwacja <i>Croatia</i> .....	7836,2	2083
Rosja <i>Russia</i> .....	15824,4	4212	Wielka Brytania <i>United Kingdom</i> .....	5939,5	1589
Bułgaria <i>Bulgaria</i> .....	15368,7	4095			
Węgry <i>Hungary</i> .....	14841,1	3959			
Turcja <i>Turkey</i> .....	14229,5	3784			
Włochy <i>Italy</i> .....	12398,2	3308			
Hiszpania <i>Spain</i> .....	7787,8	2085			

TABLE. 39. IMPORT I EKSPORT TOWARÓW WEDŁUG NOMENKLATURY SITC  
Z WYMIENIENIEM KRAJÓW W 2015 R. (cd.)  
IMPORTS AND EXPORTS ACCORDING TO SITC NOMENCLATURE  
BY COUNTRIES IN 2015 (cont.)

WAŻNIEJSZE TOWARY MAJOR COMMODITIES	Wartość Value		WAŻNIEJSZE TOWARY MAJOR COMMODITIES	Wartość Value	
	W tys. zł in thous. zł	W tys. dol. USA in thous. USD		W tys. zł in thous. zł	W tys. dol. USA in thous. USD
Stany Zjednoczone <i>United States</i>			Węgry <i>Hungary</i>	10356,8	2752
.....	5536,9	1471	Maroko <i>Morocco</i>	10216,2	2750
Czechy <i>Czech Republic</i>	4451,7	1182	Francja <i>France</i>	9163,0	2447
Rosja <i>Russia</i>	3351,2	890	Irlandia <i>Ireland</i>	9046,6	2387
Francja <i>France</i>	3022,4	804	Rumunia <i>Romania</i>	7078,1	1891
Kolumbia <i>Colombia</i>	2925,5	788	Norwegia <i>Norway</i>	5688,4	1493
Chiny <i>China</i>	2705,2	709	Włochy <i>Italy</i>	5481,3	1470
Rumunia <i>Romania</i>	2510,2	669	Łotwa <i>Latvia</i>	5359,9	1426
			Szwecja <i>Sweden</i>	4940,8	1312
<b>655 Dzianiny</b>			Bułgaria <i>Bulgaria</i>	3970,6	1053
<i>Knitted or crocheted fabrics, n.e.s.</i>			Mołdawia <i>Moldova</i>	3343,2	897
<b>Import Imports</b>	<b>898142,8</b>	<b>239457</b>	Turcja <i>Turkey</i>	3305,5	893
Niemcy <i>Germany</i>	187532,0	50141	Finlandia <i>Finland</i>	2962,4	792
Turcja <i>Turkey</i>	167628,1	44492	Chorwacja <i>Croatia</i>	2686,7	719
Chiny <i>China</i>	151133,2	40202	Holandia <i>Netherlands</i>	2291,9	610
Włochy <i>Italy</i>	67068,4	17937	<b>656 Tiule, koronki, hafty, wstążki,</b>		
Słowacja <i>Slovakia</i>	59148,5	15810	<b>pasmanteria i pozostałe wyroby drobne</b>		
Dania <i>Denmark</i>	44289,0	11804	<b>Tulles, lace, embroidery, ribbons,</b>		
Czechy <i>Czech Republic</i>	27837,0	7431	<b>trimmings and other small wares</b>		
Holandia <i>Netherlands</i>	22375,1	5979	<b>Import Imports</b>	<b>426094,7</b>	<b>113739</b>
Korea Południowa <i>South Korea</i>	21232,9	5645	Niemcy <i>Germany</i>	98447,5	26325
Egipt <i>Egypt</i>	16228,8	4318	Chiny <i>China</i>	85816,0	22909
Belgia <i>Belgium</i>	13524,3	3608	Wielka Brytania <i>United Kingdom</i>	36046,8	9596
Hiszpania <i>Spain</i>	12051,1	3227	Włochy <i>Italy</i>	30551,2	8150
Francja <i>France</i>	11798,0	3155	Hiszpania <i>Spain</i>	26142,1	7002
Rumunia <i>Romania</i>	8911,3	2393	Belgia <i>Belgium</i>	23695,0	6328
Litwa <i>Lithuania</i>	8561,3	2287	Turcja <i>Turkey</i>	21807,1	5770
Wielka Brytania <i>United Kingdom</i>	7996,8	2135	Francja <i>France</i>	20086,0	5395
Bułgaria <i>Bulgaria</i>	7840,9	2100	Holandia <i>Netherlands</i>	12980,5	3470
Szwecja <i>Sweden</i>	7190,6	1924	Słowacja <i>Slovakia</i>	11159,8	2987
Austria <i>Austria</i>	6946,3	1852	Czechy <i>Czech Republic</i>	6201,0	1659
Indie <i>India</i>	6747,5	1794	Kambodża <i>Cambodia</i>	5483,1	1455
Japonia <i>Japan</i>	6526,5	1747	Korea Południowa <i>South Korea</i>	5244,6	1404
Łotwa <i>Latvia</i>	6311,3	1684	Stany Zjednoczone <i>United States</i>		
Stany Zjednoczone <i>United States</i>			.....	4472,2	1183
.....	4757,7	1277	Szwecja <i>Sweden</i>	3699,2	988
Chorwacja <i>Croatia</i>	3652,1	962	Tajwan <i>Taiwan</i>	3195,2	851
Norwegia <i>Norway</i>	2730,5	725	Brazylia <i>Brazil</i>	3190,4	847
Tajwan <i>Taiwan</i>	2721,7	717	Tajlandia <i>Thailand</i>	2827,1	759
Węgry <i>Hungary</i>	2429,7	642	Szwajcaria <i>Switzerland</i>	2351,7	629
<b>Eksport Exports</b>	<b>375402,5</b>	<b>99974</b>	Dania <i>Denmark</i>	2102,7	563
Ukraina <i>Ukraine</i>	51342,2	13623	Indie <i>India</i>	2040,6	544
Niemcy <i>Germany</i>	51245,3	13702	<b>Eksport Exports</b>	<b>125988,1</b>	<b>33515</b>
Litwa <i>Lithuania</i>	32789,8	8746	Niemcy <i>Germany</i>	30224,1	8083
Dania <i>Denmark</i>	26066,3	6951	Ukraina <i>Ukraine</i>	17099,7	4545
Czechy <i>Czech Republic</i>	25520,5	6822	Białoruś <i>Belarus</i>	11063,6	2923
Słowacja <i>Slovakia</i>	24609,1	6555	Rosja <i>Russia</i>	10991,8	2910
Białoruś <i>Belarus</i>	23768,3	6283	Wielka Brytania <i>United Kingdom</i>	7921,0	2085
Rosja <i>Russia</i>	20219,5	5360	Włochy <i>Italy</i>	6432,5	1719
Wielka Brytania <i>United Kingdom</i>	18279,1	4874			



TABL. 39. IMPORT I EKSPORT TOWARÓW WEDŁUG NOMENKLATURY SITC  
Z WYMIENIENIEM KRAJÓW W 2015 R. (cd.)  
IMPORTS AND EXPORTS ACCORDING TO SITC NOMENCLATURE  
BY COUNTRIES IN 2015 (cont.)

WAŻNIEJSZE TOWARY MAJOR COMMODITIES	Wartość Value		WAŻNIEJSZE TOWARY MAJOR COMMODITIES	Wartość Value	
	WAŻNIEJSZE KRAJE MAJOR COUNTRIES	w tys. zł in thous. zł		w tys. dol. USA in thous. USD	WAŻNIEJSZE KRAJE MAJOR COUNTRIES
Rumunia Romania .....	3595,7	962	Estonia Estonia .....	2883,6	771
Czechy Czech Republic .....	3410,8	914	Indonezja Indonesia .....	2385,8	628
Francja France .....	3354,8	895	<b>Eksport Exports .....</b>	<b>2239712,3</b>	<b>597482</b>
Litwa Lithuania .....	3125,7	834	Niemcy Germany .....	455821,5	121773
Chiny China .....	2656,6	703	Francja France .....	199907,4	53501
Estonia Estonia .....	2640,2	698	Rosja Russia .....	150658,0	40064
Słowacja Slovakia .....	2445,5	654	Ukraina Ukraine .....	139654,6	37122
<b>657 Przędze specjalne, specjalne tkaniny włókiennicze i wyroby pokrewne Special yarns, special textile fabrics and related products</b>			Rumunia Romania .....	109737,6	29335
<b>Import Imports .....</b>	<b>4163970,6</b>	<b>1110515</b>	Włochy Italy .....	88936,8	23735
Niemcy Germany .....	1071911,5	286304	Węgry Hungary .....	85925,6	23019
Chiny China .....	493070,4	131289	Wielka Brytania United Kingdom Stany Zjednoczone United States .....	76579,9	20468
Włochy Italy .....	461654,8	123133	Hiszpania Spain .....	74564,6	19744
Czechy Czech Republic .....	219824,9	58638	Słowacja Slovakia .....	72295,6	19336
Wielka Brytania United Kingdom	205275,3	54814	Czechy Czech Republic .....	69966,6	18687
Holandia Netherlands .....	143974,9	38507	Czechy Czech Republic .....	66877,5	17861
Stany Zjednoczone United States .....	129456,1	34567	Szwajcaria Switzerland .....	60279,0	16080
Szwecja Sweden .....	123347,5	32887	Litwa Lithuania .....	54343,2	14542
Francja France .....	121538,5	32467	Holandia Netherlands .....	53151,7	14202
Turcja Turkey .....	116438,8	30867	Serbia Serbia .....	48953,7	12996
Dania Denmark .....	109115,6	29151	Austria Austria .....	46230,6	12389
Belgia Belgium .....	97930,8	26146	Szwecja Sweden .....	41869,2	11158
Hiszpania Spain .....	87537,2	23352	Białoruś Belarus .....	31393,1	8328
Arabia Saudyjska Saudi Arabia	85589,2	22747	Turcja Turkey .....	22919,4	6121
Korea Południowa South Korea	66708,9	17651	Maroko Morocco .....	20963,5	5554
Luksemburg Luxembourg .....	62217,4	16676	Finlandia Finland .....	18761,6	5010
Austria Austria .....	54871,7	14664	Portugalia Portugal .....	17656,3	4716
Węgry Hungary .....	51495,8	13726	Belgia Belgium .....	16025,7	4273
Indie India .....	51212,1	13526	Brazylia Brazil .....	14104,7	3686
Bułgaria Bulgaria .....	43079,0	11453	Chiny China .....	13647,0	3585
Japonia Japan .....	37509,2	9954	Łotwa Latvia .....	12884,4	3461
Ukraina Ukraine .....	33411,2	8844	Dania Denmark .....	11256,5	3016
Białoruś Belarus .....	30422,3	8096	Kazachstan Kazakhstan .....	10590,5	2803
Tajlandia Thailand .....	28677,6	7676	Bośnia i Hercegowina Bosnia and Herzegovina .....	10396,2	2817
Izrael Israel .....	26144,7	6950	Grecja Greece .....	10262,7	2734
Finlandia Finland .....	25709,8	6895	Norwegia Norway .....	9406,1	2490
Litwa Lithuania .....	25330,0	6781	Irlandia Ireland .....	9297,1	2492
Rosja Russia .....	22914,8	6045	Mołdawia Moldova .....	8653,0	2302
Portugalia Portugal .....	22054,1	5907	Estonia Estonia .....	8565,1	2283
Słowenia Slovenia .....	20231,2	5406	Bułgaria Bulgaria .....	8057,1	2151
Szwajcaria Switzerland .....	18401,7	4893	Chorwacja Croatia .....	7811,7	2088
Rumunia Romania .....	14287,4	3835	Arabia Saudyjska Saudi Arabia	7650,6	2035
Grecja Greece .....	14070,5	3748	Rep. Południowej Afryki South Africa .....	7222,2	1920
Słowacja Slovakia .....	9744,7	2618	Tajlandia Thailand .....	6862,5	1818
Serbia Serbia .....	8958,4	2378	Macedonia Macedonia .....	6086,7	1612
Tajwan Taiwan .....	4108,4	1086	Izrael Israel .....	5703,0	1506
Wietnam Vietnam .....	4079,9	1072	Słowenia Slovenia .....	4717,6	1260
Irlandia Ireland .....	3233,2	863	Egipt Egypt .....	3024,6	785
			Kenia Kenya .....	2879,1	767
			Chile Chile .....	2682,1	705

TABL. 39. **IMPORT I EKSPORT TOWARÓW WEDŁUG NOMENKLATURY SITC Z WYMIENIENIEM KRAJÓW W 2015 R. (cd.)**  
**IMPORTS AND EXPORTS ACCORDING TO SITC NOMENCLATURE BY COUNTRIES IN 2015 (cont.)**

WAŻNIEJSZE TOWARY MAJOR COMMODITIES WAŻNIEJSZE KRAJE MAJOR COUNTRIES	Wartość Value		WAŻNIEJSZE TOWARY MAJOR COMMODITIES WAŻNIEJSZE KRAJE MAJOR COUNTRIES	Wartość Value	
	w tys. zł in thous. zł	w tys. dol. USA in thous. USD		w tys. zł in thous. zł	w tys. dol. USA in thous. USD
Australia <i>Australia</i> .....	2642,3	688	Holandia <i>Netherlands</i> .....	228075,4	60923
Ekwador <i>Ecuador</i> .....	2559,4	682	Dania <i>Denmark</i> .....	138579,1	37095
Kanada <i>Canada</i> .....	2504,7	659	Czechy <i>Czech Republic</i> .....	122515,7	32659
Indie <i>India</i> .....	2316,3	614	Francja <i>France</i> .....	108165,0	28934
<b>658 Artykuły konfekcjonowane, wykonane całkowicie lub w części z materiałów włókienniczych, gdzie indziej niewymienione Made-up articles, wholly or chiefly of textile materials, n.e.s.</b>			Szwecja <i>Sweden</i> .....	89979,0	24022
<b>Import Imports</b> .....	<b>2748949,8</b>	<b>732041</b>	Słowacja <i>Slovakia</i> .....	85730,6	22858
Chiny <i>China</i> .....	741165,1	197335	Belgia <i>Belgium</i> .....	74487,4	19924
Rumunia <i>Romania</i> .....	590403,4	157559	Węgry <i>Hungary</i> .....	69970,9	18586
Niemcy <i>Germany</i> .....	387375,4	103353	Rumunia <i>Romania</i> .....	68130,2	18190
Pakistan <i>Pakistan</i> .....	201465,7	53430	Rosja <i>Russia</i> .....	61860,2	16463
Indie <i>India</i> .....	144946,7	38434	Wielka Brytania <i>United Kingdom</i>	52665,0	14047
Turcja <i>Turkey</i> .....	113960,9	30288	Włochy <i>Italy</i> .....	48622,9	13042
Bangladesz <i>Bangladesh</i> .....	75950,6	20247	Norwegia <i>Norway</i> .....	47611,3	12508
Wietnam <i>Vietnam</i> .....	51004,9	13525	Ukraina <i>Ukraine</i> .....	38555,7	10268
Czechy <i>Czech Republic</i> .....	45067,9	12005	Austria <i>Austria</i> .....	37286,1	9955
Tunezja <i>Tunisia</i> .....	40369,0	10707	Hiszpania <i>Spain</i> .....	32521,8	8691
Korea Południowa <i>South Korea</i>	35995,3	9563	Szwajcaria <i>Switzerland</i> .....	25579,4	6784
Francja <i>France</i> .....	34439,8	9184	Stany Zjednoczone <i>United States</i>	25298,1	6682
Holandia <i>Netherlands</i> .....	29252,8	7798	Litwa <i>Lithuania</i> .....	21194,5	5651
Szwecja <i>Sweden</i> .....	24912,2	6623	Chorwacja <i>Croatia</i> .....	20024,3	5338
Wielka Brytania <i>United Kingdom</i>	24049,2	6416	Łotwa <i>Latvia</i> .....	16743,1	4456
Szwajcaria <i>Switzerland</i> .....	20483,9	5455	Chiny <i>China</i> .....	16033,7	4242
Belgia <i>Belgium</i> .....	19611,2	5188	Finlandia <i>Finland</i> .....	11922,8	3171
Włochy <i>Italy</i> .....	16147,8	4324	Słowenia <i>Slovenia</i> .....	10848,6	2900
Słowacja <i>Slovakia</i> .....	11977,0	3180	Estonia <i>Estonia</i> .....	10466,3	2787
Ukraina <i>Ukraine</i> .....	11907,7	3182	Serbia <i>Serbia</i> .....	10399,1	2760
Litwa <i>Lithuania</i> .....	10530,1	2816	Bułgaria <i>Bulgaria</i> .....	9051,8	2409
Stany Zjednoczone <i>United States</i>	10019,8	2664	Białoruś <i>Belarus</i> .....	8719,0	2315
Tajlandia <i>Thailand</i> .....	9473,9	2506	Turcja <i>Turkey</i> .....	8400,2	2213
Dania <i>Denmark</i> .....	8774,8	2348	Bośnia i Hercegowina <i>Bosnia and Herzegovina</i>	5919,7	1572
Węgry <i>Hungary</i> .....	8533,7	2285	Kazachstan <i>Kazakhstan</i> .....	5685,2	1518
Hiszpania <i>Spain</i> .....	8417,9	2246	Kanada <i>Canada</i> .....	3932,3	1036
Portugalia <i>Portugal</i> .....	7422,9	1983	Grecja <i>Greece</i> .....	3100,0	822
Tajwan <i>Taiwan</i> .....	5668,0	1513	Panama <i>Panama</i> .....	3055,3	839
Bułgaria <i>Bulgaria</i> .....	5488,8	1468	Irlandia <i>Ireland</i> .....	2832,0	758
Austria <i>Austria</i> .....	4511,5	1199	<b>659 Wykładziny podłogowe, itp. Floor coverings, etc.</b>		
Rosja <i>Russia</i> .....	3605,8	954	<b>Import Imports</b> .....	<b>851711,4</b>	<b>226914</b>
Finlandia <i>Finland</i> .....	3490,8	931	Belgia <i>Belgium</i> .....	227255,6	60656
Maroko <i>Morocco</i> .....	3250,4	871	Holandia <i>Netherlands</i> .....	205972,5	54962
Egipt <i>Egypt</i> .....	2888,3	769	Turcja <i>Turkey</i> .....	97132,2	25783
Meksyk <i>Mexico</i> .....	2604,2	697	Chiny <i>China</i> .....	63835,2	16957
<b>Eksport Exports</b> .....	<b>3008919,6</b>	<b>803226</b>	Niemcy <i>Germany</i> .....	46136,3	12281
Niemcy <i>Germany</i> .....	1453215,0	388387	Indie <i>India</i> .....	40354,4	10737
			Austria <i>Austria</i> .....	38955,1	10419
			Wielka Brytania <i>United Kingdom</i>	31823,6	8500
			Egipt <i>Egypt</i> .....	26218,6	6953
			Dania <i>Denmark</i> .....	9241,4	2469
			Francja <i>France</i> .....	8845,4	2363

TABL. 39. IMPORT I EKSPORT TOWARÓW WEDŁUG NOMENKLATURY SITC  
Z WYMIENIENIEM KRAJÓW W 2015 R. (cd.)  
IMPORTS AND EXPORTS ACCORDING TO SITC NOMENCLATURE  
BY COUNTRIES IN 2015 (cont.)

WAŻNIEJSZE TOWARY MAJOR COMMODITIES	Wartość Value		WAŻNIEJSZE TOWARY MAJOR COMMODITIES	Wartość Value	
	w tys. zł in thous. zł	w tys. dol. USA in thous. USD		w tys. zł in thous. zł	w tys. dol. USA in thous. USD
WAŻNIEJSZE KRAJE MAJOR COUNTRIES			WAŻNIEJSZE KRAJE MAJOR COUNTRIES		
Czechy <i>Czech Republic</i> .....	6875,1	1817	Indie <i>India</i> .....	110420,4	29298
Włochy <i>Italy</i> .....	6473,1	1724	Słowacja <i>Slovakia</i> .....	55666,0	14888
Mołdawia <i>Moldova</i> .....	6364,5	1683	Dania <i>Denmark</i> .....	55433,8	14818
Ukraina <i>Ukraine</i> .....	5240,1	1382	Rosja <i>Russia</i> .....	48364,8	12853
Serbia <i>Serbia</i> .....	5024,1	1343	Czechy <i>Czech Republic</i> .....	29437,9	7855
Izrael <i>Israel</i> .....	4941,9	1302	Białoruś <i>Belarus</i> .....	26641,4	7081
Słowacja <i>Slovakia</i> .....	2693,4	716	Litwa <i>Lithuania</i> .....	22688,9	6060
Szwecja <i>Sweden</i> .....	2285,8	602	Włochy <i>Italy</i> .....	20273,1	5418
Bangladesz <i>Bangladesh</i> .....	2235,7	598	Belgia <i>Belgium</i> .....	10801,5	2883
Stany Zjednoczone <i>United States</i> .....	1977,9	522	Francja <i>France</i> .....	10192,3	2725
<b>Eksport Exports</b> .....	<b>935019,5</b>	<b>249674</b>	Turcja <i>Turkey</i> .....	9278,5	2464
Niemcy <i>Germany</i> .....	217215,6	58194	Rep. Południowej Afryki <i>South Africa</i> .....	6540,4	1726
Holandia <i>Netherlands</i> .....	173338,1	46346	Hiszpania <i>Spain</i> .....	5603,7	1475
Belgia <i>Belgium</i> .....	124065,2	33169	Ukraina <i>Ukraine</i> .....	4067,6	1081
Szwecja <i>Sweden</i> .....	67339,7	17929	Finlandia <i>Finland</i> .....	4009,0	1077
Francja <i>France</i> .....	51238,9	13717	Wielka Brytania <i>United Kingdom</i> .....	12870,5	1036
Wielka Brytania <i>United Kingdom</i> .....	40568,8	10849	Brazylia <i>Brazil</i> .....	3128,2	832
Stany Zjednoczone <i>United States</i> .....	31533,6	8365	Wietnam <i>Vietnam</i> .....	3050,3	808
Węgry <i>Hungary</i> .....	27015,8	7204	Portugalia <i>Portugal</i> .....	2427,8	656
Czechy <i>Czech Republic</i> .....	26330,2	7014	Stany Zjednoczone <i>United States</i> .....	2348,2	628
Słowacja <i>Slovakia</i> .....	25421,7	6728	<b>Eksport Exports</b> .....	<b>593486,2</b>	<b>158341</b>
Austria <i>Austria</i> .....	21090,9	5620	Niemcy <i>Germany</i> .....	121395,8	32411
Rosja <i>Russia</i> .....	19995,3	5299	Czechy <i>Czech Republic</i> .....	66247,6	17697
Rumunia <i>Romania</i> .....	10025,0	2671	Słowacja <i>Slovakia</i> .....	46395,1	12367
Finlandia <i>Finland</i> .....	9979,0	2666	Włochy <i>Italy</i> .....	45073,2	12041
Australia <i>Australia</i> .....	9738,3	2577	Dania <i>Denmark</i> .....	37079,5	9895
Meksyk <i>Mexico</i> .....	8296,0	2212	Szwajcaria <i>Switzerland</i> .....	36253,5	9638
Włochy <i>Italy</i> .....	8099,5	2162	Rosja <i>Russia</i> .....	35902,5	9547
Ukraina <i>Ukraine</i> .....	7099,9	1878	Finlandia <i>Finland</i> .....	31757,1	8483
Litwa <i>Lithuania</i> .....	4685,7	1248	Wielka Brytania <i>United Kingdom</i> .....	26833,9	7174
Chorwacja <i>Croatia</i> .....	4473,8	1193	Litwa <i>Lithuania</i> .....	22835,0	6094
Hiszpania <i>Spain</i> .....	4119,8	1094	Ukraina <i>Ukraine</i> .....	20864,4	5519
Bułgaria <i>Bulgaria</i> .....	3736,9	995	Łotwa <i>Latvia</i> .....	11262,1	3018
Estonia <i>Estonia</i> .....	3466,4	925	Rumunia <i>Romania</i> .....	9774,9	2620
Białoruś <i>Belarus</i> .....	3410,1	909	Węgry <i>Hungary</i> .....	7993,3	2148
Katar <i>Qatar</i> .....	3257,5	857	Francja <i>France</i> .....	7896,1	2123
Dania <i>Denmark</i> .....	2914,2	782	Austria <i>Austria</i> .....	6928,7	1853
Chiny <i>China</i> .....	2845,5	762	Belgia <i>Belgium</i> .....	6657,8	1775
Maroko <i>Morocco</i> .....	2487,9	660	Słowenia <i>Slovenia</i> .....	6356,0	1703
Bośnia i Hercegowina <i>Bosnia and Herzegovina</i> .....	2476,2	657	Hiszpania <i>Spain</i> .....	5965,3	1596
Słowenia <i>Slovenia</i> .....	1978,8	531	Szwecja <i>Sweden</i> .....	4750,0	1270
<b>661 Wapno, cement, gotowe materiały budowlane</b> <b>Lime, cement, fabricated construction materials</b>			Estonia <i>Estonia</i> .....	4413,8	1182
<b>Import Imports</b> .....	<b>759474,4</b>	<b>202363</b>	Zjednoczone Emiraty Arabskie <i>United Arab Emirates</i> .....	3956,5	1038
Chiny <i>China</i> .....	161729,8	43066	Holandia <i>Netherlands</i> .....	3513,7	942
Niemcy <i>Germany</i> .....	149348,7	39876	Bułgaria <i>Bulgaria</i> .....	2566,2	685
			Turcja <i>Turkey</i> .....	2312,6	616
			Norwegia <i>Norway</i> .....	2189,3	582
			Kazachstan <i>Kazakhstan</i> .....	2163,6	562

TABLE 39. IMPORT I EKSPORT TOWARÓW WEDŁUG NOMENKLATURY SITC  
Z WYMIENIENIEM KRAJÓW W 2015 R. (cd.)  
IMPORTS AND EXPORTS ACCORDING TO SITC NOMENCLATURE  
BY COUNTRIES IN 2015 (cont.)

WAŻNIEJSZE TOWARY MAJOR COMMODITIES	Wartość <i>Value</i>		WAŻNIEJSZE TOWARY MAJOR COMMODITIES	Wartość <i>Value</i>	
	w tys. zł <i>in thous. zł</i>	w tys. dol. USA <i>in thous. USD</i>		w tys. zł <i>in thous. zł</i>	w tys. dol. USA <i>in thous. USD</i>
WAŻNIEJSZE KRAJE MAJOR COUNTRIES			WAŻNIEJSZE KRAJE MAJOR COUNTRIES		
Stany Zjednoczone <i>United States</i> .....			Łotwa <i>Latvia</i> .....	16413,2	4397
Serbia <i>Serbia</i> .....	2060,0	556	Estonia <i>Estonia</i> .....	15938,4	4259
Białoruś <i>Belarus</i> .....	1929,7	512	Indie <i>India</i> .....	14267,0	3829
	1913,7	507	Kazachstan <i>Kazakhstan</i> .....	12527,5	3310
			Moldawia <i>Moldova</i> .....	11486,3	3048
<b>662 Gliniane materiały budowlane, materiały budowlane ogniotrwałe Clay construction materials and refractory construction materials</b>			Bułgaria <i>Bulgaria</i> .....	10063,9	2672
<b>Import <i>Imports</i> .....</b>	<b>1088128,2</b>	<b>290369</b>	Chiny <i>China</i> .....	9997,2	2629
Niemcy <i>Germany</i> .....	364092,8	97149	Dania <i>Denmark</i> .....	8485,8	2266
Włochy <i>Italy</i> .....	256584,2	68457	Chorwacja <i>Croatia</i> .....	7728,5	2062
Hiszpania <i>Spain</i> .....	171876,0	45920	Finlandia <i>Finland</i> .....	7392,3	1970
Czechy <i>Czech Republic</i> .....	58978,7	15765	Norwegia <i>Norway</i> .....	7213,9	1912
Chiny <i>China</i> .....	42111,8	11241	Serbia <i>Serbia</i> .....	6693,3	1782
Wielka Brytania <i>United Kingdom</i>	38923,6	10434	Turcja <i>Turkey</i> .....	6428,9	1727
Austria <i>Austria</i> .....	23302,8	6263	Szwajcaria <i>Switzerland</i> .....	6157,7	1630
Indie <i>India</i> .....	23167,3	6121	Grecja <i>Greece</i> .....	5305,4	1418
Słowacja <i>Slovakia</i> .....	19620,8	5228	Azerbejdżan <i>Azerbaijan</i> .....	4357,6	1153
Francja <i>France</i> .....	17102,2	4559	Bośnia i Hercegowina <i>Bosnia and Herzegovina</i> .....	4206,3	1125
Holandia <i>Netherlands</i> .....	12811,4	3427	Słowenia <i>Slovenia</i> .....	4128,8	1101
Ukraina <i>Ukraine</i> .....	9747,4	2558	Rep. Południowej Afryki <i>South Africa</i> .....	3886,1	1036
Turcja <i>Turkey</i> .....	8448,0	2224	Hiszpania <i>Spain</i> .....	3881,4	1027
Belgia <i>Belgium</i> .....	8021,0	2134	Egipt <i>Egypt</i> .....	3879,7	1013
Łotwa <i>Latvia</i> .....	5227,9	1394	Arabia Saudyjska <i>Saudi Arabia</i>	3262,4	876
Szwecja <i>Sweden</i> .....	4385,6	1178	Kanada <i>Canada</i> .....	2335,8	621
Rosja <i>Russia</i> .....	3020,9	798			
Wietnam <i>Vietnam</i> .....	2893,0	774	<b>663 Wyroby mineralne, gdzie indziej niewymienione Mineral manufactures, n.e.s.</b>		
Zjednoczone Emiraty Arabskie <i>United Arab Emirates</i> .....	2626,0	692	<b>Import <i>Imports</i> .....</b>	<b>1889589,6</b>	<b>503862</b>
<b>Eksport <i>Exports</i> .....</b>	<b>1562311,2</b>	<b>416516</b>	Niemcy <i>Germany</i> .....	653288,2	174348
Niemcy <i>Germany</i> .....	265338,9	70952	Chiny <i>China</i> .....	160903,0	42795
Czechy <i>Czech Republic</i> .....	194774,1	52056	Czechy <i>Czech Republic</i> .....	139521,3	37323
Słowacja <i>Slovakia</i> .....	135454,0	36169	Stany Zjednoczone <i>United States</i> .....	101175,2	26850
Rosja <i>Russia</i> .....	115147,2	30614	Austria <i>Austria</i> .....	99745,3	26608
Ukraina <i>Ukraine</i> .....	104261,8	27717	Włochy <i>Italy</i> .....	87596,1	23346
Rumunia <i>Romania</i> .....	74067,5	19843	Francja <i>France</i> .....	65644,5	17521
Węgry <i>Hungary</i> .....	66924,7	17898	Japonia <i>Japan</i> .....	64267,1	17087
Litwa <i>Lithuania</i> .....	56152,2	15007	Belgia <i>Belgium</i> .....	63106,2	16849
Włochy <i>Italy</i> .....	52624,4	14094	Wielka Brytania <i>United Kingdom</i>	54253,2	14488
Wielka Brytania <i>United Kingdom</i>	52339,5	14000	Hiszpania <i>Spain</i> .....	49513,7	13251
Białoruś <i>Belarus</i> .....	50306,1	13376	Szwajcaria <i>Switzerland</i> .....	40610,0	10847
Francja <i>France</i> .....	43246,0	11549	Holandia <i>Netherlands</i> .....	39889,3	10657
Belgia <i>Belgium</i> .....	32467,6	8651	Indie <i>India</i> .....	33640,9	8963
Austria <i>Austria</i> .....	31523,9	8457	Korea Południowa <i>South Korea</i>	32658,8	8682
Uzbekistan <i>Uzbekistan</i> .....	27979,3	7071	Litwa <i>Lithuania</i> .....	25125,4	6673
Szwecja <i>Sweden</i> .....	23529,1	6284	Ukraina <i>Ukraine</i> .....	23436,0	6230
Stany Zjednoczone <i>United States</i> .....	19508,5	5146	Słowenia <i>Slovenia</i> .....	23134,4	6173
Holandia <i>Netherlands</i> .....	17459,3	4647	Portugalia <i>Portugal</i> .....	17740,8	4752
			Finlandia <i>Finland</i> .....	13792,8	3680
			Szwecja <i>Sweden</i> .....	11215,7	2995
			Węgry <i>Hungary</i> .....	10967,9	2932

TABL. 39. IMPORT I EKSPORT TOWARÓW WEDŁUG NOMENKLATURY SITC  
Z WYMIENIENIEM KRAJÓW W 2015 R. (cd.)  
IMPORTS AND EXPORTS ACCORDING TO SITC NOMENCLATURE  
BY COUNTRIES IN 2015 (cont.)

WAŻNIEJSZE TOWARY MAJOR COMMODITIES	Wartość Value		WAŻNIEJSZE TOWARY MAJOR COMMODITIES	Wartość Value	
	w tys. zł in thous. zł	w tys. dol. USA in thous. USD		w tys. zł in thous. zł	w tys. dol. USA in thous. USD
WAŻNIEJSZE KRAJE MAJOR COUNTRIES			WAŻNIEJSZE KRAJE MAJOR COUNTRIES		
Słowacja <i>Slovakia</i> .....	10449,1	2796	Azerbejdżan <i>Azerbaijan</i> .....	11487,2	3032
Turcja <i>Turkey</i> .....	8423,8	2238	Chorwacja <i>Croatia</i> .....	9961,4	2657
Rosja <i>Russia</i> .....	7659,0	2012	Kazachstan <i>Kazakhstan</i> .....	9411,9	2415
Tajlandia <i>Thailand</i> .....	7332,1	1949	Arabia Saudyjska <i>Saudi Arabia</i>	8275,2	2189
Kazachstan <i>Kazakhstan</i> .....	6328,4	1681	Peru <i>Peru</i> .....	8257,8	2155
Chorwacja <i>Croatia</i> .....	5230,9	1396	Izrael <i>Israel</i> .....	8205,9	2177
Dania <i>Denmark</i> .....	4685,4	1251	Kanada <i>Canada</i> .....	7043,5	1874
Brazylia <i>Brazil</i> .....	4392,6	1170	Argentyna <i>Argentina</i> .....	6373,9	1697
Wietnam <i>Vietnam</i> .....	3967,4	1043	Mołdawia <i>Moldova</i> .....	6058,7	1614
Meksyk <i>Mexico</i> .....	3534,2	939	Iran <i>Iran</i> .....	5848,9	1578
<b>Eksport Exports</b> .....	<b>4709212,3</b>	<b>1256043</b>	Irlandia <i>Ireland</i> .....	5725,6	1532
Niemcy <i>Germany</i> .....	1291719,8	345176	Egipt <i>Egypt</i> .....	5594,8	1483
Wielka Brytania <i>United Kingdom</i>	537345,1	143424	Grecja <i>Greece</i> .....	5437,6	1447
Francja <i>France</i> .....	291622,5	77941	Bułgaria <i>Bulgaria</i> .....	5118,8	1373
Czechy <i>Czech Republic</i> .....	200743,6	53687	Nowa Zelandia <i>New Zealand</i> ...	4475,9	1169
Korea Południowa <i>South Korea</i>	192706,3	51043	Serbia <i>Serbia</i> .....	4186,4	1115
Szwecja <i>Sweden</i> .....	178559,9	47833	Gwatemala <i>Guatemala</i> .....	2911,6	764
Rosja <i>Russia</i> .....	148287,9	39415	Słowenia <i>Slovenia</i> .....	2797,5	744
Dania <i>Denmark</i> .....	134268,4	35731	Tajwan <i>Taiwan</i> .....	2553,0	677
Holandia <i>Netherlands</i> .....	127641,8	34089	Maroko <i>Morocco</i> .....	2376,4	639
Stany Zjednoczone <i>United</i>			Ekwador <i>Ecuador</i> .....	2333,3	624
<i>States</i> .....	96575,5	25676			
Ukraina <i>Ukraine</i> .....	94723,0	25154	<b>664 Szkło</b>		
Włochy <i>Italy</i> .....	92668,4	24724	<b>Glass</b>		
Litwa <i>Lithuania</i> .....	85808,2	22931	<b>Import Imports</b> .....	<b>2286071,7</b>	<b>609524</b>
Rep. Południowej Afryki <i>South</i>			Niemcy <i>Germany</i> .....	677790,9	18094
<i>Africa</i> .....	82955,0	22035	Chiny <i>China</i> .....	297838,6	79136
Węgry <i>Hungary</i> .....	79184,6	21147	Czechy <i>Czech Republic</i> .....	283819,7	75729
Belgia <i>Belgium</i> .....	79061,4	21119	Włochy <i>Italy</i> .....	179664,6	48031
Słowacja <i>Slovakia</i> .....	74493,8	19887	Francja <i>France</i> .....	106725,6	28599
Łotwa <i>Latvia</i> .....	70881,5	18990	Stany Zjednoczone <i>United</i>		
Japonia <i>Japan</i> .....	66770,0	17622	<i>States</i> .....	77428,8	20478
Rumunia <i>Romania</i> .....	64582,5	17250	Belgia <i>Belgium</i> .....	68444,7	18276
Chiny <i>China</i> .....	61135,0	16171	Białoruś <i>Belarus</i> .....	56288,2	14910
Portugalia <i>Portugal</i> .....	55870,6	15006	Węgry <i>Hungary</i> .....	52786,7	14080
Norwegia <i>Norway</i> .....	52214,9	13855	Holandia <i>Netherlands</i> .....	51860,4	13850
Hiszpania <i>Spain</i> .....	39731,0	10624	Dania <i>Denmark</i> .....	46357,4	12424
Białoruś <i>Belarus</i> .....	38559,7	10238	Turcja <i>Turkey</i> .....	41833,3	11083
Szwajcaria <i>Switzerland</i> .....	38346,9	10230	Wielka Brytania <i>United Kingdom</i>	33146,1	8857
Finlandia <i>Finland</i> .....	37892,3	10138	Gruzja <i>Georgia</i> .....	26774,3	7212
Estonia <i>Estonia</i> .....	37107,5	9907	Hiszpania <i>Spain</i> .....	24853,7	6619
Turcja <i>Turkey</i> .....	31666,2	8431	Finlandia <i>Finland</i> .....	24438,0	6528
Austria <i>Austria</i> .....	30139,3	8076	Luksemburg <i>Luxembourg</i> .....	22583,5	6052
Indie <i>India</i> .....	28337,8	7508	Tajwan <i>Taiwan</i> .....	20931,6	5557
Brazylia <i>Brazil</i> .....	23244,1	6207	Litwa <i>Lithuania</i> .....	18823,3	5032
Tajlandia <i>Thailand</i> .....	19441,7	5145	Rumunia <i>Romania</i> .....	17279,9	4603
Chile <i>Chile</i> .....	18506,1	4911	Bułgaria <i>Bulgaria</i> .....	17183,8	4592
Singapur <i>Singapore</i> .....	14602,3	3890	Szwecja <i>Sweden</i> .....	15461,7	4137
Australia <i>Australia</i> .....	12804,2	3386	Rep. Południowej Afryki <i>South</i>		
Zjednoczone Emiraty Arabskie <i>South</i>			<i>Africa</i> .....	15286,7	4056
<i>United Arab Emirates</i> .....	12674,9	3370	Słowacja <i>Slovakia</i> .....	12157,9	3271
Meksyk <i>Mexico</i> .....	12063,5	3209	Rosja <i>Russia</i> .....	11549,6	3052

TABL. 39. IMPORT I EKSPORT TOWARÓW WEDŁUG NOMENKLATURY SITC  
Z WYMIENIENIEM KRAJÓW W 2015 R. (cd.)  
IMPORTS AND EXPORTS ACCORDING TO SITC NOMENCLATURE  
BY COUNTRIES IN 2015 (cont.)

WAŻNIEJSZE TOWARY MAJOR COMMODITIES	Wartość Value		WAŻNIEJSZE TOWARY MAJOR COMMODITIES	Wartość Value	
	w tys. zł in thous. zł	w tys. dol. USA in thous. USD		w tys. zł in thous. zł	w tys. dol. USA in thous. USD
WAŻNIEJSZE KRAJE MAJOR COUNTRIES			WAŻNIEJSZE KRAJE MAJOR COUNTRIES		
Szwajcaria <i>Switzerland</i> .....	10985,2	2930	Algieria <i>Algeria</i> .....	3725,7	980
Tajlandia <i>Thailand</i> .....	9129,9	2417	Meksyk <i>Mexico</i> .....	3421,3	915
Meksyk <i>Mexico</i> .....	9096,2	2409	Islandia <i>Iceland</i> .....	3106,6	825
Japonia <i>Japan</i> .....	8352,9	2232	Maroko <i>Morocco</i> .....	3047,2	800
Korea Południowa <i>South Korea</i>	8146,7	2158	Grecja <i>Greece</i> .....	2896,9	778
Egipt <i>Egypt</i> .....	7444,5	1904	Tunezja <i>Tunisia</i>	2531,2	674
Indie <i>India</i> .....	6280,1	1665	Liban <i>Lebanon</i> .....	2314,3	609
Ukraina <i>Ukraine</i> .....	5255,5	1387			
Bahrain <i>Bahrain</i> .....	4433,9	1164	<b>665 Wyroby ze szkła Glassware</b>		
Indonezja <i>Indonesia</i> .....	3316,4	894			
Austria <i>Austria</i> .....	2582,5	692			
<b>Ekspert Exports .....</b>	<b>4406190,1</b>	<b>1177629</b>	<b>Import Imports .....</b>	<b>1212795,1</b>	<b>323422</b>
Niemcy <i>Germany</i> .....	1200335,3	321127	Niemcy <i>Germany</i> .....	305697,6	81638
Wielka Brytania <i>United Kingdom</i>	463796,9	124027	Chiny <i>China</i> .....	165779,6	44064
Czechy <i>Czech Republic</i> .....	307014,2	82030	Francja <i>France</i> .....	116175,1	30952
Szwecja <i>Sweden</i> .....	305060,3	81388	Czechy <i>Czech Republic</i> .....	97538,7	26012
Słowacja <i>Slovakia</i> .....	280310,6	75065	Włochy <i>Italy</i> .....	89155,2	23828
Francja <i>France</i> .....	190227,5	50901	Ukraina <i>Ukraine</i> .....	53558,8	14218
Norwegia <i>Norway</i> .....	179926,7	47890	Hiszpania <i>Spain</i> .....	42741,5	11417
Dania <i>Denmark</i> .....	157554,0	42044	Belgia <i>Belgium</i> .....	42456,4	11339
Węgry <i>Hungary</i> .....	141478,7	37837	Słowenia <i>Slovenia</i>	33183,9	8857
Hiszpania <i>Spain</i> .....	139792,8	37385	Austria <i>Austria</i> .....	30166,2	8054
Litwa <i>Lithuania</i> .....	116931,6	31279	Turcja <i>Turkey</i> .....	29365,0	7804
Włochy <i>Italy</i> .....	105181,7	28087	Wielka Brytania <i>United Kingdom</i>	27859,8	7466
Holandia <i>Netherlands</i> .....	103968,5	27853	Holandia <i>Netherlands</i> .....	27826,8	7432
Belgia <i>Belgium</i> .....	74780,6	19957	Słowacja <i>Slovakia</i> .....	24642,3	6578
Austria <i>Austria</i> .....	73069,2	19495	Węgry <i>Hungary</i> .....	18061,7	4820
Rumunia <i>Romania</i> .....	71618,4	19185	Dania <i>Denmark</i> .....	13144,8	3545
Finlandia <i>Finland</i> .....	67492,3	18052	Indie <i>India</i> .....	13040,8	3448
Estonia <i>Estonia</i> .....	56984,2	15272	Rosja <i>Russia</i> .....	11258,9	2998
Stany Zjednoczone <i>United States</i>	48704,7	12993	Bulgaria <i>Bulgaria</i> .....	10717,9	2895
Turcja <i>Turkey</i> .....	42142,9	11242	Stany Zjednoczone <i>United States</i>	7267,6	1930
Rosja <i>Russia</i> .....	40880,4	10901	Estonia <i>Estonia</i> .....	4909,6	1275
Łotwa <i>Latvia</i> .....	30114,5	8064	Tajwan <i>Taiwan</i> .....	4517,7	1203
Ukraina <i>Ukraine</i> .....	28614,4	7588	Luksemburg <i>Luxembourg</i> .....	4259,0	1135
Białoruś <i>Belarus</i> .....	18706,9	4950	Litwa <i>Lithuania</i> .....	4165,4	1118
Portugalia <i>Portugal</i> .....	14778,9	3962	Białoruś <i>Belarus</i> .....	3360,0	897
Chiny <i>China</i> .....	12930,8	3433	Portugalia <i>Portugal</i> .....	3258,2	871
Słowenia <i>Slovenia</i> .....	12351,5	3299	Chorwacja <i>Croatia</i> .....	2896,6	761
Szwajcaria <i>Switzerland</i> .....	11582,0	3095	Zjednoczone Emiraty Arabskie		
Bośnia i Hercegowina <i>Bosnia and Herzegovina</i> .....	11166,7	2957	<i>United Arab Emirates</i> .....	2845,3	761
Chorwacja <i>Croatia</i> .....	9634,2	2572	<b>Ekspert Exports .....</b>	<b>2040876,6</b>	<b>544680</b>
Irlandia <i>Ireland</i> .....	8687,0	2329			
Kanada <i>Canada</i> .....	7751,5	2066	Niemcy <i>Germany</i> .....	406592,5	108709
Bulgaria <i>Bulgaria</i> .....	7347,0	1959	Wielka Brytania <i>United Kingdom</i>	226419,5	60518
Egipt <i>Egypt</i> .....	6771,5	1809	Francja <i>France</i> .....	187413,4	50149
Serbia <i>Serbia</i> .....	6671,7	1778	Stany Zjednoczone <i>United States</i>		
Moldawia <i>Moldova</i> .....	4415,9	1177	<i>States</i> .....	164555,0	43655
Zjednoczone Emiraty Arabskie			Włochy <i>Italy</i> .....	144069,0	38546
<i>United Arab Emirates</i> .....	4357,5	1152	Holandia <i>Netherlands</i> .....	135687,2	36220

TABL. 39. **IMPORT I EKSPORT TOWARÓW WEDŁUG NOMENKLATURY SITC  
Z WYMIENIENIEM KRAJÓW W 2015 R. (cd.)**  
**IMPORTS AND EXPORTS ACCORDING TO SITC NOMENCLATURE  
BY COUNTRIES IN 2015 (cont.)**

WAŻNIEJSZE TOWARY MAJOR COMMODITIES	Wartość Value		WAŻNIEJSZE TOWARY MAJOR COMMODITIES	Wartość Value	
	WAŻNIEJSZE KRAJE MAJOR COUNTRIES	w tys. zł in thous. zł		w tys. dol. USA in thous. USD	WAŻNIEJSZE KRAJE MAJOR COUNTRIES
Czechy <i>Czech Republic</i> .....	90859,8	24278	Włochy <i>Italy</i> .....	4033,4	1075
Rosja <i>Russia</i> .....	49363,2	13108	Zjednoczone Emiraty Arabskie <i>United Arab Emirates</i> .....	3485,5	927
Hiszpania <i>Spain</i> .....	47646,9	12739	Wietnam <i>Vietnam</i> .....	3425,4	901
Dania <i>Denmark</i> .....	43565,2	11672	Indie <i>India</i> .....	2905,8	767
Szwecja <i>Sweden</i> .....	41536,9	11114	Belgia <i>Belgium</i> .....	2750,9	730
Łotwa <i>Latvia</i> .....	36356,7	9719	Słowacja <i>Slovakia</i> .....	2480,3	652
Belgia <i>Belgium</i> .....	35861,8	9581	<b>Eksport Exports</b> .....	<b>410143,1</b>	<b>109164</b>
Ukraina <i>Ukraine</i> .....	35820,3	9500	Niemcy <i>Germany</i> .....	113769,1	30252
Węgry <i>Hungary</i> .....	30961,3	8264	Stany Zjednoczone <i>United States</i> .....	36927,6	9816
Litwa <i>Lithuania</i> .....	27196,6	7247	Włochy <i>Italy</i> .....	27433,3	7367
Słowacja <i>Slovakia</i> .....	26662,8	7118	Korea Południowa <i>South Korea</i> .....	23555,5	6238
Finlandia <i>Finland</i> .....	21476,8	5748	Czechy <i>Czech Republic</i> .....	23123,0	6153
Irlandia <i>Ireland</i> .....	21292,7	5698	Szwecja <i>Sweden</i> .....	22879,0	6106
Chiny <i>China</i> .....	20931,6	5569	Holandia <i>Netherlands</i> .....	17720,1	4744
Austria <i>Austria</i> .....	20620,5	5512	Francja <i>France</i> .....	15913,9	4240
Rumunia <i>Romania</i> .....	20599,2	5484	Węgry <i>Hungary</i> .....	10618,9	2818
Kanada <i>Canada</i> .....	20539,1	5457	Słowacja <i>Slovakia</i> .....	9570,1	2549
Szwajcaria <i>Switzerland</i> .....	14671,1	3879	Szwajcaria <i>Switzerland</i> .....	9468,6	2508
Białoruś <i>Belarus</i> .....	14072,1	3731	Wielka Brytania <i>United Kingdom</i> .....	9348,8	2485
Turcja <i>Turkey</i> .....	14000,4	3735	Rosja <i>Russia</i> .....	9247,0	2444
Arabia Saudyjska <i>Saudi Arabia</i> .....	13404,1	3594	Hiszpania <i>Spain</i> .....	9156,3	2438
Australia <i>Australia</i> .....	11845,9	3138	Belgia <i>Belgium</i> .....	6701,5	1794
Norwegia <i>Norway</i> .....	11366,9	3022	Dania <i>Denmark</i> .....	6034,2	1611
Grecja <i>Greece</i> .....	10374,2	2765	Japonia <i>Japan</i> .....	5184,6	1376
Zjednoczone Emiraty Arabskie <i>United Arab Emirates</i> .....	9762,2	2559	Rumunia <i>Romania</i> .....	5166,3	1369
Estonia <i>Estonia</i> .....	9140,3	2445	Austria <i>Austria</i> .....	4402,6	1178
Bułgaria <i>Bulgaria</i> .....	6365,3	1709	Litwa <i>Lithuania</i> .....	3872,7	1033
Bahrajn <i>Bahrain</i> .....	4997,4	1316	Ukraina <i>Ukraine</i> .....	2849,2	754
Meksyk <i>Mexico</i> .....	4752,3	1256	Grecja <i>Greece</i> .....	2769,1	741
Egipt <i>Egypt</i> .....	4612,3	1206	Turcja <i>Turkey</i> .....	2672,6	703
Izrael <i>Israel</i> .....	3938,6	1041	Finlandia <i>Finland</i> .....	2391,1	640
Portugalia <i>Portugal</i> .....	3684,4	982	Egipt <i>Egypt</i> .....	2351,3	627
Japonia <i>Japan</i> .....	3462,9	911			
Armenia <i>Armenia</i> .....	3312,9	886			
Słowenia <i>Slovenia</i> .....	2665,7	709			
<b>666 Wyroby ceramiczne Pottery</b>			<b>667 Perły i kamienie szlachetne lub półszlachetne, nieobrobione lub obrobione Pearls and precious or semi-precious stone, unworked or worked</b>		
<b>Import Imports</b> .....	<b>370176,2</b>	<b>98484</b>	<b>Import Imports</b> .....	<b>56675,6</b>	<b>15116</b>
Chiny <i>China</i> .....	187625,8	49770	Belgia <i>Belgium</i> .....	19780,2	5302
Niemcy <i>Germany</i> .....	66675,9	17873	Brazylia <i>Brazil</i> .....	10517,5	2798
Rumunia <i>Romania</i> .....	25302,7	6757	Indie <i>India</i> .....	9594,0	2542
Wielka Brytania <i>United Kingdom</i> .....	14068,2	3755	Chiny <i>China</i> .....	7148,4	1912
Turcja <i>Turkey</i> .....	10318,4	2737	<b>Eksport Exports</b> .....	<b>29648,6</b>	<b>7809</b>
Czechy <i>Czech Republic</i> .....	9218,0	2477	Tajlandia <i>Thailand</i> .....	10520,4	2750
Tajlandia <i>Thailand</i> .....	9079,6	2401	Wielka Brytania <i>United Kingdom</i> .....	8159,6	2152
Francja <i>France</i> .....	6345,1	1685			
Portugalia <i>Portugal</i> .....	5560,3	1476			
Holandia <i>Netherlands</i> .....	4247,7	1135			

TABLE 39. IMPORT I EKSPORT TOWARÓW WEDŁUG NOMENKLATURY SITC  
Z WYMIENIENIEM KRAJÓW W 2015 R. (cd.)  
IMPORTS AND EXPORTS ACCORDING TO SITC NOMENCLATURE  
BY COUNTRIES IN 2015 (cont.)

WAŻNIEJSZE TOWARY MAJOR COMMODITIES	Wartość Value		WAŻNIEJSZE TOWARY MAJOR COMMODITIES	Wartość Value	
	w tys. zł in thous. zł	w tys. dol. USA in thous. USD		w tys. zł in thous. zł	w tys. dol. USA in thous. USD
<b>671 Surówka, surówka zwierciadlista, żelazo gąbczaste, granulki i proszki, z żeliwa lub stali, żelazostopy Pig-iron, spiegeleisen, sponge iron</b>			Rumunia Romania .....	4761,8	1275
			Francja France .....	3203,2	849
<b>Import Imports .....</b>	<b>1345683,3</b>	<b>359166</b>	<b>672 Żeliwo lub stal w postaci wlewków lub w pozostałych formach pierwotnych; półprodukty z żeliwa lub stali Ingots and semi-finished products of iron or steel</b>		
Norwegia Norway .....	341494,4	90687	<b>Import Imports .....</b>	<b>529449,0</b>	<b>140446</b>
Ukraina Ukraine .....	231442,1	62124	Ukraina Ukraine .....	207136,7	54423
Rosja Russia .....	190606,0	50741	Niemcy Germany .....	160118,5	42744
Francja France .....	101908,5	27216	Czechy Czech Republic .....	41125,5	10942
Niemcy Germany .....	69899,3	18725	Białoruś Belarus .....	29234,5	7794
Słowacja Slovakia .....	48408,3	12915	Rosja Russia .....	26553,3	7108
Brazylia Brazil .....	43274,1	11468	Chorwacja Croatia .....	15016,6	4010
Rep. Południowej Afryki South Africa .....	38650,4	10428	Szwecja Sweden .....	11876,6	3182
Czechy Czech Republic .....	31732,2	8437	Włochy Italy .....	11871,9	3172
Korea Południowa South Korea .....	31731,6	8488	Wielka Brytania United Kingdom .....	4857,0	1294
Islandia Iceland .....	25913,3	6984	Austria Austria .....	4526,0	1223
Chiny China .....	22972,2	6124	Indie India .....	3328,9	889
Indie India .....	17969,3	4792	Szwajcaria Switzerland .....	3308,3	881
Belgia Belgium .....	15658,7	4205	Chiny China .....	2314,0	612
Słowenia Slovenia .....	14634,2	3914	<b>Eksport Exports .....</b>	<b>1314010,1</b>	<b>352018</b>
Holandia Netherlands .....	14071,7	3784	Niemcy Germany .....	467117,7	125622
Szwecja Sweden .....	13545,8	3625	Francja France .....	263655,0	70352
Argentyna Argentina .....	13055,0	3501	Czechy Czech Republic .....	150785,9	40583
Turcja Turkey .....	10736,3	2900	Włochy Italy .....	149116,6	39680
Wielka Brytania United Kingdom .....	8526,6	2303	Hiszpania Spain .....	96219,7	25836
Włochy Italy .....	8360,3	2232	Belgia Belgium .....	50684,3	13437
Luksemburg Luxembourg .....	7027,8	1875	Rumunia Romania .....	30440,2	8208
Armenia Armenia .....	5077,0	1367	Wielka Brytania United Kingdom .....	25371,4	6810
Hiszpania Spain .....	4594,3	1225	Holandia Netherlands .....	12442,5	3324
Finlandia Finland .....	3224,9	829	Węgry Hungary .....	12007,9	3212
Egipt Egypt .....	3069,8	815	Szwecja Sweden .....	10984,4	2945
Kazachstan Kazakhstan .....	3023,5	805	Luksemburg Luxembourg .....	6979,0	1854
Austria Austria .....	2951,1	777	Finlandia Finland .....	6828,7	1819
Białoruś Belarus .....	2922,9	777	Filipiny Philippines .....	6408,3	1700
<b>Eksport Exports .....</b>	<b>789123,1</b>	<b>210891</b>	Dania Denmark .....	5571,9	1496
Niemcy Germany .....	312424,6	83726	Austria Austria .....	4710,7	1245
Czechy Czech Republic .....	222927,2	59524	Litwa Lithuania .....	3299,2	882
Włochy Italy .....	65605,3	17483	Szwajcaria Switzerland .....	2467,5	658
Słowacja Slovakia .....	44797,8	11926	<b>673 Wyroby walcowane płaskie, z żeliwa lub stali niestopowej, nieplaterowane, niepokryte ani niepowleczone Flat-rolled products of iron or non-alloy steel</b>		
Austria Austria .....	30590,5	8205	<b>Import Imports .....</b>	<b>6225625,3</b>	<b>1664805</b>
Belgia Belgium .....	29096,4	7743	Niemcy Germany .....	1643717,8	439566
Słowenia Slovenia .....	12356,1	3301	Słowacja Slovakia .....	860361,8	230482
Węgry Hungary .....	9710,4	2588			
Ukraina Ukraine .....	9101,7	2418			
Meksyk Mexico .....	8960,8	2385			
Szwecja Sweden .....	8547,4	2271			
Rosja Russia .....	7127,9	1886			
Finlandia Finland .....	6211,5	1654			



TABL. 39. IMPORT I EKSPORT TOWARÓW WEDŁUG NOMENKLATURY SITC  
Z WYMIENIENIEM KRAJÓW W 2015 R. (cd.)  
IMPORTS AND EXPORTS ACCORDING TO SITC NOMENCLATURE  
BY COUNTRIES IN 2015 (cont.)

WAŻNIEJSZE TOWARY MAJOR COMMODITIES	Wartość Value		WAŻNIEJSZE TOWARY MAJOR COMMODITIES	Wartość Value	
	w tys. zł in thous. zł	w tys. dol. USA in thous. USD		w tys. zł in thous. zł	w tys. dol. USA in thous. USD
Rosja <i>Russia</i> .....	819196,7	218101	<b>674 Wyroby walcowane płaskie, z żeliwa lub stali niestopowej, platynowane, powlekanie lub pokrywane</b> <i>Flat-rolled products of iron or non-alloy steel, clad, plated or coated</i>		
Ukraina <i>Ukraine</i> .....	774221,2	206524			
Czechy <i>Czech Republic</i> .....	422677,4	113219			
Dania <i>Denmark</i> .....	213513,9	57264			
Węgry <i>Hungary</i> .....	207682,7	55655			
Austria <i>Austria</i> .....	181634,3	48654			
Belgia <i>Belgium</i> .....	149327,4	39963			
Włochy <i>Italy</i> .....	144441,5	38725			
Szwecja <i>Sweden</i> .....	126672,5	33852			
Rumunia <i>Romania</i> .....	113719,3	30699			
Łotwa <i>Latvia</i> .....	109214,3	29184			
Holandia <i>Netherlands</i> .....	87771,9	23406			
Finlandia <i>Finland</i> .....	86651,2	23188			
Francja <i>France</i> .....	58015,5	15501			
Luksemburg <i>Luxembourg</i> .....	49481,4	13291			
Chiny <i>China</i> .....	40037,7	10977			
Wielka Brytania <i>United Kingdom</i> .....	36999,7	9950			
Brazylia <i>Brazil</i> .....	30247,4	8002			
Hiszpania <i>Spain</i> .....	25736,9	6839			
Korea Południowa <i>South Korea</i> .....	11247,5	2853			
Bułgaria <i>Bulgaria</i> .....	10637,2	2891			
Słowenia <i>Slovenia</i> .....	6181,9	1684			
Serbia <i>Serbia</i> .....	5407,1	1431			
Grecja <i>Greece</i> .....	2752,4	738			
<b>Eksport Exports</b> .....	<b>1595544,3</b>	<b>426950</b>	<b>Import Imports</b> .....	<b>5995774,1</b>	<b>1603416</b>
Czechy <i>Czech Republic</i> .....	463692,6	124006	Niemcy <i>Germany</i> .....	1923831,2	514350
Niemcy <i>Germany</i> .....	322380,9	86032	Słowacja <i>Slovakia</i> .....	604131,1	161831
Austria <i>Austria</i> .....	255631,4	68683	Włochy <i>Italy</i> .....	567512,0	151717
Słowacja <i>Slovakia</i> .....	137980,5	37041	Korea Południowa <i>South Korea</i> .....	446726,6	118963
Włochy <i>Italy</i> .....	95064,0	25558	Belgia <i>Belgium</i> .....	439304,9	117807
Węgry <i>Hungary</i> .....	76323,1	20387	Francja <i>France</i> .....	400941,8	107292
Litwa <i>Lithuania</i> .....	46072,7	12341	Finlandia <i>Finland</i> .....	286025,5	76475
Rosja <i>Russia</i> .....	34115,2	9054	Austria <i>Austria</i> .....	274922,3	73559
Rumunia <i>Romania</i> .....	30594,0	8134	Luksemburg <i>Luxembourg</i> .....	271489,0	72853
Łotwa <i>Latvia</i> .....	24124,3	6445	Chiny <i>China</i> .....	162365,1	43233
Estonia <i>Estonia</i> .....	21705,3	5810	Holandia <i>Netherlands</i> .....	126789,2	33941
Słowenia <i>Slovenia</i> .....	13999,9	3740	Szwecja <i>Sweden</i> .....	109228,7	29293
Belgia <i>Belgium</i> .....	8621,4	2310	Indie <i>India</i> .....	79432,6	21167
Ukraina <i>Ukraine</i> .....	7597,3	2024	Czechy <i>Czech Republic</i> .....	64168,4	17125
Azerbejdżan <i>Azerbaijan</i> .....	7532,2	2015	Hiszpania <i>Spain</i> .....	42988,8	11596
Kongo <i>Congo</i> .....	6790,6	1798	Węgry <i>Hungary</i> .....	38544,5	10312
Holandia <i>Netherlands</i> .....	5568,4	1494	Wielka Brytania <i>United Kingdom</i> .....	38197,5	10287
Francja <i>France</i> .....	5237,7	1399	Turcja <i>Turkey</i> .....	23513,9	6233
Chorwacja <i>Croatia</i> .....	4878,4	1303	Łotwa <i>Latvia</i> .....	11313,8	3003
Finlandia <i>Finland</i> .....	4827,6	1296	Malezja <i>Malaysia</i> .....	10696,2	2820
Turcja <i>Turkey</i> .....	2750,4	711	Rosja <i>Russia</i> .....	9443,4	2502
Wielka Brytania <i>United Kingdom</i> .....	2066,6	551	Macedonia <i>Macedonia</i> .....	9036,6	2417
Norwegia <i>Norway</i> .....	2037,0	548	Tajwan <i>Taiwan</i> .....	8996,2	2392
Dania <i>Denmark</i> .....	1920,7	509	Grecja <i>Greece</i> .....	8992,4	2399
			Dania <i>Denmark</i> .....	7842,9	2089
			Rumunia <i>Romania</i> .....	5968,1	1599
			Stany Zjednoczone <i>United States</i> .....	3376,8	905
			Szwajcaria <i>Switzerland</i> .....	2881,1	765
			Kanada <i>Canada</i> .....	2775,8	731
			Portugalia <i>Portugal</i> .....	2009,7	505
			<b>Eksport Exports</b> .....	<b>1075006,5</b>	<b>286745</b>
			Ukraina <i>Ukraine</i> .....	242330,8	64480
			Czechy <i>Czech Republic</i> .....	218136,6	58357
			Słowacja <i>Slovakia</i> .....	145813,6	39055
			Niemcy <i>Germany</i> .....	83450,5	22221
			Rumunia <i>Romania</i> .....	79618,0	21258
			Węgry <i>Hungary</i> .....	61697,3	16450
			Litwa <i>Lithuania</i> .....	51681,0	13790
			Białoruś <i>Belarus</i> .....	34873,5	9259
			Rosja <i>Russia</i> .....	27504,8	7277
			Włochy <i>Italy</i> .....	15121,8	4048
			Łotwa <i>Latvia</i> .....	11263,4	3019
			Holandia <i>Netherlands</i> .....	7970,8	2127

TABLE 39. IMPORT I EKSPORT TOWARÓW WEDŁUG NOMENKLATURY SITC  
Z WYMIENIENIEM KRAJÓW W 2015 R. (cd.)  
IMPORTS AND EXPORTS ACCORDING TO SITC NOMENCLATURE  
BY COUNTRIES IN 2015 (cont.)

WAŻNIEJSZE TOWARY MAJOR COMMODITIES	Wartość Value		WAŻNIEJSZE TOWARY MAJOR COMMODITIES	Wartość Value	
	w tys. zł in thous. zł	w tys. dol. USA in thous. USD		w tys. zł in thous. zł	w tys. dol. USA in thous. USD
WAŻNIEJSZE KRAJE MAJOR COUNTRIES			WAŻNIEJSZE KRAJE MAJOR COUNTRIES		
Austria <i>Austria</i> .....	7708,3	2059	Stany Zjednoczone <i>United States</i> .....	32696,3	8702
Francja <i>France</i> .....	6820,2	1807	Węgry <i>Hungary</i> .....	22347,3	6013
Estonia <i>Estonia</i> .....	6610,5	1766	Łotwa <i>Latvia</i> .....	17283,1	4632
Szwecja <i>Sweden</i> .....	6277,8	1675	Indonezja <i>Indonesia</i> .....	13071,4	3413
Stany Zjednoczone <i>United States</i> .....	5462,3	1438	Tajlandia <i>Thailand</i> .....	11818,3	3138
Wielka Brytania <i>United Kingdom</i> .....	5353,6	1444	Rosja <i>Russia</i> .....	9416,2	2508
Belgia <i>Belgium</i> .....	5324,4	1418	Ukraina <i>Ukraine</i> .....	7675,2	1973
Tadżykistan <i>Tajikistan</i> .....	5304,7	1400	<b>Eksport Exports</b> .....	<b>1688817,3</b>	<b>450858</b>
Kanada <i>Canada</i> .....	4274,1	1125	Czechy <i>Czech Republic</i> .....	435508,5	116555
Turcja <i>Turkey</i> .....	3877,5	1034	Włochy <i>Italy</i> .....	158560,9	42344
Hiszpania <i>Spain</i> .....	3630,8	951	Niemcy <i>Germany</i> .....	140334,0	37493
Korea Południowa <i>South Korea</i> .....	3260,9	873	Węgry <i>Hungary</i> .....	128466,9	34412
Chorwacja <i>Croatia</i> .....	3223,8	859	Austria <i>Austria</i> .....	87885,2	23347
Kazachstan <i>Kazakhstan</i> .....	2918,5	772	Słowacja <i>Slovakia</i> .....	81981,1	21928
Azerbejdżan <i>Azerbaijan</i> .....	2895,3	772	Rosja <i>Russia</i> .....	71215,0	19028
Finlandia <i>Finland</i> .....	2694,1	721	Indie <i>India</i> .....	54089,4	14317
Chiny <i>China</i> .....	2671,3	703	Meksyk <i>Mexico</i> .....	45448,9	12074
Słowenia <i>Slovenia</i> .....	2440,3	654	Chorwacja <i>Croatia</i> .....	42215,2	11255
Norwegia <i>Norway</i> .....	2416,0	641	Litwa <i>Lithuania</i> .....	36998,8	9880
Luksemburg <i>Luxembourg</i> .....	2309,3	624	Ukraina <i>Ukraine</i> .....	36484,6	9707
Indie <i>India</i> .....	2295,1	608	Estonia <i>Estonia</i> .....	30032,0	8034
<b>675 Wyroby walcowane płaskie, ze stali stopowej</b> <b>Flat-rolled products of alloy steel</b>			Białoruś <i>Belarus</i> .....	29574,6	7824
<b>Import Imports</b> .....	<b>4941705,4</b>	<b>1320488</b>	Hiszpania <i>Spain</i> .....	29471,6	7779
Niemcy <i>Germany</i> .....	1011981,7	271077	Dania <i>Denmark</i> .....	21112,2	5629
Belgia <i>Belgium</i> .....	492869,0	131834	Szwajcaria <i>Switzerland</i> .....	18672,1	4980
Francja <i>France</i> .....	387408,9	103578	Holandia <i>Netherlands</i> .....	16324,3	4349
Finlandia <i>Finland</i> .....	379593,8	101486	Rep. Południowej Afryki <i>South Africa</i> .....	16022,2	4247
Włochy <i>Italy</i> .....	331863,7	88722	Łotwa <i>Latvia</i> .....	15069,4	4033
Szwecja <i>Sweden</i> .....	301397,7	80604	Finlandia <i>Finland</i> .....	14889,0	3997
Austria <i>Austria</i> .....	295093,7	78914	Francja <i>France</i> .....	13570,4	3669
Hiszpania <i>Spain</i> .....	228470,2	60906	Rumunia <i>Romania</i> .....	12935,8	3465
Holandia <i>Netherlands</i> .....	203036,8	54398	Izrael <i>Israel</i> .....	11443,5	2991
Japonia <i>Japan</i> .....	155067,5	41257	Słowenia <i>Slovenia</i> .....	11362,2	3025
Turcja <i>Turkey</i> .....	151271,8	40213	Wietnam <i>Vietnam</i> .....	11142,7	2943
Indie <i>India</i> .....	139399,8	36996	Turcja <i>Turkey</i> .....	10784,8	2883
Czechy <i>Czech Republic</i> .....	99911,7	26732	Chiny <i>China</i> .....	10285,4	2776
Rep. Południowej Afryki <i>South Africa</i> .....	98136,9	26155	Irak <i>Iraq</i> .....	9731,0	2694
Chiny <i>China</i> .....	84431,7	22424	Szwecja <i>Sweden</i> .....	8437,0	2237
Słowacja <i>Slovakia</i> .....	68357,5	18267	Zjednoczone Emiraty Arabskie <i>United Arab Emirates</i> .....	7963,1	2127
Tajwan <i>Taiwan</i> .....	55685,9	14859	Belgia <i>Belgium</i> .....	7446,3	1981
Słowenia <i>Slovenia</i> .....	54710,2	14615	Brazylia <i>Brazil</i> .....	6757,7	1819
Korea Południowa <i>South Korea</i> .....	53545,9	14305	Wielka Brytania <i>United Kingdom</i> .....	6194,7	1645
Brazylia <i>Brazil</i> .....	52832,2	14032	Sri Lanka <i>Sri Lanka</i> .....	5728,7	1531
Wietnam <i>Vietnam</i> .....	46435,7	12346	Indonezja <i>Indonesia</i> .....	4651,5	1249
Luksemburg <i>Luxembourg</i> .....	44447,1	12001	Irlandia <i>Ireland</i> .....	3993,7	1075
Rumunia <i>Romania</i> .....	38052,1	10176	Tajwan <i>Taiwan</i> .....	3705,5	991
Wielka Brytania <i>United Kingdom</i> .....	33723,2	8998	Arabia Saudyjska <i>Saudi Arabia</i> .....	3222,1	836
			Serbia <i>Serbia</i> .....	3107,8	835

TABL. 39. IMPORT I EKSPORT TOWARÓW WEDŁUG NOMENKLATURY SITC  
Z WYMIENIENIEM KRAJÓW W 2015 R. (cd.)  
IMPORTS AND EXPORTS ACCORDING TO SITC NOMENCLATURE  
BY COUNTRIES IN 2015 (cont.)

WAŻNIEJSZE TOWARY MAJOR COMMODITIES	Wartość Value		WAŻNIEJSZE TOWARY MAJOR COMMODITIES	Wartość Value	
	WAŻNIEJSZE KRAJE MAJOR COUNTRIES	w tys. zł in thous. zł		w tys. dol. USA in thous. USD	WAŻNIEJSZE KRAJE MAJOR COUNTRIES
Kanada <i>Canada</i> .....	2954,4	797	Rumunia <i>Romania</i> .....	124697,9	33555
Egipt <i>Egypt</i> .....	2598,7	656	Rosja <i>Russia</i> .....	110643,8	29493
<b>676 Sztaby, pręty, kątowniki, kształtowniki i profile z żeliwa lub stali Iron and steel bars, rods, angles, shapes and sections</b>			Francja <i>France</i> .....	108817,8	29161
<b>Import Imports</b> .....	<b>4426184,7</b>	<b>1183229</b>	Wielka Brytania <i>United Kingdom</i>	96504,7	25914
Niemcy <i>Germany</i> .....	1524452,7	408162	Szwecja <i>Sweden</i> .....	95718,6	25684
Czechy <i>Czech Republic</i> .....	696939,8	186314	Luksemburg <i>Luxembourg</i> .....	81084,5	21609
Włochy <i>Italy</i> .....	315641,3	84402	Estonia <i>Estonia</i> .....	76859,9	20571
Białoruś <i>Belarus</i> .....	314588,8	84040	Belgia <i>Belgium</i> .....	60065,4	16086
Ukraina <i>Ukraine</i> .....	155201,0	41139	Łotwa <i>Latvia</i> .....	57478,3	15363
Wielka Brytania <i>United Kingdom</i>	150190,9	40186	Finlandia <i>Finland</i> .....	53839,3	14423
Rosja <i>Russia</i> .....	143342,2	38097	Norwegia <i>Norway</i> .....	42517,6	11310
Luksemburg <i>Luxembourg</i> .....	120496,2	32136	Słowenia <i>Slovenia</i> .....	36267,9	9722
Francja <i>France</i> .....	102481,8	27464	Ukraina <i>Ukraine</i> .....	35011,0	9326
Hiszpania <i>Spain</i> .....	98655,6	26446	Szwajcaria <i>Switzerland</i> .....	29615,4	7890
Szwecja <i>Sweden</i> .....	96058,2	25669	Chorwacja <i>Croatia</i> .....	25794,3	6900
Austria <i>Austria</i> .....	92796,2	24774	Bułgaria <i>Bulgaria</i> .....	23741,0	6381
Indie <i>India</i> .....	89456,4	23798	Cypr <i>Cyprus</i> .....	23414,4	6282
Holandia <i>Netherlands</i> .....	64970,5	17467	Turcja <i>Turkey</i> .....	23250,4	6040
Stany Zjednoczone <i>United States</i> .....	59373,7	15854	Serbia <i>Serbia</i> .....	22554,7	5984
Litwa <i>Lithuania</i> .....	55273,9	14727	Białoruś <i>Belarus</i> .....	20808,8	5513
Rumunia <i>Romania</i> .....	44850,1	12034	Zjednoczone Emiraty Arabskie <i>United Arab Emirates</i> .....	18457,4	4893
Mołdawia <i>Moldova</i> .....	34315,5	9444	Brazylia <i>Brazil</i> .....	12064,1	3330
Chiny <i>China</i> .....	33296,0	8824	Hiszpania <i>Spain</i> .....	11210,3	3013
Korea Południowa <i>South Korea</i>	31307,5	8313	Indie <i>India</i> .....	10081,7	2621
Łotwa <i>Latvia</i> .....	29457,9	7771	Australia <i>Australia</i> .....	8945,2	2393
Słowenia <i>Slovenia</i> .....	29287,2	7823	Malta <i>Malta</i> .....	8097,7	2170
Węgry <i>Hungary</i> .....	19100,5	5097	Malezja <i>Malaysia</i> .....	7505,8	2005
Japonia <i>Japan</i> .....	17182,4	4625	Stany Zjednoczone <i>United States</i> .....	7455,8	1986
Belgia <i>Belgium</i> .....	16164,7	4306	Bośnia i Hercegowina <i>Bosnia and Herzegovina</i> .....	7192,8	1903
Tajwan <i>Taiwan</i> .....	16067,5	4233	Singapur <i>Singapore</i> .....	5587,7	1454
Szwajcaria <i>Switzerland</i> .....	14824,0	3947	Chiny <i>China</i> .....	5212,7	1411
Dania <i>Denmark</i> .....	13419,7	3597	Irak <i>Iraq</i> .....	5069,6	1382
Finlandia <i>Finland</i> .....	9604,4	2583	Grecja <i>Greece</i> .....	4484,1	1195
Turcja <i>Turkey</i> .....	9013,4	2385	Azerbejdżan <i>Azerbaijan</i> .....	3741,4	984
Słowacja <i>Slovakia</i> .....	5743,3	1549	Meksyk <i>Mexico</i> .....	3476,6	921
<b>Eksport Exports</b> .....	<b>5116342,6</b>	<b>1370255</b>	Islandia <i>Iceland</i> .....	3173,8	890
Niemcy <i>Germany</i> .....	1342114,4	359859	Mołdawia <i>Moldova</i> .....	2788,1	740
Czechy <i>Czech Republic</i> .....	884615,8	236941	Pakistan <i>Pakistan</i> .....	2695,2	720
Słowacja <i>Slovakia</i> .....	504618,3	135159	<b>677 Elementy konstrukcyjne torów kolejowych lub tramwajowych, z żeliwa lub stali Rails or railway track construction material, of iron or steel</b>		
Włochy <i>Italy</i> .....	269593,1	72227	<b>Import Imports</b> .....	<b>393925,8</b>	<b>105894</b>
Węgry <i>Hungary</i> .....	244552,1	65570	Czechy <i>Czech Republic</i> .....	272816,3	73449
Holandia <i>Netherlands</i> .....	166477,4	44505	Austria <i>Austria</i> .....	62079,9	16623
Dania <i>Denmark</i> .....	145833,6	39037	Hiszpania <i>Spain</i> .....	28397,8	7657
Litwa <i>Lithuania</i> .....	138999,1	37234	Niemcy <i>Germany</i> .....	25600,4	6854
Austria <i>Austria</i> .....	129422,0	34762			

TABLE 39. **IMPORT I EKSPORT TOWARÓW WEDŁUG NOMENKLATURY SITC  
Z WYMIENIENIEM KRAJÓW W 2015 R. (cd.)**  
**IMPORTS AND EXPORTS ACCORDING TO SITC NOMENCLATURE  
BY COUNTRIES IN 2015 (cont.)**

WAŻNIEJSZE TOWARY MAJOR COMMODITIES	Wartość <i>Value</i>		WAŻNIEJSZE TOWARY MAJOR COMMODITIES	Wartość <i>Value</i>	
	WAŻNIEJSZE KRAJE MAJOR COUNTRIES	w tys. zł <i>in thous. zł</i>		w tys. dol. USA <i>in thous. USD</i>	WAŻNIEJSZE KRAJE MAJOR COUNTRIES
<b>Eksport <i>Exports</i></b> .....	<b>814413,3</b>	<b>217433</b>	Japonia <i>Japan</i> .....	5159,2	1368
Niemcy <i>Germany</i> .....	544322,6	145575	Turcja <i>Turkey</i> .....	4745,5	1259
Czechy <i>Czech Republic</i> .....	108108,2	29023	Indonezja <i>Indonesia</i> .....	4410,8	1155
Argentyna <i>Argentina</i> .....	21488,1	5497	Szwajcaria <i>Switzerland</i> .....	3975,3	1049
Turcja <i>Turkey</i> .....	20000,4	5207	Tajwan <i>Taiwan</i> .....	2845,3	756
Bośnia i Hercegowina <i>Bosnia and Herzegovina</i> .....	15748,8	4232	Stany Zjednoczone <i>United States</i> .....	2753,2	729
Belgia <i>Belgium</i> .....	8212,1	2212	<b>Eksport <i>Exports</i></b> .....	<b>325393,5</b>	<b>87009</b>
Włochy <i>Italy</i> .....	7053,0	1890	Niemcy <i>Germany</i> .....	120360,7	32237
Kanada <i>Canada</i> .....	6928,1	1846	Portugalia <i>Portugal</i> .....	46799,3	12535
Holandia <i>Netherlands</i> .....	5364,8	1445	Czechy <i>Czech Republic</i> .....	25157,2	6742
Rumunia <i>Romania</i> .....	4975,6	1339	Włochy <i>Italy</i> .....	13720,8	3672
Austria <i>Austria</i> .....	4357,7	1156	Austria <i>Austria</i> .....	13265,5	3547
Węgry <i>Hungary</i> .....	4336,6	1167	Rosja <i>Russia</i> .....	10701,6	2840
Macedonia <i>Macedonia</i> .....	4037,2	1054	Francja <i>France</i> .....	8065,0	2164
Ukraina <i>Ukraine</i> .....	3635,7	956	Rumunia <i>Romania</i> .....	8001,0	2139
Serbia <i>Serbia</i> .....	3550,3	943	Szwecja <i>Sweden</i> .....	7263,8	1940
Szwecja <i>Sweden</i> .....	3188,7	850	Łotwa <i>Latvia</i> .....	6717,5	1799
Łotwa <i>Latvia</i> .....	3083,8	829	Stany Zjednoczone <i>United States</i> .....	6661,4	1761
Słowacja <i>Slovakia</i> .....	2936,8	776	Arabia Saudyjska <i>Saudi Arabia</i> .....	6153,4	1638
Bulgaria <i>Bulgaria</i> .....	2847,1	748	Słowacja <i>Slovakia</i> .....	6048,2	1617
Chorwacja <i>Croatia</i> .....	2701,6	727	Szwecja <i>Sweden</i> .....	5624,7	1493
Francja <i>France</i> .....	2699,0	720	Ukraina <i>Ukraine</i> .....	5279,5	1400
Katar <i>Qatar</i> .....	2649,0	712	Słowenia <i>Slovenia</i> .....	4294,3	1148
Indie <i>India</i> .....	2179,5	579	Holandia <i>Netherlands</i> .....	3953,2	1058
			Litwa <i>Lithuania</i> .....	2819,9	754
<b>678 Drut z żeliwa lub stali <i>Wire of iron or steel</i></b>			Białoruś <i>Belarus</i> .....	2552,2	679
<b>Import <i>Imports</i></b> .....	<b>1194619,0</b>	<b>318682</b>	Dania <i>Denmark</i> .....	2333,0	626
Czechy <i>Czech Republic</i> .....	225049,8	60168	Estonia <i>Estonia</i> .....	1992,2	531
Niemcy <i>Germany</i> .....	224755,5	60045	Dominikana <i>Dominican Re- public</i> .....	1960,9	512
Chiny <i>China</i> .....	145603,1	38716			
Białoruś <i>Belarus</i> .....	102334,2	27179	<b>679 Rury, przewody rurowe, profile drażone, łączniki rur z żeliwa lub stali <i>Tubes, pipes and hollow profiles, and tube or pipe fittings, of iron or steel</i></b>		
Rosja <i>Russia</i> .....	68769,3	18283	<b>Import <i>Imports</i></b> .....	<b>4077033,4</b>	<b>1088186</b>
Włochy <i>Italy</i> .....	63212,2	16894	Niemcy <i>Germany</i> .....	999085,1	267181
Ukraina <i>Ukraine</i> .....	57292,9	15254	Włochy <i>Italy</i> .....	845830,7	226292
Francja <i>France</i> .....	42837,4	11468	Czechy <i>Czech Republic</i> .....	333663,7	89111
Słowacja <i>Slovakia</i> .....	35907,1	9568	Chiny <i>China</i> .....	201315,5	53605
Litwa <i>Lithuania</i> .....	31823,2	8494	Słowacja <i>Slovakia</i> .....	182496,2	48777
Szwecja <i>Sweden</i> .....	23505,2	6310	Hiszpania <i>Spain</i> .....	156927,1	41848
Indie <i>India</i> .....	20251,5	5445	Ukraina <i>Ukraine</i> .....	132496,6	35165
Hiszpania <i>Spain</i> .....	18812,8	5025	Francja <i>France</i> .....	107298,7	28670
Holandia <i>Netherlands</i> .....	18017,2	4827	Holandia <i>Netherlands</i> .....	98626,9	26447
Luksemburg <i>Luxembourg</i> .....	17028,9	4546	Austria <i>Austria</i> .....	84841,1	22586
Rumunia <i>Romania</i> .....	14422,5	3861	Stany Zjednoczone <i>United States</i> .....	84438,1	22239
Belgia <i>Belgium</i> .....	13953,6	3726			
Portugalia <i>Portugal</i> .....	10473,3	2782			
Korea Południowa <i>South Korea</i> .....	10353,7	2746			
Węgry <i>Hungary</i> .....	8240,3	2208			
Austria <i>Austria</i> .....	6541,8	1750			
Wielka Brytania <i>United Kingdom</i> .....	5276,6	1402			

TABLE 39. **IMPORT I EKSPORT TOWARÓW WEDŁUG NOMENKLATURY SITC Z WYMIENIENIEM KRAJÓW W 2015 R. (cd.)**  
**IMPORTS AND EXPORTS ACCORDING TO SITC NOMENCLATURE BY COUNTRIES IN 2015 (cont.)**

WAŻNIEJSZE TOWARY MAJOR COMMODITIES	Wartość Value		WAŻNIEJSZE TOWARY MAJOR COMMODITIES	Wartość Value		
	WAŻNIEJSZE KRAJE MAJOR COUNTRIES	w tys. zł in thous. zł		w tys. dol. USA in thous. USD	WAŻNIEJSZE KRAJE MAJOR COUNTRIES	w tys. zł in thous. zł
Rumunia Romania .....	82032,9	21824	Cypr Cyprus .....	16180,8	4234	
Finlandia Finland .....	79793,0	21200	Turcja Turkey .....	11004,0	2898	
Dania Denmark .....	65780,7	17564	Słowenia Slovenia .....	9821,7	2633	
Szwecja Sweden .....	62863,1	16867	Izrael Israel .....	9387,5	2426	
Białoruś Belarus .....	61286,1	16251	Zjednoczone Emiraty Arabskie United Arab Emirates .....	8473,7	2271	
Belgia Belgium .....	55438,7	14767	Chorwacja Croatia .....	7269,9	1928	
Rosja Russia .....	47401,0	12535	Rep. Południowej Afryki South Africa .....	6601,9	1754	
Japonia Japan .....	46257,6	12286	Korea Południowa South Korea .....	5733,0	1543	
Turcja Turkey .....	45454,9	12041	Irak Iraq .....	5266,6	1398	
Wielka Brytania United Kingdom .....	44786,0	11997	Kanada Canada .....	5131,0	1363	
Indie India .....	37894,8	10025	Serbia Serbia .....	4965,1	1330	
Korea Południowa South Korea .....	29385,8	7798	Chiny China .....	3784,7	999	
Tajwan Taiwan .....	26081,5	6980	Maroko Morocco .....	3664,1	971	
Szwajcaria Switzerland .....	25452,4	6773	Jordania Jordan .....	3336,8	879	
Węgry Hungary .....	24571,8	6577	Irlandia Ireland .....	3077,0	819	
Bulgaria Bulgaria .....	19695,1	5260	Islandia Iceland .....	2528,5	677	
Łotwa Latvia .....	19184,1	5118				
Norwegia Norway .....	10114,3	2662				
Słowenia Slovenia .....	6745,4	1799				
Kanada Canada .....	6029,7	1601				
Macedonia Macedonia .....	5923,3	1572				
Tajlandia Thailand .....	4895,7	1293				
Litwa Lithuania .....	3139,0	831				
Meksyk Mexico .....	2847,4	762				
Serbia Serbia .....	2346,7	622				
<b>Eksport Exports .....</b>	<b>2516987,9</b>	<b>672707</b>				
Niemcy Germany .....	966527,1	258522	Niemcy Germany .....	1618110,8	432474	
Czechy Czech Republic .....	253473,5	67844	Szwecja Sweden .....	420799,7	112600	
Włochy Italy .....	82329,4	22053	Belgia Belgium .....	379664,9	101525	
Litwa Lithuania .....	80962,5	21684	Chiny China .....	205524,8	54620	
Rosja Russia .....	70681,7	18761	Włochy Italy .....	197898,0	52908	
Stany Zjednoczone United States .....	70483,8	18752	Hiszpania Spain .....	189254,0	50576	
Szwecja Sweden .....	70378,1	18840	Bulgaria Bulgaria .....	159420,0	42658	
Austria Austria .....	68066,6	18228	Austria Austria .....	88061,7	23623	
Belgia Belgium .....	67853,6	18129	Chile Chile .....	86123,7	22925	
Francja France .....	66918,5	17842	Francja France .....	54563,6	14625	
Wielka Brytania United Kingdom .....	60858,9	16261	Czechy Czech Republic .....	40540,2	10711	
Holandia Netherlands .....	58296,6	15649	Turcja Turkey .....	35957,1	9580	
Słowacja Slovakia .....	57784,7	15447	Finlandia Finland .....	26577,3	7107	
Norwegia Norway .....	56937,3	15210	Łotwa Latvia .....	26429,7	7079	
Węgry Hungary .....	47003,7	12551	Grecja Greece .....	26213,4	7029	
Estonia Estonia .....	46893,3	12534	Holandia Netherlands .....	21600,6	5785	
Dania Denmark .....	42964,5	11448	Szwajcaria Switzerland .....	20738,3	5522	
Hiszpania Spain .....	32494,0	8737	Rumunia Romania .....	19447,6	5187	
Finlandia Finland .....	30971,6	8290	Korea Południowa South Korea .....	16969,1	4511	
Kazachstan Kazakhstan .....	29497,4	8020	Wielka Brytania United Kingdom .....	13957,1	3742	
Ukraina Ukraine .....	26534,3	7028	Stany Zjednoczone United States .....	12398,7	3285	
Łotwa Latvia .....	25936,2	6941	Słowacja Slovakia .....	12314,5	3258	
Rumunia Romania .....	24608,0	6582	Ukraina Ukraine .....	12243,2	3282	
Białoruś Belarus .....	22077,2	5861	Dania Denmark .....	5207,1	1402	
Szwajcaria Switzerland .....	17862,3	4755	Rosja Russia .....	4837,0	1283	
			Tajwan Taiwan .....	4710,5	1254	
			Norwegia Norway .....	4364,0	1162	
			Serbia Serbia .....	3273,8	867	
			Litwa Lithuania .....	2327,7	611	

TABLE 39. IMPORT I EKSPORT TOWARÓW WEDŁUG NOMENKLATURY SITC  
Z WYMIENIENIEM KRAJÓW W 2015 R. (cd.)  
IMPORTS AND EXPORTS ACCORDING TO SITC NOMENCLATURE  
BY COUNTRIES IN 2015 (cont.)

WAŻNIEJSZE TOWARY MAJOR COMMODITIES	Wartość Value		WAŻNIEJSZE TOWARY MAJOR COMMODITIES	Wartość Value	
	w tys. zł in thous. zł	w tys. dol. USA in thous. USD		w tys. zł in thous. zł	w tys. dol. USA in thous. USD
<b>WAŻNIEJSZE KRAJE MAJOR COUNTRIES</b>			<b>WAŻNIEJSZE KRAJE MAJOR COUNTRIES</b>		
<b>Eksport Exports</b> .....	<b>10952099,7</b>	<b>2923866</b>	Wielka Brytania <i>United Kingdom</i>	25968,4	6950
Niemcy <i>Germany</i> .....	3300563,1	882952	Norwegia <i>Norway</i> .....	16109,1	4318
Chiny <i>China</i> .....	2505500,2	662952	Belgia <i>Belgium</i> .....	13335,3	3597
Czechy <i>Czech Republic</i> .....	1365214,9	365903	Czechy <i>Czech Republic</i> .....	12619,5	3357
Węgry <i>Hungary</i> .....	662663,6	177672	Japonia <i>Japan</i> .....	10133,4	2693
Francja <i>France</i> .....	629450,5	168041	Brazylia <i>Brazil</i> .....	7577,7	1993
Włochy <i>Italy</i> .....	594294,6	159237	Kanada <i>Canada</i> .....	4863,5	1308
Austria <i>Austria</i> .....	265208,2	70966	Włochy <i>Italy</i> .....	4685,1	1242
Szwajcaria <i>Switzerland</i> .....	167406,1	44674	Francja <i>France</i> .....	3154,8	843
Słowacja <i>Slovakia</i> .....	130797,8	34976	Irlandia <i>Ireland</i> .....	2763,3	743
Turcja <i>Turkey</i> .....	127352,7	33996	Austria <i>Austria</i> .....	2738,5	727
Belgia <i>Belgium</i> .....	106211,3	28508	<b>Eksport Exports</b> .....	<b>132915,4</b>	<b>35760</b>
Rumunia <i>Romania</i> .....	101669,9	27389	Czechy <i>Czech Republic</i> .....	51747,9	13969
Malezja <i>Malaysia</i> .....	98950,1	28038	Holandia <i>Netherlands</i> .....	29395,6	7928
Serbia <i>Serbia</i> .....	87902,6	23416	Słowacja <i>Slovakia</i> .....	13788,2	3744
Holandia <i>Netherlands</i> .....	85259,1	22895	Ukraina <i>Ukraine</i> .....	12986,0	3446
Australia <i>Australia</i> .....	64399,7	17144	Litwa <i>Lithuania</i> .....	5702,9	1544
Wielka Brytania <i>United Kingdom</i>	60793,4	16223	Niemcy <i>Germany</i> .....	4723,6	1251
Słowenia <i>Slovenia</i> .....	60551,4	16184	Turcja <i>Turkey</i> .....	3743,5	988
Hiszpania <i>Spain</i> .....	52589,8	14059	Francja <i>France</i> .....	2248,9	600
Szwecja <i>Sweden</i> .....	52047,6	13900			
Rosja <i>Russia</i> .....	49353,7	13112	<b>684 Aluminium</b>		
Finlandia <i>Finland</i> .....	47750,7	12724	<b>Aluminium</b>		
Stany Zjednoczone <i>United States</i> .....	47543,3	12638	<b>Import Imports</b> .....	<b>10015458,5</b>	<b>2673003</b>
Singapur <i>Singapore</i> .....	38812,9	10315	Niemcy <i>Germany</i> .....	2279670,2	609437
Korea Południowa <i>South Korea</i>	36729,8	9230	Rosja <i>Russia</i> .....	1443136,1	383522
Ukraina <i>Ukraine</i> .....	35205,1	9326	Norwegia <i>Norway</i> .....	1277069,4	339568
Bośnia i Hercegowina <i>Bosnia and Herzegovina</i> .....	34271,6	9106	Szwecja <i>Sweden</i> .....	548655,3	146864
Norwegia <i>Norway</i> .....	24838,3	6605	Chiny <i>China</i> .....	344830,1	91895
Bułgaria <i>Bulgaria</i> .....	23592,2	6324	Holandia <i>Netherlands</i> .....	320733,1	85958
Dania <i>Denmark</i> .....	17626,1	4715	Włochy <i>Italy</i> .....	315763,1	84255
Litwa <i>Lithuania</i> .....	14894,2	3979	Islandia <i>Iceland</i> .....	307002,0	81702
Kanada <i>Canada</i> .....	12836,0	3407	Turcja <i>Turkey</i> .....	275522,6	73215
Białoruś <i>Belarus</i> .....	11792,3	3128	Francja <i>France</i> .....	261365,6	69896
Estonia <i>Estonia</i> .....	10659,3	2863	Grecja <i>Greece</i> .....	252706,7	67746
Łotwa <i>Latvia</i> .....	6200,7	1665	Austria <i>Austria</i> .....	237848,7	63531
Irlandia <i>Ireland</i> .....	4861,7	1304	Zjednoczone Emiraty Arabskie <i>United Arab Emirates</i> .....	234237,0	62441
Portugalia <i>Portugal</i> .....	4078,0	1085	Czechy <i>Czech Republic</i> .....	184726,6	49271
Tajwan <i>Taiwan</i> .....	3869,8	1005	Belgia <i>Belgium</i> .....	183602,0	49182
			Węgry <i>Hungary</i> .....	159954,6	42820
<b>683 Nikiel</b>			Słowacja <i>Slovakia</i> .....	152072,6	40711
<b>Nickel</b>			Dania <i>Denmark</i> .....	148756,1	39746
<b>Import Imports</b> .....	<b>319979,7</b>	<b>85231</b>	Rumunia <i>Romania</i> .....	137297,8	36761
Stany Zjednoczone <i>United States</i> .....	76555,4	20357	Hiszpania <i>Spain</i> .....	127376,8	34474
Rosja <i>Russia</i> .....	69777,2	18648	Słowenia <i>Slovenia</i> .....	120169,6	32237
Niemcy <i>Germany</i> .....	36262,5	9699	Bahrajn <i>Bahrain</i> .....	114615,9	30769
Holandia <i>Netherlands</i> .....	27633,6	7209	Bułgaria <i>Bulgaria</i> .....	89704,7	24002
			Wielka Brytania <i>United Kingdom</i>	74932,0	20129
			Armenia <i>Armenia</i> .....	54841,5	14550

TABL. 39. IMPORT I EKSPORT TOWARÓW WEDŁUG NOMENKLATURY SITC  
Z WYMIENIENIEM KRAJÓW W 2015 R. (cd.)  
IMPORTS AND EXPORTS ACCORDING TO SITC NOMENCLATURE  
BY COUNTRIES IN 2015 (cont.)

WAŻNIEJSZE TOWARY MAJOR COMMODITIES	Wartość Value		WAŻNIEJSZE TOWARY MAJOR COMMODITIES	Wartość Value		
	WAŻNIEJSZE KRAJE MAJOR COUNTRIES	w tys. zł in thous. zł		w tys. dol. USA in thous. USD	WAŻNIEJSZE KRAJE MAJOR COUNTRIES	w tys. zł in thous. zł
Bośnia i Hercegowina <i>Bosnia and Herzegovina</i> .....	51139,3	13753	Kazachstan <i>Kazakhstan</i> .....	5402,0	1434	
Stany Zjednoczone <i>United States</i> .....	47542,9	12641	Meksyk <i>Mexico</i> .....	5011,4	1330	
Egipt <i>Egypt</i> .....	39785,5	10623	Mołdawia <i>Moldova</i> .....	4009,1	1063	
Serbia <i>Serbia</i> .....	35429,5	9404	Turcja <i>Turkey</i> .....	3688,7	971	
Szwajcaria <i>Switzerland</i> .....	34401,1	9169	Irlandia <i>Ireland</i> .....	3285,9	877	
Rep. Południowej Afryki <i>South Africa</i> .....	29674,8	7840	Liechtenstein <i>Liechtenstein</i> .....	3157,1	838	
Finlandia <i>Finland</i> .....	27031,5	7205	Macedonia <i>Macedonia</i> .....	3092,0	829	
Mozambik <i>Mozambique</i> .....	17494,6	4682	Brazylia <i>Brazil</i> .....	2777,2	740	
Chorwacja <i>Croatia</i> .....	14030,8	3759	Izrael <i>Israel</i> .....	2457,7	651	
Ukraina <i>Ukraine</i> .....	13987,4	3731				
Korea Południowa <i>South Korea</i> .....	13075,5	3478	<b>685 Ołów</b> <b>Lead</b>			
Luksemburg <i>Luxembourg</i> .....	8568,0	2288	<b>Import Imports</b> .....	<b>531336,1</b>	<b>141499</b>	
Litwa <i>Lithuania</i> .....	6118,7	1627	Niemcy <i>Germany</i> .....	178113,6	47692	
Indie <i>India</i> .....	4709,5	1250	Szwecja <i>Sweden</i> .....	106037,5	28191	
Wenezuela <i>Venezuela</i> .....	4341,2	1132	Rosja <i>Russia</i> .....	82563,8	21782	
Kamerun <i>Cameroon</i> .....	4324,2	1148	Wielka Brytania <i>United Kingdom</i> .....	34729,1	9237	
<b>Eksport Exports</b> .....	<b>5128195,9</b>	<b>1372956</b>	Bułgaria <i>Bulgaria</i> .....	34094,1	9136	
Niemcy <i>Germany</i> .....	1445851,2	387689	Estonia <i>Estonia</i> .....	26886,9	7192	
Czechy <i>Czech Republic</i> .....	1060208,3	283663	Białoruś <i>Belarus</i> .....	26802,2	7100	
Węgry <i>Hungary</i> .....	349769,7	93560	Czechy <i>Czech Republic</i> .....	14371,5	3845	
Słowacja <i>Slovakia</i> .....	343473,1	92110	Ukraina <i>Ukraine</i> .....	6173,4	1644	
Austria <i>Austria</i> .....	201996,7	54122	Włochy <i>Italy</i> .....	5360,0	1405	
Wielka Brytania <i>United Kingdom</i> .....	196823,9	52619	Chorwacja <i>Croatia</i> .....	3820,9	991	
Francja <i>France</i> .....	194211,7	51961	Kirgistan <i>Kyrgyzstan</i> .....	3625,4	963	
Włochy <i>Italy</i> .....	151408,6	40581	Słowacja <i>Slovakia</i> .....	2595,6	687	
Ukraina <i>Ukraine</i> .....	150808,0	40096	<b>Eksport Exports</b> .....	<b>669893,8</b>	<b>179640</b>	
Holandia <i>Netherlands</i> .....	132104,3	35484	Czechy <i>Czech Republic</i> .....	354310,8	95054	
Słowenia <i>Slovenia</i> .....	112160,0	30225	Niemcy <i>Germany</i> .....	71393,9	19217	
Rumunia <i>Romania</i> .....	92517,7	24795	Słowenia <i>Slovenia</i> .....	55991,7	14950	
Litwa <i>Lithuania</i> .....	67542,4	18049	Cypr <i>Cyprus</i> .....	41715,6	11262	
Belgia <i>Belgium</i> .....	65813,0	17672	Słowacja <i>Slovakia</i> .....	35828,0	9659	
Hiszpania <i>Spain</i> .....	51055,2	13690	Austria <i>Austria</i> .....	34964,6	9348	
Dania <i>Denmark</i> .....	46259,9	12368	Szwajcaria <i>Switzerland</i> .....	16061,4	4251	
Rosja <i>Russia</i> .....	45777,9	12153	Hiszpania <i>Spain</i> .....	14050,9	3702	
Szwajcaria <i>Switzerland</i> .....	42639,9	11342	Węgry <i>Hungary</i> .....	10627,3	2816	
Finlandia <i>Finland</i> .....	39500,6	10571	Włochy <i>Italy</i> .....	7883,7	2136	
Serbia <i>Serbia</i> .....	38132,2	10123	Bułgaria <i>Bulgaria</i> .....	5751,4	1540	
Chorwacja <i>Croatia</i> .....	37432,8	10085	Rumunia <i>Romania</i> .....	4076,6	1112	
Łotwa <i>Latvia</i> .....	31241,1	8354	Brazylia <i>Brazil</i> .....	2953,7	791	
Szwecja <i>Sweden</i> .....	31108,2	8325	Holandia <i>Netherlands</i> .....	2357,3	638	
Białoruś <i>Belarus</i> .....	29471,3	7829	Belgia <i>Belgium</i> .....	1935,3	515	
Estonia <i>Estonia</i> .....	26210,3	6991				
Cypr <i>Cyprus</i> .....	23494,2	6328	<b>686 Cynk</b> <b>Zinc</b>			
Stany Zjednoczone <i>United States</i> .....	18414,5	4831	<b>Import Imports</b> .....	<b>625274,0</b>	<b>167447</b>	
Norwegia <i>Norway</i> .....	17316,9	4615	Hiszpania <i>Spain</i> .....	131219,7	35111	
Bułgaria <i>Bulgaria</i> .....	15395,7	4118	Belgia <i>Belgium</i> .....	108602,6	29205	
Bośnia i Hercegowina <i>Bosnia and Herzegovina</i> .....	8160,0	2158				

TABLE. 39. **IMPORT I EKSPORT TOWARÓW WEDŁUG NOMENKLATURY SITC  
Z WYMIENIENIEM KRAJÓW W 2015 R. (cd.)**  
**IMPORTS AND EXPORTS ACCORDING TO SITC NOMENCLATURE  
BY COUNTRIES IN 2015 (cont.)**

WAŻNIEJSZE TOWARY MAJOR COMMODITIES	Wartość <i>Value</i>		WAŻNIEJSZE TOWARY MAJOR COMMODITIES	Wartość <i>Value</i>	
	WAŻNIEJSZE KRAJE MAJOR COUNTRIES	w tys. zł <i>in thous. zł</i>		w tys. dol. USA <i>in thous. USD</i>	WAŻNIEJSZE KRAJE MAJOR COUNTRIES
Niemcy <i>Germany</i> .....	90403,3	24139	Kanada <i>Canada</i> .....	9062,1	2445
Czechy <i>Czech Republic</i> .....	75787,6	20466	Chiny <i>China</i> .....	7708,5	2021
Finlandia <i>Finland</i> .....	59692,3	15944	Wielka Brytania <i>United Kingdom</i>	4152,8	1110
Holandia <i>Netherlands</i> .....	39950,6	10680	Zjednoczone Emiraty Arabskie <i>United Arab Emirates</i> .....	3633,7	955
Francja <i>France</i> .....	37632,4	10061	<b>Eksport <i>Exports</i> .....</b>	<b>230296,9</b>	<b>61795</b>
Bułgaria <i>Bulgaria</i> .....	36904,2	9794	Stany Zjednoczone <i>United</i>		
Austria <i>Austria</i> .....	9129,7	2441	<i>States</i> .....	48350,1	12830
Włochy <i>Italy</i> .....	8296,6	2212	Niemcy <i>Germany</i> .....	43325,7	11660
Peru <i>Peru</i> .....	7125,2	1894	Holandia <i>Netherlands</i> .....	38065,5	10303
Słowacja <i>Slovakia</i> .....	4529,5	1214	Austria <i>Austria</i> .....	21438,1	5780
Wielka Brytania <i>United Kingdom</i>	3978,9	1057	Dania <i>Denmark</i> .....	13819,8	3686
Słowenia <i>Slovenia</i> .....	3111,0	830	Wielka Brytania <i>United Kingdom</i>	13257,3	3546
Norwegia <i>Norway</i> .....	2969,2	791	Węgry <i>Hungary</i> .....	9647,4	2589
Stany Zjednoczone <i>United</i>			Francja <i>France</i> .....	9627,8	2595
<i>States</i> .....	2540,3	687	Belgia <i>Belgium</i> .....	5448,5	1459
<b>Eksport <i>Exports</i> .....</b>	<b>1642899,5</b>	<b>440640</b>	Czechy <i>Czech Republic</i> .....	5313,3	1448
Niemcy <i>Germany</i> .....	429517,8	115036	Słowacja <i>Slovakia</i> .....	5308,6	1424
Czechy <i>Czech Republic</i> .....	388298,8	104507	Bułgaria <i>Bulgaria</i> .....	2885,2	777
Słowacja <i>Slovakia</i> .....	310506,6	83553	Hiszpania <i>Spain</i> .....	2845,6	765
Włochy <i>Italy</i> .....	147480,2	39403	Ukraina <i>Ukraine</i> .....	2214,6	575
Austria <i>Austria</i> .....	108206,4	28906			
Węgry <i>Hungary</i> .....	63930,3	17042	<b>689 Różne nieszlachetne metale nieżelazne</b>		
Francja <i>France</i> .....	53246,1	14306	<b><i>Miscellaneous non-ferrous base metals</i></b>		
Rumunia <i>Romania</i> .....	33613,0	8992	<b>Import <i>Imports</i> .....</b>	<b>125169,7</b>	<b>33382</b>
Holandia <i>Netherlands</i> .....	15999,5	4291	Chiny <i>China</i> .....	56590,7	15102
Litwa <i>Lithuania</i> .....	10702,7	2870	Niemcy <i>Germany</i> .....	31754,3	8422
Ukraina <i>Ukraine</i> .....	10181,4	2704	Austria <i>Austria</i> .....	9118,1	2454
Słowenia <i>Slovenia</i> .....	9938,9	2660	Holandia <i>Netherlands</i> .....	4577,4	1228
Korea Południowa <i>South Korea</i>	8693,1	2300	Węgry <i>Hungary</i> .....	4571,0	1217
Szwecja <i>Sweden</i> .....	6935,3	1854	Stany Zjednoczone <i>United</i>		
Wielka Brytania <i>United Kingdom</i>	5439,9	1451	<i>States</i> .....	3481,8	925
Bośnia i Hercegowina <i>Bosnia</i>			Wielka Brytania <i>United Kingdom</i>	3242,0	869
<i>and Herzegovina</i> .....	4085,8	1102	<b>Eksport <i>Exports</i> .....</b>	<b>85201,0</b>	<b>22802</b>
Szwajcaria <i>Switzerland</i> .....	4080,9	1087	Niemcy <i>Germany</i> .....	49106,9	13151
Łotwa <i>Latvia</i> .....	3344,0	897	Węgry <i>Hungary</i> .....	14587,4	3880
Grecja <i>Greece</i> .....	3183,9	853	Włochy <i>Italy</i> .....	5498,8	1464
Wietnam <i>Vietnam</i> .....	2910,5	775	Czechy <i>Czech Republic</i> .....	3914,3	1045
Chorwacja <i>Croatia</i> .....	2728,6	737			
Hiszpania <i>Spain</i> .....	2473,2	671	<b>691 Konstrukcje i części konstrukcji z żeliwa,</b>		
Białoruś <i>Belarus</i> .....	2461,3	651	<b><i>stali lub aluminium</i></b>		
			<b><i>Structures and parts of structures of iron,</i></b>		
			<b><i>steel or aluminium</i></b>		
<b>687 Cyna</b>			<b>Import <i>Imports</i> .....</b>	<b>2706254,2</b>	<b>720751</b>
<b><i>Tin</i></b>			Niemcy <i>Germany</i> .....	1012773,0	269465
<b>Import <i>Imports</i> .....</b>	<b>121935,8</b>	<b>32501</b>	Chiny <i>China</i> .....	351103,0	93741
Niemcy <i>Germany</i> .....	23110,0	6148			
Indonezja <i>Indonesia</i> .....	19011,2	5064			
Belgia <i>Belgium</i> .....	15225,1	4128			
Boliwia <i>Bolivia</i> .....	11289,2	2966			
Włochy <i>Italy</i> .....	10298,6	2747			
Holandia <i>Netherlands</i> .....	9809,6	2620			



TABL. 39. IMPORT I EKSPORT TOWARÓW WEDŁUG NOMENKLATURY SITC  
Z WYMIENIENIEM KRAJÓW W 2015 R. (cd.)  
IMPORTS AND EXPORTS ACCORDING TO SITC NOMENCLATURE  
BY COUNTRIES IN 2015 (cont.)

WAŻNIEJSZE TOWARY MAJOR COMMODITIES	Wartość Value		WAŻNIEJSZE TOWARY MAJOR COMMODITIES	Wartość Value	
	w tys. zł in thous. zł	w tys. dol. USA in thous. USD		w tys. zł in thous. zł	w tys. dol. USA in thous. USD
WAŻNIEJSZE KRAJE MAJOR COUNTRIES			WAŻNIEJSZE KRAJE MAJOR COUNTRIES		
Hiszpania <i>Spain</i> .....	318597,6	84892	Stany Zjednoczone <i>United States</i> .....	104009,5	27406
Czechy <i>Czech Republic</i> .....	161869,7	43101	Ukraina <i>Ukraine</i> .....	96431,0	25661
Austria <i>Austria</i> .....	110894,4	29643	Węgry <i>Hungary</i> .....	93549,5	25064
Włochy <i>Italy</i> .....	80362,9	21434	Rumunia <i>Romania</i> .....	86815,3	23203
Dania <i>Denmark</i> .....	72355,3	19419	Hiszpania <i>Spain</i> .....	82933,6	22241
Holandia <i>Netherlands</i> .....	67022,3	17895	Włochy <i>Italy</i> .....	77351,8	20701
Belgia <i>Belgium</i> .....	65026,9	17317	Estonia <i>Estonia</i> .....	74663,7	19917
Wietnam <i>Vietnam</i> .....	47945,0	12577	Łotwa <i>Latvia</i> .....	62784,9	16728
Szwecja <i>Sweden</i> .....	41606,9	11077	Chiny <i>China</i> .....	62013,5	16487
Słowacja <i>Slovakia</i> .....	40847,4	10927	Korea Południowa <i>South Korea</i>	56142,9	15028
Francja <i>France</i> .....	35744,0	9508	Białoruś <i>Belarus</i> .....	44078,4	11620
Węgry <i>Hungary</i> .....	33737,1	9011	Kanada <i>Canada</i> .....	37243,8	9534
Norwegia <i>Norway</i> .....	27619,9	7334	Singapur <i>Singapore</i> .....	36486,2	9675
Wielka Brytania <i>United Kingdom</i>	22686,6	6042	Nigeria <i>Nigeria</i> .....	32650,0	9222
Turcja <i>Turkey</i> .....	19825,2	5264	Luksemburg <i>Luxembourg</i> .....	30530,6	8158
Luksemburg <i>Luxembourg</i> .....	18794,4	4985	Chorwacja <i>Croatia</i> .....	26728,6	7147
Indie <i>India</i> .....	17380,2	4564	Turcja <i>Turkey</i> .....	26294,5	6920
Portugalia <i>Portugal</i> .....	15615,5	4165	Irlandia <i>Ireland</i> .....	24993,2	6695
Słowenia <i>Slovenia</i> .....	13447,6	3577	Kongo <i>Congo</i> .....	21096,9	5597
Rumunia <i>Romania</i> .....	12576,0	3326	Bułgaria <i>Bulgaria</i> .....	20092,3	5357
Rosja <i>Russia</i> .....	12232,7	3234	Kazachstan <i>Kazakhstan</i> .....	19962,6	5372
Szwajcaria <i>Switzerland</i> .....	11905,4	3171	Islandia <i>Iceland</i> .....	19136,9	5054
Finlandia <i>Finland</i> .....	11371,3	3014	Azerbejdżan <i>Azerbaijan</i> .....	15659,4	4187
Ukraina <i>Ukraine</i> .....	9789,2	2594	Indonezja <i>Indonesia</i> .....	14934,7	4060
Stany Zjednoczone <i>United States</i> .....	8612,3	2279	Etiopia <i>Ethiopia</i> .....	14187,8	3702
Chorwacja <i>Croatia</i> .....	7750,4	2140	Brazylia <i>Brazil</i> .....	13809,6	3676
Litwa <i>Lithuania</i> .....	5682,9	1512	Serbia <i>Serbia</i> .....	12246,4	3233
Serbia <i>Serbia</i> .....	4422,9	1167	Słowenia <i>Slovenia</i> .....	11256,0	3003
Nowa Zelandia <i>New Zealand</i> ....	3855,3	1024	Meksyk <i>Mexico</i> .....	11243,8	3001
Grecja <i>Greece</i> .....	3384,0	903	Egipt <i>Egypt</i> .....	11235,7	2944
Bułgaria <i>Bulgaria</i> .....	3202,0	855	Algieria <i>Algeria</i> .....	10997,9	2929
Macedonia <i>Macedonia</i> .....	2524,1	681	Zjednoczone Emiraty Arabskie		
Irlandia <i>Ireland</i> .....	2352,8	630	<i>United Arab Emirates</i> .....	10661,2	2791
<b>Eksport Exports</b> .....	<b>8362070,8</b>	<b>2231691</b>	Angola <i>Angola</i> .....	9331,7	2434
Niemcy <i>Germany</i> .....	2463732,1	658428	Uzbekistan <i>Uzbekistan</i> .....	8856,9	2234
Norwegia <i>Norway</i> .....	804715,2	213726	Katar <i>Qatar</i> .....	6810,8	1826
Francja <i>France</i> .....	473876,3	126822	Arabia Saudyjska <i>Saudi Arabia</i>	6501,5	1716
Szwecja <i>Sweden</i> .....	466284,6	123997	Rep. Południowej Afryki <i>South Africa</i>		
Dania <i>Denmark</i> .....	421891,8	112720	<i>Africa</i> .....	6116,7	1641
Holandia <i>Netherlands</i> .....	376546,3	100947	Grecja <i>Greece</i> .....	6086,0	1634
Czechy <i>Czech Republic</i> .....	311908,3	83192	Wyspy Owcze <i>Faroe Islands</i> ....	6053,3	1644
Belgia <i>Belgium</i> .....	300416,1	80180	Oman <i>Oman</i> .....	5925,1	1571
Wielka Brytania <i>United Kingdom</i>	300291,1	80398	Moldawia <i>Moldova</i> .....	5846,0	1540
Słowacja <i>Slovakia</i> .....	211706,4	56570	Wietnam <i>Vietnam</i> .....	5311,3	1403
Finlandia <i>Finland</i> .....	199683,2	53536	Australia <i>Australia</i> .....	4494,8	1188
Austria <i>Austria</i> .....	188990,8	50525	Malezja <i>Malaysia</i> .....	4091,2	1100
Rosja <i>Russia</i> .....	173900,6	46279	Izrael <i>Israel</i> .....	3984,5	1064
Litwa <i>Lithuania</i> .....	153115,5	40926	Portugalia <i>Portugal</i> .....	3293,8	879
Szwajcaria <i>Switzerland</i> .....	112326,8	29889	Togo <i>Togo</i> .....	3260,5	863
			Bahamy <i>The Bahamas</i> .....	2840,4	757
			Macedonia <i>Macedonia</i> .....	2790,8	742
			Irak <i>Iraq</i> .....	2722,2	713

TABLE 39. IMPORT I EKSPORT TOWARÓW WEDŁUG NOMENKLATURY SITC  
Z WYMIENIENIEM KRAJÓW W 2015 R. (cd.)  
IMPORTS AND EXPORTS ACCORDING TO SITC NOMENCLATURE  
BY COUNTRIES IN 2015 (cont.)

WAŻNIEJSZE TOWARY MAJOR COMMODITIES WAŻNIEJSZE KRAJE MAJOR COUNTRIES	Wartość Value		WAŻNIEJSZE TOWARY MAJOR COMMODITIES WAŻNIEJSZE KRAJE MAJOR COUNTRIES	Wartość Value	
	w tys. zł in thous. zł	w tys. dol. USA in thous. USD		w tys. zł in thous. zł	w tys. dol. USA in thous. USD
<b>692 Pojemniki metalowe do składowania lub transportu</b> <i>Metal containers for storage or transport</i>			Wielka Brytania <i>United Kingdom</i>	38901,4	10392
			Ukraina <i>Ukraine</i>	36950,7	9819
			Rumunia <i>Romania</i>	35963,7	9631
			Słowacja <i>Slovakia</i>	34941,2	9331
			Rosja <i>Russia</i>	33576,4	8934
			Litwa <i>Lithuania</i>	29281,0	7807
			Białoruś <i>Belarus</i>	27360,1	7326
			Serbia <i>Serbia</i>	19073,4	5089
			Hiszpania <i>Spain</i>	18264,4	4842
			Stany Zjednoczone <i>United States</i>	16409,7	4363
			Finlandia <i>Finland</i>	14222,6	3780
			Łotwa <i>Latvia</i>	13656,7	3669
			Słowenia <i>Slovenia</i>	13585,0	3634
			Irlandia <i>Ireland</i>	11821,0	3205
			Szwajcaria <i>Switzerland</i>	11062,6	2942
			Luksemburg <i>Luxembourg</i>	9794,1	2626
			Estonia <i>Estonia</i>	9065,9	2415
			Korea Południowa <i>South Korea</i>	5112,2	1352
			Australia <i>Australia</i>	4492,3	1188
			Kambodża <i>Cambodia</i>	3877,8	1054
			Grecja <i>Greece</i>	3422,2	923
			Izrael <i>Israel</i>	3354,3	891
			Kanada <i>Canada</i>	3213,1	844
			Arabia Saudyjska <i>Saudi Arabia</i>	3107,9	812
			Kosowo <i>Kosovo</i>	3060,8	817
			Kazachstan <i>Kazakhstan</i>	2974,3	804
			Egipt <i>Egypt</i>	2636,9	710
			Wietnam <i>Vietnam</i>	2577,9	697
			Zjednoczone Emiraty Arabskie <i>United Arab Emirates</i>	2549,8	651
			Algieria <i>Algeria</i>	2337,6	622
			Tajwan <i>Taiwan</i>	2160,5	576
			<b>693 Wyroby z drutu</b> <b>(z wyjątkiem izolowanych przewodów elektrycznych)</b> <b>oraz siatki ogrodzeniowe</b> <i>Wire products (excluding insulated electrical wiring)</i> <i>and fencing grills</i>		
<b>Import Imports</b>	<b>1310001,8</b>	<b>349253</b>			
Niemcy <i>Germany</i>	387968,2	103595			
Czechy <i>Czech Republic</i>	179876,7	47841			
Słowacja <i>Slovakia</i>	157755,4	42114			
Chiny <i>China</i>	68161,3	18095			
Austria <i>Austria</i>	57796,5	15468			
Wielka Brytania <i>United Kingdom</i>	46855,4	12509			
Włochy <i>Italy</i>	42911,8	11441			
Francja <i>France</i>	36567,1	9741			
Holandia <i>Netherlands</i>	35294,6	9421			
Węgry <i>Hungary</i>	29815,6	7967			
Dania <i>Denmark</i>	26530,3	7096			
Rosja <i>Russia</i>	20705,2	5351			
Szwecja <i>Sweden</i>	20663,0	5491			
Belgia <i>Belgium</i>	17137,0	4593			
Turcja <i>Turkey</i>	15539,9	4125			
Estonia <i>Estonia</i>	14709,8	3913			
Serbia <i>Serbia</i>	12103,6	3244			
Portugalia <i>Portugal</i>	11737,0	3159			
Bułgaria <i>Bulgaria</i>	9360,5	2512			
Finlandia <i>Finland</i>	8657,7	2320			
Hiszpania <i>Spain</i>	8646,9	2324			
Chorwacja <i>Croatia</i>	8638,1	2322			
Łotwa <i>Latvia</i>	7330,2	1948			
Norwegia <i>Norway</i>	6239,9	1664			
Grecja <i>Greece</i>	6070,4	1611			
Ukraina <i>Ukraine</i>	4456,4	1176			
Stany Zjednoczone <i>United States</i>	3856,6	1020			
Szwajcaria <i>Switzerland</i>	3626,7	966			
Kanada <i>Canada</i>	3421,5	901			
Słowenia <i>Slovenia</i>	3390,4	916			
<b>Eksport Exports</b>	<b>2204412,1</b>	<b>589063</b>			
Niemcy <i>Germany</i>	659109,1	176395	<b>Import Imports</b>	<b>920312,6</b>	<b>245418</b>
Holandia <i>Netherlands</i>	235511,2	62941	Niemcy <i>Germany</i>	156670,8	41880
Czechy <i>Czech Republic</i>	158624,8	42305	Rumunia <i>Romania</i>	107892,2	28823
Szwecja <i>Sweden</i>	122376,2	32692	Słowacja <i>Slovakia</i>	105170,6	28124
Dania <i>Denmark</i>	87179,8	23294	Wietnam <i>Vietnam</i>	84377,4	22521
Węgry <i>Hungary</i>	85181,4	22682	Włochy <i>Italy</i>	83966,2	22377
Irak <i>Iraq</i>	76679,8	20797	Chiny <i>China</i>	66476,7	17673
Norwegia <i>Norway</i>	69790,5	18546	Belgia <i>Belgium</i>	56680,0	15094
Turcja <i>Turkey</i>	64900,4	17152	Francja <i>France</i>	54281,6	14455
Francja <i>France</i>	53871,6	14416	Korea Południowa <i>South Korea</i>	36216,6	9561
Włochy <i>Italy</i>	51078,7	13670	Czechy <i>Czech Republic</i>	21587,2	5759
Belgia <i>Belgium</i>	49439,1	13248	Węgry <i>Hungary</i>	18638,9	4977
Austria <i>Austria</i>	46187,3	12358			

TABL. 39. IMPORT I EKSPORT TOWARÓW WEDŁUG NOMENKLATURY SITC  
Z WYMIENIENIEM KRAJÓW W 2015 R. (cd.)  
IMPORTS AND EXPORTS ACCORDING TO SITC NOMENCLATURE  
BY COUNTRIES IN 2015 (cont.)

WAŻNIEJSZE TOWARY MAJOR COMMODITIES	Wartość Value		WAŻNIEJSZE TOWARY MAJOR COMMODITIES	Wartość Value	
	w tys. zł in thous. zł	w tys. dol. USA in thous. USD		w tys. zł in thous. zł	w tys. dol. USA in thous. USD
Hiszpania <i>Spain</i> .....	18467,7	4932	<b>694 Gwoździe, wkręty, nakrętki, śruby, nit, itp.</b> <b>Nails, screws, nuts, bolts, rivets and the like</b>		
Japonia <i>Japan</i> .....	18405,9	4841			
Holandia <i>Netherlands</i> .....	16483,6	4410	<b>Import Imports</b> .....	<b>2806321,5</b>	<b>748730</b>
Luksemburg <i>Luxembourg</i> .....	15729,0	4200	Niemcy <i>Germany</i> .....	827648,1	221376
Turcja <i>Turkey</i> .....	14012,0	3723	Tajwan <i>Taiwan</i> .....	303016,3	80593
Białoruś <i>Belarus</i> .....	13218,3	3526	Chiny <i>China</i> .....	291326,2	77431
Wielka Brytania <i>United Kingdom</i>	7527,3	2014	Włochy <i>Italy</i> .....	268118,4	71830
Szwajcaria <i>Switzerland</i> .....	3828,0	1016	Stany Zjednoczone <i>United</i>		
Szwecja <i>Sweden</i> .....	2743,5	727	<i>States</i> .....	126609,8	33643
Norwegia <i>Norway</i> .....	2567,0	686	Francja <i>France</i> .....	101279,8	27099
Stany Zjednoczone <i>United</i>			Wietnam <i>Vietnam</i> .....	89954,2	23891
<i>States</i> .....	2410,0	638	Japonia <i>Japan</i> .....	82410,8	21939
<b>Eksport Exports</b> .....	<b>1199725,4</b>	<b>320762</b>	Szwecja <i>Sweden</i> .....	76087,2	20317
Węgry <i>Hungary</i> .....	356943,3	95556	Słowacja <i>Slovakia</i> .....	63569,5	17038
Niemcy <i>Germany</i> .....	336881,7	90069	Wielka Brytania <i>United Kingdom</i>	63120,6	16853
Litwa <i>Lithuania</i> .....	51320,3	13730	Czechy <i>Czech Republic</i> .....	58347,7	15597
Słowacja <i>Slovakia</i> .....	51243,4	13708	Korea Południowa <i>South Korea</i>	57984,2	15415
Wielka Brytania <i>United Kingdom</i>	42727,4	11435	Hiszpania <i>Spain</i> .....	49552,5	13233
Holandia <i>Netherlands</i> .....	42631,2	11394	Indie <i>India</i> .....	45524,7	12098
Szwecja <i>Sweden</i> .....	37238,7	9936	Szwajcaria <i>Switzerland</i> .....	37953,1	10106
Francja <i>France</i> .....	36850,0	9877	Turcja <i>Turkey</i> .....	29854,6	7927
Belgia <i>Belgium</i> .....	23574,2	6306	Holandia <i>Netherlands</i> .....	27057,9	7232
Dania <i>Denmark</i> .....	21199,2	5680	Belgia <i>Belgium</i> .....	25596,6	6836
Włochy <i>Italy</i> .....	19829,7	5299	Dania <i>Denmark</i> .....	20402,5	5461
Austria <i>Austria</i> .....	18970,8	5085	Austria <i>Austria</i> .....	20032,6	5370
Czechy <i>Czech Republic</i> .....	16260,8	4320	Tajlandia <i>Thailand</i> .....	18639,8	4911
Norwegia <i>Norway</i> .....	14256,8	3759	Ukraina <i>Ukraine</i> .....	17052,5	4516
Rosja <i>Russia</i> .....	11841,9	3163	Malezja <i>Malaysia</i> .....	16686,3	4428
Hiszpania <i>Spain</i> .....	11191,5	2967	Norwegia <i>Norway</i> .....	10195,0	2727
Finlandia <i>Finland</i> .....	10888,8	2909	Indonezja <i>Indonesia</i> .....	9752,3	2587
Słowenia <i>Slovenia</i> .....	7806,5	2109	Kanada <i>Canada</i> .....	7910,0	2101
Szwajcaria <i>Switzerland</i> .....	7456,3	1967	Węgry <i>Hungary</i> .....	6821,7	1819
Stany Zjednoczone <i>United</i>			Liechtenstein <i>Liechtenstein</i> .....	5967,9	1593
<i>States</i> .....	7209,3	1927	Finlandia <i>Finland</i> .....	4962,8	1335
Białoruś <i>Belarus</i> .....	6661,7	1792	Portugalia <i>Portugal</i> .....	3831,4	1013
Irlandia <i>Ireland</i> .....	6526,7	1754	Irlandia <i>Ireland</i> .....	3779,1	1009
Rumunia <i>Romania</i> .....	6345,6	1701	Litwa <i>Lithuania</i> .....	3492,0	934
Kanada <i>Canada</i> .....	5983,5	1590	Filipiny <i>Philippines</i> .....	3377,7	899
Łotwa <i>Latvia</i> .....	4781,0	1280	Rosja <i>Russia</i> .....	2834,9	753
Chiny <i>China</i> .....	3464,0	912	Meksyk <i>Mexico</i> .....	2154,5	570
Japonia <i>Japan</i> .....	3230,8	854	Słowenia <i>Slovenia</i> .....	2004,3	535
Arabia Saudyjska <i>Saudi Arabia</i>	3112,2	813	<b>Eksport Exports</b> .....	<b>1647361,4</b>	<b>440109</b>
Islandia <i>Iceland</i> .....	2906,3	771	Niemcy <i>Germany</i> .....	516159,9	138113
Estonia <i>Estonia</i> .....	2676,0	714	Wielka Brytania <i>United Kingdom</i>	118178,2	31604
Ukraina <i>Ukraine</i> .....	2607,7	691	Czechy <i>Czech Republic</i> .....	97820,1	26206
Bułgaria <i>Bulgaria</i> .....	2454,9	656	Belgia <i>Belgium</i> .....	96901,5	25932
Chorwacja <i>Croatia</i> .....	2284,4	613	Francja <i>France</i> .....	89411,0	23943
Portugalia <i>Portugal</i> .....	2254,6	605	Stany Zjednoczone <i>United</i>		
Izrael <i>Israel</i> .....	2227,8	597	<i>States</i> .....	82669,6	21949

TABLE 39. IMPORT I EKSPORT TOWARÓW WEDŁUG NOMENKLATURY SITC  
Z WYMIENIENIEM KRAJÓW W 2015 R. (cd.)  
IMPORTS AND EXPORTS ACCORDING TO SITC NOMENCLATURE  
BY COUNTRIES IN 2015 (cont.)

WAŻNIEJSZE TOWARY MAJOR COMMODITIES	Wartość Value		WAŻNIEJSZE TOWARY MAJOR COMMODITIES	Wartość Value	
	w tys. zł in thous. zł	w tys. dol. USA in thous. USD		w tys. zł in thous. zł	w tys. dol. USA in thous. USD
WAŻNIEJSZE KRAJE MAJOR COUNTRIES			WAŻNIEJSZE KRAJE MAJOR COUNTRIES		
Szwecja Sweden .....	82549,5	22052	Indie India .....	37101,6	9856
Węgry Hungary .....	44752,0	11959	Hiszpania Spain .....	34712,4	9194
Rosja Russia .....	44728,6	11873	Holandia Netherlands .....	28300,5	7561
Rumunia Romania .....	39836,5	10667	Irlandia Ireland .....	24642,9	6575
Słowacja Slovakia .....	39348,7	10533	Luksemburg Luxembourg .....	18436,7	4933
Włochy Italy .....	37906,0	10147	Węgry Hungary .....	17417,8	4691
Norwegia Norway .....	34334,4	9145	Dania Denmark .....	15992,1	4293
Kanada Canada .....	33123,7	8807	Kanada Canada .....	15171,1	4050
Holandia Netherlands .....	30556,6	8154	Finlandia Finland .....	14968,7	4038
Litwa Lithuania .....	26097,8	6988	Belgia Belgium .....	9335,4	2495
Ukraina Ukraine .....	20628,4	5470	Turcja Turkey .....	9027,6	2380
Armenia Armenia .....	19120,8	5114	Brazylia Brazil .....	8734,2	2331
Dania Denmark .....	15497,6	4167	Słowacja Slovakia .....	8391,5	2237
Chiny China .....	15225,9	4019	Bułgaria Bulgaria .....	4201,2	1123
Austria Austria .....	14294,2	3823	Portugalia Portugal .....	3388,8	907
Białoruś Belarus .....	13663,2	3626	Słowenia Slovenia .....	3236,6	864
Hiszpania Spain .....	13374,4	3583	Białoruś Belarus .....	2879,4	768
Finlandia Finland .....	12262,2	3280	Norwegia Norway .....	2263,4	605
Łotwa Latvia .....	11323,9	3033			
Turcja Turkey .....	9907,7	2615	<b>Eksport Exports .....</b>	<b>1487629,2</b>	<b>396602</b>
Zjednoczone Emiraty Arabskie United Arab Emirates .....	9630,3	2556	Niemcy Germany .....	530796,1	141612
Szwajcaria Switzerland .....	6755,7	1797	Rosja Russia .....	90646,6	23976
Bułgaria Bulgaria .....	6333,3	1695	Holandia Netherlands .....	86348,9	23069
Japonia Japan .....	5863,9	1540	Czechy Czech Republic .....	61039,1	16303
Estonia Estonia .....	5525,4	1476	Włochy Italy .....	60308,1	15918
Brazylia Brazil .....	5003,2	1337	Francja France .....	57307,2	15381
Nowa Zelandia New Zealand .....	4610,7	1217	Szwecja Sweden .....	46605,2	12455
Irlandia Ireland .....	3855,8	1031	Rumunia Romania .....	44342,4	11624
Mołdawia Moldova .....	3706,5	988	Wielka Brytania United Kingdom .....	40067,4	10711
Chorwacja Croatia .....	3675,7	984	Węgry Hungary .....	33106,6	8880
Serbia Serbia .....	3246,6	862	Austria Austria .....	31457,0	8389
Kazachstan Kazakhstan .....	3219,3	857	Słowacja Slovakia .....	29218,0	7835
			Ukraina Ukraine .....	28582,7	7593
			Dania Denmark .....	27468,2	7341
<b>695 Narzędzia ręczne i maszynowe</b> <b>Tools for use in the hand or in machines</b>			Białoruś Belarus .....	25143,0	6671
<b>Import Imports .....</b>	<b>2954199,1</b>	<b>787562</b>	Litwa Lithuania .....	23457,2	6262
Niemcy Germany .....	965850,1	257208	Finlandia Finland .....	22637,6	6072
Chiny China .....	568788,0	151410	Łotwa Latvia .....	21945,4	5859
Stany Zjednoczone United States .....	201475,2	53634	Hiszpania Spain .....	18983,9	5071
Włochy Italy .....	137868,9	36807	Stany Zjednoczone United States .....	17511,9	4669
Tajwan Taiwan .....	135147,6	36014	Belgia Belgium .....	15726,6	4186
Korea Południowa South Korea .....	128339,6	34456	Turcja Turkey .....	15320,0	4069
Szwecja Sweden .....	81643,5	21842	Estonia Estonia .....	12366,9	3295
Japonia Japan .....	77584,2	20688	Serbia Serbia .....	10343,9	2765
Czechy Czech Republic .....	72529,2	19347	Rep. Południowej Afryki South Africa .....	8279,7	2195
Wielka Brytania United Kingdom .....	67345,0	17988	Bułgaria Bulgaria .....	8180,7	2183
Szwajcaria Switzerland .....	66508,8	17734	Norwegia Norway .....	7579,5	2015
Austria Austria .....	61540,0	16438	Zjednoczone Emiraty Arabskie United Arab Emirates .....	6748,0	1810
Izrael Israel .....	57217,3	15279	Chorwacja Croatia .....	6252,4	1666
Francja France .....	47586,0	12727	Słowenia Slovenia .....	5920,5	1572



TABLE 39. **IMPORT I EKSPORT TOWARÓW WEDŁUG NOMENKLATURY SITC  
Z WYMIENIENIEM KRAJÓW W 2015 R. (cd.)**  
**IMPORTS AND EXPORTS ACCORDING TO SITC NOMENCLATURE  
BY COUNTRIES IN 2015 (cont.)**

WAŻNIEJSZE TOWARY MAJOR COMMODITIES WAŻNIEJSZE KRAJE MAJOR COUNTRIES	Wartość <i>Value</i>		WAŻNIEJSZE TOWARY MAJOR COMMODITIES WAŻNIEJSZE KRAJE MAJOR COUNTRIES	Wartość <i>Value</i>	
	w tys. zł <i>in thous. zł</i>	w tys. dol. USA <i>in thous. USD</i>		w tys. zł <i>in thous. zł</i>	w tys. dol. USA <i>in thous. USD</i>
Niemcy <i>Germany</i> .....	196476,8	52347	Hiszpania <i>Spain</i> .....	10429,3	2787
Włochy <i>Italy</i> .....	185316,6	49447	Estonia <i>Estonia</i> .....	9495,9	2521
Francja <i>France</i> .....	57941,4	15463	Finlandia <i>Finland</i> .....	7707,3	2055
Turcja <i>Turkey</i> .....	56698,4	15020	Kazachstan <i>Kazakhstan</i> .....	7150,0	1898
Belgia <i>Belgium</i> .....	51748,9	13851	Bułgaria <i>Bulgaria</i> .....	6307,7	1676
Hiszpania <i>Spain</i> .....	43103,3	11491	Chorwacja <i>Croatia</i> .....	6185,1	1661
Czechy <i>Czech Republic</i> .....	42278,6	11284	Słowenia <i>Slovenia</i> .....	6123,8	1643
Holandia <i>Netherlands</i> .....	37769,5	10111	Meksyk <i>Mexico</i> .....	5707,7	1520
Indie <i>India</i> .....	19240,3	5134	Zjednoczone Emiraty Arabskie <i>United Arab Emirates</i> .....	5679,9	1510
Wielka Brytania <i>United Kingdom</i> .....	15082,8	4016	Irlandia <i>Ireland</i> .....	5415,7	1437
Słowacja <i>Slovakia</i> .....	13653,9	3582	Mołdawia <i>Moldova</i> .....	5048,8	1328
Ukraina <i>Ukraine</i> .....	12299,1	3251	Szwajcaria <i>Switzerland</i> .....	4882,0	1294
Rumunia <i>Romania</i> .....	11116,3	2966	Turcja <i>Turkey</i> .....	4722,3	1251
Słowenia <i>Slovenia</i> .....	9195,9	2459	Portugalia <i>Portugal</i> .....	4533,5	1215
Dania <i>Denmark</i> .....	7287,0	1948	Dania <i>Denmark</i> .....	4511,2	1199
Portugalia <i>Portugal</i> .....	7249,7	1928	Maroko <i>Morocco</i> .....	4132,9	1109
Serbia <i>Serbia</i> .....	6498,0	1734	Chiny <i>China</i> .....	2880,3	757
Austria <i>Austria</i> .....	6416,3	1709	Serbia <i>Serbia</i> .....	2792,6	744
Norwegia <i>Norway</i> .....	6292,9	1687	Arabia Saudyjska <i>Saudi Arabia</i> .....	2642,9	712
Wietnam <i>Vietnam</i> .....	6262,2	1646	<b>699 Wyroby z metali nieszlachetnych, gdzie indziej niewymienione Manufactures of base metal, n.e.s.</b>		
Szwecja <i>Sweden</i> .....	6090,8	1619	<b>Import Imports</b> .....	<b>12269786,0</b>	<b>3274395</b>
Węgry <i>Hungary</i> .....	6069,7	1614	Niemcy <i>Germany</i> .....	4198412,5	1121936
Tajlandia <i>Thailand</i> .....	5300,1	1396	Chiny <i>China</i> .....	1690925,7	449616
Stany Zjednoczone <i>United States</i> .....	4457,9	1178	Włochy <i>Italy</i> .....	951679,4	254584
Chorwacja <i>Croatia</i> .....	3673,4	978	Austria <i>Austria</i> .....	884173,3	236466
Grecja <i>Greece</i> .....	3555,0	944	Francja <i>France</i> .....	480166,4	128268
Finlandia <i>Finland</i> .....	3520,3	944	Czechy <i>Czech Republic</i> .....	414970,9	110775
Kanada <i>Canada</i> .....	2914,3	776	Stany Zjednoczone <i>United States</i> .....	396769,7	105530
Tajwan <i>Taiwan</i> .....	2739,9	727	Hiszpania <i>Spain</i> .....	312129,0	83269
<b>Eksport Exports</b> .....	<b>1416922,1</b>	<b>378111</b>	Słowacja <i>Slovakia</i> .....	283904,6	75891
Niemcy <i>Germany</i> .....	404081,3	107964	Szwecja <i>Sweden</i> .....	236372,3	63225
Wielka Brytania <i>United Kingdom</i> .....	217890,9	58216	Korea Południowa <i>South Korea</i> .....	218462,3	58083
Rosja <i>Russia</i> .....	96861,5	25829	Turcja <i>Turkey</i> .....	209565,8	55640
Belgia <i>Belgium</i> .....	60131,7	16057	Wielka Brytania <i>United Kingdom</i> .....	205585,3	55024
Włochy <i>Italy</i> .....	52761,9	14137	Węgry <i>Hungary</i> .....	195797,7	52310
Francja <i>France</i> .....	52724,2	14092	Holandia <i>Netherlands</i> .....	153726,6	41049
Rumunia <i>Romania</i> .....	49632,9	13232	Dania <i>Denmark</i> .....	144647,4	38685
Czechy <i>Czech Republic</i> .....	47745,3	12760	Belgia <i>Belgium</i> .....	123442,0	33000
Holandia <i>Netherlands</i> .....	45308,3	12129	Szwajcaria <i>Switzerland</i> .....	109614,4	29191
Słowacja <i>Slovakia</i> .....	42901,5	11463	Tajwan <i>Taiwan</i> .....	74613,7	19857
Węgry <i>Hungary</i> .....	33327,9	8827	Japonia <i>Japan</i> .....	72487,0	19289
Ukraina <i>Ukraine</i> .....	28297,2	7492	Indie <i>India</i> .....	71480,1	19091
Litwa <i>Lithuania</i> .....	22686,6	6046	Rumunia <i>Romania</i> .....	65616,7	17544
Norwegia <i>Norway</i> .....	21291,9	5664	Słowenia <i>Slovenia</i> .....	60003,9	16011
Białoruś <i>Belarus</i> .....	20100,4	5333	Rosja <i>Russia</i> .....	59758,8	15712
Szwecja <i>Sweden</i> .....	17066,5	4559	Kanada <i>Canada</i> .....	48195,3	12827
Stany Zjednoczone <i>United States</i> .....	14443,8	3805	Ukraina <i>Ukraine</i> .....	42721,1	11321
Algieria <i>Algeria</i> .....	14412,5	3868			
Łotwa <i>Latvia</i> .....	13106,0	3504			
Austria <i>Austria</i> .....	11412,0	3047			

TABLE 39. IMPORT I EKSPORT TOWARÓW WEDŁUG NOMENKLATURY SITC  
Z WYMIENIENIEM KRAJÓW W 2015 R. (cd.)  
IMPORTS AND EXPORTS ACCORDING TO SITC NOMENCLATURE  
BY COUNTRIES IN 2015 (cont.)

WAŻNIEJSZE TOWARY MAJOR COMMODITIES	Wartość Value		WAŻNIEJSZE TOWARY MAJOR COMMODITIES	Wartość Value	
	w tys. zł in thous. zł	w tys. dol. USA in thous. USD		w tys. zł in thous. zł	w tys. dol. USA in thous. USD
Finlandia <i>Finland</i> .....	35580,5	9530	Łotwa <i>Latvia</i> .....	67412,3	18003
Wietnam <i>Vietnam</i> .....	34041,4	9063	Słowenia <i>Slovenia</i> .....	64116,9	17191
Chorwacja <i>Croatia</i> .....	29971,8	8010	Estonia <i>Estonia</i> .....	62432,4	16658
Zjednoczone Emiraty Arabskie <i>United Arab Emirates</i> .....	27455,0	7271	Portugalia <i>Portugal</i> .....	49570,9	13209
Norwegia <i>Norway</i> .....	27417,1	7295	Bułgaria <i>Bulgaria</i> .....	49230,8	13152
Meksyk <i>Mexico</i> .....	25812,6	6836	Serbia <i>Serbia</i> .....	46500,9	12345
Tunezja <i>Tunisia</i> .....	24513,8	6465	Indie <i>India</i> .....	38370,3	10153
Bułgaria <i>Bulgaria</i> .....	20199,9	5406	Meksyk <i>Mexico</i> .....	35991,5	9562
Litwa <i>Lithuania</i> .....	18397,3	4922	Rep. Południowej Afryki <i>South Africa</i> .....	32520,0	8639
Portugalia <i>Portugal</i> .....	16054,8	4284	Irlandia <i>Ireland</i> .....	30926,6	8261
Irlandia <i>Ireland</i> .....	13540,0	3622	Cypr <i>Cyprus</i> .....	21745,6	5854
Macedonia <i>Macedonia</i> .....	13485,8	3586	Kanada <i>Canada</i> .....	20643,8	5448
Estonia <i>Estonia</i> .....	12569,5	3357	Japonia <i>Japan</i> .....	20052,1	5328
Singapur <i>Singapore</i> .....	10540,8	2824	Moldawia <i>Moldova</i> .....	18606,7	4969
Łotwa <i>Latvia</i> .....	10508,1	2809	Chorwacja <i>Croatia</i> .....	18306,7	4884
Tajlandia <i>Thailand</i> .....	9729,9	2576	Kazachstan <i>Kazakhstan</i> .....	17167,2	4568
Serbia <i>Serbia</i> .....	8076,4	2145	Egipt <i>Egypt</i> .....	17093,9	4536
Izrael <i>Israel</i> .....	7137,4	1880	Wietnam <i>Vietnam</i> .....	17025,3	4529
Bośnia i Hercegowina <i>Bosnia and Herzegovina</i> .....	6984,3	1855	Singapur <i>Singapore</i> .....	15849,0	4219
Malezja <i>Malaysia</i> .....	6355,3	1692	Australia <i>Australia</i> .....	15709,4	4156
Białoruś <i>Belarus</i> .....	5721,1	1513	Zjednoczone Emiraty Arabskie <i>United Arab Emirates</i> .....	12860,4	3412
Grecja <i>Greece</i> .....	4992,3	1338	Brazylia <i>Brazil</i> .....	11881,8	3175
Arabia Saudyjska <i>Saudi Arabia</i> .....	3785,0	1027	Korea Południowa <i>South Korea</i> .....	9526,8	2513
Hongkong <i>Hong Kong</i> .....	3467,0	932	Azerbejdżan <i>Azerbaijan</i> .....	9444,1	2489
<b>Eksport Exports</b> .....	<b>13904007,2</b>	<b>3713074</b>	Grecja <i>Greece</i> .....	9072,2	2425
Niemcy <i>Germany</i> .....	4916870,1	1314443	Maroko <i>Morocco</i> .....	8666,6	2302
Czechy <i>Czech Republic</i> .....	920314,9	245825	Angola <i>Angola</i> .....	8340,8	2130
Francja <i>France</i> .....	781143,3	209107	Katar <i>Qatar</i> .....	7947,5	2111
Wielka Brytania <i>United Kingdom</i> .....	668705,0	178631	Arabia Saudyjska <i>Saudi Arabia</i> .....	7937,7	2114
Włochy <i>Italy</i> .....	633504,3	169334	Izrael <i>Israel</i> .....	7508,0	1980
Szwecja <i>Sweden</i> .....	572961,9	153074	Macedonia <i>Macedonia</i> .....	7398,8	1968
Holandia <i>Netherlands</i> .....	533012,1	142274	Bośnia i Hercegowina <i>Bosnia and Herzegovina</i> .....	6036,2	1604
Rosja <i>Russia</i> .....	472395,8	125651	Malezja <i>Malaysia</i> .....	5686,2	1471
Słowacja <i>Slovakia</i> .....	428403,3	114493	Algieria <i>Algeria</i> .....	5639,9	1480
Węgry <i>Hungary</i> .....	346785,8	92849	Gruzja <i>Georgia</i> .....	5258,1	1397
Stany Zjednoczone <i>United States</i> .....	341300,9	90764	Tunezja <i>Tunisia</i> .....	4927,8	1293
Hiszpania <i>Spain</i> .....	302981,1	80980	Islandia <i>Iceland</i> .....	4434,8	1179
Belgia <i>Belgium</i> .....	296567,9	79350	Argentyna <i>Argentina</i> .....	4014,9	1062
Rumunia <i>Romania</i> .....	294574,1	78686	Kuwejt <i>Kuwait</i> .....	3654,7	997
Dania <i>Denmark</i> .....	279467,4	74715	Kirgistan <i>Kyrgyzstan</i> .....	3343,1	885
Austria <i>Austria</i> .....	200330,7	53520	<b>711 Kotły do produkcji pary, kotły wodne, instalacje pomocnicze, części Steam or water boilers, auxiliary plant and parts thereof</b>		
Ukraina <i>Ukraine</i> .....	174091,4	46295	<b>Import Imports</b> .....	<b>395505,9</b>	<b>105628</b>
Norwegia <i>Norway</i> .....	154818,4	41245	Niemcy <i>Germany</i> .....	241119,2	64164
Litwa <i>Lithuania</i> .....	151699,8	40546	Finlandia <i>Finland</i> .....	42438,9	11474
Szwajcaria <i>Switzerland</i> .....	144608,7	38417	Czechy <i>Czech Republic</i> .....	39505,3	10724
Białoruś <i>Belarus</i> .....	134719,0	35750			
Finlandia <i>Finland</i> .....	104644,0	28003			
Turcja <i>Turkey</i> .....	103523,3	27408			
Chiny <i>China</i> .....	92846,4	24573			

TABLE 39. IMPORT I EKSPORT TOWARÓW WEDŁUG NOMENKLATURY SITC  
Z WYMIENIENIEM KRAJÓW W 2015 R. (cd.)  
IMPORTS AND EXPORTS ACCORDING TO SITC NOMENCLATURE  
BY COUNTRIES IN 2015 (cont.)

WAŻNIEJSZE TOWARY MAJOR COMMODITIES	Wartość Value		WAŻNIEJSZE TOWARY MAJOR COMMODITIES	Wartość Value	
	w tys. zł in thous. zł	w tys. dol. USA in thous. USD		w tys. zł in thous. zł	w tys. dol. USA in thous. USD
Chiny <i>China</i> .....	28306,1	7471	<b>Eksport Exports</b> .....	<b>784885,6</b>	<b>209528</b>
Estonia <i>Estonia</i> .....	6003,4	1669	Stany Zjednoczone <i>United States</i> .....	103463,5	27224
Włochy <i>Italy</i> .....	5925,8	1577	Chiny <i>China</i> .....	87413,3	23396
Belgia <i>Belgium</i> .....	5007,1	1335	Niemcy <i>Germany</i> .....	79765,2	21518
Austria <i>Austria</i> .....	4494,0	1205	Filipiny <i>Philippines</i> .....	72755,6	19608
Serbia <i>Serbia</i> .....	4390,3	1183	Indie <i>India</i> .....	66062,4	17497
Holandia <i>Netherlands</i> .....	4362,8	1167	Rep. Południowej Afryki <i>South Africa</i> .....	54520,4	15005
Szwecja <i>Sweden</i> .....	2444,2	628	Meksyk <i>Mexico</i> .....	50151,7	13685
Szwajcaria <i>Switzerland</i> .....	2437,2	624	Francja <i>France</i> .....	40580,9	10842
Słowacja <i>Slovakia</i> .....	2380,9	632	Holandia <i>Netherlands</i> .....	34891,6	8945
<b>Eksport Exports</b> .....	<b>333577,6</b>	<b>88964</b>	Turcja <i>Turkey</i> .....	33360,5	8713
Wielka Brytania <i>United Kingdom</i> .....	59323,1	15806	Serbia <i>Serbia</i> .....	27806,5	7513
Niemcy <i>Germany</i> .....	50491,9	13502	Izrael <i>Israel</i> .....	24684,5	6225
Turcja <i>Turkey</i> .....	28125,4	7564	Wielka Brytania <i>United Kingdom</i> .....	23367,1	6235
Pakistan <i>Pakistan</i> .....	20854,8	5582	Rosja <i>Russia</i> .....	19149,9	5156
Bułgaria <i>Bulgaria</i> .....	17994,0	4713	Dania <i>Denmark</i> .....	17125,7	4631
Dania <i>Denmark</i> .....	17641,1	4737	Arabia Saudyjska <i>Saudi Arabia</i> .....	9054,1	2406
Malta <i>Malta</i> .....	15886,4	4222	Bośnia i Hercegowina <i>Bosnia and Herzegovina</i> .....	7064,8	1886
Białoruś <i>Belarus</i> .....	12749,6	3474	Litwa <i>Lithuania</i> .....	6980,2	1910
Szwecja <i>Sweden</i> .....	12138,7	3127	Szwajcaria <i>Switzerland</i> .....	5579,3	1498
Francja <i>France</i> .....	10533,0	2749	Korea Południowa <i>South Korea</i> .....	4904,9	1327
Austria <i>Austria</i> .....	10244,2	2785	Kosowo <i>Kosovo</i> .....	2677,6	703
Ukraina <i>Ukraine</i> .....	7797,2	2075			
Finlandia <i>Finland</i> .....	7166,0	1910	<b>713 Spalinowe silniki tłokowe i ich części</b> <i>Internal combustion piston engines and parts thereof</i>		
Holandia <i>Netherlands</i> .....	6824,9	1820	<b>Import Imports</b> .....	<b>9750756,9</b>	<b>2608115</b>
Stany Zjednoczone <i>United States</i> .....	6249,9	1751	Niemcy <i>Germany</i> .....	4398645,3	1177230
Czechy <i>Czech Republic</i> .....	5905,7	1560	Włochy <i>Italy</i> .....	1635576,2	438110
Arabia Saudyjska <i>Saudi Arabia</i> .....	5843,2	1574	Węgry <i>Hungary</i> .....	806763,3	215096
Rosja <i>Russia</i> .....	5268,5	1372	Austria <i>Austria</i> .....	328283,9	88050
Irak <i>Iraq</i> .....	3543,7	940	Rumunia <i>Romania</i> .....	279276,1	75039
Węgry <i>Hungary</i> .....	3445,8	934	Czechy <i>Czech Republic</i> .....	268172,3	71766
Bośnia i Hercegowina <i>Bosnia and Herzegovina</i> .....	2800,3	739	Francja <i>France</i> .....	255233,2	62827
Kanada <i>Canada</i> .....	2547,4	677	Wielka Brytania <i>United Kingdom</i> .....	242978,4	65111
			Japonia <i>Japan</i> .....	233573,2	62427
<b>712 Turbiny na parę wodną i na inne rodzaje pary</b> <i>Steam or other vapour turbines</i>			Stany Zjednoczone <i>United States</i> .....	221864,4	59116
<b>Import Imports</b> .....	<b>414698,7</b>	<b>110168</b>	Turcja <i>Turkey</i> .....	178251,8	47568
Japonia <i>Japan</i> .....	197723,9	52500	Chiny <i>China</i> .....	149040,0	39590
Czechy <i>Czech Republic</i> .....	61453,2	16135	Słowacja <i>Slovakia</i> .....	108713,6	29119
Niemcy <i>Germany</i> .....	37251,1	9875	Korea Południowa <i>South Korea</i> .....	98185,0	25994
Szwajcaria <i>Switzerland</i> .....	30658,7	8223	Hiszpania <i>Spain</i> .....	91825,9	24601
Rosja <i>Russia</i> .....	16492,8	4442	Szwecja <i>Sweden</i> .....	88495,8	23609
Włochy <i>Italy</i> .....	11417,1	3065	Holandia <i>Netherlands</i> .....	84314,0	22446
Szwecja <i>Sweden</i> .....	10390,8	2822	Indie <i>India</i> .....	52122,2	13810
Francja <i>France</i> .....	9572,0	2587	Portugalia <i>Portugal</i> .....	37337,7	10017
Chiny <i>China</i> .....	7339,5	1980	Brazylia <i>Brazil</i> .....	25479,0	6836
Indie <i>India</i> .....	5091,7	1295	Meksyk <i>Mexico</i> .....	21870,1	5798



TABL. 39. IMPORT I EKSPORT TOWARÓW WEDŁUG NOMENKLATURY SITC  
Z WYMIENIENIEM KRAJÓW W 2015 R. (cd.)  
IMPORTS AND EXPORTS ACCORDING TO SITC NOMENCLATURE  
BY COUNTRIES IN 2015 (cont.)

WAŻNIEJSZE TOWARY MAJOR COMMODITIES	Wartość Value		WAŻNIEJSZE TOWARY MAJOR COMMODITIES	Wartość Value	
	w tys. zł in thous. zł	w tys. dol. USA in thous. USD		w tys. zł in thous. zł	w tys. dol. USA in thous. USD
WAŻNIEJSZE KRAJE MAJOR COUNTRIES			WAŻNIEJSZE KRAJE MAJOR COUNTRIES		
Belgia <i>Belgium</i> .....	21000,4	5608	Szwajcaria <i>Switzerland</i> .....	3715,0	967
Norwegia <i>Norway</i> .....	16046,6	4208	Dania <i>Denmark</i> .....	3614,1	979
Tajlandia <i>Thailand</i> .....	13016,4	3462	Nowa Zelandia <i>New Zealand</i> ....	3393,0	910
Serbia <i>Serbia</i> .....	10445,2	2778	Nigeria <i>Nigeria</i> .....	3269,8	867
Rosja <i>Russia</i> .....	8395,4	2236	Uzbekistan <i>Uzbekistan</i> .....	3122,6	813
Kanada <i>Canada</i> .....	7705,5	2056	Filipiny <i>Philippines</i> .....	2594,2	674
Tunezja <i>Tunisia</i> .....	7013,3	1879	Panama <i>Panama</i> .....	2447,4	642
Tajwan <i>Taiwan</i> .....	5648,7	1507	Etiopia <i>Ethiopia</i> .....	2285,0	613
Argentyna <i>Argentina</i> .....	3655,5	967			
Szwajcaria <i>Switzerland</i> .....	2957,4	786	<b>714 Silniki i silowniki, nielektryczne i ich części</b> <b>Engines and motors, non-electric and parts thereof</b>		
Chorwacja <i>Croatia</i> .....	1971,3	521			
<b>Eksport Exports</b> .....	<b>15833438,4</b>	<b>4237035</b>	<b>Import Imports</b> .....	<b>5095856,3</b>	<b>1357037</b>
Niemcy <i>Germany</i> .....	5515648,3	1477471	Stany Zjednoczone <i>United States</i> .....	3202039,5	852668
Czechy <i>Czech Republic</i> .....	3020867,6	808997	Niemcy <i>Germany</i> .....	406527,2	108572
Turcja <i>Turkey</i> .....	1484053,6	394964	Francja <i>France</i> .....	328362,7	87827
Włochy <i>Italy</i> .....	1106359,7	295817	Japonia <i>Japan</i> .....	201547,0	53610
Francja <i>France</i> .....	957049,6	256302	Chiny <i>China</i> .....	194788,4	52082
Wielka Brytania <i>United Kingdom</i> .....	901663,7	241875	Szwecja <i>Sweden</i> .....	187660,5	49200
Hiszpania <i>Spain</i> .....	544221,9	146499	Izrael <i>Israel</i> .....	119604,1	31626
Węgry <i>Hungary</i> .....	491088,0	131793	Wielka Brytania <i>United Kingdom</i> .....	113792,6	30427
Belgia <i>Belgium</i> .....	395267,7	105754	Kanada <i>Canada</i> .....	77008,7	20582
Serbia <i>Serbia</i> .....	394525,3	105283	Meksyk <i>Mexico</i> .....	40479,1	10739
Szwecja <i>Sweden</i> .....	149534,0	39900	Rosja <i>Russia</i> .....	36927,7	9950
Austria <i>Austria</i> .....	140904,8	37698	Turcja <i>Turkey</i> .....	31252,9	8277
Rosja <i>Russia</i> .....	101762,5	27028	Austria <i>Austria</i> .....	30325,9	8099
Stany Zjednoczone <i>United States</i> .....	82767,6	21941	Włochy <i>Italy</i> .....	28731,0	7686
Ukraina <i>Ukraine</i> .....	66124,9	17580	Korea Południowa <i>South Korea</i> .....	20684,4	5499
Holandia <i>Netherlands</i> .....	53691,0	14355	Indie <i>India</i> .....	14649,9	3906
Słowacja <i>Slovakia</i> .....	43877,4	11724	Singapur <i>Singapore</i> .....	10507,9	2756
Rumunia <i>Romania</i> .....	39094,9	10454	Hiszpania <i>Spain</i> .....	7771,8	2063
Tajlandia <i>Thailand</i> .....	37826,0	10007	Ukraina <i>Ukraine</i> .....	6898,1	1857
Korea Południowa <i>South Korea</i> .....	33604,2	8963	Holandia <i>Netherlands</i> .....	6452,8	1742
Chiny <i>China</i> .....	31756,8	8360	Węgry <i>Hungary</i> .....	5485,9	1464
Meksyk <i>Mexico</i> .....	22188,5	5915	Słowacja <i>Slovakia</i> .....	4944,1	1285
Indie <i>India</i> .....	19578,1	5243	Czechy <i>Czech Republic</i> .....	4532,3	1201
Białoruś <i>Belarus</i> .....	18949,4	5015	Serbia <i>Serbia</i> .....	4202,5	1120
Litwa <i>Lithuania</i> .....	18427,4	4923	Cypr <i>Cyprus</i> .....	3310,7	877
Łotwa <i>Latvia</i> .....	15541,0	4154	Brazylia <i>Brazil</i> .....	2942,7	747
Kazachstan <i>Kazakhstan</i> .....	15081,1	3942			
Estonia <i>Estonia</i> .....	11605,4	3104	<b>Eksport Exports</b> .....	<b>6790434,0</b>	<b>1801302</b>
Brazylia <i>Brazil</i> .....	10288,5	2734	Stany Zjednoczone <i>United States</i> .....	2234139,1	592256
Bułgaria <i>Bulgaria</i> .....	8542,7	2292	Kanada <i>Canada</i> .....	1614164,4	427843
Norwegia <i>Norway</i> .....	6898,1	1825	Niemcy <i>Germany</i> .....	631865,5	167986
Grecja <i>Greece</i> .....	6216,1	1651	Japonia <i>Japan</i> .....	573555,4	152018
Japonia <i>Japan</i> .....	5886,2	1561	Francja <i>France</i> .....	249785,3	66781
Chorwacja <i>Croatia</i> .....	5794,7	1549	Chiny <i>China</i> .....	235843,8	62426
Zjednoczone Emiraty Arabskie <i>United Arab Emirates</i> .....	5365,1	1424	Wielka Brytania <i>United Kingdom</i> .....	181133,2	48518
Peru <i>Peru</i> .....	4934,2	1318	Belgia <i>Belgium</i> .....	159338,8	42542
Singapur <i>Singapore</i> .....	4790,5	1264	Włochy <i>Italy</i> .....	100850,8	26762
Egipt <i>Egypt</i> .....	4247,0	1122			

TABLE. 39. IMPORT I EKSPORT TOWARÓW WEDŁUG NOMENKLATURY SITC  
Z WYMIENIENIEM KRAJÓW W 2015 R. (cd.)  
IMPORTS AND EXPORTS ACCORDING TO SITC NOMENCLATURE  
BY COUNTRIES IN 2015 (cont.)

WAŻNIEJSZE TOWARY MAJOR COMMODITIES	Wartość <i>Value</i>		WAŻNIEJSZE TOWARY MAJOR COMMODITIES	Wartość <i>Value</i>	
	w tys. zł <i>in thous. zł</i>	w tys. dol. USA <i>in thous. USD</i>		w tys. zł <i>in thous. zł</i>	w tys. dol. USA <i>in thous. USD</i>
Indie <i>India</i> .....	100801,5	26790	Finlandia <i>Finland</i> .....	115003,5	30050
Nowa Zelandia <i>New Zealand</i> ....	95813,3	25148	Stany Zjednoczone <i>United States</i> .....	96745,5	25730
Brazylia <i>Brazil</i> .....	81513,1	21542	Słowenia <i>Slovenia</i> .....	95896,7	25532
Turcja <i>Turkey</i> .....	58405,6	15581	Szwecja <i>Sweden</i> .....	92300,4	24441
Australia <i>Australia</i> .....	42987,1	11376	Czechy <i>Czech Republic</i> .....	81314,5	21650
Izrael <i>Israel</i> .....	33882,6	8864	Korea Południowa <i>South Korea</i> .....	81272,3	21550
Katar <i>Qatar</i> .....	33050,4	8654	Austria <i>Austria</i> .....	73740,4	19707
Meksyk <i>Mexico</i> .....	32614,2	8594	Wielka Brytania <i>United Kingdom</i> .....	48950,9	13053
Hiszpania <i>Spain</i> .....	32431,6	8756	Indie <i>India</i> .....	29307,7	7770
Chile <i>Chile</i> .....	30672,7	7999	Holandia <i>Netherlands</i> .....	25179,6	6679
Singapur <i>Singapore</i> .....	26240,9	6793	Tunezja <i>Tunisia</i> .....	20333,4	5412
Etiopia <i>Ethiopia</i> .....	24236,1	6306	Turcja <i>Turkey</i> .....	20166,8	5364
Zjednoczone Emiraty Arabskie <i>United Arab Emirates</i> .....	23007,1	6076	Irlandia <i>Ireland</i> .....	14408,0	3849
Szwajcaria <i>Switzerland</i> .....	18371,8	4864	Indonezja <i>Indonesia</i> .....	11774,4	3111
Rosja <i>Russia</i> .....	17644,9	4700	Rumunia <i>Romania</i> .....	10540,1	2853
Arabia Saudyjska <i>Saudi Arabia</i> .....	13848,5	3675	Chorwacja <i>Croatia</i> .....	10417,9	2790
Oman <i>Oman</i> .....	13721,9	3619	Kanada <i>Canada</i> .....	8534,9	2271
Kenia <i>Kenya</i> .....	12143,8	3192	Belgia <i>Belgium</i> .....	7040,3	1867
Algieria <i>Algeria</i> .....	10817,4	2881	Wietnam <i>Vietnam</i> .....	6323,6	1682
Holandia <i>Netherlands</i> .....	10662,9	2802	Białoruś <i>Belarus</i> .....	5939,1	1564
Tajlandia <i>Thailand</i> .....	10332,0	2827	Estonia <i>Estonia</i> .....	5473,6	1461
Jordania <i>Jordan</i> .....	10078,8	2639	Norwegia <i>Norway</i> .....	4941,3	1319
Argentyna <i>Argentina</i> .....	9727,2	2602	Portugalia <i>Portugal</i> .....	4741,0	1292
Ukraina <i>Ukraine</i> .....	7568,6	2053	Hongkong <i>Hong Kong</i> .....	4237,2	1116
Kuba <i>Cuba</i> .....	5417,8	1486	Tajlandia <i>Thailand</i> .....	3046,2	816
Liban <i>Lebanon</i> .....	5336,4	1435	Meksyk <i>Mexico</i> .....	2845,7	757
Kolumbia <i>Colombia</i> .....	5251,2	1413	Malezja <i>Malaysia</i> .....	2287,1	603
Azerbejdżan <i>Azerbaijan</i> .....	4936,8	1337	<b>Eksport <i>Exports</i> .....</b>	<b>3511636,0</b>	<b>936508</b>
Kazachstan <i>Kazakhstan</i> .....	4881,3	1334	Niemcy <i>Germany</i> .....	1204590,2	322104
Peru <i>Peru</i> .....	4664,9	1204	Stany Zjednoczone <i>United States</i> .....	278573,7	74299
Tajwan <i>Taiwan</i> .....	4597,7	1201	Włochy <i>Italy</i> .....	246820,4	66320
Egipt <i>Egypt</i> .....	3840,2	1012	Arabia Saudyjska <i>Saudi Arabia</i> .....	212996,6	56390
Filipiny <i>Philippines</i> .....	3402,4	944	Francja <i>France</i> .....	173235,0	46296
Norwegia <i>Norway</i> .....	3005,3	802	Holandia <i>Netherlands</i> .....	153620,2	40690
Panama <i>Panama</i> .....	2169,8	577	Rosja <i>Russia</i> .....	123227,5	32266
<b>716 Urządzenia elektryczne wirujące i ich części, gdzie indziej niewymienione <i>Rotating electric plant and parts thereof, n.e.s.</i></b>			Czechy <i>Czech Republic</i> .....	83124,2	22169
<b>Import <i>Imports</i> .....</b>	<b>5670252,6</b>	<b>1512594</b>	Indie <i>India</i> .....	82896,6	21805
Niemcy <i>Germany</i> .....	1207254,5	321580	Turcja <i>Turkey</i> .....	81515,8	21571
Hiszpania <i>Spain</i> .....	1001054,6	268085	Szwajcaria <i>Switzerland</i> .....	76803,7	20470
Chiny <i>China</i> .....	708005,0	188186	Wielka Brytania <i>United Kingdom</i> .....	65789,1	17548
Włochy <i>Italy</i> .....	523109,5	139783	Szwecja <i>Sweden</i> .....	65748,8	17530
Dania <i>Denmark</i> .....	356278,2	95462	Białoruś <i>Belarus</i> .....	46391,5	12287
Francja <i>France</i> .....	241098,5	64278	Słowacja <i>Slovakia</i> .....	41815,6	11201
Słowacja <i>Slovakia</i> .....	201890,3	53702	Rumunia <i>Romania</i> .....	36280,4	9755
Japonia <i>Japan</i> .....	153103,6	41396	Węgry <i>Hungary</i> .....	36188,5	9881
Szwajcaria <i>Switzerland</i> .....	132311,1	35141	Austria <i>Austria</i> .....	30546,0	8154
Węgry <i>Hungary</i> .....	124348,8	33625	Ukraina <i>Ukraine</i> .....	30281,1	8001
Tajwan <i>Taiwan</i> .....	117043,4	31165	Irak <i>Iraq</i> .....	29448,2	7838
			Brazylia <i>Brazil</i> .....	28885,7	7768
			Meksyk <i>Mexico</i> .....	27824,5	7535

TABLE. 39. IMPORT I EKSPORT TOWARÓW WEDŁUG NOMENKLATURY SITC  
Z WYMIENIENIEM KRAJÓW W 2015 R. (cd.)  
IMPORTS AND EXPORTS ACCORDING TO SITC NOMENCLATURE  
BY COUNTRIES IN 2015 (cont.)

WAŻNIEJSZE TOWARY MAJOR COMMODITIES	Wartość Value		WAŻNIEJSZE TOWARY MAJOR COMMODITIES	Wartość Value	
	w tys. zł in thous. zł	w tys. dol. USA in thous. USD		w tys. zł in thous. zł	w tys. dol. USA in thous. USD
WAŻNIEJSZE KRAJE MAJOR COUNTRIES			WAŻNIEJSZE KRAJE MAJOR COUNTRIES		
Dania <i>Denmark</i> .....	24727,4	6607	Wielka Brytania <i>United Kingdom</i> .....	37263,1	9986
Chiny <i>China</i> .....	24644,8	6483	Holandia <i>Netherlands</i> .....	27179,9	7288
Kanada <i>Canada</i> .....	24331,1	6446	Japonia <i>Japan</i> .....	20191,3	5388
Hiszpania <i>Spain</i> .....	23402,1	6297	Francja <i>France</i> .....	18410,9	4937
Chile <i>Chile</i> .....	21476,0	5971	Indie <i>India</i> .....	17996,2	4723
Korea Południowa <i>South Korea</i> .....	20711,6	5525	Szwecja <i>Sweden</i> .....	12171,0	3250
Kazachstan <i>Kazakhstan</i> .....	18499,7	4941	Czechy <i>Czech Republic</i> .....	10230,7	2727
Finlandia <i>Finland</i> .....	16051,7	4299	Austria <i>Austria</i> .....	7901,1	2106
Wietnam <i>Vietnam</i> .....	11763,6	3116	Finlandia <i>Finland</i> .....	7133,5	1907
Izrael <i>Israel</i> .....	10409,2	2698	Bułgaria <i>Bulgaria</i> .....	6732,2	1803
Zjednoczone Emiraty Arabskie <i>United Arab Emirates</i> .....	10233,5	2870	Kanada <i>Canada</i> .....	6008,4	1595
Serbia <i>Serbia</i> .....	9712,9	2570	Belgia <i>Belgium</i> .....	5059,8	1355
Tajlandia <i>Thailand</i> .....	8970,9	2361	Węgry <i>Hungary</i> .....	4710,6	1252
Litwa <i>Lithuania</i> .....	8940,0	2378	Szwajcaria <i>Switzerland</i> .....	2716,9	724
Belgia <i>Belgium</i> .....	8453,1	2260	<b>Eksport Exports</b> .....	<b>1258940,4</b>	<b>336131</b>
Słowenia <i>Slovenia</i> .....	7865,1	2088	Niemcy <i>Germany</i> .....	522732,4	139656
Norwegia <i>Norway</i> .....	7184,1	1920	Szwecja <i>Sweden</i> .....	93404,8	25065
Tajwan <i>Taiwan</i> .....	6989,2	1893	Stany Zjednoczone <i>United</i> <i>States</i> .....	89635,5	23814
Argentyna <i>Argentina</i> .....	6527,3	1754	Francja <i>France</i> .....	80108,5	21468
Portugalia <i>Portugal</i> .....	6000,6	1604	Dania <i>Denmark</i> .....	76767,0	20554
Rep. Południowej Afryki <i>South</i> <i>Africa</i> .....	5544,2	1445	Wielka Brytania <i>United Kingdom</i> .....	74351,5	19852
Bułgaria <i>Bulgaria</i> .....	5165,6	1365	Rosja <i>Russia</i> .....	33865,2	8920
Peru <i>Peru</i> .....	4788,0	1273	Włochy <i>Italy</i> .....	29783,1	7976
Azerbejdżan <i>Azerbaijan</i> .....	4660,1	1193	Belgia <i>Belgium</i> .....	24078,1	6449
Mongolia <i>Mongolia</i> .....	4536,7	1163	Norwegia <i>Norway</i> .....	19285,7	5119
Algieria <i>Algeria</i> .....	4331,5	1132	Chiny <i>China</i> .....	18556,0	4925
Mozambik <i>Mozambique</i> .....	3533,3	921	Hiszpania <i>Spain</i> .....	14174,3	3776
Filipiny <i>Philippines</i> .....	3523,4	917	Węgry <i>Hungary</i> .....	13652,5	3663
Indonezja <i>Indonesia</i> .....	3384,2	902	Finlandia <i>Finland</i> .....	13570,6	3630
Kosowo <i>Kosovo</i> .....	3359,3	895	Irlandia <i>Ireland</i> .....	12665,1	3426
Estonia <i>Estonia</i> .....	3353,0	896	Czechy <i>Czech Republic</i> .....	11641,7	3104
Japonia <i>Japan</i> .....	3307,0	872	Japonia <i>Japan</i> .....	11402,0	3016
Nigeria <i>Nigeria</i> .....	3010,0	797	Holandia <i>Netherlands</i> .....	10472,6	2798
Łotwa <i>Latvia</i> .....	2519,1	670	Słowacja <i>Slovakia</i> .....	7606,3	2042
Chorwacja <i>Croatia</i> .....	2257,6	603	Białoruś <i>Belarus</i> .....	6599,5	1715
			Indie <i>India</i> .....	6527,6	1775
			Korea Południowa <i>South Korea</i> .....	5517,4	1453
			Brazylia <i>Brazil</i> .....	5366,3	1438
			Szwajcaria <i>Switzerland</i> .....	5357,6	1423
			Australia <i>Australia</i> .....	5112,6	1359
			Ukraina <i>Ukraine</i> .....	5078,4	1347
			Wietnam <i>Vietnam</i> .....	4910,8	1258
			Filipiny <i>Philippines</i> .....	4761,4	1247
			Singapur <i>Singapore</i> .....	4453,7	1173
			Turcja <i>Turkey</i> .....	4264,5	1161
			Turkmenistan <i>Turkmenistan</i> .....	3868,9	1044
			Łotwa <i>Latvia</i> .....	3261,6	869
			Kanada <i>Canada</i> .....	3212,6	846
			Izrael <i>Israel</i> .....	2771,5	738
			Rumunia <i>Romania</i> .....	2759,1	740
<b>Import Imports</b> .....	<b>1502270,2</b>	<b>401636</b>			
Niemcy <i>Germany</i> .....	270704,6	72445			
Włochy <i>Italy</i> .....	243178,2	65183			
Chiny <i>China</i> .....	230494,6	61501			
Dania <i>Denmark</i> .....	183063,9	49135			
Hiszpania <i>Spain</i> .....	125940,8	33611			
Turcja <i>Turkey</i> .....	89658,4	23973			
Stany Zjednoczone <i>United</i> <i>States</i> .....	69281,6	18367			
Norwegia <i>Norway</i> .....	54193,9	14493			

**718 Maszyny prądotwórcze i ich części,  
gdzie indziej niewymienione**  
**Power generating machinery  
and parts thereof, n.e.s.**

TABLE 39. IMPORT I EKSPORT TOWARÓW WEDŁUG NOMENKLATURY SITC  
Z WYMIENIENIEM KRAJÓW W 2015 R. (cd.)  
IMPORTS AND EXPORTS ACCORDING TO SITC NOMENCLATURE  
BY COUNTRIES IN 2015 (cont.)

WAŻNIEJSZE TOWARY MAJOR COMMODITIES	Wartość <i>Value</i>		WAŻNIEJSZE TOWARY MAJOR COMMODITIES	Wartość <i>Value</i>	
	w tys. zł <i>in thous. zł</i>	w tys. dol. USA <i>in thous. USD</i>		w tys. zł <i>in thous. zł</i>	w tys. dol. USA <i>in thous. USD</i>
WAŻNIEJSZE KRAJE MAJOR COUNTRIES			WAŻNIEJSZE KRAJE MAJOR COUNTRIES		
Austria <i>Austria</i> .....	2510,3	670	Dania <i>Denmark</i> .....	76822,4	20535
Egipt <i>Egypt</i> .....	2433,0	655	Bułgaria <i>Bulgaria</i> .....	68590,3	18428
<b>721 Maszyny rolnicze i ich części</b> <i>Agricultural machinery and parts thereof</i>			Czechy <i>Czech Republic</i> .....	58875,0	15701
<b>Import <i>Imports</i></b> .....	<b>2847093,9</b>	<b>761172</b>	Wielka Brytania <i>United Kingdom</i>	56560,7	15105
Niemcy <i>Germany</i> .....	935304,0	250487	Litwa <i>Lithuania</i> .....	55597,7	14791
Chiny <i>China</i> .....	278765,9	74243	Norwegia <i>Norway</i> .....	40904,4	10987
Francja <i>France</i> .....	243780,7	65400	Węgry <i>Hungary</i> .....	39428,0	10538
Włochy <i>Italy</i> .....	213678,5	57218	Finlandia <i>Finland</i> .....	38612,8	10377
Holandia <i>Netherlands</i> .....	195262,2	51952	Rumunia <i>Romania</i> .....	36175,7	9694
Belgia <i>Belgium</i> .....	175603,4	46882	Łotwa <i>Latvia</i> .....	35708,5	9592
Dania <i>Denmark</i> .....	109796,2	29157	Australia <i>Australia</i> .....	29574,5	7967
Austria <i>Austria</i> .....	106997,7	28720	Hiszpania <i>Spain</i> .....	28531,1	7596
Stany Zjednoczone <i>United States</i> .....	94678,1	25414	Kazachstan <i>Kazakhstan</i> .....	27940,4	7343
Szwecja <i>Sweden</i> .....	91203,8	24378	Austria <i>Austria</i> .....	24290,6	6489
Czechy <i>Czech Republic</i> .....	59280,3	15803	Szwajcaria <i>Switzerland</i> .....	20164,8	5350
Finlandia <i>Finland</i> .....	57304,8	15313	Serbia <i>Serbia</i> .....	17707,5	4738
Węgry <i>Hungary</i> .....	54628,4	14633	Estonia <i>Estonia</i> .....	14423,5	3853
Norwegia <i>Norway</i> .....	33822,3	9081	Japonia <i>Japan</i> .....	14362,5	3820
Wielka Brytania <i>United Kingdom</i>	29661,4	7931	Moldawia <i>Moldova</i> .....	13917,0	3708
Słowacja <i>Slovakia</i> .....	24201,3	6480	Irlandia <i>Ireland</i> .....	12248,8	3277
Chorwacja <i>Croatia</i> .....	21865,8	5796	Uzbekistan <i>Uzbekistan</i> .....	11253,7	3019
Indie <i>India</i> .....	18666,5	4973	Słowacja <i>Slovakia</i> .....	9608,4	2571
Irlandia <i>Ireland</i> .....	16696,1	4410	Korea Południowa <i>South Korea</i>	8743,0	2370
Hiszpania <i>Spain</i> .....	10569,3	2844	Kanada <i>Canada</i> .....	8356,1	2233
Izrael <i>Israel</i> .....	6087,7	1637	Rep. Południowej Afryki <i>South Africa</i> .....	7624,8	2038
Bułgaria <i>Bulgaria</i> .....	4883,8	1306	Senegal <i>Senegal</i> .....	7538,3	1908
Turcja <i>Turkey</i> .....	4644,2	1233	Wenezuela <i>Venezuela</i> .....	7366,9	1860
Ukraina <i>Ukraine</i> .....	4551,7	1197	Chiny <i>China</i> .....	6282,1	1673
Rumunia <i>Romania</i> .....	4434,3	1185	Etiopia <i>Ethiopia</i> .....	6057,9	1626
Litwa <i>Lithuania</i> .....	4148,2	1106	Meksyk <i>Mexico</i> .....	6014,0	1591
Rosja <i>Russia</i> .....	3861,3	1031	Nowa Zelandia <i>New Zealand</i> ...	5539,2	1482
Tajwan <i>Taiwan</i> .....	2903,6	775	Chorwacja <i>Croatia</i> .....	4988,1	1337
Serbia <i>Serbia</i> .....	2761,2	729	Algieria <i>Algeria</i> .....	4910,5	1318
<b>Eksport <i>Exports</i></b> .....	<b>3094644,1</b>	<b>825326</b>	Słowenia <i>Slovenia</i> .....	4615,5	1223
Niemcy <i>Germany</i> .....	480212,1	128311	Portugalia <i>Portugal</i> .....	4264,4	1139
Francja <i>France</i> .....	254269,9	68045	Chile <i>Chile</i> .....	4047,8	1071
Rosja <i>Russia</i> .....	247112,8	65231	Macedonia <i>Macedonia</i> .....	4009,4	1051
Białoruś <i>Belarus</i> .....	184956,1	48779	Grecja <i>Greece</i> .....	3987,6	1061
Szwecja <i>Sweden</i> .....	183923,3	49044	Brazylia <i>Brazil</i> .....	3706,4	986
Ukraina <i>Ukraine</i> .....	164943,0	43950	Iran <i>Iran</i> .....	3576,3	961
Turcja <i>Turkey</i> .....	161687,9	43028	Mongolia <i>Mongolia</i> .....	2916,7	789
Belgia <i>Belgium</i> .....	151550,5	40594	Egipt <i>Egypt</i> .....	2421,0	649
Irak <i>Iraq</i> .....	122211,7	32455	<b>722 Ciągniki</b> <i>Tractors</i>		
Włochy <i>Italy</i> .....	103736,7	27901	<b>Import <i>Imports</i></b> .....	<b>1890013,3</b>	<b>505191</b>
Stany Zjednoczone <i>United States</i> .....	92302,9	24915	Niemcy <i>Germany</i> .....	622455,7	166552
Holandia <i>Netherlands</i> .....	81853,7	21884	Włochy <i>Italy</i> .....	238103,3	63481
			Czechy <i>Czech Republic</i> .....	204031,3	54485
			Francja <i>France</i> .....	184599,7	49473
			Wielka Brytania <i>United Kingdom</i>	181553,3	48617

TABLE 39. IMPORT I EKSPORT TOWARÓW WEDŁUG NOMENKLATURY SITC  
Z WYMIENIENIEM KRAJÓW W 2015 R. (cd.)  
IMPORTS AND EXPORTS ACCORDING TO SITC NOMENCLATURE  
BY COUNTRIES IN 2015 (cont.)

WAŻNIEJSZE TOWARY MAJOR COMMODITIES	Wartość Value		WAŻNIEJSZE TOWARY MAJOR COMMODITIES	Wartość Value	
	w tys. zł in thous. zł	w tys. dol. USA in thous. USD		w tys. zł in thous. zł	w tys. dol. USA in thous. USD
WAŻNIEJSZE KRAJE MAJOR COUNTRIES			WAŻNIEJSZE KRAJE MAJOR COUNTRIES		
Austria <i>Austria</i> .....	103523,1	27689	Belgia <i>Belgium</i> .....	205069,8	54799
Finlandia <i>Finland</i> .....	86078,0	22898	Francja <i>France</i> .....	169436,6	45231
Stany Zjednoczone <i>United States</i> .....	75811,1	20342	Włochy <i>Italy</i> .....	128314,0	34338
Białoruś <i>Belarus</i> .....	33973,3	9038	Finlandia <i>Finland</i> .....	106676,1	28283
Belgia <i>Belgium</i> .....	33927,5	9004	Stany Zjednoczone <i>United States</i> .....	102214,4	27317
Indie <i>India</i> .....	27468,7	7344	Austria <i>Austria</i> .....	97294,0	25954
Holandia <i>Netherlands</i> .....	25344,0	6823	Chiny <i>China</i> .....	93735,2	24882
Japonia <i>Japan</i> .....	16887,4	4458	Holandia <i>Netherlands</i> .....	77316,9	20577
Korea Południowa <i>South Korea</i> .....	16572,6	4413	Japonia <i>Japan</i> .....	57295,2	15371
Turcja <i>Turkey</i> .....	12048,5	3233	Malezja <i>Malaysia</i> .....	45364,9	11969
Litwa <i>Lithuania</i> .....	3494,7	929	Czechy <i>Czech Republic</i> .....	39082,6	10409
Chiny <i>China</i> .....	3054,5	813	Korea Południowa <i>South Korea</i> .....	25394,3	6740
Dania <i>Denmark</i> .....	2496,3	668	Dania <i>Denmark</i> .....	12960,2	3488
Węgry <i>Hungary</i> .....	2420,9	636	Turcja <i>Turkey</i> .....	12510,8	3307
<b>Eksport Exports</b> .....	<b>477420,0</b>	<b>127591</b>	Hiszpania <i>Spain</i> .....	12509,4	3368
Belgia <i>Belgium</i> .....	117312,2	31806	Słowacja <i>Slovakia</i> .....	12368,1	3304
Etiopia <i>Ethiopia</i> .....	106347,1	28468	Norwegia <i>Norway</i> .....	11445,6	3046
Niemcy <i>Germany</i> .....	43317,8	11491	Kanada <i>Canada</i> .....	10409,8	2804
Węgry <i>Hungary</i> .....	36219,1	9629	Brazylia <i>Brazil</i> .....	6603,9	1753
Włochy <i>Italy</i> .....	26452,9	7066	Ukraina <i>Ukraine</i> .....	6363,7	1687
Ukraina <i>Ukraine</i> .....	22280,9	5830	Szwajcaria <i>Switzerland</i> .....	3663,7	975
Bułgaria <i>Bulgaria</i> .....	15590,5	4126	Estonia <i>Estonia</i> .....	3497,0	936
Portugalia <i>Portugal</i> .....	14848,3	3951	Rumunia <i>Romania</i> .....	3074,7	826
Szwecja <i>Sweden</i> .....	12331,2	3294	<b>Eksport Exports</b> .....	<b>2590083,3</b>	<b>690287</b>
Rosja <i>Russia</i> .....	9524,3	2498	Niemcy <i>Germany</i> .....	566591,9	151633
Czechy <i>Czech Republic</i> .....	7513,1	2026	Francja <i>France</i> .....	178594,3	47741
Rumunia <i>Romania</i> .....	5357,8	1425	Belgia <i>Belgium</i> .....	168237,9	44938
Egipt <i>Egypt</i> .....	4922,3	1309	Wielka Brytania <i>United Kingdom</i> .....	157199,2	41950
Francja <i>France</i> .....	4729,9	1266	Norwegia <i>Norway</i> .....	156666,9	41706
Słowacja <i>Slovakia</i> .....	4533,9	1211	Rosja <i>Russia</i> .....	140924,9	37341
Holandia <i>Netherlands</i> .....	4294,6	1125	Szwecja <i>Sweden</i> .....	131239,9	35078
Hiszpania <i>Spain</i> .....	3547,1	945	Ukraina <i>Ukraine</i> .....	85421,2	22558
Irak <i>Iraq</i> .....	3078,3	823	Holandia <i>Netherlands</i> .....	76243,8	20449
Norwegia <i>Norway</i> .....	2952,2	789	Argentyna <i>Argentina</i> .....	71833,2	19156
Japonia <i>Japan</i> .....	2692,7	720	Korea Południowa <i>South Korea</i> .....	66346,6	17739
Chile <i>Chile</i> .....	2229,8	560	Chiny <i>China</i> .....	63171,7	16229
Kazachstan <i>Kazakhstan</i> .....	2164,5	557	Austria <i>Austria</i> .....	47068,1	12506
Turcja <i>Turkey</i> .....	2071,9	562	Czechy <i>Czech Republic</i> .....	45461,2	12140
Wielka Brytania <i>United Kingdom</i> .....	2033,2	556	Rumunia <i>Romania</i> .....	42487,9	11339
Słowenia <i>Slovenia</i> .....	1986,2	532	Białoruś <i>Belarus</i> .....	41217,5	10903
<b>723 Maszyny i urządzenia inżynierii lądowej lub wodnej, dla zakładów przemysłowych i ich części</b> <i>Civil engineering and contractors' plant and equipment; parts thereof</i>			Stany Zjednoczone <i>United States</i> .....	37137,0	9814
<b>Import Imports</b> .....	<b>2619933,4</b>	<b>698784</b>	Finlandia <i>Finland</i> .....	33548,4	9033
Niemcy <i>Germany</i> .....	715896,7	190985	Hiszpania <i>Spain</i> .....	30515,7	8221
Wielka Brytania <i>United Kingdom</i> .....	334616,6	89322	Turcja <i>Turkey</i> .....	30072,1	8022
Szwecja <i>Sweden</i> .....	261420,2	69640	Arabia Saudyjska <i>Saudi Arabia</i> .....	29286,3	7832
			Węgry <i>Hungary</i> .....	24475,9	6546
			Australia <i>Australia</i> .....	23907,8	6352
			Rep. Południowej Afryki <i>South Africa</i> .....	21563,7	5753

TABLE 39. IMPORT I EKSPORT TOWARÓW WEDŁUG NOMENKLATURY SITC  
Z WYMIENIENIEM KRAJÓW W 2015 R. (cd.)  
IMPORTS AND EXPORTS ACCORDING TO SITC NOMENCLATURE  
BY COUNTRIES IN 2015 (cont.)

WAŻNIEJSZE TOWARY MAJOR COMMODITIES	Wartość Value		WAŻNIEJSZE TOWARY MAJOR COMMODITIES	Wartość Value	
	w tys. zł in thous. zł	w tys. dol. USA in thous. USD		w tys. zł in thous. zł	w tys. dol. USA in thous. USD
Zjednoczone Emiraty Arabskie <i>United Arab Emirates</i> .....	18621,3	4879	Korea Południowa <i>South Korea</i> .....	29471,7	7848
Kazachstan <i>Kazakhstan</i> .....	18584,1	4964	Japonia <i>Japan</i> .....	28225,4	7515
Włochy <i>Italy</i> .....	16267,9	4343	Czechy <i>Czech Republic</i> .....	23583,5	6313
Brazylia <i>Brazil</i> .....	13452,8	3628	Hiszpania <i>Spain</i> .....	22365,4	6030
Szwajcaria <i>Switzerland</i> .....	12805,1	3393	Rumunia <i>Romania</i> .....	19344,4	5154
Serbia <i>Serbia</i> .....	12443,6	3315	Dania <i>Denmark</i> .....	18975,8	5089
Pakistan <i>Pakistan</i> .....	12115,8	3170	Holandia <i>Netherlands</i> .....	16660,1	4461
Oman <i>Oman</i> .....	11712,7	3079	Tajwan <i>Taiwan</i> .....	14244,9	3750
Dania <i>Denmark</i> .....	11348,9	3018	Belgia <i>Belgium</i> .....	13362,3	3555
Singapur <i>Singapore</i> .....	11158,9	2978	Stany Zjednoczone <i>United States</i> .....	9812,0	2622
Algieria <i>Algeria</i> .....	11015,5	2940	Wielka Brytania <i>United Kingdom</i> .....	9648,3	2512
Słowacja <i>Slovakia</i> .....	10976,6	2922	Szwajcaria <i>Switzerland</i> .....	8115,0	2144
Bułgaria <i>Bulgaria</i> .....	10146,4	2701	Austria <i>Austria</i> .....	5312,3	1414
Chile <i>Chile</i> .....	9895,9	2638	Tajlandia <i>Thailand</i> .....	4017,1	1062
Litwa <i>Lithuania</i> .....	7849,2	2096	Węgry <i>Hungary</i> .....	4009,4	1052
Azerbejdżan <i>Azerbaijan</i> .....	7754,4	2050	Wietnam <i>Vietnam</i> .....	3695,6	985
Estonia <i>Estonia</i> .....	7728,5	2011	Słowenia <i>Slovenia</i> .....	3302,0	885
Kanada <i>Canada</i> .....	6847,0	1808	Portugalia <i>Portugal</i> .....	3194,1	853
Tunezja <i>Tunisia</i> .....	6651,5	1750	Szwecja <i>Sweden</i> .....	3144,0	827
Meksyk <i>Mexico</i> .....	5734,1	1530	<b>Eksport Exports</b> .....	<b>1119716,9</b>	<b>299571</b>
Uzbekistan <i>Uzbekistan</i> .....	5615,5	1500	Niemcy <i>Germany</i> .....	426504,7	114234
Gruzja <i>Georgia</i> .....	4713,9	1245	Włochy <i>Italy</i> .....	129385,8	34753
Irlandia <i>Ireland</i> .....	4634,8	1231	Holandia <i>Netherlands</i> .....	73778,7	19854
Boliwia <i>Bolivia</i> .....	4346,7	1198	Czechy <i>Czech Republic</i> .....	58732,6	15675
Irak <i>Iraq</i> .....	4184,3	1134	Szwajcaria <i>Switzerland</i> .....	40637,7	10863
Lotwa <i>Latvia</i> .....	3697,4	988	Francja <i>France</i> .....	40491,7	10831
Filipiny <i>Philippines</i> .....	3382,4	907	Szwecja <i>Sweden</i> .....	38238,0	10291
Panama <i>Panama</i> .....	3378,9	853	Rumunia <i>Romania</i> .....	35844,3	9505
Luksemburg <i>Luxembourg</i> .....	3303,8	881	Rosja <i>Russia</i> .....	34837,5	9261
Indie <i>India</i> .....	3169,1	852	Wielka Brytania <i>United Kingdom</i> .....	26958,2	7230
Portugalia <i>Portugal</i> .....	2950,1	791	Turcja <i>Turkey</i> .....	26404,7	7005
Sri Lanka <i>Sri Lanka</i> .....	2779,6	728	Dania <i>Denmark</i> .....	25929,3	6923
Kongo <i>Congo</i> .....	2747,9	752	Hiszpania <i>Spain</i> .....	17236,0	4605
Wietnam <i>Vietnam</i> .....	2739,0	735	Ukraina <i>Ukraine</i> .....	16454,1	4361
Etiopia <i>Ethiopia</i> .....	2675,3	731	Stany Zjednoczone <i>United States</i> .....	14921,3	3978
Chorwacja <i>Croatia</i> .....	2516,3	675	Węgry <i>Hungary</i> .....	11120,9	2976
Angola <i>Angola</i> .....	2384,3	631	Białoruś <i>Belarus</i> .....	10435,2	2731
Egipt <i>Egypt</i> .....	2349,7	616	Belgia <i>Belgium</i> .....	9137,8	2487
Ekwador <i>Ecuador</i> .....	2297,4	625	Izrael <i>Israel</i> .....	8596,3	2289
			Chiny <i>China</i> .....	8008,5	2119
			Australia <i>Australia</i> .....	5507,5	1453
<b>724 Maszyny włókiennicze, do obróbki skóry i ich części</b> <i>Textile and leather machinery and parts thereof</i>			Portugalia <i>Portugal</i> .....	4989,4	1326
<b>Import Imports</b> .....	<b>1114309,4</b>	<b>297597</b>	Słowacja <i>Slovakia</i> .....	4289,7	1148
Niemcy <i>Germany</i> .....	314474,0	84043	Litwa <i>Lithuania</i> .....	4160,3	1112
Włochy <i>Italy</i> .....	236905,2	63398	Finlandia <i>Finland</i> .....	4084,7	1093
Chiny <i>China</i> .....	89579,8	23784	Słowenia <i>Slovenia</i> .....	3800,3	1011
Słowacja <i>Slovakia</i> .....	74499,7	20131	Austria <i>Austria</i> .....	3775,7	1008
Indie <i>India</i> .....	65204,0	17452	Grecja <i>Greece</i> .....	3740,4	1000
Turcja <i>Turkey</i> .....	45408,6	12006	Estonia <i>Estonia</i> .....	2614,8	699
Francja <i>France</i> .....	36136,8	9614	Irlandia <i>Ireland</i> .....	2560,8	681

TABL. 39. IMPORT I EKSPORT TOWARÓW WEDŁUG NOMENKLATURY SITC  
Z WYMIENIENIEM KRAJÓW W 2015 R. (cd.)  
IMPORTS AND EXPORTS ACCORDING TO SITC NOMENCLATURE  
BY COUNTRIES IN 2015 (cont.)

WAŻNIEJSZE TOWARY MAJOR COMMODITIES	Wartość Value		WAŻNIEJSZE TOWARY MAJOR COMMODITIES	Wartość Value	
	w tys. zł in thous. zł	w tys. dol. USA in thous. USD		w tys. zł in thous. zł	w tys. dol. USA in thous. USD
WAŻNIEJSZE KRAJE MAJOR COUNTRIES			WAŻNIEJSZE KRAJE MAJOR COUNTRIES		
Bułgaria <i>Bulgaria</i> .....	2204,3	593	<b>726 Maszyny drukarskie i introligatorskie</b> <i>Printing and bookbinding machinery</i>		
Chorwacja <i>Croatia</i> .....	2099,4	579	<b>Import Imports</b> ..... <b>844000,1</b> <b>225667</b>		
Łotwa <i>Latvia</i> .....	2073,2	552			
<b>725 Maszyny papiernicze i ich części</b> <i>Paper processing machinery and parts thereof</i>					
<b>Import Imports</b> .....	<b>721545,7</b>	<b>190353</b>	Niemcy <i>Germany</i> .....	434459,9	116362
Niemcy <i>Germany</i> .....	211076,4	56259	Włochy <i>Italy</i> .....	61301,4	16383
Szwecja <i>Sweden</i> .....	107500,8	27442	Szwajcaria <i>Switzerland</i> .....	57556,7	15259
Włochy <i>Italy</i> .....	45387,2	11909	Japonia <i>Japan</i> .....	48301,0	13008
Szwajcaria <i>Switzerland</i> .....	45373,7	12171	Chiny <i>China</i> .....	40222,3	10635
Chiny <i>China</i> .....	37564,7	10120	Austria <i>Austria</i> .....	33559,5	8870
Finlandia <i>Finland</i> .....	32351,1	8617	Stany Zjednoczone <i>United States</i> .....	21131,9	5691
Stany Zjednoczone <i>United States</i> .....	29586,9	7823	Czechy <i>Czech Republic</i> .....	19926,1	5354
Francja <i>France</i> .....	25785,5	6831	Wielka Brytania <i>United Kingdom</i> .....	19837,4	5278
Łotwa <i>Latvia</i> .....	23113,1	5807	Francja <i>France</i> .....	18991,4	5127
Tajwan <i>Taiwan</i> .....	22456,7	6006	Hiszpania <i>Spain</i> .....	15024,4	4029
Wielka Brytania <i>United Kingdom</i> .....	17109,7	4568	Holandia <i>Netherlands</i> .....	12934,0	3434
Czechy <i>Czech Republic</i> .....	16194,2	4383	Belgia <i>Belgium</i> .....	11254,0	2991
Holandia <i>Netherlands</i> .....	12640,1	3330	Izrael <i>Israel</i> .....	7781,6	2082
Luksemburg <i>Luxembourg</i> .....	11745,2	3121	Kanada <i>Canada</i> .....	7577,7	2014
Korea Południowa <i>South Korea</i> .....	10257,5	2674	Turcja <i>Turkey</i> .....	5106,3	1354
Austria <i>Austria</i> .....	7834,0	2087	Szwecja <i>Sweden</i> .....	4684,1	1278
Hiszpania <i>Spain</i> .....	7654,5	2038	Tajwan <i>Taiwan</i> .....	2724,9	722
Japonia <i>Japan</i> .....	5439,5	1428	Korea Południowa <i>South Korea</i> .....	2501,2	704
Estonia <i>Estonia</i> .....	4943,2	1340	Słowacja <i>Slovakia</i> .....	2340,9	620
Indie <i>India</i> .....	4471,2	1189	<b>Eksport Exports</b> .....	<b>261130,5</b>	<b>69473</b>
Brazylia <i>Brazil</i> .....	4218,1	1151	Niemcy <i>Germany</i> .....	38883,0	10395
Serbia <i>Serbia</i> .....	2242,9	605	Łotwa <i>Latvia</i> .....	33129,3	8799
Słowacja <i>Slovakia</i> .....	2201,7	589	Rosja <i>Russia</i> .....	28222,3	7413
Rosja <i>Russia</i> .....	2163,7	573	Indie <i>India</i> .....	10229,2	2700
<b>Eksport Exports</b> .....	<b>200291,7</b>	<b>53194</b>	Czechy <i>Czech Republic</i> .....	9615,4	2595
Białoruś <i>Belarus</i> .....	37064,5	9958	Wielka Brytania <i>United Kingdom</i> .....	8566,9	2302
Niemcy <i>Germany</i> .....	31304,2	8336	Hongkong <i>Hong Kong</i> .....	8350,5	2233
Stany Zjednoczone <i>United States</i> .....	29230,0	7773	Stany Zjednoczone <i>United States</i> .....	7437,9	1974
Chiny <i>China</i> .....	13912,4	3701	Chiny <i>China</i> .....	7268,1	1953
Szwecja <i>Sweden</i> .....	11289,8	2998	Ukraina <i>Ukraine</i> .....	7001,7	1863
Rosja <i>Russia</i> .....	10537,3	2808	Francja <i>France</i> .....	5861,9	1558
Francja <i>France</i> .....	8549,1	2261	Holandia <i>Netherlands</i> .....	5234,6	1413
Iran <i>Iran</i> .....	6163,8	1549	Szwajcaria <i>Switzerland</i> .....	5117,9	1360
Tajlandia <i>Thailand</i> .....	5611,7	1486	Węgry <i>Hungary</i> .....	5046,6	1348
Ukraina <i>Ukraine</i> .....	5356,4	1383	Włochy <i>Italy</i> .....	4913,4	1279
Finlandia <i>Finland</i> .....	4732,2	1243	Austria <i>Austria</i> .....	4910,7	1303
Wielka Brytania <i>United Kingdom</i> .....	4641,9	1249	Hiszpania <i>Spain</i> .....	4633,8	1241
Australia <i>Australia</i> .....	4085,4	1079	Białoruś <i>Belarus</i> .....	4063,5	1080
Włochy <i>Italy</i> .....	2747,3	735	Dania <i>Denmark</i> .....	3538,2	958
Czechy <i>Czech Republic</i> .....	2686,3	722	Kolumbia <i>Colombia</i> .....	3453,7	924
Austria <i>Austria</i> .....	2207,3	588	Turcja <i>Turkey</i> .....	3118,7	831
			Litwa <i>Lithuania</i> .....	2601,4	692
			Słowacja <i>Slovakia</i> .....	2587,1	695

TABLE 39. IMPORT I EKSPORT TOWARÓW WEDŁUG NOMENKLATURY SITC  
Z WYMIENIENIEM KRAJÓW W 2015 R. (cd.)  
IMPORTS AND EXPORTS ACCORDING TO SITC NOMENCLATURE  
BY COUNTRIES IN 2015 (cont.)

WAŻNIEJSZE TOWARY MAJOR COMMODITIES	Wartość <i>Value</i>		WAŻNIEJSZE TOWARY MAJOR COMMODITIES	Wartość <i>Value</i>	
	w tys. zł <i>in thous. zł</i>	w tys. dol. USA <i>in thous. USD</i>		w tys. zł <i>in thous. zł</i>	w tys. dol. USA <i>in thous. USD</i>
<b>727 Maszyny dla przetwórstwa spożywczego i ich części</b> <b>Food processing machines; parts thereof</b>			Szwajcaria <i>Switzerland</i> .....	6672,3	1773
Import <i>Imports</i> .....	<b>999889,0</b>	<b>266299</b>	Filipiny <i>Philippines</i> .....	6321,6	1676
Niemcy <i>Germany</i> .....	324083,2	86582	Chiny <i>China</i> .....	5990,9	1632
Holandia <i>Netherlands</i> .....	127255,7	33858	Rumunia <i>Romania</i> .....	4751,6	1264
Włochy <i>Italy</i> .....	108802,2	28980	Litwa <i>Lithuania</i> .....	4718,4	1258
Francja <i>France</i> .....	87858,6	23120	Kongo <i>Congo</i> .....	4582,7	1254
Dania <i>Denmark</i> .....	60804,9	16267	Kanada <i>Canada</i> .....	4514,2	1189
Austria <i>Austria</i> .....	58934,8	15741	Japonia <i>Japan</i> .....	4049,3	1082
Wielka Brytania <i>United Kingdom</i>	31679,4	8386	Norwegia <i>Norway</i> .....	3904,9	1028
Stany Zjednoczone <i>United</i>			Brazylia <i>Brazil</i> .....	3391,4	894
<i>States</i> .....	30283,4	7954	Serbia <i>Serbia</i> .....	2928,9	788
Chiny <i>China</i> .....	26782,1	7190	Mongolia <i>Mongolia</i> .....	2927,2	749
Szwajcaria <i>Switzerland</i> .....	25001,9	6615	Indie <i>India</i> .....	2917,5	800
Szwecja <i>Sweden</i> .....	14910,9	3932	Egipt <i>Egypt</i> .....	2763,0	714
Japonia <i>Japan</i> .....	14133,4	3822	Bułgaria <i>Bulgaria</i> .....	2651,3	711
Belgia <i>Belgium</i> .....	13685,9	3630	Grecja <i>Greece</i> .....	2310,8	618
Finlandia <i>Finland</i> .....	10921,0	2926	Tajlandia <i>Thailand</i> .....	2234,8	603
Hiszpania <i>Spain</i> .....	8695,7	2300	<b>728 Pozostałe maszyny i urządzenia specjalistyczne</b> <b>Other specialized machinery and equipment</b>		
Czechy <i>Czech Republic</i> .....	7658,9	2016	Import <i>Imports</i> .....	<b>6447423,2</b>	<b>1715396</b>
Turcja <i>Turkey</i> .....	4396,5	1159	Niemcy <i>Germany</i> .....	2367394,7	630142
Australia <i>Australia</i> .....	4094,5	1110	Włochy <i>Italy</i> .....	1023001,9	272773
Korea Południowa <i>South Korea</i>	3884,6	1043	Austria <i>Austria</i> .....	436439,1	116114
Słowacja <i>Slovakia</i> .....	3784,2	1018	Chiny <i>China</i> .....	392042,4	103875
Tajwan <i>Taiwan</i> .....	2701,6	721	Stany Zjednoczone <i>United</i>		
Słowenia <i>Slovenia</i> .....	2583,5	695	<i>States</i> .....	279781,9	74162
Łotwa <i>Latvia</i> .....	2340,9	621	Japonia <i>Japan</i> .....	215265,3	57149
Argentyna <i>Argentina</i> .....	2294,1	610	Francja <i>France</i> .....	199036,9	53118
Eksport <i>Exports</i> .....	<b>628287,0</b>	<b>167576</b>	Korea Południowa <i>South Korea</i>	167503,5	44842
Niemcy <i>Germany</i> .....	94535,1	25241	Szwajcaria <i>Switzerland</i> .....	142119,1	37662
Rosja <i>Russia</i> .....	84525,1	22518	Holandia <i>Netherlands</i> .....	138531,3	36843
Holandia <i>Netherlands</i> .....	78430,3	20945	Wielka Brytania <i>United Kingdom</i>	137855,8	36505
Białoruś <i>Belarus</i> .....	38064,9	10308	Szwecja <i>Sweden</i> .....	99800,9	26596
Czechy <i>Czech Republic</i> .....	30251,0	7979	Finlandia <i>Finland</i> .....	90594,6	24070
Stany Zjednoczone <i>United</i>			Czechy <i>Czech Republic</i> .....	87238,1	23156
<i>States</i> .....	28975,7	7731	Dania <i>Denmark</i> .....	77807,0	20726
Ukraina <i>Ukraine</i> .....	18453,9	4910	Hiszpania <i>Spain</i> .....	69949,9	18718
Dania <i>Denmark</i> .....	16606,7	4426	Tajwan <i>Taiwan</i> .....	64532,1	17227
Iran <i>Iran</i> .....	15901,4	4235	Belgia <i>Belgium</i> .....	46850,4	12452
Szwecja <i>Sweden</i> .....	15051,3	4019	Norwegia <i>Norway</i> .....	45581,4	11976
Turcja <i>Turkey</i> .....	14043,2	3770	Malezja <i>Malaysia</i> .....	44890,6	11992
Kazachstan <i>Kazakhstan</i> .....	11873,7	3068	Słowacja <i>Slovakia</i> .....	42387,2	11231
Francja <i>France</i> .....	11323,7	3004	Kanada <i>Canada</i> .....	35244,9	9392
Uzbekistan <i>Uzbekistan</i> .....	10889,7	2921	Turcja <i>Turkey</i> .....	28808,5	7619
Australia <i>Australia</i> .....	10104,8	2686	Irlandia <i>Ireland</i> .....	23518,5	6157
Hiszpania <i>Spain</i> .....	9958,4	2662	Węgry <i>Hungary</i> .....	22921,8	6139
Wielka Brytania <i>United Kingdom</i>	8626,5	2293	Portugalia <i>Portugal</i> .....	14754,8	3960
Włochy <i>Italy</i> .....	7580,8	2039	Rumunia <i>Romania</i> .....	12035,6	3175
Arabia Saudyjska <i>Saudi Arabia</i>	7280,0	1989	Indonezja <i>Indonesia</i> .....	11122,2	2890
			Luksemburg <i>Luxembourg</i> .....	8328,4	2236
			Bułgaria <i>Bulgaria</i> .....	7030,7	1882



TABL. 39. IMPORT I EKSPORT TOWARÓW WEDŁUG NOMENKLATURY SITC  
Z WYMIENIENIEM KRAJÓW W 2015 R. (cd.)  
IMPORTS AND EXPORTS ACCORDING TO SITC NOMENCLATURE  
BY COUNTRIES IN 2015 (cont.)

WAŻNIEJSZE TOWARY MAJOR COMMODITIES	Wartość Value		WAŻNIEJSZE TOWARY MAJOR COMMODITIES	Wartość Value	
	WAŻNIEJSZE KRAJE MAJOR COUNTRIES	w tys. zł in thous. zł		w tys. dol. USA in thous. USD	WAŻNIEJSZE KRAJE MAJOR COUNTRIES
Singapur <i>Singapore</i> .....	5832,4	1560	Australia <i>Australia</i> .....	11317,3	3007
Indie <i>India</i> .....	5456,2	1450	Zjednoczone Emiraty Arabskie <i>United Arab Emirates</i> .....	10781,7	2859
Słowenia <i>Slovenia</i> .....	4714,4	1258	Ghana <i>Ghana</i> .....	9841,9	2493
Meksyk <i>Mexico</i> .....	3573,0	947	Bułgaria <i>Bulgaria</i> .....	9671,3	2579
Izrael <i>Israel</i> .....	2847,4	749	Oman <i>Oman</i> .....	8272,7	2184
Ukraina <i>Ukraine</i> .....	2774,1	735	Singapur <i>Singapore</i> .....	8168,6	2134
Litwa <i>Lithuania</i> .....	2721,8	723	Portugalia <i>Portugal</i> .....	7310,8	1955
Estonia <i>Estonia</i> .....	2656,8	708	Algieria <i>Algeria</i> .....	6967,9	1826
Tajlandia <i>Thailand</i> .....	2454,5	655	Łotwa <i>Latvia</i> .....	6638,5	1772
Liechtenstein <i>Liechtenstein</i> .....	2407,4	645	Hongkong <i>Hong Kong</i> .....	6397,1	1698
<b>Eksport Exports</b> .....	<b>3977670,0</b>	<b>1057723</b>	Indonezja <i>Indonesia</i> .....	6361,2	1682
Niemcy <i>Germany</i> .....	1212665,7	323310	Azerbejdżan <i>Azerbaijan</i> .....	5784,7	1585
Rosja <i>Russia</i> .....	795493,7	211259	Argentyna <i>Argentina</i> .....	5495,6	1416
Stany Zjednoczone <i>United States</i> .....	149885,7	39633	Tajwan <i>Taiwan</i> .....	5426,1	1438
Szwecja <i>Sweden</i> .....	141154,8	37578	Sri Lanka <i>Sri Lanka</i> .....	5151,4	1366
Włochy <i>Italy</i> .....	118061,2	31187	Tajlandia <i>Thailand</i> .....	5138,7	1364
Norwegia <i>Norway</i> .....	101669,7	27152	Nigeria <i>Nigeria</i> .....	4821,6	1289
Holandia <i>Netherlands</i> .....	96408,5	25615	Kenia <i>Kenya</i> .....	4818,8	1277
Ukraina <i>Ukraine</i> .....	95876,5	25422	Chile <i>Chile</i> .....	4537,5	1169
Francja <i>France</i> .....	86894,7	23257	Chorwacja <i>Croatia</i> .....	4406,7	1173
Wielka Brytania <i>United Kingdom</i> .....	82985,3	22035	Pakistan <i>Pakistan</i> .....	4378,5	1169
Białoruś <i>Belarus</i> .....	66814,2	17742	Wietnam <i>Vietnam</i> .....	3841,4	1018
Czechy <i>Czech Republic</i> .....	59067,7	15570	Słowenia <i>Slovenia</i> .....	3696,5	988
Szwajcaria <i>Switzerland</i> .....	44761,9	11922	Uzbekistan <i>Uzbekistan</i> .....	2973,5	785
Dania <i>Denmark</i> .....	44454,8	11817	Izrael <i>Israel</i> .....	2769,3	733
Brazylia <i>Brazil</i> .....	40607,4	10882	Turkmenistan <i>Turkmenistan</i> .....	2758,4	780
Chiny <i>China</i> .....	39469,3	10513	Egipt <i>Egypt</i> .....	2427,1	649
Rumunia <i>Romania</i> .....	38377,1	10081			
Turcja <i>Turkey</i> .....	35946,3	9562	<b>731 Obrabiarki do usuwania nadmiaru metalu lub innych materiałów Machine tools for working by removing metal or other material</b>		
Estonia <i>Estonia</i> .....	35698,3	9470	<b>Import Imports</b> .....	<b>1731994,2</b>	<b>460431</b>
Słowacja <i>Slovakia</i> .....	35647,2	9470	Niemcy <i>Germany</i> .....	537123,8	142663
Austria <i>Austria</i> .....	35117,5	9396	Japonia <i>Japan</i> .....	188628,6	50216
Korea Południowa <i>South Korea</i> .....	33330,0	8867	Włochy <i>Italy</i> .....	134206,6	35576
Belgia <i>Belgium</i> .....	31183,5	8351	Stany Zjednoczone <i>United States</i> .....	133916,7	35750
Finlandia <i>Finland</i> .....	30894,9	8229	Tajwan <i>Taiwan</i> .....	122216,5	32382
Malezja <i>Malaysia</i> .....	30438,1	7978	Szwajcaria <i>Switzerland</i> .....	116802,6	31166
Meksyk <i>Mexico</i> .....	29357,3	7823	Chiny <i>China</i> .....	100724,5	26644
Litwa <i>Lithuania</i> .....	29160,2	7705	Korea Południowa <i>South Korea</i> .....	95861,2	25598
Węgry <i>Hungary</i> .....	27488,4	7264	Czechy <i>Czech Republic</i> .....	57390,3	15239
Japonia <i>Japan</i> .....	25657,0	6764	Wielka Brytania <i>United Kingdom</i> .....	41775,8	10996
Serbia <i>Serbia</i> .....	25032,4	6647	Austria <i>Austria</i> .....	40535,7	10653
Kanada <i>Canada</i> .....	24831,0	6596	Turcja <i>Turkey</i> .....	25285,1	6712
Kazachstan <i>Kazakhstan</i> .....	22851,2	6121	Hiszpania <i>Spain</i> .....	20193,9	5416
Hiszpania <i>Spain</i> .....	20791,6	5543	Cypr <i>Cyprus</i> .....	18413,8	5037
Rep. Południowej Afryki <i>South Africa</i> .....	17682,1	4693	Belgia <i>Belgium</i> .....	16665,0	4473
Iran <i>Iran</i> .....	13736,5	3674	Francja <i>France</i> .....	14872,2	3918
Grecja <i>Greece</i> .....	13269,5	3727	Holandia <i>Netherlands</i> .....	13797,9	3690
Arabia Saudyjska <i>Saudi Arabia</i> .....	13257,0	3522			
Tunezja <i>Tunisia</i> .....	12155,5	3238			
Indie <i>India</i> .....	11972,2	3193			

TABL. 39. **IMPORT I EKSPORT TOWARÓW WEDŁUG NOMENKLATURY SITC  
Z WYMIENIENIEM KRAJÓW W 2015 R. (cd.)**  
**IMPORTS AND EXPORTS ACCORDING TO SITC NOMENCLATURE  
BY COUNTRIES IN 2015 (cont.)**

WAŻNIEJSZE TOWARY MAJOR COMMODITIES	Wartość <i>Value</i>		WAŻNIEJSZE TOWARY MAJOR COMMODITIES	Wartość <i>Value</i>				
	WAŻNIEJSZE KRAJE MAJOR COUNTRIES	w tys. zł <i>in thous. zł</i>		w tys. dol. USA <i>in thous. USD</i>	WAŻNIEJSZE KRAJE MAJOR COUNTRIES	w tys. zł <i>in thous. zł</i>	w tys. dol. USA <i>in thous. USD</i>	
Tajlandia <i>Thailand</i> .....	9878,8	2623	<b>733 Obrabiarki do obróbki metalu bez usuwania materiału Machine tools for working metal without removing material</b>					
Dania <i>Denmark</i> .....	8274,6	2228						
Słowenia <i>Slovenia</i> .....	6952,1	1848						
Bułgaria <i>Bulgaria</i> .....	5633,7	1498						
Słowacja <i>Slovakia</i> .....	5124,7	1366						
Finlandia <i>Finland</i> .....	2868,1	767						
Australia <i>Australia</i> .....	2461,8	674						
Szwecja <i>Sweden</i> .....	2400,2	637						
<b>Eksport <i>Exports</i> .....</b>	<b>660557,5</b>	<b>175796</b>				<b>Import <i>Imports</i> .....</b>	<b>875411,5</b>	<b>232822</b>
Niemcy <i>Germany</i> .....	171866,5	45841				Stany Zjednoczone <i>United States</i> .....	151291,6	39827
Rosja <i>Russia</i> .....	59246,4	15676	Włochy <i>Italy</i> .....	150842,4	40242			
Włochy <i>Italy</i> .....	40277,4	10783	Niemcy <i>Germany</i> .....	141433,4	37849			
Francja <i>France</i> .....	33404,5	8964	Hiszpania <i>Spain</i> .....	112700,0	29693			
Turcja <i>Turkey</i> .....	30009,1	7920	Turcja <i>Turkey</i> .....	48788,1	12902			
Czechy <i>Czech Republic</i> .....	27261,0	7171	Chiny <i>China</i> .....	45521,1	12173			
Wielka Brytania <i>United Kingdom</i> .....	17086,1	4498	Szwajcaria <i>Switzerland</i> .....	36820,2	9894			
Chiny <i>China</i> .....	15404,4	4096	Finlandia <i>Finland</i> .....	30516,9	8060			
Stany Zjednoczone <i>United States</i> .....	15124,8	4018	Wielka Brytania <i>United Kingdom</i> .....	27022,5	7302			
Hiszpania <i>Spain</i> .....	14930,1	3983	Francja <i>France</i> .....	21234,5	5681			
Bułgaria <i>Bulgaria</i> .....	14548,6	3898	Austria <i>Austria</i> .....	19151,5	5154			
Słowacja <i>Slovakia</i> .....	14029,9	3791	Czechy <i>Czech Republic</i> .....	14305,7	3851			
Węgry <i>Hungary</i> .....	13887,3	3728	Belgia <i>Belgium</i> .....	13115,3	3506			
Kanada <i>Canada</i> .....	13128,6	3472	Korea Południowa <i>South Korea</i> .....	12583,1	3341			
Szwecja <i>Sweden</i> .....	12542,4	3354	Tajwan <i>Taiwan</i> .....	8283,2	2205			
Holandia <i>Netherlands</i> .....	11883,6	3161	Holandia <i>Netherlands</i> .....	6996,2	1868			
Szwajcaria <i>Switzerland</i> .....	11029,6	2919	Japonia <i>Japan</i> .....	5569,1	1489			
Rumunia <i>Romania</i> .....	10810,3	2912	Rep. Południowej Afryki <i>South Africa</i> .....	5375,4	1429			
Indie <i>India</i> .....	10443,0	2751	Słowacja <i>Slovakia</i> .....	4250,0	1134			
Austria <i>Austria</i> .....	9981,5	2687	Dania <i>Denmark</i> .....	2919,8	777			
Belgia <i>Belgium</i> .....	8383,0	2221	Rumunia <i>Romania</i> .....	2417,0	634			
Dania <i>Denmark</i> .....	7669,1	2018	<b>Eksport <i>Exports</i> .....</b>	<b>210725,3</b>	<b>56230</b>			
Ukraina <i>Ukraine</i> .....	7556,1	1977	Rosja <i>Russia</i> .....	67664,7	18142			
Litwa <i>Lithuania</i> .....	6835,8	1814	Meksyk <i>Mexico</i> .....	23393,9	6214			
Tajlandia <i>Thailand</i> .....	5230,2	1427	Niemcy <i>Germany</i> .....	18094,5	4836			
Brazylia <i>Brazil</i> .....	5190,7	1377	Norwegia <i>Norway</i> .....	12189,3	3226			
Meksyk <i>Mexico</i> .....	5061,3	1345	Białoruś <i>Belarus</i> .....	11224,4	3060			
Portugalia <i>Portugal</i> .....	5012,3	1341	Rumunia <i>Romania</i> .....	7822,7	2099			
Słowenia <i>Slovenia</i> .....	4683,7	1233	Włochy <i>Italy</i> .....	7170,7	1857			
Singapur <i>Singapore</i> .....	4473,9	1208	Czechy <i>Czech Republic</i> .....	7112,1	1896			
Algieria <i>Algeria</i> .....	3916,9	1074	Ukraina <i>Ukraine</i> .....	6909,1	1823			
Białoruś <i>Belarus</i> .....	3470,8	918	Stany Zjednoczone <i>United States</i> .....	6461,5	1689			
Tajwan <i>Taiwan</i> .....	3452,5	945	Turcja <i>Turkey</i> .....	6137,3	1633			
Finlandia <i>Finland</i> .....	2988,4	785	Chiny <i>China</i> .....	4304,6	1165			
Pakistan <i>Pakistan</i> .....	2740,6	719	Słowacja <i>Slovakia</i> .....	3590,8	964			
Grecja <i>Greece</i> .....	2482,0	663	Francja <i>France</i> .....	2900,7	771			
Zjednoczone Emiraty Arabskie <i>United Arab Emirates</i> .....	2437,3	645	<b>735 Części do maszyn z grupy 731 i 733 Parts of machines from headings 731 and 733</b>					
Indonezja <i>Indonesia</i> .....	2377,3	648	<b>Import <i>Imports</i> .....</b>	<b>795706,2</b>	<b>212148</b>			
Korea Południowa <i>South Korea</i> .....	2214,1	582	Niemcy <i>Germany</i> .....	300960,5	80332			
Sri Lanka <i>Sri Lanka</i> .....	2021,2	526						

TABLE. 39. **IMPORT I EKSPORT TOWARÓW WEDŁUG NOMENKLATURY SITC  
Z WYMIENIENIEM KRAJÓW W 2015 R. (cd.)**  
**IMPORTS AND EXPORTS ACCORDING TO SITC NOMENCLATURE  
BY COUNTRIES IN 2015 (cont.)**

WAŻNIEJSZE TOWARY MAJOR COMMODITIES	Wartość Value		WAŻNIEJSZE TOWARY MAJOR COMMODITIES	Wartość Value	
	WAŻNIEJSZE KRAJE MAJOR COUNTRIES	w tys. zł in thous. zł		w tys. dol. USA in thous. USD	WAŻNIEJSZE KRAJE MAJOR COUNTRIES
Włochy <i>Italy</i> .....	78621,0	20914	<b>737 Maszyny do obróbki metali i ich części (inne niż obrabiarki) Metalworking machinery (other than machine tools and parts thereof)</b>		
Wielka Brytania <i>United Kingdom</i> .....	50593,8	13550			
Chiny <i>China</i> .....	50428,6	13433	<b>Import Imports</b> .....	<b>1319143,7</b>	<b>348032</b>
Hiszpania <i>Spain</i> .....	41261,7	10990	Niemcy <i>Germany</i> .....	647146,7	168727
Stany Zjednoczone <i>United States</i> .....	38127,4	10104	Włochy <i>Italy</i> .....	168218,0	44908
Szwecja <i>Sweden</i> .....	30409,9	8042	Chiny <i>China</i> .....	146845,9	39145
Japonia <i>Japan</i> .....	27935,9	7444	Holandia <i>Netherlands</i> .....	49002,9	13221
Szwajcaria <i>Switzerland</i> .....	27575,2	7366	Finlandia <i>Finland</i> .....	46643,0	12407
Korea Południowa <i>South Korea</i> .....	18963,2	5079	Austria <i>Austria</i> .....	39411,0	10516
Austria <i>Austria</i> .....	16298,3	4343	Stany Zjednoczone <i>United States</i> .....	29007,5	7781
Francja <i>France</i> .....	16091,1	4316	Czechy <i>Czech Republic</i> .....	24813,0	6644
Czechy <i>Czech Republic</i> .....	15179,9	4050	Japonia <i>Japan</i> .....	21844,8	5830
Tajwan <i>Taiwan</i> .....	11640,9	3100	Ukraina <i>Ukraine</i> .....	18477,3	4917
Izrael <i>Israel</i> .....	11412,5	3051	Szwecja <i>Sweden</i> .....	15660,9	4149
Indie <i>India</i> .....	10856,7	2882	Francja <i>France</i> .....	14011,5	3750
Holandia <i>Netherlands</i> .....	9659,4	2564	Wielka Brytania <i>United Kingdom</i> .....	12512,2	3346
Belgia <i>Belgium</i> .....	7059,9	1887	Szwajcaria <i>Switzerland</i> .....	12136,8	3202
Turcja <i>Turkey</i> .....	6420,2	1711	Rumunia <i>Romania</i> .....	9626,2	2567
Dania <i>Denmark</i> .....	6211,5	1664	Hiszpania <i>Spain</i> .....	8416,9	2223
Słowacja <i>Slovakia</i> .....	3101,2	824	Dania <i>Denmark</i> .....	7534,1	1979
Norwegia <i>Norway</i> .....	2222,1	593	Korea Południowa <i>South Korea</i> .....	6955,1	1834
<b>Eksport Exports</b> .....	<b>424023,0</b>	<b>113136</b>	Turcja <i>Turkey</i> .....	6657,7	1768
Niemcy <i>Germany</i> .....	216681,9	57955	Tajwan <i>Taiwan</i> .....	5537,1	1493
Rosja <i>Russia</i> .....	42734,5	11336	Belgia <i>Belgium</i> .....	3723,9	1000
Stany Zjednoczone <i>United States</i> .....	34026,0	9024	Słowenia <i>Slovenia</i> .....	3558,0	941
Włochy <i>Italy</i> .....	31305,0	8384	Rosja <i>Russia</i> .....	2669,6	705
Szwajcaria <i>Switzerland</i> .....	9704,3	2590	Słowacja <i>Slovakia</i> .....	2075,9	550
Czechy <i>Czech Republic</i> .....	7953,7	2126	<b>Eksport Exports</b> .....	<b>725174,3</b>	<b>193438</b>
Wielka Brytania <i>United Kingdom</i> .....	6907,4	1851	Rosja <i>Russia</i> .....	147473,8	39486
Kazachstan <i>Kazakhstan</i> .....	6258,0	1656	Niemcy <i>Germany</i> .....	76313,6	20334
Kanada <i>Canada</i> .....	5744,6	1531	Czechy <i>Czech Republic</i> .....	61239,5	16377
Rumunia <i>Romania</i> .....	5282,3	1409	Stany Zjednoczone <i>United States</i> .....	52329,6	13802
Zjednoczone Emiraty Arabskie <i>United Arab Emirates</i> .....	4640,9	1232	Turcja <i>Turkey</i> .....	34864,0	9343
Szwecja <i>Sweden</i> .....	3843,2	1027	Meksyk <i>Mexico</i> .....	31985,2	8548
Ukraina <i>Ukraine</i> .....	3724,6	977	Włochy <i>Italy</i> .....	31344,4	8407
Finlandia <i>Finland</i> .....	3428,0	912	Wielka Brytania <i>United Kingdom</i> .....	29396,0	7845
Francja <i>France</i> .....	3381,5	904	Francja <i>France</i> .....	28421,5	7599
Maroko <i>Morocco</i> .....	3018,0	811	Szwecja <i>Sweden</i> .....	22452,7	5978
Indie <i>India</i> .....	2883,5	771	Hiszpania <i>Spain</i> .....	16598,7	4434
Białoruś <i>Belarus</i> .....	2526,9	671	Holandia <i>Netherlands</i> .....	16598,2	4441
Bułgaria <i>Bulgaria</i> .....	2241,9	600	Brazylia <i>Brazil</i> .....	13193,8	3496
Belgia <i>Belgium</i> .....	2189,9	581	Austria <i>Austria</i> .....	11284,4	3007
Turcja <i>Turkey</i> .....	2168,2	575	Rumunia <i>Romania</i> .....	10809,8	2883
Austria <i>Austria</i> .....	2157,7	579	Belgia <i>Belgium</i> .....	10409,9	2777
			Ukraina <i>Ukraine</i> .....	9578,4	2528
			Białoruś <i>Belarus</i> .....	8576,7	2281

TABLE 39. IMPORT I EKSPORT TOWARÓW WEDŁUG NOMENKLATURY SITC  
Z WYMIENIENIEM KRAJÓW W 2015 R. (cd.)  
IMPORTS AND EXPORTS ACCORDING TO SITC NOMENCLATURE  
BY COUNTRIES IN 2015 (cont.)

WAŻNIEJSZE TOWARY MAJOR COMMODITIES	Wartość Value		WAŻNIEJSZE TOWARY MAJOR COMMODITIES	Wartość Value	
	w tys. zł in thous. zł	w tys. dol. USA in thous. USD		w tys. zł in thous. zł	w tys. dol. USA in thous. USD
Zjednoczone Emiraty Arabskie United Arab Emirates .....	6911,7	1827	Rumunia Romania .....	41434,4	11130
Australia Australia .....	6103,9	1616	Węgry Hungary .....	24876,5	6678
Filipiny Philippines .....	5661,6	1503	Litwa Lithuania .....	24825,6	6623
Finlandia Finland .....	5561,2	1484	Indie India .....	18052,0	4733
Węgry Hungary .....	4497,7	1196	Malezja Malaysia .....	14958,8	3986
Tajlandia Thailand .....	4173,0	1091	Norwegia Norway .....	13331,3	3559
Bułgaria Bulgaria .....	4156,1	1106	Tajwan Taiwan .....	12617,6	3360
Rep. Południowej Afryki South Africa .....	4142,4	1100	Słowenia Slovenia .....	11014,1	2946
Chile Chile .....	3885,6	1028	Brazylia Brazil .....	10587,0	2800
Norwegia Norway .....	3693,2	990	Rosja Russia .....	7916,7	2126
Dania Denmark .....	3684,8	983	Ukraina Ukraine .....	6080,9	1619
Egipt Egypt .....	3561,2	945	Hongkong Hong Kong .....	5559,5	1469
Kazachstan Kazakhstan .....	3495,7	935	Kanada Canada .....	4986,2	1303
Estonia Estonia .....	3392,2	905	Izrael Israel .....	4931,1	1309
Litwa Lithuania .....	3359,2	892	Bułgaria Bulgaria .....	4640,1	1238
Słowacja Slovakia .....	3246,7	863	Meksyk Mexico .....	3324,2	864
Algieria Algeria .....	3240,7	872	Luksemburg Luxembourg .....	2631,7	706
Chiny China .....	2583,2	681	<b>Eksport Exports .....</b>	<b>4400664,4</b>	<b>1172896</b>
Indie India .....	2465,1	659	Niemcy Germany .....	1108566,7	296138
Arabia Saudyjska Saudi Arabia .....	2335,8	635	Rosja Russia .....	420168,3	111336
<b>741 Urządzenia grzewcze i chłodnicze i ich części, gdzie indziej niewymienione Heating and cooling equipment and parts thereof, n.e.s.</b>			Czechy Czech Republic .....	272853,6	72917
<b>Import Imports .....</b>	<b>4552716,0</b>	<b>1212741</b>	Wielka Brytania United Kingdom .....	194175,9	51768
Niemcy Germany .....	964985,6	257201	Szwecja Sweden .....	188035,5	50190
Włochy Italy .....	605004,3	161358	Włochy Italy .....	179590,4	48054
Chiny China .....	602267,9	160165	Francja France .....	155683,8	41627
Czechy Czech Republic .....	341997,3	91339	Stany Zjednoczone United States .....	151432,5	40103
Francja France .....	235565,6	62655	Holandia Netherlands .....	138624,6	37037
Holandia Netherlands .....	168960,9	45046	Białoruś Belarus .....	136581,4	36314
Japonia Japan .....	144054,9	38314	Belgia Belgium .....	105728,3	28369
Szwecja Sweden .....	120773,2	32187	Austria Austria .....	104036,7	27808
Stany Zjednoczone United States .....	115404,3	30508	Dania Denmark .....	84102,4	22448
Turcja Turkey .....	111300,1	29447	Węgry Hungary .....	82397,7	22016
Belgia Belgium .....	93260,2	25020	Ukraina Ukraine .....	74871,8	19824
Irlandia Ireland .....	88941,4	23706	Kanada Canada .....	70347,6	18674
Hiszpania Spain .....	88840,1	23759	Słowacja Slovakia .....	68901,2	18470
Korea Południowa South Korea .....	82354,2	21930	Chiny China .....	68160,2	18019
Dania Denmark .....	73452,4	19615	Finlandia Finland .....	60897,9	16262
Tajlandia Thailand .....	71988,4	19205	Litwa Lithuania .....	59612,7	15902
Austria Austria .....	69729,9	18549	Szwajcaria Switzerland .....	58050,6	15420
Słowacja Slovakia .....	65910,3	17567	Serbia Serbia .....	44681,1	11913
Szwajcaria Switzerland .....	62513,7	16480	Hiszpania Spain .....	41614,8	11112
Finlandia Finland .....	56001,4	14917	Kazachstan Kazakhstan .....	36470,1	9696
Wielka Brytania United Kingdom .....	50693,3	13557	Turcja Turkey .....	36175,0	9505
Portugalia Portugal .....	42677,4	11423	Rumunia Romania .....	32956,3	8804
Zjednoczone Emiraty Arabskie United Arab Emirates .....	42418,3	11238	Irlandia Ireland .....	27244,7	7279
			Meksyk Mexico .....	24503,8	6462
			Norwegia Norway .....	24096,8	6473
			Rep. Południowej Afryki South Africa .....	23859,2	6320
			Łotwa Latvia .....	23053,5	6214
			Portugalia Portugal .....	22259,1	6005

TABL. 39. IMPORT I EKSPORT TOWARÓW WEDŁUG NOMENKLATURY SITC  
Z WYMIENIENIEM KRAJÓW W 2015 R. (cd.)  
IMPORTS AND EXPORTS ACCORDING TO SITC NOMENCLATURE  
BY COUNTRIES IN 2015 (cont.)

WAŻNIEJSZE TOWARY MAJOR COMMODITIES	Wartość Value		WAŻNIEJSZE TOWARY MAJOR COMMODITIES	Wartość Value	
	w tys. zł in thous. zł	w tys. dol. USA in thous. USD		w tys. zł in thous. zł	w tys. dol. USA in thous. USD
WAŻNIEJSZE KRAJE MAJOR COUNTRIES			WAŻNIEJSZE KRAJE MAJOR COUNTRIES		
Korea Południowa <i>South Korea</i>	19621,3	5101	Szwajcaria <i>Switzerland</i>	23222,9	6192
Argentyna <i>Argentina</i>	19056,1	5042	Irlandia <i>Ireland</i>	19671,4	5246
Słowenia <i>Slovenia</i>	18012,3	4803	Norwegia <i>Norway</i>	19407,4	5123
Estonia <i>Estonia</i>	16823,3	4489	Turcja <i>Turkey</i>	11827,9	3140
Bułgaria <i>Bulgaria</i>	14985,9	3971	Korea Południowa <i>South Korea</i>	9363,5	2489
Chorwacja <i>Croatia</i>	12599,7	3401	Indie <i>India</i>	8106,8	2158
Brazylia <i>Brazil</i>	11307,9	2985	Portugalia <i>Portugal</i>	7370,2	1970
Irak <i>Iraq</i>	10675,3	2732	Hongkong <i>Hong Kong</i>	6943,2	1855
Moldawia <i>Moldova</i>	10389,7	2775	Tajwan <i>Taiwan</i>	5205,1	1379
Egipt <i>Egypt</i>	10240,3	2722	Meksyk <i>Mexico</i>	5179,9	1380
Gruzja <i>Georgia</i>	9932,0	2620	Ukraina <i>Ukraine</i>	5113,7	1351
Australia <i>Australia</i>	9714,1	2581	Finlandia <i>Finland</i>	4788,2	1260
Zjednoczone Emiraty Arabskie <i>United Arab Emirates</i>	9519,8	2532	Brazylia <i>Brazil</i>	4255,7	1131
Indie <i>India</i>	9107,2	2398	Tajlandia <i>Thailand</i>	3574,1	945
Arabia Saudyjska <i>Saudi Arabia</i>	8312,7	2182	Serbia <i>Serbia</i>	2941,0	777
Nigeria <i>Nigeria</i>	7354,7	1955	Kanada <i>Canada</i>	2598,5	687
Grecja <i>Greece</i>	5476,6	1456	Bułgaria <i>Bulgaria</i>	2563,3	685
Tajlandia <i>Thailand</i>	5300,5	1431	<b>Eksport Exports</b>	<b>1539247,0</b>	<b>410325</b>
Izrael <i>Israel</i>	4802,0	1280	Niemcy <i>Germany</i>	385752,5	103187
Sri Lanka <i>Sri Lanka</i>	4672,9	1236	Włochy <i>Italy</i>	192742,9	51422
Algieria <i>Algeria</i>	3841,2	1030	Francja <i>France</i>	86770,9	23167
Indonezja <i>Indonesia</i>	2909,9	767	Czechy <i>Czech Republic</i>	86321,4	23029
Japonia <i>Japan</i>	2708,2	719	Rosja <i>Russia</i>	70607,5	18711
Luksemburg <i>Luxembourg</i>	2677,1	714	Stany Zjednoczone <i>United States</i>	65800,5	17267
Islandia <i>Iceland</i>	2621,3	695	Meksyk <i>Mexico</i>	59557,0	15951
Nowa Zelandia <i>New Zealand</i>	2435,1	635	Hiszpania <i>Spain</i>	52482,2	14037
Uzbekistan <i>Uzbekistan</i>	2365,1	637	Rumunia <i>Romania</i>	50566,0	13487
Tajwan <i>Taiwan</i>	2324,6	617	Turcja <i>Turkey</i>	37713,8	10020
<b>742 Pompy i podnośniki do cieczy i ich części</b> <b>Pumps for liquids and liquid elevators, parts thereof</b>			Wielka Brytania <i>United Kingdom</i>	35780,9	9574
<b>Import Imports</b>	<b>3429984,0</b>	<b>915677</b>	Białoruś <i>Belarus</i>	30560,8	8151
Niemcy <i>Germany</i>	1250482,8	334033	Ukraina <i>Ukraine</i>	29798,8	7933
Włochy <i>Italy</i>	607800,9	162562	Szwajcaria <i>Switzerland</i>	28291,0	7518
Chiny <i>China</i>	344118,7	91710	Kazachstan <i>Kazakhstan</i>	25327,5	6762
Francja <i>France</i>	177204,8	47479	Słowacja <i>Slovakia</i>	23661,5	6314
Czechy <i>Czech Republic</i>	108130,8	28887	Austria <i>Austria</i>	22242,6	5956
Hiszpania <i>Spain</i>	96524,7	25736	Szwecja <i>Sweden</i>	21671,8	5788
Rumunia <i>Romania</i>	89864,6	23968	Belgia <i>Belgium</i>	21277,4	5668
Węgry <i>Hungary</i>	79961,9	21345	Węgry <i>Hungary</i>	18054,5	4843
Słowacja <i>Slovakia</i>	77092,4	20497	Chiny <i>China</i>	14499,0	3829
Stany Zjednoczone <i>United States</i>	74580,8	19834	Dania <i>Denmark</i>	14401,6	3847
Dania <i>Denmark</i>	71142,2	18992	Finlandia <i>Finland</i>	12037,9	3224
Szwecja <i>Sweden</i>	70077,7	18643	Litwa <i>Lithuania</i>	8970,8	2399
Wielka Brytania <i>United Kingdom</i>	65056,0	17386	Łotwa <i>Latvia</i>	8915,4	2374
Słowenia <i>Slovenia</i>	45096,8	12048	Oman <i>Oman</i>	8777,0	2284
Belgia <i>Belgium</i>	30479,6	8173	Brazylia <i>Brazil</i>	7980,0	2131
Japonia <i>Japan</i>	27711,8	7370	Azerbejdżan <i>Azerbaijan</i>	7116,8	1888
Holandia <i>Netherlands</i>	27599,1	7342	Argentyna <i>Argentina</i>	6725,0	1733
Austria <i>Austria</i>	26941,8	7159	Holandia <i>Netherlands</i>	6586,1	1754
			Estonia <i>Estonia</i>	6561,1	1756
			Portugalia <i>Portugal</i>	6243,8	1658
			Maroko <i>Morocco</i>	5988,0	1581

TABLE 39. IMPORT I EKSPORT TOWARÓW WEDŁUG NOMENKLATURY SITC  
Z WYMIENIENIEM KRAJÓW W 2015 R. (cd.)  
IMPORTS AND EXPORTS ACCORDING TO SITC NOMENCLATURE  
BY COUNTRIES IN 2015 (cont.)

WAŻNIEJSZE TOWARY MAJOR COMMODITIES	Wartość <i>Value</i>		WAŻNIEJSZE TOWARY MAJOR COMMODITIES	Wartość <i>Value</i>	
	w tys. zł <i>in thous. zł</i>	w tys. dol. USA <i>in thous. USD</i>		w tys. zł <i>in thous. zł</i>	w tys. dol. USA <i>in thous. USD</i>
WAŻNIEJSZE KRAJE MAJOR COUNTRIES			WAŻNIEJSZE KRAJE MAJOR COUNTRIES		
Norwegia <i>Norway</i> .....	5961,1	1589	Litwa <i>Lithuania</i> .....	17247,0	4607
Iran <i>Iran</i> .....	5464,1	1474	Meksyk <i>Mexico</i> .....	16333,6	4368
Zjednoczone Emiraty Arabskie <i>United Arab Emirates</i> .....	4112,3	1051	Indonezja <i>Indonesia</i> .....	12690,7	3389
Japonia <i>Japan</i> .....	3985,4	1068	Finlandia <i>Finland</i> .....	11436,7	3055
Bułgaria <i>Bulgaria</i> .....	3944,2	1055	Ukraina <i>Ukraine</i> .....	10833,2	2876
Chorwacja <i>Croatia</i> .....	3691,4	986	Norwegia <i>Norway</i> .....	9327,1	2477
Tajlandia <i>Thailand</i> .....	3676,1	980	Kanada <i>Canada</i> .....	9186,6	2472
Malezja <i>Malaysia</i> .....	2663,3	694	Wietnam <i>Vietnam</i> .....	7826,6	2095
Australia <i>Australia</i> .....	2584,2	682	Rosja <i>Russia</i> .....	7091,6	1889
Uzbekistan <i>Uzbekistan</i> .....	2572,8	686	Białoruś <i>Belarus</i> .....	7078,4	1868
Pakistan <i>Pakistan</i> .....	2537,5	675	Izrael <i>Israel</i> .....	6269,6	1674
Indie <i>India</i> .....	2397,2	634	Irlandia <i>Ireland</i> .....	5942,4	1589
Rep. Południowej Afryki <i>South Africa</i> .....	2375,5	626	Tunezja <i>Tunisia</i> .....	5588,7	1486
Irlandia <i>Ireland</i> .....	2310,6	615	Bośnia i Hercegowina <i>Bosnia and Herzegovina</i> .....	4481,7	1191
<b>743 Pompy (inne niż do cieczy), sprężarki i wentylatory Pumps (other than pumps for liquid), compressors and fans</b>			Portugalia <i>Portugal</i> .....	3732,2	1001
<b>Import Imports</b> .....	<b>7684036,0</b>	<b>2050592</b>	Brazylia <i>Brazil</i> .....	3638,3	975
Niemcy <i>Germany</i> .....	3030143,3	808858	Chorwacja <i>Croatia</i> .....	3271,7	827
Chiny <i>China</i> .....	840399,6	223259	Filipiny <i>Philippines</i> .....	3054,5	812
Włochy <i>Italy</i> .....	597493,9	159999	<b>Eksport Exports</b> .....	<b>6058495,4</b>	<b>1616546</b>
Japonia <i>Japan</i> .....	298602,3	79682	Niemcy <i>Germany</i> .....	1186639,6	317318
Czechy <i>Czech Republic</i> .....	279010,5	74453	Wielka Brytania <i>United Kingdom</i>	672380,4	179604
Korea Południowa <i>South Korea</i>	260566,0	69277	Węgry <i>Hungary</i> .....	464018,3	124222
Węgry <i>Hungary</i> .....	211227,6	56681	Rosja <i>Russia</i> .....	393464,9	104411
Stany Zjednoczone <i>United States</i> .....	209890,5	55785	Hiszpania <i>Spain</i> .....	380059,1	101688
Wielka Brytania <i>United Kingdom</i>	209232,5	55964	Szwecja <i>Sweden</i> .....	307245,7	81863
Francja <i>France</i> .....	175548,4	46773	Czechy <i>Czech Republic</i> .....	297454,6	79664
Austria <i>Austria</i> .....	173691,1	46347	Włochy <i>Italy</i> .....	287581,3	76929
Szwecja <i>Sweden</i> .....	167628,2	44952	Francja <i>France</i> .....	245676,4	65683
Słowacja <i>Slovakia</i> .....	159551,5	42661	Stany Zjednoczone <i>United States</i> .....	223595,7	59241
Rumunia <i>Romania</i> .....	154983,0	41529	Belgia <i>Belgium</i> .....	146998,1	39273
Belgia <i>Belgium</i> .....	153896,8	41026	Białoruś <i>Belarus</i> .....	132204,4	35070
Holandia <i>Netherlands</i> .....	109912,1	29446	Holandia <i>Netherlands</i> .....	127632,4	34087
Hiszpania <i>Spain</i> .....	84168,4	22504	Ukraina <i>Ukraine</i> .....	109483,7	28978
Turcja <i>Turkey</i> .....	83362,0	22129	Słowacja <i>Slovakia</i> .....	103940,4	27775
Dania <i>Denmark</i> .....	49879,7	13377	Litwa <i>Lithuania</i> .....	68782,2	18355
Słowenia <i>Slovenia</i> .....	43317,1	11563	Dania <i>Denmark</i> .....	67083,1	17929
Szwajcaria <i>Switzerland</i> .....	34708,6	8966	Turcja <i>Turkey</i> .....	64073,4	16931
Bułgaria <i>Bulgaria</i> .....	33545,5	8966	Rumunia <i>Romania</i> .....	55091,1	14696
Estonia <i>Estonia</i> .....	31601,4	8509	Chiny <i>China</i> .....	49453,6	13115
Tajlandia <i>Thailand</i> .....	26937,9	7129	Łotwa <i>Latvia</i> .....	44664,0	11910
Tajwan <i>Taiwan</i> .....	26383,9	7021	Finlandia <i>Finland</i> .....	43371,0	11623
Rep. Południowej Afryki <i>South Africa</i> .....	25180,8	6748	Portugalia <i>Portugal</i> .....	42775,4	11435
Singapur <i>Singapore</i> .....	20859,8	5472	Słowenia <i>Slovenia</i> .....	38266,2	10238
Indie <i>India</i> .....	17596,9	4695	Austria <i>Austria</i> .....	34976,6	9346
			Norwegia <i>Norway</i> .....	28196,4	7462
			Szwajcaria <i>Switzerland</i> .....	27515,3	7323
			Estonia <i>Estonia</i> .....	26804,6	7174
			Kazachstan <i>Kazakhstan</i> .....	25752,7	6829
			Meksyk <i>Mexico</i> .....	21882,3	5804
			Japonia <i>Japan</i> .....	21204,0	5576

TABLE. 39. IMPORT I EKSPORT TOWARÓW WEDŁUG NOMENKLATURY SITC  
Z WYMIENIENIEM KRAJÓW W 2015 R. (cd.)  
IMPORTS AND EXPORTS ACCORDING TO SITC NOMENCLATURE  
BY COUNTRIES IN 2015 (cont.)

WAŻNIEJSZE TOWARY MAJOR COMMODITIES	Wartość Value		WAŻNIEJSZE TOWARY MAJOR COMMODITIES	Wartość Value	
	WAŻNIEJSZE KRAJE MAJOR COUNTRIES	w tys. zł in thous. zł		w tys. dol. USA in thous. USD	WAŻNIEJSZE KRAJE MAJOR COUNTRIES
Bułgaria <i>Bulgaria</i> .....	19808,8	5295	Norwegia <i>Norway</i> .....	59443,7	15722
Korea Południowa <i>South Korea</i> .....	16159,4	4228	Korea Południowa <i>South Korea</i> .....	54430,1	14611
Grecja <i>Greece</i> .....	15811,4	4211	Belgia <i>Belgium</i> .....	48811,0	13068
Chorwacja <i>Croatia</i> .....	15605,8	4162	Japonia <i>Japan</i> .....	46394,1	12026
Serbia <i>Serbia</i> .....	15450,0	4117	Dania <i>Denmark</i> .....	45421,3	12461
Zjednoczone Emiraty Arabskie <i>United Arab Emirates</i> .....	14281,6	3786	Szwajcaria <i>Switzerland</i> .....	34985,1	9400
Mołdawia <i>Moldova</i> .....	12735,4	3371	Rumunia <i>Romania</i> .....	17321,8	4577
Rep. Południowej Afryki <i>South Africa</i> .....	12614,6	3352	Bułgaria <i>Bulgaria</i> .....	13038,5	3411
Turkmenistan <i>Turkmenistan</i> .....	12062,9	3235	Turcja <i>Turkey</i> .....	12575,7	3341
Brazylia <i>Brazil</i> .....	10136,1	2678	Irlandia <i>Ireland</i> .....	11391,1	3031
Kanada <i>Canada</i> .....	9836,8	2615	Malezja <i>Malaysia</i> .....	10322,5	2727
Uzbekistan <i>Uzbekistan</i> .....	9466,0	2475	Litwa <i>Lithuania</i> .....	8432,0	2125
Azerbejdżan <i>Azerbaijan</i> .....	9020,6	2406	Estonia <i>Estonia</i> .....	8135,5	2170
Australia <i>Australia</i> .....	8678,5	2311	Chorwacja <i>Croatia</i> .....	6150,7	1633
Tajlandia <i>Thailand</i> .....	8602,4	2267	Kanada <i>Canada</i> .....	4507,2	1182
Irlandia <i>Ireland</i> .....	8040,0	2141	Ukraina <i>Ukraine</i> .....	3985,4	1064
Bośnia i Hercegowina <i>Bosnia and Herzegovina</i> .....	7752,1	2052	Węgry <i>Hungary</i> .....	3172,0	854
Singapur <i>Singapore</i> .....	7201,0	1916	Tajwan <i>Taiwan</i> .....	3154,2	846
Iran <i>Iran</i> .....	6499,7	1687	Indie <i>India</i> .....	3026,0	805
Arabia Saudyjska <i>Saudi Arabia</i> .....	5870,0	1559	Grecja <i>Greece</i> .....	2943,4	780
Indie <i>India</i> .....	5399,4	1437	Słowenia <i>Slovenia</i> .....	2884,8	756
Algieria <i>Algeria</i> .....	5373,4	1406	<b>Eksport Exports</b> .....	<b>3613535,4</b>	<b>961666</b>
Egipt <i>Egypt</i> .....	4955,7	1319	Niemcy <i>Germany</i> .....	746658,1	199553
Pakistan <i>Pakistan</i> .....	4510,6	1222	Stany Zjednoczone <i>United States</i> .....	281502,9	75197
Tajwan <i>Taiwan</i> .....	4445,7	1181	Rosja <i>Russia</i> .....	265550,5	70186
Maroko <i>Morocco</i> .....	3858,7	1019	Norwegia <i>Norway</i> .....	246233,3	65998
Kuwejt <i>Kuwait</i> .....	3791,7	1016	Korea Południowa <i>South Korea</i> .....	131087,1	34646
Izrael <i>Israel</i> .....	3624,9	948	Włochy <i>Italy</i> .....	122682,9	32839
Argentyna <i>Argentina</i> .....	3523,5	939	Chiny <i>China</i> .....	104372,6	27704
Hongkong <i>Hong Kong</i> .....	3493,1	927	Francja <i>France</i> .....	101567,9	27079
<b>744 Mechaniczne urządzenia transportowe oraz ich części Mechanical handling equipment and parts thereof</b>			Meksyk <i>Mexico</i> .....	100934,0	26715
<b>Import Imports</b> .....	<b>4018883,6</b>	<b>1071960</b>	Szwecja <i>Sweden</i> .....	84511,7	22554
Niemcy <i>Germany</i> .....	1266225,6	337419	Rumunia <i>Romania</i> .....	83012,2	22159
Włochy <i>Italy</i> .....	395763,1	105887	Wielka Brytania <i>United Kingdom</i> .....	77947,8	20985
Chiny <i>China</i> .....	329848,7	88149	Austria <i>Austria</i> .....	65061,6	17402
Francja <i>France</i> .....	290045,6	77448	Ukraina <i>Ukraine</i> .....	64761,4	17148
Wielka Brytania <i>United Kingdom</i> .....	231182,0	62297	Kongo <i>Congo</i> .....	55056,9	13972
Szwecja <i>Sweden</i> .....	203128,7	54306	Białoruś <i>Belarus</i> .....	51300,8	13493
Holandia <i>Netherlands</i> .....	201863,4	53705	Holandia <i>Netherlands</i> .....	50484,4	13458
Hiszpania <i>Spain</i> .....	158847,5	42502	Dania <i>Denmark</i> .....	49493,9	13173
Słowacja <i>Slovakia</i> .....	156650,4	41756	Pakistan <i>Pakistan</i> .....	49299,6	12951
Czechy <i>Czech Republic</i> .....	113750,9	29664	Finlandia <i>Finland</i> .....	48226,3	12874
Stany Zjednoczone <i>United States</i> .....	92549,1	24664	Turcja <i>Turkey</i> .....	46157,8	12254
Austria <i>Austria</i> .....	78723,4	20965	Japonia <i>Japan</i> .....	45190,4	12062
Finlandia <i>Finland</i> .....	65760,1	17515	Rep. Południowej Afryki <i>South Africa</i> .....	43420,4	11561
			Brazylia <i>Brazil</i> .....	41038,4	10943
			Szwajcaria <i>Switzerland</i> .....	40296,2	10662
			Czechy <i>Czech Republic</i> .....	35219,9	9367
			Serbia <i>Serbia</i> .....	34448,7	9262
			Hiszpania <i>Spain</i> .....	33567,9	8967

TABLE. 39. IMPORT I EKSPORT TOWARÓW WEDŁUG NOMENKLATURY SITC  
Z WYMIENIENIEM KRAJÓW W 2015 R. (cd.)  
IMPORTS AND EXPORTS ACCORDING TO SITC NOMENCLATURE  
BY COUNTRIES IN 2015 (cont.)

WAŻNIEJSZE TOWARY MAJOR COMMODITIES	Wartość <i>Value</i>		WAŻNIEJSZE TOWARY MAJOR COMMODITIES	Wartość <i>Value</i>	
	w tys. zł <i>in thous. zł</i>	w tys. dol. USA <i>in thous. USD</i>		w tys. zł <i>in thous. zł</i>	w tys. dol. USA <i>in thous. USD</i>
WAŻNIEJSZE KRAJE MAJOR COUNTRIES			WAŻNIEJSZE KRAJE MAJOR COUNTRIES		
Australia <i>Australia</i> .....	30471,8	8063	Szwajcaria <i>Switzerland</i> .....	77738,4	20594
Węgry <i>Hungary</i> .....	26373,7	7012	Szwecja <i>Sweden</i> .....	76300,6	20370
Zjednoczone Emiraty Arabskie <i>United Arab Emirates</i> .....	25902,1	6886	Czechy <i>Czech Republic</i> .....	61888,3	16469
Kanada <i>Canada</i> .....	25616,8	6708	Hiszpania <i>Spain</i> .....	55081,7	14658
Chile <i>Chile</i> .....	24392,3	6417	Belgia <i>Belgium</i> .....	53649,5	14330
Izrael <i>Israel</i> .....	24301,4	6419	Tajwan <i>Taiwan</i> .....	48418,9	12956
Litwa <i>Lithuania</i> .....	23638,0	6328	Japonia <i>Japan</i> .....	32816,7	8741
Kazachstan <i>Kazakhstan</i> .....	23153,0	6297	Dania <i>Denmark</i> .....	31095,6	8357
Algeria <i>Algeria</i> .....	21137,3	5444	Austria <i>Austria</i> .....	24456,1	6525
Irlandia <i>Ireland</i> .....	20050,1	5339	Węgry <i>Hungary</i> .....	22356,7	6014
Belgia <i>Belgium</i> .....	15447,5	4131	Słowenia <i>Slovenia</i> .....	20615,2	5536
Słowacja <i>Slovakia</i> .....	15260,2	4036	Słowacja <i>Slovakia</i> .....	17852,8	4832
Singapur <i>Singapore</i> .....	14656,1	3912	Korea Południowa <i>South Korea</i>	15036,9	4047
Argentyna <i>Argentina</i> .....	13427,3	3498	Turcja <i>Turkey</i> .....	12761,4	3399
Malezja <i>Malaysia</i> .....	12237,2	3258	Finlandia <i>Finland</i> .....	11107,0	2955
Indie <i>India</i> .....	12162,5	3248	Meksyk <i>Mexico</i> .....	6732,3	1784
Indonezja <i>Indonesia</i> .....	11019,9	2953	Kanada <i>Canada</i> .....	6315,0	1679
Azerbejdżan <i>Azerbaijan</i> .....	11015,2	2965	Luksemburg <i>Luxembourg</i> .....	5765,6	1543
Słowenia <i>Slovenia</i> .....	10736,0	2852	Izrael <i>Israel</i> .....	5155,9	1385
Bahamy <i>The Bahamas</i> .....	10307,7	2727	Portugalia <i>Portugal</i> .....	4918,2	1313
Wietnam <i>Vietnam</i> .....	10195,3	2798	Norwegia <i>Norway</i> .....	4722,2	1260
Łotwa <i>Latvia</i> .....	9727,8	2568	Serbia <i>Serbia</i> .....	4000,7	1061
Estonia <i>Estonia</i> .....	8125,0	2175	Rumunia <i>Romania</i> .....	3968,1	1048
Arabia Saudyjska <i>Saudi Arabia</i>	7555,6	2032	Ukraina <i>Ukraine</i> .....	2935,4	782
Togo <i>Togo</i> .....	7280,2	1934	San Marino <i>San Marino</i> .....	2518,7	663
Peru <i>Peru</i> .....	7237,4	1880	Indie <i>India</i> .....	2513,8	671
Egipt <i>Egypt</i> .....	6120,0	1597	Brazylia <i>Brazil</i> .....	2233,2	598
Bulgaria <i>Bulgaria</i> .....	5920,2	1602	<b>Eksport <i>Exports</i> .....</b>	<b>1840655,5</b>	<b>490641</b>
Kolumbia <i>Colombia</i> .....	5277,5	1386	Niemcy <i>Germany</i> .....	514127,5	137266
Tunezja <i>Tunisia</i> .....	4780,7	1202	Rosja <i>Russia</i> .....	163071,0	43397
Luksemburg <i>Luxembourg</i> .....	4655,9	1235	Francja <i>France</i> .....	104006,7	27720
Gujana <i>Guyana</i> .....	4569,1	1199	Wielka Brytania <i>United Kingdom</i>	90989,1	24307
Chorwacja <i>Croatia</i> .....	4473,9	1200	Szwecja <i>Sweden</i> .....	84426,4	22428
Islandia <i>Iceland</i> .....	4468,8	1188	Białoruś <i>Belarus</i> .....	77337,6	20824
Nikaragua <i>Nicaragua</i> .....	4432,1	1134	Włochy <i>Italy</i> .....	64300,2	17193
Tajlandia <i>Thailand</i> .....	4194,7	1110	Szwajcaria <i>Switzerland</i> .....	61582,2	16251
Nigeria <i>Nigeria</i> .....	3872,0	1056	Stany Zjednoczone <i>United</i>		
<b>745 Urządzenia, narzędzia i aparatura mechaniczna oraz ich części Non-electrical machinery, tools and mechanical apparatus and parts thereof</b>			<i>States</i> .....	59531,1	15824
<b>Import <i>Imports</i> .....</b>	<b>3462547,8</b>	<b>923891</b>	Dania <i>Denmark</i> .....	51617,7	13798
Niemcy <i>Germany</i> .....	1187510,5	317394	Turcja <i>Turkey</i> .....	49251,6	13043
Włochy <i>Italy</i> .....	711738,0	189582	Czechy <i>Czech Republic</i> .....	40709,7	10853
Chiny <i>China</i> .....	433780,2	115397	Litwa <i>Lithuania</i> .....	33776,1	9024
Stany Zjednoczone <i>United</i>			Ukraina <i>Ukraine</i> .....	33194,1	8791
<i>States</i> .....	146697,0	39053	Holandia <i>Netherlands</i> .....	29719,8	7925
Holandia <i>Netherlands</i> .....	128190,3	34143	Rumunia <i>Romania</i> .....	27124,9	7240
Wielka Brytania <i>United Kingdom</i>	94825,1	25409	Hiszpania <i>Spain</i> .....	25848,8	6894
Francja <i>France</i> .....	83332,1	22251	Norwegia <i>Norway</i> .....	19586,1	5211
			Chiny <i>China</i> .....	17543,8	4686
			Kanada <i>Canada</i> .....	16843,0	4420
			Węgry <i>Hungary</i> .....	14926,0	3999
			Austria <i>Austria</i> .....	14599,3	3900
			Korea Południowa <i>South Korea</i>	14278,8	3783



TABLE 39. IMPORT I EKSPORT TOWARÓW WEDŁUG NOMENKLATURY SITC  
Z WYMIENIENIEM KRAJÓW W 2015 R. (cd.)  
IMPORTS AND EXPORTS ACCORDING TO SITC NOMENCLATURE  
BY COUNTRIES IN 2015 (cont.)

WAŻNIEJSZE TOWARY MAJOR COMMODITIES	Wartość Value		WAŻNIEJSZE TOWARY MAJOR COMMODITIES	Wartość Value	
	w tys. zł in thous. zł	w tys. dol. USA in thous. USD		w tys. zł in thous. zł	w tys. dol. USA in thous. USD
Turkmenistan <i>Turkmenistan</i> .....	13477,3	3592	Rumunia <i>Romania</i> .....	14810,3	3969
Brazylia <i>Brazil</i> .....	13399,9	3579	Austria <i>Austria</i> .....	14725,1	3939
Kazachstan <i>Kazakhstan</i> .....	13171,6	3513	Korea Południowa <i>South Korea</i>	13441,4	3578
Estonia <i>Estonia</i> .....	12908,0	3429	Rosja <i>Russia</i> .....	12118,8	3211
Słowacja <i>Slovakia</i> .....	12086,7	3229	Tajwan <i>Taiwan</i> .....	11043,8	2949
Belgia <i>Belgium</i> .....	11152,0	3055	Ukraina <i>Ukraine</i> .....	8497,6	2263
Finlandia <i>Finland</i> .....	10923,3	2909	Czechy <i>Czech Republic</i> .....	8330,6	2232
Arabia Saudyjska <i>Saudi Arabia</i>	10664,7	2835	Malezja <i>Malaysia</i> .....	8025,4	2145
Łotwa <i>Latvia</i> .....	8088,0	2154	Kanada <i>Canada</i> .....	5992,8	1603
Pakistan <i>Pakistan</i> .....	7425,1	1938	Meksyk <i>Mexico</i> .....	5020,3	1335
Meksyk <i>Mexico</i> .....	7314,9	1950	Portugalia <i>Portugal</i> .....	4921,9	1324
Filipiny <i>Philippines</i> .....	6945,7	1884	Belgia <i>Belgium</i> .....	4573,7	1221
Iran <i>Iran</i> .....	6492,6	1708	Słowenia <i>Slovenia</i> .....	3904,8	1037
Słowenia <i>Slovenia</i> .....	5600,3	1495	Węgry <i>Hungary</i> .....	3721,6	995
Chorwacja <i>Croatia</i> .....	5575,4	1480	Szwajcaria <i>Switzerland</i> .....	2798,0	743
Azerbejdżan <i>Azerbaijan</i> .....	5254,0	1402	Brazylia <i>Brazil</i> .....	2747,1	727
Rep. Południowej Afryki <i>South</i>			Wietnam <i>Vietnam</i> .....	2399,8	638
<i>Africa</i> .....	4733,4	1277	Kazachstan <i>Kazakhstan</i> .....	2203,6	585
Zjednoczone Emiraty Arabskie			Bułgaria <i>Bulgaria</i> .....	2143,6	572
<i>United Arab Emirates</i> .....	4634,3	1240	Dania <i>Denmark</i> .....	2065,7	551
Grecja <i>Greece</i> .....	4373,0	1162			
Indie <i>India</i> .....	4243,6	1140	<b>Eksport Exports</b> .....	<b>1514729,4</b>	<b>404637</b>
Algieria <i>Algeria</i> .....	4179,5	1101	Holandia <i>Netherlands</i> .....	374388,6	99977
Tajwan <i>Taiwan</i> .....	3392,3	922	Szwecja <i>Sweden</i> .....	179576,3	48022
Australia <i>Australia</i> .....	3385,6	905	Niemcy <i>Germany</i> .....	158635,5	42455
Bułgaria <i>Bulgaria</i> .....	3341,5	894	Wielka Brytania <i>United Kingdom</i>	145981,4	39134
Serbia <i>Serbia</i> .....	3295,6	875	Francja <i>France</i> .....	114157,3	30531
Portugalia <i>Portugal</i> .....	2916,3	792	Stany Zjednoczone <i>United</i>		
Luksemburg <i>Luxembourg</i> .....	2623,4	694	<i>States</i> .....	86848,0	23052
Islandia <i>Iceland</i> .....	2517,8	666	Austria <i>Austria</i> .....	60751,3	16257
Singapur <i>Singapore</i> .....	2417,9	631	Włochy <i>Italy</i> .....	52328,4	14019
Gruzja <i>Georgia</i> .....	2385,8	628	Ukraina <i>Ukraine</i> .....	35963,8	9517
Bośnia i Hercegowina <i>Bosnia</i>			Czechy <i>Czech Republic</i> .....	35109,3	9375
<i>and Herzegovina</i> .....	2308,3	610	Węgry <i>Hungary</i> .....	34859,9	9331
			Rumunia <i>Romania</i> .....	31293,5	8375
<b>746 Łożyska toczone</b>			Słowacja <i>Slovakia</i> .....	27391,4	7329
<b>Ball or roller bearings</b>			Hiszpania <i>Spain</i> .....	23800,6	6374
<b>Import Imports</b> .....	<b>1319986,6</b>	<b>352453</b>	Turcja <i>Turkey</i> .....	20769,0	5525
Niemcy <i>Germany</i> .....	389259,2	104072	Portugalia <i>Portugal</i> .....	14877,2	3992
Chiny <i>China</i> .....	206198,1	54883	Meksyk <i>Mexico</i> .....	14117,4	3761
Włochy <i>Italy</i> .....	117045,7	31389	Rosja <i>Russia</i> .....	13602,6	3605
Francja <i>France</i> .....	109137,7	29145	Chiny <i>China</i> .....	11866,9	3142
Japonia <i>Japan</i> .....	78298,1	20839	Indie <i>India</i> .....	7082,4	1882
Słowacja <i>Slovakia</i> .....	55066,5	14725	Pakistan <i>Pakistan</i> .....	6383,7	1669
Stany Zjednoczone <i>United</i>			Łotwa <i>Latvia</i> .....	6023,9	1611
<i>States</i> .....	49591,7	13195	Litwa <i>Lithuania</i> .....	5193,0	1385
Holandia <i>Netherlands</i> .....	45619,7	12230	Szwajcaria <i>Switzerland</i> .....	4800,0	1279
Wielka Brytania <i>United Kingdom</i>	35165,2	9406	Japonia <i>Japan</i> .....	4262,9	1137
Szwecja <i>Sweden</i> .....	24737,4	6593	Kanada <i>Canada</i> .....	4120,6	1100
Hiszpania <i>Spain</i> .....	18042,8	4810	Słowenia <i>Slovenia</i> .....	4116,7	1100
Turcja <i>Turkey</i> .....	16919,9	4499	Singapur <i>Singapore</i> .....	3822,0	1008
Indie <i>India</i> .....	15380,2	4098	Estonia <i>Estonia</i> .....	3561,7	952
			Brazylia <i>Brazil</i> .....	3431,7	922

TABLE 39. IMPORT I EKSPORT TOWARÓW WEDŁUG NOMENKLATURY SITC  
Z WYMIENIENIEM KRAJÓW W 2015 R. (cd.)  
IMPORTS AND EXPORTS ACCORDING TO SITC NOMENCLATURE  
BY COUNTRIES IN 2015 (cont.)

WAŻNIEJSZE TOWARY MAJOR COMMODITIES	Wartość <i>Value</i>		WAŻNIEJSZE TOWARY MAJOR COMMODITIES	Wartość <i>Value</i>	
	w tys. zł <i>in thous. zł</i>	w tys. dol. USA <i>in thous. USD</i>		w tys. zł <i>in thous. zł</i>	w tys. dol. USA <i>in thous. USD</i>
WAŻNIEJSZE KRAJE MAJOR COUNTRIES			WAŻNIEJSZE KRAJE MAJOR COUNTRIES		
Chorwacja <i>Croatia</i> .....	3276,6	876	Stany Zjednoczone <i>United States</i> .....	280810,4	74455
Tajlandia <i>Thailand</i> .....	2915,3	777	Rosja <i>Russia</i> .....	199570,3	52989
Białoruś <i>Belarus</i> .....	2589,5	690	Francja <i>France</i> .....	199104,3	53266
Bułgaria <i>Bulgaria</i> .....	2056,3	552	Dania <i>Denmark</i> .....	141327,4	37822
<b>747 Krany, kurki, zawory, podobna armatura do rur, zbiorników, itp. Taps, cocks, valves and similar appliances for pipes, tanks, etc.</b>			Austria <i>Austria</i> .....	130012,1	34718
<b>Import <i>Imports</i> .....</b>	<b>4069770,8</b>	<b>1085798</b>	Holandia <i>Netherlands</i> .....	129246,4	34561
Niemcy <i>Germany</i> .....	1173498,9	313564	Szwecja <i>Sweden</i> .....	112972,8	30219
Chiny <i>China</i> .....	712011,5	189149	Włochy <i>Italy</i> .....	101322,6	27020
Włochy <i>Italy</i> .....	376777,5	100645	Czechy <i>Czech Republic</i> .....	99220,6	26465
Francja <i>France</i> .....	225496,0	60289	Wielka Brytania <i>United Kingdom</i>	78290,9	20909
Szwecja <i>Sweden</i> .....	169816,5	45506	Finlandia <i>Finland</i> .....	66471,9	17739
Stany Zjednoczone <i>United States</i> .....	169380,3	45123	Hiszpania <i>Spain</i> .....	64927,6	17211
Austria <i>Austria</i> .....	169071,7	45169	Rumunia <i>Romania</i> .....	58977,6	15751
Czechy <i>Czech Republic</i> .....	134630,0	35834	Chiny <i>China</i> .....	58837,6	15629
Dania <i>Denmark</i> .....	121070,8	32485	Turcja <i>Turkey</i> .....	58833,3	15585
Hiszpania <i>Spain</i> .....	116648,2	31221	Słowacja <i>Slovakia</i> .....	57084,9	15242
Wielka Brytania <i>United Kingdom</i>	70962,3	18919	Belgia <i>Belgium</i> .....	55456,9	14844
Słowenia <i>Slovenia</i> .....	64255,1	17139	Ukraina <i>Ukraine</i> .....	54390,2	14382
Belgia <i>Belgium</i> .....	58799,6	15700	Węgry <i>Hungary</i> .....	53490,2	14276
Japonia <i>Japan</i> .....	55559,5	14672	Białoruś <i>Belarus</i> .....	39435,8	10476
Węgry <i>Hungary</i> .....	49127,0	13139	Litwa <i>Lithuania</i> .....	25986,6	6944
Korea Południowa <i>South Korea</i>	48738,9	12964	Szwajcaria <i>Switzerland</i> .....	25160,9	6698
Holandia <i>Netherlands</i> .....	44992,4	12022	Kazachstan <i>Kazakhstan</i> .....	21065,4	5757
Finlandia <i>Finland</i> .....	39483,6	10519	Indie <i>India</i> .....	17231,9	4524
Szwajcaria <i>Switzerland</i> .....	38910,7	10382	Łotwa <i>Latvia</i> .....	14611,8	3900
Turcja <i>Turkey</i> .....	23383,5	6219	Norwegia <i>Norway</i> .....	14114,7	3755
Meksyk <i>Mexico</i> .....	22754,4	6053	Estonia <i>Estonia</i> .....	13814,6	3696
Norwegia <i>Norway</i> .....	21856,8	5783	Chorwacja <i>Croatia</i> .....	11742,9	3134
Tajwan <i>Taiwan</i> .....	16176,2	4314	Zjednoczone Emiraty Arabskie <i>United Arab Emirates</i> .....	11342,1	2990
Indie <i>India</i> .....	14658,2	3910	Korea Południowa <i>South Korea</i>	11229,3	2962
Izrael <i>Israel</i> .....	11912,4	3166	Bułgaria <i>Bulgaria</i> .....	10051,6	2693
Rumunia <i>Romania</i> .....	11468,3	3052	Japonia <i>Japan</i> .....	9494,4	2519
Brazylia <i>Brazil</i> .....	9906,4	2624	Egipt <i>Egypt</i> .....	8967,5	2383
Bułgaria <i>Bulgaria</i> .....	9860,2	2640	Serbia <i>Serbia</i> .....	8825,8	2340
Indonezja <i>Indonesia</i> .....	6272,0	1669	Brazylia <i>Brazil</i> .....	8742,1	2345
Tajlandia <i>Thailand</i> .....	6157,6	1647	Tajlandia <i>Thailand</i> .....	7668,4	2021
Kanada <i>Canada</i> .....	5973,6	1602	Singapur <i>Singapore</i> .....	7356,4	1925
Rosja <i>Russia</i> .....	5585,3	1468	Malezja <i>Malaysia</i> .....	7185,7	1897
Portugalia <i>Portugal</i> .....	4599,6	1226	Rep. Południowej Afryki <i>South Africa</i> .....	7158,1	1897
Luksemburg <i>Luxembourg</i> .....	4310,0	1153	Arabia Saudyjska <i>Saudi Arabia</i>	5428,9	1449
Słowacja <i>Slovakia</i> .....	3548,2	949	Australia <i>Australia</i> .....	5302,2	1407
Wietnam <i>Vietnam</i> .....	3456,6	922	Moldawia <i>Moldova</i> .....	4312,5	1138
<b>Eksport <i>Exports</i> .....</b>	<b>3337457,3</b>	<b>890054</b>	Słowenia <i>Slovenia</i> .....	4306,5	1152
Niemcy <i>Germany</i> .....	981997,1	262460	Kanada <i>Canada</i> .....	4056,2	1091
			Grecja <i>Greece</i> .....	3484,2	927
			Meksyk <i>Mexico</i> .....	3317,9	886
			Bośnia i Hercegowina <i>Bosnia and Herzegovina</i> .....	3034,0	806
			Irlandia <i>Ireland</i> .....	2993,6	800

TABLE 39. IMPORT I EKSPORT TOWARÓW WEDŁUG NOMENKLATURY SITC  
Z WYMIENIENIEM KRAJÓW W 2015 R. (cd.)  
IMPORTS AND EXPORTS ACCORDING TO SITC NOMENCLATURE  
BY COUNTRIES IN 2015 (cont.)

WAŻNIEJSZE TOWARY MAJOR COMMODITIES	Wartość Value		WAŻNIEJSZE TOWARY MAJOR COMMODITIES	Wartość Value	
	WAŻNIEJSZE KRAJE MAJOR COUNTRIES	w tys. zł in thous. zł		w tys. dol. USA in thous. USD	WAŻNIEJSZE KRAJE MAJOR COUNTRIES
<b>748 Wały napędowe, korby, urządzenia zmieniające prędkość Transmission shafts and cranks, speed changers</b>					
<b>Import Imports</b>	<b>3543582,9</b>	<b>946763</b>	Kanada Canada	116465,1	30651
Niemcy Germany	1637091,0	437668	Belgia Belgium	106958,2	28582
Włochy Italy	240457,9	64376	Chiny China	38493,9	10222
Chiny China	202491,3	53947	Rosja Russia	36956,8	9817
Francja France	163879,4	43850	Austria Austria	28076,3	7515
Stany Zjednoczone States	147346,1	39171	Turcja Turkey	25830,1	6841
Japonia Japan	126815,3	33864	Korea Południowa South Korea	24593,2	6599
Turcja Turkey	99571,4	26490	Ukraina Ukraine	21529,5	5716
Hiszpania Spain	97309,4	26098	Brazylia Brazil	18449,2	4884
Dania Denmark	89760,6	24291	Indie India	17501,0	4635
Kanada Canada	83015,2	22109	Indonezja Indonesia	17017,5	4525
Słowacja Slovakia	81950,9	21893	Arabia Saudyjska Saudi Arabia	16056,8	4325
Węgry Hungary	76489,7	20390	Szwajcaria Switzerland	14541,6	3877
Singapur Singapore	65843,6	17399	Słowacja Slovakia	14353,5	3838
Belgia Belgium	57806,2	15484	Rumunia Romania	13918,4	3722
Korea Południowa South Korea	52076,5	13877	Hiszpania Spain	13600,1	3634
Wielka Brytania United Kingdom	41064,4	10993	Białoruś Belarus	13055,2	3483
Indie India	39360,7	10435	Algieria Algeria	11974,4	3253
Czechy Czech Republic	29383,6	7860	Holandia Netherlands	11843,8	3158
Austria Austria	28369,0	7609	Egipt Egypt	11375,3	2896
Szwecja Sweden	20597,4	5492	Łotwa Latvia	10121,8	2716
Holandia Netherlands	17625,2	4721	Litwa Lithuania	9734,7	2594
Tajwan Taiwan	16695,7	4438	Norwegia Norway	9591,5	2561
Szwajcaria Switzerland	16643,6	4434	Singapur Singapore	9283,9	2446
Finlandia Finland	13651,9	3647	Irlandia Ireland	9251,9	2469
Norwegia Norway	13139,0	3496	Meksyk Mexico	8800,1	2374
Brazylia Brazil	10157,3	2696	Israel Israel	8018,6	2142
Ukraina Ukraine	6712,2	1784	Słowenia Slovenia	7557,0	2021
Rosja Russia	6082,4	1636	Libia Libya	7312,9	2001
Słowenia Slovenia	5517,0	1480	Rep. Południowej Afryki South Africa	5812,2	1554
Izrael Israel	5421,9	1449	Estonia Estonia	5588,9	1494
Portugalia Portugal	4224,3	1128	Pakistan Pakistan	5542,2	1508
Rumunia Romania	3659,2	974	Kongo Congo	5495,1	1430
Meksyk Mexico	3165,1	850	Kazachstan Kazakhstan	5494,6	1421
Tajlandia Thailand	2401,7	639	Finlandia Finland	4865,4	1298
<b>Eksport Exports</b>	<b>2790631,8</b>	<b>744199</b>	Australia Australia	4704,0	1223
Niemcy Germany	710682,1	190078	Dania Denmark	4131,7	1105
Francja France	307243,0	81995	Grecja Greece	4037,4	1086
Włochy Italy	199797,0	53456	Chorwacja Croatia	3514,7	942
Stany Zjednoczone States	199207,3	52571	Japonia Japan	3474,1	927
Czechy Czech Republic	197092,6	52742	Oman Oman	2985,1	798
Węgry Hungary	174201,3	46522	Bułgaria Bulgaria	2862,7	760
Szwecja Sweden	142408,5	37953	Kolumbia Colombia	2834,3	751
Wielka Brytania United Kingdom	118823,8	31743	Filipiny Philippines	2790,0	756
			Kuba Cuba	2715,7	685
			Luksemburg Luxembourg	2715,1	727
			<b>749 Nielektryczne części i akcesoria maszyn Non-electric parts and accessories for machinery</b>		
<b>Import Imports</b>	<b>1590350,5</b>	<b>424013</b>	Niemcy Germany	403161,6	107494

TABLE 39. IMPORT I EKSPORT TOWARÓW WEDŁUG NOMENKLATURY SITC  
Z WYMIENIENIEM KRAJÓW W 2015 R. (cd.)  
IMPORTS AND EXPORTS ACCORDING TO SITC NOMENCLATURE  
BY COUNTRIES IN 2015 (cont.)

WAŻNIEJSZE TOWARY MAJOR COMMODITIES	Wartość Value		WAŻNIEJSZE TOWARY MAJOR COMMODITIES	Wartość Value	
	w tys. zł in thous. zł	w tys. dol. USA in thous. USD		w tys. zł in thous. zł	w tys. dol. USA in thous. USD
WAŻNIEJSZE KRAJE MAJOR COUNTRIES			WAŻNIEJSZE KRAJE MAJOR COUNTRIES		
Chiny <i>China</i> .....	246556,1	65427	Portugalia <i>Portugal</i> .....	8768,6	2369
Korea Południowa <i>South Korea</i> .....	216453,9	57998	Belgia <i>Belgium</i> .....	8396,2	2241
Włochy <i>Italy</i> .....	149148,5	39713	Brazylia <i>Brazil</i> .....	8377,2	2234
Francja <i>France</i> .....	91630,3	24387	Słowacja <i>Slovakia</i> .....	7891,0	2115
Stany Zjednoczone <i>United States</i> .....	59717,2	15939	Filipiny <i>Philippines</i> .....	7500,1	2002
Japonia <i>Japan</i> .....	53947,2	14330	Irlandia <i>Ireland</i> .....	5588,2	1498
Portugalia <i>Portugal</i> .....	46385,8	12416	Litwa <i>Lithuania</i> .....	5548,4	1470
Szwajcaria <i>Switzerland</i> .....	35388,7	9461	Łotwa <i>Latvia</i> .....	4171,2	1114
Austria <i>Austria</i> .....	34152,5	9080	Norwegia <i>Norway</i> .....	3751,7	993
Szwecja <i>Sweden</i> .....	22459,9	6025	Meksyk <i>Mexico</i> .....	3523,5	941
Hiszpania <i>Spain</i> .....	21172,0	5646			
Wielka Brytania <i>United Kingdom</i> .....	20907,4	5606	<b>751 Maszyny biurowe</b> <b>Office machines</b>		
Czechy <i>Czech Republic</i> .....	20491,5	5468	<b>Import Imports</b> .....	<b>3108808,1</b>	<b>828426</b>
Luksemburg <i>Luxembourg</i> .....	17642,2	4696	Chiny <i>China</i> .....	1090811,6	290399
Turcja <i>Turkey</i> .....	16761,2	4429	Japonia <i>Japan</i> .....	336550,6	89731
Belgia <i>Belgium</i> .....	14654,4	3933	Niemcy <i>Germany</i> .....	290707,3	77687
Tajwan <i>Taiwan</i> .....	13795,3	3692	Holandia <i>Netherlands</i> .....	195125,5	52002
Holandia <i>Netherlands</i> .....	12165,6	3237	Malezja <i>Malaysia</i> .....	118513,5	31665
Indie <i>India</i> .....	10174,8	2715	Węgry <i>Hungary</i> .....	111372,0	29643
Węgry <i>Hungary</i> .....	9060,1	2420	Francja <i>France</i> .....	99885,4	26710
Słowenia <i>Slovenia</i> .....	8297,5	2208	Wielka Brytania <i>United Kingdom</i> .....	90864,1	24249
Norwegia <i>Norway</i> .....	8062,5	2145	Wietnam <i>Vietnam</i> .....	84307,9	22489
Chorwacja <i>Croatia</i> .....	5706,1	1533	Czechy <i>Czech Republic</i> .....	78494,4	20883
Malezja <i>Malaysia</i> .....	4871,6	1343	Włochy <i>Italy</i> .....	75043,2	20065
Dania <i>Denmark</i> .....	4138,6	1104	Tajlandia <i>Thailand</i> .....	72892,2	19342
Kanada <i>Canada</i> .....	3018,3	808	Stany Zjednoczone <i>United States</i> .....	60423,2	16046
Hongkong <i>Hong Kong</i> .....	2815,8	758	Belgia <i>Belgium</i> .....	54897,3	14513
<b>Eksport Exports</b> .....	<b>982944,8</b>	<b>261990</b>	Filipiny <i>Philippines</i> .....	44151,3	11764
Niemcy <i>Germany</i> .....	286456,4	76513	Singapur <i>Singapore</i> .....	38091,6	10152
Rosja <i>Russia</i> .....	94844,1	25053	Szwajcaria <i>Switzerland</i> .....	37991,5	10058
Francja <i>France</i> .....	92485,0	24740	Irlandia <i>Ireland</i> .....	36590,6	9726
Hiszpania <i>Spain</i> .....	56527,8	15068	Słowacja <i>Slovakia</i> .....	28974,2	7798
Włochy <i>Italy</i> .....	51004,9	13615	Korea Południowa <i>South Korea</i> .....	21484,2	5763
Wielka Brytania <i>United Kingdom</i> .....	36896,9	9902	Tajwan <i>Taiwan</i> .....	15043,3	3996
Czechy <i>Czech Republic</i> .....	32749,3	8733	Portugalia <i>Portugal</i> .....	13972,3	3720
Węgry <i>Hungary</i> .....	25467,4	6772	Austria <i>Austria</i> .....	13512,1	3605
Stany Zjednoczone <i>United States</i> .....	22012,1	5857	Indonezja <i>Indonesia</i> .....	13270,5	3532
Dania <i>Denmark</i> .....	21526,3	5768	Izrael <i>Israel</i> .....	13162,9	3517
Ukraina <i>Ukraine</i> .....	20721,7	5474	Hiszpania <i>Spain</i> .....	12630,3	3399
Kanada <i>Canada</i> .....	18890,2	5012	Estonia <i>Estonia</i> .....	7655,6	2039
Szwecja <i>Sweden</i> .....	15728,6	4191	Rumunia <i>Romania</i> .....	6835,5	1824
Finlandia <i>Finland</i> .....	14071,4	3747	Kanada <i>Canada</i> .....	6037,5	1613
Rumunia <i>Romania</i> .....	13340,8	3559	Bułgaria <i>Bulgaria</i> .....	6037,5	1610
Turcja <i>Turkey</i> .....	13224,3	3494	Litwa <i>Lithuania</i> .....	4738,1	1259
Holandia <i>Netherlands</i> .....	13011,2	3490	Dania <i>Denmark</i> .....	4495,1	1197
Wietnam <i>Vietnam</i> .....	12231,0	3204	Słowenia <i>Slovenia</i> .....	3752,0	994
Szwajcaria <i>Switzerland</i> .....	12005,6	3204	Meksyk <i>Mexico</i> .....	3594,5	951
Indie <i>India</i> .....	10540,7	2829	Szwecja <i>Sweden</i> .....	3284,4	866
Białoruś <i>Belarus</i> .....	10418,7	2765	Ukraina <i>Ukraine</i> .....	2688,6	715
Chiny <i>China</i> .....	9185,2	2433			

TABLE 39. IMPORT I EKSPORT TOWARÓW WEDŁUG NOMENKLATURY SITC  
Z WYMIENIENIEM KRAJÓW W 2015 R. (cd.)  
IMPORTS AND EXPORTS ACCORDING TO SITC NOMENCLATURE  
BY COUNTRIES IN 2015 (cont.)

WAŻNIEJSZE TOWARY MAJOR COMMODITIES	Wartość Value		WAŻNIEJSZE TOWARY MAJOR COMMODITIES	Wartość Value		
	WAŻNIEJSZE KRAJE MAJOR COUNTRIES	w tys. zł in thous. zł		w tys. dol. USA in thous. USD	WAŻNIEJSZE KRAJE MAJOR COUNTRIES	w tys. zł in thous. zł
<b>Eksport Exports</b> .....	<b>1170015,1</b>	<b>312352</b>	Holandia Netherlands .....	1197602,9	318523	
Niemcy Germany .....	340638,9	91066	Tajlandia Thailand .....	611505,9	163355	
Czechy Czech Republic .....	199787,6	53400	Czechy Czech Republic .....	495055,2	132367	
Belgia Belgium .....	125812,7	33575	Stany Zjednoczone United States .....	293503,4	77380	
Wielka Brytania United Kingdom .....	54838,5	14638	Wietnam Vietnam .....	246902,0	66341	
Holandia Netherlands .....	44587,9	11921	Filipiny Philippines .....	190352,5	50847	
Austria Austria .....	29478,9	7888	Wielka Brytania United Kingdom .....	172192,4	45868	
Słowacja Slovakia .....	28286,5	7576	Irlandia Ireland .....	165550,2	43656	
Rumunia Romania .....	28150,0	7488	Tajwan Taiwan .....	152583,1	40422	
Litwa Lithuania .....	26352,8	7032	Singapur Singapore .....	119822,7	30939	
Francja France .....	25530,9	6812	Meksyk Mexico .....	118524,0	31619	
Turcja Turkey .....	18569,7	5008	Malezja Malaysia .....	111724,0	29871	
Chiny China .....	16199,9	4334	Francja France .....	83104,7	22183	
Węgry Hungary .....	16130,1	4296	Węgry Hungary .....	65879,4	17379	
Szwecja Sweden .....	14680,1	3901	Słowacja Slovakia .....	53759,8	14345	
Włochy Italy .....	14565,5	3892	Szwajcaria Switzerland .....	53081,4	14020	
Bułgaria Bulgaria .....	11308,8	3005	Japonia Japan .....	45051,1	11993	
Kanada Canada .....	11095,6	2949	Włochy Italy .....	39150,0	10517	
Stany Zjednoczone United States .....	10542,6	2787	Szwecja Sweden .....	24487,9	6571	
Ukraina Ukraine .....	10418,1	2746	Belgia Belgium .....	23134,1	6189	
Hiszpania Spain .....	8518,0	2272	Hiszpania Spain .....	21766,4	5846	
Łotwa Latvia .....	8503,8	2268	Korea Południowa South Korea .....	18962,6	5092	
Hongkong Hong Kong .....	8220,3	2172	Indonezja Indonesia .....	17750,9	4756	
Szwajcaria Switzerland .....	8188,8	2177	Maroko Morocco .....	15691,8	4343	
Dania Denmark .....	7723,2	2055	Dania Denmark .....	15002,4	4010	
Estonia Estonia .....	7377,3	1971	Israel Israel .....	11889,6	3123	
Słowenia Slovenia .....	6983,7	1863	Słowenia Slovenia .....	9381,7	2502	
Japonia Japan .....	5726,0	1538	Austria Austria .....	8790,2	2341	
Izrael Israel .....	5242,3	1383	Hongkong Hong Kong .....	8558,3	2292	
Grecja Greece .....	5238,9	1400	Litwa Lithuania .....	6467,9	1728	
Norwegia Norway .....	4712,0	1248	Finlandia Finland .....	4267,9	1140	
Finlandia Finland .....	4473,1	1192	Norwegia Norway .....	4216,7	1129	
Irlandia Ireland .....	4214,8	1121	Kanada Canada .....	4002,6	1070	
Rosja Russia .....	3858,6	1021	Rumunia Romania .....	3776,8	1004	
Chorwacja Croatia .....	3767,4	994	<b>Eksport Exports</b> .....	<b>13856296,1</b>	<b>3695902</b>	
Zjednoczone Emiraty Arabskie United Arab Emirates .....	3429,6	924	Niemcy Germany .....	3207470,0	853699	
Moldawia Moldova .....	3303,8	873	Holandia Netherlands .....	2544221,3	679167	
Korea Południowa South Korea .....	3147,8	829	Wielka Brytania United Kingdom .....	2407279,1	645188	
Białoruś Belarus .....	2785,0	734	Francja France .....	1521593,7	405738	
Meksyk Mexico .....	2465,8	642	Czechy Czech Republic .....	474133,9	126544	
Indie India .....	2379,2	633	Włochy Italy .....	424280,4	113363	
Luksemburg Luxembourg .....	2322,4	620	Szwecja Sweden .....	333265,5	88709	
			Irlandia Ireland .....	327779,1	87512	
<b>752 Maszyny i urządzenia do automatycznego przetwarzania danych</b>			Hiszpania Spain .....	288115,2	76877	
<b>Automatic data processing machines and equipment</b>			Austria Austria .....	229866,1	61165	
<b>Import Imports</b> .....	<b>13363141,5</b>	<b>3559210</b>	Rosja Russia .....	229210,8	60689	
Chiny China .....	7502579,5	2000140	Belgia Belgium .....	213143,3	56902	
Niemcy Germany .....	1412793,2	375243	Łotwa Latvia .....	148175,5	39589	
			Rumunia Romania .....	128622,6	34297	
			Dania Denmark .....	125336,3	33383	
			Finlandia Finland .....	114908,9	30654	

TABLE 39. IMPORT I EKSPORT TOWARÓW WEDŁUG NOMENKLATURY SITC  
Z WYMIENIENIEM KRAJÓW W 2015 R. (cd.)  
IMPORTS AND EXPORTS ACCORDING TO SITC NOMENCLATURE  
BY COUNTRIES IN 2015 (cont.)

WAŻNIEJSZE TOWARY MAJOR COMMODITIES	Wartość Value		WAŻNIEJSZE TOWARY MAJOR COMMODITIES	Wartość Value	
	w tys. zł in thous. zł	w tys. dol. USA in thous. USD		w tys. zł in thous. zł	w tys. dol. USA in thous. USD
WAŻNIEJSZE KRAJE MAJOR COUNTRIES			WAŻNIEJSZE KRAJE MAJOR COUNTRIES		
Szwajcaria <i>Switzerland</i> .....	103894,2	27571	Włochy <i>Italy</i> .....	23624,0	6304
Grecja <i>Greece</i> .....	103318,0	27396	Japonia <i>Japan</i> .....	22586,9	6013
Słowacja <i>Slovakia</i> .....	96046,5	25591	Dania <i>Denmark</i> .....	20807,4	5538
Litwa <i>Lithuania</i> .....	83247,9	22143	Belgia <i>Belgium</i> .....	13385,9	3564
Chiny <i>China</i> .....	81241,0	21388	Szwecja <i>Sweden</i> .....	13358,7	3627
Stany Zjednoczone <i>United States</i> .....	79122,1	20860	Hiszpania <i>Spain</i> .....	10863,2	2933
Węgry <i>Hungary</i> .....	78186,2	20953	Szwajcaria <i>Switzerland</i> .....	9053,7	2420
Zjednoczone Emiraty Arabskie <i>United Arab Emirates</i> .....	66050,8	17537	Austria <i>Austria</i> .....	6547,4	1746
Rep. Południowej Afryki <i>South Africa</i> .....	65093,7	17275	Indonezja <i>Indonesia</i> .....	6414,8	1717
Portugalia <i>Portugal</i> .....	55836,6	14918	Filipiny <i>Philippines</i> .....	6111,1	1651
Luksemburg <i>Luxembourg</i> .....	47915,5	12792	Norwegia <i>Norway</i> .....	5939,5	1580
Bułgaria <i>Bulgaria</i> .....	43208,3	11551	Węgry <i>Hungary</i> .....	4780,3	1273
Estonia <i>Estonia</i> .....	29780,2	7907	Kostaryka <i>Costa Rica</i> .....	4611,3	1250
Meksyk <i>Mexico</i> .....	27901,1	7339	Hongkong <i>Hong Kong</i> .....	4311,9	1149
Ukraina <i>Ukraine</i> .....	21773,0	5759	Tajlandia <i>Thailand</i> .....	3847,8	1034
Japonia <i>Japan</i> .....	17437,3	4599	<b>Eksport Exports</b> .....	<b>2006293,2</b>	<b>535963</b>
Norwegia <i>Norway</i> .....	14418,0	3815	Holandia <i>Netherlands</i> .....	445163,9	119358
Hongkong <i>Hong Kong</i> .....	12560,9	3340	Niemcy <i>Germany</i> .....	329519,6	88062
Turcja <i>Turkey</i> .....	11125,0	3090	Wielka Brytania <i>United Kingdom</i>	241716,9	65084
Kazachstan <i>Kazakhstan</i> .....	7892,2	2058	Rep. Południowej Afryki <i>South Africa</i>	232217,5	61350
Białoruś <i>Belarus</i> .....	7463,3	1973	Francja <i>France</i> .....	151596,7	40592
Malezja <i>Malaysia</i> .....	7438,7	1941	Czechy <i>Czech Republic</i> .....	84143,1	22435
Kolumbia <i>Colombia</i> .....	7125,4	1837	Włochy <i>Italy</i> .....	44802,0	11990
Słowenia <i>Slovenia</i> .....	7097,0	1884	Chiny <i>China</i> .....	43538,1	11574
Cypr <i>Cyprus</i> .....	6935,6	1824	Hongkong <i>Hong Kong</i> .....	39688,4	10526
Mołdawia <i>Moldova</i> .....	6693,6	1760	Szwecja <i>Sweden</i> .....	36501,0	9777
Macedonia <i>Macedonia</i> .....	6016,9	1600	Rumunia <i>Romania</i> .....	29703,1	7911
Izrael <i>Israel</i> .....	5857,9	1558	Hiszpania <i>Spain</i> .....	27133,8	7279
Singapur <i>Singapore</i> .....	4759,6	1276	Dania <i>Denmark</i> .....	25074,4	6717
			Ukraina <i>Ukraine</i> .....	22803,0	6049
<b>759 Części i akcesoria maszyn biurowych, do automatycznego przetwarzania danych Parts and accessories of office and automatic data processing machines</b>			Stany Zjednoczone <i>United States</i> .....	21763,9	5696
<b>Import Imports</b> .....	<b>5003779,0</b>	<b>1335579</b>	Irlandia <i>Ireland</i> .....	20133,5	5405
Chiny <i>China</i> .....	3417856,3	912012	Belgia <i>Belgium</i> .....	19838,0	5317
Holandia <i>Netherlands</i> .....	283738,4	75701	Austria <i>Austria</i> .....	19576,9	5231
Irlandia <i>Ireland</i> .....	216283,9	57851	Słowacja <i>Slovakia</i> .....	18580,5	4961
Niemcy <i>Germany</i> .....	182311,9	48553	Węgry <i>Hungary</i> .....	16333,2	4309
Singapur <i>Singapore</i> .....	145616,7	39148	Portugalia <i>Portugal</i> .....	12680,7	3417
Wielka Brytania <i>United Kingdom</i>	113195,8	30307	Litwa <i>Lithuania</i> .....	12656,2	3371
Czechy <i>Czech Republic</i> .....	106867,4	28474	Finlandia <i>Finland</i> .....	12467,6	3346
Tajwan <i>Taiwan</i> .....	68317,7	18242	Rosja <i>Russia</i> .....	12311,0	3264
Francja <i>France</i> .....	65226,0	17381	Grecja <i>Greece</i> .....	10568,5	2832
Wietnam <i>Vietnam</i> .....	63403,2	16768	Malezja <i>Malaysia</i> .....	7615,4	2016
Stany Zjednoczone <i>United States</i> .....	57832,9	15470	Łotwa <i>Latvia</i> .....	7245,0	1932
Korea Południowa <i>South Korea</i>	57359,5	15328	Estonia <i>Estonia</i> .....	6542,2	1748
Malezja <i>Malaysia</i> .....	39897,2	10644	Norwegia <i>Norway</i> .....	5607,2	1495
			Singapur <i>Singapore</i> .....	4920,3	1286
			Szwajcaria <i>Switzerland</i> .....	4331,9	1152
			Bułgaria <i>Bulgaria</i> .....	3755,8	992
			Białoruś <i>Belarus</i> .....	3052,5	807
			Luksemburg <i>Luxembourg</i> .....	2681,0	716

TABLE 39. IMPORT I EKSPORT TOWARÓW WEDŁUG NOMENKLATURY SITC  
Z WYMIENIENIEM KRAJÓW W 2015 R. (cd.)  
IMPORTS AND EXPORTS ACCORDING TO SITC NOMENCLATURE  
BY COUNTRIES IN 2015 (cont.)

WAŻNIEJSZE TOWARY MAJOR COMMODITIES	Wartość Value		WAŻNIEJSZE TOWARY MAJOR COMMODITIES	Wartość Value	
	WAŻNIEJSZE KRAJE MAJOR COUNTRIES	w tys. zł in thous. zł		w tys. dol. USA in thous. USD	WAŻNIEJSZE KRAJE MAJOR COUNTRIES
<b>761 Monitory i rzutniki, odbiorniki telewizyjne Television receivers, monitors and projectors</b>			<b>762 Aparatura odbiorcza dla radiofonii Reception apparatus for radio-broadcasting</b>		
<b>Import Imports</b>	<b>4983956,8</b>	<b>1327820</b>	<b>Import Imports</b>	<b>615360,7</b>	<b>164328</b>
Węgry Hungary	868171,5	230232	Chiny China	203625,2	54143
Chiny China	850264,6	227895	Czechy Czech Republic	113357,6	30162
Słowacja Slovakia	647234,9	171735	Portugalia Portugal	77440,1	20885
Niemcy Germany	444754,4	118842	Niemcy Germany	66203,3	17799
Czechy Czech Republic	232859,4	62341	Korea Południowa South Korea	56845,6	15349
Holandia Netherlands	200603,7	53415	Malezja Malaysia	23943,6	6341
Korea Południowa South Korea	161191,7	43252	Wietnam Vietnam	20700,0	5412
Turcja Turkey	101732,0	26972	Tajlandia Thailand	18789,7	5031
Tunezja Tunisia	94306,9	25188	Indonezja Indonesia	10339,4	2756
Japonia Japan	77782,1	20552	Francja France	3653,6	980
Tajwan Taiwan	69905,6	18702	Wielka Brytania United Kingdom	2819,2	753
Wietnam Vietnam	68732,5	18200	Włochy Italy	2759,3	742
Austria Austria	66573,6	17757	Japonia Japan	2253,9	605
Tajlandia Thailand	64386,9	17207	<b>Eksport Exports</b>	<b>1131542,1</b>	<b>300540</b>
Francja France	55145,0	14655	Niemcy Germany	490144,9	130097
Ukraina Ukraine	45466,8	12438			
Litwa Lithuania	45438,1	12054			
Rumunia Romania	44556,3	11812			
Wielka Brytania United Kingdom	34035,1	9090			
Chorwacja Croatia	23403,5	6248			
Indonezja Indonesia	16437,7	4372			
Malezja Malaysia	13097,5	3490			
Łotwa Latvia	12916,7	3425			
Belgia Belgium	12692,6	3391			
Korea Północna North Korea	11820,2	3183			
Stany Zjednoczone United States	11324,1	3005			
Włochy Italy	10244,3	2724			
Filipiny Philippines	9230,0	2444			
Hiszpania Spain	8355,5	2221			
Szwecja Sweden	3941,1	1042			
Dania Denmark	2741,2	731			
Portugalia Portugal	2740,1	739			
Singapur Singapore	2711,4	726			
Hongkong Hong Kong	2609,5	700			

TABLE 39. IMPORT I EKSPORT TOWARÓW WEDŁUG NOMENKLATURY SITC  
Z WYMIENIENIEM KRAJÓW W 2015 R. (cd.)  
IMPORTS AND EXPORTS ACCORDING TO SITC NOMENCLATURE  
BY COUNTRIES IN 2015 (cont.)

WAŻNIEJSZE TOWARY MAJOR COMMODITIES	Wartość <i>Value</i>		WAŻNIEJSZE TOWARY MAJOR COMMODITIES	Wartość <i>Value</i>	
	w tys. zł <i>in thous. zł</i>	w tys. dol. USA <i>in thous. USD</i>		w tys. zł <i>in thous. zł</i>	w tys. dol. USA <i>in thous. USD</i>
WAŻNIEJSZE KRAJE MAJOR COUNTRIES			WAŻNIEJSZE KRAJE MAJOR COUNTRIES		
Czechy <i>Czech Republic</i> .....	255423,0	67714	Dania <i>Denmark</i> .....	3584,7	965
Hiszpania <i>Spain</i> .....	169002,1	44977	Norwegia <i>Norway</i> .....	3181,8	850
Meksyk <i>Mexico</i> .....	53158,0	14064	Szwajcaria <i>Switzerland</i> .....	2333,3	615
Portugalia <i>Portugal</i> .....	45743,0	12177			
Rumunia <i>Romania</i> .....	44487,4	11907			
Francja <i>France</i> .....	35433,7	9467	<b>764 Sprzęt telekomunikacyjny</b> <b>Telecommunications equipment</b>		
Wielka Brytania <i>United Kingdom</i>	10500,2	2789			
Węgry <i>Hungary</i> .....	4740,9	1261	<b>Import Imports</b> .....	<b>27483083,3</b>	<b>7314835</b>
Austria <i>Austria</i> .....	3892,6	1039			
Dania <i>Denmark</i> .....	2095,9	561	Chiny <i>China</i> .....	15216452,1	4049899
Słowacja <i>Slovakia</i> .....	2025,1	530	Korea Południowa <i>South Korea</i>	3169912,6	841081
			Niemcy <i>Germany</i> .....	2218429,9	592571
<b>763 Urządzenia do rejestracji</b> <b>lub odtwarzania dźwięku i obrazu</b> <b>Sound and video recorders or reproducers</b>			Wietnam <i>Vietnam</i> .....	2096613,1	56228
			Tajwan <i>Taiwan</i> .....	488209,8	129540
<b>Import Imports</b> .....	<b>661682,4</b>	<b>176527</b>	Holandia <i>Netherlands</i> .....	486491,4	129524
			Czechy <i>Czech Republic</i> .....	403518,7	107999
Niemcy <i>Germany</i> .....	214065,0	57277	Stany Zjednoczone <i>United</i> <i>States</i> .....	361693,5	96423
Chiny <i>China</i> .....	155881,3	41541	Francja <i>France</i> .....	284071,8	75981
Indonezja <i>Indonesia</i> .....	97708,7	25941	Malezja <i>Malaysia</i> .....	256982,9	68533
Holandia <i>Netherlands</i> .....	37400,7	10002	Wielka Brytania <i>United Kingdom</i>	227221,2	60621
Rumunia <i>Romania</i> .....	34082,7	9067	Słowacja <i>Slovakia</i> .....	225872,0	60326
Wielka Brytania <i>United Kingdom</i>	27847,6	7449	Japonia <i>Japan</i> .....	208768,3	55702
Czechy <i>Czech Republic</i> .....	20038,3	5369	Tajlandia <i>Thailand</i> .....	208072,3	55462
Malezja <i>Malaysia</i> .....	15610,3	4151	Indonezja <i>Indonesia</i> .....	197317,0	52273
Francja <i>France</i> .....	9867,0	2622	Szwecja <i>Sweden</i> .....	175811,9	47001
Włochy <i>Italy</i> .....	7808,9	2089	Włochy <i>Italy</i> .....	168541,9	45124
Korea Południowa <i>South Korea</i>	5487,7	1465	Dania <i>Denmark</i> .....	149040,2	39837
Słowacja <i>Slovakia</i> .....	5327,4	1447	Meksyk <i>Mexico</i> .....	147975,0	39280
Hiszpania <i>Spain</i> .....	3758,3	992	Austria <i>Austria</i> .....	71428,6	19092
Stany Zjednoczone <i>United</i> <i>States</i> .....	3678,3	974	Finlandia <i>Finland</i> .....	70291,7	18771
Irlandia <i>Ireland</i> .....	3439,4	923	Rumunia <i>Romania</i> .....	69218,4	18471
Japonia <i>Japan</i> .....	3141,6	837	Hiszpania <i>Spain</i> .....	64478,4	17242
Belgia <i>Belgium</i> .....	2738,5	739	Łotwa <i>Latvia</i> .....	55648,2	14948
			Izrael <i>Israel</i> .....	45611,3	12253
<b>Eksport Exports</b> .....	<b>597065,1</b>	<b>158700</b>	Irlandia <i>Ireland</i> .....	30720,5	8193
			Hongkong <i>Hong Kong</i> .....	28741,1	7663
Niemcy <i>Germany</i> .....	424229,6	112766	Szwajcaria <i>Switzerland</i> .....	28429,9	7563
Czechy <i>Czech Republic</i> .....	27797,3	7379	Singapur <i>Singapore</i> .....	27028,9	7212
Austria <i>Austria</i> .....	25002,4	6645	Tunezja <i>Tunisia</i> .....	26060,7	6932
Łotwa <i>Latvia</i> .....	17187,6	4516	Belgia <i>Belgium</i> .....	23065,7	6079
Francja <i>France</i> .....	11773,5	3141	Filipiny <i>Philippines</i> .....	22170,7	5899
Wielka Brytania <i>United Kingdom</i>	8719,2	2309	Rosja <i>Russia</i> .....	21603,3	5790
Estonia <i>Estonia</i> .....	8618,0	2288	Kanada <i>Canada</i> .....	20654,6	5503
Włochy <i>Italy</i> .....	8569,2	2266	Norwegia <i>Norway</i> .....	19002,4	5057
Słowacja <i>Slovakia</i> .....	7164,0	1899	Słowenia <i>Slovenia</i> .....	17410,5	4642
Litwa <i>Lithuania</i> .....	6267,1	1658	Węgry <i>Hungary</i> .....	16286,1	4346
Hongkong <i>Hong Kong</i> .....	5565,2	1475	Portugalia <i>Portugal</i> .....	15900,2	4118
Węgry <i>Hungary</i> .....	4571,9	1218	Litwa <i>Lithuania</i> .....	13191,5	3494
Holandia <i>Netherlands</i> .....	4184,3	1125	Ukraina <i>Ukraine</i> .....	12219,6	3329
Hiszpania <i>Spain</i> .....	4148,0	1109	Estonia <i>Estonia</i> .....	11541,1	3112
Rumunia <i>Romania</i> .....	4082,8	1101	Indie <i>India</i> .....	10610,4	2819
			Grecja <i>Greece</i> .....	8650,5	2347
			Luksemburg <i>Luxembourg</i> .....	6922,5	1870



TABL. 39. IMPORT I EKSPORT TOWARÓW WEDŁUG NOMENKLATURY SITC  
Z WYMIENIENIEM KRAJÓW W 2015 R. (cd.)  
IMPORTS AND EXPORTS ACCORDING TO SITC NOMENCLATURE  
BY COUNTRIES IN 2015 (cont.)

WAŻNIEJSZE TOWARY MAJOR COMMODITIES	Wartość Value		WAŻNIEJSZE TOWARY MAJOR COMMODITIES	Wartość Value	
	w tys. zł in thous. zł	w tys. dol. USA in thous. USD		w tys. zł in thous. zł	w tys. dol. USA in thous. USD
WAŻNIEJSZE KRAJE MAJOR COUNTRIES			WAŻNIEJSZE KRAJE MAJOR COUNTRIES		
Bułgaria <i>Bulgaria</i> .....	6161,3	1660	Singapur <i>Singapore</i> .....	13377,9	3578
Turcja <i>Turkey</i> .....	5487,0	1476	Japonia <i>Japan</i> .....	11850,9	3154
Malta <i>Malta</i> .....	4937,8	1324	Australia <i>Australia</i> .....	10245,0	2696
Australia <i>Australia</i> .....	4464,6	1188	Angola <i>Angola</i> .....	10173,4	2622
Zjednoczone Emiraty Arabskie <i>United Arab Emirates</i> .....	4197,8	1107	Białoruś <i>Belarus</i> .....	8907,1	2351
<b>Eksport Exports</b> .....	<b>16566091,3</b>	<b>4431042</b>	Serbia <i>Serbia</i> .....	8676,3	2304
Niemcy <i>Germany</i> .....	4167552,9	1116403	Algieria <i>Algeria</i> .....	6824,4	1789
Holandia <i>Netherlands</i> .....	1648627,8	439607	Argentyna <i>Argentina</i> .....	6137,7	1621
Zjednoczone Emiraty Arabskie <i>United Arab Emirates</i> .....	1362960,0	364910	Liban <i>Lebanon</i> .....	5690,5	1517
Czechy <i>Czech Republic</i> .....	1260302,3	338689	Chile <i>Chile</i> .....	5523,9	1450
Estonia <i>Estonia</i> .....	839378,7	225232	Arabia Saudyjska <i>Saudi Arabia</i>	4871,6	1287
Turcja <i>Turkey</i> .....	647932,2	172235	Kanada <i>Canada</i> .....	4719,1	1240
Wielka Brytania <i>United Kingdom</i>	646502,6	173715	Rep. Południowej Afryki <i>South</i>		
Szwecja <i>Sweden</i> .....	642985,2	170820	<i>Africa</i> .....	4659,0	1242
Rosja <i>Russia</i> .....	582208,6	155469	Uganda <i>Uganda</i> .....	3861,1	1023
Łotwa <i>Latvia</i> .....	436738,0	118163	Islandia <i>Iceland</i> .....	3857,7	1012
Włochy <i>Italy</i> .....	419862,9	112331	Bośnia i Hercegowina <i>Bosnia</i>		
Austria <i>Austria</i> .....	372243,8	99635	<i>and Herzegovina</i> .....	3706,2	986
Meksyk <i>Mexico</i> .....	335905,9	89423	Wietnam <i>Vietnam</i> .....	3477,2	929
Węgry <i>Hungary</i> .....	282688,6	75401	Kazachstan <i>Kazakhstan</i> .....	3333,2	884
Słowacja <i>Slovakia</i> .....	258348,3	69369	Indonezja <i>Indonesia</i> .....	2407,6	648
Stany Zjednoczone <i>United</i>			Gruzja <i>Georgia</i> .....	2350,8	627
<i>States</i> .....	219616,0	58331	<b>771 Urządzenia energetyczne oraz ich części</b>		
Cypr <i>Cyprus</i> .....	217517,6	58650	<i>Electric power machinery and parts thereof</i>		
Francja <i>France</i> .....	209691,4	55822	<b>Import Imports</b> .....	<b>4128110,5</b>	<b>1100633</b>
Brazylia <i>Brazil</i> .....	175423,2	46699	Chiny <i>China</i> .....	1600304,0	425917
Litwa <i>Lithuania</i> .....	140116,4	37719	Niemcy <i>Germany</i> .....	793499,0	211917
Chiny <i>China</i> .....	139961,3	36860	Meksyk <i>Mexico</i> .....	195948,0	52346
Dania <i>Denmark</i> .....	128989,8	34302	Włochy <i>Italy</i> .....	184960,7	49280
Hiszpania <i>Spain</i> .....	128058,9	34166	Austria <i>Austria</i> .....	108070,9	29374
Bułgaria <i>Bulgaria</i> .....	124379,2	33504	Szwajcaria <i>Switzerland</i> .....	105438,1	27912
Hongkong <i>Hong Kong</i> .....	122682,5	32622	Korea Południowa <i>South Korea</i>	93966,9	24918
Rumunia <i>Romania</i> .....	120250,3	32085	Czechy <i>Czech Republic</i> .....	92119,0	24548
Ukraina <i>Ukraine</i> .....	98740,9	26089	Wielka Brytania <i>United Kingdom</i>	81834,2	21855
Grecja <i>Greece</i> .....	89823,6	23927	Hiszpania <i>Spain</i> .....	73055,6	19432
Belgia <i>Belgium</i> .....	80045,4	21607	Holandia <i>Netherlands</i> .....	63679,7	16988
Korea Południowa <i>South Korea</i>	78955,3	21085	Stany Zjednoczone <i>United</i>		
Tajwan <i>Taiwan</i> .....	63206,7	16813	<i>States</i> .....	62812,2	16689
Indie <i>India</i> .....	59981,6	15825	Filipiny <i>Philippines</i> .....	61633,2	16434
Izrael <i>Israel</i> .....	41123,0	10846	Francja <i>France</i> .....	61131,3	16327
Szwajcaria <i>Switzerland</i> .....	41106,0	10933	Szwecja <i>Sweden</i> .....	58820,7	15779
Malezja <i>Malaysia</i> .....	40427,0	10708	Finlandia <i>Finland</i> .....	54796,0	14671
Norwegia <i>Norway</i> .....	39875,7	10562	Tajwan <i>Taiwan</i> .....	50007,7	13306
Portugalia <i>Portugal</i> .....	35644,9	9622	Węgry <i>Hungary</i> .....	41674,2	11166
Irlandia <i>Ireland</i> .....	21271,4	5703	Słowacja <i>Slovakia</i> .....	39107,3	10441
Luksemburg <i>Luxembourg</i> .....	20967,1	5674	Dania <i>Denmark</i> .....	35408,6	9520
Finlandia <i>Finland</i> .....	18023,3	4776	Norwegia <i>Norway</i> .....	31370,0	8293
Słowenia <i>Slovenia</i> .....	17877,4	4829	Japonia <i>Japan</i> .....	30583,6	8174
Malta <i>Malta</i> .....	16693,3	4445	Tajlandia <i>Thailand</i> .....	24245,7	6490
Chorwacja <i>Croatia</i> .....	13449,9	3623	Wietnam <i>Vietnam</i> .....	19175,5	5134
			Indie <i>India</i> .....	18725,3	4966

TABLE. 39. **IMPORT I EKSPORT TOWARÓW WEDŁUG NOMENKLATURY SITC  
Z WYMIENIENIEM KRAJÓW W 2015 R. (cd.)**  
**IMPORTS AND EXPORTS ACCORDING TO SITC NOMENCLATURE  
BY COUNTRIES IN 2015 (cont.)**

WAŻNIEJSZE TOWARY MAJOR COMMODITIES	Wartość <i>Value</i>		WAŻNIEJSZE TOWARY MAJOR COMMODITIES	Wartość <i>Value</i>	
	w tys. zł <i>in thous. zł</i>	w tys. dol. USA <i>in thous. USD</i>		w tys. zł <i>in thous. zł</i>	w tys. dol. USA <i>in thous. USD</i>
WAŻNIEJSZE KRAJE MAJOR COUNTRIES			WAŻNIEJSZE KRAJE MAJOR COUNTRIES		
Turcja <i>Turkey</i> .....	18372,3	4843	Kanada <i>Canada</i> .....	10594,6	2731
Chorwacja <i>Croatia</i> .....	17443,2	4654	Luksemburg <i>Luxembourg</i> .....	10551,0	2816
Belgia <i>Belgium</i> .....	9498,2	2521	Rep. Południowej Afryki <i>South Africa</i> .....	10326,1	2734
Rumunia <i>Romania</i> .....	8404,5	2252	Korea Południowa <i>South Korea</i> .....	8956,8	2370
Irlandia <i>Ireland</i> .....	8286,6	2209	Nigeria <i>Nigeria</i> .....	8148,5	2161
Bułgaria <i>Bulgaria</i> .....	6998,1	1873	Meksyk <i>Mexico</i> .....	7456,0	1962
Malezja <i>Malaysia</i> .....	6159,6	1645	Słowenia <i>Slovenia</i> .....	6375,2	1704
Izrael <i>Israel</i> .....	5945,3	1585	Australia <i>Australia</i> .....	5444,6	1454
Hongkong <i>Hong Kong</i> .....	5072,1	1353	Malezja <i>Malaysia</i> .....	4504,8	1194
Indonezja <i>Indonesia</i> .....	5025,7	1340	Kazachstan <i>Kazakhstan</i> .....	4470,7	1184
Singapur <i>Singapore</i> .....	4521,9	1195	Japonia <i>Japan</i> .....	4468,8	1187
Słowenia <i>Slovenia</i> .....	4495,6	1210	Azerbejdżan <i>Azerbaijan</i> .....	3810,7	1068
Serbia <i>Serbia</i> .....	3669,8	985	Singapur <i>Singapore</i> .....	3374,6	904
Kanada <i>Canada</i> .....	3529,5	935	Chorwacja <i>Croatia</i> .....	3359,1	899
Tunezja <i>Tunisia</i> .....	2876,2	769	Sri Lanka <i>Sri Lanka</i> .....	3162,8	837
Ukraina <i>Ukraine</i> .....	2739,5	727	Algieria <i>Algeria</i> .....	2957,7	751
<b>Eksport <i>Exports</i> .....</b>	<b>3883966,0</b>	<b>1036114</b>	Tajwan <i>Taiwan</i> .....	2909,7	768
Niemcy <i>Germany</i> .....	816167,3	217740	Maroko <i>Morocco</i> .....	2510,8	677
Holandia <i>Netherlands</i> .....	457180,0	122713	Serbia <i>Serbia</i> .....	2345,0	618
Dania <i>Denmark</i> .....	324688,6	86467	Islandia <i>Iceland</i> .....	2284,3	605
Francja <i>France</i> .....	285019,6	76145			
Szwajcaria <i>Switzerland</i> .....	225830,2	60094	<b>772 Aparatura elektryczna do zamykania i otwierania obwodów elektrycznych</b>		
Wielka Brytania <i>United Kingdom</i> .....	207124,6	55110	<b><i>Electrical apparatus for switching electrical circuits</i></b>		
Stany Zjednoczone <i>United States</i> .....	181731,9	48295	<b>Import <i>Imports</i> .....</b>	<b>10973255,5</b>	<b>2925088</b>
Szwecja <i>Sweden</i> .....	121293,5	32461	Niemcy <i>Germany</i> .....	3042768,3	812859
Włochy <i>Italy</i> .....	117518,1	31353	Chiny <i>China</i> .....	2679470,1	711451
Węgry <i>Hungary</i> .....	100128,0	26678	Francja <i>France</i> .....	648776,0	173429
Belgia <i>Belgium</i> .....	94715,8	25498	Włochy <i>Italy</i> .....	488027,8	130544
Finlandia <i>Finland</i> .....	85739,8	22879	Korea Południowa <i>South Korea</i> .....	423094,2	112168
Hiszpania <i>Spain</i> .....	84095,1	22431	Czechy <i>Czech Republic</i> .....	339157,7	90521
Czechy <i>Czech Republic</i> .....	69030,1	18426	Szwajcaria <i>Switzerland</i> .....	296642,5	79049
Rosja <i>Russia</i> .....	58262,2	15509	Hiszpania <i>Spain</i> .....	288013,8	77062
Słowacja <i>Slovakia</i> .....	57598,4	15372	Stany Zjednoczone <i>United States</i> .....	276094,6	73560
Chiny <i>China</i> .....	54982,3	14647	Węgry <i>Hungary</i> .....	245077,5	65341
Austria <i>Austria</i> .....	43329,1	11539	Szwecja <i>Sweden</i> .....	175691,3	46952
Arabia Saudyjska <i>Saudi Arabia</i> .....	38965,3	10361	Rumunia <i>Romania</i> .....	172000,2	45996
Turcja <i>Turkey</i> .....	35197,0	9330	Holandia <i>Netherlands</i> .....	170557,6	45486
Norwegia <i>Norway</i> .....	31862,1	8453	Tajwan <i>Taiwan</i> .....	143581,3	38201
Rumunia <i>Romania</i> .....	31393,2	8353	Japonia <i>Japan</i> .....	140736,2	37557
Litwa <i>Lithuania</i> .....	28574,2	7658	Wielka Brytania <i>United Kingdom</i> .....	126489,0	33770
Białoruś <i>Belarus</i> .....	26640,4	7144	Austria <i>Austria</i> .....	120098,4	32141
Egipt <i>Egypt</i> .....	23651,2	6143	Meksyk <i>Mexico</i> .....	90851,3	24150
Ukraina <i>Ukraine</i> .....	19703,6	5215	Norwegia <i>Norway</i> .....	87123,4	23064
Łotwa <i>Latvia</i> .....	18554,4	4948	Dania <i>Denmark</i> .....	85040,9	22771
Irlandia <i>Ireland</i> .....	18467,9	5010	Malezja <i>Malaysia</i> .....	84012,1	22364
Portugalia <i>Portugal</i> .....	17715,7	4705	Finlandia <i>Finland</i> .....	80801,2	21623
Estonia <i>Estonia</i> .....	17588,0	4695	Bułgaria <i>Bulgaria</i> .....	72992,9	19506
Bułgaria <i>Bulgaria</i> .....	15616,9	4168	Słowacja <i>Slovakia</i> .....	67460,9	17994
Hongkong <i>Hong Kong</i> .....	15537,0	4105	Indie <i>India</i> .....	64613,5	17167
Brazylia <i>Brazil</i> .....	14008,5	3740			
Grecja <i>Greece</i> .....	13031,7	3488			

TABL. 39. IMPORT I EKSPORT TOWARÓW WEDŁUG NOMENKLATURY SITC  
Z WYMIENIENIEM KRAJÓW W 2015 R. (cd.)  
IMPORTS AND EXPORTS ACCORDING TO SITC NOMENCLATURE  
BY COUNTRIES IN 2015 (cont.)

WAŻNIEJSZE TOWARY MAJOR COMMODITIES	Wartość Value		WAŻNIEJSZE TOWARY MAJOR COMMODITIES	Wartość Value	
	w tys. zł in thous. zł	w tys. dol. USA in thous. USD		w tys. zł in thous. zł	w tys. dol. USA in thous. USD
WAŻNIEJSZE KRAJE MAJOR COUNTRIES			WAŻNIEJSZE KRAJE MAJOR COUNTRIES		
Belgia Belgium .....	59400,5	15882	Białoruś Belarus .....	114270,6	30286
Tajlandia Thailand .....	58580,4	15558	Belgia Belgium .....	106083,4	28434
Słowenia Slovenia .....	52981,5	14140	Norwegia Norway .....	92892,3	24644
Turcja Turkey .....	51546,1	13719	Słowenia Slovenia .....	64963,7	17356
Irlandia Ireland .....	32017,7	8551	Austria Austria .....	53778,6	14399
Indonezja Indonesia .....	30989,4	8256	Arabia Saudyjska Saudi Arabia	44591,3	11885
Estonia Estonia .....	27275,8	7286	Brazylia Brazil .....	37946,4	10071
Portugalia Portugal .....	27170,9	7284	Łotwa Latvia .....	35968,0	9625
Singapur Singapore .....	21120,9	5656	Estonia Estonia .....	33844,6	9030
Tunezja Tunisia .....	20516,8	5468	Korea Południowa South Korea	32813,9	8700
Rosja Russia .....	15715,1	4189	Portugalia Portugal .....	32769,7	8774
Chorwacja Croatia .....	15164,4	4055	Litwa Lithuania .....	31504,8	8397
Serbia Serbia .....	13515,3	3587	Zjednoczone Emiraty Arabskie		
Wietnam Vietnam .....	12852,8	3418	United Arab Emirates .....	28466,0	7550
Hongkong Hong Kong .....	12566,5	3328	Tunezja Tunisia .....	28412,3	7546
Kanada Canada .....	8868,4	2341	Indie India .....	28082,3	7339
Filipiny Philippines .....	8687,6	2319	Bułgaria Bulgaria .....	24735,1	6597
Izrael Israel .....	8508,2	2265	Serbia Serbia .....	23479,5	6247
Łotwa Latvia .....	7025,5	1873	Meksyk Mexico .....	23274,6	6217
Kostaryka Costa Rica .....	6750,2	1801	Kazachstan Kazakhstan .....	21898,1	5811
Litwa Lithuania .....	5147,2	1373	Japonia Japan .....	21038,4	5624
Dominikana Dominican Re-			Chile Chile .....	21020,2	5588
public .....	5132,4	1371	Hongkong Hong Kong .....	20759,2	5497
Luksemburg Luxembourg .....	4380,7	1173	Kanada Canada .....	20174,2	5413
Australia Australia .....	3815,4	1006	Maroko Morocco .....	19399,5	5140
Mauritius Mauritius .....	3279,3	877	Rep. Południowej Afryki South		
Grecja Greece .....	3100,0	827	Africa .....	16918,6	4474
Nowa Zelandia New Zealand ....	3080,0	827	Australia Australia .....	15035,6	4014
Brazylia Brazil .....	2478,5	662	Singapur Singapore .....	12739,6	3412
<b>Eksport Exports .....</b>	<b>9122599,2</b>	<b>2432570</b>	Chorwacja Croatia .....	12396,1	3295
Niemcy Germany .....	2739386,9	731789	Algieria Algeria .....	12086,9	3123
Francja France .....	941264,2	251405	Malezja Malaysia .....	8519,5	2248
Dania Denmark .....	471523,3	125590	Iran Iran .....	7877,7	2118
Węgry Hungary .....	469067,9	125414	Indonezja Indonesia .....	7475,9	1985
Włochy Italy .....	408483,5	109058	Izrael Israel .....	6972,0	1843
Stany Zjednoczone United			Luksemburg Luxembourg .....	6786,7	1809
States .....	339662,5	90094	Egipt Egypt .....	6512,5	1722
Hiszpania Spain .....	325204,5	86947	Tajlandia Thailand .....	6283,5	1675
Szwecja Sweden .....	323124,9	86162	Angola Angola .....	5485,0	1454
Chiny China .....	250890,5	66390	Irlandia Ireland .....	5477,0	1459
Wielka Brytania United Kingdom	246820,3	65884	Peru Peru .....	5280,4	1401
Rosja Russia .....	218884,8	58086	Tajwan Taiwan .....	5231,5	1388
Holandia Netherlands .....	176744,1	47178	Bośnia i Hercegowina Bosnia		
Ukraina Ukraine .....	174289,9	46160	and Herzegovina .....	3800,3	1013
Turcja Turkey .....	170511,4	45335	Argentyna Argentina .....	3519,3	939
Finlandia Finland .....	153230,0	40891	Czarnogóra Montenegro .....	3466,8	922
Słowacja Slovakia .....	152771,3	40758	Mołdawia Moldova .....	3073,3	806
Czechy Czech Republic .....	149311,0	39879	Grecja Greece .....	2904,6	777
Rumunia Romania .....	132242,2	35219	Wietnam Vietnam .....	2899,1	779
Szwajcaria Switzerland .....	118713,4	31509	Turkmenistan Turkmenistan .....	2317,2	626

TABLE 39. IMPORT I EKSPORT TOWARÓW WEDŁUG NOMENKLATURY SITC  
Z WYMIENIENIEM KRAJÓW W 2015 R. (cd.)  
IMPORTS AND EXPORTS ACCORDING TO SITC NOMENCLATURE  
BY COUNTRIES IN 2015 (cont.)

WAŻNIEJSZE TOWARY MAJOR COMMODITIES	Wartość Value		WAŻNIEJSZE TOWARY MAJOR COMMODITIES	Wartość Value	
	WAŻNIEJSZE KRAJE MAJOR COUNTRIES	w tys. zł in thous. zł		w tys. dol. USA in thous. USD	WAŻNIEJSZE KRAJE MAJOR COUNTRIES
<b>773 Urządzenia do rozdziału energii elektrycznej</b> <i>Equipment for distributing electricity</i>			Chorwacja <i>Croatia</i> .....	4540,1	1218
			Łotwa <i>Latvia</i> .....	2517,8	678
<b>Import Imports</b> .....	<b>5742281,7</b>	<b>1532011</b>	<b>Eksport Exports</b> .....	<b>10020795,0</b>	<b>2676174</b>
Niemcy <i>Germany</i> .....	1314836,3	351321	Niemcy <i>Germany</i> .....	3459693,1	925361
Chiny <i>China</i> .....	736354,3	195811	Wielka Brytania <i>United Kingdom</i>	1169071,4	312270
Czechy <i>Czech Republic</i> .....	438146,9	117344	Czechy <i>Czech Republic</i> .....	612283,3	163999
Włochy <i>Italy</i> .....	398739,9	106675	Ukraina <i>Ukraine</i> .....	534540,3	142113
Ukraina <i>Ukraine</i> .....	253152,5	67287	Włochy <i>Italy</i> .....	423464,0	113212
Rumunia <i>Romania</i> .....	248595,4	66284	Szwecja <i>Sweden</i> .....	364278,3	97324
Węgry <i>Hungary</i> .....	220305,8	58962	Belgia <i>Belgium</i> .....	363679,1	97188
Słowacja <i>Slovakia</i> .....	216220,2	57652	Stany Zjednoczone <i>United States</i> .....	327006,9	86804
Tunezja <i>Tunisia</i> .....	214046,7	56887	Rumunia <i>Romania</i> .....	243244,0	65039
Szwecja <i>Sweden</i> .....	169937,5	45389	Francja <i>France</i> .....	226891,8	60626
Francja <i>France</i> .....	159102,3	42568	Holandia <i>Netherlands</i> .....	190274,5	50838
Austria <i>Austria</i> .....	125019,4	33386	Litwa <i>Lithuania</i> .....	189682,1	50552
Szwajcaria <i>Switzerland</i> .....	113581,2	30226	Węgry <i>Hungary</i> .....	189282,2	50574
Stany Zjednoczone <i>United States</i> .....	107460,7	28591	Hiszpania <i>Spain</i> .....	152119,7	40777
Turcja <i>Turkey</i> .....	96371,3	25594	Chiny <i>China</i> .....	146736,8	39007
Portugalia <i>Portugal</i> .....	94125,0	25150	Finlandia <i>Finland</i> .....	126710,4	33927
Korea Południowa <i>South Korea</i>	91980,0	24421	Słowacja <i>Slovakia</i> .....	125737,4	33655
Hiszpania <i>Spain</i> .....	73282,8	19584	Szwajcaria <i>Switzerland</i> .....	119091,5	31565
Holandia <i>Netherlands</i> .....	62897,5	16823	Austria <i>Austria</i> .....	111968,4	29945
Wielka Brytania <i>United Kingdom</i>	62095,5	16558	Rosja <i>Russia</i> .....	86542,4	22970
Indie <i>India</i> .....	54302,2	14422	Tunezja <i>Tunisia</i> .....	78122,5	20769
Indonezja <i>Indonesia</i> .....	52668,0	14027	Białoruś <i>Belarus</i> .....	54753,4	14570
Meksyk <i>Mexico</i> .....	46137,5	12300	Łotwa <i>Latvia</i> .....	47723,5	12759
Bulgaria <i>Bulgaria</i> .....	45948,1	12270	Dania <i>Denmark</i> .....	45453,1	12152
Dania <i>Denmark</i> .....	40231,6	10760	Estonia <i>Estonia</i> .....	44840,8	11990
Serbia <i>Serbia</i> .....	34691,1	9211	Norwegia <i>Norway</i> .....	40611,3	10770
Słowenia <i>Slovenia</i> .....	31269,3	8338	Maroko <i>Morocco</i> .....	34446,5	9130
Belgia <i>Belgium</i> .....	27293,1	7281	Rep. Południowej Afryki <i>South Africa</i> .....	33349,0	8848
Tajwan <i>Taiwan</i> .....	23647,6	6282	Australia <i>Australia</i> .....	30996,9	8242
Finlandia <i>Finland</i> .....	16964,0	4531	Turcja <i>Turkey</i> .....	22847,1	6073
Malezja <i>Malaysia</i> .....	16601,6	4403	Serbia <i>Serbia</i> .....	22751,7	6046
Japonia <i>Japan</i> .....	15476,8	4136	Portugalia <i>Portugal</i> .....	21633,0	5762
Litwa <i>Lithuania</i> .....	10435,6	2788	Zjednoczone Emiraty Arabskie <i>United Arab Emirates</i> .....	20300,9	5411
Egipt <i>Egypt</i> .....	10246,7	2748	Słowenia <i>Slovenia</i> .....	20096,5	5374
Wietnam <i>Vietnam</i> .....	10040,9	2639	Chorwacja <i>Croatia</i> .....	19531,9	5205
Grecja <i>Greece</i> .....	8745,1	2342	Peru <i>Peru</i> .....	18096,3	4801
Norwegia <i>Norway</i> .....	8526,1	2296	Brazylia <i>Brazil</i> .....	16137,3	4304
Maroko <i>Morocco</i> .....	8326,0	2211	Hongkong <i>Hong Kong</i> .....	15940,6	4189
Liban <i>Lebanon</i> .....	7509,1	1993	Irlandia <i>Ireland</i> .....	15707,3	4208
Irlandia <i>Ireland</i> .....	7318,8	1965	Egipt <i>Egypt</i> .....	15143,4	4039
Tajlandia <i>Thailand</i> .....	6738,7	1797	Cypr <i>Cyprus</i> .....	14984,4	4008
Rep. Południowej Afryki <i>South Africa</i> .....	6497,5	1734	Chile <i>Chile</i> .....	12553,4	3340
Rosja <i>Russia</i> .....	5726,6	1524	Indie <i>India</i> .....	12230,6	3178
Estonia <i>Estonia</i> .....	5113,7	1362	Kanada <i>Canada</i> .....	11715,6	3120
Kanada <i>Canada</i> .....	4739,8	1259	Argentyna <i>Argentina</i> .....	11310,0	2989
Białoruś <i>Belarus</i> .....	4620,8	1228			

TABLE 39. IMPORT I EKSPORT TOWARÓW WEDŁUG NOMENKLATURY SITC  
Z WYMIENIENIEM KRAJÓW W 2015 R. (cd.)  
IMPORTS AND EXPORTS ACCORDING TO SITC NOMENCLATURE  
BY COUNTRIES IN 2015 (cont.)

WAŻNIEJSZE TOWARY MAJOR COMMODITIES	Wartość Value		WAŻNIEJSZE TOWARY MAJOR COMMODITIES	Wartość Value	
	w tys. zł in thous. zł	w tys. dol. USA in thous. USD		w tys. zł in thous. zł	w tys. dol. USA in thous. USD
Singapur <i>Singapore</i> .....	11267,7	2986	<b>Eksport Exports</b> .....	<b>321902,6</b>	<b>85515</b>
Meksyk <i>Mexico</i> .....	11194,0	2991	Dania <i>Denmark</i> .....	83718,1	22419
Bułgaria <i>Bulgaria</i> .....	11140,9	2975	Niemcy <i>Germany</i> .....	78366,3	20895
Izrael <i>Israel</i> .....	10685,0	2839	Francja <i>France</i> .....	17439,2	4674
Korea Południowa <i>South Korea</i>	10088,9	2676	Stany Zjednoczone <i>United</i>		
Algieria <i>Algeria</i> .....	8434,8	2273	States .....	15782,1	4137
Luksemburg <i>Luxembourg</i> .....	8353,1	2235	Rosja <i>Russia</i> .....	12373,1	3221
Nigeria <i>Nigeria</i> .....	7865,9	2078	Wielka Brytania <i>United Kingdom</i>	10261,3	2735
Arabia Saudyjska <i>Saudi Arabia</i>	7755,9	2032	Białoruś <i>Belarus</i> .....	9346,0	2517
Nowa Zelandia <i>New Zealand</i> ....	7508,8	1995	Łotwa <i>Latvia</i> .....	9049,4	2394
Japonia <i>Japan</i> .....	6485,4	1724	Węgry <i>Hungary</i> .....	7955,4	2103
Wenezuela <i>Venezuela</i> .....	6091,4	1624	Ukraina <i>Ukraine</i> .....	6749,8	1734
Angola <i>Angola</i> .....	5334,4	1422	Czechy <i>Czech Republic</i> .....	6720,2	1783
Kazachstan <i>Kazakhstan</i> .....	5175,0	1378	Litwa <i>Lithuania</i> .....	6708,4	1786
Curaçao <i>Curaçao</i> .....	5125,8	1350	Chiny <i>China</i> .....	6135,7	1628
Tajlandia <i>Thailand</i> .....	5099,2	1355	Tunezja <i>Tunisia</i> .....	6048,4	1521
Bośnia i Hercegowina <i>Bosnia</i>			Grecja <i>Greece</i> .....	5022,3	1336
and Hercegowina .....	4606,6	1230	Belgia <i>Belgium</i> .....	4034,6	1097
Azerbejdżan <i>Azerbaijan</i> .....	4591,9	1249	Holandia <i>Netherlands</i> .....	3500,0	940
Malezja <i>Malaysia</i> .....	3899,5	1034	Finlandia <i>Finland</i> .....	2577,8	686
Islandia <i>Iceland</i> .....	3851,1	1026	Japonia <i>Japan</i> .....	2376,6	632
Oman <i>Oman</i> .....	3333,1	896	Turcja <i>Turkey</i> .....	2332,2	616
Kuwejt <i>Kuwait</i> .....	2764,2	733			
Gujana <i>Guyana</i> .....	2503,9	660			
			<b>775 Urządzenia elektryczne i nieelektryczne,</b>		
			<b>typu domowego</b>		
<b>774 Aparatura elektrodagnostyczna</b>			<b>Household type, electrical and non-electrical equipment</b>		
<b>dla celów medycznych</b>					
<b>Electrodiagnostic apparatus for medical purposes</b>			<b>Import Imports</b> .....	<b>7576305,4</b>	<b>2016616</b>
<b>Import Imports</b> .....	<b>1090554,5</b>	<b>288715</b>	Niemcy <i>Germany</i> .....	1949441,4	518722
Niemcy <i>Germany</i> .....	261649,5	69321	Chiny <i>China</i> .....	1847740,9	491566
Stany Zjednoczone <i>United</i>			Włochy <i>Italy</i> .....	857483,0	228868
States .....	247329,1	65165	Turcja <i>Turkey</i> .....	473919,7	125644
Chiny <i>China</i> .....	135279,3	35795	Hiszpania <i>Spain</i> .....	269458,0	72012
Japonia <i>Japan</i> .....	105719,9	28096	Rumunia <i>Romania</i> .....	262687,6	69901
Korea Południowa <i>South Korea</i>	55346,3	14678	Węgry <i>Hungary</i> .....	235848,1	63064
Francja <i>France</i> .....	41092,4	10807	Korea Południowa <i>South Korea</i>	186691,5	49541
Holandia <i>Netherlands</i> .....	35147,3	9333	Francja <i>France</i> .....	186622,3	49820
Dania <i>Denmark</i> .....	31424,9	8374	Czechy <i>Czech Republic</i> .....	175399,4	46798
Wielka Brytania <i>United Kingdom</i>	30432,5	8130	Słowacja <i>Slovakia</i> .....	164470,6	43800
Austria <i>Austria</i> .....	19475,9	5207	Słowenia <i>Slovenia</i> .....	141443,8	37668
Belgia <i>Belgium</i> .....	16358,3	4351	Rosja <i>Russia</i> .....	92467,1	24269
Finlandia <i>Finland</i> .....	16207,6	4282	Austria <i>Austria</i> .....	76699,2	20402
Szwajcaria <i>Switzerland</i> .....	16203,3	4313	Wielka Brytania <i>United Kingdom</i>	72682,5	19429
Włochy <i>Italy</i> .....	15724,3	4154	Tajlandia <i>Thailand</i> .....	65578,3	17478
Izrael <i>Israel</i> .....	10609,9	2782	Malezja <i>Malaysia</i> .....	61541,3	16333
Norwegia <i>Norway</i> .....	7395,9	1942	Indonezja <i>Indonesia</i> .....	45866,5	12205
Meksyk <i>Mexico</i> .....	5265,9	1399	Litwa <i>Lithuania</i> .....	44806,8	11920
Indie <i>India</i> .....	4345,4	1156	Wietnam <i>Vietnam</i> .....	39881,2	10608
Czechy <i>Czech Republic</i> .....	3604,9	978	Holandia <i>Netherlands</i> .....	39642,5	10495
Hiszpania <i>Spain</i> .....	3391,1	902	Stany Zjednoczone <i>United</i>		
Singapur <i>Singapore</i> .....	2686,0	719	States .....	37260,6	9901
			Szwecja <i>Sweden</i> .....	36019,5	9599

TABLE 39. IMPORT I EKSPORT TOWARÓW WEDŁUG NOMENKLATURY SITC  
Z WYMIENIENIEM KRAJÓW W 2015 R. (cd.)  
IMPORTS AND EXPORTS ACCORDING TO SITC NOMENCLATURE  
BY COUNTRIES IN 2015 (cont.)

WAŻNIEJSZE TOWARY MAJOR COMMODITIES	Wartość Value		WAŻNIEJSZE TOWARY MAJOR COMMODITIES	Wartość Value	
	w tys. zł in thous. zł	w tys. dol. USA in thous. USD		w tys. zł in thous. zł	w tys. dol. USA in thous. USD
WAŻNIEJSZE KRAJE MAJOR COUNTRIES			WAŻNIEJSZE KRAJE MAJOR COUNTRIES		
Ukraina <i>Ukraine</i> .....	35052,7	9255	Irlandia <i>Ireland</i> .....	66457,1	17683
Portugalia <i>Portugal</i> .....	29688,5	7914	Zjednoczone Emiraty Arabskie <i>United Arab Emirates</i> .....		
Bułgaria <i>Bulgaria</i> .....	23159,2	6164		52594,1	13994
Szwajcaria <i>Switzerland</i> .....	22929,8	6131	Egipt <i>Egypt</i> .....	51333,4	13690
Serbia <i>Serbia</i> .....	16928,9	4503	Korea Południowa <i>South Korea</i>	47360,0	12519
Belgia <i>Belgium</i> .....	14205,0	3784	Maroko <i>Morocco</i> .....	46643,1	12424
Grecja <i>Greece</i> .....	6918,4	1862	Rep. Południowej Afryki <i>South Africa</i> .....	46602,3	12382
Białoruś <i>Belarus</i> .....	5858,2	1554	Chiny <i>China</i> .....	44905,3	11947
Japonia <i>Japan</i> .....	5661,9	1513	Chorwacja <i>Croatia</i> .....	42631,3	11403
Luksemburg <i>Luxembourg</i> .....	5044,5	1337	Białoruś <i>Belarus</i> .....	32435,1	8616
Dania <i>Denmark</i> .....	4289,8	1138	Serbia <i>Serbia</i> .....	31976,8	8480
Egipt <i>Egypt</i> .....	4203,1	1107	Kazachstan <i>Kazakhstan</i> .....	31225,7	8256
Norwegia <i>Norway</i> .....	4124,7	1085	Brazylia <i>Brazil</i> .....	29493,0	7875
Chorwacja <i>Croatia</i> .....	4112,5	1094	Jordania <i>Jordan</i> .....	24840,9	6520
Meksyk <i>Mexico</i> .....	4086,6	1089	Hongkong <i>Hong Kong</i> .....	21352,3	5600
Hongkong <i>Hong Kong</i> .....	3741,4	993	Singapur <i>Singapore</i> .....	19712,7	5225
Bośnia i Hercegowina <i>Bosnia and Herzegovina</i> .....	3698,0	1019	Azerbejdżan <i>Azerbaijan</i> .....	16360,5	4397
Kanada <i>Canada</i> .....	3173,4	841	Moldawia <i>Moldova</i> .....	16071,4	4263
<b>Eksport Exports</b> .....	<b>18366481,5</b>	<b>4897984</b>	Nowa Zelandia <i>New Zealand</i> ....	15748,8	4185
Niemcy <i>Germany</i> .....	4508940,7	1203024	Słowenia <i>Slovenia</i> .....	15381,5	4099
Francja <i>France</i> .....	2269211,1	605982	Algieria <i>Algeria</i> .....	13605,6	3581
Wielka Brytania <i>United Kingdom</i>	2064008,2	550630	Norwegia <i>Norway</i> .....	13536,9	3586
Włochy <i>Italy</i> .....	1619477,4	431919	Bośnia i Hercegowina <i>Bosnia and Herzegovina</i> .....	13250,1	3508
Hiszpania <i>Spain</i> .....	959076,2	256372	Albania <i>Albania</i> .....	12405,2	3280
Szwecja <i>Sweden</i> .....	906268,8	241688	Tunezja <i>Tunisia</i> .....	11942,9	3172
Rosja <i>Russia</i> .....	694190,3	184680	Malezja <i>Malaysia</i> .....	11512,7	3058
Holandia <i>Netherlands</i> .....	676644,5	180504	Indie <i>India</i> .....	10424,1	2746
Czechy <i>Czech Republic</i> .....	415080,9	110839	Mauritius <i>Mauritius</i> .....	9764,2	2596
Rumunia <i>Romania</i> .....	360856,1	96281	Irak <i>Iraq</i> .....	9223,5	2397
Słowacja <i>Slovakia</i> .....	349471,1	93368	Wietnam <i>Vietnam</i> .....	8620,0	2254
Turcja <i>Turkey</i> .....	249838,9	66326	Japonia <i>Japan</i> .....	7740,3	2034
Dania <i>Denmark</i> .....	238532,2	63691	Liban <i>Lebanon</i> .....	7499,9	1986
Węgry <i>Hungary</i> .....	213061,0	56670	Macedonia <i>Macedonia</i> .....	6943,1	1828
Ukraina <i>Ukraine</i> .....	188743,6	50189	Tajwan <i>Taiwan</i> .....	6783,9	1799
Grecja <i>Greece</i> .....	184135,5	49035	Chile <i>Chile</i> .....	6681,8	1774
Litwa <i>Lithuania</i> .....	178358,6	47579	Mozambik <i>Mozambique</i> .....	6561,2	1741
Portugalia <i>Portugal</i> .....	167115,6	44692	Mongolia <i>Mongolia</i> .....	5596,7	1477
Łotwa <i>Latvia</i> .....	153698,0	41058	Argentyna <i>Argentina</i> .....	5507,5	1431
Estonia <i>Estonia</i> .....	131019,8	34947	Malta <i>Malta</i> .....	5327,9	1424
Austria <i>Austria</i> .....	130845,8	34978	Cypr <i>Cyprus</i> .....	5212,5	1390
Belgia <i>Belgium</i> .....	125215,8	33417	Kosowo <i>Kosovo</i> .....	5089,4	1348
Australia <i>Australia</i> .....	118369,5	31277	Armenia <i>Armenia</i> .....	5008,3	1324
Stany Zjednoczone <i>United States</i> .....	109647,4	29125	Iran <i>Iran</i> .....	4945,4	1288
Szwajcaria <i>Switzerland</i> .....	103166,4	27409	Katar <i>Qatar</i> .....	4915,3	1306
Izrael <i>Israel</i> .....	90084,1	23848	Gruzja <i>Georgia</i> .....	4699,5	1234
Bułgaria <i>Bulgaria</i> .....	82096,0	21897	Tajlandia <i>Thailand</i> .....	4663,9	1240
Finlandia <i>Finland</i> .....	81660,4	21861	Kuwejt <i>Kuwait</i> .....	4407,7	1156
Arabia Saudyjska <i>Saudi Arabia</i>	77014,7	20506	Luksemburg <i>Luxembourg</i> .....	4333,9	1157
			Uzbekistan <i>Uzbekistan</i> .....	4289,9	1146
			Islandia <i>Iceland</i> .....	4049,1	1066

TABLE 39. IMPORT I EKSPORT TOWARÓW WEDŁUG NOMENKLATURY SITC  
Z WYMIENIENIEM KRAJÓW W 2015 R. (cd.)  
IMPORTS AND EXPORTS ACCORDING TO SITC NOMENCLATURE  
BY COUNTRIES IN 2015 (cont.)

WAŻNIEJSZE TOWARY MAJOR COMMODITIES	Wartość Value		WAŻNIEJSZE TOWARY MAJOR COMMODITIES	Wartość Value	
	w tys. zł in thous. zł	w tys. dol. USA in thous. USD		w tys. zł in thous. zł	w tys. dol. USA in thous. USD
<b>776 Lampy elektronowe, urządzenia półprzewodnikowe i ich części Electron tubes, semi-conductor devices and parts thereof</b>					
<b>Import Imports</b>	<b>11369996,0</b>	<b>3028098</b>	Rosja <i>Russia</i> .....	47031,3	12493
Holandia <i>Netherlands</i> .....	3218636,2	855453	Litwa <i>Lithuania</i> .....	45669,6	12280
Malezja <i>Malaysia</i> .....	1841464,2	490538	Łotwa <i>Latvia</i> .....	42666,1	11376
Tajwan <i>Taiwan</i> .....	1082097,1	289214	Hongkong <i>Hong Kong</i> .....	38976,8	10436
Niemcy <i>Germany</i> .....	1020995,9	270252	Turcja <i>Turkey</i> .....	37805,8	10047
Chiny <i>China</i> .....	911090,1	242847	Finlandia <i>Finland</i> .....	31975,4	8682
Korea Południowa <i>South Korea</i>	877454,2	233419	Stany Zjednoczone <i>United</i>		
Filipiny <i>Philippines</i> .....	366800,7	98071	<i>States</i> .....	25545,7	6737
Szwecja <i>Sweden</i> .....	308427,6	83252	Węgry <i>Hungary</i> .....	19215,8	5132
Stany Zjednoczone <i>United</i>			Dania <i>Denmark</i> .....	13395,7	3555
<i>States</i> .....	217738,2	58046	Austria <i>Austria</i> .....	11914,0	3155
Singapur <i>Singapore</i> .....	175516,4	46590	Ukraina <i>Ukraine</i> .....	11330,7	3006
Kanada <i>Canada</i> .....	175031,0	47159	Brazylia <i>Brazil</i> .....	9203,4	2430
Japonia <i>Japan</i> .....	165616,7	44243	Rep. Południowej Afryki <i>South</i>		
Francja <i>France</i> .....	165175,9	43817	<i>Africa</i> .....	8907,7	2354
Włochy <i>Italy</i> .....	117212,7	31264	Rumunia <i>Romania</i> .....	8674,8	2316
Wielka Brytania <i>United Kingdom</i>	73707,9	19601	Chiny <i>China</i> .....	8441,4	2231
Finlandia <i>Finland</i> .....	71444,5	19157	Bułgaria <i>Bulgaria</i> .....	7775,5	2064
Szwajcaria <i>Switzerland</i> .....	67816,6	18008	Norwegia <i>Norway</i> .....	7173,9	1903
Tajlandia <i>Thailand</i> .....	64912,9	17310	Grecja <i>Greece</i> .....	7007,5	1868
Vietnam <i>Vietnam</i> .....	60695,1	16176	Szwecja <i>Sweden</i> .....	5937,1	1600
Belgia <i>Belgium</i> .....	58664,9	15643	Estonia <i>Estonia</i> .....	4946,3	1319
Czechy <i>Czech Republic</i> .....	52619,7	13929	Hiszpania <i>Spain</i> .....	4674,0	1240
Austria <i>Austria</i> .....	43310,2	11584	Białoruś <i>Belarus</i> .....	4469,3	1177
Węgry <i>Hungary</i> .....	42014,7	11223	Portugalia <i>Portugal</i> .....	4190,2	1126
Kostaryka <i>Costa Rica</i> .....	33513,3	9130	Korea Południowa <i>South Korea</i>	4138,9	1097
Dania <i>Denmark</i> .....	25131,5	6696	Tajwan <i>Taiwan</i> .....	4053,4	1083
Rumunia <i>Romania</i> .....	24171,1	6439	Szwajcaria <i>Switzerland</i> .....	3900,5	1048
Irlandia <i>Ireland</i> .....	19688,5	5279	<b>778 Pozostała aparatura i urządzenia elektryczne Electrical machinery and apparatus, n.e.s.</b>		
Meksyk <i>Mexico</i> .....	14341,1	3827	<b>Import Imports</b>	<b>11575669,2</b>	<b>3085729</b>
Maroko <i>Morocco</i> .....	13479,1	3592	Chiny <i>China</i> .....	3455213,3	918666
Hongkong <i>Hong Kong</i> .....	10660,7	2849	Niemcy <i>Germany</i> .....	2237302,1	598153
Indie <i>India</i> .....	9364,2	2515	Japonia <i>Japan</i> .....	561411,9	149001
Indonezja <i>Indonesia</i> .....	7577,9	1998	Korea Południowa <i>South Korea</i>	559608,4	148572
Słowacja <i>Slovakia</i> .....	5953,3	1578	Francja <i>France</i> .....	484191,1	129238
Norwegia <i>Norway</i> .....	4556,5	1215	Włochy <i>Italy</i> .....	480766,3	128765
Hiszpania <i>Spain</i> .....	3984,1	1058	Czechy <i>Czech Republic</i> .....	442234,6	118367
<b>Eksport Exports</b>	<b>2746546,8</b>	<b>734645</b>	Belgia <i>Belgium</i> .....	365192,7	97628
Niemcy <i>Germany</i> .....	1535420,3	410980	Holandia <i>Netherlands</i> .....	362531,5	96804
Holandia <i>Netherlands</i> .....	264186,0	70635	Hiszpania <i>Spain</i> .....	286816,0	76739
Czechy <i>Czech Republic</i> .....	129781,9	34704	Stany Zjednoczone <i>United</i>		
Słowacja <i>Slovakia</i> .....	101218,0	27079	<i>States</i> .....	238204,9	63270
Włochy <i>Italy</i> .....	87522,7	23349	Austria <i>Austria</i> .....	234104,9	62557
Wielka Brytania <i>United Kingdom</i>	70819,9	18900	Wielka Brytania <i>United Kingdom</i>	228079,2	61166
Belgia <i>Belgium</i> .....	60482,3	16390	Tajwan <i>Taiwan</i> .....	165123,9	44011
Francja <i>France</i> .....	50378,3	13507	Węgry <i>Hungary</i> .....	131578,2	35198
			Indonezja <i>Indonesia</i> .....	122470,1	32558
			Szwecja <i>Sweden</i> .....	118935,9	31830
			Singapur <i>Singapore</i> .....	104321,8	27697
			Słowacja <i>Slovakia</i> .....	103802,9	27489

TABLE. 39. IMPORT I EKSPORT TOWARÓW WEDŁUG NOMENKLATURY SITC  
Z WYMIENIENIEM KRAJÓW W 2015 R. (cd.)  
IMPORTS AND EXPORTS ACCORDING TO SITC NOMENCLATURE  
BY COUNTRIES IN 2015 (cont.)

WAŻNIEJSZE TOWARY MAJOR COMMODITIES	Wartość Value		WAŻNIEJSZE TOWARY MAJOR COMMODITIES	Wartość Value	
	w tys. zł in thous. zł	w tys. dol. USA in thous. USD		w tys. zł in thous. zł	w tys. dol. USA in thous. USD
Słowenia <i>Slovenia</i> .....	96211,6	25792	Zjednoczone Emiraty Arabskie <i>United Arab Emirates</i> .....	110646,2	29433
Dania <i>Denmark</i> .....	80007,7	21362	Norwegia <i>Norway</i> .....	110278,1	29311
Turcja <i>Turkey</i> .....	78231,5	20764	Litwa <i>Lithuania</i> .....	104870,3	27927
Meksyk <i>Mexico</i> .....	62611,4	16644	Ukraina <i>Ukraine</i> .....	103949,2	27488
Malezja <i>Malaysia</i> .....	56375,4	14971	Serbia <i>Serbia</i> .....	89065,3	23752
Rumunia <i>Romania</i> .....	54161,6	14451	Białoruś <i>Belarus</i> .....	87808,6	23215
Litwa <i>Lithuania</i> .....	43199,4	11586	Meksyk <i>Mexico</i> .....	73552,8	19581
Tajlandia <i>Thailand</i> .....	39463,0	10472	Łotwa <i>Latvia</i> .....	68465,1	18273
Indie <i>India</i> .....	37414,5	9924	Arabia Saudyjska <i>Saudi Arabia</i>	59096,1	15605
Ukraina <i>Ukraine</i> .....	36278,7	9590	Słowenia <i>Slovenia</i> .....	58453,9	15662
Izrael <i>Israel</i> .....	32801,9	8717	Kanada <i>Canada</i> .....	57022,0	15201
Szwajcaria <i>Switzerland</i> .....	32725,1	8714	Indie <i>India</i> .....	53190,7	14180
Finlandia <i>Finland</i> .....	29907,6	7996	Wenezuela <i>Venezuela</i> .....	46639,0	12363
Rosja <i>Russia</i> .....	24537,8	6496	Portugalia <i>Portugal</i> .....	46609,8	12506
Bułgaria <i>Bulgaria</i> .....	20847,1	5572	Estonia <i>Estonia</i> .....	46316,6	12357
Wietnam <i>Vietnam</i> .....	17477,2	4667	Bułgaria <i>Bulgaria</i> .....	41579,5	11091
Irlandia <i>Ireland</i> .....	15633,7	4166	Brazylia <i>Brazil</i> .....	40186,8	10723
Hongkong <i>Hong Kong</i> .....	15026,4	3964	Chorwacja <i>Croatia</i> .....	40023,8	10634
Kanada <i>Canada</i> .....	11643,8	3077	Australia <i>Australia</i> .....	38578,2	10281
Luksemburg <i>Luxembourg</i> .....	10818,9	2926	Rep. Południowej Afryki <i>South</i>		
Portugalia <i>Portugal</i> .....	10801,8	2889	<i>Africa</i> .....	37010,1	9876
Norwegia <i>Norway</i> .....	9163,0	2404	Egipt <i>Egypt</i> .....	31102,7	8286
Tunezja <i>Tunisia</i> .....	8446,1	2259	Grecja <i>Greece</i> .....	28969,0	7761
Macedonia <i>Macedonia</i> .....	8207,5	2173	Malezja <i>Malaysia</i> .....	28506,8	7645
Liechtenstein <i>Liechtenstein</i> .....	7582,3	2051	Izrael <i>Israel</i> .....	27801,9	7333
Serbia <i>Serbia</i> .....	7262,5	1904	Katar <i>Qatar</i> .....	25990,9	6824
Filipiny <i>Philippines</i> .....	6918,2	1850	Korea Południowa <i>South Korea</i>	24314,1	6447
Brazylia <i>Brazil</i> .....	4635,0	1228	Kazachstan <i>Kazakhstan</i> .....	23625,4	6348
Australia <i>Australia</i> .....	3637,2	968	Islandia <i>Iceland</i> .....	23032,5	6140
Nowa Zelandia <i>New Zealand</i> .....	2436,1	646	Tajlandia <i>Thailand</i> .....	22898,2	6054
<b>Eksport Exports</b> .....	<b>12789723,5</b>	<b>3413775</b>	Bahrajn <i>Bahrain</i> .....	19419,7	5203
Niemcy <i>Germany</i> .....	3090462,6	825165	Singapur <i>Singapore</i> .....	19294,9	5115
Francja <i>France</i> .....	1360826,3	364416	Argentyna <i>Argentina</i> .....	18917,1	5014
Czechy <i>Czech Republic</i> .....	729657,1	195464	Maroko <i>Morocco</i> .....	18542,1	4949
Wielka Brytania <i>United Kingdom</i>	630483,5	168490	Japonia <i>Japan</i> .....	14507,0	3863
Węgry <i>Hungary</i> .....	602143,7	160740	Kolumbia <i>Colombia</i> .....	12613,2	3347
Holandia <i>Netherlands</i> .....	551462,9	147538	Peru <i>Peru</i> .....	11885,3	3187
Włochy <i>Italy</i> .....	468783,1	125357	Irlandia <i>Ireland</i> .....	10648,9	2852
Stany Zjednoczone <i>United</i>			Tajwan <i>Taiwan</i> .....	10525,0	2793
<i>States</i> .....	442920,7	117623	Bośnia i Hercegowina <i>Bosnia</i>		
Belgia <i>Belgium</i> .....	437207,0	116584	<i>and Herzegovina</i> .....	10265,6	2725
Słowacja <i>Slovakia</i> .....	424386,7	113357	Moldawia <i>Moldova</i> .....	9509,0	2513
Szwecja <i>Sweden</i> .....	399192,2	106519	Azerbejdżan <i>Azerbaijan</i> .....	9025,0	2389
Rosja <i>Russia</i> .....	303058,0	80492	Tunezja <i>Tunisia</i> .....	8669,9	2270
Hiszpania <i>Spain</i> .....	280319,5	74933	Hongkong <i>Hong Kong</i> .....	8402,9	2214
Rumunia <i>Romania</i> .....	262066,5	70052	Algieria <i>Algeria</i> .....	7227,9	1898
Austria <i>Austria</i> .....	236192,0	63023	Indonezja <i>Indonesia</i> .....	6668,2	1807
Szwajcaria <i>Switzerland</i> .....	160875,4	42832	Mozambik <i>Mozambique</i> .....	5844,5	1539
Turcja <i>Turkey</i> .....	158954,1	42249	Wietnam <i>Vietnam</i> .....	5309,5	1411
Chiny <i>China</i> .....	140515,7	37263	Kuwejt <i>Kuwait</i> .....	5270,1	1410
Dania <i>Denmark</i> .....	135296,7	36136	Nowa Zelandia <i>New Zealand</i> .....	5183,4	1386
Finlandia <i>Finland</i> .....	126989,9	33952	Gruzja <i>Georgia</i> .....	5098,7	1344
			Chile <i>Chile</i> .....	5013,1	1328



TABLE. 39. IMPORT I EKSPORT TOWARÓW WEDŁUG NOMENKLATURY SITC  
Z WYMIENIENIEM KRAJÓW W 2015 R. (cd.)  
IMPORTS AND EXPORTS ACCORDING TO SITC NOMENCLATURE  
BY COUNTRIES IN 2015 (cont.)

WAŻNIEJSZE TOWARY MAJOR COMMODITIES	Wartość Value		WAŻNIEJSZE TOWARY MAJOR COMMODITIES	Wartość Value	
	WAŻNIEJSZE KRAJE MAJOR COUNTRIES	w tys. zł in thous. zł		w tys. dol. USA in thous. USD	WAŻNIEJSZE KRAJE MAJOR COUNTRIES
Paragwaj <i>Paraguay</i> .....	4880,2	1308	Szwajcaria <i>Switzerland</i> .....	541015,8	144006
Filipiny <i>Philippines</i> .....	4877,5	1318	Austria <i>Austria</i> .....	458401,3	122177
Luksemburg <i>Luxembourg</i> .....	4816,8	1290	Litwa <i>Lithuania</i> .....	253318,6	67849
Irak <i>Iraq</i> .....	4236,9	1110	Japonia <i>Japan</i> .....	211728,7	56442
Boliwia <i>Bolivia</i> .....	3964,0	1073	Australia <i>Australia</i> .....	202073,5	53705
			Szwecja <i>Sweden</i> .....	192938,8	51248
<b>781 Pojazdy samochodowe do przewozu osób</b> <b>Motor vehicles for the transport of persons</b>			Dania <i>Denmark</i> .....	179494,2	47747
<b>Import Imports</b> .....	<b>20815493,4</b>	<b>5556603</b>	Czechy <i>Czech Republic</i> .....	177067,1	47365
Niemcy <i>Germany</i> .....	4999532,5	1333090	Portugalia <i>Portugal</i> .....	174964,2	46654
Czechy <i>Czech Republic</i> .....	2798747,5	749756	Estonia <i>Estonia</i> .....	156870,0	41755
Wielka Brytania <i>United Kingdom</i>	2203420,9	587254	Łotwa <i>Latvia</i> .....	141198,7	37689
Francja <i>France</i> .....	1528353,8	408060	Stany Zjednoczone <i>United States</i> .....	117631,0	29626
Hiszpania <i>Spain</i> .....	1467571,6	393014	Rep. Południowej Afryki <i>South Africa</i> .....	111257,2	29573
Japonia <i>Japan</i> .....	1251767,2	331960	Grecja <i>Greece</i> .....	105465,7	28360
Belgia <i>Belgium</i> .....	1114236,5	298134	Finlandia <i>Finland</i> .....	101039,5	26662
Turcja <i>Turkey</i> .....	896960,2	238846	Izrael <i>Israel</i> .....	94754,1	25128
Słowacja <i>Slovakia</i> .....	805708,2	215436	Ukraina <i>Ukraine</i> .....	87588,8	23334
Korea Południowa <i>South Korea</i>	645035,1	171652	Maroko <i>Morocco</i> .....	75119,6	19881
Włochy <i>Italy</i> .....	612508,4	163522	Norwegia <i>Norway</i> .....	62129,2	16316
Stany Zjednoczone <i>United States</i> .....	508095,0	135582	Słowenia <i>Slovenia</i> .....	60776,0	16054
Węgry <i>Hungary</i> .....	411047,1	110481	Słowacja <i>Slovakia</i> .....	51994,9	13854
Rumunia <i>Romania</i> .....	402742,9	107720	Rumunia <i>Romania</i> .....	43526,6	11723
Meksyk <i>Mexico</i> .....	364469,8	97297	Chorwacja <i>Croatia</i> .....	40029,7	10622
Szwecja <i>Sweden</i> .....	295002,0	78906	Luksemburg <i>Luxembourg</i> .....	31780,8	8501
Maroko <i>Morocco</i> .....	143088,1	38153	Rosja <i>Russia</i> .....	30026,9	7977
Serbia <i>Serbia</i> .....	72904,9	19332	Tajwan <i>Taiwan</i> .....	27224,8	7261
Indie <i>India</i> .....	54022,8	14565	Algieria <i>Algeria</i> .....	19142,1	5074
Austria <i>Austria</i> .....	48298,7	12742	Nowa Zelandia <i>New Zealand</i> ...	17684,4	4714
Portugalia <i>Portugal</i> .....	45678,8	12203	Chile <i>Chile</i> .....	13996,1	3760
Chiny <i>China</i> .....	18348,6	4875	Chiny <i>China</i> .....	13558,9	3586
Słowenia <i>Slovenia</i> .....	16547,3	4380	Tunezja <i>Tunisia</i> .....	12518,3	3346
Holandia <i>Netherlands</i> .....	14711,0	3914	Białoruś <i>Belarus</i> .....	12393,1	3304
Tajlandia <i>Thailand</i> .....	9912,4	2633	Gibraltar <i>Gibraltar</i> .....	11608,0	3086
Rep. Południowej Afryki <i>South Africa</i> .....	8171,8	2185	Zjednoczone Emiraty Arabskie <i>United Arab Emirates</i> .....	9772,8	2597
Kanada <i>Canada</i> .....	7279,4	1926	Islandia <i>Iceland</i> .....	8209,7	2144
Grecja <i>Greece</i> .....	5553,3	1486	Mołdawia <i>Moldova</i> .....	6396,3	1696
Tajwan <i>Taiwan</i> .....	5330,5	1429	Hongkong <i>Hong Kong</i> .....	6026,5	1620
<b>Eksport Exports</b> .....	<b>24726101,7</b>	<b>6602736</b>	Indonezja <i>Indonesia</i> .....	5594,1	1516
Niemcy <i>Germany</i> .....	5390907,7	1439511	Cypr <i>Cyprus</i> .....	4548,5	1213
Włochy <i>Italy</i> .....	4094381,1	1094817	Serbia <i>Serbia</i> .....	4393,6	1164
Wielka Brytania <i>United Kingdom</i>	3906183,4	1048899	Jordania <i>Jordan</i> .....	4325,4	1147
Francja <i>France</i> .....	1748797,9	466702			
Turcja <i>Turkey</i> .....	1658838,5	441905	<b>782 Pojazdy mechaniczne do transportu towarów</b> <b>Motor vehicles for the transport of goods</b>		
Hiszpania <i>Spain</i> .....	1440954,6	384953	<b>Import Imports</b> .....	<b>5763484,0</b>	<b>1538881</b>
Belgia <i>Belgium</i> .....	979339,8	261543	Włochy <i>Italy</i> .....	1855150,3	495665
Węgry <i>Hungary</i> .....	765954,9	204525	Niemcy <i>Germany</i> .....	1298564,1	346364
Holandia <i>Netherlands</i> .....	573226,0	152557			

TABLE 39. IMPORT I EKSPORT TOWARÓW WEDŁUG NOMENKLATURY SITC  
Z WYMIENIENIEM KRAJÓW W 2015 R. (cd.)  
IMPORTS AND EXPORTS ACCORDING TO SITC NOMENCLATURE  
BY COUNTRIES IN 2015 (cont.)

WAŻNIEJSZE TOWARY MAJOR COMMODITIES	Wartość <i>Value</i>		WAŻNIEJSZE TOWARY MAJOR COMMODITIES	Wartość <i>Value</i>	
	w tys. zł <i>in thous. zł</i>	w tys. dol. USA <i>in thous. USD</i>		w tys. zł <i>in thous. zł</i>	w tys. dol. USA <i>in thous. USD</i>
Francja <i>France</i> .....	941802,9	251813	Litwa <i>Lithuania</i> .....	45491,5	12141
Turcja <i>Turkey</i> .....	473916,5	126593	Portugalia <i>Portugal</i> .....	44301,4	11901
Szwecja <i>Sweden</i> .....	263249,6	70012	Łotwa <i>Latvia</i> .....	42776,4	11311
Hiszpania <i>Spain</i> .....	201964,2	54063	Tunezja <i>Tunisia</i> .....	42642,2	11371
Holandia <i>Netherlands</i> .....	174441,9	46911	Finlandia <i>Finland</i> .....	41491,0	11133
Austria <i>Austria</i> .....	137777,0	36856	Estonia <i>Estonia</i> .....	34864,3	9273
Rep. Południowej Afryki <i>South Africa</i> .....	62247,2	16574	Słowenia <i>Slovenia</i> .....	28003,2	7419
Maroko <i>Morocco</i> .....	57750,6	15332	Algieria <i>Algeria</i> .....	27481,5	7479
Wielka Brytania <i>United Kingdom</i>	57423,6	15368	Luksemburg <i>Luxembourg</i> .....	16947,0	4525
Belgia <i>Belgium</i> .....	55868,1	14811	Chorwacja <i>Croatia</i> .....	16775,0	4483
Tajlandia <i>Thailand</i> .....	28956,1	7683	Zjednoczone Emiraty Arabskie <i>United Arab Emirates</i> .....	16032,2	4210
Finlandia <i>Finland</i> .....	17585,0	4579	Białoruś <i>Belarus</i> .....	12886,6	3466
Słowenia <i>Slovenia</i> .....	15376,7	4068	Izrael <i>Israel</i> .....	9676,7	2581
Szwajcaria <i>Switzerland</i> .....	12313,7	3290	Grecja <i>Greece</i> .....	9631,1	2598
Japonia <i>Japan</i> .....	11227,4	2992	Turkmenistan <i>Turkmenistan</i> .....	9552,1	2535
Czechy <i>Czech Republic</i> .....	11169,8	2986	Ghana <i>Ghana</i> .....	9178,5	2430
Białoruś <i>Belarus</i> .....	7353,4	1948	Egipt <i>Egypt</i> .....	8854,1	2279
Słowacja <i>Slovakia</i> .....	6301,8	1675	Uzbekistan <i>Uzbekistan</i> .....	8079,2	2145
Norwegia <i>Norway</i> .....	6270,1	1641	Pakistan <i>Pakistan</i> .....	7845,2	2100
Portugalia <i>Portugal</i> .....	6205,0	1652	Arabia Saudyjska <i>Saudi Arabia</i>	7565,3	2012
Stany Zjednoczone <i>United States</i> .....	4571,6	1231	Maroko <i>Morocco</i> .....	6974,9	1835
Dania <i>Denmark</i> .....	3908,4	1049	Nowa Zelandia <i>New Zealand</i> ...	6697,1	1772
Litwa <i>Lithuania</i> .....	3217,0	862	Bośnia i Hercegowina <i>Bosnia and Herzegovina</i> .....	6531,0	1745
Rosja <i>Russia</i> .....	3213,1	821	Jordania <i>Jordan</i> .....	5690,2	1518
<b>Eksport <i>Exports</i> .....</b>	<b>6670364,6</b>	<b>1775704</b>	Kazachstan <i>Kazakhstan</i> .....	5672,6	1506
Niemcy <i>Germany</i> .....	1284959,7	342180	Islandia <i>Iceland</i> .....	5654,6	1469
Wielka Brytania <i>United Kingdom</i>	809798,1	216094	Singapur <i>Singapore</i> .....	5466,8	1433
Szwecja <i>Sweden</i> .....	498628,3	133023	Czarnogóra <i>Montenegro</i> .....	4862,1	1305
Holandia <i>Netherlands</i> .....	432939,8	115291	Oman <i>Oman</i> .....	4566,1	1183
Norwegia <i>Norway</i> .....	355588,1	94423	Nigeria <i>Nigeria</i> .....	4399,9	1179
Węgry <i>Hungary</i> .....	332217,0	88761	Angola <i>Angola</i> .....	4345,6	1152
Francja <i>France</i> .....	297240,8	79460	Gruzja <i>Georgia</i> .....	4180,9	1114
Austria <i>Austria</i> .....	268465,4	71860	<b>783 Pojazdy mechaniczne drogowe, gdzie indziej niewymienione <i>Road motor vehicles, n.e.s.</i></b>		
Belgia <i>Belgium</i> .....	231502,4	61603	<b>Import <i>Imports</i> .....</b>	<b>4794904,6</b>	<b>1279205</b>
Turcja <i>Turkey</i> .....	228646,2	60865	Holandia <i>Netherlands</i> .....	1478402,1	396198
Słowacja <i>Slovakia</i> .....	182343,5	48737	Niemcy <i>Germany</i> .....	1191349,9	317408
Włochy <i>Italy</i> .....	173816,0	45938	Belgia <i>Belgium</i> .....	887226,4	235816
Czechy <i>Czech Republic</i> .....	114319,3	30408	Szwecja <i>Sweden</i> .....	750118,2	199731
Szwajcaria <i>Switzerland</i> .....	110005,1	29161	Francja <i>France</i> .....	106849,9	28568
Rosja <i>Russia</i> .....	103732,1	27184	Turcja <i>Turkey</i> .....	103543,3	27339
Ukraina <i>Ukraine</i> .....	102005,9	26997	Czechy <i>Czech Republic</i> .....	85379,7	22716
Hiszpania <i>Spain</i> .....	96817,4	25946	Hiszpania <i>Spain</i> .....	45661,7	12208
Dania <i>Denmark</i> .....	93973,4	24805	Wielka Brytania <i>United Kingdom</i>	41497,4	11129
Australia <i>Australia</i> .....	84329,1	22115	Austria <i>Austria</i> .....	27327,1	7383
Meksyk <i>Mexico</i> .....	79927,1	21104	Litwa <i>Lithuania</i> .....	15965,2	4293
Irlandia <i>Ireland</i> .....	79005,4	20938	Dania <i>Denmark</i> .....	12026,6	3220
Rep. Południowej Afryki <i>South Africa</i> .....	59817,0	15845	Białoruś <i>Belarus</i> .....	8226,2	2201
Rumunia <i>Romania</i> .....	50996,1	13671			
Bułgaria <i>Bulgaria</i> .....	49408,5	12763			

TABLE 39. IMPORT I EKSPORT TOWARÓW WEDŁUG NOMENKLATURY SITC  
Z WYMIENIENIEM KRAJÓW W 2015 R. (cd.)  
IMPORTS AND EXPORTS ACCORDING TO SITC NOMENCLATURE  
BY COUNTRIES IN 2015 (cont.)

WAŻNIEJSZE TOWARY MAJOR COMMODITIES	Wartość Value		WAŻNIEJSZE TOWARY MAJOR COMMODITIES	Wartość Value	
	w tys. zł in thous. zł	w tys. dol. USA in thous. USD		w tys. zł in thous. zł	w tys. dol. USA in thous. USD
WAŻNIEJSZE KRAJE MAJOR COUNTRIES			WAŻNIEJSZE KRAJE MAJOR COUNTRIES		
Słowacja <i>Slovakia</i> .....	5254,1	1389	Paragwaj <i>Paraguay</i> .....	3381,0	901
Węgry <i>Hungary</i> .....	4749,1	1260	Turkmenistan <i>Turkmenistan</i> .....	3100,9	835
Włochy <i>Italy</i> .....	4371,3	1167	Chorwacja <i>Croatia</i> .....	3069,6	830
<b>Eksport Exports</b> .....	<b>6233569,3</b>	<b>1661443</b>	<b>784 Części i akcesoria do pojazdów mechanicznych objętych grupami 722, 781, 782 oraz 783 Part and accessories of the motor vehicles of groups 722, 781, 782, 783</b>		
Niemcy <i>Germany</i> .....	854723,8	229735	<b>Import Imports</b> .....	<b>23392384,6</b>	<b>6244381</b>
Czechy <i>Czech Republic</i> .....	529823,6	140322	Niemcy <i>Germany</i> .....	10505653,2	2803940
Francja <i>France</i> .....	521657,1	138468	Włochy <i>Italy</i> .....	2089028,0	558628
Szwecja <i>Sweden</i> .....	490955,8	131392	Francja <i>France</i> .....	1227083,0	328214
Węgry <i>Hungary</i> .....	293786,0	78971	Czechy <i>Czech Republic</i> .....	1217739,5	325244
Holandia <i>Netherlands</i> .....	292683,6	78712	Hiszpania <i>Spain</i> .....	1038897,0	277777
Turcja <i>Turkey</i> .....	278961,5	74258	Chiny <i>China</i> .....	1003021,5	266769
Austria <i>Austria</i> .....	269579,4	72760	Austria <i>Austria</i> .....	989116,8	264636
Hiszpania <i>Spain</i> .....	243199,6	63972	Węgry <i>Hungary</i> .....	548409,1	146707
Włochy <i>Italy</i> .....	241641,9	64670	Słowacja <i>Slovakia</i> .....	546927,5	146450
Dania <i>Denmark</i> .....	240118,5	64295	Korea Południowa <i>South Korea</i> .....	469840,8	124981
Norwegia <i>Norway</i> .....	234925,6	62146	Szwecja <i>Sweden</i> .....	450196,1	120371
Bułgaria <i>Bulgaria</i> .....	222585,1	58205	Wielka Brytania <i>United Kingdom</i> .....	441849,0	118100
Szwajcaria <i>Switzerland</i> .....	181199,3	48548	Turcja <i>Turkey</i> .....	417764,5	110881
Belgia <i>Belgium</i> .....	155451,7	41514	Rumunia <i>Romania</i> .....	332241,1	88876
Słowacja <i>Slovakia</i> .....	154954,3	41306	Stany Zjednoczone <i>United States</i> .....	305387,6	81040
Litwa <i>Lithuania</i> .....	126853,3	33807	Japonia <i>Japan</i> .....	289248,7	76972
Łotwa <i>Latvia</i> .....	93447,1	24188	Holandia <i>Netherlands</i> .....	210260,3	56136
Ukraina <i>Ukraine</i> .....	93264,8	24611	Belgia <i>Belgium</i> .....	164659,1	43983
Wielka Brytania <i>United Kingdom</i> .....	81189,7	21471	Indie <i>India</i> .....	111383,1	29608
Luksemburg <i>Luxembourg</i> .....	69786,1	18810	Portugalia <i>Portugal</i> .....	105609,5	28228
Rumunia <i>Romania</i> .....	64754,4	17010	Meksyk <i>Mexico</i> .....	100972,0	26663
Estonia <i>Estonia</i> .....	57269,8	15147	Tajwan <i>Taiwan</i> .....	88569,5	23497
Finlandia <i>Finland</i> .....	53051,2	14178	Dania <i>Denmark</i> .....	82057,7	21922
Arabia Saudyjska <i>Saudi Arabia</i> .....	41970,1	11140	Brazylia <i>Brazil</i> .....	81239,6	21548
Rosja <i>Russia</i> .....	40837,4	10825	Tajlandia <i>Thailand</i> .....	75563,5	20141
Słowenia <i>Slovenia</i> .....	38118,9	10094	Słowenia <i>Slovenia</i> .....	50645,8	13540
Jordania <i>Jordan</i> .....	34137,7	9076	Litwa <i>Lithuania</i> .....	44683,8	11963
Zjednoczone Emiraty Arabskie <i>United Arab Emirates</i> .....	28984,5	7704	Malezja <i>Malaysia</i> .....	39740,1	10579
Izrael <i>Israel</i> .....	22388,8	5896	Norwegia <i>Norway</i> .....	34931,3	9278
Oman <i>Oman</i> .....	17696,8	4716	Finlandia <i>Finland</i> .....	31708,9	8457
Tajlandia <i>Thailand</i> .....	15052,9	4055	Izrael <i>Israel</i> .....	31185,9	8301
Portugalia <i>Portugal</i> .....	14746,3	3875	Irlandia <i>Ireland</i> .....	22913,0	6118
Islandia <i>Iceland</i> .....	13964,2	3692	Szwajcaria <i>Switzerland</i> .....	20118,2	5346
Egipt <i>Egypt</i> .....	13445,9	3571	Łotwa <i>Latvia</i> .....	15651,3	4181
Afganistan <i>Afghanistan</i> .....	8257,1	2203	Kanada <i>Canada</i> .....	15543,0	4128
Boliwia <i>Bolivia</i> .....	8225,2	2185	Ukraina <i>Ukraine</i> .....	11906,0	3169
Grecja <i>Greece</i> .....	7665,4	2040	Estonia <i>Estonia</i> .....	11045,3	2949
Kenia <i>Kenya</i> .....	7169,3	1919	Bułgaria <i>Bulgaria</i> .....	10158,4	2671
Białoruś <i>Belarus</i> .....	6859,6	1835	Rep. Południowej Afryki <i>South Africa</i> .....	8902,4	2376
Iran <i>Iran</i> .....	4744,4	1251	Białoruś <i>Belarus</i> .....	8799,3	2328
Serbia <i>Serbia</i> .....	4681,3	1239	Australia <i>Australia</i> .....	8388,0	2232
Moldawia <i>Moldova</i> .....	4410,0	1184			
Ghana <i>Ghana</i> .....	4244,4	1135			
Gruzja <i>Georgia</i> .....	3795,6	1012			
Kazachstan <i>Kazakhstan</i> .....	3683,8	981			
Nigeria <i>Nigeria</i> .....	3521,8	938			

TABLE 39. IMPORT I EKSPORT TOWARÓW WEDŁUG NOMENKLATURY SITC  
Z WYMIENIENIEM KRAJÓW W 2015 R. (cd.)  
IMPORTS AND EXPORTS ACCORDING TO SITC NOMENCLATURE  
BY COUNTRIES IN 2015 (cont.)

WAŻNIEJSZE TOWARY MAJOR COMMODITIES	Wartość Value		WAŻNIEJSZE TOWARY MAJOR COMMODITIES	Wartość Value	
	WAŻNIEJSZE KRAJE MAJOR COUNTRIES	w tys. zł in thous. zł		w tys. dol. USA in thous. USD	WAŻNIEJSZE KRAJE MAJOR COUNTRIES
Iran <i>Iran</i> .....	8281,8	2216	Hongkong <i>Hong Kong</i> .....	18438,3	4723
Indonezja <i>Indonesia</i> .....	8153,6	2182	Uzbekistan <i>Uzbekistan</i> .....	18060,8	4789
Rosja <i>Russia</i> .....	7519,7	1979	Tunezja <i>Tunisia</i> .....	16454,9	4395
Luksemburg <i>Luxembourg</i> .....	6705,5	1787	Grecja <i>Greece</i> .....	13073,5	3494
Serbia <i>Serbia</i> .....	6453,1	1714	Irlandia <i>Ireland</i> .....	12029,2	3221
Argentyna <i>Argentina</i> .....	6333,5	1688	Argentyna <i>Argentina</i> .....	11607,1	3100
Grecja <i>Greece</i> .....	5710,0	1522	Kanada <i>Canada</i> .....	11024,9	2932
Tunezja <i>Tunisia</i> .....	4932,2	1319	Cypr <i>Cyprus</i> .....	6678,7	1779
<b>Eksport Exports</b> .....	<b>38105814,9</b>	<b>10183675</b>	Tajlandia <i>Thailand</i> .....	6395,9	1702
Niemcy <i>Germany</i> .....	15082269,0	4034425	Zjednoczone Emiraty Arabskie <i>United Arab Emirates</i> .....	6001,7	1577
Czechy <i>Czech Republic</i> .....	3549970,6	948191	Kazachstan <i>Kazakhstan</i> .....	5306,8	1403
Włochy <i>Italy</i> .....	2720466,9	727381	Egipt <i>Egypt</i> .....	4335,8	1163
Wielka Brytania <i>United Kingdom</i> .....	2209202,0	590314	<b>785 Motocykle, motorowery, rowery; wózki inwalidzkie</b>		
Francja <i>France</i> .....	2004074,0	536083	<b>Motorcycles, mopeds, bicycles; invalid carriages</b>		
Hiszpania <i>Spain</i> .....	1980165,0	530112	<b>Import Imports</b> .....	<b>1496929,6</b>	<b>398784</b>
Słowacja <i>Slovakia</i> .....	1952553,0	521659	Chiny <i>China</i> .....	438326,4	116537
Węgry <i>Hungary</i> .....	1609521,0	430995	Tajwan <i>Taiwan</i> .....	210518,1	55927
Belgia <i>Belgium</i> .....	920633,6	246153	Niemcy <i>Germany</i> .....	206530,4	55433
Rumunia <i>Romania</i> .....	846422,1	226494	Japonia <i>Japan</i> .....	98215,7	26242
Szwecja <i>Sweden</i> .....	839444,8	223563	Włochy <i>Italy</i> .....	69725,0	18618
Rosja <i>Russia</i> .....	453038,2	120236	Indonezja <i>Indonesia</i> .....	58448,5	15357
Austria <i>Austria</i> .....	371488,1	99200	Stany Zjednoczone <i>United</i> <i>States</i> .....	43916,2	11693
Serbia <i>Serbia</i> .....	344516,0	91787	Holandia <i>Netherlands</i> .....	41516,9	11013
Holandia <i>Netherlands</i> .....	328954,5	87727	Portugalia <i>Portugal</i> .....	39788,5	10645
Stany Zjednoczone <i>United</i> <i>States</i> .....	309666,2	82214	Szwajcaria <i>Switzerland</i> .....	33217,9	8813
Turcja <i>Turkey</i> .....	279999,8	74239	Malezja <i>Malaysia</i> .....	28496,3	7541
Meksyk <i>Mexico</i> .....	244520,6	65023	Francja <i>France</i> .....	25175,2	6740
Chiny <i>China</i> .....	187220,3	49605	Belgia <i>Belgium</i> .....	21542,4	5771
Ukraina <i>Ukraine</i> .....	174158,9	46147	Austria <i>Austria</i> .....	20340,2	5439
Rep. Południowej Afryki <i>South</i> <i>Africa</i> .....	130357,0	34758	Czechy <i>Czech Republic</i> .....	19938,5	5315
Japonia <i>Japan</i> .....	117305,0	31072	Wielka Brytania <i>United Kingdom</i> .....	19692,5	5270
Słowenia <i>Slovenia</i> .....	107027,4	28674	Rumunia <i>Romania</i> .....	16964,3	4524
Finlandia <i>Finland</i> .....	105281,1	28106	Kambodża <i>Cambodia</i> .....	16836,3	4502
Brazylia <i>Brazil</i> .....	102937,4	27287	Tajlandia <i>Thailand</i> .....	15905,2	4247
Litwa <i>Lithuania</i> .....	102829,9	27423	Hiszpania <i>Spain</i> .....	11875,4	3171
Łotwa <i>Latvia</i> .....	99293,9	26527	Bułgaria <i>Bulgaria</i> .....	9957,1	2685
Izrael <i>Israel</i> .....	97243,5	26069	Indie <i>India</i> .....	8712,9	2328
Estonia <i>Estonia</i> .....	92559,8	24718	Wietnam <i>Vietnam</i> .....	7398,7	1942
Norwegia <i>Norway</i> .....	89240,2	23682	Sri Lanka <i>Sri Lanka</i> .....	7200,4	1913
Dania <i>Denmark</i> .....	75207,4	20136	Hongkong <i>Hong Kong</i> .....	3776,3	1016
Białoruś <i>Belarus</i> .....	68377,4	18155	Dania <i>Denmark</i> .....	3374,7	899
Portugalia <i>Portugal</i> .....	53627,1	14375	Węgry <i>Hungary</i> .....	2863,8	759
Korea Południowa <i>South Korea</i> .....	49921,4	13253	Słowacja <i>Slovakia</i> .....	2762,9	737
Chorwacja <i>Croatia</i> .....	42137,9	11263	Finlandia <i>Finland</i> .....	2687,7	716
Indie <i>India</i> .....	38748,2	10248	<b>Eksport Exports</b> .....	<b>1116636,6</b>	<b>297782</b>
Bułgaria <i>Bulgaria</i> .....	38567,7	10315	Niemcy <i>Germany</i> .....	560014,9	149658
Singapur <i>Singapore</i> .....	36581,2	9659			
Szwajcaria <i>Switzerland</i> .....	33433,1	8892			
Australia <i>Australia</i> .....	22483,5	5964			
Moldawia <i>Moldova</i> .....	19124,5	5071			

TABLE 39. IMPORT I EKSPORT TOWARÓW WEDŁUG NOMENKLATURY SITC  
Z WYMIENIENIEM KRAJÓW W 2015 R. (cd.)  
IMPORTS AND EXPORTS ACCORDING TO SITC NOMENCLATURE  
BY COUNTRIES IN 2015 (cont.)

WAŻNIEJSZE TOWARY MAJOR COMMODITIES WAŻNIEJSZE KRAJE MAJOR COUNTRIES	Wartość Value		WAŻNIEJSZE TOWARY MAJOR COMMODITIES WAŻNIEJSZE KRAJE MAJOR COUNTRIES	Wartość Value	
	w tys. zł in thous. zł	w tys. dol. USA in thous. USD		w tys. zł in thous. zł	w tys. dol. USA in thous. USD
Francja <i>France</i> .....	98853,0	26278	Łotwa <i>Latvia</i> .....	6925,6	1832
Stany Zjednoczone <i>United States</i> .....	63536,5	16788	Hiszpania <i>Spain</i> .....	6169,2	1650
Szwajcaria <i>Switzerland</i> .....	43693,1	11634	Ukraina <i>Ukraine</i> .....	6095,6	1635
Włochy <i>Italy</i> .....	41525,0	11093	Estonia <i>Estonia</i> .....	4614,9	1234
Holandia <i>Netherlands</i> .....	38511,7	10314	Wielka Brytania <i>United Kingdom</i> .....	3859,8	1027
Austria <i>Austria</i> .....	32882,1	8808	Serbia <i>Serbia</i> .....	3515,9	929
Belgia <i>Belgium</i> .....	21980,9	5864	Finlandia <i>Finland</i> .....	2842,1	758
Hiszpania <i>Spain</i> .....	20507,5	5479	Indie <i>India</i> .....	2748,3	735
Ukraina <i>Ukraine</i> .....	19700,1	5185	Słowenia <i>Slovenia</i> .....	2523,2	676
Czechy <i>Czech Republic</i> .....	16894,9	4503	Stany Zjednoczone <i>United States</i> .....	2413,2	641
Szwecja <i>Sweden</i> .....	15825,7	4244	Rumunia <i>Romania</i> .....	2377,4	633
Rosja <i>Russia</i> .....	14517,4	3846	<b>Eksport Exports</b> .....	<b>3171170,5</b>	<b>846123</b>
Dania <i>Denmark</i> .....	13785,0	3684	Niemcy <i>Germany</i> .....	960211,2	256673
Wielka Brytania <i>United Kingdom</i> .....	12818,9	3418	Francja <i>France</i> .....	227757,8	60900
Tajwan <i>Taiwan</i> .....	9803,2	2592	Dania <i>Denmark</i> .....	208261,3	55553
Białoruś <i>Belarus</i> .....	8220,7	2181	Szwecja <i>Sweden</i> .....	193846,0	51656
Słowacja <i>Slovakia</i> .....	6183,1	1660	Belgia <i>Belgium</i> .....	140922,5	37608
Kanada <i>Canada</i> .....	5897,1	1553	Norwegia <i>Norway</i> .....	126340,5	33567
Finlandia <i>Finland</i> .....	5485,5	1472	Czechy <i>Czech Republic</i> .....	121780,7	32578
Norwegia <i>Norway</i> .....	5362,2	1405	Włochy <i>Italy</i> .....	117693,5	31497
Estonia <i>Estonia</i> .....	5221,9	1393	Holandia <i>Netherlands</i> .....	97444,1	26017
Chiny <i>China</i> .....	4946,4	1288	Ukraina <i>Ukraine</i> .....	92861,1	24598
Hongkong <i>Hong Kong</i> .....	4942,0	1298	Rosja <i>Russia</i> .....	80652,3	21333
Łotwa <i>Latvia</i> .....	4706,1	1261	Słowacja <i>Slovakia</i> .....	77741,2	20825
Węgry <i>Hungary</i> .....	4703,7	1264	Litwa <i>Lithuania</i> .....	57350,4	15321
Rumunia <i>Romania</i> .....	4377,8	1170	Rumunia <i>Romania</i> .....	56288,4	15070
Australia <i>Australia</i> .....	4171,6	1098	Wielka Brytania <i>United Kingdom</i> .....	52537,7	14046
Litwa <i>Lithuania</i> .....	3839,5	1023	Szwajcaria <i>Switzerland</i> .....	50981,5	13532
<b>786 Przyczepy i naczepy, pozostałe pojazdy bez napędu mechanicznego Trailers and semi-trailers, other vehicles not mechanically propelled</b>			Austria <i>Austria</i> .....	50969,7	13629
<b>Import Imports</b> .....	<b>2220499,0</b>	<b>593585</b>	Węgry <i>Hungary</i> .....	49344,9	13140
Niemcy <i>Germany</i> .....	1321679,0	353650	Luksemburg <i>Luxembourg</i> .....	48675,0	13011
Chiny <i>China</i> .....	139562,5	37126	Białoruś <i>Belarus</i> .....	31886,9	8501
Francja <i>France</i> .....	113784,6	30537	Irlandia <i>Ireland</i> .....	29353,9	7831
Belgia <i>Belgium</i> .....	111949,0	29978	Bułgaria <i>Bulgaria</i> .....	29099,6	7805
Włochy <i>Italy</i> .....	84032,7	22513	Łotwa <i>Latvia</i> .....	25976,2	6924
Holandia <i>Netherlands</i> .....	82679,5	22069	Estonia <i>Estonia</i> .....	24484,3	6590
Węgry <i>Hungary</i> .....	73646,0	19738	Hiszpania <i>Spain</i> .....	21409,2	5659
Austria <i>Austria</i> .....	62813,8	16663	Stany Zjednoczone <i>United States</i> .....	20856,3	5515
Turcja <i>Turkey</i> .....	44119,2	11620	Finlandia <i>Finland</i> .....	15847,4	4231
Dania <i>Denmark</i> .....	21501,7	5738	Turcja <i>Turkey</i> .....	12992,4	3456
Czechy <i>Czech Republic</i> .....	20315,6	5425	Etiopia <i>Ethiopia</i> .....	12321,0	3114
Słowacja <i>Slovakia</i> .....	19258,5	5158	Jordania <i>Jordan</i> .....	11654,6	3105
Litwa <i>Lithuania</i> .....	19146,0	5095	Kazachstan <i>Kazakhstan</i> .....	11350,3	3044
Szwecja <i>Sweden</i> .....	17763,4	4745	Burkina Faso <i>Burkina Faso</i> .....	9677,5	2542
Chorwacja <i>Croatia</i> .....	10905,3	2916	Słowenia <i>Slovenia</i> .....	9292,5	2464
Luksemburg <i>Luxembourg</i> .....	8498,9	2270	Serbia <i>Serbia</i> .....	8912,3	2365
Norwegia <i>Norway</i> .....	7831,8	2092	Chile <i>Chile</i> .....	5546,9	1455
			Chorwacja <i>Croatia</i> .....	5225,8	1390
			Arabia Saudyjska <i>Saudi Arabia</i> .....	5222,6	1384
			Kolumbia <i>Colombia</i> .....	4654,6	1232

TABLE 39. IMPORT I EKSPORT TOWARÓW WEDŁUG NOMENKLATURY SITC  
Z WYMIENIENIEM KRAJÓW W 2015 R. (cd.)  
IMPORTS AND EXPORTS ACCORDING TO SITC NOMENCLATURE  
BY COUNTRIES IN 2015 (cont.)

WAŻNIEJSZE TOWARY MAJOR COMMODITIES WAŻNIEJSZE KRAJE MAJOR COUNTRIES	Wartość Value		WAŻNIEJSZE TOWARY MAJOR COMMODITIES WAŻNIEJSZE KRAJE MAJOR COUNTRIES	Wartość Value	
	w tys. zł in thous. zł	w tys. dol. USA in thous. USD		w tys. zł in thous. zł	w tys. dol. USA in thous. USD
Chiny <i>China</i> .....	4412,1	1170	Białoruś <i>Belarus</i> .....	85565,6	21988
Mołdawia <i>Moldova</i> .....	4375,9	1170	Szwecja <i>Sweden</i> .....	83972,5	22443
Argentyna <i>Argentina</i> .....	3773,1	996	Hiszpania <i>Spain</i> .....	72395,4	19327
Grecja <i>Greece</i> .....	3307,5	884	Czechy <i>Czech Republic</i> .....	69498,0	18620
Zjednoczone Emiraty Arabskie <i>United Arab Emirates</i> .....	3270,3	884	Węgry <i>Hungary</i> .....	55977,4	14973
Gruzja <i>Georgia</i> .....	2927,2	777	Słowacja <i>Slovakia</i> .....	42987,0	11506
Afganistan <i>Afghanistan</i> .....	2798,5	734	Chiny <i>China</i> .....	31802,4	8464
Azerbejdżan <i>Azerbaijan</i> .....	2625,7	683	Wielka Brytania <i>United Kingdom</i>	30554,9	8207
Kostaryka <i>Costa Rica</i> .....	2268,0	607	Rumunia <i>Romania</i> .....	29457,6	7885
			Australia <i>Australia</i> .....	20932,3	5622
			Ukraina <i>Ukraine</i> .....	19994,3	5286
			Austria <i>Austria</i> .....	18662,8	4977
<b>791 Pojazdy szynowe i związane z nimi urządzenia</b> <b>Railway vehicles and associated equipment</b>			Stany Zjednoczone <i>United States</i> .....	16818,9	4453
<b>Import Imports</b> .....	<b>2118664,8</b>	<b>566916</b>	Łotwa <i>Latvia</i> .....	12930,0	3443
Niemcy <i>Germany</i> .....	751890,1	200859	Belgia <i>Belgium</i> .....	9645,6	2591
Włochy <i>Italy</i> .....	477014,6	128479	Kanada <i>Canada</i> .....	9450,5	2508
Szwajcaria <i>Switzerland</i> .....	206156,5	55224	Pakistan <i>Pakistan</i> .....	5253,5	1320
Węgry <i>Hungary</i> .....	154820,1	41507	Korea Południowa <i>South Korea</i>	5026,0	1336
Czechy <i>Czech Republic</i> .....	117974,7	31393	Brazylia <i>Brazil</i> .....	4196,9	1140
Rumunia <i>Romania</i> .....	72170,4	19434	Norwegia <i>Norway</i> .....	3828,6	1025
Francja <i>France</i> .....	46437,7	12508	Egipt <i>Egypt</i> .....	3517,9	910
Austria <i>Austria</i> .....	46195,8	12356	Turcja <i>Turkey</i> .....	3325,7	898
Białoruś <i>Belarus</i> .....	31687,6	7962	Tajlandia <i>Thailand</i> .....	3307,5	890
Słowacja <i>Slovakia</i> .....	29063,3	7786	Maroko <i>Morocco</i> .....	2728,5	730
Szwecja <i>Sweden</i> .....	18842,4	5041	Bułgaria <i>Bulgaria</i> .....	2569,2	692
Chiny <i>China</i> .....	17858,0	4746	Indie <i>India</i> .....	2528,9	664
Hiszpania <i>Spain</i> .....	16225,1	4340	<b>792 Statki powietrzne i związane z nimi urządzenia</b> <b>i ich części</b> <b>Aircraft and associated equipment, parts thereof</b>		
Słowenia <i>Slovenia</i> .....	13529,0	3624	<b>Import Imports</b> .....	<b>2177185,8</b>	<b>573656</b>
Turcja <i>Turkey</i> .....	12833,1	3402	Stany Zjednoczone <i>United States</i> .....	1010918,2	266231
Bułgaria <i>Bulgaria</i> .....	10858,8	2932	Brazylia <i>Brazil</i> .....	403261,9	108775
Wielka Brytania <i>United Kingdom</i>	9031,2	2410	Francja <i>France</i> .....	300222,1	77385
Finlandia <i>Finland</i> .....	8800,7	2373	Niemcy <i>Germany</i> .....	150733,6	38427
Stany Zjednoczone <i>United States</i> .....	7575,9	2001	Rosja <i>Russia</i> .....	72362,5	19190
Serbia <i>Serbia</i> .....	5290,4	1398	Włochy <i>Italy</i> .....	60222,1	16192
Ukraina <i>Ukraine</i> .....	4866,9	1284	Hiszpania <i>Spain</i> .....	48128,4	12904
Kongo <i>Congo</i> .....	4208,7	1118	Wielka Brytania <i>United Kingdom</i>	41161,3	10967
Rosja <i>Russia</i> .....	3987,5	1054	Szwajcaria <i>Switzerland</i> .....	18673,3	4741
Portugalia <i>Portugal</i> .....	3743,7	1002	Australia <i>Australia</i> .....	14520,3	3690
Indie <i>India</i> .....	2567,8	684	Kanada <i>Canada</i> .....	8656,3	2309
Meksyk <i>Mexico</i> .....	2524,7	675	Austria <i>Austria</i> .....	7777,5	2048
Dania <i>Denmark</i> .....	2444,9	655	Belgia <i>Belgium</i> .....	6760,4	1805
<b>Eksport Exports</b> .....	<b>3116931,9</b>	<b>831569</b>	Indie <i>India</i> .....	4531,2	1207
Niemcy <i>Germany</i> .....	895627,9	238822	Czechy <i>Czech Republic</i> .....	4211,5	1131
Włochy <i>Italy</i> .....	806930,3	214986	Turcja <i>Turkey</i> .....	3217,1	860
Holandia <i>Netherlands</i> .....	264217,1	70937	Japonia <i>Japan</i> .....	2821,6	756
Francja <i>France</i> .....	224061,3	59830	Ukraina <i>Ukraine</i> .....	2370,9	624
Szwajcaria <i>Switzerland</i> .....	170641,6	45595			
Rosja <i>Russia</i> .....	93194,9	25436			

TABLE. 39. IMPORT I EKSPORT TOWARÓW WEDŁUG NOMENKLATURY SITC  
Z WYMIENIENIEM KRAJÓW W 2015 R. (cd.)  
IMPORTS AND EXPORTS ACCORDING TO SITC NOMENCLATURE  
BY COUNTRIES IN 2015 (cont.)

WAŻNIEJSZE TOWARY MAJOR COMMODITIES	Wartość Value		WAŻNIEJSZE TOWARY MAJOR COMMODITIES	Wartość Value		
	WAŻNIEJSZE KRAJE MAJOR COUNTRIES	w tys. zł in thous. zł		w tys. dol. USA in thous. USD	WAŻNIEJSZE KRAJE MAJOR COUNTRIES	w tys. zł in thous. zł
<b>Eksport Exports</b> .....	<b>3322203,0</b>	<b>884310</b>	Antigua i Barbuda <i>Antigua and Barbuda</i> .....	467782,0	124362	
Stany Zjednoczone <i>United States</i> .....	825211,1	219109	Panama <i>Panama</i> .....	427082,8	112831	
Ukraina <i>Ukraine</i> .....	386365,7	102252	Hongkong <i>Hong Kong</i> .....	278396,6	73900	
Australia <i>Australia</i> .....	333408,5	89289	Holandia <i>Netherlands</i> .....	261683,8	69538	
Włochy <i>Italy</i> .....	229438,4	61238	Finlandia <i>Finland</i> .....	216144,3	58449	
Kanada <i>Canada</i> .....	219748,0	58350	Kajmany <i>Cayman Islands</i> .....	185224,9	49000	
Wielka Brytania <i>United Kingdom</i> .....	203807,7	54477	Chorwacja <i>Croatia</i> .....	155925,0	42000	
Hiszpania <i>Spain</i> .....	187052,5	49430	Chiny <i>China</i> .....	154235,9	40498	
Burkina Faso <i>Burkina Faso</i> .....	183380,5	50068	Stany Zjednoczone <i>United States</i> .....	112298,2	28567	
Francja <i>France</i> .....	141481,3	37747	Belgia <i>Belgium</i> .....	102226,6	28728	
Meksyk <i>Mexico</i> .....	124029,1	33518	Francja <i>France</i> .....	97246,7	26532	
Holandia <i>Netherlands</i> .....	82234,0	21975	Litwa <i>Lithuania</i> .....	85018,0	21360	
Niemcy <i>Germany</i> .....	80075,4	21364	Filipiny <i>Philippines</i> .....	82779,4	22000	
Rosja <i>Russia</i> .....	75711,9	19053	St. Kitts i Nevis <i>St. Kitts and Nevis</i> .....	79604,0	20000	
Jordania <i>Jordan</i> .....	38136,8	9643	Barbados <i>Barbados</i> .....	64328,5	17320	
Chiny <i>China</i> .....	37404,1	10204	Gibraltar <i>Gibraltar</i> .....	60214,2	16184	
Uganda <i>Uganda</i> .....	34901,0	9253	Kanada <i>Canada</i> .....	46226,1	12501	
Korea Południowa <i>South Korea</i> .....	26008,6	6921	Dania <i>Denmark</i> .....	37189,8	9761	
Szwajcaria <i>Switzerland</i> .....	20229,4	5368	Hiszpania <i>Spain</i> .....	26891,9	7147	
Słowacja <i>Slovakia</i> .....	12442,0	3523	Szwecja <i>Sweden</i> .....	25752,1	6747	
Singapur <i>Singapore</i> .....	9915,0	2628	Japonia <i>Japan</i> .....	24901,0	6706	
Indie <i>India</i> .....	9431,6	2509	St. Vincent i Grenadyny <i>St. Vincent and the Grenadines</i> ...	22518,9	6037	
Norwegia <i>Norway</i> .....	7282,4	1962	Wyspy Owcze <i>Faroe Islands</i> ...	15552,8	4188	
Wybrzeże Kości Słoniowej <i>Côte d'Ivoire (Ivory Coast)</i> .....	5662,1	1525	Izrael <i>Israel</i> .....	14960,8	3976	
Belgia <i>Belgium</i> .....	5441,8	1441	Rumunia <i>Romania</i> .....	14591,9	3869	
Czechy <i>Czech Republic</i> .....	5174,5	1357	Curaçao <i>Curaçao</i> .....	14338,7	3814	
Kuba <i>Cuba</i> .....	4862,2	1298	Wyspy Cooka <i>Cook Islands</i> .....	8556,9	2288	
Cypr <i>Cyprus</i> .....	4584,8	1246	Vanuatu <i>Vanuatu</i> .....	5950,9	1611	
Austria <i>Austria</i> .....	4362,4	1170	<b>Eksport Exports</b> .....	<b>20532908,1</b>	<b>5465329</b>	
Nowa Zelandia <i>New Zealand</i> ...	4308,9	1145	Norwegia <i>Norway</i> .....	3785783,1	1008896	
Guam <i>Guam</i> .....	3581,1	905	Bahamy <i>The Bahamas</i> .....	3063694,4	823749	
Wietnam <i>Vietnam</i> .....	3212,9	807	Singapur <i>Singapore</i> .....	2761038,3	726191	
<b>793 Statki, lodzie oraz konstrukcje pływające Ships, boats and floating structures</b>			Liberia <i>Liberia</i> .....	950547,3	255306	
<b>Import Imports</b> .....	<b>16559478,4</b>	<b>4419378</b>	Rosja <i>Russia</i> .....	824283,5	225590	
Bahamy <i>The Bahamas</i> .....	2801501,6	757899	Turcja <i>Turkey</i> .....	776179,2	209076	
Norwegia <i>Norway</i> .....	2331585,4	619423	Wielka Brytania <i>United Kingdom</i> .....	639328,2	168999	
Singapur <i>Singapore</i> .....	2268411,4	604706	Niemcy <i>Germany</i> .....	609678,0	162427	
Liberia <i>Liberia</i> .....	1011582,6	268758	Cypr <i>Cyprus</i> .....	556956,2	148537	
Rosja <i>Russia</i> .....	913478,3	244633	Hongkong <i>Hong Kong</i> .....	519324,6	134671	
Wyspy Marshalla <i>Marshall Islands</i> .....	844482,6	222248	Grecja <i>Greece</i> .....	503077,1	133961	
Turcja <i>Turkey</i> .....	792411,6	207646	Holandia <i>Netherlands</i> .....	492246,0	129656	
Cypr <i>Cyprus</i> .....	523456,0	141841	Antigua i Barbuda <i>Antigua and Barbuda</i> .....	415947,2	110476	
Grecja <i>Greece</i> .....	498944,9	135974	Finlandia <i>Finland</i> .....	379358,1	103221	
Niemcy <i>Germany</i> .....	497989,4	133354	Panama <i>Panama</i> .....	319299,1	82857	
Wielka Brytania <i>United Kingdom</i> .....	486004,5	128055	Wyspy Marshalla <i>Marshall Islands</i> .....	283276,7	74419	
			Dania <i>Denmark</i> .....	269065,1	71442	

TABLE. 39. IMPORT I EKSPORT TOWARÓW WEDŁUG NOMENKLATURY SITC  
Z WYMIENIENIEM KRAJÓW W 2015 R. (cd.)  
IMPORTS AND EXPORTS ACCORDING TO SITC NOMENCLATURE  
BY COUNTRIES IN 2015 (cont.)

WAŻNIEJSZE TOWARY MAJOR COMMODITIES	Wartość Value		WAŻNIEJSZE TOWARY MAJOR COMMODITIES	Wartość Value		
	WAŻNIEJSZE KRAJE MAJOR COUNTRIES	w tys. zł in thous. zł		w tys. dol. USA in thous. USD	WAŻNIEJSZE KRAJE MAJOR COUNTRIES	w tys. zł in thous. zł
Stany Zjednoczone <i>United States</i> .....	261189,1	68670	Szwecja <i>Sweden</i> .....	25101,6	6702	
Francja <i>France</i> .....	260590,6	70253	Białoruś <i>Belarus</i> .....	24651,8	6481	
Kajmany <i>Cayman Islands</i> .....	178888,8	47409	Austria <i>Austria</i> .....	23192,8	6118	
Chorwacja <i>Croatia</i> .....	163286,4	43939	Francja <i>France</i> .....	20523,3	5482	
Belgia <i>Belgium</i> .....	101990,7	27164	Dania <i>Denmark</i> .....	16982,4	4507	
St. Vincent i Grenadyny <i>St. Vincent and the Grenadines</i> ...	100332,2	26899	Finlandia <i>Finland</i> .....	15989,4	4238	
Wietnam <i>Vietnam</i> .....	99622,8	26413	Irak <i>Iraq</i> .....	15519,6	4162	
Litwa <i>Lithuania</i> .....	87662,8	22059	Rosja <i>Russia</i> .....	14276,9	3806	
Japonia <i>Japan</i> .....	86525,6	22991	Szwajcaria <i>Switzerland</i> .....	11423,6	3012	
Szwecja <i>Sweden</i> .....	78909,7	20987	Włochy <i>Italy</i> .....	8960,5	2418	
Barbados <i>Barbados</i> .....	66405,1	18165	Czechy <i>Czech Republic</i> .....	8291,4	2202	
Gibraltar <i>Gibraltar</i> .....	60011,2	16134	Węgry <i>Hungary</i> .....	7388,4	1944	
Kanada <i>Canada</i> .....	58877,1	15834	Belgia <i>Belgium</i> .....	5203,7	1393	
Hiszpania <i>Spain</i> .....	41106,7	10985	Kazachstan <i>Kazakhstan</i> .....	5066,1	1360	
Szwajcaria <i>Switzerland</i> .....	33379,1	8824	Słowacja <i>Slovakia</i> .....	4888,0	1311	
Włochy <i>Italy</i> .....	28184,9	7489	Chiny <i>China</i> .....	4876,4	1281	
Malta <i>Malta</i> .....	21089,9	5681	Czad <i>Chad</i> .....	3927,0	1040	
Wyspy Dziewicze — W.B. <i>Virgin Islands (British)</i> .....	18916,4	5013	Rumunia <i>Romania</i> .....	3250,1	866	
Wyspy Owcze <i>Faroe Islands</i> ....	17840,6	4806	Ukraina <i>Ukraine</i> .....	2959,8	788	
Chiny <i>China</i> .....	12495,8	3286	Hiszpania <i>Spain</i> .....	2759,5	730	
Curaçao <i>Curaçao</i> .....	9661,0	2567	Litwa <i>Lithuania</i> .....	2655,8	702	
Australia <i>Australia</i> .....	8637,6	2282	Angola <i>Angola</i> .....	2607,4	704	
Vanuatu <i>Vanuatu</i> .....	7939,7	2143				
			<b>812 Sprzęt i wyposażenie sanitarne, hydrauliczne i grzewcze Sanitary, plumbing and heating equipment</b>			
<b>811 Budynki prefabrykowane Prefabricated buildings</b>			<b>Import Imports</b> .....	<b>1182227,0</b>	<b>315341</b>	
<b>Import Imports</b> .....	<b>265294,4</b>	<b>70906</b>	Niemcy <i>Germany</i> .....	332471,6	88770	
Niemcy <i>Germany</i> .....	58266,7	15564	Włochy <i>Italy</i> .....	270999,9	72503	
Czechy <i>Czech Republic</i> .....	45575,8	12217	Turcja <i>Turkey</i> .....	121677,2	32292	
Holandia <i>Netherlands</i> .....	41809,6	11232	Chiny <i>China</i> .....	56772,6	15079	
Szwecja <i>Sweden</i> .....	40362,6	10693	Holandia <i>Netherlands</i> .....	55084,7	14691	
Luksemburg <i>Luxembourg</i> .....	23480,3	6251	Czechy <i>Czech Republic</i> .....	43911,7	11726	
Stany Zjednoczone <i>United States</i> .....	6292,5	1720	Ukraina <i>Ukraine</i> .....	41125,9	10878	
Austria <i>Austria</i> .....	6041,5	1606	Francja <i>France</i> .....	37527,2	10012	
Belgia <i>Belgium</i> .....	5569,2	1491	Dania <i>Denmark</i> .....	33549,5	8940	
Chorwacja <i>Croatia</i> .....	5290,7	1408	Słowacja <i>Slovakia</i> .....	27329,7	7221	
Rosja <i>Russia</i> .....	5109,6	1330	Austria <i>Austria</i> .....	27090,2	7267	
Chiny <i>China</i> .....	4460,2	1183	Portugalia <i>Portugal</i> .....	21531,0	5772	
Bośnia i Hercegowina <i>Bosnia and Herzegovina</i> .....	2826,9	771	Hiszpania <i>Spain</i> .....	21025,0	5618	
<b>Eksport Exports</b> .....	<b>736521,9</b>	<b>196165</b>	Belgia <i>Belgium</i> .....	20119,9	5402	
Niemcy <i>Germany</i> .....	154220,7	41185	Szwecja <i>Sweden</i> .....	18476,7	4929	
Norwegia <i>Norway</i> .....	150239,3	39969	Rumunia <i>Romania</i> .....	17581,7	4669	
Wielka Brytania <i>United Kingdom</i> .....	82022,7	21637	Bułgaria <i>Bulgaria</i> .....	13395,2	3573	
Azerbejdżan <i>Azerbaijan</i> .....	51401,9	13958	Węgry <i>Hungary</i> .....	7004,6	1872	
Holandia <i>Netherlands</i> .....	46629,3	12503	Liechtenstein <i>Liechtenstein</i> .....	4506,2	1194	
			<b>Eksport Exports</b> .....	<b>1943861,2</b>	<b>518899</b>	
			Niemcy <i>Germany</i> .....	427016,2	114311	
			Włochy <i>Italy</i> .....	353906,9	94599	
			Wielka Brytania <i>United Kingdom</i> .....	201604,9	53847	



TABLE 39. IMPORT I EKSPORT TOWARÓW WEDŁUG NOMENKLATURY SITC  
Z WYMIENIENIEM KRAJÓW W 2015 R. (cd.)  
IMPORTS AND EXPORTS ACCORDING TO SITC NOMENCLATURE  
BY COUNTRIES IN 2015 (cont.)

WAŻNIEJSZE TOWARY MAJOR COMMODITIES WAŻNIEJSZE KRAJE MAJOR COUNTRIES	Wartość <i>Value</i>		WAŻNIEJSZE TOWARY MAJOR COMMODITIES WAŻNIEJSZE KRAJE MAJOR COUNTRIES	Wartość <i>Value</i>	
	w tys. zł <i>in thous. zł</i>	w tys. dol. USA <i>in thous. USD</i>		w tys. zł <i>in thous. zł</i>	w tys. dol. USA <i>in thous. USD</i>
Rosja <i>Russia</i> .....	162921,4	43336	Szwecja <i>Sweden</i> .....	15619,7	4180
Francja <i>France</i> .....	102326,2	27330	Finlandia <i>Finland</i> .....	15262,9	4102
Czechy <i>Czech Republic</i> .....	65231,9	17376	Ukraina <i>Ukraine</i> .....	14076,0	3777
Ukraina <i>Ukraine</i> .....	64190,2	17000	Indie <i>India</i> .....	12058,3	3195
Austria <i>Austria</i> .....	58262,7	15573	Tajlandia <i>Thailand</i> .....	8963,1	2368
Chiny <i>China</i> .....	54729,8	14540	Turcja <i>Turkey</i> .....	8959,2	2377
Słowacja <i>Slovakia</i> .....	41692,5	11147	Dania <i>Denmark</i> .....	8466,3	2249
Belgia <i>Belgium</i> .....	40293,3	10766	Litwa <i>Lithuania</i> .....	7035,7	1881
Rumunia <i>Romania</i> .....	38469,3	10230	Wietnam <i>Vietnam</i> .....	6816,0	1809
Turcja <i>Turkey</i> .....	35826,8	9562	Tajwan <i>Taiwan</i> .....	5173,5	1374
Litwa <i>Lithuania</i> .....	31057,8	8265	Rumunia <i>Romania</i> .....	4484,8	1200
Dania <i>Denmark</i> .....	30000,3	8033	Belgia <i>Belgium</i> .....	4398,0	1168
Finlandia <i>Finland</i> .....	23199,1	6207	Kanada <i>Canada</i> .....	3399,5	902
Hiszpania <i>Spain</i> .....	21392,6	5715	Japonia <i>Japan</i> .....	3373,7	901
Holandia <i>Netherlands</i> .....	20294,1	5428	Hongkong <i>Hong Kong</i> .....	3098,9	821
Szwecja <i>Sweden</i> .....	20150,5	5386	Singapur <i>Singapore</i> .....	2999,0	809
Węgry <i>Hungary</i> .....	19120,3	5088	Meksyk <i>Mexico</i> .....	2731,0	735
Łotwa <i>Latvia</i> .....	14350,6	3833	Szwajcaria <i>Switzerland</i> .....	2723,0	734
Szwajcaria <i>Switzerland</i> .....	14341,4	3811			
Białoruś <i>Belarus</i> .....	12189,2	3234	<b>Eksport <i>Exports</i> .....</b>	<b>2873398,3</b>	<b>765876</b>
Japonia <i>Japan</i> .....	10111,2	2692	Niemcy <i>Germany</i> .....	737637,7	196729
Estonia <i>Estonia</i> .....	10083,0	2685	Francja <i>France</i> .....	254158,2	67840
Stany Zjednoczone <i>United States</i> .....	8370,3	2251	Holandia <i>Netherlands</i> .....	226221,6	60469
Moldawia <i>Moldova</i> .....	7978,8	2109	Węgry <i>Hungary</i> .....	148182,2	39510
Azerbejdżan <i>Azerbaijan</i> .....	7622,7	2028	Czechy <i>Czech Republic</i> .....	139892,8	37255
Irlandia <i>Ireland</i> .....	6982,4	1873	Austria <i>Austria</i> .....	129592,0	34746
Kazachstan <i>Kazakhstan</i> .....	4362,3	1152	Wielka Brytania <i>United Kingdom</i> .....	118485,0	31632
Bułgaria <i>Bulgaria</i> .....	4260,4	1135	Szwecja <i>Sweden</i> .....	114721,0	30638
Bośnia i Hercegowina <i>Bosnia and Herzegovina</i> .....	3118,9	826	Rosja <i>Russia</i> .....	103273,8	27433
Norwegia <i>Norway</i> .....	2705,4	720	Włochy <i>Italy</i> .....	82498,2	21840
Słowenia <i>Slovenia</i> .....	2504,4	667	Dania <i>Denmark</i> .....	64048,9	17113
			Hiszpania <i>Spain</i> .....	60417,0	16169
<b>813 Sprzęt oświetleniowy <i>Lighting equipment</i></b>			Szwajcaria <i>Switzerland</i> .....	57611,3	15334
<b>Import <i>Imports</i> .....</b>	<b>2399690,5</b>	<b>639159</b>	Słowacja <i>Slovakia</i> .....	53208,9	14194
Chiny <i>China</i> .....	1379002,6	366692	Norwegia <i>Norway</i> .....	49543,2	13163
Niemcy <i>Germany</i> .....	337118,2	90033	Turcja <i>Turkey</i> .....	49246,5	13063
Korea Południowa <i>South Korea</i> .....	89064,8	23940	Belgia <i>Belgium</i> .....	46355,3	12380
Włochy <i>Italy</i> .....	74867,8	19947	Litwa <i>Lithuania</i> .....	38949,4	10381
Francja <i>France</i> .....	57517,8	15371	Rumunia <i>Romania</i> .....	31785,3	8468
Hiszpania <i>Spain</i> .....	54876,5	14659	Stany Zjednoczone <i>United States</i> .....	27583,1	7297
Malezja <i>Malaysia</i> .....	54517,5	14478	Łotwa <i>Latvia</i> .....	27334,4	7303
Węgry <i>Hungary</i> .....	46067,3	12333	Finlandia <i>Finland</i> .....	25888,2	6878
Czechy <i>Czech Republic</i> .....	39271,9	10482	Irlandia <i>Ireland</i> .....	23980,0	6412
Austria <i>Austria</i> .....	31515,1	8375	Ukraina <i>Ukraine</i> .....	22127,4	5859
Holandia <i>Netherlands</i> .....	27662,9	7361	Estonia <i>Estonia</i> .....	14909,7	3971
Wielka Brytania <i>United Kingdom</i> .....	26729,0	7127	Egipt <i>Egypt</i> .....	14748,3	3860
Słowacja <i>Slovakia</i> .....	18681,6	4961	Zjednoczone Emiraty Arabskie <i>United Arab Emirates</i> .....	12077,7	3178
Stany Zjednoczone <i>United States</i> .....	15829,7	4195	Portugalia <i>Portugal</i> .....	11568,5	3056
			Azerbejdżan <i>Azerbaijan</i> .....	10647,4	2873
			Chiny <i>China</i> .....	10604,7	2813
			Bułgaria <i>Bulgaria</i> .....	10384,1	2765

TABLE. 39. IMPORT I EKSPORT TOWARÓW WEDŁUG NOMENKLATURY SITC  
Z WYMIENIENIEM KRAJÓW W 2015 R. (cd.)  
IMPORTS AND EXPORTS ACCORDING TO SITC NOMENCLATURE  
BY COUNTRIES IN 2015 (cont.)

WAŻNIEJSZE TOWARY MAJOR COMMODITIES	Wartość <i>Value</i>		WAŻNIEJSZE TOWARY MAJOR COMMODITIES	Wartość <i>Value</i>	
	w tys. zł <i>in thous. zł</i>	w tys. dol. USA <i>in thous. USD</i>		w tys. zł <i>in thous. zł</i>	w tys. dol. USA <i>in thous. USD</i>
Chorwacja <i>Croatia</i> .....	10175,1	2722	Stany Zjednoczone <i>United States</i> .....	38199,7	10162
Białoruś <i>Belarus</i> .....	9869,2	2602	Białoruś <i>Belarus</i> .....	33787,6	8968
Arabia Saudyjska <i>Saudi Arabia</i> .....	8891,0	2337	Indie <i>India</i> .....	33759,4	8959
Hongkong <i>Hong Kong</i> .....	8795,6	2342	Słowenia <i>Slovenia</i> .....	33431,9	8866
Kazachstan <i>Kazakhstan</i> .....	6330,2	1685	Indonezja <i>Indonesia</i> .....	27885,4	7390
Słowenia <i>Slovenia</i> .....	6326,3	1683	Rosja <i>Russia</i> .....	25239,1	6609
Izrael <i>Israel</i> .....	5961,7	1578	Portugalia <i>Portugal</i> .....	24928,0	6634
Kuwejt <i>Kuwait</i> .....	5315,4	1402	Łotwa <i>Latvia</i> .....	22449,2	5996
Korea Południowa <i>South Korea</i> .....	5034,5	1349	Meksyk <i>Mexico</i> .....	22304,9	5912
Maroko <i>Morocco</i> .....	4541,2	1191	Estonia <i>Estonia</i> .....	21590,8	5765
Grecja <i>Greece</i> .....	4250,3	1132	Korea Południowa <i>South Korea</i> .....	20961,3	5543
Australia <i>Australia</i> .....	4228,8	1112	Szwajcaria <i>Switzerland</i> .....	19926,2	5299
Wybrzeże Kości Słoniowej <i>Côte d'Ivoire (Ivory Coast)</i> .....	4170,7	1106	Chorwacja <i>Croatia</i> .....	14750,4	3935
Serbia <i>Serbia</i> .....	3778,8	994	Bośnia i Hercegowina <i>Bosnia and Herzegovina</i> .....	11328,2	3013
Singapur <i>Singapore</i> .....	3468,6	930	Izrael <i>Israel</i> .....	9624,4	2560
Katar <i>Qatar</i> .....	3271,5	867	Finlandia <i>Finland</i> .....	7794,5	2095
Nigeria <i>Nigeria</i> .....	2928,4	767	Brazylia <i>Brazil</i> .....	4330,9	1152
Gruzja <i>Georgia</i> .....	2834,1	746	<b>Eksport <i>Exports</i> .....</b>	<b>37505832,8</b>	<b>10008084</b>
Cypr <i>Cyprus</i> .....	2810,2	750	Niemcy <i>Germany</i> .....	14187970,4	3789170
Algieria <i>Algeria</i> .....	2781,5	740	Wielka Brytania <i>United Kingdom</i> .....	2955530,5	789414
Rep. Południowej Afryki <i>South Africa</i> .....	2745,1	726	Czechy <i>Czech Republic</i> .....	2282341,4	608964
			Francja <i>France</i> .....	2278377,3	608653
			Holandia <i>Netherlands</i> .....	1805569,6	481764
			Stany Zjednoczone <i>United States</i> .....	1474005,0	391656
<b>821 Meble i ich części Furniture and parts thereof</b>			Szwecja <i>Sweden</i> .....	1444088,1	385429
<b>Import <i>Imports</i> .....</b>	<b>6665159,5</b>	<b>1776903</b>	Hiszpania <i>Spain</i> .....	1025556,9	273897
Chiny <i>China</i> .....	1721806,8	457951	Słowacja <i>Slovakia</i> .....	897931,9	239950
Niemcy <i>Germany</i> .....	1349293,9	360558	Włochy <i>Italy</i> .....	854164,9	227999
Czechy <i>Czech Republic</i> .....	500498,0	133729	Belgia <i>Belgium</i> .....	827946,6	221193
Włochy <i>Italy</i> .....	394496,7	105294	Dania <i>Denmark</i> .....	732652,8	195642
Słowacja <i>Slovakia</i> .....	285294,8	76131	Austria <i>Austria</i> .....	710906,8	189849
Austria <i>Austria</i> .....	247510,6	66223	Węgry <i>Hungary</i> .....	585191,1	155978
Litwa <i>Lithuania</i> .....	213129,7	56757	Szwajcaria <i>Switzerland</i> .....	549030,6	145906
Francja <i>France</i> .....	198111,4	52995	Rosja <i>Russia</i> .....	524887,5	139589
Szwecja <i>Sweden</i> .....	149788,2	39912	Norwegia <i>Norway</i> .....	491411,1	130904
Rumunia <i>Romania</i> .....	142041,3	37993	Chiny <i>China</i> .....	460948,1	122267
Węgry <i>Hungary</i> .....	122378,8	32766	Rumunia <i>Romania</i> .....	391249,1	104213
Wietnam <i>Vietnam</i> .....	105721,6	28047	Portugalia <i>Portugal</i> .....	352839,9	94498
Dania <i>Denmark</i> .....	102481,8	27372	Litwa <i>Lithuania</i> .....	223311,5	59543
Ukraina <i>Ukraine</i> .....	82392,0	21782	Kanada <i>Canada</i> .....	212950,2	56493
Turcja <i>Turkey</i> .....	82114,8	21790	Finlandia <i>Finland</i> .....	152422,9	40686
Holandia <i>Netherlands</i> .....	70589,9	18834	Arabia Saudyjska <i>Saudi Arabia</i> .....	129210,8	34317
Wielka Brytania <i>United Kingdom</i> .....	62310,9	16663	Chorwacja <i>Croatia</i> .....	127328,1	34023
Hiszpania <i>Spain</i> .....	59430,3	15887	Łotwa <i>Latvia</i> .....	121760,3	32457
Bułgaria <i>Bulgaria</i> .....	58786,2	15680	Słowenia <i>Slovenia</i> .....	113152,6	30234
Serbia <i>Serbia</i> .....	57071,0	15152	Irlandia <i>Ireland</i> .....	112867,1	30073
Moldawia <i>Moldova</i> .....	53544,8	14242	Bułgaria <i>Bulgaria</i> .....	105460,7	28139
Tajwan <i>Taiwan</i> .....	53123,4	14163	Australia <i>Australia</i> .....	100634,1	26732
Belgia <i>Belgium</i> .....	46420,7	12406	Turcja <i>Turkey</i> .....	99740,8	26484
Tajlandia <i>Thailand</i> .....	45743,4	12110			
Malezja <i>Malaysia</i> .....	43967,7	11678			

TABLE 39. IMPORT I EKSPORT TOWARÓW WEDŁUG NOMENKLATURY SITC  
Z WYMIENIENIEM KRAJÓW W 2015 R. (cd.)  
IMPORTS AND EXPORTS ACCORDING TO SITC NOMENCLATURE  
BY COUNTRIES IN 2015 (cont.)

WAŻNIEJSZE TOWARY MAJOR COMMODITIES	Wartość Value		WAŻNIEJSZE TOWARY MAJOR COMMODITIES	Wartość Value	
	w tys. zł in thous. zł	w tys. dol. USA in thous. USD		w tys. zł in thous. zł	w tys. dol. USA in thous. USD
Zjednoczone Emiraty Arabskie <i>United Arab Emirates</i> .....	92445,7	24485	Niemcy <i>Germany</i> .....	263574,2	69381
Izrael <i>Israel</i> .....	89195,0	23626	Włochy <i>Italy</i> .....	94742,0	25313
Japonia <i>Japan</i> .....	82431,4	21892	Wietnam <i>Vietnam</i> .....	62109,3	16574
Ukraina <i>Ukraine</i> .....	74685,5	19850	Indie <i>India</i> .....	54215,3	14394
Estonia <i>Estonia</i> .....	68625,5	18273	Wielka Brytania <i>United Kingdom</i>	31234,8	8326
Meksyk <i>Mexico</i> .....	65687,5	17503	Holandia <i>Netherlands</i> .....	31062,6	8306
Serbia <i>Serbia</i> .....	65405,3	17407	Francja <i>France</i> .....	29285,4	7807
Bośnia i Hercegowina <i>Bosnia and Herzegovina</i> .....	64260,2	17073	Czechy <i>Czech Republic</i> .....	23246,4	6224
Białoruś <i>Belarus</i> .....	52853,8	14043	Belgia <i>Belgium</i> .....	18524,2	4947
Grecja <i>Greece</i> .....	51003,6	13577	Dania <i>Denmark</i> .....	18352,8	4923
Rep. Południowej Afryki <i>South Africa</i> .....	44407,8	11787	Hiszpania <i>Spain</i> .....	17823,0	4752
Kuwejt <i>Kuwait</i> .....	35466,5	9418	Portugalia <i>Portugal</i> .....	12317,9	3281
Liechtenstein <i>Liechtenstein</i> .....	31413,4	8320	Bangladesz <i>Bangladesh</i> .....	12090,9	3219
Katar <i>Qatar</i> .....	25958,0	6879	Słowacja <i>Slovakia</i> .....	11200,5	2963
Luksemburg <i>Luxembourg</i> .....	21821,3	5838	Bułgaria <i>Bulgaria</i> .....	9365,5	2503
Brazylia <i>Brazil</i> .....	21708,9	5783	Węgry <i>Hungary</i> .....	7442,3	1997
Kazachstan <i>Kazakhstan</i> .....	20639,8	5524	Indonezja <i>Indonesia</i> .....	5734,0	1537
Maroko <i>Morocco</i> .....	17623,4	4686	Stany Zjednoczone <i>United States</i> .....	5413,7	1433
Argentyna <i>Argentina</i> .....	17093,7	4549	Korea Południowa <i>South Korea</i>	4956,5	1318
Indie <i>India</i> .....	13307,0	3536	Kambodża <i>Cambodia</i> .....	4891,1	1294
Mongolia <i>Mongolia</i> .....	12163,7	3219	Filipiny <i>Philippines</i> .....	4433,2	1180
Cypr <i>Cyprus</i> .....	11727,2	3113	Austria <i>Austria</i> .....	3846,8	1020
Moldawia <i>Moldova</i> .....	10688,4	2833	Pakistan <i>Pakistan</i> .....	3636,2	971
Korea Południowa <i>South Korea</i>	10515,7	2778	Hongkong <i>Hong Kong</i> .....	3430,7	899
Algieria <i>Algeria</i> .....	9455,0	2505	Tajwan <i>Taiwan</i> .....	3248,9	867
Malezja <i>Malaysia</i> .....	8774,7	2340	Rumunia <i>Romania</i> .....	3102,6	834
Kosowo <i>Kosovo</i> .....	8707,4	2310	Turcja <i>Turkey</i> .....	2851,6	753
Egipt <i>Egypt</i> .....	8514,2	2280	Szwecja <i>Sweden</i> .....	2281,4	608
Czarnogóra <i>Montenegro</i> .....	8168,3	2167	<b>Eksport Exports</b> .....	<b>989416,9</b>	<b>263507</b>
Azerbejdżan <i>Azerbaijan</i> .....	7919,1	2082	Niemcy <i>Germany</i> .....	386470,1	102905
Islandia <i>Iceland</i> .....	7496,2	1984	Holandia <i>Netherlands</i> .....	57572,0	15346
Albania <i>Albania</i> .....	6738,3	1781	Czechy <i>Czech Republic</i> .....	52868,1	14110
Gruzja <i>Georgia</i> .....	6721,2	1776	Węgry <i>Hungary</i> .....	42034,6	11213
Jordania <i>Jordan</i> .....	6692,2	1773	Wielka Brytania <i>United Kingdom</i>	41414,9	11012
Singapur <i>Singapore</i> .....	6561,6	1743	Austria <i>Austria</i> .....	40497,4	10754
Bahrajn <i>Bahrain</i> .....	5932,6	1604	Francja <i>France</i> .....	38166,3	10162
Nowa Zelandia <i>New Zealand</i> .....	5863,7	1553	Włochy <i>Italy</i> .....	30197,7	8057
Tajwan <i>Taiwan</i> .....	5540,0	1463	Słowacja <i>Slovakia</i> .....	27298,7	7302
Macedonia <i>Macedonia</i> .....	5164,6	1380	Rumunia <i>Romania</i> .....	26380,9	7028
Turkmenistan <i>Turkmenistan</i> .....	4841,2	1293	Hiszpania <i>Spain</i> .....	20342,3	5433
Tunezja <i>Tunisia</i> .....	4763,4	1264	Stany Zjednoczone <i>United States</i> .....	20238,0	5324
Malta <i>Malta</i> .....	4702,8	1262	Rosja <i>Russia</i> .....	16453,5	4373
Dominikana <i>Dominican Re- public</i> .....	3995,8	1058	Litwa <i>Lithuania</i> .....	15580,7	4159
			Szwecja <i>Sweden</i> .....	14956,8	3990
<b>831 Artykuły podróże</b> <b>(kufry, walizki, pudełka, zestawy podróżne, itp.)</b> <b>Travel goods (trunks, suitcases, boxes, travel set, etc.)</b>			Ukraina <i>Ukraine</i> .....	14819,8	3921
<b>Import Imports</b> .....	<b>1833337,1</b>	<b>487851</b>	Dania <i>Denmark</i> .....	12844,9	3483
Chiny <i>China</i> .....	1065331,4	283975	Norwegia <i>Norway</i> .....	11114,6	2934
			Belgia <i>Belgium</i> .....	8952,9	2396
			Turcja <i>Turkey</i> .....	8644,0	2294
			Łotwa <i>Latvia</i> .....	7485,6	1995

TABLE. 39. **IMPORT I EKSPORT TOWARÓW WEDŁUG NOMENKLATURY SITC  
Z WYMIENIENIEM KRAJÓW W 2015 R. (cd.)**  
**IMPORTS AND EXPORTS ACCORDING TO SITC NOMENCLATURE  
BY COUNTRIES IN 2015 (cont.)**

WAŻNIEJSZE TOWARY MAJOR COMMODITIES WAŻNIEJSZE KRAJE MAJOR COUNTRIES	Wartość <i>Value</i>		WAŻNIEJSZE TOWARY MAJOR COMMODITIES WAŻNIEJSZE KRAJE MAJOR COUNTRIES	Wartość <i>Value</i>	
	w tys. zł <i>in thous. zł</i>	w tys. dol. USA <i>in thous. USD</i>		w tys. zł <i>in thous. zł</i>	w tys. dol. USA <i>in thous. USD</i>
Finlandia <i>Finland</i> .....	7023,8	1880	Albania <i>Albania</i> .....	8692,3	2327
Grecja <i>Greece</i> .....	7007,9	1868	Dania <i>Denmark</i> .....	8494,2	2273
Japonia <i>Japan</i> .....	6279,7	1665	Macedonia <i>Macedonia</i> .....	6456,5	1724
Chorwacja <i>Croatia</i> .....	6092,8	1620	Madagaskar <i>Madagascar</i> .....	4297,5	1152
Bułgaria <i>Bulgaria</i> .....	6084,4	1625	Tajlandia <i>Thailand</i> .....	3728,8	1011
Australia <i>Australia</i> .....	5401,4	1439	Irlandia <i>Ireland</i> .....	3653,4	980
Estonia <i>Estonia</i> .....	5329,1	1425	Austria <i>Austria</i> .....	3516,2	939
Chiny <i>China</i> .....	5031,4	1337	Malezja <i>Malaysia</i> .....	3322,5	893
Szwajcaria <i>Switzerland</i> .....	4542,7	1202	Białoruś <i>Belarus</i> .....	3175,1	812
Korea Południowa <i>South Korea</i>	4085,0	1080			
Portugalia <i>Portugal</i> .....	3936,6	1052	<b>Eksport <i>Exports</i> .....</b>	<b>2658164,2</b>	<b>710007</b>
Słowenia <i>Slovenia</i> .....	3020,5	803	Niemcy <i>Germany</i> .....	1450048,3	387785
Irlandia <i>Ireland</i> .....	2636,8	700	Holandia <i>Netherlands</i> .....	131115,1	34981
Białoruś <i>Belarus</i> .....	2514,3	665	Czechy <i>Czech Republic</i> .....	116992,9	31171
Zjednoczone Emiraty Arabskie <i>United Arab Emirates</i> .....	2482,7	657	Belgia <i>Belgium</i> .....	106338,5	28469
			Wielka Brytania <i>United Kingdom</i>	75950,8	20320
			Rumunia <i>Romania</i> .....	63924,6	17015
			Austria <i>Austria</i> .....	59405,4	15865
			Szwecja <i>Sweden</i> .....	59078,5	15792
			Francja <i>France</i> .....	54241,8	14499
			Słowacja <i>Slovakia</i> .....	53381,1	14246
			Węgry <i>Hungary</i> .....	51195,4	13657
			Finlandia <i>Finland</i> .....	44507,3	11922
			Dania <i>Denmark</i> .....	43012,0	11508
			Szwajcaria <i>Switzerland</i> .....	41416,2	10996
			Ukraina <i>Ukraine</i> .....	34589,8	9186
			Rosja <i>Russia</i> .....	33786,1	8956
			Włochy <i>Italy</i> .....	32884,6	8801
			Norwegia <i>Norway</i> .....	29667,3	7861
			Stany Zjednoczone <i>United States</i> .....	24590,1	6481
			Litwa <i>Lithuania</i> .....	22087,8	5898
			Łotwa <i>Latvia</i> .....	18240,6	4872
			Estonia <i>Estonia</i> .....	16460,0	4396
			Irlandia <i>Ireland</i> .....	13579,9	3640
			Bułgaria <i>Bulgaria</i> .....	13367,8	3551
			Hiszpania <i>Spain</i> .....	11476,8	3043
			Japonia <i>Japan</i> .....	11237,8	3010
			Turcja <i>Turkey</i> .....	7259,0	1927
			Chorwacja <i>Croatia</i> .....	5710,2	1526
			Białoruś <i>Belarus</i> .....	4577,8	1209
			Kuwejt <i>Kuwait</i> .....	3468,2	918
			<b>842 Odzież z tkanin dla kobiet i dziewcząt</b> <b><i>Women and girls' clothing of fabrics</i></b>		
			<b>Import <i>Imports</i> .....</b>	<b>5343304,1</b>	<b>1424930</b>
			Chiny <i>China</i> .....	2010447,8	535696
			Bangladesz <i>Bangladesh</i> .....	649337,8	173362
			Turcja <i>Turkey</i> .....	422991,5	112593
			Niemcy <i>Germany</i> .....	380411,1	101474
			Indie <i>India</i> .....	269526,3	71903
<b>841 Odzież z tkanin dla mężczyzn i chłopców</b> <b><i>Men and boy's clothing of fabrics</i></b>					
<b>Import <i>Imports</i> .....</b>	<b>3101436,5</b>	<b>827328</b>			
Chiny <i>China</i> .....	851903,9	227032			
Bangladesz <i>Bangladesh</i> .....	562718,2	150166			
Niemcy <i>Germany</i> .....	355184,6	94886			
Wietnam <i>Vietnam</i> .....	155433,0	41346			
Pakistan <i>Pakistan</i> .....	147619,0	39432			
Turcja <i>Turkey</i> .....	146081,1	38799			
Słowacja <i>Slovakia</i> .....	135047,6	36177			
Indie <i>India</i> .....	86828,0	23109			
Bułgaria <i>Bulgaria</i> .....	69706,8	18659			
Włochy <i>Italy</i> .....	54780,9	14564			
Wielka Brytania <i>United Kingdom</i>	42417,8	11316			
Kambodża <i>Cambodia</i> .....	41065,9	10971			
Holandia <i>Netherlands</i> .....	40385,6	10721			
Belgia <i>Belgium</i> .....	34825,7	9310			
Czechy <i>Czech Republic</i> .....	32102,2	8629			
Maroko <i>Morocco</i> .....	28033,3	7474			
Chorwacja <i>Croatia</i> .....	26962,3	7203			
Rumunia <i>Romania</i> .....	24625,6	6597			
Mjanma (Birma) <i>Myanmar (Burma)</i> .....	23249,5	6178			
Egipt <i>Egypt</i> .....	22890,5	6085			
Szwecja <i>Sweden</i> .....	22724,6	6069			
Indonezja <i>Indonesia</i> .....	22213,9	5916			
Tunezja <i>Tunisia</i> .....	20239,9	5420			
Bośnia i Hercegowina <i>Bosnia and Herzegovina</i> .....	14161,0	3813			
Portugalia <i>Portugal</i> .....	12975,0	3450			
Mauritius <i>Mauritius</i> .....	11828,5	3190			
Ukraina <i>Ukraine</i> .....	10643,1	2844			
Francja <i>France</i> .....	10421,4	2771			
Sri Lanka <i>Sri Lanka</i> .....	9683,4	2586			
Hiszpania <i>Spain</i> .....	9522,8	2538			

TABLE. 39. IMPORT I EKSPORT TOWARÓW WEDŁUG NOMENKLATURY SITC  
Z WYMIENIENIEM KRAJÓW W 2015 R. (cd.)  
IMPORTS AND EXPORTS ACCORDING TO SITC NOMENCLATURE  
BY COUNTRIES IN 2015 (cont.)

WAŻNIEJSZE TOWARY MAJOR COMMODITIES	Wartość Value		WAŻNIEJSZE TOWARY MAJOR COMMODITIES	Wartość Value	
	WAŻNIEJSZE KRAJE MAJOR COUNTRIES	w tys. zł in thous. zł		w tys. dol. USA in thous. USD	WAŻNIEJSZE KRAJE MAJOR COUNTRIES
Słowacja <i>Slovakia</i> .....	241834,5	64880	Hongkong <i>Hong Kong</i> .....	22770,5	5999
Pakistan <i>Pakistan</i> .....	202507,1	53948	Bułgaria <i>Bulgaria</i> .....	22150,7	5862
Maroko <i>Morocco</i> .....	174585,0	46485	Dania <i>Denmark</i> .....	19971,0	5337
Indonezja <i>Indonesia</i> .....	150303,7	40177	Chorwacja <i>Croatia</i> .....	16166,5	4302
Wietnam <i>Vietnam</i> .....	141556,7	37696	Japonia <i>Japan</i> .....	12409,9	3327
Włochy <i>Italy</i> .....	137399,9	36650	Szwajcaria <i>Switzerland</i> .....	11771,9	3131
Kambodża <i>Cambodia</i> .....	122028,0	32581	San Marino <i>San Marino</i> .....	10540,2	2797
Wielka Brytania <i>United Kingdom</i>	54981,7	14666	Białoruś <i>Belarus</i> .....	10335,9	2737
Tunezja <i>Tunisia</i> .....	53347,8	14192	Słowenia <i>Slovenia</i> .....	7180,9	1918
Rumunia <i>Romania</i> .....	45521,8	12136	Kazachstan <i>Kazakhstan</i> .....	4683,7	1240
Hiszpania <i>Spain</i> .....	31165,2	8300	Irlandia <i>Ireland</i> .....	4622,6	1234
Szwecja <i>Sweden</i> .....	24940,3	6664	Zjednoczone Emiraty Arabskie <i>United Arab Emirates</i> .....	4409,1	1175
Czechy <i>Czech Republic</i> .....	24206,8	6504	Norwegia <i>Norway</i> .....	4078,5	1075
Mjanma (Birma) <i>Myanmar</i> ( <i>Burma</i> ) .....	23813,9	6328	Malta <i>Malta</i> .....	2960,3	788
Holandia <i>Netherlands</i> .....	23545,4	6253			
Portugalia <i>Portugal</i> .....	20929,8	5580	<b>843 Odzież z dzianin dla mężczyzn i chłopców</b> <b><i>Men and boys' knitwear</i></b>		
Francja <i>France</i> .....	15452,3	4104	<b>Import Imports</b> .....	<b>778696,9</b>	<b>207576</b>
Sri Lanka <i>Sri Lanka</i> .....	12887,7	3460	Chiny <i>China</i> .....	189295,4	50515
Egipt <i>Egypt</i> .....	12306,3	3290	Niemcy <i>Germany</i> .....	139840,6	37309
Belgia <i>Belgium</i> .....	11937,3	3203	Bangladesz <i>Bangladesh</i> .....	124246,1	33091
Dania <i>Denmark</i> .....	11716,3	3115	Indie <i>India</i> .....	42516,8	11330
Bułgaria <i>Bulgaria</i> .....	10758,3	2876	Kambodża <i>Cambodia</i> .....	36432,4	9731
Macedonia <i>Macedonia</i> .....	9887,6	2645	Turcja <i>Turkey</i> .....	34129,9	9033
Mauritius <i>Mauritius</i> .....	7505,6	2034	Słowacja <i>Slovakia</i> .....	32123,7	8560
Austria <i>Austria</i> .....	6491,0	1742	Włochy <i>Italy</i> .....	24590,4	6536
San Marino <i>San Marino</i> .....	5165,9	1368	Pakistan <i>Pakistan</i> .....	20522,9	5465
Madagaskar <i>Madagascar</i> .....	4607,4	1235	Belgia <i>Belgium</i> .....	15429,1	4119
Ukraina <i>Ukraine</i> .....	4130,6	1096	Wielka Brytania <i>United Kingdom</i>	12966,7	3471
<b>Eksport Exports</b> .....	<b>5083306,2</b>	<b>1356880</b>	Wietnam <i>Vietnam</i> .....	11238,3	2997
Niemcy <i>Germany</i> .....	2836384,5	757613	Indonezja <i>Indonesia</i> .....	11049,4	2939
Holandia <i>Netherlands</i> .....	427122,8	114105	Portugalia <i>Portugal</i> .....	8144,9	2167
Austria <i>Austria</i> .....	215184,6	57463	Holandia <i>Netherlands</i> .....	7785,0	2083
Włochy <i>Italy</i> .....	195005,9	52044	Czechy <i>Czech Republic</i> .....	7733,8	2079
Czechy <i>Czech Republic</i> .....	189815,9	50625	Dania <i>Denmark</i> .....	6031,9	1624
Szwecja <i>Sweden</i> .....	170801,2	45652	Egipt <i>Egypt</i> .....	6011,4	1601
Rosja <i>Russia</i> .....	96573,4	25553	Szwecja <i>Sweden</i> .....	5637,5	1489
Rumunia <i>Romania</i> .....	93057,8	24766	Bułgaria <i>Bulgaria</i> .....	4857,9	1295
Słowacja <i>Slovakia</i> .....	89290,4	23889	Sri Lanka <i>Sri Lanka</i> .....	4692,9	1253
Węgry <i>Hungary</i> .....	82176,5	21894	Malezja <i>Malaysia</i> .....	4269,3	1137
Francja <i>France</i> .....	78982,4	21094	Mjanma (Birma) <i>Myanmar</i> ( <i>Burma</i> ) .....	3879,7	1015
Ukraina <i>Ukraine</i> .....	66292,5	17571	Maroko <i>Morocco</i> .....	3683,9	982
Finlandia <i>Finland</i> .....	55462,4	14831	Francja <i>France</i> .....	3456,3	923
Belgia <i>Belgium</i> .....	52593,0	14128	Tajlandia <i>Thailand</i> .....	3034,9	812
Wielka Brytania <i>United Kingdom</i>	47986,3	12823	<b>Eksport Exports</b> .....	<b>444427,7</b>	<b>118456</b>
Cypr <i>Cyprus</i> .....	41749,4	11104	Niemcy <i>Germany</i> .....	180286,6	48082
Litwa <i>Lithuania</i> .....	36890,8	9920	Czechy <i>Czech Republic</i> .....	39906,3	10628
Hiszpania <i>Spain</i> .....	35717,0	9493	Holandia <i>Netherlands</i> .....	30034,9	8027
Stany Zjednoczone <i>United</i> <i>States</i> .....	34476,2	9110			
Łotwa <i>Latvia</i> .....	28493,8	7620			
Estonia <i>Estonia</i> .....	26769,6	7149			

TABLE 39. IMPORT I EKSPORT TOWARÓW WEDŁUG NOMENKLATURY SITC  
Z WYMIENIENIEM KRAJÓW W 2015 R. (cd.)  
IMPORTS AND EXPORTS ACCORDING TO SITC NOMENCLATURE  
BY COUNTRIES IN 2015 (cont.)

WAŻNIEJSZE TOWARY MAJOR COMMODITIES	Wartość <i>Value</i>		WAŻNIEJSZE TOWARY MAJOR COMMODITIES	Wartość <i>Value</i>	
	w tys. zł <i>in thous. zł</i>	w tys. dol. USA <i>in thous. USD</i>		w tys. zł <i>in thous. zł</i>	w tys. dol. USA <i>in thous. USD</i>
Szwecja <i>Sweden</i> .....	18659,2	4981	Tajlandia <i>Thailand</i> .....	3448,0	924
Dania <i>Denmark</i> .....	17367,5	4638	Litwa <i>Lithuania</i> .....	3229,9	863
Rumunia <i>Romania</i> .....	14614,0	3867	Hiszpania <i>Spain</i> .....	2971,4	795
Słowacja <i>Slovakia</i> .....	14106,2	3759	<b>Eksport <i>Exports</i> .....</b>	<b>2067411,1</b>	<b>551603</b>
Austria <i>Austria</i> .....	13401,6	3577	Niemcy <i>Germany</i> .....	870040,6	232431
Ukraina <i>Ukraine</i> .....	12840,1	3394	Holandia <i>Netherlands</i> .....	180236,9	48131
Rosja <i>Russia</i> .....	11442,3	3028	Czechy <i>Czech Republic</i> .....	137472,7	36670
Węgry <i>Hungary</i> .....	10473,9	2790	Łotwa <i>Latvia</i> .....	78257,3	20995
Litwa <i>Lithuania</i> .....	8899,5	2372	Szwecja <i>Sweden</i> .....	77863,7	20836
Finlandia <i>Finland</i> .....	8441,2	2254	Rumunia <i>Romania</i> .....	75973,8	20207
Szwajcaria <i>Switzerland</i> .....	7932,7	2096	Austria <i>Austria</i> .....	74787,3	19970
Włochy <i>Italy</i> .....	7699,2	2058	Węgry <i>Hungary</i> .....	64855,6	17273
Francja <i>France</i> .....	6155,3	1651	Słowacja <i>Slovakia</i> .....	62901,2	16829
Łotwa <i>Latvia</i> .....	5537,0	1472	Rosja <i>Russia</i> .....	56761,7	15051
Wielka Brytania <i>United Kingdom</i> .....	5199,3	1381	Finlandia <i>Finland</i> .....	54929,4	14684
Hiszpania <i>Spain</i> .....	4462,7	1190	Ukraina <i>Ukraine</i> .....	48576,9	12875
Zjednoczone Emiraty Arabskie <i>United Arab Emirates</i> .....	3865,3	1042	Litwa <i>Lithuania</i> .....	40775,7	10886
Estonia <i>Estonia</i> .....	3819,1	1018	Estonia <i>Estonia</i> .....	35868,2	9408
Belgia <i>Belgium</i> .....	3402,6	906	Francja <i>France</i> .....	30696,0	8175
Norwegia <i>Norway</i> .....	2620,4	697	Dania <i>Denmark</i> .....	29520,6	7904
<b>844 Odzież z dzianin dla kobiet i dziewcząt</b> <b><i>Women and girls' knitwear</i></b>			Włochy <i>Italy</i> .....	24586,9	6515
<b>Import <i>Imports</i> .....</b>	<b>2313688,5</b>	<b>616775</b>	Wielka Brytania <i>United Kingdom</i> .....	22273,2	5949
Chiny <i>China</i> .....	811590,7	216295	Hiszpania <i>Spain</i> .....	13355,5	3560
Bangladesz <i>Bangladesh</i> .....	272867,5	72794	Belgia <i>Belgium</i> .....	12856,9	3428
Turcja <i>Turkey</i> .....	263126,7	69886	Białoruś <i>Belarus</i> .....	10487,7	2771
Niemcy <i>Germany</i> .....	228305,6	60737	Zjednoczone Emiraty Arabskie <i>United Arab Emirates</i> .....	9114,2	2396
Kambodża <i>Cambodia</i> .....	196678,0	52573	Bułgaria <i>Bulgaria</i> .....	7020,7	1870
Indie <i>India</i> .....	109822,2	29256	Stany Zjednoczone <i>United States</i> .....	6409,2	1695
Włochy <i>Italy</i> .....	94395,4	25213	Chorwacja <i>Croatia</i> .....	6192,1	1648
Indonezja <i>Indonesia</i> .....	47827,6	12766	Szwajcaria <i>Switzerland</i> .....	4921,9	1311
Wietnam <i>Vietnam</i> .....	32074,7	8583	<b>845 Odzież z tkanin i dzianin,</b> <b>gdzie indziej niewymieniona</b> <b><i>Articles of apparel, of textile fabrics,</i></b> <b><i>whether or not knitted or crocheted, n.e.s.</i></b>		
Słowacja <i>Slovakia</i> .....	30352,4	8076	<b>Import <i>Imports</i> .....</b>	<b>6967360,2</b>	<b>1856998</b>
Maroko <i>Morocco</i> .....	29528,0	7905	Chiny <i>China</i> .....	2047441,2	545563
Portugalia <i>Portugal</i> .....	21827,4	5810	Bangladesz <i>Bangladesh</i> .....	1309785,5	349052
Sri Lanka <i>Sri Lanka</i> .....	20611,8	5516	Niemcy <i>Germany</i> .....	772775,1	205429
Bułgaria <i>Bulgaria</i> .....	13530,6	3637	Turcja <i>Turkey</i> .....	536955,7	142744
Wielka Brytania <i>United Kingdom</i> .....	12291,4	3280	Kambodża <i>Cambodia</i> .....	367741,5	98152
Rumunia <i>Romania</i> .....	12090,8	3236	Indie <i>India</i> .....	285985,3	76295
Pakistan <i>Pakistan</i> .....	11709,0	3124	Słowacja <i>Slovakia</i> .....	235640,4	63023
Egipt <i>Egypt</i> .....	10323,6	2773	Włochy <i>Italy</i> .....	185278,0	49352
Belgia <i>Belgium</i> .....	9198,0	2436	Czechy <i>Czech Republic</i> .....	172674,6	46154
Szwecja <i>Sweden</i> .....	8729,2	2328	Indonezja <i>Indonesia</i> .....	123514,6	32974
Holandia <i>Netherlands</i> .....	8667,8	2320	Bułgaria <i>Bulgaria</i> .....	82459,5	22042
Dania <i>Denmark</i> .....	8600,6	2310	Portugalia <i>Portugal</i> .....	81585,3	21772
Tunezja <i>Tunisia</i> .....	7487,4	1995			
Francja <i>France</i> .....	6653,8	1761			
Węgry <i>Hungary</i> .....	6003,7	1626			
Mjanma (Birma) <i>Myanmar (Burma)</i> .....	3485,7	943			

TABLE 39. IMPORT I EKSPORT TOWARÓW WEDŁUG NOMENKLATURY SITC  
Z WYMIENIENIEM KRAJÓW W 2015 R. (cd.)  
IMPORTS AND EXPORTS ACCORDING TO SITC NOMENCLATURE  
BY COUNTRIES IN 2015 (cont.)

WAŻNIEJSZE TOWARY MAJOR COMMODITIES	Wartość Value		WAŻNIEJSZE TOWARY MAJOR COMMODITIES	Wartość Value	
	w tys. zł in thous. zł	w tys. dol. USA in thous. USD		w tys. zł in thous. zł	w tys. dol. USA in thous. USD
WAŻNIEJSZE KRAJE MAJOR COUNTRIES			WAŻNIEJSZE KRAJE MAJOR COUNTRIES		
Wielka Brytania <i>United Kingdom</i>	78719,6	20962	Chorwacja <i>Croatia</i> .....	14312,1	3824
Wietnam <i>Vietnam</i> .....	76283,4	20377	Kanada <i>Canada</i> .....	14197,1	3755
Sri Lanka <i>Sri Lanka</i> .....	57659,8	15415	Białoruś <i>Belarus</i> .....	12165,0	3216
Maroko <i>Morocco</i> .....	57027,2	15246	Luksemburg <i>Luxembourg</i> .....	9280,9	2497
Belgia <i>Belgium</i> .....	51861,1	13891	Słowenia <i>Slovenia</i> .....	6240,4	1667
Holandia <i>Netherlands</i> .....	45114,4	12039	Tadżykistan <i>Tajikistan</i> .....	4692,4	1256
Pakistan <i>Pakistan</i> .....	38774,4	10331	Turcja <i>Turkey</i> .....	4619,4	1225
Hiszpania <i>Spain</i> .....	37451,2	10020	Zjednoczone Emiraty Arabskie <i>United Arab Emirates</i> .....	4576,3	1221
Francja <i>France</i> .....	34929,2	9311	Irlandia <i>Ireland</i> .....	4195,0	1119
Tunezja <i>Tunisia</i> .....	28922,7	7734			
Szwecja <i>Sweden</i> .....	26069,7	6943			
Egipt <i>Egypt</i> .....	24667,5	6605			
Mjanma (Birma) <i>Myanmar</i> ( <i>Burma</i> ) .....	22035,5	5828	<b>846 Dodatki odzieżowe z tkanin i dzianin</b> <i>Clothing accessories, of textile fabrics,</i> <i>whether or not knitted or crocheted</i>		
Węgry <i>Hungary</i> .....	21544,4	5782	<b>Import Imports</b> .....	<b>1151716,4</b>	<b>306706</b>
Dania <i>Denmark</i> .....	21272,8	5681	Chiny <i>China</i> .....	556960,7	148190
Rumunia <i>Romania</i> .....	19332,0	5175	Włochy <i>Italy</i> .....	135384,0	36108
Tajlandia <i>Thailand</i> .....	16121,5	4317	Niemcy <i>Germany</i> .....	116493,3	30989
Austria <i>Austria</i> .....	11287,6	3018	Turcja <i>Turkey</i> .....	64426,4	17191
Luksemburg <i>Luxembourg</i> .....	7991,3	2131	Pakistan <i>Pakistan</i> .....	31947,3	8518
Stany Zjednoczone <i>United</i> <i>States</i> .....	7441,3	1981	Francja <i>France</i> .....	30502,7	8126
Ukraina <i>Ukraine</i> .....	7404,4	1980	Indie <i>India</i> .....	23903,2	6361
Irlandia <i>Ireland</i> .....	6105,3	1627	Słowacja <i>Slovakia</i> .....	18728,1	4994
Izrael <i>Israel</i> .....	5763,6	1533	Wielka Brytania <i>United Kingdom</i>	17562,7	4676
Macedonia <i>Macedonia</i> .....	5372,6	1446	Sri Lanka <i>Sri Lanka</i> .....	16073,1	4292
<b>Eksport Exports</b> .....	<b>5254598,0</b>	<b>1402125</b>	Holandia <i>Netherlands</i> .....	15885,0	4229
Niemcy <i>Germany</i> .....	2764852,5	738235	Czechy <i>Czech Republic</i> .....	14326,8	3814
Holandia <i>Netherlands</i> .....	400944,9	107157	Indonezja <i>Indonesia</i> .....	12673,5	3386
Czechy <i>Czech Republic</i> .....	271061,0	72268	Dania <i>Denmark</i> .....	11674,4	3118
Austria <i>Austria</i> .....	222352,5	59389	Portugalia <i>Portugal</i> .....	9565,0	2562
Szwecja <i>Sweden</i> .....	217729,1	58229	Korea Południowa <i>South Korea</i>	9427,8	2512
Rumunia <i>Romania</i> .....	163830,8	43554	Bułgaria <i>Bulgaria</i> .....	7967,5	2133
Słowacja <i>Slovakia</i> .....	128369,4	34282	Belgia <i>Belgium</i> .....	7360,3	1966
Węgry <i>Hungary</i> .....	125746,1	33480	Szwecja <i>Sweden</i> .....	5779,8	1539
Finlandia <i>Finland</i> .....	113680,8	30373	Kambodża <i>Cambodia</i> .....	5736,6	1510
Rosja <i>Russia</i> .....	943116,3	24988	Wietnam <i>Vietnam</i> .....	5315,7	1420
Ukraina <i>Ukraine</i> .....	92911,1	24625	Malezja <i>Malaysia</i> .....	4415,2	1181
Włochy <i>Italy</i> .....	61430,9	16361	Hiszpania <i>Spain</i> .....	3685,8	983
Wielka Brytania <i>United Kingdom</i>	56912,0	15168	Bangladesz <i>Bangladesh</i> .....	2384,5	636
Litwa <i>Lithuania</i> .....	56237,4	15026	Węgry <i>Hungary</i> .....	2338,7	623
Dania <i>Denmark</i> .....	55453,4	14853	<b>Eksport Exports</b> .....	<b>855491,3</b>	<b>227703</b>
Francja <i>France</i> .....	48140,8	12848	Niemcy <i>Germany</i> .....	267609,3	71243
Szwajcaria <i>Switzerland</i> .....	39169,7	10395	Czechy <i>Czech Republic</i> .....	69104,5	18529
Norwegia <i>Norway</i> .....	38271,8	10167	Francja <i>France</i> .....	53027,5	14118
Estonia <i>Estonia</i> .....	37937,8	10139	Wielka Brytania <i>United Kingdom</i>	50275,4	13369
Łotwa <i>Latvia</i> .....	37638,0	10060	Włochy <i>Italy</i> .....	34093,5	9095
Hiszpania <i>Spain</i> .....	34940,1	9301	Rumunia <i>Romania</i> .....	32585,9	8673
Bulgaria <i>Bulgaria</i> .....	27822,1	7425	Ukraina <i>Ukraine</i> .....	32213,0	8508
Belgia <i>Belgium</i> .....	22870,2	6098	Rosja <i>Russia</i> .....	31044,5	8193
Stany Zjednoczone <i>United</i> <i>States</i> .....	21625,1	5716	Węgry <i>Hungary</i> .....	25296,7	6722

TABLE. 39. **IMPORT I EKSPORT TOWARÓW WEDŁUG NOMENKLATURY SITC  
Z WYMIENIENIEM KRAJÓW W 2015 R. (cd.)**  
**IMPORTS AND EXPORTS ACCORDING TO SITC NOMENCLATURE  
BY COUNTRIES IN 2015 (cont.)**

WAŻNIEJSZE TOWARY MAJOR COMMODITIES	Wartość <i>Value</i>		WAŻNIEJSZE TOWARY MAJOR COMMODITIES	Wartość <i>Value</i>	
	WAŻNIEJSZE KRAJE MAJOR COUNTRIES	w tys. zł <i>in thous. zł</i>		w tys. dol. USA <i>in thous. USD</i>	WAŻNIEJSZE KRAJE MAJOR COUNTRIES
Holandia <i>Netherlands</i> .....	24256,5	6460	Stany Zjednoczone <i>United States</i> .....	3518,3	943
Belgia <i>Belgium</i> .....	22318,5	5958	<b>Eksport <i>Exports</i> .....</b>	<b>595069,0</b>	<b>158519</b>
Słowacja <i>Slovakia</i> .....	22054,2	5861	Niemcy <i>Germany</i> .....	160293,4	42762
Stany Zjednoczone <i>United States</i> .....	21219,9	5612	Rosja <i>Russia</i> .....	47504,0	12603
Austria <i>Austria</i> .....	21164,1	5647	Szwecja <i>Sweden</i> .....	45418,1	12112
Finlandia <i>Finland</i> .....	21067,2	5604	Ukraina <i>Ukraine</i> .....	34106,8	9053
Litwa <i>Lithuania</i> .....	17334,2	4611	Czechy <i>Czech Republic</i> .....	32201,4	8594
Szwecja <i>Sweden</i> .....	15514,2	4143	Rumunia <i>Romania</i> .....	25286,7	6742
Luksemburg <i>Luxembourg</i> .....	10599,8	2847	Austria <i>Austria</i> .....	19449,8	5178
Łotwa <i>Latvia</i> .....	9796,3	2611	Stany Zjednoczone <i>United States</i> .....	19200,5	5108
Estonia <i>Estonia</i> .....	7193,4	1916	Holandia <i>Netherlands</i> .....	15670,9	4184
Szwajcaria <i>Switzerland</i> .....	6978,4	1854	Węgry <i>Hungary</i> .....	15362,0	4097
Białoruś <i>Belarus</i> .....	6313,0	1662	Słowacja <i>Slovakia</i> .....	15109,8	4033
Hiszpania <i>Spain</i> .....	5318,4	1418	Wielka Brytania <i>United Kingdom</i>	14877,7	3960
Norwegia <i>Norway</i> .....	3821,8	1017	Włochy <i>Italy</i> .....	13874,0	3697
Kanada <i>Canada</i> .....	3756,5	1007	Kazachstan <i>Kazakhstan</i> .....	13557,2	3622
Bułgaria <i>Bulgaria</i> .....	3232,7	857	Litwa <i>Lithuania</i> .....	11899,8	3178
Chorwacja <i>Croatia</i> .....	2900,0	773	Finlandia <i>Finland</i> .....	11395,3	3040
Turcja <i>Turkey</i> .....	2864,7	758	Francja <i>France</i> .....	9781,0	2612
Izrael <i>Israel</i> .....	2795,1	728	Białoruś <i>Belarus</i> .....	6466,8	1717
Irlandia <i>Ireland</i> .....	2769,6	736	Turcja <i>Turkey</i> .....	6033,6	1604
<b>848 Artykuły i dodatki odzieżowe z materiałów innych niż włókiennicze Articles of apparel and clothing accessories of other than textile fabrics</b>					
<b>Import <i>Imports</i> .....</b>	<b>1142613,2</b>	<b>303972</b>	Łotwa <i>Latvia</i> .....	6009,0	1604
Chiny <i>China</i> .....	437243,4	116443	Bułgaria <i>Bulgaria</i> .....	5300,0	1412
Malezja <i>Malaysia</i> .....	190437,7	50420	Hiszpania <i>Spain</i> .....	4958,4	1321
Niemcy <i>Germany</i> .....	96947,6	25742	Norwegia <i>Norway</i> .....	4814,0	1279
Tajlandia <i>Thailand</i> .....	63296,9	16805	Szwajcaria <i>Switzerland</i> .....	4705,5	1243
Pakistan <i>Pakistan</i> .....	62252,7	16634	Kanada <i>Canada</i> .....	4244,8	1132
Indie <i>India</i> .....	61372,0	16389	Estonia <i>Estonia</i> .....	4224,8	1126
Włochy <i>Italy</i> .....	44706,9	11899	Izrael <i>Israel</i> .....	3536,4	937
Wietnam <i>Vietnam</i> .....	25119,1	6670	Dania <i>Denmark</i> .....	3204,1	854
Wielka Brytania <i>United Kingdom</i>	15705,4	4178	Japonia <i>Japan</i> .....	2470,7	661
Francja <i>France</i> .....	13889,6	3694	Chorwacja <i>Croatia</i> .....	2437,4	648
Szwecja <i>Sweden</i> .....	13694,7	3658	<b>851 Obuwie Footwear</b>		
Sri Lanka <i>Sri Lanka</i> .....	12461,8	3318	<b>Import <i>Imports</i> .....</b>	<b>5764971,1</b>	<b>1539724</b>
Indonezja <i>Indonesia</i> .....	11240,4	2977	Chiny <i>China</i> .....	2053953,8	548054
Holandia <i>Netherlands</i> .....	11151,4	2967	Wietnam <i>Vietnam</i> .....	731497,8	195923
Turcja <i>Turkey</i> .....	8642,8	2293	Niemcy <i>Germany</i> .....	521836,6	139060
Czechy <i>Czech Republic</i> .....	8261,5	2224	Indie <i>India</i> .....	304354,8	81233
Tajwan <i>Taiwan</i> .....	7090,3	1890	Włochy <i>Italy</i> .....	271466,2	72644
Hiszpania <i>Spain</i> .....	6715,3	1788	Dania <i>Denmark</i> .....	269152,3	72038
Belgia <i>Belgium</i> .....	4645,6	1238	Indonezja <i>Indonesia</i> .....	216228,7	57986
Bangladesz <i>Bangladesh</i> .....	4323,7	1158	Belgia <i>Belgium</i> .....	166159,2	44388
Rumunia <i>Romania</i> .....	4139,9	1110	Maroko <i>Morocco</i> .....	115924,3	31019
Słowacja <i>Slovakia</i> .....	3913,4	1040	Łotwa <i>Latvia</i> .....	114033,4	30074
Austria <i>Austria</i> .....	3743,5	1005	Czechy <i>Czech Republic</i> .....	98816,7	26359
Dania <i>Denmark</i> .....	3670,8	976	Rumunia <i>Romania</i> .....	97946,1	26188



TABL. 39. IMPORT I EKSPORT TOWARÓW WEDŁUG NOMENKLATURY SITC  
Z WYMIENIENIEM KRAJÓW W 2015 R. (cd.)  
IMPORTS AND EXPORTS ACCORDING TO SITC NOMENCLATURE  
BY COUNTRIES IN 2015 (cont.)

WAŻNIEJSZE TOWARY MAJOR COMMODITIES	Wartość Value		WAŻNIEJSZE TOWARY MAJOR COMMODITIES	Wartość Value		
	WAŻNIEJSZE KRAJE MAJOR COUNTRIES	w tys. zł in thous. zł		w tys. dol. USA in thous. USD	WAŻNIEJSZE KRAJE MAJOR COUNTRIES	w tys. zł in thous. zł
Tunezja <i>Tunisia</i> .....	87992,9	23532	Finlandia <i>Finland</i> .....	31929,6	8538	
Bangladesz <i>Bangladesh</i> .....	83732,2	22390	Stany Zjednoczone <i>United States</i> .....	31698,9	8386	
Holandia <i>Netherlands</i> .....	83056,0	22257	Estonia <i>Estonia</i> .....	23120,2	6189	
Słowacja <i>Slovakia</i> .....	79565,2	21345	Turcja <i>Turkey</i> .....	22126,7	5903	
Wielka Brytania <i>United Kingdom</i> .....	71202,1	18939	Słowenia <i>Slovenia</i> .....	21727,8	5805	
Portugalia <i>Portugal</i> .....	70068,5	18725	Bułgaria <i>Bulgaria</i> .....	20704,8	5496	
Hiszpania <i>Spain</i> .....	47170,1	12611	Hiszpania <i>Spain</i> .....	18159,5	4824	
Kambodża <i>Cambodia</i> .....	43787,2	11746	Belgia <i>Belgium</i> .....	16128,8	4281	
Francja <i>France</i> .....	38252,2	10228	Szwajcaria <i>Switzerland</i> .....	16036,5	4275	
Austria <i>Austria</i> .....	32673,9	8683	Hongkong <i>Hong Kong</i> .....	12367,5	3297	
Tajlandia <i>Thailand</i> .....	25395,8	6776	Norwegia <i>Norway</i> .....	6605,7	1757	
Brazylia <i>Brazil</i> .....	24105,4	6477	Cypr <i>Cyprus</i> .....	6294,3	1679	
Turcja <i>Turkey</i> .....	14291,1	3775	Portugalia <i>Portugal</i> .....	4305,2	1144	
Słowenia <i>Slovenia</i> .....	13172,5	3520	Zjednoczone Emiraty Arabskie <i>United Arab Emirates</i> .....	4007,7	1070	
Węgry <i>Hungary</i> .....	7845,3	2121	Grecja <i>Greece</i> .....	3820,2	1012	
Albania <i>Albania</i> .....	5228,3	1389	Irlandia <i>Ireland</i> .....	3376,6	894	
Finlandia <i>Finland</i> .....	4994,4	1323	Luksemburg <i>Luxembourg</i> .....	3315,7	883	
Litwa <i>Lithuania</i> .....	4597,8	1213	Wietnam <i>Vietnam</i> .....	3099,2	815	
Bośnia i Hercegowina <i>Bosnia and Herzegovina</i> .....	3651,2	970	Kanada <i>Canada</i> .....	3004,0	806	
Mołdawia <i>Moldova</i> .....	3589,3	960				
Stany Zjednoczone <i>United States</i> .....	3566,2	956	<b>871 Przyrządy i aparatura optyczna</b> <b>Optical instruments and apparatus</b>			
Tajwan <i>Taiwan</i> .....	3502,7	933	<b>Import Imports</b> .....	<b>1456996,4</b>	<b>387962</b>	
Pakistan <i>Pakistan</i> .....	3494,9	932	Chiny <i>China</i> .....	512092,9	135552	
Hongkong <i>Hong Kong</i> .....	3292,8	884	Korea Południowa <i>South Korea</i> .....	511688,9	136457	
Serbia <i>Serbia</i> .....	3273,7	878	Niemcy <i>Germany</i> .....	112338,7	29743	
Bułgaria <i>Bulgaria</i> .....	3022,7	803	Japonia <i>Japan</i> .....	71960,0	19378	
Belize <i>Belize</i> .....	2999,7	802	Tajwan <i>Taiwan</i> .....	68080,1	18386	
<b>Eksport Exports</b> .....	<b>3961194,1</b>	<b>1055790</b>	Stany Zjednoczone <i>United States</i> .....	55612,8	14829	
Niemcy <i>Germany</i> .....	1410089,8	376092	Francja <i>France</i> .....	30730,8	8327	
Rosja <i>Russia</i> .....	426433,0	113811	Wielka Brytania <i>United Kingdom</i> .....	26199,0	7029	
Czechy <i>Czech Republic</i> .....	251720,3	67215	Czechy <i>Czech Republic</i> .....	19414,8	5218	
Litwa <i>Lithuania</i> .....	179610,5	47560	Białoruś <i>Belarus</i> .....	11526,8	3055	
Słowacja <i>Slovakia</i> .....	177356,3	47361	Holandia <i>Netherlands</i> .....	8646,8	2324	
Węgry <i>Hungary</i> .....	136819,9	36591	Włochy <i>Italy</i> .....	6492,1	1711	
Holandia <i>Netherlands</i> .....	133419,8	35658	<b>Eksport Exports</b> .....	<b>77524,9</b>	<b>20660</b>	
Rumunia <i>Romania</i> .....	121981,8	32535	Niemcy <i>Germany</i> .....	20535,7	5518	
Austria <i>Austria</i> .....	120522,5	32153	Stany Zjednoczone <i>United States</i> .....	6886,3	1825	
Ukraina <i>Ukraine</i> .....	115044,1	30451	Ukraina <i>Ukraine</i> .....	5720,7	1546	
Włochy <i>Italy</i> .....	110305,3	29442	Hiszpania <i>Spain</i> .....	3975,2	1073	
Wielka Brytania <i>United Kingdom</i> .....	97754,6	25949	Rosja <i>Russia</i> .....	3200,3	812	
San Marino <i>San Marino</i> .....	76109,2	20169	Francja <i>France</i> .....	3198,4	852	
Szwecja <i>Sweden</i> .....	65100,6	17377	Czechy <i>Czech Republic</i> .....	2852,7	761	
Francja <i>France</i> .....	57515,4	15298	Chiny <i>China</i> .....	2799,7	750	
Dania <i>Denmark</i> .....	57166,7	15239				
Białoruś <i>Belarus</i> .....	49570,6	13163				
Łotwa <i>Latvia</i> .....	49276,5	13140				
Chorwacja <i>Croatia</i> .....	35334,9	9412				

TABLE 39. IMPORT I EKSPORT TOWARÓW WEDŁUG NOMENKLATURY SITC  
Z WYMIENIENIEM KRAJÓW W 2015 R. (cd.)  
IMPORTS AND EXPORTS ACCORDING TO SITC NOMENCLATURE  
BY COUNTRIES IN 2015 (cont.)

WAŻNIEJSZE TOWARY MAJOR COMMODITIES	Wartość <i>Value</i>		WAŻNIEJSZE TOWARY MAJOR COMMODITIES	Wartość <i>Value</i>	
	w tys. zł <i>in thous. zł</i>	w tys. dol. USA <i>in thous. USD</i>		w tys. zł <i>in thous. zł</i>	w tys. dol. USA <i>in thous. USD</i>
WAŻNIEJSZE KRAJE MAJOR COUNTRIES			WAŻNIEJSZE KRAJE MAJOR COUNTRIES		
<b>872 Instrumenty i urządzenia medyczne, gdzie indziej niewymienione</b>			Stany Zjednoczone <i>United States</i> .....		
<b>Medical instruments and appliances, n.e.s.</b>			Wielka Brytania <i>United Kingdom</i> .....		
<b>Import <i>Imports</i></b> .....	<b>3231569,7</b>	<b>861529</b>	Holandia <i>Netherlands</i> .....	136595,0	36495
Niemcy <i>Germany</i> .....	629685,6	167964	Francja <i>France</i> .....	124027,8	33187
Stany Zjednoczone <i>United States</i> .....	596769,6	158935	Dania <i>Denmark</i> .....	75968,0	20296
Chiny <i>China</i> .....	333516,4	88696	Włochy <i>Italy</i> .....	66218,8	17693
Francja <i>France</i> .....	190470,0	51010	Australia <i>Australia</i> .....	64751,2	17175
Japonia <i>Japan</i> .....	168735,9	44892	Belgia <i>Belgium</i> .....	64631,8	17238
Meksyk <i>Mexico</i> .....	129563,5	34652	Turcja <i>Turkey</i> .....	64311,7	17080
Wietnam <i>Vietnam</i> .....	105622,7	28148	Rosja <i>Russia</i> .....	60374,6	15913
Irlandia <i>Ireland</i> .....	100911,7	26919	Chiny <i>China</i> .....	59513,4	15782
Wielka Brytania <i>United Kingdom</i> .....	100687,7	26749	Szwajcaria <i>Switzerland</i> .....	58610,7	15527
Włochy <i>Italy</i> .....	85701,5	22846	Hiszpania <i>Spain</i> .....	49374,0	13159
Holandia <i>Netherlands</i> .....	75527,7	20041	Czechy <i>Czech Republic</i> .....	47852,4	12636
Belgia <i>Belgium</i> .....	75000,5	20095	Japonia <i>Japan</i> .....	31993,5	8472
Szwajcaria <i>Switzerland</i> .....	62830,8	16717	Brazylia <i>Brazil</i> .....	29107,7	7713
Szwecja <i>Sweden</i> .....	50832,8	13588	Korea Południowa <i>South Korea</i> .....	28936,8	7591
Tunezja <i>Tunisia</i> .....	44948,1	11937	Ukraina <i>Ukraine</i> .....	27706,2	7268
Czechy <i>Czech Republic</i> .....	44743,4	11929	Rumunia <i>Romania</i> .....	27446,7	7324
Dania <i>Denmark</i> .....	40772,6	10905	Meksyk <i>Mexico</i> .....	26129,1	7003
Finlandia <i>Finland</i> .....	38031,5	10377	Białoruś <i>Belarus</i> .....	23404,2	6221
Turcja <i>Turkey</i> .....	25208,2	6699	Rep. Południowej Afryki <i>South Africa</i> .....	20611,7	5498
Hiszpania <i>Spain</i> .....	24584,9	6561	Szwecja <i>Sweden</i> .....	19386,9	5186
Izrael <i>Israel</i> .....	22768,2	6017	Kanada <i>Canada</i> .....	19175,0	5093
Kostaryka <i>Costa Rica</i> .....	22268,4	5932	Austria <i>Austria</i> .....	18257,3	4859
Korea Południowa <i>South Korea</i> .....	21515,4	5674	Norwegia <i>Norway</i> .....	18044,4	4772
Singapur <i>Singapore</i> .....	20844,2	5560	Węgry <i>Hungary</i> .....	17514,1	4672
Kanada <i>Canada</i> .....	18476,5	4935	Tunezja <i>Tunisia</i> .....	15579,6	4159
Dominikana <i>Dominican Republic</i> .....	16369,2	4355	Singapur <i>Singapore</i> .....	15166,6	3989
Słowacja <i>Slovakia</i> .....	15681,8	4196	Panama <i>Panama</i> .....	13603,6	3537
Tajlandia <i>Thailand</i> .....	15110,9	4028	Arabia Saudyjska <i>Saudi Arabia</i> .....	13176,8	3499
Australia <i>Australia</i> .....	15062,3	4032	Kazachstan <i>Kazakhstan</i> .....	13141,0	3513
Indie <i>India</i> .....	14059,1	3769	Zjednoczone Emiraty Arabskie <i>United Arab Emirates</i> .....	12419,8	3323
Malezja <i>Malaysia</i> .....	13893,2	3716	Irlandia <i>Ireland</i> .....	11824,5	3153
Bułgaria <i>Bulgaria</i> .....	13209,8	3510	Słowacja <i>Slovakia</i> .....	11659,7	3105
Austria <i>Austria</i> .....	12537,2	3354	Hongkong <i>Hong Kong</i> .....	9729,1	2581
Tajwan <i>Taiwan</i> .....	11578,8	3082	Tajwan <i>Taiwan</i> .....	9586,0	2532
Słowenia <i>Slovenia</i> .....	9404,0	2494	Indie <i>India</i> .....	9443,2	2488
Białoruś <i>Belarus</i> .....	9201,7	2462	Estonia <i>Estonia</i> .....	9309,0	2488
Pakistan <i>Pakistan</i> .....	7981,9	2119	Finlandia <i>Finland</i> .....	9066,8	2425
Węgry <i>Hungary</i> .....	6005,0	1611	Chorwacja <i>Croatia</i> .....	8144,6	2175
Malta <i>Malta</i> .....	4871,4	1291	Litwa <i>Lithuania</i> .....	8008,9	2141
Bangladesz <i>Bangladesh</i> .....	4640,9	1232	Egipt <i>Egypt</i> .....	7595,3	2000
Litwa <i>Lithuania</i> .....	4154,2	1107	Izrael <i>Israel</i> .....	7482,6	1982
Estonia <i>Estonia</i> .....	4092,5	1096	Iran <i>Iran</i> .....	7407,6	1955
<b>Eksport <i>Exports</i></b> .....	<b>3192466,6</b>	<b>850065</b>	Grecja <i>Greece</i> .....	6432,9	1713
Niemcy <i>Germany</i> .....	1198904,1	320330	Tajlandia <i>Thailand</i> .....	5417,3	1430
			Nowa Zelandia <i>New Zealand</i> .....	4833,6	1281
			Bułgaria <i>Bulgaria</i> .....	4808,6	1279
			Portugalia <i>Portugal</i> .....	4800,7	1286
			Pakistan <i>Pakistan</i> .....	4475,2	1197

TABL. 39. IMPORT I EKSPORT TOWARÓW WEDŁUG NOMENKLATURY SITC  
Z WYMIENIENIEM KRAJÓW W 2015 R. (cd.)  
IMPORTS AND EXPORTS ACCORDING TO SITC NOMENCLATURE  
BY COUNTRIES IN 2015 (cont.)

WAŻNIEJSZE TOWARY MAJOR COMMODITIES	Wartość Value		WAŻNIEJSZE TOWARY MAJOR COMMODITIES	Wartość Value	
	WAŻNIEJSZE KRAJE MAJOR COUNTRIES	w tys. zł in thous. zł		w tys. dol. USA in thous. USD	WAŻNIEJSZE KRAJE MAJOR COUNTRIES
Słowenia <i>Slovenia</i> .....	4001,4	1069	Słowacja <i>Slovakia</i> .....	8787,6	2330
Łotwa <i>Latvia</i> .....	3983,3	1059	Austria <i>Austria</i> .....	8677,3	2331
Namibia <i>Namibia</i> .....	3703,8	965	Holandia <i>Netherlands</i> .....	8415,8	2258
Kuwejt <i>Kuwait</i> .....	3613,3	959	Belgia <i>Belgium</i> .....	8287,8	2220
Armenia <i>Armenia</i> .....	3281,1	869	Indie <i>India</i> .....	7447,0	1972
Serbia <i>Serbia</i> .....	3233,8	861	Szwecja <i>Sweden</i> .....	7019,2	1878
Indonezja <i>Indonesia</i> .....	3117,8	812	Kazachstan <i>Kazakhstan</i> .....	6409,2	1712
Chile <i>Chile</i> .....	3054,3	814	Rep. Południowej Afryki <i>South Africa</i> .....	6150,1	1593
Wietnam <i>Vietnam</i> .....	3010,6	792	Węgry <i>Hungary</i> .....	5551,9	1483
Gruzja <i>Georgia</i> .....	2908,6	768	Hiszpania <i>Spain</i> .....	5361,2	1436
Argentyna <i>Argentina</i> .....	2886,0	757	Korea Południowa <i>South Korea</i> .....	5062,9	1350
Algieria <i>Algeria</i> .....	2760,9	748	Litwa <i>Lithuania</i> .....	4693,6	1255
Liban <i>Lebanon</i> .....	2622,5	687	Portugalia <i>Portugal</i> .....	4681,0	1253
Kolumbia <i>Colombia</i> .....	2502,3	668	Stany Zjednoczone <i>United States</i> .....	3538,4	919
<b>873 Mierniki i liczniki</b> <i>Meters and counters</i>			Łotwa <i>Latvia</i> .....	3452,1	928
<b>Import Imports</b> .....	<b>773801,8</b>	<b>206876</b>	Białoruś <i>Belarus</i> .....	3416,1	909
Niemcy <i>Germany</i> .....	141155,6	37755	Rumunia <i>Romania</i> .....	3316,8	884
Słowacja <i>Slovakia</i> .....	116540,7	31223	Bułgaria <i>Bulgaria</i> .....	2974,3	793
Chiny <i>China</i> .....	110455,4	29470	Dania <i>Denmark</i> .....	2874,7	767
Francja <i>France</i> .....	106096,3	28526	Chorwacja <i>Croatia</i> .....	2461,0	659
Włochy <i>Italy</i> .....	49730,9	13316	<b>874 Przystroje i aparatura pomiarowa,</b> <b>kontrolna i analityczna</b> <b>Measuring, checking, controlling</b> <b>and analysing instruments and apparatus</b>		
Rumunia <i>Romania</i> .....	45709,0	12238	<b>Import Imports</b> .....	<b>6647312,8</b>	<b>1771786</b>
Szwajcaria <i>Switzerland</i> .....	31636,7	8400	Niemcy <i>Germany</i> .....	1861731,8	497114
Indie <i>India</i> .....	25870,8	6883	Japonia <i>Japan</i> .....	805075,1	214014
Węgry <i>Hungary</i> .....	24319,2	6551	Chiny <i>China</i> .....	581925,4	155086
Dania <i>Denmark</i> .....	21745,3	5820	Stany Zjednoczone <i>United States</i> .....	536909,8	142464
Wielka Brytania <i>United Kingdom</i> .....	21636,5	5791	Wielka Brytania <i>United Kingdom</i> .....	370108,0	98683
Tajwan <i>Taiwan</i> .....	15317,2	4096	Włochy <i>Italy</i> .....	319248,8	85429
Słowenia <i>Slovenia</i> .....	12407,8	3248	Francja <i>France</i> .....	224087,3	59817
Meksyk <i>Mexico</i> .....	8668,8	2249	Rumunia <i>Romania</i> .....	185646,9	49436
Turcja <i>Turkey</i> .....	8430,2	2244	Holandia <i>Netherlands</i> .....	185229,0	49544
Stany Zjednoczone <i>United States</i> .....	6398,5	1697	Węgry <i>Hungary</i> .....	183290,0	48995
Czechy <i>Czech Republic</i> .....	4894,7	1313	Szwajcaria <i>Switzerland</i> .....	183184,8	48748
Holandia <i>Netherlands</i> .....	3986,3	1060	Czechy <i>Czech Republic</i> .....	116181,2	30960
Szwecja <i>Sweden</i> .....	3183,8	850	Dania <i>Denmark</i> .....	102133,6	27180
<b>Eksport Exports</b> .....	<b>818886,2</b>	<b>218117</b>	Belgia <i>Belgium</i> .....	95847,9	25655
Wielka Brytania <i>United Kingdom</i> .....	200700,0	53441	Szwecja <i>Sweden</i> .....	84798,5	22689
Włochy <i>Italy</i> .....	147414,3	39264	Korea Południowa <i>South Korea</i> .....	72885,3	19467
Francja <i>France</i> .....	79888,2	21258	Austria <i>Austria</i> .....	61382,9	16353
Grecja <i>Greece</i> .....	75789,9	20256	Norwegia <i>Norway</i> .....	61282,2	16208
Niemcy <i>Germany</i> .....	70040,8	18750	Irlandia <i>Ireland</i> .....	50359,1	13399
Rosja <i>Russia</i> .....	29631,0	7898	Tajwan <i>Taiwan</i> .....	49618,8	13205
Czechy <i>Czech Republic</i> .....	23620,5	6307	Hiszpania <i>Spain</i> .....	49029,4	13077
Szwajcaria <i>Switzerland</i> .....	20923,5	5523	Meksyk <i>Mexico</i> .....	47733,3	12700
Maroko <i>Morocco</i> .....	17597,5	4691	Kanada <i>Canada</i> .....	45621,8	12161
Turcja <i>Turkey</i> .....	14296,6	3747			
Ukraina <i>Ukraine</i> .....	9343,5	2471			

TABLE 39. **IMPORT I EKSPORT TOWARÓW WEDŁUG NOMENKLATURY SITC  
Z WYMIENIENIEM KRAJÓW W 2015 R. (cd.)**  
**IMPORTS AND EXPORTS ACCORDING TO SITC NOMENCLATURE  
BY COUNTRIES IN 2015 (cont.)**

WAŻNIEJSZE TOWARY MAJOR COMMODITIES	Wartość <i>Value</i>		WAŻNIEJSZE TOWARY MAJOR COMMODITIES	Wartość <i>Value</i>	
	WAŻNIEJSZE KRAJE MAJOR COUNTRIES	w tys. zł <i>in thous. zł</i>		w tys. dol. USA <i>in thous. USD</i>	WAŻNIEJSZE KRAJE MAJOR COUNTRIES
Singapur <i>Singapore</i> .....	35072,6	9271	Korea Południowa <i>South Korea</i> .....	26043,3	6818
Australia <i>Australia</i> .....	30629,8	8170	Litwa <i>Lithuania</i> .....	21867,8	5803
Słowenia <i>Slovenia</i> .....	30343,2	8101	Kanada <i>Canada</i> .....	20059,7	5322
Finlandia <i>Finland</i> .....	26051,3	6949	Norwegia <i>Norway</i> .....	19821,1	5281
Malezja <i>Malaysia</i> .....	22818,6	6105	Singapur <i>Singapore</i> .....	18137,2	4816
Rosja <i>Russia</i> .....	21331,2	5682	Brazylia <i>Brazil</i> .....	17461,4	4664
Indonezja <i>Indonesia</i> .....	20450,5	5447	Estonia <i>Estonia</i> .....	16471,2	4391
Turcja <i>Turkey</i> .....	19777,8	5247	Łotwa <i>Latvia</i> .....	16067,9	4289
Słowacja <i>Slovakia</i> .....	18236,3	4804	Japonia <i>Japan</i> .....	14648,7	3911
Tajlandia <i>Thailand</i> .....	16951,8	4475	Algieria <i>Algeria</i> .....	13797,6	3692
Luksemburg <i>Luxembourg</i> .....	9980,7	2674	Bułgaria <i>Bulgaria</i> .....	13222,2	3519
Indie <i>India</i> .....	8600,7	2287	Kazachstan <i>Kazakhstan</i> .....	10788,6	2891
Rep. Południowej Afryki <i>South Africa</i> .....	6889,4	1831	Portugalia <i>Portugal</i> .....	10481,5	2803
Senegal <i>Senegal</i> .....	6825,0	1795	Hongkong <i>Hong Kong</i> .....	9831,1	2591
Izrael <i>Israel</i> .....	6777,2	1793	Luksemburg <i>Luxembourg</i> .....	9370,0	2504
Bułgaria <i>Bulgaria</i> .....	6030,1	1611	Finlandia <i>Finland</i> .....	8693,4	2317
Ukraina <i>Ukraine</i> .....	6007,5	1576	Australia <i>Australia</i> .....	8508,4	2253
Tunezja <i>Tunisia</i> .....	5813,1	1558	Rep. Południowej Afryki <i>South Africa</i> .....	8349,3	2221
Filipiny <i>Philippines</i> .....	5519,4	1471	Grecja <i>Greece</i> .....	8258,2	2207
Portugalia <i>Portugal</i> .....	4097,0	1095	Izrael <i>Israel</i> .....	7909,4	2082
Estonia <i>Estonia</i> .....	3761,6	1013	Wietnam <i>Vietnam</i> .....	7783,9	2036
Brazylia <i>Brazil</i> .....	3584,8	951	Zjednoczone Emiraty Arabskie <i>United Arab Emirates</i> .....	7782,6	2060
<b>Ekspert <i>Exports</i> .....</b>	<b>4068478,7</b>	<b>1083363</b>	Iran <i>Iran</i> .....	6277,3	1630
Niemcy <i>Germany</i> .....	1343176,4	358447	Tunezja <i>Tunisia</i> .....	6259,7	1668
Stany Zjednoczone <i>United States</i> .....	517123,8	137366	Chorwacja <i>Croatia</i> .....	6152,5	1644
Słowacja <i>Slovakia</i> .....	212420,0	56686	Słowenia <i>Slovenia</i> .....	5875,1	1574
Rosja <i>Russia</i> .....	146566,4	39033	Gruzja <i>Georgia</i> .....	5855,0	1550
Dania <i>Denmark</i> .....	137822,4	36791	Argentyna <i>Argentina</i> .....	5119,3	1371
Czechy <i>Czech Republic</i> .....	116792,9	30963	Tajlandia <i>Thailand</i> .....	5058,7	1341
Włochy <i>Italy</i> .....	104286,5	27881	Filipiny <i>Philippines</i> .....	4512,6	1207
Francja <i>France</i> .....	101042,4	27082	Tajwan <i>Taiwan</i> .....	3376,7	903
Wielka Brytania <i>United Kingdom</i> .....	94477,4	25225	Arabia Saudyjska <i>Saudi Arabia</i> .....	3224,6	852
Holandia <i>Netherlands</i> .....	94412,8	25304	Cypr <i>Cyprus</i> .....	3007,6	796
Chiny <i>China</i> .....	85932,3	22811	Pakistan <i>Pakistan</i> .....	2571,8	684
Hiszpania <i>Spain</i> .....	75031,5	20035	Chile <i>Chile</i> .....	2571,7	688
Malezja <i>Malaysia</i> .....	64550,8	16862	Moldawia <i>Moldova</i> .....	2331,4	616
Ukraina <i>Ukraine</i> .....	54917,3	14455			
Belgia <i>Belgium</i> .....	53464,3	14289	<b>881 Aparatura i sprzęt fotograficzny, gdzie indziej niewymieniony</b>		
Serbia <i>Serbia</i> .....	52117,8	13880	<i>Photographic apparatus and equipment, n.e.s.</i>		
Rumunia <i>Romania</i> .....	52076,0	13909	<b>Import <i>Imports</i> .....</b>	<b>224174,1</b>	<b>59689</b>
Szwecja <i>Sweden</i> .....	51344,8	13751	Niemcy <i>Germany</i> .....	94050,9	25019
Indie <i>India</i> .....	41848,0	11127	Chiny <i>China</i> .....	47252,7	12576
Białoruś <i>Belarus</i> .....	40644,7	10708	Francja <i>France</i> .....	11043,2	2943
Szwajcaria <i>Switzerland</i> .....	40573,4	10815	Czechy <i>Czech Republic</i> .....	10437,2	2773
Turcja <i>Turkey</i> .....	39730,0	10529	Wielka Brytania <i>United Kingdom</i> .....	9990,7	2649
Meksyk <i>Mexico</i> .....	36138,6	9596	Japonia <i>Japan</i> .....	9218,2	2465
Irlandia <i>Ireland</i> .....	34227,0	9153	Belgia <i>Belgium</i> .....	7665,7	2041
Austria <i>Austria</i> .....	32534,4	8672	Włochy <i>Italy</i> .....	6880,3	1841
Węgry <i>Hungary</i> .....	26966,8	7200			
Egipt <i>Egypt</i> .....	26851,4	6820			

TABL. 39. IMPORT I EKSPORT TOWARÓW WEDŁUG NOMENKLATURY SITC  
Z WYMIENIENIEM KRAJÓW W 2015 R. (cd.)  
IMPORTS AND EXPORTS ACCORDING TO SITC NOMENCLATURE  
BY COUNTRIES IN 2015 (cont.)

WAŻNIEJSZE TOWARY MAJOR COMMODITIES	Wartość Value		WAŻNIEJSZE TOWARY MAJOR COMMODITIES	Wartość Value		
	WAŻNIEJSZE KRAJE MAJOR COUNTRIES	w tys. zł in thous. zł		w tys. dol. USA in thous. USD	WAŻNIEJSZE KRAJE MAJOR COUNTRIES	w tys. zł in thous. zł
Stany Zjednoczone <i>United States</i> .....			<b>884 Wyroby optyczne, gdzie indziej niewymienione</b> <i>Optical goods, n.e.s.</i>			
Holandia <i>Netherlands</i> .....	4516,0	1207	<b>Import Imports</b> .....	<b>1896641,3</b>	<b>506245</b>	
Szwajcaria <i>Switzerland</i> .....	3475,6	935	Chiny <i>China</i> .....	369470,6	98546	
Austria <i>Austria</i> .....	3055,9	807	Korea Południowa <i>South Korea</i> .....	209795,3	56164	
Tajlandia <i>Thailand</i> .....	2596,2	693	Niemcy <i>Germany</i> .....	208356,6	55977	
	2329,2	625	Stany Zjednoczone <i>United States</i> .....	147420,1	39145	
<b>Eksport Exports</b> .....	<b>185612,0</b>	<b>49795</b>	Indonezja <i>Indonesia</i> .....	126186,4	33518	
Niemcy <i>Germany</i> .....	86151,4	23165	Tajlandia <i>Thailand</i> .....	115934,8	30867	
Włochy <i>Italy</i> .....	18060,0	4819	Japonia <i>Japan</i> .....	100779,7	26900	
Holandia <i>Netherlands</i> .....	10467,9	2833	Irlandia <i>Ireland</i> .....	99426,5	26582	
Austria <i>Austria</i> .....	10120,5	2730	Indie <i>India</i> .....	95834,5	25342	
Szwecja <i>Sweden</i> .....	9284,7	2490	Włochy <i>Italy</i> .....	86919,2	23282	
Czechy <i>Czech Republic</i> .....	6518,1	1745	Filipiny <i>Philippines</i> .....	75452,3	20107	
Wielka Brytania <i>United Kingdom</i> .....	6209,6	1669	Wielka Brytania <i>United Kingdom</i> .....	46248,2	12352	
Hongkong <i>Hong Kong</i> .....	4909,0	1303	Francja <i>France</i> .....	44230,4	11852	
Francja <i>France</i> .....	4472,6	1197	Czechy <i>Czech Republic</i> .....	32086,8	8640	
Łotwa <i>Latvia</i> .....	3794,0	1038	Belgia <i>Belgium</i> .....	28466,8	7593	
Stany Zjednoczone <i>United States</i> .....	3671,1	974	Tajwan <i>Taiwan</i> .....	23380,7	6235	
Słowacja <i>Slovakia</i> .....	3302,9	883	Malezja <i>Malaysia</i> .....	19029,9	5072	
			Holandia <i>Netherlands</i> .....	18775,6	5045	
<b>882 Materiały fotograficzne i filmowe</b> <i>Photographic and cinematographic supplies</i>			Wietnam <i>Vietnam</i> .....	9607,7	2543	
<b>Import Imports</b> .....	<b>485135,4</b>	<b>129395</b>	Singapur <i>Singapore</i> .....	5258,2	1407	
Niemcy <i>Germany</i> .....	131259,1	35054	Turcja <i>Turkey</i> .....	4689,3	1250	
Japonia <i>Japan</i> .....	95410,7	25401	Hiszpania <i>Spain</i> .....	3427,0	923	
Holandia <i>Netherlands</i> .....	90157,0	24067	Austria <i>Austria</i> .....	2823,3	764	
Stany Zjednoczone <i>United States</i> .....	58069,7	15432	Węgry <i>Hungary</i> .....	2173,1	579	
Chiny <i>China</i> .....	23850,8	6366	<b>Eksport Exports</b> .....	<b>977371,8</b>	<b>261400</b>	
Wielka Brytania <i>United Kingdom</i> .....	22937,6	6124	Niemcy <i>Germany</i> .....	293121,2	78644	
Belgia <i>Belgium</i> .....	22264,7	5954	Wielka Brytania <i>United Kingdom</i> .....	89871,2	24057	
Francja <i>France</i> .....	11240,8	3015	Francja <i>France</i> .....	87942,2	23475	
Hiszpania <i>Spain</i> .....	7887,5	2110	Włochy <i>Italy</i> .....	49375,5	13170	
Malezja <i>Malaysia</i> .....	4437,3	1177	Turcja <i>Turkey</i> .....	46521,9	12378	
Szwajcaria <i>Switzerland</i> .....	4355,7	1170	Węgry <i>Hungary</i> .....	35676,6	9514	
Tajwan <i>Taiwan</i> .....	2857,0	761	Hiszpania <i>Spain</i> .....	32747,3	8765	
Meksyk <i>Mexico</i> .....	2660,3	702	Czechy <i>Czech Republic</i> .....	32026,1	8575	
			Słowacja <i>Slovakia</i> .....	28709,0	7690	
<b>Eksport Exports</b> .....	<b>122218,6</b>	<b>32574</b>	Litwa <i>Lithuania</i> .....	28600,7	7639	
Czechy <i>Czech Republic</i> .....	39562,5	10536	Hongkong <i>Hong Kong</i> .....	25076,3	6673	
Niemcy <i>Germany</i> .....	24471,2	6533	Austria <i>Austria</i> .....	23203,5	6242	
Słowacja <i>Slovakia</i> .....	15035,5	4015	Szwecja <i>Sweden</i> .....	19474,2	5201	
Luksemburg <i>Luxembourg</i> .....	5952,2	1597	Holandia <i>Netherlands</i> .....	18672,6	4998	
Ukraina <i>Ukraine</i> .....	5811,1	1525	Rumunia <i>Romania</i> .....	15752,7	4204	
Rumunia <i>Romania</i> .....	3465,2	927	Norwegia <i>Norway</i> .....	14621,7	3897	
Węgry <i>Hungary</i> .....	2684,7	717	Szwajcaria <i>Switzerland</i> .....	14175,5	3767	
Włochy <i>Italy</i> .....	2445,4	651	Finlandia <i>Finland</i> .....	12551,8	3360	
Francja <i>France</i> .....	2198,1	592	Portugalia <i>Portugal</i> .....	11451,6	3055	
			Rosja <i>Russia</i> .....	9488,4	2513	
			Dania <i>Denmark</i> .....	9438,2	2527	





TABLE 39. IMPORT I EKSPORT TOWARÓW WEDŁUG NOMENKLATURY SITC  
Z WYMIENIENIEM KRAJÓW W 2015 R. (cd.)  
IMPORTS AND EXPORTS ACCORDING TO SITC NOMENCLATURE  
BY COUNTRIES IN 2015 (cont.)

WAŻNIEJSZE TOWARY MAJOR COMMODITIES	Wartość Value		WAŻNIEJSZE TOWARY MAJOR COMMODITIES	Wartość Value	
	w tys. zł in thous. zł	w tys. dol. USA in thous. USD		w tys. zł in thous. zł	w tys. dol. USA in thous. USD
WAŻNIEJSZE KRAJE MAJOR COUNTRIES			WAŻNIEJSZE KRAJE MAJOR COUNTRIES		
Chiny <i>China</i> .....	1130413,8	300922	<b>Eksport Exports</b> .....	<b>15509013,9</b>	<b>4140787</b>
Włochy <i>Italy</i> .....	835505,2	223414	Niemcy <i>Germany</i> .....	5066595,3	1354087
Francja <i>France</i> .....	544026,5	145353	Francja <i>France</i> .....	1188979,4	317859
Czechy <i>Czech Republic</i> .....	415945,2	111089	Czechy <i>Czech Republic</i> .....	1042144,5	278439
Wielka Brytania <i>United Kingdom</i> .....	351183,0	93657	Włochy <i>Italy</i> .....	734101,1	195858
Węgry <i>Hungary</i> .....	349583,1	93527	Słowacja <i>Slovakia</i> .....	623835,7	166692
Szwecja <i>Sweden</i> .....	275896,9	73721	Wielka Brytania <i>United Kingdom</i> .....	610083,4	163015
Holandia <i>Netherlands</i> .....	236388,9	63116	Belgia <i>Belgium</i> .....	587036,9	156960
Hiszpania <i>Spain</i> .....	202513,6	54078	Holandia <i>Netherlands</i> .....	567597,4	151680
Austria <i>Austria</i> .....	187905,9	50268	Rosja <i>Russia</i> .....	503695,9	133732
Korea Południowa <i>South Korea</i> .....	172329,2	45895	Dania <i>Denmark</i> .....	479656,6	128166
Stany Zjednoczone <i>United States</i> .....	170274,2	45280	Węgry <i>Hungary</i> .....	461246,4	123163
Słowacja <i>Slovakia</i> .....	157426,0	42077	Szwecja <i>Sweden</i> .....	407473,4	108893
Belgia <i>Belgium</i> .....	152964,0	40904	Ukraina <i>Ukraine</i> .....	336568,1	89405
Szwajcaria <i>Switzerland</i> .....	146414,8	38977	Stany Zjednoczone <i>United States</i> .....	294587,4	78250
Litwa <i>Lithuania</i> .....	138481,5	36866	Litwa <i>Lithuania</i> .....	269779,7	72028
Turcja <i>Turkey</i> .....	129257,0	34298	Rumunia <i>Romania</i> .....	224970,8	60064
Dania <i>Denmark</i> .....	128508,4	34322	Austria <i>Austria</i> .....	222656,4	59395
Wietnam <i>Vietnam</i> .....	95818,7	25408	Hiszpania <i>Spain</i> .....	187475,2	50242
Tajwan <i>Taiwan</i> .....	75395,2	20039	Szwajcaria <i>Switzerland</i> .....	157341,7	41873
Słowenia <i>Slovenia</i> .....	51288,9	13707	Norwegia <i>Norway</i> .....	144500,1	38416
Portugalia <i>Portugal</i> .....	43485,0	11641	Łotwa <i>Latvia</i> .....	142069,3	37953
Grecja <i>Greece</i> .....	39248,7	10540	Białoruś <i>Belarus</i> .....	129780,6	34491
Serbia <i>Serbia</i> .....	38741,4	10283	Finlandia <i>Finland</i> .....	100201,5	26770
Luksemburg <i>Luxembourg</i> .....	36848,2	9871	Chiny <i>China</i> .....	94952,2	25186
Rumunia <i>Romania</i> .....	36804,9	9843	Słowenia <i>Slovenia</i> .....	84474,1	22602
Bułgaria <i>Bulgaria</i> .....	36415,0	9698	Estonia <i>Estonia</i> .....	76653,4	20461
Japonia <i>Japan</i> .....	36137,4	9608	Bułgaria <i>Bulgaria</i> .....	58443,7	15631
Indonezja <i>Indonesia</i> .....	35940,8	9513	Serbia <i>Serbia</i> .....	49696,9	13189
Finlandia <i>Finland</i> .....	33731,9	9068	Turcja <i>Turkey</i> .....	49413,3	13108
Izrael <i>Israel</i> .....	30119,0	8002	Luksemburg <i>Luxembourg</i> .....	49015,0	13120
Meksyk <i>Mexico</i> .....	28541,3	7609	Irlandia <i>Ireland</i> .....	41354,0	11035
Indie <i>India</i> .....	26254,3	6973	Chorwacja <i>Croatia</i> .....	40039,1	10692
Ukraina <i>Ukraine</i> .....	24150,0	6382	Portugalia <i>Portugal</i> .....	34380,1	9214
Kanada <i>Canada</i> .....	23627,1	6303	Meksyk <i>Mexico</i> .....	34316,1	9146
Tajlandia <i>Thailand</i> .....	23485,6	6239	Grecja <i>Greece</i> .....	29761,0	7944
Bangladesz <i>Bangladesh</i> .....	21766,4	5769	Tunezja <i>Tunisia</i> .....	24322,2	6455
Malezja <i>Malaysia</i> .....	18602,6	4918	Korea Południowa <i>South Korea</i> .....	21010,0	5606
Chorwacja <i>Croatia</i> .....	16518,2	4402	Kanada <i>Canada</i> .....	20550,9	5447
Irlandia <i>Ireland</i> .....	15961,4	4266	Mołdawia <i>Moldova</i> .....	20479,0	5433
Norwegia <i>Norway</i> .....	14353,8	3820	Japonia <i>Japan</i> .....	17801,7	4757
Białoruś <i>Belarus</i> .....	10096,8	2682	Kazachstan <i>Kazakhstan</i> .....	16267,5	4330
Rosja <i>Russia</i> .....	9548,7	2541	Indie <i>India</i> .....	16172,4	4310
Tunezja <i>Tunisia</i> .....	7850,0	2105	Zjednoczone Emiraty Arabskie <i>United Arab Emirates</i> .....	14995,9	3956
Hongkong <i>Hong Kong</i> .....	6938,2	1845	Brazylia <i>Brazil</i> .....	14930,0	3974
Łotwa <i>Latvia</i> .....	6619,4	1770	Bośnia i Hercegowina <i>Bosnia and Herzegovina</i> .....	13314,0	3528
Estonia <i>Estonia</i> .....	5964,5	1591	Egipt <i>Egypt</i> .....	12165,3	3224
Singapur <i>Singapore</i> .....	5915,0	1583	Izrael <i>Israel</i> .....	12117,7	3220
Rep. Południowej Afryki <i>South Africa</i> .....	3948,3	1050	Australia <i>Australia</i> .....	12100,7	3225
Malta <i>Malta</i> .....	3851,4	1040	Arabia Saudyjska <i>Saudi Arabia</i> .....	10567,6	2778
Egipt <i>Egypt</i> .....	3830,5	1017			
Brazylia <i>Brazil</i> .....	3554,5	946			



TABLE. 39. IMPORT I EKSPORT TOWARÓW WEDŁUG NOMENKLATURY SITC  
Z WYMIENIENIEM KRAJÓW W 2015 R. (cd.)  
IMPORTS AND EXPORTS ACCORDING TO SITC NOMENCLATURE  
BY COUNTRIES IN 2015 (cont.)

WAŻNIEJSZE TOWARY MAJOR COMMODITIES	Wartość Value		WAŻNIEJSZE TOWARY MAJOR COMMODITIES	Wartość Value	
	w tys. zł in thous. zł	w tys. dol. USA in thous. USD		w tys. zł in thous. zł	w tys. dol. USA in thous. USD
WAŻNIEJSZE KRAJE MAJOR COUNTRIES			WAŻNIEJSZE KRAJE MAJOR COUNTRIES		
Chile <i>Chile</i> .....	8845,6	2357	Macedonia <i>Macedonia</i> .....	5185,7	1375
Rep. Południowej Afryki <i>South Africa</i> .....	8412,1	2228	Sri Lanka <i>Sri Lanka</i> .....	4443,7	1186
Gruzja <i>Georgia</i> .....	7985,5	2110	Turcja <i>Turkey</i> .....	3843,0	1015
Algieria <i>Algeria</i> .....	7906,6	2103	Singapur <i>Singapore</i> .....	3581,5	954
Libia <i>Libya</i> .....	6654,5	1762	Izrael <i>Israel</i> .....	3474,9	916
Macedonia <i>Macedonia</i> .....	6042,0	1605	Rumunia <i>Romania</i> .....	3164,8	843
Islandia <i>Iceland</i> .....	5651,2	1497	Rosja <i>Russia</i> .....	2736,9	731
Indonezja <i>Indonesia</i> .....	5646,9	1504	Szwajcaria <i>Switzerland</i> .....	2732,2	722
Malezja <i>Malaysia</i> .....	5042,5	1343	<b>Eksport Exports</b> .....	<b>4962770,1</b>	<b>1320831</b>
Azerbejdżan <i>Azerbaijan</i> .....	4381,6	1165	Niemcy <i>Germany</i> .....	1868481,7	497366
Cypr <i>Cyprus</i> .....	4122,0	1109	Wielka Brytania <i>United Kingdom</i> .....	431038,0	114501
Argentyna <i>Argentina</i> .....	4103,5	1088	Czechy <i>Czech Republic</i> .....	313066,1	83519
Maroko <i>Morocco</i> .....	3890,8	1032	Francja <i>France</i> .....	304926,9	80986
Hongkong <i>Hong Kong</i> .....	3553,6	938	Rosja <i>Russia</i> .....	256208,6	67827
Kongo <i>Congo</i> .....	3533,0	946	Belgia <i>Belgium</i> .....	180959,9	48566
Singapur <i>Singapore</i> .....	3468,9	916	Włochy <i>Italy</i> .....	159052,0	42340
<b>894 Wózki dziecięce, zabawki, gry i artykuły sportowe</b> <i>Baby carriages, toys, games and sporting goods</i>			Szwecja <i>Sweden</i> .....	125478,7	33301
<b>Import Imports</b> .....	<b>6213971,9</b>	<b>1652225</b>	Stany Zjednoczone <i>United States</i> .....	124771,4	33108
Chiny <i>China</i> .....	3410732,8	907080	Holandia <i>Netherlands</i> .....	121556,9	32640
Niemcy <i>Germany</i> .....	895034,0	237332	Hiszpania <i>Spain</i> .....	118069,3	31361
Czechy <i>Czech Republic</i> .....	480873,0	128082	Węgry <i>Hungary</i> .....	109644,6	29349
Holandia <i>Netherlands</i> .....	375923,5	99744	Austria <i>Austria</i> .....	91975,8	24486
Włochy <i>Italy</i> .....	128183,3	34228	Słowacja <i>Slovakia</i> .....	89328,7	23894
Wielka Brytania <i>United Kingdom</i> .....	102390,2	27301	Meksyk <i>Mexico</i> .....	74676,0	19883
Francja <i>France</i> .....	86267,4	22908	Dania <i>Denmark</i> .....	62297,7	16530
Dania <i>Denmark</i> .....	86266,8	23089	Rumunia <i>Romania</i> .....	56658,9	15043
Indonezja <i>Indonesia</i> .....	62123,6	16456	Łotwa <i>Latvia</i> .....	56329,0	15049
Węgry <i>Hungary</i> .....	59503,0	15901	Litwa <i>Lithuania</i> .....	54539,4	14570
Austria <i>Austria</i> .....	58103,4	15427	Ukraina <i>Ukraine</i> .....	44755,7	11805
Słowacja <i>Slovakia</i> .....	43730,6	11614	Białoruś <i>Belarus</i> .....	32698,1	8657
Bułgaria <i>Bulgaria</i> .....	37956,4	10108	Estonia <i>Estonia</i> .....	20825,1	5540
Tajwan <i>Taiwan</i> .....	37287,5	9937	Szwajcaria <i>Switzerland</i> .....	19759,8	5243
Stany Zjednoczone <i>United States</i> .....	34139,2	9080	Finlandia <i>Finland</i> .....	18318,5	4851
Indie <i>India</i> .....	33174,3	8771	Norwegia <i>Norway</i> .....	15554,4	4139
Wietnam <i>Vietnam</i> .....	29422,8	7806	Serbia <i>Serbia</i> .....	13888,8	3694
Japonia <i>Japan</i> .....	27877,7	7421	Grecja <i>Greece</i> .....	13316,5	3552
Belgia <i>Belgium</i> .....	24652,4	6536	Chiny <i>China</i> .....	10954,6	2869
Szwecja <i>Sweden</i> .....	22860,4	6117	Chorwacja <i>Croatia</i> .....	10837,6	2891
Litwa <i>Lithuania</i> .....	21635,7	5803	Bułgaria <i>Bulgaria</i> .....	10042,5	2678
Hiszpania <i>Spain</i> .....	21062,8	5615	Zjednoczone Emiraty Arabskie <i>United Arab Emirates</i> .....	8988,0	2400
Pakistan <i>Pakistan</i> .....	14859,4	3978	Słowenia <i>Slovenia</i> .....	7839,4	2098
Tajlandia <i>Thailand</i> .....	14482,9	3855	Kanada <i>Canada</i> .....	7817,1	2064
Ukraina <i>Ukraine</i> .....	14251,9	3783	Luksemburg <i>Luxembourg</i> .....	7795,1	2088
Hongkong <i>Hong Kong</i> .....	9126,5	2442	Cypr <i>Cyprus</i> .....	7611,1	2035
Irlandia <i>Ireland</i> .....	8685,0	2298	Irlandia <i>Ireland</i> .....	7574,5	2019
Korea Południowa <i>South Korea</i> .....	7503,9	2014	Korea Południowa <i>South Korea</i> .....	6668,2	1765
Malezja <i>Malaysia</i> .....	6937,1	1848	Australia <i>Australia</i> .....	6630,7	1767
Bangladesz <i>Bangladesh</i> .....	6734,1	1794	Kazachstan <i>Kazakhstan</i> .....	6423,4	1714
			Hongkong <i>Hong Kong</i> .....	5808,3	1547
			Macedonia <i>Macedonia</i> .....	5437,6	1457

TABLE 39. **IMPORT I EKSPORT TOWARÓW WEDŁUG NOMENKLATURY SITC Z WYMIENIENIEM KRAJÓW W 2015 R. (cd.)**  
**IMPORTS AND EXPORTS ACCORDING TO SITC NOMENCLATURE BY COUNTRIES IN 2015 (cont.)**

WAŻNIEJSZE TOWARY MAJOR COMMODITIES	Wartość <i>Value</i>		WAŻNIEJSZE TOWARY MAJOR COMMODITIES	Wartość <i>Value</i>	
	WAŻNIEJSZE KRAJE MAJOR COUNTRIES	w tys. zł <i>in thous. zł</i>		w tys. dol. USA <i>in thous. USD</i>	WAŻNIEJSZE KRAJE MAJOR COUNTRIES
Portugalia <i>Portugal</i> .....	4946,9	1302	Francja <i>France</i> .....	24802,0	6602
Izrael <i>Israel</i> .....	4879,7	1294	Czechy <i>Czech Republic</i> .....	20031,4	5340
Singapur <i>Singapore</i> .....	4624,0	1215	Węgry <i>Hungary</i> .....	17882,7	4830
Indie <i>India</i> .....	4490,7	1192	Włochy <i>Italy</i> .....	16946,5	4534
Turcja <i>Turkey</i> .....	4432,6	1179	Dania <i>Denmark</i> .....	15254,0	4074
Japonia <i>Japan</i> .....	4059,2	1071	Rumunia <i>Romania</i> .....	10475,1	2795
Bośnia i Hercegowina <i>Bosnia and Herzegovina</i> .....	3974,7	1044	Finlandia <i>Finland</i> .....	10331,7	2759
Arabia Saudyjska <i>Saudi Arabia</i> .....	3582,4	961	Rosja <i>Russia</i> .....	10075,7	2666
Paragwaj <i>Paraguay</i> .....	3550,6	933	Litwa <i>Lithuania</i> .....	9556,1	2551
Mołdawia <i>Moldova</i> .....	2752,7	730	Ukraina <i>Ukraine</i> .....	7082,6	1867
			Słowacja <i>Slovakia</i> .....	6060,4	1614
			Szwajcaria <i>Switzerland</i> .....	5380,6	1430
			Hiszpania <i>Spain</i> .....	5036,3	1346
			Łotwa <i>Latvia</i> .....	4140,7	1103
			Norwegia <i>Norway</i> .....	4030,3	1071
			Białoruś <i>Belarus</i> .....	3519,9	935
			Stany Zjednoczone <i>United States</i> .....	2684,2	708
			Estonia <i>Estonia</i> .....	2527,8	674
			Luksemburg <i>Luxembourg</i> .....	2407,5	639
			Turcja <i>Turkey</i> .....	2386,1	635
<b>895 Artykuły biurowe i materiały piśmienne, gdzie indziej niewymienione Office and stationery supplies, n.e.s.</b>			<b>896 Dzieła sztuki, przedmioty kolekcjonerskie i antyki Works of art, collector's pieces and antiques</b>		
<b>Import Imports</b> .....	<b>941218,0</b>	<b>251490</b>	<b>Import Imports</b> .....	<b>78527,4</b>	<b>20740</b>
Chiny <i>China</i> .....	266371,8	71164	Stany Zjednoczone <i>United States</i> .....	24935,8	6607
Niemcy <i>Germany</i> .....	209123,0	56000	Szwecja <i>Sweden</i> .....	13963,2	3673
Francja <i>France</i> .....	73138,9	19524	Szwajcaria <i>Switzerland</i> .....	5724,5	1553
Japonia <i>Japan</i> .....	62111,1	16579	Rosja <i>Russia</i> .....	3921,2	1040
Holandia <i>Netherlands</i> .....	53160,9	14219	Niemcy <i>Germany</i> .....	3392,7	910
Czechy <i>Czech Republic</i> .....	40511,8	10825	Wielka Brytania <i>United Kingdom</i> .....	3257,2	857
Wielka Brytania <i>United Kingdom</i> .....	38123,3	10157	Chiny <i>China</i> .....	2369,0	627
Belgia <i>Belgium</i> .....	29503,5	7867	<b>Eksport Exports</b> .....	<b>92548,8</b>	<b>24652</b>
Włochy <i>Italy</i> .....	21509,2	5725	Stany Zjednoczone <i>United States</i> .....	50382,8	13373
Słowenia <i>Slovenia</i> .....	14962,8	4001	Szwajcaria <i>Switzerland</i> .....	10626,2	2896
Indie <i>India</i> .....	14801,7	3950	Brazylia <i>Brazil</i> .....	7543,3	2005
Irlandia <i>Ireland</i> .....	14118,4	3808	Niemcy <i>Germany</i> .....	6624,4	1766
Stany Zjednoczone <i>United States</i> .....	12746,1	3379	Rosja <i>Russia</i> .....	4228,8	1118
Austria <i>Austria</i> .....	10628,8	2843	Kanada <i>Canada</i> .....	2238,2	593
Singapur <i>Singapore</i> .....	9963,9	2671	Estonia <i>Estonia</i> .....	2075,4	557
Indonezja <i>Indonesia</i> .....	8029,3	2139			
Tajwan <i>Taiwan</i> .....	7169,7	1919			
Wietnam <i>Vietnam</i> .....	6874,4	1823			
Meksyk <i>Mexico</i> .....	6093,6	1627			
Izrael <i>Israel</i> .....	4679,3	1250			
Hiszpania <i>Spain</i> .....	4430,7	1177			
Korea Południowa <i>South Korea</i> .....	4195,3	1116			
Szwajcaria <i>Switzerland</i> .....	3539,2	940			
Malezja <i>Malaysia</i> .....	3386,9	906			
Szwecja <i>Sweden</i> .....	3287,7	879			
Słowacja <i>Slovakia</i> .....	2551,2	674			
Łotwa <i>Latvia</i> .....	2353,0	624			
<b>Eksport Exports</b> .....	<b>723238,6</b>	<b>193015</b>	<b>897 Biżuteria, wyroby jubilerskie ze złota i srebra oraz inne wyroby z materiałów szlachetnych lub półszlachetnych Jewellery, goldsmith's and silversmith's wares</b>		
Niemcy <i>Germany</i> .....	329885,9	88043	<b>Import Imports</b> .....	<b>893263,5</b>	<b>238103</b>
Holandia <i>Netherlands</i> .....	81735,5	21819	Chiny <i>China</i> .....	275937,0	73451
Wielka Brytania <i>United Kingdom</i> .....	30741,0	8212			
Szwecja <i>Sweden</i> .....	29253,9	7810			
Belgia <i>Belgium</i> .....	26817,7	7164			
Austria <i>Austria</i> .....	25281,5	6765			

TABL. 39. IMPORT I EKSPORT TOWARÓW WEDŁUG NOMENKLATURY SITC  
Z WYMIENIENIEM KRAJÓW W 2015 R. (cd.)  
IMPORTS AND EXPORTS ACCORDING TO SITC NOMENCLATURE  
BY COUNTRIES IN 2015 (cont.)

WAŻNIEJSZE TOWARY MAJOR COMMODITIES	Wartość Value		WAŻNIEJSZE TOWARY MAJOR COMMODITIES	Wartość Value		
	w tys. zł in thous. zł	w tys. dol. USA in thous. USD		w tys. zł in thous. zł	w tys. dol. USA in thous. USD	
Włochy <i>Italy</i> .....	138851,4	37247	<b>898 Instrumenty muzyczne, ich części i akcesoria Musical instruments and parts and accessories thereof</b>	<b>Import Imports</b> .....	<b>6162027,0</b>	<b>1639231</b>
Niemcy <i>Germany</i> .....	121852,3	32437		Niemcy <i>Germany</i> .....	2115656,3	561366
Turcja <i>Turkey</i> .....	92804,8	24634		Irlandia <i>Ireland</i> .....	1201251,0	320980
Tajlandia <i>Thailand</i> .....	82526,1	21899		Chiny <i>China</i> .....	592438,2	157726
Indie <i>India</i> .....	31282,2	8329		Wielka Brytania <i>United Kingdom</i>	504891,6	134454
Wielka Brytania <i>United Kingdom</i>	30906,9	8442		Japonia <i>Japan</i> .....	477732,7	127119
Belgia <i>Belgium</i> .....	23358,1	6244		Tajwan <i>Taiwan</i> .....	194814,5	51771
Hiszpania <i>Spain</i> .....	20879,9	5532		Czechy <i>Czech Republic</i> .....	127185,0	33906
Wietnam <i>Vietnam</i> .....	13692,8	3617		Austria <i>Austria</i> .....	117174,2	31059
Francja <i>France</i> .....	12620,2	3365		Holandia <i>Netherlands</i> .....	115919,3	30829
Hongkong <i>Hong Kong</i> .....	10587,8	2811		Stany Zjednoczone <i>United</i>	98826,4	26279
Czechy <i>Czech Republic</i> .....	6093,6	1613		Stany Zjednoczone <i>United</i>	86597,2	23144
Portugalia <i>Portugal</i> .....	5072,9	1354		Filipiny <i>Philippines</i> .....	72570,3	19452
Szwecja <i>Sweden</i> .....	3583,2	953		Indonezja <i>Indonesia</i> .....	63327,1	16896
Austria <i>Austria</i> .....	3332,3	891		Włochy <i>Italy</i> .....	61385,6	16271
Australia <i>Australia</i> .....	2853,9	759		Tajlandia <i>Thailand</i> .....	35756,2	9463
Stany Zjednoczone <i>United</i>	2688,9	712		Tunezja <i>Tunisia</i> .....	34161,4	9189
Stany Zjednoczone <i>United</i>	2688,9	712		Korea Południowa <i>South Korea</i>	32302,0	8590
Kanada <i>Canada</i> .....	2601,8	701		Cypr <i>Cyprus</i> .....	31402,0	8265
<b>Eksport Exports</b> .....	<b>407686,8</b>	<b>108438</b>		Szwecja <i>Sweden</i> .....	22036,0	5879
Niemcy <i>Germany</i> .....	133402,8	35474	Singapur <i>Singapore</i> .....	22011,9	5819	
Wielka Brytania <i>United Kingdom</i>	29234,8	7783	Malezja <i>Malaysia</i> .....	16388,5	4328	
Stany Zjednoczone <i>United</i>	26289,4	6976	Słowacja <i>Slovakia</i> .....	15133,1	3994	
Stany Zjednoczone <i>United</i>	26289,4	6976	Szwajcaria <i>Switzerland</i> .....	14475,1	3812	
Hiszpania <i>Spain</i> .....	19411,3	5131	Indie <i>India</i> .....	13817,5	3664	
Włochy <i>Italy</i> .....	19283,6	5145	Meksyk <i>Mexico</i> .....	10181,3	2675	
Rumunia <i>Romania</i> .....	14961,9	3986	Hiszpania <i>Spain</i> .....	9301,5	2479	
Węgry <i>Hungary</i> .....	14616,5	3897	Izrael <i>Israel</i> .....	6727,7	1792	
Litwa <i>Lithuania</i> .....	13821,8	3684	Dania <i>Denmark</i> .....	5897,5	1549	
Słowacja <i>Slovakia</i> .....	13380,5	3585	Hongkong <i>Hong Kong</i> .....	5719,2	1522	
Hongkong <i>Hong Kong</i> .....	13140,5	3465	Norwegia <i>Norway</i> .....	5602,9	1486	
Czechy <i>Czech Republic</i> .....	11866,8	3155	Kanada <i>Canada</i> .....	4797,9	1278	
Francja <i>France</i> .....	8700,1	2319	Rumunia <i>Romania</i> .....	4714,0	1252	
Turcja <i>Turkey</i> .....	7884,9	2089	Belgia <i>Belgium</i> .....	3766,0	999	
Austria <i>Austria</i> .....	7292,4	1939	Finlandia <i>Finland</i> .....	3107,9	843	
Bułgaria <i>Bulgaria</i> .....	7253,9	1935	Węgry <i>Hungary</i> .....	2963,3	797	
Holandia <i>Netherlands</i> .....	6058,8	1615	Brazylia <i>Brazil</i> .....	2592,7	693	
Dania <i>Denmark</i> .....	4593,3	1223	<b>Eksport Exports</b> .....	<b>5350781,1</b>	<b>1421757</b>	
Chorwacja <i>Croatia</i> .....	4050,4	1078	Niemcy <i>Germany</i> .....	2481570,2	659389	
Finlandia <i>Finland</i> .....	3971,1	1058	Wielka Brytania <i>United Kingdom</i>	661868,1	175478	
Łotwa <i>Latvia</i> .....	3209,7	854	Francja <i>France</i> .....	373973,8	99698	
Kanada <i>Canada</i> .....	3088,2	810	Czechy <i>Czech Republic</i> .....	227722,5	60906	
Zjednoczone Emiraty Arabskie	2775,8	736	Holandia <i>Netherlands</i> .....	207183,5	55150	
Zjednoczone Emiraty Arabskie	2775,8	736	Austria <i>Austria</i> .....	145951,0	38962	
Ukraina <i>Ukraine</i> .....	2648,1	703	Włochy <i>Italy</i> .....	136842,1	36383	
Szwecja <i>Sweden</i> .....	2495,5	667				
Izrael <i>Israel</i> .....	2405,5	648				
Estonia <i>Estonia</i> .....	2180,9	582				
Rosja <i>Russia</i> .....	2053,5	545				
Arabia Saudyjska <i>Saudi Arabia</i>	1927,7	516				

TABLE 39. IMPORT I EKSPORT TOWARÓW WEDŁUG NOMENKLATURY SITC  
Z WYMIENIENIEM KRAJÓW W 2015 R. (cd.)  
IMPORTS AND EXPORTS ACCORDING TO SITC NOMENCLATURE  
BY COUNTRIES IN 2015 (cont.)

WAŻNIEJSZE TOWARY MAJOR COMMODITIES WAŻNIEJSZE KRAJE MAJOR COUNTRIES	Wartość Value		WAŻNIEJSZE TOWARY MAJOR COMMODITIES WAŻNIEJSZE KRAJE MAJOR COUNTRIES	Wartość Value	
	w tys. zł in thous. zł	w tys. dol. USA in thous. USD		w tys. zł in thous. zł	w tys. dol. USA in thous. USD
Łotwa <i>Latvia</i> .....	94824,2	25032	Włochy <i>Italy</i> .....	175088,5	46696
Hiszpania <i>Spain</i> .....	91729,7	24452	Szwajcaria <i>Switzerland</i> .....	174225,8	46477
Szwecja <i>Sweden</i> .....	91158,8	24105	Irlandia <i>Ireland</i> .....	147469,9	39430
Stany Zjednoczone <i>United States</i> .....	70387,5	18553	Holandia <i>Netherlands</i> .....	131015,3	34893
Zjednoczone Emiraty Arabskie <i>United Arab Emirates</i> .....	70080,7	18715	Singapur <i>Singapore</i> .....	83916,4	22350
Bułgaria <i>Bulgaria</i> .....	58213,0	15524	Francja <i>France</i> .....	68174,0	18258
Rumunia <i>Romania</i> .....	49227,2	13097	Wielka Brytania <i>United Kingdom</i>	63398,2	16908
Belgia <i>Belgium</i> .....	48077,7	12819	Austria <i>Austria</i> .....	37473,8	9837
Słowacja <i>Slovakia</i> .....	47425,0	12595	Belgia <i>Belgium</i> .....	35474,5	9454
Finlandia <i>Finland</i> .....	47217,4	12567	Wietnam <i>Vietnam</i> .....	28539,5	7573
Węgry <i>Hungary</i> .....	46899,7	12438	Meksyk <i>Mexico</i> .....	26476,2	7031
Cypr <i>Cyprus</i> .....	33413,0	8898	Norwegia <i>Norway</i> .....	25618,0	6812
Litwa <i>Lithuania</i> .....	30953,8	8236	Czechy <i>Czech Republic</i> .....	25149,6	6717
Estonia <i>Estonia</i> .....	26223,8	6961	Japonia <i>Japan</i> .....	23436,7	6220
Algieria <i>Algeria</i> .....	23301,0	6136	Malezja <i>Malaysia</i> .....	22707,4	6041
Iran <i>Iran</i> .....	22281,8	5674	Australia <i>Australia</i> .....	20600,2	5410
Tajwan <i>Taiwan</i> .....	20373,1	5409	Indie <i>India</i> .....	20576,3	5468
Szwajcaria <i>Switzerland</i> .....	19690,1	5210	Tajwan <i>Taiwan</i> .....	17963,1	4772
Dania <i>Denmark</i> .....	17493,0	4650	Szwecja <i>Sweden</i> .....	17945,1	4782
Turcja <i>Turkey</i> .....	16747,5	4485	Korea Południowa <i>South Korea</i>	17748,5	4710
Luksemburg <i>Luxembourg</i> .....	15679,8	4173	Rosja <i>Russia</i> .....	16064,4	4269
Kuwejt <i>Kuwait</i> .....	15297,8	4013	Turcja <i>Turkey</i> .....	13729,2	3662
Ukraina <i>Ukraine</i> .....	12521,6	3280	Hiszpania <i>Spain</i> .....	12813,9	3414
Hongkong <i>Hong Kong</i> .....	12152,5	3162	Indonezja <i>Indonesia</i> .....	10571,1	2823
Australia <i>Australia</i> .....	11405,5	3039	Słowacja <i>Slovakia</i> .....	10563,9	2804
Grecja <i>Greece</i> .....	11353,6	3040	Kostaryka <i>Costa Rica</i> .....	8539,3	2280
Rep. Południowej Afryki <i>South Africa</i>	11089,1	2936	Rep. Południowej Afryki <i>South Africa</i>	6073,9	1634
Chiny <i>China</i> .....	8237,5	2213	Białoruś <i>Belarus</i> .....	5455,0	1456
Maroko <i>Morocco</i> .....	7606,7	1989	Izrael <i>Israel</i> .....	5001,4	1324
Bahrajn <i>Bahrain</i> .....	7062,9	1794	Litwa <i>Lithuania</i> .....	4245,4	1128
Rosja <i>Russia</i> .....	6981,4	1844	Hongkong <i>Hong Kong</i> .....	2770,0	739
Izrael <i>Israel</i> .....	6911,2	1837	Węgry <i>Hungary</i> .....	2624,1	696
Portugalia <i>Portugal</i> .....	5730,4	1526	Brazylia <i>Brazil</i> .....	2548,2	677
Słowenia <i>Slovenia</i> .....	5159,7	1386	Filipiny <i>Philippines</i> .....	2511,4	670
Kolumbia <i>Colombia</i> .....	4420,9	1166	Tajlandia <i>Thailand</i> .....	2332,2	619
Irlandia <i>Ireland</i> .....	4131,2	1102	<b>Eksport Exports</b> .....	<b>4293427,2</b>	<b>1141308</b>
Japonia <i>Japan</i> .....	3849,9	1019	Niemcy <i>Germany</i> .....	1009358,0	269009
<b>899 Różne wyroby gotowe, gdzie indziej niewymienione Miscellaneous manufactured articles, n.e.s.</b>			Dania <i>Denmark</i> .....	446955,3	118991
<b>Import Imports</b> .....	<b>3167566,9</b>	<b>844033</b>	Stany Zjednoczone <i>United States</i>	420973,8	110089
Chiny <i>China</i> .....	813495,2	216503	Holandia <i>Netherlands</i> .....	377546,6	100640
Niemcy <i>Germany</i> .....	455787,8	121776	Wielka Brytania <i>United Kingdom</i>	196199,5	52248
Stany Zjednoczone <i>United States</i>	426541,8	113692	Kanada <i>Canada</i> .....	187637,0	49608
Dania <i>Denmark</i> .....	179164,7	47699	Czechy <i>Czech Republic</i> .....	132780,3	35433
			Francja <i>France</i> .....	125827,4	33554
			Włochy <i>Italy</i> .....	118327,1	31606
			Belgia <i>Belgium</i> .....	116351,8	31119
			Słowacja <i>Slovakia</i> .....	99300,8	26477
			Rosja <i>Russia</i> .....	98880,8	26206

TABL. 39. **IMPORT I EKSPORT TOWARÓW WEDŁUG NOMENKLATURY SITC  
Z WYMIENIENIEM KRAJÓW W 2015 R. (dok.)**  
**IMPORTS AND EXPORTS ACCORDING TO SITC NOMENCLATURE  
BY COUNTRIES IN 2015 (cont.)**

WAŻNIEJSZE TOWARY MAJOR COMMODITIES	Wartość <i>Value</i>		WAŻNIEJSZE TOWARY MAJOR COMMODITIES	Wartość <i>Value</i>	
	WAŻNIEJSZE KRAJE MAJOR COUNTRIES	w tys. zł <i>in thous. zł</i>		w tys. dol. USA <i>in thous. USD</i>	WAŻNIEJSZE KRAJE MAJOR COUNTRIES
Rumunia <i>Romania</i> .....	93560,1	24974	<b>961 Monety (inne niż złote monety) niebędące pieniądzem obiegowym Coin (other than gold coin, not being legal tender)</b>		
Norwegia <i>Norway</i> .....	89055,9	23719	<b>Ekspert Exports</b> .....		
Hiszpania <i>Spain</i> .....	85480,7	22756		<b>28172,8</b>	<b>7393</b>
Szwajcaria <i>Switzerland</i> .....	77845,3	20633	Liban <i>Lebanon</i> .....	6014,0	1620
Szwecja <i>Sweden</i> .....	70929,5	18886	Dominikana <i>Dominican Re- public</i> .....	5848,4	1469
Węgry <i>Hungary</i> .....	58927,8	15733	Niemcy <i>Germany</i> .....	3375,5	901
Litwa <i>Lithuania</i> .....	44220,0	11768	Kolumbia <i>Colombia</i> .....	2934,9	737
Łotwa <i>Latvia</i> .....	43274,0	11521	Hiszpania <i>Spain</i> .....	2783,0	741
Finlandia <i>Finland</i> .....	38950,9	10396	<b>971 Złoto, niemonetarne (z wyjątkiem rud i koncentratów złota) Gold, non monetary (excluding gold ores and concentrates)</b>		
Ukraina <i>Ukraine</i> .....	34793,3	9205	<b>Import Imports</b> .....	<b>250975,7</b>	<b>66699</b>
Białoruś <i>Belarus</i> .....	34082,3	9027	Niemcy <i>Germany</i> .....	128386,1	34077
Austria <i>Austria</i> .....	26046,7	6942	Austria <i>Austria</i> .....	51484,2	13527
Estonia <i>Estonia</i> .....	25129,2	6689	Szwajcaria <i>Switzerland</i> .....	29244,3	7707
Portugalia <i>Portugal</i> .....	23911,3	6396	Łotwa <i>Latvia</i> .....	12285,4	3477
Turcja <i>Turkey</i> .....	14910,4	3956	Czechy <i>Czech Republic</i> .....	7544,8	2034
Kazachstan <i>Kazakhstan</i> .....	14602,6	3879	Rep. Południowej Afryki <i>South Africa</i> .....	4641,4	1225
Bułgaria <i>Bulgaria</i> .....	13374,9	3564	Stany Zjednoczone <i>United States</i> .....	4622,4	1234
Irlandia <i>Ireland</i> .....	13016,7	3472	Kanada <i>Canada</i> .....	3820,3	1037
Chorwacja <i>Croatia</i> .....	12699,1	3395	<b>Ekspert Exports</b> .....	<b>874561,9</b>	<b>231825</b>
Grecja <i>Greece</i> .....	11677,3	3128	Niemcy <i>Germany</i> .....	431421,5	114589
Wietnam <i>Vietnam</i> .....	9966,3	2635	Szwajcaria <i>Switzerland</i> .....	304579,0	79772
Tajwan <i>Taiwan</i> .....	7127,4	1887	Włochy <i>Italy</i> .....	68709,8	18440
Chiny <i>China</i> .....	6772,3	1799	Czechy <i>Czech Republic</i> .....	24471,9	6783
Japonia <i>Japan</i> .....	6627,5	1754	Belgia <i>Belgium</i> .....	19378,7	5248
Słowenia <i>Slovenia</i> .....	6498,4	1738	Hiszpania <i>Spain</i> .....	10985,0	2947
Singapur <i>Singapore</i> .....	6415,9	1701	Turcja <i>Turkey</i> .....	9407,7	2543
Serbia <i>Serbia</i> .....	6306,3	1682	Wielka Brytania <i>United Kingdom</i> .....	3967,3	1062
Australia <i>Australia</i> .....	5831,2	1553			
Moldawia <i>Moldova</i> .....	5760,3	1528			
Izrael <i>Israel</i> .....	5485,6	1452			
Hongkong <i>Hong Kong</i> .....	5480,3	1458			
Bośnia i Hercegowina <i>Bosnia and Herzegovina</i> .....	4676,3	1240			
Zjednoczone Emiraty Arabskie <i>United Arab Emirates</i> .....	4674,8	1237			
Azerbejdżan <i>Azerbaijan</i> .....	4053,8	1072			

TABLE 40. **IMPORT I EKSPORT TOWARÓW WEDŁUG NOMENKLATURY CN  
Z WYMIENIENIEM KRAJÓW W 2015 R.**  
**IMPORTS AND EXPORTS ACCORDING TO COMBINED NOMENCLATURE  
BY COUNTRIES IN 2015**

U w a g a. Hongkong — Chiny — Specjalny Region Administracyjny Hongkong  
Makau — Chiny — Specjalny Region Administracyjny Makau,  
Macedonia — Macedonia,  
Tajwan — Chiny — Tajwan.

*N o t e.* Hong Kong — China — Hong Kong Special Administrative Region  
Macao — China — Macao Special Administrative Region,  
Macedonia — Macedonia (The former Yugoslav Republic of Macedonia),  
Taiwan — China — Taiwan.

WAŻNIEJSZE TOWARY MAJOR COMMODITIES	Wartość Value		WAŻNIEJSZE TOWARY MAJOR COMMODITIES	Wartość Value	
	w tys. zł in thous. zł	w tys. dol. USA in thous. USD		w tys. zł in thous. zł	w tys. dol. USA in thous. USD
<b>0101 Konie, osły, muły, osłomuły, żywe</b> <i>Live horses, donkeys, mules</i>			<b>0103 Świnie żywe</b> <i>Live swine</i>		
<b>Import Imports</b> .....	<b>9561,3</b>	<b>2556</b>	<b>Import Imports</b> .....	<b>1337548,6</b>	<b>357319</b>
Niemcy <i>Germany</i> .....	3386,8	906	Dania <i>Denmark</i> .....	885551,3	236358
Holandia <i>Netherlands</i> .....	2450,0	660	Niemcy <i>Germany</i> .....	260789,5	69858
Węgry <i>Hungary</i> .....	2178,3	581	Litwa <i>Lithuania</i> .....	82747,0	22143
<b>Eksport Exports</b> .....	<b>67884,7</b>	<b>18133</b>	Holandia <i>Netherlands</i> .....	78762,1	21020
Włochy <i>Italy</i> .....	55805,8	14913	Łotwa <i>Latvia</i> .....	17831,4	4779
Zjednoczone Emiraty Arabskie <i>United Arab Emirates</i> .....	3092,9	820	Estonia <i>Estonia</i> .....	6531,2	1749
Francja <i>France</i> .....	2696,7	728	<b>Eksport Exports</b> .....	<b>23403,8</b>	<b>6248</b>
<b>0102 Bydło żywe</b> <i>Live bovine animals</i>			Czechy <i>Czech Republic</i> .....	11072,1	2973
<b>Import Imports</b> .....	<b>244171,2</b>	<b>65229</b>	Niemcy <i>Germany</i> .....	4561,5	1215
Słowacja <i>Slovakia</i> .....	60059,8	16053	Włochy <i>Italy</i> .....	2958,2	777
Litwa <i>Lithuania</i> .....	34988,8	9368	<b>0104 Owce i kozy żywe</b> <i>Live sheep and goats</i>		
Dania <i>Denmark</i> .....	34411,8	9179	<b>Eksport Exports</b> .....	<b>8147,7</b>	<b>2162</b>
Niemcy <i>Germany</i> .....	30455,6	8124	Włochy <i>Italy</i> .....	4424,2	1163
Estonia <i>Estonia</i> .....	25348,0	6780	Holandia <i>Netherlands</i> .....	2999,4	805
Łotwa <i>Latvia</i> .....	25139,8	6725	<b>0105 Drób żywy</b> <i>Live poultry</i>		
Czechy <i>Czech Republic</i> .....	9332,7	2485	<b>Import Imports</b> .....	<b>584676,6</b>	<b>156362</b>
Holandia <i>Netherlands</i> .....	9054,7	2416	Niemcy <i>Germany</i> .....	125417,8	33590
Włochy <i>Italy</i> .....	8372,9	2225	Holandia <i>Netherlands</i> .....	108426,6	28985
Węgry <i>Hungary</i> .....	4363,3	1166	Słowacja <i>Slovakia</i> .....	96980,2	25892
<b>Eksport Exports</b> .....	<b>190320,4</b>	<b>50788</b>	Czechy <i>Czech Republic</i> .....	88932,9	23808
Włochy <i>Italy</i> .....	49560,7	13253	Węgry <i>Hungary</i> .....	54802,9	14657
Grecja <i>Greece</i> .....	22990,4	6179	Wielka Brytania <i>United Kingdom</i>	28202,6	7539
Holandia <i>Netherlands</i> .....	22518,3	6018	Dania <i>Denmark</i> .....	23484,5	6269
Hiszpania <i>Spain</i> .....	22494,9	6030	Francja <i>France</i> .....	22058,3	5902
Chorwacja <i>Croatia</i> .....	21580,1	5753	Austria <i>Austria</i> .....	13644,7	3640
Bośnia i Hercegowina <i>Bosnia and Herzegovina</i> .....	20675,3	5502	Litwa <i>Lithuania</i> .....	8651,2	2330
Uzbekistan <i>Uzbekistan</i> .....	18313,0	4855	Szwecja <i>Sweden</i> .....	4613,9	1219
Liban <i>Lebanon</i> .....	4318,5	1114	Włochy <i>Italy</i> .....	4209,4	1124
Niemcy <i>Germany</i> .....	3500,1	940	Belgia <i>Belgium</i> .....	4044,5	1081
Węgry <i>Hungary</i> .....	3093,6	806			

TABL. 40. IMPORT I EKSPORT TOWARÓW WEDŁUG NOMENKLATURY CN  
Z WYMIENIENIEM KRAJÓW W 2015 R. (cd.)  
IMPORTS AND EXPORTS ACCORDING TO COMBINED NOMENCLATURE  
BY COUNTRIES IN 2015 (cont.)

WAŻNIEJSZE TOWARY MAJOR COMMODITIES	Wartość Value		WAŻNIEJSZE TOWARY MAJOR COMMODITIES	Wartość Value	
	w tys. zł in thous. zł	w tys. dol. USA in thous. USD		w tys. zł in thous. zł	w tys. dol. USA in thous. USD
WAŻNIEJSZE KRAJE MAJOR COUNTRIES			WAŻNIEJSZE KRAJE MAJOR COUNTRIES		
<b>Eksport Exports</b> .....	<b>302554,0</b>	<b>80630</b>	Belgia Belgium .....	14974,3	4000
Niemcy Germany .....	122102,2	32695	Węgry Hungary .....	13871,4	3678
Ukraina Ukraine .....	79030,4	20970	Litwa Lithuania .....	12499,3	3334
Rosja Russia .....	46909,7	12409	Finlandia Finland .....	9927,3	2653
Białoruś Belarus .....	27399,7	7306	Rumunia Romania .....	7260,7	1939
Litwa Lithuania .....	10712,5	2880	Bułgaria Bulgaria .....	6182,6	1640
Egipt Egypt .....	3519,1	956	Cypr Cyprus .....	6005,2	1607
Indie India .....	2876,4	743	Estonia Estonia .....	4944,2	1316
Pakistan Pakistan .....	2356,7	636	Łotwa Latvia .....	4029,9	1077
<b>0201 Mięso wołowe świeże lub schłodzone</b> <i>Meat of bovine animals, fresh or chilled</i>			<b>0202 Mięso wołowe zamrożone</b> <i>Meat of bovine animals, frozen</i>		
<b>Import Imports</b> .....	<b>181285,6</b>	<b>48313</b>	<b>Import Imports</b> .....	<b>63550,3</b>	<b>16935</b>
Niemcy Germany .....	29853,2	8003	Irlandia Ireland .....	12676,1	3393
Litwa Lithuania .....	25907,3	6936	Włochy Italy .....	7928,4	2108
Włochy Italy .....	25310,8	6677	Czechy Czech Republic .....	7809,4	2088
Irlandia Ireland .....	21473,7	5718	Niemcy Germany .....	7571,1	2041
Słowacja Slovakia .....	19484,3	5194	Wielka Brytania United Kingdom	6465,0	1722
Czechy Czech Republic .....	14090,8	3769	Francja France .....	5676,5	1516
Wielka Brytania United Kingdom	14010,0	3739	Dania Denmark .....	5373,2	1425
Holandia Netherlands .....	10582,3	2811	Holandia Netherlands .....	5102,1	1345
Dania Denmark .....	3983,4	1063	Norwegia Norway .....	2875,3	754
Węgry Hungary .....	3896,5	1033	<b>Eksport Exports</b> .....	<b>1106330,6</b>	<b>293679</b>
Rumunia Romania .....	2229,9	592	Francja France .....	174186,4	46452
Hiszpania Spain .....	2126,8	563	Turcja Turkey .....	126273,4	32668
Austria Austria .....	2087,9	549	Niemcy Germany .....	98371,4	26311
Francja France .....	1887,0	503	Szwecja Sweden .....	88778,6	23701
<b>Eksport Exports</b> .....	<b>3894380,6</b>	<b>1040068</b>	Uzbekistan Uzbekistan .....	82292,7	21673
Włochy Italy .....	1138794,9	304553	Izrael Israel .....	62795,7	16537
Niemcy Germany .....	612447,7	163478	Włochy Italy .....	56584,2	15117
Holandia Netherlands .....	464595,9	124099	Hiszpania Spain .....	47785,2	12737
Hiszpania Spain .....	281685,4	75140	Holandia Netherlands .....	42271,7	11340
Wielka Brytania United Kingdom	266680,0	71260	Hongkong Hong Kong .....	40983,6	10920
Francja France .....	137300,9	36812	Grecja Greece .....	35604,3	9514
Bośnia i Hercegowina Bosnia and Herzegovina .....	116602,9	30957	Bułgaria Bulgaria .....	29216,4	7796
Czechy Czech Republic .....	115756,9	30913	Kazachstan Kazakhstan .....	28695,5	7613
Dania Denmark .....	115739,9	30870	Wielka Brytania United Kingdom	27097,0	7252
Grecja Greece .....	111541,1	29822	Dania Denmark .....	17314,4	4627
Portugalia Portugal .....	76570,3	20567	Słowacja Slovakia .....	14027,4	3691
Szwecja Sweden .....	74600,6	19886	Węgry Hungary .....	13198,9	3513
Słowacja Slovakia .....	63556,3	17004	Macedonia Macedonia .....	10230,7	2712
Irlandia Ireland .....	56591,5	15141	Czechy Czech Republic .....	9614,4	2566
Chorwacja Croatia .....	53972,1	14403	Rumunia Romania .....	9134,5	2465
Austria Austria .....	43285,8	11532	Turkmenistan Turkmenistan .....	8948,3	2375
Izrael Israel .....	23520,0	6037	Belgia Belgium .....	8223,5	2196
Kosowo Kosovo .....	21582,2	5711	Portugalia Portugal .....	7890,7	2115
Macedonia Macedonia .....	19501,0	5189	Japonia Japan .....	7865,5	2105
Słowenia Slovenia .....	16565,5	4433	Bośnia i Hercegowina Bosnia and Herzegovina .....	7192,4	1907
			Estonia Estonia .....	5728,3	1532





TABL. 40. IMPORT I EKSPORT TOWARÓW WEDŁUG NOMENKLATURY CN  
Z WYMIENIENIEM KRAJÓW W 2015 R. (cd.)  
IMPORTS AND EXPORTS ACCORDING TO COMBINED NOMENCLATURE  
BY COUNTRIES IN 2015 (cont.)

WAŻNIEJSZE TOWARY MAJOR COMMODITIES	Wartość Value		WAŻNIEJSZE TOWARY MAJOR COMMODITIES	Wartość Value	
	w tys. zł in thous. zł	w tys. dol. USA in thous. USD		w tys. zł in thous. zł	w tys. dol. USA in thous. USD
<b>Eksport Exports</b> .....	<b>372356,3</b>	<b>98979</b>	Francja France .....	566371,2	151274
Hongkong Hong Kong .....	103691,2	27434	Czechy Czech Republic .....	503320,4	134306
Niemcy Germany .....	40686,7	10899	Holandia Netherlands .....	447638,0	119627
Włochy Italy .....	24819,6	6633	Słowacja Slovakia .....	265989,2	71078
Holandia Netherlands .....	21012,0	5604	Hiszpania Spain .....	260732,3	69167
Wielka Brytania United Kingdom	20664,6	5518	Belgia Belgium .....	197963,2	52718
Wietnam Vietnam .....	16781,9	4384	Litwa Lithuania .....	171265,8	45645
Ukraina Ukraine .....	15218,6	4029	Bułgaria Bulgaria .....	170090,2	45436
Francja France .....	15151,7	4034	Hongkong Hong Kong .....	152491,2	40265
Belgia Belgium .....	12158,4	3250	Irlandia Ireland .....	136751,1	36506
Dania Denmark .....	11734,4	3132	Benin Benin .....	126262,7	33897
Litwa Lithuania .....	8390,7	2241	Rumunia Romania .....	123901,1	33049
Hiszpania Spain .....	6451,1	1715	Węgry Hungary .....	116049,4	30970
Słowacja Slovakia .....	6085,7	1621	Dania Denmark .....	110867,5	29567
Czechy Czech Republic .....	5911,6	1576	Austria Austria .....	108765,6	28916
Bułgaria Bulgaria .....	5802,1	1555	Chiny China .....	105009,1	27890
Węgry Hungary .....	5615,6	1514	Portugalia Portugal .....	90786,4	24274
Kazachstan Kazakhstan .....	5341,3	1406	Włochy Italy .....	77844,4	20725
Rumunia Romania .....	3996,7	1077	Kongo Congo .....	73404,3	19502
Estonia Estonia .....	3491,4	932	Ukraina Ukraine .....	51959,6	13732
Łotwa Latvia .....	3110,3	828	Chorwacja Croatia .....	47727,1	12814
Liberia Liberia .....	3052,2	807	Łotwa Latvia .....	39889,5	10677
Makau Macao .....	2863,4	767	Grecja Greece .....	31221,9	8293
Ghana Ghana .....	2543,0	665	Estonia Estonia .....	27947,1	7467
Austria Austria .....	2400,8	652	Liberia Liberia .....	20932,9	5549
Wybrzeże Kości Słoniowej Côte d'Ivoire (Ivory Coast) .....	2164,8	574	Słowenia Slovenia .....	19259,3	5141
			Macedonia Macedonia .....	18965,4	5024
			Węcejca Sweden .....	18719,1	4995
			Gabon Gabon .....	18652,1	4925
<b>0207 Mięso i jadalne podroby z drobiu świeże, schłodzone lub zamrożone Meat and edible offal of poultry, fresh, chilled or frozen</b>			Cypr Cyprus .....	15891,9	4216
<b>Import Imports</b> .....	<b>250774,6</b>	<b>66917</b>	Białoruś Belarus .....	13731,4	3640
Niemcy Germany .....	80418,7	21504	Ghana Ghana .....	12660,5	3346
Słowacja Slovakia .....	53789,0	14352	Finlandia Finland .....	11189,3	2988
Wielka Brytania United Kingdom	30419,2	8106	Togo Togo .....	9732,0	2578
Węgry Hungary .....	18219,6	4861	Wietnam Vietnam .....	9109,5	2414
Holandia Netherlands .....	14582,5	3876	Moldawia Moldova .....	8787,2	2336
Włochy Italy .....	12249,3	3266	Gwinea Guinea .....	8667,6	2299
Francja France .....	11362,9	3028	Malta Malta .....	7881,0	2102
Rumunia Romania .....	5975,7	1600	Szwajcaria Switzerland .....	6800,5	1807
Czechy Czech Republic .....	5518,0	1434	Malezja Malaysia .....	6401,9	1677
Dania Denmark .....	3368,4	915	Demokratyczna Republika Kon- ga Democratic Republic of the Congo .....	6019,9	1597
Finlandia Finland .....	2525,2	677	Serbia Serbia .....	4838,7	1294
Litwa Lithuania .....	2217,2	593	Japonia Japan .....	4567,6	1219
Łotwa Latvia .....	2054,5	546	FrancuskieTerytoria Płd. French Southern Territories .....	4193,4	1122
			Zjednoczone Emiraty Arabskie United Arab Emirates .....	3853,3	1031
<b>Eksport Exports</b> .....	<b>685597,3</b>	<b>1826826</b>	Turkmenistan Turkmenistan .....	3659,1	981
Niemcy Germany .....	1635725,9	435486	Kosowo Kosovo .....	3219,4	851
Wielka Brytania United Kingdom	954239,6	254074	Gwinea Równikowa Equatorial Guinea .....	3045,1	807

TABLE 40. IMPORT I EKSPORT TOWARÓW WEDŁUG NOMENKLATURY CN  
Z WYMIENIENIEM KRAJÓW W 2015 R. (cd.)  
IMPORTS AND EXPORTS ACCORDING TO COMBINED NOMENCLATURE  
BY COUNTRIES IN 2015 (cont.)

WAŻNIEJSZE TOWARY MAJOR COMMODITIES	Wartość Value		WAŻNIEJSZE TOWARY MAJOR COMMODITIES	Wartość Value	
	w tys. zł in thous. zł	w tys. dol. USA in thous. USD		w tys. zł in thous. zł	w tys. dol. USA in thous. USD
<b>0208 Mięso królików, dziczyzna — świeże, schłodzone lub zamrożone Meat of rabbits, of game — fresh, chilled or frozen</b>			<b>0210 Mięso i podroby solone, suszone i wędzone Meat and edible meat offal, salted, dried or smoked</b>		
<b>Import Imports</b> .....	<b>24906,3</b>	<b>6603</b>	<b>Import Imports</b> .....	<b>86615,3</b>	<b>23126</b>
Hiszpania <i>Spain</i> .....	12182,2	3238	Niemcy <i>Germany</i> .....	53277,9	14217
Niemcy <i>Germany</i> .....	4114,9	1086	Włochy <i>Italy</i> .....	21712,1	5805
Węgry <i>Hungary</i> .....	3643,4	969	Hiszpania <i>Spain</i> .....	3761,3	1002
Holandia <i>Netherlands</i> .....	1925,3	503	Holandia <i>Netherlands</i> .....	3469,7	924
<b>Eksport Exports</b> .....	<b>315128,2</b>	<b>84116</b>	<b>Eksport Exports</b> .....	<b>460632,7</b>	<b>123056</b>
Niemcy <i>Germany</i> .....	94101,1	25018	Wielka Brytania <i>United Kingdom</i>	430024,0	114860
Holandia <i>Netherlands</i> .....	54201,5	14459	Litwa <i>Lithuania</i> .....	4545,0	1220
Belgia <i>Belgium</i> .....	24716,9	6539	Niemcy <i>Germany</i> .....	4495,4	1199
Słowenia <i>Slovenia</i> .....	22815,4	6090	Włochy <i>Italy</i> .....	3962,5	1058
Chorwacja <i>Croatia</i> .....	20439,2	5526	Łotwa <i>Latvia</i> .....	3262,5	877
Francja <i>France</i> .....	16976,8	4481	Czechy <i>Czech Republic</i> .....	3073,1	817
Wielka Brytania <i>United Kingdom</i>	16796,4	4530	<b>0301 Ryby żywe Live fish</b>		
Bułgaria <i>Bulgaria</i> .....	14576,1	3930	<b>Import Imports</b> .....	<b>50378,0</b>	<b>13294</b>
Litwa <i>Lithuania</i> .....	13882,0	3730	Czechy <i>Czech Republic</i> .....	12197,5	3153
Czechy <i>Czech Republic</i> .....	9303,6	2490	Węgry <i>Hungary</i> .....	8741,2	2275
Austria <i>Austria</i> .....	8521,6	2278	Włochy <i>Italy</i> .....	8342,0	2234
Włochy <i>Italy</i> .....	6171,4	1653	Dania <i>Denmark</i> .....	4470,8	1224
Szwajcaria <i>Switzerland</i> .....	2339,4	619	Litwa <i>Lithuania</i> .....	2994,6	776
Estonia <i>Estonia</i> .....	2245,3	604	Tajlandia <i>Thailand</i> .....	2455,6	655
<b>0209 Tłuszcz wieprzowy i drobiowy świeży, schłodzony, zamrożony, solony, suszony, wędzony Pig and poultry fat, fresh, chilled, frozen, salted, dried or smoked</b>			Indonezja <i>Indonesia</i> .....	1979,0	525
<b>Import Imports</b> .....	<b>13439,6</b>	<b>3586</b>	<b>Eksport Exports</b> .....	<b>11166,9</b>	<b>2965</b>
Niemcy <i>Germany</i> .....	4585,8	1226	Austria <i>Austria</i> .....	4383,5	1169
Włochy <i>Italy</i> .....	2908,5	769	Niemcy <i>Germany</i> .....	2886,6	769
<b>Eksport Exports</b> .....	<b>136953,3</b>	<b>36433</b>	<b>0302 Ryby świeże lub schłodzone z wyjątkiem filetów Fish, fresh or chilled, excluding fish fillets</b>		
Ukraina <i>Ukraine</i> .....	66500,9	17634	<b>Import Imports</b> .....	<b>3129646,5</b>	<b>833332</b>
Turkmenistan <i>Turkmenistan</i> .....	8958,9	2377	Norwegia <i>Norway</i> .....	2282616,8	607610
Mongolia <i>Mongolia</i> .....	8324,1	2190	Szwecja <i>Sweden</i> .....	437416,4	116409
Słowacja <i>Slovakia</i> .....	7679,3	2043	Dania <i>Denmark</i> .....	186174,4	49707
Niemcy <i>Germany</i> .....	6461,9	1736	Wielka Brytania <i>United Kingdom</i>	84345,5	22510
Uzbekistan <i>Uzbekistan</i> .....	5533,5	1467	Irlandia <i>Ireland</i> .....	29249,0	7819
Łotwa <i>Latvia</i> .....	5278,2	1404	Niemcy <i>Germany</i> .....	20194,5	5396
Bułgaria <i>Bulgaria</i> .....	5016,5	1334	Hiszpania <i>Spain</i> .....	13940,4	3734
Czechy <i>Czech Republic</i> .....	4886,2	1313	Belgia <i>Belgium</i> .....	13486,0	3648
Litwa <i>Lithuania</i> .....	4620,3	1266	Chorwacja <i>Croatia</i> .....	11385,7	3011
Węgry <i>Hungary</i> .....	2245,3	604			

TABL. 40. IMPORT I EKSPORT TOWARÓW WEDŁUG NOMENKLATURY CN  
Z WYMIENIENIEM KRAJÓW W 2015 R. (cd.)  
IMPORTS AND EXPORTS ACCORDING TO COMBINED NOMENCLATURE  
BY COUNTRIES IN 2015 (cont.)

WAŻNIEJSZE TOWARY MAJOR COMMODITIES	Wartość Value		WAŻNIEJSZE TOWARY MAJOR COMMODITIES	Wartość Value	
	WAŻNIEJSZE KRAJE MAJOR COUNTRIES	w tys. zł in thous. zł		w tys. dol. USA in thous. USD	WAŻNIEJSZE KRAJE MAJOR COUNTRIES
Włochy <i>Italy</i> .....	10287,9	2747	Francja <i>France</i> .....	11255,2	2992
Łotwa <i>Latvia</i> .....	7900,6	2073	Niemcy <i>Germany</i> .....	8001,4	2132
Turcja <i>Turkey</i> .....	5601,4	1501	Serbia <i>Serbia</i> .....	6056,7	1600
Holandia <i>Netherlands</i> .....	5289,9	1417	Litwa <i>Lithuania</i> .....	4929,7	1308
Bułgaria <i>Bulgaria</i> .....	4633,2	1206	Ukraina <i>Ukraine</i> .....	4598,6	1187
Francja <i>France</i> .....	3635,5	955	Hiszpania <i>Spain</i> .....	3848,5	1026
Litwa <i>Lithuania</i> .....	3483,7	932	Bułgaria <i>Bulgaria</i> .....	2444,6	648
Czechy <i>Czech Republic</i> .....	2561,5	675			
<b>Eksport Exports</b> .....	<b>105524,9</b>	<b>28069</b>	<b>0304 Filety i inne mięso z ryb świeże, schłodzone lub zamrożone Fish fillets and other fish meat, fresh, chilled or frozen</b>		
Dania <i>Denmark</i> .....	31886,6	8499	<b>Import Imports</b> .....	<b>2136616,0</b>	<b>567168</b>
Francja <i>France</i> .....	16282,6	4353	Chiny <i>China</i> .....	415297,1	110253
Czechy <i>Czech Republic</i> .....	10227,9	2734	Norwegia <i>Norway</i> .....	374747,6	99490
Szwecja <i>Sweden</i> .....	8606,7	2258	Stany Zjednoczone <i>United States</i> .....	209928,0	55565
Łotwa <i>Latvia</i> .....	7816,2	2047	Niemcy <i>Germany</i> .....	187403,8	50147
Niemcy <i>Germany</i> .....	6372,8	1744	Islandia <i>Iceland</i> .....	149668,6	39326
Słowacja <i>Slovakia</i> .....	4831,7	1283	Chile <i>Chile</i> .....	131341,5	34789
Bułgaria <i>Bulgaria</i> .....	4283,3	1118	Rosja <i>Russia</i> .....	102415,7	27292
Wielka Brytania <i>United Kingdom</i> .....	4137,1	1080	Dania <i>Denmark</i> .....	67705,8	18118
Holandia <i>Netherlands</i> .....	3584,3	958	Wietnam <i>Vietnam</i> .....	62472,9	16508
Hiszpania <i>Spain</i> .....	1963,8	527	Kazachstan <i>Kazakhstan</i> .....	57908,2	15424
<b>0303 Ryby zamrożone, z wyjątkiem filetów Fish, frozen, excluding fish fillets</b>			Nowa Zelandia <i>New Zealand</i> .....	52468,6	13846
<b>Import Imports</b> .....	<b>687438,1</b>	<b>183101</b>	Argentyna <i>Argentina</i> .....	46341,2	12211
Norwegia <i>Norway</i> .....	162290,8	43289	Szwecja <i>Sweden</i> .....	40256,8	10809
Rosja <i>Russia</i> .....	127240,0	33794	Wyspy Owcze <i>Faroe Islands</i> .....	35366,1	9249
Holandia <i>Netherlands</i> .....	80204,5	21342	Holandia <i>Netherlands</i> .....	25622,5	6833
Wyspy Owcze <i>Faroe Islands</i> .....	77159,7	20549	Kanada <i>Canada</i> .....	22538,8	5954
Dania <i>Denmark</i> .....	37354,2	9951	Litwa <i>Lithuania</i> .....	18739,0	4987
Niemcy <i>Germany</i> .....	32368,5	8616	Wielka Brytania <i>United Kingdom</i> .....	18691,9	4950
Wielka Brytania <i>United Kingdom</i> .....	24272,0	6484	Hiszpania <i>Spain</i> .....	18337,1	4880
Grenlandia <i>Greenland</i> .....	21030,7	5620	Francja <i>France</i> .....	18120,4	4883
Turcja <i>Turkey</i> .....	20835,1	5554	Irlandia <i>Ireland</i> .....	12083,7	3200
Islandia <i>Iceland</i> .....	19069,4	5096	Grenlandia <i>Greenland</i> .....	10441,1	2767
Hiszpania <i>Spain</i> .....	16768,8	4473	Peru <i>Peru</i> .....	9981,7	2658
Stany Zjednoczone <i>United States</i> .....	14056,2	3703	Turcja <i>Turkey</i> .....	7755,6	2062
Szwecja <i>Sweden</i> .....	11420,0	3023	Grecja <i>Greece</i> .....	5869,3	1551
Chile <i>Chile</i> .....	10937,3	2890	Czechy <i>Czech Republic</i> .....	5700,6	1539
Irlandia <i>Ireland</i> .....	5973,7	1617	Włochy <i>Italy</i> .....	4105,5	1147
Litwa <i>Lithuania</i> .....	4898,4	1319	Portugalia <i>Portugal</i> .....	3773,8	1003
Łotwa <i>Latvia</i> .....	3275,5	888	Namibia <i>Namibia</i> .....	3221,6	855
Portugalia <i>Portugal</i> .....	2742,2	707	Indonezja <i>Indonesia</i> .....	2937,3	782
Kanada <i>Canada</i> .....	2317,2	619	<b>Eksport Exports</b> .....	<b>1662779,6</b>	<b>444030</b>
Chiny <i>China</i> .....	2038,6	544	Niemcy <i>Germany</i> .....	536785,3	143588
Francja <i>France</i> .....	1784,7	502	Francja <i>France</i> .....	251072,0	67148
<b>Eksport Exports</b> .....	<b>107629,5</b>	<b>28663</b>	Dania <i>Denmark</i> .....	154755,5	41243
Rumunia <i>Romania</i> .....	26867,9	7184	Wietnam <i>Vietnam</i> .....	121378,3	32301
Dania <i>Denmark</i> .....	24610,9	6590	Wielka Brytania <i>United Kingdom</i> .....	117038,6	31297

TABL. 40. IMPORT I EKSPORT TOWARÓW WEDŁUG NOMENKLATURY CN  
Z WYMIENIENIEM KRAJÓW W 2015 R. (cd.)  
IMPORTS AND EXPORTS ACCORDING TO COMBINED NOMENCLATURE  
BY COUNTRIES IN 2015 (cont.)

WAŻNIEJSZE TOWARY MAJOR COMMODITIES	Wartość Value		WAŻNIEJSZE TOWARY MAJOR COMMODITIES	Wartość Value						
	w tys. zł in thous. zł	w tys. dol. USA in thous. USD		w tys. zł in thous. zł	w tys. dol. USA in thous. USD					
Belgia <i>Belgium</i> .....	70061,7	18759	<b>0306 Skorupiaki żywe, świeże, schłodzone, zamrożone, suszone, solone, gotowane, mączka do spożycia Crustaceans live, fresh, chilled, frozen, dried, salted or cooked; flours, meals and pellets fit for human consumption</b>	<b>Import Imports</b> .....	<b>177272,9</b>	<b>47241</b>				
Szwecja <i>Sweden</i> .....	62314,1	16638								
Stany Zjednoczone <i>United States</i> .....	42066,6	11110								
Szwajcaria <i>Switzerland</i> .....	40630,9	10799								
Australia <i>Australia</i> .....	35583,5	9449					Indie <i>India</i> .....	35560,4	9416	
Holandia <i>Netherlands</i> .....	35576,0	9502					Niemcy <i>Germany</i> .....	27299,0	7293	
Czechy <i>Czech Republic</i> .....	34950,0	9336					Kanada <i>Canada</i> .....	20586,5	5481	
Litwa <i>Lithuania</i> .....	20691,1	5513					Grenlandia <i>Greenland</i> .....	19312,1	5160	
Włochy <i>Italy</i> .....	20673,9	5522					Wietnam <i>Vietnam</i> .....	18506,8	4952	
Słowacja <i>Slovakia</i> .....	19527,6	5186					Szwecja <i>Sweden</i> .....	14358,0	3825	
Finlandia <i>Finland</i> .....	17601,6	4713					Dania <i>Denmark</i> .....	11744,6	3159	
Tajlandia <i>Thailand</i> .....	17372,2	4655					Bangladesz <i>Bangladesh</i> .....	7660,0	2029	
Węgry <i>Hungary</i> .....	9554,4	2542					Belgia <i>Belgium</i> .....	4111,8	1106	
Izrael <i>Israel</i> .....	8362,0	2207					Hiszpania <i>Spain</i> .....	2700,7	716	
Japonia <i>Japan</i> .....	6528,8	1723					Chiny <i>China</i> .....	2507,3	672	
Austria <i>Austria</i> .....	5674,3	1519					Ekwador <i>Ecuador</i> .....	2069,5	545	
Kanada <i>Canada</i> .....	5644,4	1513					Holandia <i>Netherlands</i> .....	1946,9	523	
Hiszpania <i>Spain</i> .....	4321,4	1164					<b>Eksport Exports</b> .....	<b>21405,3</b>	<b>5686</b>	
Irlandia <i>Ireland</i> .....	3926,2	1061					Niemcy <i>Germany</i> .....	10788,6	2847	
Cypr <i>Cyprus</i> .....	3588,6	977					Dania <i>Denmark</i> .....	4600,7	1223	
Estonia <i>Estonia</i> .....	2818,8	755					Francja <i>France</i> .....	3864,8	1044	
Rumunia <i>Romania</i> .....	2687,4	716					<b>0307 Mięczaki, wodne bezkręgowce żywe, mrożone, konserwowane oraz mączki, itp. Molluscs, aquatic invertebrae, live, fresh, chilled, frozen and flour, etc.</b>	<b>Import Imports</b> .....	<b>29578,7</b>	<b>7901</b>
<b>0305 Ryby suszone, solone, wędzone; mączka rybna do jedzenia Fish, dried, salted or smoked; flours, meals and pellets fit for human consumption</b>	<b>Import Imports</b> .....	<b>60605,7</b>								
Niemcy <i>Germany</i> .....	16912,4	4536	Portugalia <i>Portugal</i> .....	6966,4	1862					
Wielka Brytania <i>United Kingdom</i> .....	16378,2	4378	Holandia <i>Netherlands</i> .....	5349,4	1429					
Norwegia <i>Norway</i> .....	10233,3	2655	Hiszpania <i>Spain</i> .....	2890,0	772					
Irlandia <i>Ireland</i> .....	6693,2	1783	Niemcy <i>Germany</i> .....	2282,8	609					
Włochy <i>Italy</i> .....	2834,0	760	Chiny <i>China</i> .....	1914,5	512					
<b>Eksport Exports</b> .....	<b>268860,7</b>	<b>715882</b>	<b>Eksport Exports</b> .....	<b>12573,4</b>	<b>3366</b>					
Niemcy <i>Germany</i> .....	2037417,7	542832	Francja <i>France</i> .....	7209,5	1940					
Włochy <i>Italy</i> .....	232456,9	61558	Czechy <i>Czech Republic</i> .....	2580,7	684					
Francja <i>France</i> .....	214483,7	57171	<b>0401 Mleko i śmietana, niezagęszczone, niedosłodzone Milk and cream, not concentrated nor sweetened</b>	<b>Import Imports</b> .....	<b>355301,7</b>	<b>94790</b>				
Wielka Brytania <i>United Kingdom</i> .....	61536,3	16294								
Dania <i>Denmark</i> .....	58778,6	15682	Litwa <i>Lithuania</i> .....	162745,3	43513					
Stany Zjednoczone <i>United States</i> .....	21613,1	5739	Niemcy <i>Germany</i> .....	72899,2	19378					
Czechy <i>Czech Republic</i> .....	11456,3	3042								
Rumunia <i>Romania</i> .....	8854,6	2355								
Hiszpania <i>Spain</i> .....	5588,2	1448								
Węgry <i>Hungary</i> .....	5284,5	1402								
Słowacja <i>Slovakia</i> .....	4882,0	1297								
Grecja <i>Greece</i> .....	4002,8	1064								
Finlandia <i>Finland</i> .....	3396,7	922								
Austria <i>Austria</i> .....	2890,0	760								
Belgia <i>Belgium</i> .....	2337,7	625								

TABL. 40. IMPORT I EKSPORT TOWARÓW WEDŁUG NOMENKLATURY CN  
 Z WYMIENIENIEM KRAJÓW W 2015 R. (cd.)  
 IMPORTS AND EXPORTS ACCORDING TO COMBINED NOMENCLATURE  
 BY COUNTRIES IN 2015 (cont.)

WAŻNIEJSZE TOWARY MAJOR COMMODITIES	Wartość Value		WAŻNIEJSZE TOWARY MAJOR COMMODITIES	Wartość Value	
	WAŻNIEJSZE KRAJE MAJOR COUNTRIES	w tys. zł in thous. zł		w tys. dol. USA in thous. USD	WAŻNIEJSZE KRAJE MAJOR COUNTRIES
Czechy <i>Czech Republic</i> .....	55981,9	14920	<b>Eksport Exports</b> .....	<b>1160827,3</b>	<b>308925</b>
Łotwa <i>Latvia</i> .....	27200,2	7232	Algieria <i>Algeria</i> .....	202917,3	53401
Węgry <i>Hungary</i> .....	9353,8	2498	Niemcy <i>Germany</i> .....	126836,8	34157
Holandia <i>Netherlands</i> .....	7297,5	1954	Holandia <i>Netherlands</i> .....	116383,8	31004
Słowacja <i>Slovakia</i> .....	6817,0	1833	Wietnam <i>Vietnam</i> .....	85003,5	22460
Belgia <i>Belgium</i> .....	6167,9	1640	Meksyk <i>Mexico</i> .....	68914,2	18437
Francja <i>France</i> .....	3385,0	904	Włochy <i>Italy</i> .....	60119,0	16131
<b>Eksport Exports</b> .....	<b>1098785,3</b>	<b>293160</b>	Kuba <i>Cuba</i> .....	53875,5	14233
Niemcy <i>Germany</i> .....	620310,6	165944	Bułgaria <i>Bulgaria</i> .....	53390,0	14330
Białoruś <i>Belarus</i> .....	70993,2	18626	Chiny <i>China</i> .....	30048,3	8045
Wielka Brytania <i>United Kingdom</i> .....	53895,9	14431	Ghana <i>Ghana</i> .....	28255,3	7492
Czechy <i>Czech Republic</i> .....	44715,3	11969	Wielka Brytania <i>United Kingdom</i> .....	22206,6	5913
Włochy <i>Italy</i> .....	38311,7	10249	Nigeria <i>Nigeria</i> .....	21524,4	5713
Rumunia <i>Romania</i> .....	34583,0	9217	Filipiny <i>Philippines</i> .....	20698,9	5525
Chiny <i>China</i> .....	31621,2	8310	Rumunia <i>Romania</i> .....	17585,8	4693
Rep. Południowej Afryki <i>South Africa</i> .....	30918,0	8161	Egipt <i>Egypt</i> .....	17101,8	4527
Litwa <i>Lithuania</i> .....	30508,0	8135	Dania <i>Denmark</i> .....	16648,3	4459
Węgry <i>Hungary</i> .....	21191,2	5653	Kolumbia <i>Colombia</i> .....	12504,3	3277
Bułgaria <i>Bulgaria</i> .....	16697,2	4444	Francja <i>France</i> .....	12293,4	3329
Słowacja <i>Slovakia</i> .....	14857,8	3977	Chorwacja <i>Croatia</i> .....	11802,7	3155
Francja <i>France</i> .....	13319,1	3564	Singapur <i>Singapore</i> .....	11171,4	2931
Holandia <i>Netherlands</i> .....	11539,6	3075	Grecja <i>Greece</i> .....	9998,2	2650
Irlandia <i>Ireland</i> .....	7252,2	1937	Maroko <i>Morocco</i> .....	8658,6	2262
Łotwa <i>Latvia</i> .....	6921,8	1859	Jemen <i>Yemen</i> .....	8089,3	2197
Serbia <i>Serbia</i> .....	5136,5	1373	Czechy <i>Czech Republic</i> .....	8085,1	2180
Chorwacja <i>Croatia</i> .....	4560,9	1227	Belgia <i>Belgium</i> .....	7943,0	2111
Libia <i>Libya</i> .....	4264,5	1139	Pakistan <i>Pakistan</i> .....	7936,4	2105
Cypr <i>Cyprus</i> .....	3746,4	998	Litwa <i>Lithuania</i> .....	7926,6	2109
Korea Południowa <i>South Korea</i> .....	3084,2	814	Peru <i>Peru</i> .....	7909,2	2067
Grecja <i>Greece</i> .....	3028,4	808	Bangladesz <i>Bangladesh</i> .....	6796,1	1861
Mauritania <i>Mauritania</i> .....	2557,9	679	Japonia <i>Japan</i> .....	6728,4	1724
<b>0402 Mleko i śmietana, zagęszczone lub dosłodzone</b> <i>Milk and cream, concentrated or sweetened</i>			Indonezja <i>Indonesia</i> .....	6346,2	1686
<b>Import Imports</b> .....	<b>1005407,8</b>	<b>268424</b>	Węgry <i>Hungary</i> .....	5570,3	1510
Irlandia <i>Ireland</i> .....	404007,4	107918	Hiszpania <i>Spain</i> .....	5345,1	1435
Niemcy <i>Germany</i> .....	259725,1	69395	Słowenia <i>Slovenia</i> .....	4287,8	1154
Holandia <i>Netherlands</i> .....	191191,2	50919	Izrael <i>Israel</i> .....	4256,2	1096
Włochy <i>Italy</i> .....	59833,8	15974	Azerbejdżan <i>Azerbaijan</i> .....	4234,4	1128
Francja <i>France</i> .....	32179,2	8626	Kazachstan <i>Kazakhstan</i> .....	4158,0	1117
Dania <i>Denmark</i> .....	14261,1	3781	Zjednoczone Emiraty Arabskie <i>United Arab Emirates</i> .....	4154,9	1114
Austria <i>Austria</i> .....	13249,0	3537	Białoruś <i>Belarus</i> .....	3167,2	858
Belgia <i>Belgium</i> .....	7252,6	1930	Sudan <i>Sudan</i> .....	3098,2	832
Szwecja <i>Sweden</i> .....	3590,7	962	Afganistan <i>Afghanistan</i> .....	2957,9	787
Litwa <i>Lithuania</i> .....	3155,0	849	Austria <i>Austria</i> .....	2401,9	653
Łotwa <i>Latvia</i> .....	2461,4	663	Malezja <i>Malaysia</i> .....	2360,4	660
Słowacja <i>Slovakia</i> .....	2274,0	611	Togo <i>Togo</i> .....	2333,0	623
			Chile <i>Chile</i> .....	2219,2	603

TABLE 40. **IMPORT I EKSPORT TOWARÓW WEDŁUG NOMENKLATURY CN  
Z WYMIENIENIEM KRAJÓW W 2015 R. (cd.)**  
**IMPORTS AND EXPORTS ACCORDING TO COMBINED NOMENCLATURE  
BY COUNTRIES IN 2015 (cont.)**

WAŻNIEJSZE TOWARY MAJOR COMMODITIES	Wartość <i>Value</i>		WAŻNIEJSZE TOWARY MAJOR COMMODITIES	Wartość <i>Value</i>	
	w tys. zł <i>in thous. zł</i>	w tys. dol. USA <i>in thous. USD</i>		w tys. zł <i>in thous. zł</i>	w tys. dol. USA <i>in thous. USD</i>
<b>0403 Przetwory mleczne sfermentowane lub zakwaszone, także zagęszczone lub dosłodzone</b> <i>Fermented or acidified dairy products, also concentrated or sweetened</i>			Włochy <i>Italy</i> .....	2762,8	732
			Irlandia <i>Ireland</i> .....	2318,2	620
			Szwecja <i>Sweden</i> .....	2228,9	604
			<b>Eksport <i>Exports</i> .....</b>	<b>707255,6</b>	<b>188616</b>
<b>Import <i>Imports</i> .....</b>	<b>212061,4</b>	<b>56608</b>	Chiny <i>China</i> .....	108087,1	28786
Niemcy <i>Germany</i> .....	131082,8	34966	Holandia <i>Netherlands</i> .....	96902,1	26018
Austria <i>Austria</i> .....	35056,9	9377	Niemcy <i>Germany</i> .....	76786,2	20553
Czechy <i>Czech Republic</i> .....	30234,6	8063	Indonezja <i>Indonesia</i> .....	73848,7	19550
Francja <i>France</i> .....	10370,4	2784	Wietnam <i>Vietnam</i> .....	47608,4	12513
			Malezja <i>Malaysia</i> .....	46954,4	12479
<b>Eksport <i>Exports</i> .....</b>	<b>460080,6</b>	<b>123098</b>	Tajlandia <i>Thailand</i> .....	19231,8	5134
Wielka Brytania <i>United Kingdom</i> .....	66090,8	17669	Pakistan <i>Pakistan</i> .....	16635,8	4396
Węgry <i>Hungary</i> .....	49693,3	13316	Włochy <i>Italy</i> .....	15333,5	4127
Czechy <i>Czech Republic</i> .....	41901,3	11198	Hiszpania <i>Spain</i> .....	13426,4	3601
Rumunia <i>Romania</i> .....	35622,9	9529	Nigeria <i>Nigeria</i> .....	12518,3	3305
Finlandia <i>Finland</i> .....	34730,6	9294	Dania <i>Denmark</i> .....	12334,8	3275
Niemcy <i>Germany</i> .....	31183,7	8382	Francja <i>France</i> .....	11187,7	2986
Litwa <i>Lithuania</i> .....	26810,6	7156	Czechy <i>Czech Republic</i> .....	10916,1	2923
Szwecja <i>Sweden</i> .....	24199,2	6467	Ghana <i>Ghana</i> .....	9896,6	2679
Łotwa <i>Latvia</i> .....	23822,1	6354	Słowacja <i>Slovakia</i> .....	9781,6	2623
Austria <i>Austria</i> .....	21209,3	5682	Bułgaria <i>Bulgaria</i> .....	9554,0	2574
Włochy <i>Italy</i> .....	18868,8	5154	Rumunia <i>Romania</i> .....	9408,1	2513
Estonia <i>Estonia</i> .....	18600,1	4970	Wielka Brytania <i>United Kingdom</i> .....	7199,6	1931
Słowacja <i>Slovakia</i> .....	15347,1	4089	Belgia <i>Belgium</i> .....	6119,3	1640
Irlandia <i>Ireland</i> .....	7349,7	1965	Litwa <i>Lithuania</i> .....	6073,4	1630
Portugalia <i>Portugal</i> .....	6146,1	1636	Filipiny <i>Philippines</i> .....	6060,0	1619
Holandia <i>Netherlands</i> .....	5551,5	1478	Bangladesz <i>Bangladesh</i> .....	5960,2	1629
Filipiny <i>Philippines</i> .....	5296,8	1391	Peru <i>Peru</i> .....	5510,5	1480
Belgia <i>Belgium</i> .....	4793,0	1285	Singapur <i>Singapore</i> .....	5316,0	1415
Bułgaria <i>Bulgaria</i> .....	4042,4	1077	Węgry <i>Hungary</i> .....	4827,9	1300
Ukraina <i>Ukraine</i> .....	3312,3	880	Zjednoczone Emiraty Arabskie <i>United Arab Emirates</i> .....	4278,8	1131
<b>0404 Serwatka, także zagęszczona lub dosłodzona, produkty mleczne dosłodzone, gdzie indziej niewymienione</b> <i>Whey, also concentrated or sweetened, dairy products sweetened n.e.s.</i>			Słowenia <i>Slovenia</i> .....	4131,3	1109
			Egipt <i>Egypt</i> .....	4044,8	1070
<b>Import <i>Imports</i> .....</b>	<b>123799,5</b>	<b>33154</b>	Serbia <i>Serbia</i> .....	3398,6	901
Niemcy <i>Germany</i> .....	28984,1	7784	Togo <i>Togo</i> .....	3108,2	849
Belgia <i>Belgium</i> .....	23697,7	6341	Arabia Saudyjska <i>Saudi Arabia</i> .....	2794,7	745
Holandia <i>Netherlands</i> .....	19801,4	5299	Kolumbia <i>Colombia</i> .....	2645,5	717
Francja <i>France</i> .....	12919,8	3473	Jordania <i>Jordan</i> .....	2474,9	677
Litwa <i>Lithuania</i> .....	11690,0	3120	Korea Południowa <i>South Korea</i> .....	2318,1	612
Austria <i>Austria</i> .....	3230,7	865			
Portugalia <i>Portugal</i> .....	2850,0	749	<b>0405 Masło i inne tłuszcze i oleje otrzymane z mleka</b> <i>Butter and other fats and oils, of milk</i>		
Finlandia <i>Finland</i> .....	2821,5	756	<b>Import <i>Imports</i> .....</b>	<b>200738,4</b>	<b>53567</b>
			Niemcy <i>Germany</i> .....	75412,1	20139
			Holandia <i>Netherlands</i> .....	46017,4	12256
			Francja <i>France</i> .....	20996,6	5631
			Irlandia <i>Ireland</i> .....	12720,1	3380

TABL. 40. IMPORT I EKSPORT TOWARÓW WEDŁUG NOMENKLATURY CN  
Z WYMIENIENIEM KRAJÓW W 2015 R. (cd.)  
IMPORTS AND EXPORTS ACCORDING TO COMBINED NOMENCLATURE  
BY COUNTRIES IN 2015 (cont.)

WAŻNIEJSZE TOWARY MAJOR COMMODITIES WAŻNIEJSZE KRAJE MAJOR COUNTRIES	Wartość Value		WAŻNIEJSZE TOWARY MAJOR COMMODITIES WAŻNIEJSZE KRAJE MAJOR COUNTRIES	Wartość Value	
	w tys. zł in thous. zł	w tys. dol. USA in thous. USD		w tys. zł in thous. zł	w tys. dol. USA in thous. USD
Austria <i>Austria</i> .....	10660,1	2847	Austria <i>Austria</i> .....	10115,0	2712
Dania <i>Denmark</i> .....	8508,6	2268	Portugalia <i>Portugal</i> .....	6790,6	1814
Belgia <i>Belgium</i> .....	7185,4	1911	Grecja <i>Greece</i> .....	6169,3	1655
Wielka Brytania <i>United Kingdom</i> .....	7010,5	1884	Węgry <i>Hungary</i> .....	6091,0	1613
Finlandia <i>Finland</i> .....	6102,0	1624	Belgia <i>Belgium</i> .....	5575,1	1489
Włochy <i>Italy</i> .....	3276,3	872	Finlandia <i>Finland</i> .....	4950,9	1316
			Łotwa <i>Latvia</i> .....	3360,2	894
<b>Eksport Exports</b> .....	<b>500422,3</b>	<b>133924</b>	<b>Eksport Exports</b> .....	<b>2464645,4</b>	<b>657402</b>
Czechy <i>Czech Republic</i> .....	77641,2	20678	Czechy <i>Czech Republic</i> .....	292888,8	78218
Niemcy <i>Germany</i> .....	70287,9	18826	Niemcy <i>Germany</i> .....	285324,0	76196
Słowacja <i>Slovakia</i> .....	65400,2	17416	Włochy <i>Italy</i> .....	216029,5	57870
Holandia <i>Netherlands</i> .....	56986,9	15407	Wielka Brytania <i>United Kingdom</i> .....	159049,8	42469
Rumunia <i>Romania</i> .....	41556,9	11045	Słowacja <i>Slovakia</i> .....	151038,4	40325
Francja <i>France</i> .....	27041,2	7279	Węgry <i>Hungary</i> .....	115984,3	30845
Wielka Brytania <i>United Kingdom</i> .....	21537,3	5755	Holandia <i>Netherlands</i> .....	109821,0	29627
Litwa <i>Lithuania</i> .....	16106,5	4306	Arabia Saudyjska <i>Saudi Arabia</i> .....	95491,9	25353
Belgia <i>Belgium</i> .....	15919,5	4348	Dania <i>Denmark</i> .....	90002,9	24027
Bułgaria <i>Bulgaria</i> .....	15789,9	4222	Rumunia <i>Romania</i> .....	85174,9	22731
Węgry <i>Hungary</i> .....	14640,8	3901	Irak <i>Iraq</i> .....	73487,6	19588
Dania <i>Denmark</i> .....	10983,7	3032	Bułgaria <i>Bulgaria</i> .....	67054,0	17877
Chorwacja <i>Croatia</i> .....	6764,3	1821	Armenia <i>Armenia</i> .....	62446,9	16398
Serbia <i>Serbia</i> .....	6234,9	1651	Litwa <i>Lithuania</i> .....	61443,0	16393
Kuba <i>Cuba</i> .....	5755,7	1521	Hiszpania <i>Spain</i> .....	47806,2	12716
Łotwa <i>Latvia</i> .....	5605,1	1487	Łotwa <i>Latvia</i> .....	46476,0	12425
Włochy <i>Italy</i> .....	5409,3	1450	Francja <i>France</i> .....	35365,7	9395
Arabia Saudyjska <i>Saudi Arabia</i> .....	5268,4	1342	Libia <i>Libya</i> .....	34026,8	9030
Austria <i>Austria</i> .....	4165,1	1118	Jordania <i>Jordan</i> .....	33202,5	8847
Hiszpania <i>Spain</i> .....	3770,6	1014	Egipt <i>Egypt</i> .....	33138,6	8806
Egipt <i>Egypt</i> .....	3737,1	996	Izrael <i>Israel</i> .....	30419,7	8039
Stany Zjednoczone <i>United States</i> .....	2713,1	716	Stany Zjednoczone <i>United States</i> .....	27509,3	7275
Grecja <i>Greece</i> .....	2315,3	619	Irlandia <i>Ireland</i> .....	25072,9	6710
Irlandia <i>Ireland</i> .....	2295,0	613	Ukraina <i>Ukraine</i> .....	20285,4	5359
Estonia <i>Estonia</i> .....	2238,3	602	Grecja <i>Greece</i> .....	16520,8	4421
			Białoruś <i>Belarus</i> .....	15367,2	4055
			Estonia <i>Estonia</i> .....	14810,3	3953
			Belgia <i>Belgium</i> .....	14616,8	3922
<b>0406 Sery i twarogi Cheese and curd</b>			Zjednoczone Emiraty Arabskie <i>United Arab Emirates</i> .....	14160,0	3789
<b>Import Imports</b> .....	<b>1086753,5</b>	<b>290570</b>	Liban <i>Lebanon</i> .....	12200,4	3233
Niemcy <i>Germany</i> .....	480803,5	128613	Chorwacja <i>Croatia</i> .....	11752,9	3135
Włochy <i>Italy</i> .....	110783,6	29654	Kuwejt <i>Kuwait</i> .....	11253,2	2985
Holandia <i>Netherlands</i> .....	98434,0	26266	Algieria <i>Algeria</i> .....	11123,6	2971
Dania <i>Denmark</i> .....	93996,1	25068	Szwecja <i>Sweden</i> .....	10322,3	2776
Francja <i>France</i> .....	92874,0	24830	Kuba <i>Cuba</i> .....	9293,8	2457
Czechy <i>Czech Republic</i> .....	77598,5	20794	Australia <i>Australia</i> .....	9293,5	2462
Wielka Brytania <i>United Kingdom</i> .....	31318,3	8389	Luksemburg <i>Luxembourg</i> .....	9167,3	2461
Hiszpania <i>Spain</i> .....	19886,9	5297	Kanada <i>Canada</i> .....	8285,6	2205
Litwa <i>Lithuania</i> .....	16921,4	4528	Austria <i>Austria</i> .....	6809,9	1830
Irlandia <i>Ireland</i> .....	10709,7	2867			

TABL. 40. IMPORT I EKSPORT TOWARÓW WEDŁUG NOMENKLATURY CN  
Z WYMIENIENIEM KRAJÓW W 2015 R. (cd.)  
IMPORTS AND EXPORTS ACCORDING TO COMBINED NOMENCLATURE  
BY COUNTRIES IN 2015 (cont.)

WAŻNIEJSZE TOWARY MAJOR COMMODITIES WAŻNIEJSZE KRAJE MAJOR COUNTRIES	Wartość Value		WAŻNIEJSZE TOWARY MAJOR COMMODITIES WAŻNIEJSZE KRAJE MAJOR COUNTRIES	Wartość Value					
	w tys. zł in thous. zł	w tys. dol. USA in thous. USD		w tys. zł in thous. zł	w tys. dol. USA in thous. USD				
Kazachstan <i>Kazakhstan</i> .....	6746,4	1796	<b>0408 Jaja bez skorupki i żółtka świeże, suszone, także dosłodzone Eggs not in shell and egg yolks, fresh, dried, also sweetened</b>	<b>Import Imports</b> .....	<b>39334,9</b>	<b>10516</b>			
Malezja <i>Malaysia</i> .....	6489,7	1707							
Rep. Południowej Afryki <i>South Africa</i> .....	6086,0	1635							
Cypr <i>Cyprus</i> .....	5766,7	1536							
Portugalia <i>Portugal</i> .....	5372,2	1435							
Maroko <i>Morocco</i> .....	5364,4	1435							
Oman <i>Oman</i> .....	4557,0	1210							
Tunezja <i>Tunisia</i> .....	4525,7	1199							
Turcja <i>Turkey</i> .....	4256,4	1123							
<b>0407 Jaja Eggs</b>							Niemcy <i>Germany</i> .....	13999,7	3750
<b>Import Imports</b> .....	<b>143109,9</b>	<b>38215</b>					Holandia <i>Netherlands</i> .....	13545,0	3616
Niemcy <i>Germany</i> .....	35289,7	9429					Bułgaria <i>Bulgaria</i> .....	4489,4	1198
Francja <i>France</i> .....	25643,4	6794					Łotwa <i>Latvia</i> .....	2022,4	543
Holandia <i>Netherlands</i> .....	25226,3	6740	<b>Eksport Exports</b> .....	<b>123464,2</b>	<b>32970</b>				
Czechy <i>Czech Republic</i> .....	15732,7	4199	Niemcy <i>Germany</i> .....	37467,5	9999				
Kanada <i>Canada</i> .....	13134,6	3523	Czechy <i>Czech Republic</i> .....	20527,5	5516				
Dania <i>Denmark</i> .....	8379,4	2249	Szwecja <i>Sweden</i> .....	16341,3	4347				
Węgry <i>Hungary</i> .....	7237,8	1931	Wielka Brytania <i>United Kingdom</i> .....	11817,9	3163				
Litwa <i>Lithuania</i> .....	3210,3	868	Słowacja <i>Slovakia</i> .....	9675,0	2584				
Łotwa <i>Latvia</i> .....	2258,9	614	Dania <i>Denmark</i> .....	9364,5	2501				
<b>Eksport Exports</b> .....	<b>1052506,6</b>	<b>280816</b>	Holandia <i>Netherlands</i> .....	5316,8	1408				
Niemcy <i>Germany</i> .....	267988,4	71330	Węgry <i>Hungary</i> .....	3200,3	856				
Holandia <i>Netherlands</i> .....	206995,2	55296	Serbia <i>Serbia</i> .....	2645,7	694				
Włochy <i>Italy</i> .....	141605,8	37918	<b>0409 Miód naturalny Natural honey</b>						
Czechy <i>Czech Republic</i> .....	79087,9	21043	<b>Import Imports</b> .....	<b>180358,1</b>	<b>47917</b>				
Rumunia <i>Romania</i> .....	49270,0	13069	Chiny <i>China</i> .....	65033,3	17185				
Litwa <i>Lithuania</i> .....	40165,8	10727	Ukraina <i>Ukraine</i> .....	58719,4	15670				
Węgry <i>Hungary</i> .....	36668,6	9834	Bułgaria <i>Bulgaria</i> .....	12268,2	3269				
Belgia <i>Belgium</i> .....	33368,5	8924	Niemcy <i>Germany</i> .....	10595,6	2818				
Wielka Brytania <i>United Kingdom</i> .....	20845,5	5571	Rumunia <i>Romania</i> .....	9286,2	2465				
Austria <i>Austria</i> .....	20358,4	5434	Nowa Zelandia <i>New Zealand</i> .....	5990,1	1587				
Francja <i>France</i> .....	20315,6	5434	Hiszpania <i>Spain</i> .....	3774,2	999				
Dania <i>Denmark</i> .....	18412,8	4938	Moldawia <i>Moldova</i> .....	2741,5	729				
Ukraina <i>Ukraine</i> .....	14538,8	3890	Belgia <i>Belgium</i> .....	2644,6	702				
Słowacja <i>Slovakia</i> .....	13559,7	3620	<b>Eksport Exports</b> .....	<b>130861,2</b>	<b>34920</b>				
Chorwacja <i>Croatia</i> .....	12922,2	3434	Niemcy <i>Germany</i> .....	33095,7	8867				
Łotwa <i>Latvia</i> .....	12294,6	3256	Francja <i>France</i> .....	26490,8	7063				
Bułgaria <i>Bulgaria</i> .....	10627,5	2838	Włochy <i>Italy</i> .....	12128,3	3233				
Szwajcaria <i>Switzerland</i> .....	9286,5	2465	Hiszpania <i>Spain</i> .....	11347,5	3044				
Białoruś <i>Belarus</i> .....	9057,4	2429	Belgia <i>Belgium</i> .....	8347,3	2215				
Grecja <i>Greece</i> .....	6130,9	1640	Wielka Brytania <i>United Kingdom</i> .....	6731,5	1785				
Estonia <i>Estonia</i> .....	6113,0	1647	Dania <i>Denmark</i> .....	6111,7	1615				
Irak <i>Iraq</i> .....	4677,1	1238	Rumunia <i>Romania</i> .....	4712,8	1273				
Rosja <i>Russia</i> .....	4257,1	1136	Grecja <i>Greece</i> .....	4505,6	1191				
Szwecja <i>Sweden</i> .....	3158,8	839	Arabia Saudyjska <i>Saudi Arabia</i> .....	2934,6	773				



TABL. 40. IMPORT I EKSPORT TOWARÓW WEDŁUG NOMENKLATURY CN  
Z WYMIENIENIEM KRAJÓW W 2015 R. (cd.)  
IMPORTS AND EXPORTS ACCORDING TO COMBINED NOMENCLATURE  
BY COUNTRIES IN 2015 (cont.)

WAŻNIEJSZE TOWARY MAJOR COMMODITIES	Wartość Value		WAŻNIEJSZE TOWARY MAJOR COMMODITIES	Wartość Value	
	w tys. zł in thous. zł	w tys. dol. USA in thous. USD		w tys. zł in thous. zł	w tys. dol. USA in thous. USD
Słowacja <i>Slovakia</i> .....	2731,8	729	Chiny <i>China</i> .....	11006,7	2958
Austria <i>Austria</i> .....	2723,7	729	Ukraina <i>Ukraine</i> .....	5234,4	1394
<b>0502 Szczecina i sierść do wyrobu pędzli i szczotek; odpadki</b>			Rosja <i>Russia</i> .....	5049,8	1360
<i>Bristles and hair for brush making; waste thereof</i>			Węgry <i>Hungary</i> .....	2841,5	749
<b>Import Imports</b> .....	<b>12506,0</b>	<b>3301</b>	<b>Eksport Exports</b> .....	<b>194987,9</b>	<b>51844</b>
Chiny <i>China</i> .....	10973,9	2890	Niemcy <i>Germany</i> .....	49929,1	13305
<b>0504 Jelita, pęcherze i żołądki zwierzęce</b>			Japonia <i>Japan</i> .....	33966,2	8976
<i>Guts, bladders and stomachs of animals</i>			Stany Zjednoczone <i>United States</i> .....	29423,8	7829
<b>Import Imports</b> .....	<b>549653,0</b>	<b>146810</b>	Włochy <i>Italy</i> .....	21115,3	5674
Niemcy <i>Germany</i> .....	225139,7	60320	Tajwan <i>Taiwan</i> .....	14505,2	3812
Chiny <i>China</i> .....	117501,9	31286	Węgry <i>Hungary</i> .....	7955,9	2135
Irlandia <i>Ireland</i> .....	26706,3	7137	Francja <i>France</i> .....	6065,4	1637
Liban <i>Lebanon</i> .....	24783,1	6589	Wielka Brytania <i>United Kingdom</i>	5634,8	1479
Holandia <i>Netherlands</i> .....	24298,7	6501	Szwajcaria <i>Switzerland</i> .....	4261,5	1119
Wielka Brytania <i>United Kingdom</i>	23779,6	6354	Holandia <i>Netherlands</i> .....	3673,0	959
Iran <i>Iran</i> .....	21921,2	5812	Austria <i>Austria</i> .....	2994,7	810
Dania <i>Denmark</i> .....	13704,1	3663	Rumunia <i>Romania</i> .....	2601,3	687
Stany Zjednoczone <i>United States</i> .....	11835,2	3131	<b>0506 Kości nieobrobione, proszek i odpadki</b>		
Hiszpania <i>Spain</i> .....	11205,9	2984	<i>Bones unworked, powder and waste thereof</i>		
Belgia <i>Belgium</i> .....	9099,5	2434	<b>Eksport Exports</b> .....	<b>21863,2</b>	<b>5818</b>
Pakistan <i>Pakistan</i> .....	7956,9	2120	Niemcy <i>Germany</i> .....	6231,7	1665
Francja <i>France</i> .....	5750,2	1533	Hongkong <i>Hong Kong</i> .....	5385,1	1419
Brazylia <i>Brazil</i> .....	5724,9	1516	Belgia <i>Belgium</i> .....	2119,3	567
Turcja <i>Turkey</i> .....	4342,6	1166	<b>0511 Produkty pochodzenia zwierzęcego, gdzie indziej niewymienione</b>		
Szwecja <i>Sweden</i> .....	4215,7	1133	<i>Animal products, n.e.s.</i>		
Włochy <i>Italy</i> .....	2691,7	728	<b>Import Imports</b> .....	<b>157180,8</b>	<b>42040</b>
<b>Eksport Exports</b> .....	<b>388263,9</b>	<b>103613</b>	Niemcy <i>Germany</i> .....	55130,4	14766
Niemcy <i>Germany</i> .....	169807,5	45445	Francja <i>France</i> .....	28197,5	7534
Hongkong <i>Hong Kong</i> .....	85003,3	22504	Holandia <i>Netherlands</i> .....	16981,0	4546
Francja <i>France</i> .....	37066,1	9898	Hiszpania <i>Spain</i> .....	8745,8	2333
Holandia <i>Netherlands</i> .....	36504,1	9763	Dania <i>Denmark</i> .....	7996,1	2137
Wielka Brytania <i>United Kingdom</i>	14748,5	3936	Rosja <i>Russia</i> .....	6943,6	1841
Rumunia <i>Romania</i> .....	7115,0	1905	Wielka Brytania <i>United Kingdom</i>	6276,7	1683
Portugalia <i>Portugal</i> .....	7029,0	1881	Stany Zjednoczone <i>United States</i> .....	5145,3	1371
Włochy <i>Italy</i> .....	6865,7	1838	Chiny <i>China</i> .....	4728,7	1262
Ukraina <i>Ukraine</i> .....	3294,5	872	Kanada <i>Canada</i> .....	3289,2	874
Belgia <i>Belgium</i> .....	3237,0	872	Węgry <i>Hungary</i> .....	2873,2	771
<b>0505 Puch, pierze i odpady</b>			Indie <i>India</i> .....	2239,7	594
<i>Down, powder and waste of feathers</i>			<b>Eksport Exports</b> .....	<b>243456,8</b>	<b>64979</b>
<b>Import Imports</b> .....	<b>55005,6</b>	<b>14673</b>	Niemcy <i>Germany</i> .....	61558,2	16421
Niemcy <i>Germany</i> .....	24329,7	6479	Dania <i>Denmark</i> .....	60068,9	15998

TABL. 40. IMPORT I EKSPORT TOWARÓW WEDŁUG NOMENKLATURY CN  
Z WYMIENIENIEM KRAJÓW W 2015 R. (cd.)  
IMPORTS AND EXPORTS ACCORDING TO COMBINED NOMENCLATURE  
BY COUNTRIES IN 2015 (cont.)

WAŻNIEJSZE TOWARY MAJOR COMMODITIES	Wartość Value		WAŻNIEJSZE TOWARY MAJOR COMMODITIES	Wartość Value	
	WAŻNIEJSZE KRAJE MAJOR COUNTRIES	w tys. zł in thous. zł		w tys. dol. USA in thous. USD	WAŻNIEJSZE KRAJE MAJOR COUNTRIES
Słowacja <i>Slovakia</i> .....	12964,3	3453	Wielka Brytania <i>United Kingdom</i>	16949,9	4544
Węgry <i>Hungary</i> .....	12166,1	3262	Dania <i>Denmark</i> .....	15107,4	4031
Hiszpania <i>Spain</i> .....	11183,0	2982	Łotwa <i>Latvia</i> .....	13692,8	3613
Włochy <i>Italy</i> .....	11122,8	2977	Grecja <i>Greece</i> .....	9814,9	2599
Holandia <i>Netherlands</i> .....	10551,0	2819	Hiszpania <i>Spain</i> .....	7536,6	1998
Austria <i>Austria</i> .....	10527,6	2805	Litwa <i>Lithuania</i> .....	7478,1	2000
Czechy <i>Czech Republic</i> .....	6942,9	1869	Ukraina <i>Ukraine</i> .....	7271,4	1917
Hongkong <i>Hong Kong</i> .....	6488,6	1755	Cypr <i>Cyprus</i> .....	5939,7	1584
Litwa <i>Lithuania</i> .....	6394,4	1701	Czechy <i>Czech Republic</i> .....	4434,5	1180
Łotwa <i>Latvia</i> .....	5286,8	1411	Francja <i>France</i> .....	3843,3	1040
Grecja <i>Greece</i> .....	3734,0	993	Kazachstan <i>Kazakhstan</i> .....	3800,6	999
Francja <i>France</i> .....	3669,2	985	Austria <i>Austria</i> .....	3763,2	1008
Ukraina <i>Ukraine</i> .....	3332,6	883	Stany Zjednoczone <i>United States</i> .....	3185,9	843
Norwegia <i>Norway</i> .....	2463,3	656	Szwecja <i>Sweden</i> .....	2803,9	750
<b>0601 Bulwy, korzenie bulwiaste, cebulki, kłącza</b> <b>Bulbs, tubers, tuberous roots, rhizomes</b>			Kosowo <i>Kosovo</i> .....	2612,7	688
<b>Import Imports</b> .....	<b>86368,5</b>	<b>23168</b>	Estonia <i>Estonia</i> .....	2590,1	690
Holandia <i>Netherlands</i> .....	74209,6	19917	<b>0603 Kwiaty cięte</b> <b>i pąki na bukiety świeże, suszone</b> <b>Cut flowers and flower buds for bouquets,</b> <b>fresh, dried</b>		
Niemcy <i>Germany</i> .....	9989,3	2675	<b>Import Imports</b> .....	<b>321123,6</b>	<b>86029</b>
<b>Eksport Exports</b> .....	<b>16512,3</b>	<b>4384</b>	Holandia <i>Netherlands</i> .....	273260,1	73194
Rosja <i>Russia</i> .....	8572,5	2270	Niemcy <i>Germany</i> .....	23557,7	6316
Białoruś <i>Belarus</i> .....	1913,3	506	Kolumbia <i>Colombia</i> .....	7034,1	1897
<b>0602 Rośliny żywe, sadzonki, zrazy i grzybnia</b> <b>Plants, cuttings and mushroom spawn</b>			Kenia <i>Kenya</i> .....	4595,3	1237
<b>Import Imports</b> .....	<b>556052,7</b>	<b>148399</b>	Wielka Brytania <i>United Kingdom</i>	4571,6	1229
Holandia <i>Netherlands</i> .....	341320,6	91083	<b>Eksport Exports</b> .....	<b>78526,6</b>	<b>20876</b>
Niemcy <i>Germany</i> .....	83125,4	22255	Rosja <i>Russia</i> .....	37721,6	10017
Dania <i>Denmark</i> .....	39131,6	10397	Niemcy <i>Germany</i> .....	27259,6	7248
Włochy <i>Italy</i> .....	27270,5	7307	Holandia <i>Netherlands</i> .....	7763,4	2068
Francja <i>France</i> .....	15965,8	4247	Austria <i>Austria</i> .....	3821,3	1021
Belgia <i>Belgium</i> .....	9657,9	2525	<b>0604 Liście, gałęzie, mchy, trawy świeże i suszone</b> <b>Foliage, branches, mosses, grasses, fresh or dried</b>		
Węgry <i>Hungary</i> .....	6030,6	1612	<b>Import Imports</b> .....	<b>43136,0</b>	<b>11447</b>
Chiny <i>China</i> .....	5586,3	1500	Holandia <i>Netherlands</i> .....	21612,0	5757
Czechy <i>Czech Republic</i> .....	3925,4	1022	Dania <i>Denmark</i> .....	9555,3	2506
Hiszpania <i>Spain</i> .....	3573,3	967	Niemcy <i>Germany</i> .....	4275,7	1136
Macedonia <i>Macedonia</i> .....	2950,3	781	Indie <i>India</i> .....	2349,3	625
Izrael <i>Israel</i> .....	2632,7	714	<b>Eksport Exports</b> .....	<b>84883,0</b>	<b>22340</b>
Serbia <i>Serbia</i> .....	2159,7	602	Niemcy <i>Germany</i> .....	35407,3	9381
<b>Eksport Exports</b> .....	<b>354116,0</b>	<b>94032</b>	Dania <i>Denmark</i> .....	11975,6	3129
Rosja <i>Russia</i> .....	66706,1	17607	Holandia <i>Netherlands</i> .....	11214,6	2953
Holandia <i>Netherlands</i> .....	55095,9	14685	Rosja <i>Russia</i> .....	6200,6	1596
Włochy <i>Italy</i> .....	41029,5	10858			
Niemcy <i>Germany</i> .....	32717,7	8785			
Białoruś <i>Belarus</i> .....	25726,6	6803			

TABL. 40. IMPORT I EKSPORT TOWARÓW WEDŁUG NOMENKLATURY CN  
Z WYMIENIENIEM KRAJÓW W 2015 R. (cd.)  
IMPORTS AND EXPORTS ACCORDING TO COMBINED NOMENCLATURE  
BY COUNTRIES IN 2015 (cont.)

WAŻNIEJSZE TOWARY MAJOR COMMODITIES	Wartość Value		WAŻNIEJSZE TOWARY MAJOR COMMODITIES	Wartość Value	
	w tys. zł in thous. zł	w tys. dol. USA in thous. USD		w tys. zł in thous. zł	w tys. dol. USA in thous. USD
WAŻNIEJSZE KRAJE MAJOR COUNTRIES			WAŻNIEJSZE KRAJE MAJOR COUNTRIES		
Austria <i>Austria</i> .....	4577,9	1211	Niemcy <i>Germany</i> .....	17567,7	4694
Szwajcaria <i>Switzerland</i> .....	3190,8	843	Litwa <i>Lithuania</i> .....	15851,5	4228
Wielka Brytania <i>United Kingdom</i> .....	2957,5	761	Francja <i>France</i> .....	13218,3	3526
Norwegia <i>Norway</i> .....	2875,9	739	Ukraina <i>Ukraine</i> .....	12190,4	3208
Francja <i>France</i> .....	2775,1	742	Włochy <i>Italy</i> .....	11337,3	3020
			Łotwa <i>Latvia</i> .....	11287,9	3011
<b>0701 Ziemniaki, świeże lub schłodzone</b> <i>Potatoes, fresh or chilled</i>			Holandia <i>Netherlands</i> .....	11068,2	2938
<b>Import Imports</b> .....	<b>116153,2</b>	<b>30797</b>	Austria <i>Austria</i> .....	4838,0	1294
Niemcy <i>Germany</i> .....	36898,9	9762	Portugalia <i>Portugal</i> .....	4544,2	1208
Holandia <i>Netherlands</i> .....	17827,6	4663	Finlandia <i>Finland</i> .....	4382,6	1162
Grecja <i>Greece</i> .....	12475,3	3322	Bułgaria <i>Bulgaria</i> .....	4038,2	1078
Hiszpania <i>Spain</i> .....	10705,5	2852	Słowacja <i>Slovakia</i> .....	4021,8	1071
Francja <i>France</i> .....	8016,1	2151	Szwecja <i>Sweden</i> .....	3871,2	1033
Cypr <i>Cyprus</i> .....	6772,3	1793	Dania <i>Denmark</i> .....	3831,6	1022
Włochy <i>Italy</i> .....	6006,1	1618	Rumunia <i>Romania</i> .....	2818,1	755
Wielka Brytania <i>United Kingdom</i> .....	5826,5	1567	Cypr <i>Cyprus</i> .....	2315,5	615
Belgia <i>Belgium</i> .....	4633,7	1232	Estonia <i>Estonia</i> .....	2283,4	612
Maroko <i>Morocco</i> .....	2566,0	678			
<b>Eksport Exports</b> .....	<b>11160,5</b>	<b>2973</b>	<b>0703 Cebula, szalotka, czosnek,</b> <b>pory i inne warzywa cebulowe, świeże lub schłodzone</b> <i>Onions, shallots, garlic, leeks, etc.,</i> <i>fresh or chilled</i>		
Wielka Brytania <i>United Kingdom</i> .....	2067,0	551	<b>Import Imports</b> .....	<b>109531,2</b>	<b>29198</b>
Mołdawia <i>Moldova</i> .....	2020,0	536	Holandia <i>Netherlands</i> .....	35426,8	9511
<b>0702 Pomidory, świeże lub schłodzone</b> <i>Tomatoes, fresh or chilled</i>			Hiszpania <i>Spain</i> .....	14856,8	3973
<b>Import Imports</b> .....	<b>665804,1</b>	<b>177580</b>	Niemcy <i>Germany</i> .....	13181,2	3510
Hiszpania <i>Spain</i> .....	272624,7	72906	Portugalia <i>Portugal</i> .....	12400,2	3294
Holandia <i>Netherlands</i> .....	117180,7	31210	Belgia <i>Belgium</i> .....	8568,5	2288
Niemcy <i>Germany</i> .....	106521,9	28385	Francja <i>France</i> .....	6905,6	1835
Maroko <i>Morocco</i> .....	71758,9	19027	Egipt <i>Egypt</i> .....	6563,3	1689
Włochy <i>Italy</i> .....	31132,5	8343	Chiny <i>China</i> .....	2867,5	759
Turcja <i>Turkey</i> .....	15353,4	4099	Włochy <i>Italy</i> .....	2202,7	583
Francja <i>France</i> .....	15308,5	4073	<b>Eksport Exports</b> .....	<b>166728,4</b>	<b>44462</b>
Portugalia <i>Portugal</i> .....	9269,5	2448	Wielka Brytania <i>United Kingdom</i> .....	63219,0	16879
Belgia <i>Belgium</i> .....	8399,8	2238	Holandia <i>Netherlands</i> .....	34785,9	9291
Ukraina <i>Ukraine</i> .....	7319,8	1926	Belgia <i>Belgium</i> .....	10559,7	2836
Senegal <i>Senegal</i> .....	2599,9	702	Niemcy <i>Germany</i> .....	8110,8	2169
			Francja <i>France</i> .....	7085,3	1879
			Białoruś <i>Belarus</i> .....	6293,7	1658
			Rumunia <i>Romania</i> .....	5470,7	1451
<b>Eksport Exports</b> .....	<b>304721,9</b>	<b>81241</b>	Bułgaria <i>Bulgaria</i> .....	4818,0	1269
Białoruś <i>Belarus</i> .....	68188,9	18235	Słowacja <i>Slovakia</i> .....	4460,1	1186
Wielka Brytania <i>United Kingdom</i> .....	38753,7	10365	Włochy <i>Italy</i> .....	4264,0	1136
Hiszpania <i>Spain</i> .....	36038,6	9577	Czechy <i>Czech Republic</i> .....	4116,9	1094
Czechy <i>Czech Republic</i> .....	23633,8	6295	Litwa <i>Lithuania</i> .....	3855,8	1030
			Węgry <i>Hungary</i> .....	3025,8	816

TABLE 40. **IMPORT I EKSPORT TOWARÓW WEDŁUG NOMENKLATURY CN  
Z WYMIENIENIEM KRAJÓW W 2015 R. (cd.)**  
**IMPORTS AND EXPORTS ACCORDING TO COMBINED NOMENCLATURE  
BY COUNTRIES IN 2015 (cont.)**

WAŻNIEJSZE TOWARY MAJOR COMMODITIES	Wartość <i>Value</i>		WAŻNIEJSZE TOWARY MAJOR COMMODITIES	Wartość <i>Value</i>	
	WAŻNIEJSZE KRAJE MAJOR COUNTRIES	w tys. zł <i>in thous. zł</i>		w tys. dol. USA <i>in thous. USD</i>	WAŻNIEJSZE KRAJE MAJOR COUNTRIES
<b>0704 Kapusta, kalafior, kalarepa, kapusta włoska i podobne, świeże lub schłodzone</b> <i>Cabbages, cauliflowers, kohlrabi, kale, etc., fresh or chilled</i>			Ukraina <i>Ukraine</i> .....	4817,4	1278
			Słowacja <i>Slovakia</i> .....	3737,0	997
			Włochy <i>Italy</i> .....	2896,2	779
			Litwa <i>Lithuania</i> .....	2194,6	586
<b>Import Imports</b> .....	<b>130177,7</b>	<b>34688</b>	<b>0706 Marchew, buraki, selery, inne korzenie jadalne, świeże lub schłodzone</b> <i>Carrots, beetroots, celery, other edible roots, fresh or chilled</i>		
Hiszpania <i>Spain</i> .....	41606,1	11142	<b>Import Imports</b> .....	<b>126903,9</b>	<b>33860</b>
Niemcy <i>Germany</i> .....	21102,9	5656	Włochy <i>Italy</i> .....	40328,7	10790
Włochy <i>Italy</i> .....	18412,9	4960	Niemcy <i>Germany</i> .....	26272,1	7009
Portugalia <i>Portugal</i> .....	11415,7	3002	Holandia <i>Netherlands</i> .....	22464,0	5942
Francja <i>France</i> .....	11308,1	2996	Węgry <i>Hungary</i> .....	10635,5	2814
Macedonia <i>Macedonia</i> .....	8367,3	2161	Francja <i>France</i> .....	8116,3	2211
Holandia <i>Netherlands</i> .....	8246,2	2205	Hiszpania <i>Spain</i> .....	7203,5	1926
Maroko <i>Morocco</i> .....	2527,3	663	Czechy <i>Czech Republic</i> .....	3753,5	1005
<b>Eksport Exports</b> .....	<b>194723,0</b>	<b>52013</b>	Portugalia <i>Portugal</i> .....	2361,1	641
Czechy <i>Czech Republic</i> .....	43728,2	11725	Wielka Brytania <i>United Kingdom</i>	2333,5	617
Białoruś <i>Belarus</i> .....	32750,9	8663	<b>Eksport Exports</b> .....	<b>73226,3</b>	<b>19606</b>
Słowacja <i>Slovakia</i> .....	23620,2	6296	Słowacja <i>Slovakia</i> .....	17563,3	4709
Litwa <i>Lithuania</i> .....	15512,2	4154	Czechy <i>Czech Republic</i> .....	13338,5	3570
Niemcy <i>Germany</i> .....	11726,1	3138	Rumunia <i>Romania</i> .....	11773,1	3142
Łotwa <i>Latvia</i> .....	10414,4	2795	Niemcy <i>Germany</i> .....	5889,2	1571
Holandia <i>Netherlands</i> .....	9154,9	2437	Białoruś <i>Belarus</i> .....	4914,8	1327
Węgry <i>Hungary</i> .....	8234,7	2195	Wielka Brytania <i>United Kingdom</i>	4336,4	1154
Rumunia <i>Romania</i> .....	6892,6	1836	Litwa <i>Lithuania</i> .....	4169,7	1116
Wielka Brytania <i>United Kingdom</i>	6765,4	1816	Węgry <i>Hungary</i> .....	2195,6	595
Włochy <i>Italy</i> .....	3811,9	1026			
Serbia <i>Serbia</i> .....	2376,2	635			
Estonia <i>Estonia</i> .....	2358,6	633			
Szwecja <i>Sweden</i> .....	2256,2	606			
<b>0705 Salata i cykorcia, świeże lub schłodzone</b> <i>Lettuce and chicory, fresh or chilled</i>			<b>0707 Ogórki i korniszony świeże lub schłodzone</b> <i>Cucumbers and gherkins, fresh or chilled</i>		
<b>Import Imports</b> .....	<b>230189,6</b>	<b>61361</b>	<b>Import Imports</b> .....	<b>166416,2</b>	<b>44533</b>
Hiszpania <i>Spain</i> .....	93221,1	24815	Hiszpania <i>Spain</i> .....	102261,8	27348
Włochy <i>Italy</i> .....	66501,6	17770	Niemcy <i>Germany</i> .....	32632,9	8747
Niemcy <i>Germany</i> .....	31146,3	8298	Holandia <i>Netherlands</i> .....	10027,4	2677
Czechy <i>Czech Republic</i> .....	12436,1	3323	Węgry <i>Hungary</i> .....	8388,1	2257
Holandia <i>Netherlands</i> .....	8047,9	2147	Ukraina <i>Ukraine</i> .....	3108,1	824
Francja <i>France</i> .....	5769,7	1547	Rumunia <i>Romania</i> .....	2950,8	799
Belgia <i>Belgium</i> .....	5644,4	1481	Grecja <i>Greece</i> .....	2680,4	729
Wielka Brytania <i>United Kingdom</i>	3477,5	933	<b>Eksport Exports</b> .....	<b>27446,6</b>	<b>7332</b>
Węgry <i>Hungary</i> .....	2181,8	579	Litwa <i>Lithuania</i> .....	5858,0	1568
<b>Eksport Exports</b> .....	<b>40328,2</b>	<b>10763</b>	Niemcy <i>Germany</i> .....	5459,6	1460
Czechy <i>Czech Republic</i> .....	9137,0	2440	Wielka Brytania <i>United Kingdom</i>	3855,0	1027
Niemcy <i>Germany</i> .....	8908,3	2378	Czechy <i>Czech Republic</i> .....	2984,6	799

TABL. 40. IMPORT I EKSPORT TOWARÓW WEDŁUG NOMENKLATURY CN  
Z WYMIENIENIEM KRAJÓW W 2015 R. (cd.)  
IMPORTS AND EXPORTS ACCORDING TO COMBINED NOMENCLATURE  
BY COUNTRIES IN 2015 (cont.)

WAŻNIEJSZE TOWARY MAJOR COMMODITIES	Wartość Value		WAŻNIEJSZE TOWARY MAJOR COMMODITIES	Wartość Value	
	WAŻNIEJSZE KRAJE MAJOR COUNTRIES	w tys. zł in thous. zł		w tys. dol. USA in thous. USD	WAŻNIEJSZE KRAJE MAJOR COUNTRIES
Łotwa <i>Latvia</i> .....	2321,5	622	Bułgaria <i>Bulgaria</i> .....	16640,0	4430
Białoruś <i>Belarus</i> .....	2221,9	590	Rumunia <i>Romania</i> .....	12523,3	3345
<b>0708 Warzywa strączkowe, także luskane, świeże lub schłodzone Leguminous vegetables, also shelled, fresh or chilled</b>			Słowacja <i>Slovakia</i> .....	11854,2	3167
<b>Eksport Exports</b> .....	<b>20216,7</b>	<b>5418</b>	Cypr <i>Cyprus</i> .....	9130,0	2442
Rumunia <i>Romania</i> .....	7302,4	1952	Estonia <i>Estonia</i> .....	8810,8	2360
Niemcy <i>Germany</i> .....	6700,1	1798	Ukraina <i>Ukraine</i> .....	8440,3	2227
<b>0709 Warzywa oprócz strączkowych, grzyby uprawne, szparagi, oliwki Vegetables (other than leguminous), cultivated mushrooms, asparagus, olives</b>			Szwajcaria <i>Switzerland</i> .....	8006,1	2119
<b>Import Imports</b> .....	<b>559238,7</b>	<b>149528</b>	Kazachstan <i>Kazakhstan</i> .....	7667,5	2021
Hiszpania <i>Spain</i> .....	245692,3	65499	<b>0710 Warzywa zamrożone Vegetables, frozen</b>		
Holandia <i>Netherlands</i> .....	116575,2	31268	<b>Import Imports</b> .....	<b>160904,5</b>	<b>42774</b>
Niemcy <i>Germany</i> .....	93915,2	25086	Holandia <i>Netherlands</i> .....	51038,6	13604
Włochy <i>Italy</i> .....	27951,5	7461	Belgia <i>Belgium</i> .....	29527,2	7867
Izrael <i>Israel</i> .....	19330,9	5300	Niemcy <i>Germany</i> .....	16210,4	4322
Rosja <i>Russia</i> .....	12128,0	3260	Węgry <i>Hungary</i> .....	11504,3	3047
Litwa <i>Lithuania</i> .....	8734,7	2338	Chiny <i>China</i> .....	9035,7	2373
Maroko <i>Morocco</i> .....	5666,0	1509	Francja <i>France</i> .....	8467,3	2263
Białoruś <i>Belarus</i> .....	5453,6	1462	Hiszpania <i>Spain</i> .....	7716,9	2057
Rumunia <i>Romania</i> .....	3684,7	975	Ukraina <i>Ukraine</i> .....	7246,5	1900
Belgia <i>Belgium</i> .....	2514,0	674	Serbia <i>Serbia</i> .....	3674,3	970
Czechy <i>Czech Republic</i> .....	2319,4	619	Włochy <i>Italy</i> .....	2770,3	725
Gruzja <i>Georgia</i> .....	1939,1	514	Czechy <i>Czech Republic</i> .....	1967,3	524
<b>Eksport Exports</b> .....	<b>1509942,8</b>	<b>403139</b>	Litwa <i>Lithuania</i> .....	1868,4	502
Niemcy <i>Germany</i> .....	385137,3	102898	<b>Eksport Exports</b> .....	<b>1017847,8</b>	<b>271563</b>
Wielka Brytania <i>United Kingdom</i> .....	250216,6	66837	Niemcy <i>Germany</i> .....	252639,0	67535
Francja <i>France</i> .....	154794,4	41318	Francja <i>France</i> .....	104888,5	27980
Łotwa <i>Latvia</i> .....	77145,3	20675	Wielka Brytania <i>United Kingdom</i> .....	104536,7	27932
Czechy <i>Czech Republic</i> .....	76652,0	20555	Belgia <i>Belgium</i> .....	85082,7	22718
Litwa <i>Lithuania</i> .....	74494,4	19838	Czechy <i>Czech Republic</i> .....	56481,4	15085
Holandia <i>Netherlands</i> .....	64355,4	17174	Białoruś <i>Belarus</i> .....	54838,9	14568
Dania <i>Denmark</i> .....	60370,9	16068	Holandia <i>Netherlands</i> .....	34755,0	9270
Szwecja <i>Sweden</i> .....	57064,9	15251	Stany Zjednoczone <i>United States</i> .....	29072,7	7719
Grecja <i>Greece</i> .....	53306,9	14249	Węgry <i>Hungary</i> .....	29041,5	7766
Włochy <i>Italy</i> .....	45126,0	12045	Włochy <i>Italy</i> .....	22703,4	6061
Norwegia <i>Norway</i> .....	31352,2	8340	Arabia Saudyjska <i>Saudi Arabia</i> .....	22340,3	5898
Austria <i>Austria</i> .....	31002,9	8306	Szwecja <i>Sweden</i> .....	20836,6	5551
Belgia <i>Belgium</i> .....	30651,7	8196	Rumunia <i>Romania</i> .....	20798,9	5544
Białoruś <i>Belarus</i> .....	25342,1	6643	Słowacja <i>Slovakia</i> .....	16456,7	4384
			Finlandia <i>Finland</i> .....	15771,3	4204
			Kanada <i>Canada</i> .....	12955,7	3455
			Litwa <i>Lithuania</i> .....	12668,4	3372
			Dania <i>Denmark</i> .....	12355,5	3300
			Austria <i>Austria</i> .....	11753,3	3134
			Ukraina <i>Ukraine</i> .....	10870,2	2890
			Estonia <i>Estonia</i> .....	8436,1	2257

TABLE 40. IMPORT I EKSPORT TOWARÓW WEDŁUG NOMENKLATURY CN  
Z WYMIENIENIEM KRAJÓW W 2015 R. (cd.)  
IMPORTS AND EXPORTS ACCORDING TO COMBINED NOMENCLATURE  
BY COUNTRIES IN 2015 (cont.)

WAŻNIEJSZE TOWARY MAJOR COMMODITIES	Wartość Value		WAŻNIEJSZE TOWARY MAJOR COMMODITIES	Wartość Value	
	w tys. zł in thous. zł	w tys. dol. USA in thous. USD		w tys. zł in thous. zł	w tys. dol. USA in thous. USD
Egipt <i>Egypt</i> .....	8199,7	2192	Holandia <i>Netherlands</i> .....	4776,3	1255
Irlandia <i>Ireland</i> .....	6918,3	1853	Węgry <i>Hungary</i> .....	3473,5	927
Łotwa <i>Latvia</i> .....	6745,6	1800	Kanada <i>Canada</i> .....	3425,5	928
Bułgaria <i>Bulgaria</i> .....	6161,9	1638	<b>Eksport Exports</b> .....	<b>294047,0</b>	<b>78585</b>
Grecja <i>Greece</i> .....	5247,7	1405	Niemcy <i>Germany</i> .....	141555,0	37911
Kazachstan <i>Kazakhstan</i> .....	4807,7	1282	Chorwacja <i>Croatia</i> .....	25998,5	6942
Norwegia <i>Norway</i> .....	4241,4	1131	Wielka Brytania <i>United Kingdom</i>	25523,8	6809
Serbia <i>Serbia</i> .....	4063,6	1085	Stany Zjednoczone <i>United</i>	17579,5	4656
Słowenia <i>Slovenia</i> .....	3956,7	1055	<i>States</i> .....	8533,1	2272
Chorwacja <i>Croatia</i> .....	3232,2	865	Rumunia <i>Romania</i> .....	8274,2	2204
Szwajcaria <i>Switzerland</i> .....	2821,9	757	Francja <i>France</i> .....	7977,3	2133
Zjednoczone Emiraty Arabskie <i>United Arab Emirates</i> .....	2526,6	666	Czechy <i>Czech Republic</i> .....	7473,2	2015
<b>0711 Warzywa zakonserwowane tymczasowo, nie do spożycia</b>			Holandia <i>Netherlands</i> .....	7119,1	1898
<i>Vegetables, provisionally preserved, unsuitable for immediate consumption</i>			Słowacja <i>Slovakia</i> .....	6827,2	1822
<b>Import Imports</b> .....	<b>21067,3</b>	<b>5603</b>	Węgry <i>Hungary</i> .....	5952,0	1592
Grecja <i>Greece</i> .....	4656,5	1241	Włochy <i>Italy</i> .....	4524,3	1204
Chiny <i>China</i> .....	3864,6	1023	Hiszpania <i>Spain</i> .....	3764,4	1007
Hiszpania <i>Spain</i> .....	2695,2	718	Białoruś <i>Belarus</i> .....	2636,1	698
Białoruś <i>Belarus</i> .....	2386,5	633	Belgia <i>Belgium</i> .....	2598,3	698
<b>Eksport Exports</b> .....	<b>86135,2</b>	<b>22992</b>	Bułgaria <i>Bulgaria</i> .....	2372,1	634
Włochy <i>Italy</i> .....	40662,1	10864	Ukraina <i>Ukraine</i> .....	2314,4	614
Belgia <i>Belgium</i> .....	9459,4	2525	Rosja <i>Russia</i> .....	2272,9	606
Wielka Brytania <i>United Kingdom</i>	8489,1	2260	<b>0713 Warzywa strączkowe suszone, luskane</b>		
Holandia <i>Netherlands</i> .....	6578,9	1749	<i>Dried leguminous vegetables, shelled</i>		
Brazylia <i>Brazil</i> .....	2381,3	639	<b>Import Imports</b> .....	<b>59657,6</b>	<b>15954</b>
Niemcy <i>Germany</i> .....	2356,4	636	Chiny <i>China</i> .....	13149,8	3520
Czechy <i>Czech Republic</i> .....	2207,0	592	Węgry <i>Hungary</i> .....	8816,4	2369
Austria <i>Austria</i> .....	2074,8	552	Kanada <i>Canada</i> .....	8343,8	2203
<b>0712 Warzywa suszone całe i cięte dalej nieprzetworzone</b>			Holandia <i>Netherlands</i> .....	3926,2	1051
<i>Dried vegetables, whole, cut, sliced, not further processed</i>			Stany Zjednoczone <i>United</i>	3807,1	1033
<b>Import Imports</b> .....	<b>209301,3</b>	<b>55679</b>	<i>States</i> .....	3524,8	953
Chiny <i>China</i> .....	70494,5	18782	Niemcy <i>Germany</i> .....	2667,5	706
Niemcy <i>Germany</i> .....	34431,3	9185	<b>Eksport Exports</b> .....	<b>80148,0</b>	<b>21393</b>
Egipt <i>Egypt</i> .....	18015,7	4764	Włochy <i>Italy</i> .....	24744,2	6626
Indie <i>India</i> .....	14668,2	3908	Hiszpania <i>Spain</i> .....	16633,9	4419
Turcja <i>Turkey</i> .....	13666,7	3613	Niemcy <i>Germany</i> .....	7075,0	1896
Francja <i>France</i> .....	10866,3	2877	Rep. Południowej Afryki <i>South</i>	6625,5	1768
Włochy <i>Italy</i> .....	10419,0	2778	<i>Africa</i> .....	3708,0	969
Chile <i>Chile</i> .....	6982,0	1849	Serbia <i>Serbia</i> .....	3626,9	982
Rosja <i>Russia</i> .....	5724,2	1524	Stany Zjednoczone <i>United</i>	3096,6	822
Hiszpania <i>Spain</i> .....	5407,4	1444	<i>States</i> .....	2737,7	739
			Rumunia <i>Romania</i> .....	2580,5	688
			Holandia <i>Netherlands</i> .....		
			Wielka Brytania <i>United Kingdom</i>		

TABL. 40. **IMPORT I EKSPORT TOWARÓW WEDŁUG NOMENKLATURY CN  
Z WYMIENIENIEM KRAJÓW W 2015 R. (cd.)**  
**IMPORTS AND EXPORTS ACCORDING TO COMBINED NOMENCLATURE  
BY COUNTRIES IN 2015 (cont.)**

WAŻNIEJSZE TOWARY MAJOR COMMODITIES	Wartość Value		WAŻNIEJSZE TOWARY MAJOR COMMODITIES	Wartość Value	
	w tys. zł in thous. zł	w tys. dol. USA in thous. USD		w tys. zł in thous. zł	w tys. dol. USA in thous. USD
<b>0801 Orzechy kokosowe, brazylijskie, nerkowca, świeże lub suszone</b> <i>Coconuts, brazil nuts and cashew nuts, fresh or dried</i>			<b>0803 Banany świeże lub suszone</b> <i>Bananas, fresh or dried</i>		
<b>Import Imports</b> .....	<b>193171,2</b>	<b>51384</b>	<b>Import Imports</b> .....	<b>1015956,8</b>	<b>270937</b>
Wietnam <i>Vietnam</i> .....	61457,7	16306	Ekwador <i>Ecuador</i> .....	569295,2	151974
Niemcy <i>Germany</i> .....	31275,7	8294	Kolumbia <i>Colombia</i> .....	170603,4	45353
Indie <i>India</i> .....	28309,3	7553	Kostaryka <i>Costa Rica</i> .....	120569,1	32271
Indonezja <i>Indonesia</i> .....	22700,7	6055	Kamerun <i>Cameroon</i> .....	39218,8	10474
Filipiny <i>Philippines</i> .....	18047,8	4797	Panama <i>Panama</i> .....	38564,0	10288
Holandia <i>Netherlands</i> .....	8505,9	2305	Niemcy <i>Germany</i> .....	25043,9	6654
Boliwia <i>Bolivia</i> .....	7973,7	2094	Gwatemala <i>Guatemala</i> .....	13300,9	3541
Czechy <i>Czech Republic</i> .....	3654,6	971	Meksyk <i>Mexico</i> .....	11165,2	2972
Wielka Brytania <i>United Kingdom</i>	2931,5	791	Brazylia <i>Brazil</i> .....	9478,9	2499
			Wybrzeże Kości Słoniowej <i>Côte d'Ivoire (Ivory Coast)</i> .....	6155,8	1601
<b>0802 Orzechy świeże lub suszone laskowe, włoskie, migdały</b> <i>Hazelnuts, walnuts, almonds, etc., fresh or chilled</i>			Dominikana <i>Dominican Re- public</i> .....	3472,0	922
<b>Import Imports</b> .....	<b>415048,4</b>	<b>110450</b>	Ghana <i>Ghana</i> .....	2577,7	677
Stany Zjednoczone <i>United States</i> .....	113230,6	30086	<b>Ekспорт Exports</b> .....	<b>69208,6</b>	<b>18427</b>
Niemcy <i>Germany</i> .....	68238,6	18175	Rumunia <i>Romania</i> .....	20696,3	5517
Hiszpania <i>Spain</i> .....	48227,6	12911	Czechy <i>Czech Republic</i> .....	18066,8	4798
Iran <i>Iran</i> .....	45621,3	12127	Litwa <i>Lithuania</i> .....	16539,9	4417
Wielka Brytania <i>United Kingdom</i>	25467,7	6763	Słowacja <i>Slovakia</i> .....	4999,1	1339
Australia <i>Australia</i> .....	17481,9	4646	Niemcy <i>Germany</i> .....	3001,5	803
Czechy <i>Czech Republic</i> .....	14323,1	3805	<b>0804 Daktyle, figi, ananasy, awokado, mango, świeże lub suszone</b> <i>Dates, figs, pineapples, avocados, mangoes fresh or dried</i>		
Holandia <i>Netherlands</i> .....	14005,8	3704	<b>Import Imports</b> .....	<b>235231,6</b>	<b>62570</b>
Turcja <i>Turkey</i> .....	12458,5	3330	Kostaryka <i>Costa Rica</i> .....	43637,4	11599
Turcja <i>Turkey</i> .....	10790,6	2890	Niemcy <i>Germany</i> .....	30526,4	8119
Słowacja <i>Slovakia</i> .....	8865,8	2392	Hiszpania <i>Spain</i> .....	28033,2	7475
Azerbejdżan <i>Azerbaijan</i> .....	8221,0	2152	Izrael <i>Israel</i> .....	22447,4	5948
Francja <i>France</i> .....	8090,0	2143	Rep. Południowej Afryki <i>South Africa</i> .....	21316,1	5687
Włochy <i>Italy</i> .....	5660,7	1511	Portugalia <i>Portugal</i> .....	16022,3	4290
Chile <i>Chile</i> .....	4363,8	1157	Brazylia <i>Brazil</i> .....	14909,9	3964
Chiny <i>China</i> .....	3166,8	846	Turcja <i>Turkey</i> .....	11217,4	2946
<b>Ekспорт Exports</b> .....	<b>72241,2</b>	<b>19271</b>	Peru <i>Peru</i> .....	11012,6	2948
Niemcy <i>Germany</i> .....	30353,1	8078	Iran <i>Iran</i> .....	6240,4	1641
Dania <i>Denmark</i> .....	8324,4	2225	Holandia <i>Netherlands</i> .....	4072,3	1088
Wielka Brytania <i>United Kingdom</i>	7500,1	2037	Włochy <i>Italy</i> .....	3231,5	859
Włochy <i>Italy</i> .....	5662,1	1511	Chile <i>Chile</i> .....	2807,9	751
Czechy <i>Czech Republic</i> .....	3207,9	852			
Rumunia <i>Romania</i> .....	2929,7	780			
Holandia <i>Netherlands</i> .....	2090,1	574			

TABLE 40. IMPORT I EKSPORT TOWARÓW WEDŁUG NOMENKLATURY CN  
Z WYMIENIENIEM KRAJÓW W 2015 R. (cd.)  
IMPORTS AND EXPORTS ACCORDING TO COMBINED NOMENCLATURE  
BY COUNTRIES IN 2015 (cont.)

WAŻNIEJSZE TOWARY MAJOR COMMODITIES WAŻNIEJSZE KRAJE MAJOR COUNTRIES	Wartość <i>Value</i>		WAŻNIEJSZE TOWARY MAJOR COMMODITIES WAŻNIEJSZE KRAJE MAJOR COUNTRIES	Wartość <i>Value</i>	
	w tys. zł <i>in thous. zł</i>	w tys. dol. USA <i>in thous. USD</i>		w tys. zł <i>in thous. zł</i>	w tys. dol. USA <i>in thous. USD</i>
<b>Eksport <i>Exports</i></b> .....	<b>17311,8</b>	<b>4557</b>	Hiszpania <i>Spain</i> .....	32022,5	8490
Ukraina <i>Ukraine</i> .....	9587,9	2526	Iran <i>Iran</i> .....	18077,3	4774
Czechy <i>Czech Republic</i> .....	2584,8	666	Holandia <i>Netherlands</i> .....	17529,0	4702
<b>0805 Owoce cytrusowe świeże lub suszone <i>Citrus fruit, fresh or dried</i></b>			Indie <i>India</i> .....	16336,1	4317
<b>Import <i>Imports</i></b> .....	<b>1400999,5</b>	<b>372462</b>	Grecja <i>Greece</i> .....	13465,3	3580
Hiszpania <i>Spain</i> .....	689064,7	183365	Portugalia <i>Portugal</i> .....	8258,7	2186
Niemcy <i>Germany</i> .....	159494,8	42370	Uzbekistan <i>Uzbekistan</i> .....	8115,1	2151
Turcja <i>Turkey</i> .....	122273,2	32116	Czechy <i>Czech Republic</i> .....	4841,6	1283
Argentyna <i>Argentina</i> .....	88105,9	23621	Wielka Brytania <i>United Kingdom</i>	4733,0	1263
Rep. Południowej Afryki <i>South Africa</i> .....	75501,1	20206	Egipt <i>Egypt</i> .....	3498,0	955
Włochy <i>Italy</i> .....	51358,7	13458	Namibia <i>Namibia</i> .....	3378,1	923
Grecja <i>Greece</i> .....	42033,1	11131	Chiny <i>China</i> .....	3303,2	875
Portugalia <i>Portugal</i> .....	37978,2	10134	Łotwa <i>Latvia</i> .....	2752,7	737
Chiny <i>China</i> .....	19804,3	5255	Brazylia <i>Brazil</i> .....	2276,9	584
Maroko <i>Morocco</i> .....	15903,1	4274	Stany Zjednoczone <i>United States</i> .....	2193,7	578
Meksyk <i>Mexico</i> .....	13054,7	3474	<b>Eksport <i>Exports</i></b> .....	<b>20786,4</b>	<b>5512</b>
Egipt <i>Egypt</i> .....	12284,2	3272	Ukraina <i>Ukraine</i> .....	6545,9	1736
Zimbabwe <i>Zimbabwe</i> .....	10792,6	2887	Białoruś <i>Belarus</i> .....	4004,3	1056
Holandia <i>Netherlands</i> .....	9386,1	2520	<b>0807 Melony, arbuzy i papaje świeże <i>Melons, watermelons and papaws, fresh</i></b>		
Brazylia <i>Brazil</i> .....	8561,0	2286	<b>Import <i>Imports</i></b> .....	<b>190629,5</b>	<b>51211</b>
Izrael <i>Israel</i> .....	8460,3	2243	Hiszpania <i>Spain</i> .....	43206,0	11612
Chile <i>Chile</i> .....	5864,5	1559	Włochy <i>Italy</i> .....	28653,2	7756
Peru <i>Peru</i> .....	5564,4	1474	Węgry <i>Hungary</i> .....	19183,7	5147
Stany Zjednoczone <i>United States</i> .....	4601,3	1225	Brazylia <i>Brazil</i> .....	18873,5	5037
Arabia Saudyjska <i>Saudi Arabia</i>	3838,7	1022	Niemcy <i>Germany</i> .....	16067,1	4331
Urugwaj <i>Uruguay</i> .....	2948,8	788	Grecja <i>Greece</i> .....	13176,1	3577
Słowenia <i>Slovenia</i> .....	2705,5	726	Kostaryka <i>Costa Rica</i> .....	11249,0	2989
<b>Eksport <i>Exports</i></b> .....	<b>127509,1</b>	<b>33667</b>	Portugalia <i>Portugal</i> .....	10281,6	2752
Ukraina <i>Ukraine</i> .....	81874,4	21667	Ukraina <i>Ukraine</i> .....	7306,5	1941
Białoruś <i>Belarus</i> .....	30621,5	8007	Turcja <i>Turkey</i> .....	5705,6	1553
Czechy <i>Czech Republic</i> .....	3608,2	958	Panama <i>Panama</i> .....	3963,6	1036
Litwa <i>Lithuania</i> .....	2294,5	615	Macedonia <i>Macedonia</i> .....	2665,4	721
<b>0806 Winogrona świeże lub suszone <i>Grapes, fresh or dried</i></b>			<b>0808 Jabłka, gruszkki i pigwy świeże <i>Apples, pears and quinces, fresh</i></b>		
<b>Import <i>Imports</i></b> .....	<b>659125,5</b>	<b>175198</b>	<b>Import <i>Imports</i></b> .....	<b>185040,3</b>	<b>49493</b>
Włochy <i>Italy</i> .....	228194,8	60553	Holandia <i>Netherlands</i> .....	67902,3	18233
Chile <i>Chile</i> .....	77992,3	20576	Włochy <i>Italy</i> .....	38165,6	10203
Niemcy <i>Germany</i> .....	66878,5	17793	Portugalia <i>Portugal</i> .....	16211,8	4290
Peru <i>Peru</i> .....	50893,1	13652	Belgia <i>Belgium</i> .....	14158,1	3778
Rep. Południowej Afryki <i>South Africa</i> .....	42293,1	11378	Niemcy <i>Germany</i> .....	13450,3	3606
Turcja <i>Turkey</i> .....	40739,3	10820	Hiszpania <i>Spain</i> .....	12244,2	3259
			Argentyna <i>Argentina</i> .....	6784,2	1820
			Rep. Południowej Afryki <i>South Africa</i> .....	4257,8	1129



TABLE 40. IMPORT I EKSPORT TOWARÓW WEDŁUG NOMENKLATURY CN  
Z WYMIENIENIEM KRAJÓW W 2015 R. (cd.)  
IMPORTS AND EXPORTS ACCORDING TO COMBINED NOMENCLATURE  
BY COUNTRIES IN 2015 (cont.)

WAŻNIEJSZE TOWARY MAJOR COMMODITIES	Wartość Value		WAŻNIEJSZE TOWARY MAJOR COMMODITIES	Wartość Value	
	w tys. zł in thous. zł	w tys. dol. USA in thous. USD		w tys. zł in thous. zł	w tys. dol. USA in thous. USD
Chile <i>Chile</i> .....	4093,1	1103	Francja <i>France</i> .....	4572,0	1236
Francja <i>France</i> .....	1996,1	532	Węgry <i>Hungary</i> .....	2657,9	718
<b>Eksport Exports</b> .....	<b>1226860,2</b>	<b>327364</b>	<b>Eksport Exports</b> .....	<b>124550,3</b>	<b>33617</b>
Białoruś <i>Belarus</i> .....	284451,7	75541	Białoruś <i>Belarus</i> .....	27483,5	7448
Łotwa <i>Latvia</i> .....	132303,7	35413	Ukraina <i>Ukraine</i> .....	27017,9	7294
Litwa <i>Lithuania</i> .....	121770,6	32659	Niemcy <i>Germany</i> .....	21617,7	5792
Czechy <i>Czech Republic</i> .....	94885,6	25472	Łotwa <i>Latvia</i> .....	14599,4	3961
Kazachstan <i>Kazakhstan</i> .....	82699,9	21979	Litwa <i>Lithuania</i> .....	11833,3	3201
Ukraina <i>Ukraine</i> .....	72196,6	19253	Czechy <i>Czech Republic</i> .....	9597,4	2600
Niemcy <i>Germany</i> .....	65562,1	17518			
Rumunia <i>Romania</i> .....	63782,3	17042	<b>0810 Inne owoce świeże:</b>		
Cypr <i>Cyprus</i> .....	60930,2	16244	<b>truskawki, maliny, porzeczki, jagody</b>		
Egipt <i>Egypt</i> .....	20746,4	5474	<b>Other fruit, fresh:</b>		
Serbia <i>Serbia</i> .....	18646,2	5009	<b>strawberries, raspberries, berries</b>		
Finlandia <i>Finland</i> .....	16635,5	4440	<b>Import Imports</b> .....	<b>362091,7</b>	<b>96537</b>
Szwecja <i>Sweden</i> .....	15653,2	4188			
Dania <i>Denmark</i> .....	15580,0	4117	Hiszpania <i>Spain</i> .....	112915,1	29999
Irlandia <i>Ireland</i> .....	13789,0	3685	Niemcy <i>Germany</i> .....	58560,2	15622
Norwegia <i>Norway</i> .....	13595,7	3569	Włochy <i>Italy</i> .....	47002,5	12527
Estonia <i>Estonia</i> .....	13203,3	3532	Grecja <i>Greece</i> .....	30687,4	8221
Wielka Brytania <i>United Kingdom</i> .....	12670,7	3413	Chile <i>Chile</i> .....	22759,2	6120
Słowacja <i>Slovakia</i> .....	11716,2	3137	Turcja <i>Turkey</i> .....	10443,4	2804
Hiszpania <i>Spain</i> .....	10395,5	2768	Holandia <i>Netherlands</i> .....	9108,1	2407
Holandia <i>Netherlands</i> .....	8165,1	2199	Nowa Zelandia <i>New Zealand</i> .....	7947,4	2127
Włochy <i>Italy</i> .....	8065,9	2154	Portugalia <i>Portugal</i> .....	7522,1	1992
Bośnia i Hercegowina <i>Bosnia and Herzegovina</i> .....	7748,6	2075	Peru <i>Peru</i> .....	6991,1	1852
Portugalia <i>Portugal</i> .....	6950,9	1891	Ukraina <i>Ukraine</i> .....	5915,5	1588
Francja <i>France</i> .....	6915,4	1866	Słowenia <i>Slovenia</i> .....	5164,2	1380
Bułgaria <i>Bulgaria</i> .....	6733,2	1810	Serbia <i>Serbia</i> .....	3398,4	911
Algieria <i>Algeria</i> .....	5172,5	1378	Węgry <i>Hungary</i> .....	3247,5	861
Węgry <i>Hungary</i> .....	5003,5	1345	Austria <i>Austria</i> .....	2700,7	715
Mongolia <i>Mongolia</i> .....	3612,1	953	Rep. Południowej Afryki <i>South Africa</i> .....	2632,1	702
Zjednoczone Emiraty Arabskie <i>United Arab Emirates</i> .....	3077,5	811	<b>Eksport Exports</b> .....	<b>572515,6</b>	<b>152913</b>
Chorwacja <i>Croatia</i> .....	2930,9	791			
<b>0809 Morele, wiśnie, brzoskwinie, śliwki i owoce tarniny świeże</b>			Niemcy <i>Germany</i> .....	161787,5	43145
<b>Apricots, cherries, peaches, plums and sloes, fresh</b>			Wielka Brytania <i>United Kingdom</i> .....	118356,0	31620
<b>Import Imports</b> .....	<b>397077,6</b>	<b>106880</b>	Holandia <i>Netherlands</i> .....	57076,2	15251
Hiszpania <i>Spain</i> .....	223337,6	60175	Belgia <i>Belgium</i> .....	39160,1	10509
Włochy <i>Italy</i> .....	53665,8	14416	Białoruś <i>Belarus</i> .....	33745,4	8893
Niemcy <i>Germany</i> .....	50166,2	13524	Norwegia <i>Norway</i> .....	25035,5	6698
Grecja <i>Greece</i> .....	29609,1	7961	Ukraina <i>Ukraine</i> .....	24887,1	6581
Portugalia <i>Portugal</i> .....	14511,0	3895	Litwa <i>Lithuania</i> .....	16645,2	4523
Rep. Południowej Afryki <i>South Africa</i> .....	6993,2	1878	Łotwa <i>Latvia</i> .....	13959,3	3790
Chile <i>Chile</i> .....	6425,2	1696	Dania <i>Denmark</i> .....	13807,2	3688
			Austria <i>Austria</i> .....	13579,5	3627
			Włochy <i>Italy</i> .....	9370,8	2500
			Irlandia <i>Ireland</i> .....	7409,9	1987
			Czechy <i>Czech Republic</i> .....	6957,9	1878
			Szwecja <i>Sweden</i> .....	5823,1	1552

TABLE 40. IMPORT I EKSPORT TOWARÓW WEDŁUG NOMENKLATURY CN  
Z WYMIENIENIEM KRAJÓW W 2015 R. (cd.)  
IMPORTS AND EXPORTS ACCORDING TO COMBINED NOMENCLATURE  
BY COUNTRIES IN 2015 (cont.)

WAŻNIEJSZE TOWARY MAJOR COMMODITIES	Wartość Value		WAŻNIEJSZE TOWARY MAJOR COMMODITIES	Wartość Value	
	w tys. zł in thous. zł	w tys. dol. USA in thous. USD		w tys. zł in thous. zł	w tys. dol. USA in thous. USD
Szwajcaria <i>Switzerland</i> .....	4427,9	1175	Serbia <i>Serbia</i> .....	17738,0	4712
Francja <i>France</i> .....	3241,7	864	Stany Zjednoczone <i>United States</i> .....	12413,3	3263
Hiszpania <i>Spain</i> .....	3207,3	864	Kanada <i>Canada</i> .....	11652,8	3091
Finlandia <i>Finland</i> .....	2835,2	772	Litwa <i>Lithuania</i> .....	11603,8	3103
<b>0811 Owoce zamrożone Fruit, frozen</b>			Ukraina <i>Ukraine</i> .....	9748,4	2594
<b>Import Imports</b> .....	<b>397244,8</b>	<b>105730</b>	Chiny <i>China</i> .....	9278,9	2400
Ukraina <i>Ukraine</i> .....	95424,7	25415	Łotwa <i>Latvia</i> .....	8587,8	2297
Serbia <i>Serbia</i> .....	39232,7	10438	Cypr <i>Cyprus</i> .....	8505,7	2216
Białoruś <i>Belarus</i> .....	30923,5	8224	Węgry <i>Hungary</i> .....	8321,3	2225
Szwecja <i>Sweden</i> .....	29603,3	7940	Hiszpania <i>Spain</i> .....	6324,7	1684
Niemcy <i>Germany</i> .....	23569,1	6298	Estonia <i>Estonia</i> .....	5639,2	1498
Chile <i>Chile</i> .....	22028,9	5903	Portugalia <i>Portugal</i> .....	5121,8	1375
Belgia <i>Belgium</i> .....	20429,5	5379	Izrael <i>Israel</i> .....	4603,5	1215
Chiny <i>China</i> .....	14734,0	3892	Grecja <i>Greece</i> .....	4012,9	1074
Kanada <i>Canada</i> .....	12854,0	3408	Rumunia <i>Romania</i> .....	3646,5	969
Rosja <i>Russia</i> .....	10232,0	2720	Irlandia <i>Ireland</i> .....	3472,3	935
Hiszpania <i>Spain</i> .....	9292,8	2466	Australia <i>Australia</i> .....	3392,6	888
Grecja <i>Greece</i> .....	8447,5	2255	Słowenia <i>Slovenia</i> .....	2191,9	587
Węgry <i>Hungary</i> .....	8214,6	2189	Japonia <i>Japan</i> .....	2165,1	565
Austria <i>Austria</i> .....	7614,5	2015	Kazachstan <i>Kazakhstan</i> .....	2103,9	558
Bułgaria <i>Bulgaria</i> .....	7511,5	1992	<b>0813 Owoce suszone (inne niż objęte pozycjami 0801 do 0806) Fruit, dried (other than of heading 0801—0806)</b>		
Holandia <i>Netherlands</i> .....	7139,4	1913	<b>Import Imports</b> .....	<b>242412,2</b>	<b>64259</b>
Dania <i>Denmark</i> .....	5753,2	1531	Chile <i>Chile</i> .....	62629,7	16497
Litwa <i>Lithuania</i> .....	5452,3	1463	Niemcy <i>Germany</i> .....	35224,7	9373
Turcja <i>Turkey</i> .....	4397,1	1163	Turcja <i>Turkey</i> .....	34225,8	9008
Indie <i>India</i> .....	3349,3	884	Stany Zjednoczone <i>United States</i> .....	27818,4	7335
Bośnia i Hercegowina <i>Bosnia and Herzegovina</i> .....	3338,8	894	Wielka Brytania <i>United Kingdom</i> .....	17519,2	4682
Maroko <i>Morocco</i> .....	3069,1	820	Chiny <i>China</i> .....	14663,7	3898
Francja <i>France</i> .....	2976,8	788	Włochy <i>Italy</i> .....	6985,4	1863
Wietnam <i>Vietnam</i> .....	2675,0	715	Czechy <i>Czech Republic</i> .....	6598,3	1759
Łotwa <i>Latvia</i> .....	2311,2	613	Grecja <i>Greece</i> .....	5685,2	1505
Egipt <i>Egypt</i> .....	2290,1	614	Moldawia <i>Moldova</i> .....	5112,6	1369
<b>Eksport Exports</b> .....	<b>1836380,7</b>	<b>490918</b>	Francja <i>France</i> .....	4470,5	1189
Niemcy <i>Germany</i> .....	626096,9	167630	Słowacja <i>Slovakia</i> .....	4021,8	1112
Belgia <i>Belgium</i> .....	193855,9	51869	Serbia <i>Serbia</i> .....	3212,8	841
Francja <i>France</i> .....	169420,0	45375	Holandia <i>Netherlands</i> .....	2429,2	652
Wielka Brytania <i>United Kingdom</i> .....	137198,2	36629	<b>Eksport Exports</b> .....	<b>86034,2</b>	<b>22946</b>
Holandia <i>Netherlands</i> .....	129799,8	34715	Niemcy <i>Germany</i> .....	20987,2	5602
Szwecja <i>Sweden</i> .....	102703,3	27509	Wielka Brytania <i>United Kingdom</i> .....	14060,2	3751
Dania <i>Denmark</i> .....	67555,2	18111	Korea Południowa <i>South Korea</i> .....	9982,8	2684
Norwegia <i>Norway</i> .....	55765,3	14850	Holandia <i>Netherlands</i> .....	4807,6	1283
Austria <i>Austria</i> .....	48335,7	12911	Czechy <i>Czech Republic</i> .....	4677,5	1245
Białoruś <i>Belarus</i> .....	40750,1	10842	Francja <i>France</i> .....	3804,1	1021
Włochy <i>Italy</i> .....	34320,5	9203	Turcja <i>Turkey</i> .....	3426,6	899
Finlandia <i>Finland</i> .....	32593,0	8676			
Czechy <i>Czech Republic</i> .....	21013,1	5649			
Szwajcaria <i>Switzerland</i> .....	19963,3	5335			

TABL. 40. IMPORT I EKSPORT TOWARÓW WEDŁUG NOMENKLATURY CN  
Z WYMIENIENIEM KRAJÓW W 2015 R. (cd.)  
IMPORTS AND EXPORTS ACCORDING TO COMBINED NOMENCLATURE  
BY COUNTRIES IN 2015 (cont.)

WAŻNIEJSZE TOWARY MAJOR COMMODITIES WAŻNIEJSZE KRAJE MAJOR COUNTRIES	Wartość Value		WAŻNIEJSZE TOWARY MAJOR COMMODITIES WAŻNIEJSZE KRAJE MAJOR COUNTRIES	Wartość Value	
	w tys. zł in thous. zł	w tys. dol. USA in thous. USD		w tys. zł in thous. zł	w tys. dol. USA in thous. USD
Dania <i>Denmark</i> .....	2964,8	795	Estonia <i>Estonia</i> .....	25698,4	6917
Austria <i>Austria</i> .....	2781,4	737	Cypr <i>Cyprus</i> .....	20442,1	5451
Węgry <i>Hungary</i> .....	2219,3	588	Francja <i>France</i> .....	20243,4	5424
Włochy <i>Italy</i> .....	2174,7	583	Rosja <i>Russia</i> .....	15742,1	4171
<b>0901 Kawa, substytuty zawierające kawę naturalną</b> <b>Coffee, coffee substitutes containing coffee</b>			Szwecja <i>Sweden</i> .....	14057,0	3763
<b>Import Imports</b> .....	<b>1733549,1</b>	<b>463297</b>	Luksemburg <i>Luxembourg</i> .....	12944,9	3464
Niemcy <i>Germany</i> .....	768041,4	205563	Belgia <i>Belgium</i> .....	11188,0	2999
Wietnam <i>Vietnam</i> .....	343770,5	91870	Chorwacja <i>Croatia</i> .....	9732,2	2618
Brazylia <i>Brazil</i> .....	188114,0	50300	Białoruś <i>Belarus</i> .....	7244,7	1909
Włochy <i>Italy</i> .....	61798,3	16437	Austria <i>Austria</i> .....	6380,2	1716
Uganda <i>Uganda</i> .....	43440,7	11546	Grecja <i>Greece</i> .....	5624,3	1496
Czechy <i>Czech Republic</i> .....	40574,6	10828	Włochy <i>Italy</i> .....	5491,5	1472
Holandia <i>Netherlands</i> .....	27125,9	7263	Stany Zjednoczone <i>United States</i> .....	5264,0	1397
Wielka Brytania <i>United Kingdom</i> .....	22886,8	6085	Hiszpania <i>Spain</i> .....	3601,9	957
Bułgaria <i>Bulgaria</i> .....	19111,4	5136	Irlandia <i>Ireland</i> .....	2756,4	734
Litwa <i>Lithuania</i> .....	19060,7	5078	<b>0902 Herbata</b> <b>Tea</b>		
Peru <i>Peru</i> .....	17097,8	4550	<b>Import Imports</b> .....	<b>400405,3</b>	<b>106194</b>
Belgia <i>Belgium</i> .....	16695,7	4472	Kenia <i>Kenya</i> .....	85362,4	22610
Austria <i>Austria</i> .....	15902,6	4202	Indie <i>India</i> .....	54128,8	14329
Honduras <i>Honduras</i> .....	15686,4	4188	Sri Lanka <i>Sri Lanka</i> .....	52385,7	13824
Szwajcaria <i>Switzerland</i> .....	15462,2	4106	Chiny <i>China</i> .....	36346,4	9566
Kolumbia <i>Colombia</i> .....	14945,2	3991	Indonezja <i>Indonesia</i> .....	27629,2	7344
Etiopia <i>Ethiopia</i> .....	10887,2	2914	Zjednoczone Emiraty Arabskie <i>United Arab Emirates</i> .....	19965,1	5331
Indie <i>India</i> .....	7612,7	2024	Niemcy <i>Germany</i> .....	16123,5	4296
Francja <i>France</i> .....	7299,0	1959	Wietnam <i>Vietnam</i> .....	14552,6	3860
Szwecja <i>Sweden</i> .....	6703,8	1778	Malawi <i>Malawi</i> .....	14427,7	3869
Łotwa <i>Latvia</i> .....	6546,7	1754	Holandia <i>Netherlands</i> .....	11218,1	3000
Indonezja <i>Indonesia</i> .....	5811,8	1541	Rosja <i>Russia</i> .....	10687,1	2794
Laos <i>Laos</i> .....	5546,6	1489	Wielka Brytania <i>United Kingdom</i> .....	9058,9	2407
Burundi <i>Burundi</i> .....	5265,4	1405	Tanzania <i>Tanzania</i> .....	8512,0	2257
Rwanda <i>Rwanda</i> .....	5242,7	1398	Belgia <i>Belgium</i> .....	7470,6	1998
Węgry <i>Hungary</i> .....	4690,2	1231	Argentyna <i>Argentina</i> .....	6100,5	1638
Chiny <i>China</i> .....	4669,2	1233	Rwanda <i>Rwanda</i> .....	4717,5	1266
Słowacja <i>Slovakia</i> .....	4584,0	1210	Łotwa <i>Latvia</i> .....	3196,5	847
Gwatemala <i>Guatemala</i> .....	4494,1	1205	<b>Eksport Exports</b> .....	<b>686002,9</b>	<b>182932</b>
<b>Eksport Exports</b> .....	<b>1994446,0</b>	<b>533531</b>	Francja <i>France</i> .....	142812,6	38077
Czechy <i>Czech Republic</i> .....	825501,4	221025	Szwecja <i>Sweden</i> .....	65211,5	17456
Niemcy <i>Germany</i> .....	299675,2	79896	Belgia <i>Belgium</i> .....	47494,5	12685
Słowacja <i>Slovakia</i> .....	172284,7	46188	Holandia <i>Netherlands</i> .....	46081,0	12303
Litwa <i>Lithuania</i> .....	116299,8	31108	Wielka Brytania <i>United Kingdom</i> .....	37800,4	10093
Rumunia <i>Romania</i> .....	72184,8	19357	Norwegia <i>Norway</i> .....	30905,9	8204
Węgry <i>Hungary</i> .....	65136,0	17424	Ukraina <i>Ukraine</i> .....	27015,3	7202
Ukraina <i>Ukraine</i> .....	61054,8	16217	Litwa <i>Lithuania</i> .....	26080,3	6990
Wielka Brytania <i>United Kingdom</i> .....	57804,6	15460	Czechy <i>Czech Republic</i> .....	25018,2	6681
Łotwa <i>Latvia</i> .....	51759,3	13878	Niemcy <i>Germany</i> .....	24054,5	6408
Holandia <i>Netherlands</i> .....	38238,7	10216	Włochy <i>Italy</i> .....	23709,5	6333
Dania <i>Denmark</i> .....	33104,3	8871			
Bułgaria <i>Bulgaria</i> .....	26420,4	7111			

TABLE 40. IMPORT I EKSPORT TOWARÓW WEDŁUG NOMENKLATURY CN  
Z WYMIENIENIEM KRAJÓW W 2015 R. (cd.)  
IMPORTS AND EXPORTS ACCORDING TO COMBINED NOMENCLATURE  
BY COUNTRIES IN 2015 (cont.)

WAŻNIEJSZE TOWARY MAJOR COMMODITIES WAŻNIEJSZE KRAJE MAJOR COUNTRIES	Wartość Value		WAŻNIEJSZE TOWARY MAJOR COMMODITIES WAŻNIEJSZE KRAJE MAJOR COUNTRIES	Wartość Value	
	w tys. zł in thous. zł	w tys. dol. USA in thous. USD		w tys. zł in thous. zł	w tys. dol. USA in thous. USD
Rosja <i>Russia</i> .....	13137,4	3486	Czechy <i>Czech Republic</i> .....	17164,2	4586
Łotwa <i>Latvia</i> .....	12849,8	3420	Wielka Brytania <i>United Kingdom</i> .....	13918,5	3715
Szwajcaria <i>Switzerland</i> .....	12280,4	3265	Francja <i>France</i> .....	12805,6	3415
Stany Zjednoczone <i>United States</i> .....	11768,7	3123	Słowacja <i>Slovakia</i> .....	10457,3	2779
Estonia <i>Estonia</i> .....	9449,5	2522	Węgry <i>Hungary</i> .....	5619,5	1508
Węgry <i>Hungary</i> .....	9438,5	2524	Hiszpania <i>Spain</i> .....	5252,6	1409
Grecja <i>Greece</i> .....	9436,8	2509	Białoruś <i>Belarus</i> .....	5082,4	1353
Chiny <i>China</i> .....	9405,8	2490	Ukraina <i>Ukraine</i> .....	4651,6	1239
Rumunia <i>Romania</i> .....	8290,6	2211	Włochy <i>Italy</i> .....	2410,0	644
Austria <i>Austria</i> .....	8227,1	2204	Litwa <i>Lithuania</i> .....	2281,1	611
Portugalia <i>Portugal</i> .....	8216,4	2189	Serbia <i>Serbia</i> .....	1966,6	518
Finlandia <i>Finland</i> .....	7800,6	2081	<b>1001 Pszenica i meslin Wheat and meslin</b>		
Dania <i>Denmark</i> .....	6908,2	1858	<b>Import Imports</b> .....	<b>315255,1</b>	<b>83736</b>
Słowacja <i>Slovakia</i> .....	6210,7	1662	Słowacja <i>Slovakia</i> .....	102869,0	27494
Hiszpania <i>Spain</i> .....	4565,0	1222	Czechy <i>Czech Republic</i> .....	81369,2	21662
Japonia <i>Japan</i> .....	3687,4	978	Niemcy <i>Germany</i> .....	42762,4	11174
Australia <i>Australia</i> .....	3667,8	977	Szwecja <i>Sweden</i> .....	18569,8	4882
Turcja <i>Turkey</i> .....	3353,4	878	Kazachstan <i>Kazakhstan</i> .....	15920,3	4275
Hongkong <i>Hong Kong</i> .....	2944,0	787	Dania <i>Denmark</i> .....	14445,3	3852
Tajwan <i>Taiwan</i> .....	2461,1	653	Litwa <i>Lithuania</i> .....	7514,5	1981
Rep. Południowej Afryki <i>South Africa</i> .....	2246,1	594	Austria <i>Austria</i> .....	7424,0	1953
<b>0904 do 0910 Przyprawy Spices</b>			Węgry <i>Hungary</i> .....	6634,4	1775
<b>Import Imports</b> .....	<b>377902,2</b>	<b>100701</b>	Ukraina <i>Ukraine</i> .....	4136,1	1106
Wietnam <i>Vietnam</i> .....	126939,3	33875	Rosja <i>Russia</i> .....	4059,5	1098
Indie <i>India</i> .....	43996,3	11695	<b>Eksport Exports</b> .....	<b>3229461,7</b>	<b>854571</b>
Niemcy <i>Germany</i> .....	38475,0	10287	Niemcy <i>Germany</i> .....	753810,9	201891
Indonezja <i>Indonesia</i> .....	27077,7	7191	Egipt <i>Egypt</i> .....	538707,7	142949
Chiny <i>China</i> .....	22151,4	5917	Arabia Saudyjska <i>Saudi Arabia</i> .....	461130,8	119254
Hiszpania <i>Spain</i> .....	16880,9	4505	Algieria <i>Algeria</i> .....	253840,0	68258
Turcja <i>Turkey</i> .....	14168,2	3761	Maroko <i>Morocco</i> .....	247732,2	66165
Brazylia <i>Brazil</i> .....	11341,7	3038	Kenia <i>Kenya</i> .....	174816,0	45904
Meksyk <i>Mexico</i> .....	10574,6	2806	Sudan <i>Sudan</i> .....	105309,1	27577
Holandia <i>Netherlands</i> .....	8186,1	2180	Kuba <i>Cuba</i> .....	102062,5	26999
Rosja <i>Russia</i> .....	6779,1	1784	Nigeria <i>Nigeria</i> .....	66700,5	17199
Madagaskar <i>Madagascar</i> .....	5101,2	1349	Tanzania <i>Tanzania</i> .....	60309,5	16256
Egipt <i>Egypt</i> .....	4187,1	1098	Mauretania <i>Mauritania</i> .....	47984,6	12161
Peru <i>Peru</i> .....	3482,4	934	Hiszpania <i>Spain</i> .....	46588,5	12221
Sri Lanka <i>Sri Lanka</i> .....	3304,1	884	Uganda <i>Uganda</i> .....	46404,8	12266
Węgry <i>Hungary</i> .....	3123,7	833	Mozambik <i>Mozambique</i> .....	44532,0	12209
Nigeria <i>Nigeria</i> .....	2706,6	725	Jordania <i>Jordan</i> .....	42579,6	11398
Wielka Brytania <i>United Kingdom</i> .....	2514,3	669	Rep. Południowej Afryki <i>South Africa</i> .....	40537,5	10221
Austria <i>Austria</i> .....	2502,4	669	Norwegia <i>Norway</i> .....	31321,2	8240
<b>Eksport Exports</b> .....	<b>171330,7</b>	<b>45633</b>	Wielka Brytania <i>United Kingdom</i> .....	26672,4	7098
Rosja <i>Russia</i> .....	30862,6	8209	Izrael <i>Israel</i> .....	24442,3	6256
Niemcy <i>Germany</i> .....	21052,6	5589	Dania <i>Denmark</i> .....	22505,5	5912
Rumunia <i>Romania</i> .....	19796,7	5269	Włochy <i>Italy</i> .....	13990,6	3663
			Portugalia <i>Portugal</i> .....	13059,1	3443
			Szwecja <i>Sweden</i> .....	10240,5	2715

TABL. 40. **IMPORT I EKSPORT TOWARÓW WEDŁUG NOMENKLATURY CN  
Z WYMIENIENIEM KRAJÓW W 2015 R. (cd.)**  
**IMPORTS AND EXPORTS ACCORDING TO COMBINED NOMENCLATURE  
BY COUNTRIES IN 2015 (cont.)**

WAŻNIEJSZE TOWARY MAJOR COMMODITIES	Wartość Value		WAŻNIEJSZE TOWARY MAJOR COMMODITIES	Wartość Value	
	WAŻNIEJSZE KRAJE MAJOR COUNTRIES	w tys. zł in thous. zł		w tys. dol. USA in thous. USD	WAŻNIEJSZE KRAJE MAJOR COUNTRIES
<b>1002 Żyto Rye</b>			<b>1005 Kukurydza (ziarna) Maize (corn)</b>		
<b>Import Imports</b> .....	<b>7024,0</b>	<b>1866</b>	<b>Import Imports</b> .....	<b>535135,2</b>	<b>143208</b>
Niemcy <i>Germany</i> .....	5973,8	1586	Francja <i>France</i> .....	148902,6	40444
<b>Eksport Exports</b> .....	<b>301296,1</b>	<b>8091</b>	Ukraina <i>Ukraine</i> .....	97022,8	24857
Niemcy <i>Germany</i> .....	245529,6	65216	Węgry <i>Hungary</i> .....	70728,2	19063
Hiszpania <i>Spain</i> .....	16496,6	4378	Argentyna <i>Argentina</i> .....	64346,7	17389
Stany Zjednoczone <i>United States</i> .....	14666,4	3898	Słowacja <i>Slovakia</i> .....	63434,0	17100
Czechy <i>Czech Republic</i> .....	10622,6	2835	Austria <i>Austria</i> .....	19954,0	5372
Finlandia <i>Finland</i> .....	4327,2	1166	Rumunia <i>Romania</i> .....	16933,3	4596
Holandia <i>Netherlands</i> .....	3492,3	936	Czechy <i>Czech Republic</i> .....	13053,3	3472
Portugalia <i>Portugal</i> .....	2740,4	750	Hiszpania <i>Spain</i> .....	11105,5	2974
			Niemcy <i>Germany</i> .....	10491,6	2824
			Holandia <i>Netherlands</i> .....	3671,7	993
			Chile <i>Chile</i> .....	2927,2	794
			Stany Zjednoczone <i>United States</i> .....	2572,7	686
			Estonia <i>Estonia</i> .....	2411,3	629
<b>1003 Jęczmień Barley</b>			<b>Eksport Exports</b> .....		
<b>Import Imports</b> .....	<b>71219,4</b>	<b>19076</b>	<b>Eksport Exports</b> .....	<b>525252,3</b>	<b>140524</b>
Czechy <i>Czech Republic</i> .....	31725,4	8474	Niemcy <i>Germany</i> .....	425922,2	114061
Dania <i>Denmark</i> .....	13364,6	3589	Czechy <i>Czech Republic</i> .....	29998,9	7887
Słowacja <i>Slovakia</i> .....	10364,7	2763	Dania <i>Denmark</i> .....	22914,6	6129
Szwecja <i>Sweden</i> .....	7594,8	2061	Francja <i>France</i> .....	7975,9	2146
Niemcy <i>Germany</i> .....	5369,3	1436	Islandia <i>Iceland</i> .....	6509,4	1747
<b>Eksport Exports</b> .....	<b>120203,3</b>	<b>32325</b>	Szwecja <i>Sweden</i> .....	5881,9	1593
Niemcy <i>Germany</i> .....	99579,4	26821	Rosja <i>Russia</i> .....	5779,2	1546
Francja <i>France</i> .....	8494,2	2257	Rumunia <i>Romania</i> .....	5258,0	1405
Hiszpania <i>Spain</i> .....	4621,6	1256	Wielka Brytania <i>United Kingdom</i>	3030,2	805
Dania <i>Denmark</i> .....	3481,7	949			
<b>1004 Owies Oats</b>			<b>1006 Ryż Rice</b>		
<b>Import Imports</b> .....	<b>13750,9</b>	<b>3665</b>	<b>Import Imports</b> .....	<b>298606,7</b>	<b>79630</b>
Łotwa <i>Latvia</i> .....	6816,6	1832	Kambodża <i>Cambodia</i> .....	71392,0	19012
Estonia <i>Estonia</i> .....	3187,3	834	Włochy <i>Italy</i> .....	59445,7	15869
Litwa <i>Lithuania</i> .....	2969,8	792	Mjanma (Birma) <i>Myanmar (Burma)</i> .....	35245,5	9388
<b>Eksport Exports</b> .....	<b>77446,4</b>	<b>20660</b>	Tajlandia <i>Thailand</i> .....	20370,2	5411
Hiszpania <i>Spain</i> .....	37065,5	9877	Indie <i>India</i> .....	18472,8	4936
Niemcy <i>Germany</i> .....	26205,9	6996	Grecja <i>Greece</i> .....	17526,1	4691
Holandia <i>Netherlands</i> .....	9020,5	2412	Holandia <i>Netherlands</i> .....	15062,6	4038
			Pakistan <i>Pakistan</i> .....	9041,0	2433
			Portugalia <i>Portugal</i> .....	8757,0	2330
			Hiszpania <i>Spain</i> .....	8444,4	2251
			Belgia <i>Belgium</i> .....	6431,8	1717
			Niemcy <i>Germany</i> .....	6374,8	1690

TABLE 40. IMPORT I EKSPORT TOWARÓW WEDŁUG NOMENKLATURY CN  
Z WYMIENIENIEM KRAJÓW W 2015 R. (cd.)  
IMPORTS AND EXPORTS ACCORDING TO COMBINED NOMENCLATURE  
BY COUNTRIES IN 2015 (cont.)

WAŻNIEJSZE TOWARY MAJOR COMMODITIES WAŻNIEJSZE KRAJE MAJOR COUNTRIES	Wartość Value		WAŻNIEJSZE TOWARY MAJOR COMMODITIES WAŻNIEJSZE KRAJE MAJOR COUNTRIES	Wartość Value	
	w tys. zł in thous. zł	w tys. dol. USA in thous. USD		w tys. zł in thous. zł	w tys. dol. USA in thous. USD
Wietnam <i>Vietnam</i> .....	5988,0	1620	Wielka Brytania <i>United Kingdom</i> .....	3211,2	855
Francja <i>France</i> .....	3815,9	1025	Węgry <i>Hungary</i> .....	2899,5	780
Litwa <i>Lithuania</i> .....	3370,7	863	Francja <i>France</i> .....	2891,3	772
Stany Zjednoczone <i>United States</i> .....	2989,5	798	<b>Eksport Exports</b> .....	<b>101456,2</b>	<b>27079</b>
<b>Eksport Exports</b> .....	<b>95644,6</b>	<b>25501</b>	Niemcy <i>Germany</i> .....	28015,5	7480
Czechy <i>Czech Republic</i> .....	22170,9	5923	Wielka Brytania <i>United Kingdom</i> .....	26552,8	7097
Szwecja <i>Sweden</i> .....	11645,0	3102	Litwa <i>Lithuania</i> .....	24016,2	6401
Finlandia <i>Finland</i> .....	11042,8	2948	Czechy <i>Czech Republic</i> .....	8046,9	2151
Dania <i>Denmark</i> .....	9502,9	2527	Słowacja <i>Slovakia</i> .....	3263,1	876
Wielka Brytania <i>United Kingdom</i> .....	8172,1	2192	Irlandia <i>Ireland</i> .....	2896,8	772
Holandia <i>Netherlands</i> .....	7489,6	2002	<b>1102 Mąka ze zbóż innych niż pszenica lub meslin</b> <i>Cereal flours other than of wheat or meslin</i>		
Węgry <i>Hungary</i> .....	6767,7	1799	<b>Import Imports</b> .....	<b>41348,1</b>	<b>11052</b>
Norwegia <i>Norway</i> .....	6073,7	1614	Belgia <i>Belgium</i> .....	13792,7	3690
Słowacja <i>Slovakia</i> .....	4686,7	1247	Francja <i>France</i> .....	8178,3	2189
<b>1008 Nasiona gryki, prosa, inne zboża</b> <i>Buckwheat, millet and canary seed; other cereals</i>			Niemcy <i>Germany</i> .....	7196,8	1925
<b>Import Imports</b> .....	<b>45137,4</b>	<b>11945</b>	Holandia <i>Netherlands</i> .....	5105,1	1372
Rosja <i>Russia</i> .....	12404,3	3262	Portugalia <i>Portugal</i> .....	2901,5	762
Niemcy <i>Germany</i> .....	10116,5	2707	<b>Eksport Exports</b> .....	<b>20045,4</b>	<b>5354</b>
Litwa <i>Lithuania</i> .....	8552,2	2259	Niemcy <i>Germany</i> .....	8479,9	2267
Ukraina <i>Ukraine</i> .....	3653,6	966	Wielka Brytania <i>United Kingdom</i> .....	5271,9	1400
Peru <i>Peru</i> .....	2487,1	652	<b>1103 Kasze, mączki i granulki ze zbóż</b> <i>Cereal groats, meal and pellets</i>		
Stany Zjednoczone <i>United States</i> .....	2273,1	602	<b>Import Imports</b> .....	<b>51403,8</b>	<b>13721</b>
<b>Eksport Exports</b> .....	<b>430429,9</b>	<b>114500</b>	Austria <i>Austria</i> .....	12158,9	3243
Niemcy <i>Germany</i> .....	353635,1	94294	Węgry <i>Hungary</i> .....	10259,9	2739
Hiszpania <i>Spain</i> .....	18222,0	4832	Łotwa <i>Latvia</i> .....	9857,1	2635
Szwecja <i>Sweden</i> .....	16978,0	4349	Niemcy <i>Germany</i> .....	7099,9	1898
Holandia <i>Netherlands</i> .....	11010,2	2900	Czechy <i>Czech Republic</i> .....	3090,7	826
Włochy <i>Italy</i> .....	8248,1	2201	Włochy <i>Italy</i> .....	2354,3	629
Francja <i>France</i> .....	6134,3	1630	<b>Eksport Exports</b> .....	<b>78461,9</b>	<b>20953</b>
Belgia <i>Belgium</i> .....	4919,1	1309	Niemcy <i>Germany</i> .....	22182,8	5921
Czechy <i>Czech Republic</i> .....	3809,2	1014	Wielka Brytania <i>United Kingdom</i> .....	8060,3	2154
Dania <i>Denmark</i> .....	2784,4	715	Francja <i>France</i> .....	5926,9	1596
<b>1101 Mąka pszenna lub z meslin</b> <i>Wheat or meslin flour</i>			Czechy <i>Czech Republic</i> .....	5909,4	1569
<b>Import Imports</b> .....	<b>74334,6</b>	<b>19833</b>	Szwecja <i>Sweden</i> .....	4811,1	1281
Niemcy <i>Germany</i> .....	42661,5	11384	Włochy <i>Italy</i> .....	4616,9	1241
Czechy <i>Czech Republic</i> .....	7278,4	1943	Holandia <i>Netherlands</i> .....	3376,4	911
Włochy <i>Italy</i> .....	6694,4	1778			

TABL. 40. IMPORT I EKSPORT TOWARÓW WEDŁUG NOMENKLATURY CN  
Z WYMIENIENIEM KRAJÓW W 2015 R. (cd.)  
IMPORTS AND EXPORTS ACCORDING TO COMBINED NOMENCLATURE  
BY COUNTRIES IN 2015 (cont.)

WAŻNIEJSZE TOWARY MAJOR COMMODITIES	Wartość Value		WAŻNIEJSZE TOWARY MAJOR COMMODITIES	Wartość Value	
	WAŻNIEJSZE KRAJE MAJOR COUNTRIES	w tys. zł in thous. zł		w tys. dol. USA in thous. USD	WAŻNIEJSZE KRAJE MAJOR COUNTRIES
Litwa <i>Lithuania</i> .....	3175,8	844	<b>1108 Skrobie; inulina Starches; inulin</b>		
Dania <i>Denmark</i> .....	2468,8	661			
<b>1105 Mąka, mączka, granulki i płatki, ziemniaczane Flour, meal, flakes, granules and pellets of potatoes</b>			<b>Import Imports</b> .....	<b>242689,8</b>	<b>64800</b>
<b>Import Imports</b> .....	<b>40491,5</b>	<b>10856</b>	Niemcy <i>Germany</i> .....	66683,7	17838
Niemcy <i>Germany</i> .....	18248,1	4900	Litwa <i>Lithuania</i> .....	44730,7	11937
Holandia <i>Netherlands</i> .....	8177,4	2207	Austria <i>Austria</i> .....	29618,0	7934
Belgia <i>Belgium</i> .....	4534,6	1217	Słowacja <i>Slovakia</i> .....	22625,5	6054
Rosja <i>Russia</i> .....	3288,0	864	Belgia <i>Belgium</i> .....	21250,4	5674
Łotwa <i>Latvia</i> .....	3047,1	814	Węgry <i>Hungary</i> .....	14995,8	3995
<b>Eksport Exports</b> .....	<b>78900,1</b>	<b>21051</b>	Holandia <i>Netherlands</i> .....	11113,3	2965
Niemcy <i>Germany</i> .....	12530,3	3356	Szwecja <i>Sweden</i> .....	7192,2	1902
Austria <i>Austria</i> .....	7603,3	2032	Japonia <i>Japan</i> .....	6736,2	1792
Węgry <i>Hungary</i> .....	6167,7	1644	Francja <i>France</i> .....	5311,2	1406
Chiny <i>China</i> .....	5876,1	1562	Serbia <i>Serbia</i> .....	4765,2	1267
Izrael <i>Israel</i> .....	4499,9	1185	Dania <i>Denmark</i> .....	3228,5	856
Czechy <i>Czech Republic</i> .....	4342,2	1165	<b>Eksport Exports</b> .....	<b>190229,1</b>	<b>50511</b>
Włochy <i>Italy</i> .....	3549,2	960	Wietnam <i>Vietnam</i> .....	35733,6	9539
Stany Zjednoczone <i>United States</i> .....	3200,0	851	Korea Południowa <i>South Korea</i> .....	32226,5	8531
Rumunia <i>Romania</i> .....	3126,2	833	Stany Zjednoczone <i>United States</i> .....	22655,3	5992
Hiszpania <i>Spain</i> .....	2894,4	775	Niemcy <i>Germany</i> .....	20180,2	5378
Francja <i>France</i> .....	2764,2	738	Uzbekistan <i>Uzbekistan</i> .....	7232,2	1917
<b>1107 Słód Malt</b>			Peru <i>Peru</i> .....	5687,2	1487
<b>Import Imports</b> .....	<b>279015,4</b>	<b>74418</b>	Rosja <i>Russia</i> .....	5439,2	1444
Słowacja <i>Slovakia</i> .....	161942,1	43230	Australia <i>Australia</i> .....	5217,2	1382
Czechy <i>Czech Republic</i> .....	98982,8	26370	Białoruś <i>Belarus</i> .....	4964,7	1324
Litwa <i>Lithuania</i> .....	7594,5	2014	Kazachstan <i>Kazakhstan</i> .....	4192,2	1111
Niemcy <i>Germany</i> .....	6589,7	1762	Łotwa <i>Latvia</i> .....	3472,9	931
<b>Eksport Exports</b> .....	<b>108687,6</b>	<b>28940</b>	Grecja <i>Greece</i> .....	2807,9	736
Niemcy <i>Germany</i> .....	36215,5	9698	Meksyk <i>Mexico</i> .....	2705,2	716
Kambodża <i>Cambodia</i> .....	27948,8	7375	Węgry <i>Hungary</i> .....	2565,2	684
Wielka Brytania <i>United Kingdom</i> .....	11711,0	3133	Hongkong <i>Hong Kong</i> .....	2407,0	643
Dania <i>Denmark</i> .....	5703,9	1530	<b>1109 Gluten pszenny Wheat gluten</b>		
Turkmenistan <i>Turkmenistan</i> .....	4556,0	1220	<b>Import Imports</b> .....	<b>22501,3</b>	<b>5989</b>
Litwa <i>Lithuania</i> .....	2866,4	766	Francja <i>France</i> .....	7277,6	1926
Rosja <i>Russia</i> .....	2853,7	752	Belgia <i>Belgium</i> .....	6743,2	1794
Francja <i>France</i> .....	2535,9	679	Litwa <i>Lithuania</i> .....	5208,6	1401
Hiszpania <i>Spain</i> .....	2361,0	627	<b>Eksport Exports</b> .....	<b>118327,0</b>	<b>31520</b>
			Stany Zjednoczone <i>United States</i> .....	28250,3	7453
			Francja <i>France</i> .....	17012,0	4537
			Norwegia <i>Norway</i> .....	16078,9	4280

TABLE 40. IMPORT I EKSPORT TOWARÓW WEDŁUG NOMENKLATURY CN  
Z WYMIENIENIEM KRAJÓW W 2015 R. (cd.)  
IMPORTS AND EXPORTS ACCORDING TO COMBINED NOMENCLATURE  
BY COUNTRIES IN 2015 (cont.)

WAŻNIEJSZE TOWARY MAJOR COMMODITIES	Wartość <i>Value</i>		WAŻNIEJSZE TOWARY MAJOR COMMODITIES	Wartość <i>Value</i>	
	WAŻNIEJSZE KRAJE MAJOR COUNTRIES	w tys. zł <i>in thous. zł</i>		w tys. dol. USA <i>in thous. USD</i>	WAŻNIEJSZE KRAJE MAJOR COUNTRIES
Meksyk <i>Mexico</i> .....	14838,3	3904	Francja <i>France</i> .....	56033,5	15240
Dania <i>Denmark</i> .....	13513,6	3643	Słowacja <i>Slovakia</i> .....	52318,3	13926
Węgry <i>Hungary</i> .....	7582,3	2058	Niemcy <i>Germany</i> .....	48172,3	13025
Holandia <i>Netherlands</i> .....	3433,2	929	Austria <i>Austria</i> .....	23153,8	6206
Belgia <i>Belgium</i> .....	3009,7	817	Węgry <i>Hungary</i> .....	19083,3	5064
Łotwa <i>Latvia</i> .....	1973,5	526	Holandia <i>Netherlands</i> .....	17151,0	4651
			Kazachstan <i>Kazakhstan</i> .....	14108,9	3743
			Dania <i>Denmark</i> .....	10637,9	2874
<b>1201 Nasiona soi, nawet łamane</b> <b><i>Soya beans, even broken</i></b>			<b>Eksport <i>Exports</i> .....</b>	<b>1558260,1</b>	<b>415599</b>
<b>Import <i>Imports</i> .....</b>	<b>102147,0</b>	<b>26774</b>	Niemcy <i>Germany</i> .....	1130616,5	301876
Ukraina <i>Ukraine</i> .....	79161,4	20641	Belgia <i>Belgium</i> .....	258089,3	68685
Holandia <i>Netherlands</i> .....	7320,6	1951	Czechy <i>Czech Republic</i> .....	101840,2	26940
Słowacja <i>Slovakia</i> .....	4359,9	1170	Holandia <i>Netherlands</i> .....	47274,9	12565
Belgia <i>Belgium</i> .....	4031,1	1073	Dania <i>Denmark</i> .....	16391,2	4455
Kanada <i>Canada</i> .....	3269,5	869			
<b>1202 Orzeszki ziemne</b> <b><i>Ground-nuts</i></b>			<b>1206 Nasiona słonecznika, nawet łamane</b> <b><i>Sunflower seeds, even broken</i></b>		
<b>Import <i>Imports</i> .....</b>	<b>221869,6</b>	<b>59161</b>	<b>Import <i>Imports</i> .....</b>	<b>145711,6</b>	<b>38744</b>
Argentyna <i>Argentina</i> .....	140079,3	37360	Bułgaria <i>Bulgaria</i> .....	63511,6	16958
Brazylia <i>Brazil</i> .....	40156,5	10660	Moldawia <i>Moldova</i> .....	28828,5	7600
Stany Zjednoczone <i>United States</i> .....	18535,5	4952	Węgry <i>Hungary</i> .....	22972,4	6101
Nikaragua <i>Nicaragua</i> .....	17183,6	4613	Słowacja <i>Slovakia</i> .....	9067,8	2414
Chiny <i>China</i> .....	3165,5	840	Turcja <i>Turkey</i> .....	5127,8	1357
			Ukraina <i>Ukraine</i> .....	3196,1	847
			Czechy <i>Czech Republic</i> .....	3169,4	843
<b>1204 Nasiona lnu, nawet łamane</b> <b><i>Linseed, even broken</i></b>			<b>Eksport <i>Exports</i> .....</b>	<b>40462,3</b>	<b>10716</b>
<b>Import <i>Imports</i> .....</b>	<b>68834,2</b>	<b>18254</b>	Niemcy <i>Germany</i> .....	16361,7	4329
Kazachstan <i>Kazakhstan</i> .....	30595,3	8087	Rosja <i>Russia</i> .....	15022,4	3967
Rosja <i>Russia</i> .....	25464,7	6779	Czechy <i>Czech Republic</i> .....	2398,5	636
Ukraina <i>Ukraine</i> .....	4766,8	1262			
Kanada <i>Canada</i> .....	2000,8	530	<b>1207 Nasiona bawełny, sezamu, maku i inne</b> <b><i>Cotton, sesamum, poppy seeds and the like</i></b>		
<b>Eksport <i>Exports</i> .....</b>	<b>37601,5</b>	<b>10023</b>	<b>Import <i>Imports</i> .....</b>	<b>216259,0</b>	<b>57614</b>
Niemcy <i>Germany</i> .....	21677,2	5787	Indie <i>India</i> .....	41005,2	10859
Holandia <i>Netherlands</i> .....	2763,8	737	Czechy <i>Czech Republic</i> .....	23740,7	6341
Czechy <i>Czech Republic</i> .....	2440,3	651	Niemcy <i>Germany</i> .....	23238,6	6207
Francja <i>France</i> .....	2068,6	547	Chiny <i>China</i> .....	20867,9	5571
			Rosja <i>Russia</i> .....	17981,2	4799
			Francja <i>France</i> .....	12109,8	3228
<b>1205 Nasiona rzepaku lub rzepiku, nawet łamane</b> <b><i>Rape or colza seeds, even broken</i></b>			Ukraina <i>Ukraine</i> .....	11564,3	3082
<b>Import <i>Imports</i> .....</b>	<b>417463,5</b>	<b>111564</b>	Pakistan <i>Pakistan</i> .....	9864,4	2650
Ukraina <i>Ukraine</i> .....	100694,9	26734	Sudan <i>Sudan</i> .....	9225,0	2455
Czechy <i>Czech Republic</i> .....	72903,3	19244	Nigeria <i>Nigeria</i> .....	9082,6	2413
			Hiszpania <i>Spain</i> .....	6098,9	1624
			Kanada <i>Canada</i> .....	4108,0	1086



TABL. 40. **IMPORT I EKSPORT TOWARÓW WEDŁUG NOMENKLATURY CN  
Z WYMIENIENIEM KRAJÓW W 2015 R. (cd.)**  
**IMPORTS AND EXPORTS ACCORDING TO COMBINED NOMENCLATURE  
BY COUNTRIES IN 2015 (cont.)**

WAŻNIEJSZE TOWARY MAJOR COMMODITIES	Wartość Value		WAŻNIEJSZE TOWARY MAJOR COMMODITIES	Wartość Value	
	w tys. zł in thous. zł	w tys. dol. USA in thous. USD		w tys. zł in thous. zł	w tys. dol. USA in thous. USD
<b>Eksport Exports</b> .....	<b>41687,4</b>	<b>11127</b>	<b>1210 Szyszki chmielowe Hop cones</b>		
Niemcy Germany .....	11879,2	3171	<b>Import Imports</b> .....	<b>19246,6</b>	<b>5154</b>
Czechy Czech Republic .....	7063,6	1887	Niemcy Germany .....	14976,0	4006
Ukraina Ukraine .....	4446,8	1183	<b>Eksport Exports</b> .....	<b>16973,6</b>	<b>4461</b>
<b>1208 Mąka i mączka z nasion lub owoców oleistych oprócz gorczycy Flours and meals of oil seeds or oleaginous fruits, other than those of mustard</b>			Niemcy Germany .....	16384,8	4309
<b>Import Imports</b> .....	<b>17459,0</b>	<b>4678</b>	<b>1211 Rośliny dla celów perfumeryjnych, farmaceutycznych i owadobójczych Plants used in perfumery, pharmacy or for insecticidal or similar purposes</b>		
Niemcy Germany .....	6846,9	1834	<b>Import Imports</b> .....	<b>112267,7</b>	<b>29911</b>
Grecja Greece .....	4035,2	1088	Niemcy Germany .....	38566,0	10301
Serbia Serbia .....	3759,3	1006	Francja France .....	10025,3	2675
<b>1209 Nasiona, owoce i zarodniki, siewne Seeds, fruit and spores, for sowing</b>			Turcja Turkey .....	8964,1	2377
<b>Import Imports</b> .....	<b>346669,7</b>	<b>92735</b>	Indie India .....	8440,0	2248
Holandia Netherlands .....	148019,4	39527	Ukraina Ukraine .....	8034,0	2138
Niemcy Germany .....	55535,2	14746	Egipt Egypt .....	5764,5	1530
Francja France .....	36303,6	9876	Albania Albania .....	5508,1	1457
Dania Denmark .....	21386,9	5780	Bułgaria Bulgaria .....	4884,2	1317
Belgia Belgium .....	16401,4	4504	Rosja Russia .....	3654,9	951
Włochy Italy .....	16174,6	4261	Namibia Namibia .....	2643,7	707
Rosja Russia .....	9629,8	2516	Holandia Netherlands .....	2011,4	546
Stany Zjednoczone United States .....	9402,6	2514	<b>Eksport Exports</b> .....	<b>228440,9</b>	<b>60999</b>
Chiny China .....	5974,6	1599	Niemcy Germany .....	112498,3	30099
Chile Chile .....	4455,3	1199	Francja France .....	14852,0	3963
Nowa Zelandia New Zealand .....	3600,7	944	Rosja Russia .....	9148,5	2419
Australia Australia .....	3488,4	936	Hiszpania Spain .....	8825,5	2403
<b>Eksport Exports</b> .....	<b>150481,4</b>	<b>40014</b>	Czechy Czech Republic .....	8654,6	2307
Niemcy Germany .....	54440,4	14513	Włochy Italy .....	8468,4	2266
Francja France .....	20449,4	5436	Rumunia Romania .....	7443,0	1986
Rosja Russia .....	9796,8	2541	Szwajcaria Switzerland .....	7442,5	1983
Holandia Netherlands .....	8998,9	2407	Stany Zjednoczone United States .....	5495,6	1441
Włochy Italy .....	8932,1	2378	Holandia Netherlands .....	4530,0	1207
Wielka Brytania United Kingdom .....	7264,4	1901	Łotwa Latvia .....	4490,9	1204
Litwa Lithuania .....	5240,7	1395	Portugalia Portugal .....	4400,5	1172
Dania Denmark .....	4195,6	1088	Litwa Lithuania .....	2746,9	731
Białoruś Belarus .....	3889,5	1044	Bułgaria Bulgaria .....	2331,0	617
Ukraina Ukraine .....	3357,3	896	<b>1212 Chleb świętojański, algi, buraki i trzcina cukrowa Locust beans, algae, sugar beet and sugar cane</b>		
Belgia Belgium .....	3081,7	824	<b>Import Imports</b> .....	<b>73306,2</b>	<b>19588</b>
Czechy Czech Republic .....	2971,6	797	Chiny China .....	45212,8	12090
Słowacja Slovakia .....	2625,5	704			
Austria Austria .....	2461,1	662			

TABLE 40. IMPORT I EKSPORT TOWARÓW WEDŁUG NOMENKLATURY CN  
Z WYMIENIENIEM KRAJÓW W 2015 R. (cd.)  
IMPORTS AND EXPORTS ACCORDING TO COMBINED NOMENCLATURE  
BY COUNTRIES IN 2015 (cont.)

WAŻNIEJSZE TOWARY MAJOR COMMODITIES WAŻNIEJSZE KRAJE MAJOR COUNTRIES	Wartość Value		WAŻNIEJSZE TOWARY MAJOR COMMODITIES WAŻNIEJSZE KRAJE MAJOR COUNTRIES	Wartość Value	
	w tys. zł in thous. zł	w tys. dol. USA in thous. USD		w tys. zł in thous. zł	w tys. dol. USA in thous. USD
Austria <i>Austria</i> .....	5072,9	1348	Szwajcaria <i>Switzerland</i> .....	10272,9	2731
Niemcy <i>Germany</i> .....	4029,2	1079	Izrael <i>Israel</i> .....	7753,8	2031
Rep. Południowej Afryki <i>South Africa</i> .....	3111,7	827	Czechy <i>Czech Republic</i> .....	6389,1	1692
Francja <i>France</i> .....	2461,3	660	Wielka Brytania <i>United Kingdom</i> .....	5520,6	1484
<b>Eksport Exports</b> .....	<b>14742,8</b>	<b>3932</b>	Belgia <i>Belgium</i> .....	3712,9	988
Niemcy <i>Germany</i> .....	3760,2	1003	Holandia <i>Netherlands</i> .....	2994,9	798
<b>1213 Słoma i plewy zbóż</b> <i>Cereal straw and husks</i>			<b>Eksport Exports</b> .....	<b>50035,5</b>	<b>13294</b>
<b>Eksport Exports</b> .....	<b>10978,5</b>	<b>2920</b>	Szwajcaria <i>Switzerland</i> .....	10991,6	2919
Niemcy <i>Germany</i> .....	6504,4	1728	Rosja <i>Russia</i> .....	8347,1	2217
Czechy <i>Czech Republic</i> .....	2081,7	555	Niemcy <i>Germany</i> .....	4398,1	1184
<b>1214 Produkty pastewne</b> <b>(buraki, lucerna, siano, lubin)</b> <i>Forage products</i> <b>(mangolds, lucerne, hay, lupines, etc.)</b>			Czechy <i>Czech Republic</i> .....	4021,9	1068
<b>Eksport Exports</b> .....	<b>58495,1</b>	<b>15440</b>	Ukraina <i>Ukraine</i> .....	3457,1	924
Holandia <i>Netherlands</i> .....	31007,4	8217	Bułgaria <i>Bulgaria</i> .....	3238,7	862
Hiszpania <i>Spain</i> .....	15151,6	3964	Włochy <i>Italy</i> .....	1980,1	510
Niemcy <i>Germany</i> .....	11261,5	2973	Chiny <i>China</i> .....	1966,0	513
<b>1301 Szelak; gумы naturalne,</b> <b>żywice, gumożywice i balsamy</b> <i>Lac; natural gums, resins, gum-resins and balsams</i>			<b>1401 Materiały roślinne do wyplatania</b> <b>(trzciny, lodziny, raffia)</b> <i>Vegetable materials for plaiting</i> <b>(reeds, osier, raffia, etc.)</b>		
<b>Import Imports</b> .....	<b>26714,9</b>	<b>7103</b>	<b>Import Imports</b> .....	<b>18993,5</b>	<b>5027</b>
Francja <i>France</i> .....	15014,2	3996	Chiny <i>China</i> .....	16922,3	4472
Stany Zjednoczone <i>United States</i> .....	3986,6	1055	<b>1404 Produkty roślinne, gdzie indziej nie wymienione</b> <i>Vegetable products, n.e.s.</i>		
<b>1302 Soki i ekstrakty roślinne</b> <i>Vegetable saps and extracts</i>			<b>Import Imports</b> .....	<b>308045,8</b>	<b>81791</b>
<b>Import Imports</b> .....	<b>330646,1</b>	<b>88200</b>	Ukraina <i>Ukraine</i> .....	255264,6	67748
Niemcy <i>Germany</i> .....	74610,9	19933	Rosja <i>Russia</i> .....	33620,0	8930
Chiny <i>China</i> .....	64456,1	17124	Peru <i>Peru</i> .....	3483,3	931
Hiszpania <i>Spain</i> .....	31596,6	8430	Sri Lanka <i>Sri Lanka</i> .....	2748,9	725
Francja <i>France</i> .....	27938,2	7475	Niemcy <i>Germany</i> .....	2730,2	736
Dania <i>Denmark</i> .....	23126,6	6204	Włochy <i>Italy</i> .....	2157,1	580
Włochy <i>Italy</i> .....	20223,5	5422	<b>1501 Smalec i inny tłuszcz wieprzowy i drobiowy</b> <i>Lard; other pig or poultry fat, rendered</i>		
Filipiny <i>Philippines</i> .....	15574,7	4156	<b>Import Imports</b> .....	<b>19974,3</b>	<b>5331</b>
Stany Zjednoczone <i>United States</i> .....	14028,8	3746	Słowacja <i>Slovakia</i> .....	7014,2	1877
Indie <i>India</i> .....	11473,8	3059	Szwecja <i>Sweden</i> .....	4299,6	1156
			Ukraina <i>Ukraine</i> .....	3872,7	1028
			Niemcy <i>Germany</i> .....	2507,0	664
			<b>Eksport Exports</b> .....	<b>35652,9</b>	<b>9544</b>
			Francja <i>France</i> .....	6986,5	1870
			Wielka Brytania <i>United Kingdom</i> .....	5660,3	1506
			Węgry <i>Hungary</i> .....	5024,5	1350

TABL. 40. IMPORT I EKSPORT TOWARÓW WEDŁUG NOMENKLATURY CN  
Z WYMIENIENIEM KRAJÓW W 2015 R. (cd.)  
IMPORTS AND EXPORTS ACCORDING TO COMBINED NOMENCLATURE  
BY COUNTRIES IN 2015 (cont.)

WAŻNIEJSZE TOWARY MAJOR COMMODITIES	Wartość Value		WAŻNIEJSZE TOWARY MAJOR COMMODITIES	Wartość Value	
	w tys. zł in thous. zł	w tys. dol. USA in thous. USD		w tys. zł in thous. zł	w tys. dol. USA in thous. USD
WAŻNIEJSZE KRAJE MAJOR COUNTRIES			WAŻNIEJSZE KRAJE MAJOR COUNTRIES		
Holandia <i>Netherlands</i> .....	4910,0	1329	<b>1507 Olej sojowy i jego frakcje</b> <i>Soya-beans oil and its fractions</i>		
Czechy <i>Czech Republic</i> .....	3430,4	910			
Litwa <i>Lithuania</i> .....	2520,2	673	<b>Import Imports</b> .....	<b>259853,4</b>	<b>69049</b>
<b>1502 Tłuszcze wołowe, owcze, kozie</b> <i>Fats of bovine animals, sheep or goats</i>			Ukraina <i>Ukraine</i> .....	120084,6	31791
<b>Eksport Exports</b> .....	<b>37178,0</b>	<b>9912</b>	Niemcy <i>Germany</i> .....	78141,3	20732
Rosja <i>Russia</i> .....	9078,8	2417	Holandia <i>Netherlands</i> .....	42420,8	11402
Niemcy <i>Germany</i> .....	8584,2	2302	Rosja <i>Russia</i> .....	11656,1	3101
Węgry <i>Hungary</i> .....	3511,7	935	Mołdawia <i>Moldova</i> .....	3154,4	847
<b>1504 Tłuszcze i oleje, ich frakcje,</b> <i>Fats and oils and their fractions,</i> <i>of fish or marine mammals</i>			<b>1509 Oliwa i jej frakcje</b> <i>Olive oil and its fractions</i>		
<b>Import Imports</b> .....	<b>62195,8</b>	<b>16604</b>	<b>Import Imports</b> .....	<b>127646,8</b>	<b>34073</b>
Szwecja <i>Sweden</i> .....	14741,8	3942	Włochy <i>Italy</i> .....	51506,0	13789
Francja <i>France</i> .....	13828,2	3694	Hiszpania <i>Spain</i> .....	45905,8	12233
Norwegia <i>Norway</i> .....	10653,3	2815	Niemcy <i>Germany</i> .....	11209,8	2990
Chiny <i>China</i> .....	4232,6	1130	Portugalia <i>Portugal</i> .....	8667,8	2293
Holandia <i>Netherlands</i> .....	4073,3	1085	Wielka Brytania <i>United Kingdom</i>	4092,0	1093
Dania <i>Denmark</i> .....	4068,5	1096	Grecja <i>Greece</i> .....	2830,7	749
Włochy <i>Italy</i> .....	3731,5	1010	<b>Eksport Exports</b> .....	<b>9345,1</b>	<b>2464</b>
<b>Eksport Exports</b> .....	<b>26859,1</b>	<b>7134</b>	Rosja <i>Russia</i> .....	5544,4	1453
Rosja <i>Russia</i> .....	6054,4	1586	<b>1510 Inne oleje i ich frakcje otrzymywane</b> <i>Other oils and their fractions obtained from olive oil</i>		
Cypr <i>Cyprus</i> .....	4855,1	1302	<b>Import Imports</b> .....	<b>20210,9</b>	<b>5421</b>
Włochy <i>Italy</i> .....	2934,4	784	Włochy <i>Italy</i> .....	10484,1	2823
Kazachstan <i>Kazakhstan</i> .....	2871,2	755	Hiszpania <i>Spain</i> .....	5201,1	1391
<b>1505 Tłuszcz z wełny oraz substancje tłuszczowe</b> <i>Wool grease and fatty substances</i> <i>derived therefrom (including lanoline)</i>			Grecja <i>Greece</i> .....	2906,0	776
<b>Import Imports</b> .....	<b>10696,6</b>	<b>2856</b>	<b>1511 Olej palmowy i jego frakcje</b> <i>Palm oil and its fractions</i>		
Belgia <i>Belgium</i> .....	3565,0	955	<b>Import Imports</b> .....	<b>757670,7</b>	<b>202549</b>
Wielka Brytania <i>United Kingdom</i>	3431,0	919	Niemcy <i>Germany</i> .....	391239,4	104464
<b>1506 Inne tłuszcze i oleje zwierzęce i ich frakcje</b> <i>Other animal fats and oils and their fractions</i>			Holandia <i>Netherlands</i> .....	205046,9	54878
<b>Eksport Exports</b> .....	<b>12077,4</b>	<b>3219</b>	Włochy <i>Italy</i> .....	78970,1	21139
Niemcy <i>Germany</i> .....	4371,2	1165	Dania <i>Denmark</i> .....	69931,1	18737
Holandia <i>Netherlands</i> .....	3072,8	819	Belgia <i>Belgium</i> .....	4001,2	1072
			Malezja <i>Malaysia</i> .....	3422,4	906
			Szwecja <i>Sweden</i> .....	2094,5	561
			<b>Eksport Exports</b> .....	<b>6051,8</b>	<b>1622</b>
			Czechy <i>Czech Republic</i> .....	3003,3	807

TABL. 40. IMPORT I EKSPORT TOWARÓW WEDŁUG NOMENKLATURY CN  
Z WYMIENIENIEM KRAJÓW W 2015 R. (cd.)  
IMPORTS AND EXPORTS ACCORDING TO COMBINED NOMENCLATURE  
BY COUNTRIES IN 2015 (cont.)

WAŻNIEJSZE TOWARY MAJOR COMMODITIES WAŻNIEJSZE KRAJE MAJOR COUNTRIES	Wartość Value		WAŻNIEJSZE TOWARY MAJOR COMMODITIES WAŻNIEJSZE KRAJE MAJOR COUNTRIES	Wartość Value	
	w tys. zł in thous. zł	w tys. dol. USA in thous. USD		w tys. zł in thous. zł	w tys. dol. USA in thous. USD
<b>1512 Olej słonecznikowy, szafranowy, bawełniany i ich frakcje</b> <i>Sunflower-seed, safflower or cotton-seed oil and fractions thereof</i>			<b>Eksport Exports</b> .....	<b>1570792,1</b>	<b>419379</b>
<b>Import Imports</b> .....	<b>200522,1</b>	<b>53515</b>	Czechy Czech Republic .....	806314,2	214802
Czechy Czech Republic .....	54127,9	14467	Słowacja Slovakia .....	337618,5	90333
Węgry Hungary .....	48571,9	13025	Niemcy Germany .....	245225,7	66074
Ukraina Ukraine .....	40538,1	10782	Bułgaria Bulgaria .....	34297,8	9167
Niemcy Germany .....	28798,3	7642	Węgry Hungary .....	29779,7	7847
Austria Austria .....	9733,9	2607	Szwecja Sweden .....	21586,9	5607
Holandia Netherlands .....	7169,7	1914	Wielka Brytania United Kingdom	15162,5	4026
Belgia Belgium .....	4171,4	1115	Norwegia Norway .....	13070,8	3473
Norwegia Norway .....	2054,9	545	Austria Austria .....	9637,9	2573
			Estonia Estonia .....	9298,2	2470
<b>Eksport Exports</b> .....	<b>24243,8</b>	<b>6483</b>	Belgia Belgium .....	8159,0	2184
Niemcy Germany .....	6790,5	1827	Litwa Lithuania .....	7295,2	1936
Dania Denmark .....	4242,3	1138	Dania Denmark .....	6799,8	1824
Litwa Lithuania .....	4131,0	1108	Łotwa Latvia .....	6047,8	1613
Czechy Czech Republic .....	2973,3	785	Izrael Israel .....	5076,0	1332
Holandia Netherlands .....	2104,0	560	Rumunia Romania .....	4729,9	1268
<b>1513 Olej kokosowy, z ziaren palmy, babassu i ich frakcje</b> <i>Coconut, palm kernel or babassu oil and fractions thereof</i>			<b>1515 Pozostałe ciekłe tłuszcze i oleje roślinne</b> <i>Other fixed vegetable fats and oils and their fractions</i>		
<b>Import Imports</b> .....	<b>133254,0</b>	<b>35696</b>	<b>Import Imports</b> .....	<b>147023,4</b>	<b>39186</b>
Holandia Netherlands .....	104239,8	27919	Holandia Netherlands .....	47427,5	12614
Niemcy Germany .....	25762,7	6913	Belgia Belgium .....	29026,8	7749
			Włochy Italy .....	15995,9	4278
<b>1514 Olej rzepakowy, rzepikowy, gorczycowy i ich frakcje</b> <i>Rape, colza or mustard oil and fractions thereof</i>			Niemcy Germany .....	13638,2	3642
<b>Import Imports</b> .....	<b>381145,9</b>	<b>101740</b>	Indie India .....	5480,9	1464
Węgry Hungary .....	113103,3	30218	Wielka Brytania United Kingdom	5330,5	1423
Czechy Czech Republic .....	85505,8	22978	Francja France .....	4114,5	1101
Niemcy Germany .....	52288,7	13977	Hiszpania Spain .....	3614,8	967
Ukraina Ukraine .....	45908,0	12141			
Białoruś Belarus .....	26087,5	6885	<b>Eksport Exports</b> .....	<b>18748,7</b>	<b>4999</b>
Wielka Brytania United Kingdom	13418,9	3576	Niemcy Germany .....	4353,9	1158
Litwa Lithuania .....	12517,7	3361	Norwegia Norway .....	2844,3	752
Holandia Netherlands .....	6914,4	1854	Wielka Brytania United Kingdom	2053,1	549
Hiszpania Spain .....	6267,5	1648			
Estonia Estonia .....	3720,3	979	<b>1516 Tłuszcze i oleje zwierzęce</b> <i>Animal or vegetable fats and oils partly or wholly processed</i>		
			<b>Import Imports</b> .....	<b>364989,7</b>	<b>97637</b>
			Niemcy Germany .....	140566,6	37626
			Holandia Netherlands .....	120648,2	32249
			Belgia Belgium .....	31970,1	8576
			Czechy Czech Republic .....	29614,8	7922

TABL. 40. IMPORT I EKSPORT TOWARÓW WEDŁUG NOMENKLATURY CN  
Z WYMIENIENIEM KRAJÓW W 2015 R. (cd.)  
IMPORTS AND EXPORTS ACCORDING TO COMBINED NOMENCLATURE  
BY COUNTRIES IN 2015 (cont.)

WAŻNIEJSZE TOWARY MAJOR COMMODITIES	Wartość Value		WAŻNIEJSZE TOWARY MAJOR COMMODITIES	Wartość Value	
	w tys. zł in thous. zł	w tys. dol. USA in thous. USD		w tys. zł in thous. zł	w tys. dol. USA in thous. USD
WAŻNIEJSZE KRAJE MAJOR COUNTRIES			WAŻNIEJSZE KRAJE MAJOR COUNTRIES		
Szwecja Sweden .....	12623,3	3384	Ukraina Ukraine .....	8715,4	2328
Wielka Brytania United Kingdom	5159,2	1376	Holandia Netherlands .....	2655,5	715
Hiszpania Spain .....	4729,2	1266			
Indonezja Indonesia .....	4426,4	1184	<b>1521 Woski roślinne, wosk pszczeni, inne woski owadzie</b>		
Malezja Malaysia .....	4263,3	1136	<i>Vegetable waxes, beeswax, other insect waxes</i>		
Francja France .....	3165,5	838	<b>Import Imports .....</b>	<b>23079,9</b>	<b>6122</b>
<b>Eksport Exports .....</b>	<b>27640,1</b>	<b>7384</b>	Niemcy Germany .....	5194,3	1380
Holandia Netherlands .....	21075,2	5628	Wielka Brytania United Kingdom	2745,3	732
Litwa Lithuania .....	2279,5	613	Malezja Malaysia .....	2600,8	669
<b>1517 Margaryna; jadalne produkty z tłuszczów i olejów roślinnych i zwierzęcych</b>			Indonezja Indonesia .....	2498,7	654
<i>Margarine; edible preparations of animal or vegetable fats and oils</i>			Ukraina Ukraine .....	2244,9	592
<b>Import Imports .....</b>	<b>441813,4</b>	<b>117966</b>	<b>1601 Kielbasy, wyroby z mięsa, podrobów</b>		
Holandia Netherlands .....	159435,4	42598	<i>Sausages, products of meat and meat offal</i>		
Niemcy Germany .....	141242,2	37672	<b>Import Imports .....</b>	<b>95635,1</b>	<b>25531</b>
Belgia Belgium .....	39196,2	10468	Niemcy Germany .....	44671,0	11946
Szwecja Sweden .....	36144,1	9670	Czechy Czech Republic .....	12646,9	3388
Wielka Brytania United Kingdom	32943,4	8828	Włochy Italy .....	9380,5	2517
Włochy Italy .....	8625,5	2296	Francja France .....	8308,7	2216
Stany Zjednoczone United States	7605,9	2016	Hiszpania Spain .....	6145,7	1630
Rumunia Romania .....	4848,1	1296	Węgry Hungary .....	4141,8	1104
<b>Eksport Exports .....</b>	<b>561028,0</b>	<b>149652</b>	Irlandia Ireland .....	3275,8	862
Niemcy Germany .....	89785,7	23953	<b>Eksport Exports .....</b>	<b>942272,8</b>	<b>251626</b>
Czechy Czech Republic .....	84079,8	22464	Wielka Brytania United Kingdom	305798,4	81601
Wielka Brytania United Kingdom	73067,1	19415	Niemcy Germany .....	147808,6	39505
Węgry Hungary .....	65496,7	17513	Dania Denmark .....	79065,1	21179
Słowacja Slovakia .....	35792,8	9532	Litwa Lithuania .....	64530,1	17198
Rumunia Romania .....	29432,1	7858	Słowacja Slovakia .....	52609,5	14150
Belgia Belgium .....	25027,0	6669	Irlandia Ireland .....	47094,9	12479
Łotwa Latvia .....	23151,7	6193	Czechy Czech Republic .....	41119,8	10955
Szwecja Sweden .....	21229,7	5681	Węgry Hungary .....	33481,2	8972
Holandia Netherlands .....	19200,9	5115	Rumunia Romania .....	31060,4	8284
Litwa Lithuania .....	19072,4	5098	Łotwa Latvia .....	27653,0	7415
Francja France .....	14304,2	3798	Estonia Estonia .....	24242,2	6462
Estonia Estonia .....	13083,3	3491	Szwecja Sweden .....	15216,8	4077
Cypr Cyprus .....	11600,5	3088	Francja France .....	13859,7	3702
Gruzja Georgia .....	7274,0	1928	Holandia Netherlands .....	13152,0	3509
Grecja Greece .....	7052,3	1891	Bułgaria Bulgaria .....	11984,5	3195
Bułgaria Bulgaria .....	5946,7	1589	Portugalia Portugal .....	4980,5	1332
<b>1520 Gliceryna surowa, wody i lugi glicerynowe</b>			Belgia Belgium .....	4959,0	1324
<i>Glycerol, crude; glycerol waters and glycerol lyes</i>			Stany Zjednoczone United States	3794,7	1005
<b>Eksport Exports .....</b>	<b>34679,4</b>	<b>9270</b>	Włochy Italy .....	3617,7	969
Niemcy Germany .....	19653,0	5254			

TABL. 40. **IMPORT I EKSPORT TOWARÓW WEDŁUG NOMENKLATURY CN  
Z WYMIENIENIEM KRAJÓW W 2015 R. (cd.)**  
**IMPORTS AND EXPORTS ACCORDING TO COMBINED NOMENCLATURE  
BY COUNTRIES IN 2015 (cont.)**

WAŻNIEJSZE TOWARY MAJOR COMMODITIES WAŻNIEJSZE KRAJE MAJOR COUNTRIES	Wartość <i>Value</i>		WAŻNIEJSZE TOWARY MAJOR COMMODITIES WAŻNIEJSZE KRAJE MAJOR COUNTRIES	Wartość <i>Value</i>	
	w tys. zł <i>in thous. zł</i>	w tys. dol. USA <i>in thous. USD</i>		w tys. zł <i>in thous. zł</i>	w tys. dol. USA <i>in thous. USD</i>
<b>1602 Przetwory i konserwy z mięsa, drobiu, dziczyzny (szynki i łopatki) Preparations and preserves of meat (including poultry), game (hams and shoulders)</b>			<b>1605 Skorupiaki, mięczaki i inne bezkręgowce wodne (przetwory lub konserwy) Crustaceans, molluscs and other aquatic invertebrae (prepared or preserved)</b>		
<b>Import Imports</b>	<b>259499,5</b>	<b>69278</b>	<b>Eksport Exports</b>	<b>1685423,6</b>	<b>449349</b>
Niemcy <i>Germany</i>	135209,0	36088	Niemcy <i>Germany</i>	912492,3	243476
Austria <i>Austria</i>	50300,0	13411	Wielka Brytania <i>United Kingdom</i>	208405,4	55622
Węgry <i>Hungary</i>	18191,6	4873	Dania <i>Denmark</i>	68943,0	18361
Czechy <i>Czech Republic</i>	14871,8	3971	Czechy <i>Czech Republic</i>	54112,0	14425
Francja <i>France</i>	8495,4	2269	Włochy <i>Italy</i>	53592,7	14304
Belgia <i>Belgium</i>	7999,4	2142	Stany Zjednoczone <i>United States</i>	50096,5	13223
Holandia <i>Netherlands</i>	7561,0	2018	Rumunia <i>Romania</i>	46543,2	12392
Włochy <i>Italy</i>	3430,2	914	Węgry <i>Hungary</i>	40422,4	10795
Irlandia <i>Ireland</i>	3295,6	875	Francja <i>France</i>	37244,3	9933
Słowacja <i>Slovakia</i>	3075,4	823	Norwegia <i>Norway</i>	31785,1	8444
<b>Eksport Exports</b>	<b>2266323,4</b>	<b>605322</b>	Słowacja <i>Slovakia</i>	24487,7	6555
Wielka Brytania <i>United Kingdom</i>	576132,8	154043	Holandia <i>Netherlands</i>	22651,5	6055
Szwecja <i>Sweden</i>	238472,4	63774	Szwecja <i>Sweden</i>	15234,6	4056
Niemcy <i>Germany</i>	192791,0	51397	Hiszpania <i>Spain</i>	14233,7	3805
Francja <i>France</i>	158778,6	42445	Australia <i>Australia</i>	12379,3	3272
Stany Zjednoczone <i>United States</i>	152053,7	40278	Belgia <i>Belgium</i>	11636,4	3108
Dania <i>Denmark</i>	144403,8	38548	Szwajcaria <i>Switzerland</i>	9757,4	2572
Włochy <i>Italy</i>	130782,9	34903	Serbia <i>Serbia</i>	6989,5	1839
Słowacja <i>Slovakia</i>	97326,2	26004	Estonia <i>Estonia</i>	5702,5	1503
Finlandia <i>Finland</i>	80271,4	21444	Irlandia <i>Ireland</i>	5488,6	1461
Węgry <i>Hungary</i>	74085,8	19820	Austria <i>Austria</i>	5078,9	1348
Czechy <i>Czech Republic</i>	71275,9	19012	Finlandia <i>Finland</i>	4328,7	1160
Irlandia <i>Ireland</i>	59075,5	15758	Łotwa <i>Latvia</i>	4138,0	1103
Litwa <i>Lithuania</i>	48896,3	13038	Japonia <i>Japan</i>	3966,0	1053
Rumunia <i>Romania</i>	42022,3	11424	Litwa <i>Lithuania</i>	3875,1	1027
Hiszpania <i>Spain</i>	37411,2	9969			
Holandia <i>Netherlands</i>	32006,5	8528			
Łotwa <i>Latvia</i>	26594,3	7158			
Estonia <i>Estonia</i>	25601,0	6909			
Belgia <i>Belgium</i>	17239,6	4588			
Bułgaria <i>Bulgaria</i>	10185,1	2715			
Macedonia <i>Macedonia</i>	6641,4	1758			
Słowenia <i>Slovenia</i>	6472,9	1733			
Rosja <i>Russia</i>	6135,4	1638			
Portugalia <i>Portugal</i>	3970,1	1064			
<b>1604 Ryby przetworzone i zakonserwowane; kawior Prepared or preserved fish; caviar</b>			<b>Import Imports</b>	<b>45312,0</b>	<b>12132</b>
<b>Import Imports</b>	<b>474993,6</b>	<b>126277</b>	Wietnam <i>Vietnam</i>	10407,0	2780
Dania <i>Denmark</i>	149980,7	39887	Włochy <i>Italy</i>	10349,5	2823
Niemcy <i>Germany</i>	139454,1	37219	Niemcy <i>Germany</i>	5534,0	1474
Tajlandia <i>Thailand</i>	45441,2	11975	Francja <i>France</i>	3239,5	866
			Hiszpania <i>Spain</i>	2947,3	781
			Chiny <i>China</i>	2118,5	569

TABL. 40. IMPORT I EKSPORT TOWARÓW WEDŁUG NOMENKLATURY CN  
Z WYMIENIENIEM KRAJÓW W 2015 R. (cd.)  
IMPORTS AND EXPORTS ACCORDING TO COMBINED NOMENCLATURE  
BY COUNTRIES IN 2015 (cont.)

WAŻNIEJSZE TOWARY MAJOR COMMODITIES	Wartość Value		WAŻNIEJSZE TOWARY MAJOR COMMODITIES	Wartość Value		
	WAŻNIEJSZE KRAJE MAJOR COUNTRIES	w tys. zł in thous. zł		w tys. dol. USA in thous. USD	WAŻNIEJSZE KRAJE MAJOR COUNTRIES	w tys. zł in thous. zł
<b>Eksport Exports</b> .....	<b>44869,4</b>	<b>11993</b>	Gruzja Georgia .....	4313,1	1187	
Niemcy Germany .....	16351,1	4381	Bułgaria Bulgaria .....	3034,6	805	
Dania Denmark .....	13597,3	3646	Algieria Algeria .....	2995,4	796	
Szwecja Sweden .....	6968,5	1863	Rumunia Romania .....	2846,8	759	
Serbia Serbia .....	2743,4	724	Egipt Egypt .....	2221,0	629	
			<b>1702 Cukry inne — laktoza, glukoza, syropy, miód sztuczny; karmel Other sugars — lactose, glucose, syrups, artificial honey; caramel</b>			
<b>1701 Cukier trzcinowy, buraczany, chemicznie czysta sacharoza, w postaci stałej Cane or beet sugar, chemically pure sucrose in solid form</b>			<b>Import Imports</b> .....	<b>444804,8</b>	<b>118820</b>	
<b>Import Imports</b> .....	<b>218920,2</b>	<b>58332</b>	Holandia Netherlands .....	101196,5	27031	
Mozambik Mozambique .....	38948,5	9968	Francja France .....	93122,4	24893	
Zimbabwe Zimbabwe .....	38262,0	10377	Słowacja Slovakia .....	80149,4	21426	
Niemcy Germany .....	34206,0	9166	Niemcy Germany .....	52351,3	13978	
Czechy Czech Republic .....	22794,7	6064	Belgia Belgium .....	35743,7	9539	
Mauritius Mauritius .....	18133,3	4795	Węgry Hungary .....	28433,7	7593	
Dania Denmark .....	14505,2	3978	Austria Austria .....	6171,1	1651	
Szwecja Sweden .....	12583,5	3377	Litwa Lithuania .....	5426,8	1441	
Francja France .....	8369,0	2294	Turcja Turkey .....	5158,3	1372	
Słowacja Slovakia .....	7010,8	1887	Izrael Israel .....	4470,9	1197	
Litwa Lithuania .....	6933,2	1837	Kanada Canada .....	3862,6	1024	
Cypr Cyprus .....	2706,1	730	Hiszpania Spain .....	3423,7	907	
Brazylia Brazil .....	2400,6	634	Włochy Italy .....	3064,2	821	
Wielka Brytania United Kingdom	2279,0	610	Słowenia Slovenia .....	3050,8	814	
			Czechy Czech Republic .....	3026,0	805	
<b>Eksport Exports</b> .....	<b>763872,4</b>	<b>203484</b>	Anguilla Anguilla .....	2475,4	659	
Niemcy Germany .....	231071,4	61623	Wielka Brytania United Kingdom	2336,9	629	
Izrael Israel .....	104214,9	27526	<b>Eksport Exports</b> .....	<b>140895,0</b>	<b>37666</b>	
Rosja Russia .....	41453,8	10926	Niemcy Germany .....	39843,6	10642	
Litwa Lithuania .....	40159,0	10828	Czechy Czech Republic .....	22703,7	6080	
Łotwa Latvia .....	37432,7	10037	Łotwa Latvia .....	20567,8	5501	
Grecja Greece .....	35453,3	9453	Litwa Lithuania .....	18094,0	4865	
Kazachstan Kazakhstan .....	35021,5	9307	Francja France .....	7302,5	1968	
Węgry Hungary .....	32292,4	8744	Białoruś Belarus .....	4229,1	1117	
Czechy Czech Republic .....	26534,0	7109	Bułgaria Bulgaria .....	3968,7	1057	
Słowacja Slovakia .....	25790,8	6933	Estonia Estonia .....	3003,7	800	
Szwecja Sweden .....	24427,9	6572	Holandia Netherlands .....	2701,2	722	
Liban Lebanon .....	12197,9	3214	Wielka Brytania United Kingdom	2457,7	655	
Włochy Italy .....	11792,7	3107	Słowenia Slovenia .....	1910,2	512	
Mołdawia Moldova .....	10715,4	2777				
Holandia Netherlands .....	10350,8	2708	<b>1703 Melasy powstałe z ekstrakcji lub rafinacji cukru Molasses resulting from the extraction or refining of sugar</b>			
Estonia Estonia .....	10309,7	2759	<b>Import Imports</b> .....	<b>12058,1</b>	<b>3199</b>	
Dania Denmark .....	10107,3	2711	Ukraina Ukraine .....	7353,4	1947	
Finlandia Finland .....	9040,2	2438				
Arabia Saudyjska Saudi Arabia	8684,8	2329				
Rep. Południowej Afryki South Africa .....	6660,7	1725				
Wielka Brytania United Kingdom	6632,6	1750				
Kamerun Cameroon .....	4612,8	1159				

TABL. 40. IMPORT I EKSPORT TOWARÓW WEDŁUG NOMENKLATURY CN  
Z WYMIENIENIEM KRAJÓW W 2015 R. (cd.)  
IMPORTS AND EXPORTS ACCORDING TO COMBINED NOMENCLATURE  
BY COUNTRIES IN 2015 (cont.)

WAŻNIEJSZE TOWARY MAJOR COMMODITIES	Wartość Value		WAŻNIEJSZE TOWARY MAJOR COMMODITIES	Wartość Value	
	w tys. zł in thous. zł	w tys. dol. USA in thous. USD		w tys. zł in thous. zł	w tys. dol. USA in thous. USD
WAŻNIEJSZE KRAJE MAJOR COUNTRIES			WAŻNIEJSZE KRAJE MAJOR COUNTRIES		
<b>Eksport Exports</b> .....	<b>107121,2</b>	<b>28725</b>	Francja <i>France</i> .....	34460,5	9182
Wielka Brytania <i>United Kingdom</i>	37667,7	10082	Węgry <i>Hungary</i> .....	32619,5	8732
Stany Zjednoczone <i>United States</i> .....	28528,2	7659	Litwa <i>Lithuania</i> .....	30238,1	8059
Niemcy <i>Germany</i> .....	9841,8	2605	Zjednoczone Emiraty Arabskie <i>United Arab Emirates</i> .....	29284,2	7721
Belgia <i>Belgium</i> .....	9298,3	2510	Słowacja <i>Slovakia</i> .....	29113,0	7793
Szwecja <i>Sweden</i> .....	6569,6	1738	Szwecja <i>Sweden</i> .....	26504,8	7067
Czechy <i>Czech Republic</i> .....	3776,9	1013	Kanada <i>Canada</i> .....	25007,6	6654
			Chiny <i>China</i> .....	21846,3	5817
			Ukraina <i>Ukraine</i> .....	20989,7	5542
<b>1704 Wyroby cukiernicze</b>			Australia <i>Australia</i> .....	19392,9	5139
<b>(także biała czekolada), niezawierające kakao</b>			Łotwa <i>Latvia</i> .....	16024,4	4279
<b>Sugar confectionery</b>			Belgia <i>Belgium</i> .....	14580,9	3890
<b>(including white chocolate) non containing cocoa</b>			Austria <i>Austria</i> .....	13550,5	3610
<b>Import Imports</b> .....	<b>675369,7</b>	<b>180173</b>	Brazylia <i>Brazil</i> .....	12687,7	3384
Niemcy <i>Germany</i> .....	255873,3	68188	Korea Południowa <i>South Korea</i>	11305,8	2977
Belgia <i>Belgium</i> .....	66230,8	17697	Turcja <i>Turkey</i> .....	11040,3	2935
Hiszpania <i>Spain</i> .....	50186,6	13435	Finlandia <i>Finland</i> .....	10899,6	2914
Holandia <i>Netherlands</i> .....	49439,0	13179	Chorwacja <i>Croatia</i> .....	10826,5	2888
Czechy <i>Czech Republic</i> .....	40826,9	10888	Jemen <i>Yemen</i> .....	10627,7	2854
Węgry <i>Hungary</i> .....	27847,9	7450	Estonia <i>Estonia</i> .....	10073,9	2707
Włochy <i>Italy</i> .....	26069,7	6942	Bułgaria <i>Bulgaria</i> .....	9847,9	2627
Irlandia <i>Ireland</i> .....	23784,6	6367	Hongkong <i>Hong Kong</i> .....	9739,5	2600
Wielka Brytania <i>United Kingdom</i>	17229,0	4592	Szwajcaria <i>Switzerland</i> .....	8171,9	2161
Turcja <i>Turkey</i> .....	16374,6	4440	Hiszpania <i>Spain</i> .....	7422,1	1977
Ukraina <i>Ukraine</i> .....	14522,5	3814	Meksyk <i>Mexico</i> .....	6791,7	1813
Słowacja <i>Slovakia</i> .....	10252,3	2735	Norwegia <i>Norway</i> .....	6532,9	1734
Grecja <i>Greece</i> .....	9566,4	2551	Izrael <i>Israel</i> .....	6446,3	1709
Rumunia <i>Romania</i> .....	7413,0	1988	Azerbejdżan <i>Azerbaijan</i> .....	6228,1	1662
Rosja <i>Russia</i> .....	7396,7	1958	Algieria <i>Algeria</i> .....	5665,5	1486
Chiny <i>China</i> .....	7205,9	1921	Libia <i>Libya</i> .....	4987,0	1323
Szwajcaria <i>Switzerland</i> .....	6987,9	1847	Słowenia <i>Slovenia</i> .....	4758,1	1266
Szwecja <i>Sweden</i> .....	6517,5	1733	Grecja <i>Greece</i> .....	4752,8	1273
Francja <i>France</i> .....	5460,8	1448	Egipt <i>Egypt</i> .....	4457,7	1180
Austria <i>Austria</i> .....	5178,2	1379	Irlandia <i>Ireland</i> .....	4442,1	1185
Ekwador <i>Ecuador</i> .....	5015,2	1361	Oman <i>Oman</i> .....	4439,6	1176
Dania <i>Denmark</i> .....	3858,6	1029	Uzbekistan <i>Uzbekistan</i> .....	4278,3	1152
			Irak <i>Iraq</i> .....	4155,1	1094
<b>Eksport Exports</b> .....	<b>1265121,7</b>	<b>336860</b>	Kuwejt <i>Kuwait</i> .....	4100,7	1085
Niemcy <i>Germany</i> .....	230870,1	61584	Armenia <i>Armenia</i> .....	4027,2	1083
Wielka Brytania <i>United Kingdom</i>	98195,5	26182	Katar <i>Qatar</i> .....	3968,0	1053
Arabia Saudyjska <i>Saudi Arabia</i>	96552,7	25528	Serbia <i>Serbia</i> .....	3947,0	1046
Czechy <i>Czech Republic</i> .....	56312,2	15035			
Włochy <i>Italy</i> .....	45699,0	12202	<b>1801 Ziarno kakaowe</b>		
Rumunia <i>Romania</i> .....	43069,8	11477	<b>Cocoa beans</b>		
Rosja <i>Russia</i> .....	37777,3	10048	<b>Import Imports</b> .....	<b>177865,2</b>	<b>47691</b>
Holandia <i>Netherlands</i> .....	36514,6	9698	Wybrzeże Kości Słoniowej <i>Côte d'Ivoire</i>	98800,3	26552
Dania <i>Denmark</i> .....	35095,7	9365	Ekwador <i>Ecuador</i> .....	25736,4	6884
Stany Zjednoczone <i>United States</i> .....	34685,4	9244			



TABL. 40. IMPORT I EKSPORT TOWARÓW WEDŁUG NOMENKLATURY CN  
Z WYMIENIENIEM KRAJÓW W 2015 R. (cd.)  
IMPORTS AND EXPORTS ACCORDING TO COMBINED NOMENCLATURE  
BY COUNTRIES IN 2015 (cont.)

WAŻNIEJSZE TOWARY MAJOR COMMODITIES	Wartość Value		WAŻNIEJSZE TOWARY MAJOR COMMODITIES	Wartość Value	
	WAŻNIEJSZE KRAJE MAJOR COUNTRIES	w tys. zł in thous. zł		w tys. dol. USA in thous. USD	WAŻNIEJSZE KRAJE MAJOR COUNTRIES
Dominikana <i>Dominican Republic</i> .....	25581,4	6793	<b>1805 Proszek kakaowy niesłodzony</b> <i>Cocoa powder, not sweetened</i>		
Holandia <i>Netherlands</i> .....	11984,7	3208	<b>Import Imports</b> ..... <b>173926,8</b> <b>46443</b>		
Wyspy Św. Tomasa i Książęca <i>Sao Tome and Principe</i> .....	11412,5	3039	Niemcy <i>Germany</i> .....	93246,8	24922
<b>Eksport Exports</b> .....	<b>25393,8</b>	<b>6790</b>	Holandia <i>Netherlands</i> .....	53033,1	14146
Holandia <i>Netherlands</i> .....	24741,5	6613	Francja <i>France</i> .....	10232,4	2718
<b>1803 Pasta kakaowa</b> <i>Cocoa paste</i>			Wybrzeże Kości Słoniowej <i>Côte d'Ivoire (Ivory Coast)</i> .....	6575,1	1758
<b>Import Imports</b> .....	<b>743404,9</b>	<b>197598</b>	Hiszpania <i>Spain</i> .....	2858,7	761
Wybrzeże Kości Słoniowej <i>Côte d'Ivoire (Ivory Coast)</i> .....	221852,6	58887	<b>Eksport Exports</b> .....	<b>28423,2</b>	<b>7545</b>
Niemcy <i>Germany</i> .....	186364,1	49553	Ukraina <i>Ukraine</i> .....	6386,4	1695
Holandia <i>Netherlands</i> .....	125273,7	33443	Rumunia <i>Romania</i> .....	5250,1	1394
Ghana <i>Ghana</i> .....	125082,0	33067	Rosja <i>Russia</i> .....	4176,5	1110
Słowacja <i>Slovakia</i> .....	41879,1	11183	<b>1806 Czekolada i inne przetwory spożywcze</b> <i>Chocolate and other food preparations containing cocoa</i>		
Francja <i>France</i> .....	37372,7	9972	<b>Import Imports</b> .....	<b>2491435,4</b>	<b>664263</b>
<b>Eksport Exports</b> .....	<b>236831,4</b>	<b>63318</b>	Niemcy <i>Germany</i> .....	1126670,9	300475
Francja <i>France</i> .....	142338,1	38145	Włochy <i>Italy</i> .....	286947,6	76500
Ukraina <i>Ukraine</i> .....	18003,4	4750	Wielka Brytania <i>United Kingdom</i> .....	146966,9	39177
Rosja <i>Russia</i> .....	15015,5	4017	Belgia <i>Belgium</i> .....	146756,5	39028
Rumunia <i>Romania</i> .....	13907,7	3720	Holandia <i>Netherlands</i> .....	121614,8	32377
Mołdawia <i>Moldova</i> .....	12313,9	3270	Czechy <i>Czech Republic</i> .....	112349,6	30047
Serbia <i>Serbia</i> .....	9137,0	2424	Austria <i>Austria</i> .....	103485,7	27612
Niemcy <i>Germany</i> .....	4768,0	1282	Wybrzeże Kości Słoniowej <i>Côte d'Ivoire (Ivory Coast)</i> .....	89905,1	24109
Czechy <i>Czech Republic</i> .....	4499,0	1193	Słowacja <i>Slovakia</i> .....	63932,1	17030
Chorwacja <i>Croatia</i> .....	4421,1	1191	Francja <i>France</i> .....	63641,2	16885
<b>1804 Kakaowe masło, tłuszcz, olej</b> <i>Cocoa butter, fat and oil</i>			Bułgaria <i>Bulgaria</i> .....	44943,0	12009
<b>Import Imports</b> .....	<b>592807,2</b>	<b>158019</b>	Łotwa <i>Latvia</i> .....	40203,8	10698
Holandia <i>Netherlands</i> .....	262799,7	70066	Litwa <i>Lithuania</i> .....	25232,9	6720
Niemcy <i>Germany</i> .....	177948,3	47342	Węgry <i>Hungary</i> .....	18219,1	4866
Wybrzeże Kości Słoniowej <i>Côte d'Ivoire (Ivory Coast)</i> .....	104254,0	27794	Hiszpania <i>Spain</i> .....	15457,3	4100
Francja <i>France</i> .....	27640,3	7434	Szwajcaria <i>Switzerland</i> .....	11845,0	3141
Włochy <i>Italy</i> .....	17649,3	4707	Dania <i>Denmark</i> .....	10428,5	2772
<b>Eksport Exports</b> .....	<b>56325,6</b>	<b>15067</b>	Rumunia <i>Romania</i> .....	8768,3	2348
Holandia <i>Netherlands</i> .....	16682,5	4468	Ukraina <i>Ukraine</i> .....	8636,9	2229
Rosja <i>Russia</i> .....	10358,5	2790	Rosja <i>Russia</i> .....	7953,0	2120
Serbia <i>Serbia</i> .....	8041,6	2168	Szwecja <i>Sweden</i> .....	7009,6	1870
Ukraina <i>Ukraine</i> .....	6917,1	1838	Finlandia <i>Finland</i> .....	5529,0	1463
Białoruś <i>Belarus</i> .....	4307,1	1151	<b>Eksport Exports</b> .....	<b>5792376,4</b>	<b>1542911</b>
			Wielka Brytania <i>United Kingdom</i> .....	1254706,4	334902
			Niemcy <i>Germany</i> .....	1072462,1	286062
			Czechy <i>Czech Republic</i> .....	380745,4	101248
			Holandia <i>Netherlands</i> .....	334171,3	89105

TABLE 40. IMPORT I EKSPORT TOWARÓW WEDŁUG NOMENKLATURY CN  
Z WYMIENIENIEM KRAJÓW W 2015 R. (cd.)  
IMPORTS AND EXPORTS ACCORDING TO COMBINED NOMENCLATURE  
BY COUNTRIES IN 2015 (cont.)

WAŻNIEJSZE TOWARY MAJOR COMMODITIES	Wartość Value		WAŻNIEJSZE TOWARY MAJOR COMMODITIES	Wartość Value	
	w tys. zł in thous. zł	w tys. dol. USA in thous. USD		w tys. zł in thous. zł	w tys. dol. USA in thous. USD
Włochy <i>Italy</i> .....	196479,0	52275			
Francja <i>France</i> .....	191030,5	50824			
Słowacja <i>Slovakia</i> .....	188870,3	50298			
Rosja <i>Russia</i> .....	187889,2	49830			
Rumunia <i>Romania</i> .....	156595,2	41747			
Stany Zjednoczone <i>United States</i> .....	146400,2	38837			
Węgry <i>Hungary</i> .....	143085,4	38321			
Chiny <i>China</i> .....	90915,8	24298			
Litwa <i>Lithuania</i> .....	84348,3	22453			
Arabia Saudyjska <i>Saudi Arabia</i> .....	75020,6	20020			
Izrael <i>Israel</i> .....	74801,4	19681			
Bułgaria <i>Bulgaria</i> .....	70298,7	18764			
Belgia <i>Belgium</i> .....	69107,7	18468			
Szwajcaria <i>Switzerland</i> .....	66746,9	17756			
Austria <i>Austria</i> .....	60418,7	16097			
Ukraina <i>Ukraine</i> .....	59720,6	15858			
Szwecja <i>Sweden</i> .....	59484,3	15872			
Kanada <i>Canada</i> .....	57308,6	15203			
Chorwacja <i>Croatia</i> .....	47690,6	12705			
Zjednoczone Emiraty Arabskie <i>United Arab Emirates</i> .....	45539,0	12071			
Australia <i>Australia</i> .....	36356,3	9644			
Rep. Południowej Afryki <i>South Africa</i> .....	33722,2	8934			
Hiszpania <i>Spain</i> .....	32888,9	8743			
Libia <i>Libya</i> .....	32331,5	8630			
Łotwa <i>Latvia</i> .....	29287,1	7805			
Dania <i>Denmark</i> .....	27367,2	7319			
Grecja <i>Greece</i> .....	26480,4	7035			
Estonia <i>Estonia</i> .....	26262,6	7008			
Turcja <i>Turkey</i> .....	23916,0	6393			
Serbia <i>Serbia</i> .....	23849,9	6334			
Algieria <i>Algeria</i> .....	23602,4	6260			
Liban <i>Lebanon</i> .....	21513,7	5706			
Egipt <i>Egypt</i> .....	20636,5	5465			
Słowenia <i>Slovenia</i> .....	20427,3	5436			
Bośnia i Hercegowina <i>Bosnia and Herzegovina</i> .....	19607,0	5189			
Hongkong <i>Hong Kong</i> .....	17266,0	4535			
Singapur <i>Singapore</i> .....	17133,4	4563			
Brazylia <i>Brazil</i> .....	14287,1	3796			
Norwegia <i>Norway</i> .....	13591,9	3622			
Irlandia <i>Ireland</i> .....	12067,6	3222			
Kuwejt <i>Kuwait</i> .....	11754,8	3107			
Azerbejdżan <i>Azerbaijan</i> .....	10912,1	2886			
Jordania <i>Jordan</i> .....	10222,8	2702			
Armenia <i>Armenia</i> .....	9701,1	2556			
Białoruś <i>Belarus</i> .....	8801,2	2324			
Ceuta <i>Ceuta</i> .....	8666,9	2281			
Oman <i>Oman</i> .....	8487,0	2264			
Tajwan <i>Taiwan</i> .....	8353,1	2199			
Mongolia <i>Mongolia</i> .....	7773,9	2049			
			<b>1901 Ekstrakt słodowy; przetwory spożywcze z mąki, kasz, itp.;</b>		
			<b>przetwory dla niemowląt</b>		
			<i>Malt extract; preparations of flour, groats, etc.;</i>		
			<i>preparations for infants</i>		
			<b>Import Imports .....</b>	<b>846574,1</b>	<b>225673</b>
			Niemcy <i>Germany</i> .....	381840,0	101694
			Holandia <i>Netherlands</i> .....	80902,6	21626
			Francja <i>France</i> .....	74279,0	19861
			Austria <i>Austria</i> .....	67649,9	18081
			Belgia <i>Belgium</i> .....	40998,5	10934
			Czechy <i>Czech Republic</i> .....	35959,1	9590
			Wielka Brytania <i>United Kingdom</i> .....	24587,2	6555
			Szwajcaria <i>Switzerland</i> .....	23168,9	6121
			Włochy <i>Italy</i> .....	22761,6	6086
			Irlandia <i>Ireland</i> .....	19440,9	5160
			Słowacja <i>Slovakia</i> .....	18555,3	4959
			Dania <i>Denmark</i> .....	10876,2	2899
			Szwecja <i>Sweden</i> .....	8418,7	2248
			Węgry <i>Hungary</i> .....	7487,7	1984
			Portugalia <i>Portugal</i> .....	4377,1	1174
			Hiszpania <i>Spain</i> .....	4347,3	1161
			Laos <i>Laos</i> .....	4344,8	1170
			<b>Eksport Exports .....</b>	<b>1473862,4</b>	<b>391956</b>
			Niemcy <i>Germany</i> .....	345039,2	91773
			Turcja <i>Turkey</i> .....	135515,2	36224
			Senegal <i>Senegal</i> .....	92191,2	24497
			Holandia <i>Netherlands</i> .....	58027,5	15382
			Arabia Saudyjska <i>Saudi Arabia</i> .....	57618,4	15220
			Włochy <i>Italy</i> .....	56633,4	15125
			Wielka Brytania <i>United Kingdom</i> .....	45340,2	12115
			Rosja <i>Russia</i> .....	44626,3	11904
			Węgry <i>Hungary</i> .....	44066,6	11708
			Algieria <i>Algeria</i> .....	40781,9	10722
			Francja <i>France</i> .....	37493,6	10006
			Ukraina <i>Ukraine</i> .....	28859,4	7694
			Rumunia <i>Romania</i> .....	25348,8	6766
			Nigeria <i>Nigeria</i> .....	24047,3	6373
			Indonezja <i>Indonesia</i> .....	23970,8	6378
			Czechy <i>Czech Republic</i> .....	23006,6	6155
			Mauretania <i>Mauritania</i> .....	21412,2	5657
			Czad <i>Chad</i> .....	20855,4	5589
			Pakistan <i>Pakistan</i> .....	20850,0	5515
			Hiszpania <i>Spain</i> .....	17517,1	4656
			Libia <i>Libya</i> .....	16185,6	4293
			Austria <i>Austria</i> .....	13281,4	3543
			Łotwa <i>Latvia</i> .....	12937,2	3459
			Bułgaria <i>Bulgaria</i> .....	11500,8	3032

TABL. 40. IMPORT I EKSPORT TOWARÓW WEDŁUG NOMENKLATURY CN  
Z WYMIENIENIEM KRAJÓW W 2015 R. (cd.)  
IMPORTS AND EXPORTS ACCORDING TO COMBINED NOMENCLATURE  
BY COUNTRIES IN 2015 (cont.)

WAŻNIEJSZE TOWARY MAJOR COMMODITIES	Wartość Value		WAŻNIEJSZE TOWARY MAJOR COMMODITIES	Wartość Value	
	w tys. zł in thous. zł	w tys. dol. USA in thous. USD		w tys. zł in thous. zł	w tys. dol. USA in thous. USD
Zjednoczone Emiraty Arabskie <i>United Arab Emirates</i> .....	9937,3	2626	<b>1904 Prażony, dmuchany ryż, kukurydza, płatki, itp.</b> <b><i>Roasted or swelled rice, corn, flakes, etc.</i></b>		
Jemen <i>Yemen</i> .....	9457,8	2488	<b>Import Imports</b> .....	<b>191159,7</b>	<b>50979</b>
Serbia <i>Serbia</i> .....	9194,5	2428	Niemcy <i>Germany</i> .....	81663,6	21799
Litwa <i>Lithuania</i> .....	9178,6	2445	Francja <i>France</i> .....	36388,6	9704
Surinam <i>Suriname</i> .....	8930,1	2371	Węgry <i>Hungary</i> .....	18691,2	4973
Białoruś <i>Belarus</i> .....	8883,0	2363	Belgia <i>Belgium</i> .....	14782,6	3941
Mali <i>Mali</i> .....	8495,6	2213	Czechy <i>Czech Republic</i> .....	13816,6	3676
Meksyk <i>Mexico</i> .....	7986,2	2128	Holandia <i>Netherlands</i> .....	4195,1	1127
Kamerun <i>Cameroon</i> .....	7874,3	2096	Wielka Brytania <i>United Kingdom</i>	4174,7	1117
Jordania <i>Jordan</i> .....	7674,3	2014	Ukraina <i>Ukraine</i> .....	2571,5	681
			Słowacja <i>Slovakia</i> .....	2353,7	624
			Dania <i>Denmark</i> .....	1931,2	515
			<b>Eksport Exports</b> .....	<b>874670,0</b>	<b>233248</b>
<b>1902 Makarony,</b> <b>także gotowane lub nadziewane, ravioli itp.; kuskus</b> <b><i>Pasta, also cooked or stuffed, ravioli, etc.; couscous</i></b>			Niemcy <i>Germany</i> .....	146925,3	39236
<b>Import Imports</b> .....	<b>331401,0</b>	<b>88308</b>	Wielka Brytania <i>United Kingdom</i>	78310,1	20912
Włochy <i>Italy</i> .....	127138,5	33918	Francja <i>France</i> .....	66419,9	17812
Niemcy <i>Germany</i> .....	58550,8	15635	Rumunia <i>Romania</i> .....	66200,0	17664
Wietnam <i>Vietnam</i> .....	48943,2	12962	Włochy <i>Italy</i> .....	47332,9	12648
Czechy <i>Czech Republic</i> .....	39620,8	10592	Belgia <i>Belgium</i> .....	34104,3	9066
Francja <i>France</i> .....	12491,1	3327	Czechy <i>Czech Republic</i> .....	32344,4	8619
Grecja <i>Greece</i> .....	6565,1	1752	Rosja <i>Russia</i> .....	30259,9	8033
Belgia <i>Belgium</i> .....	6367,1	1704	Węgry <i>Hungary</i> .....	26421,4	7052
Rumunia <i>Romania</i> .....	4245,8	1134	Hiszpania <i>Spain</i> .....	26292,5	6977
Wielka Brytania <i>United Kingdom</i>	4121,1	1096	Arabia Saudyjska <i>Saudi Arabia</i>	25815,2	6853
Tajlandia <i>Thailand</i> .....	3818,0	1007	Chorwacja <i>Croatia</i> .....	23015,1	6160
Słowenia <i>Slovenia</i> .....	3440,0	918	Holandia <i>Netherlands</i> .....	21585,0	5746
Chiny <i>China</i> .....	3007,7	802	Łotwa <i>Latvia</i> .....	19428,1	5190
Słowacja <i>Slovakia</i> .....	2911,7	762	Litwa <i>Lithuania</i> .....	16026,0	4271
<b>Eksport Exports</b> .....	<b>209408,6</b>	<b>55772</b>	Ukraina <i>Ukraine</i> .....	15469,7	4115
Hiszpania <i>Spain</i> .....	41582,9	11097	Słowacja <i>Slovakia</i> .....	15210,3	4058
Wielka Brytania <i>United Kingdom</i>	32828,2	8766	Grecja <i>Greece</i> .....	15144,2	4028
Holandia <i>Netherlands</i> .....	15898,9	4225	Bułgaria <i>Bulgaria</i> .....	14116,0	3772
Niemcy <i>Germany</i> .....	13538,4	3603	Stany Zjednoczone <i>United States</i> .....	13578,1	3606
Włochy <i>Italy</i> .....	13185,2	3500	Izrael <i>Israel</i> .....	12880,0	3416
Francja <i>France</i> .....	9122,4	2396	Szwecja <i>Sweden</i> .....	11287,1	3017
Dania <i>Denmark</i> .....	8699,4	2316	Portugalia <i>Portugal</i> .....	10762,9	2875
Ukraina <i>Ukraine</i> .....	8629,8	2291	Dania <i>Denmark</i> .....	10676,5	2852
Słowacja <i>Slovakia</i> .....	8218,5	2212	Estonia <i>Estonia</i> .....	10330,5	2760
Węgry <i>Hungary</i> .....	6580,7	1769	Słowenia <i>Slovenia</i> .....	7457,8	1989
Litwa <i>Lithuania</i> .....	6224,7	1664	Austria <i>Austria</i> .....	6554,5	1754
Szwecja <i>Sweden</i> .....	5140,5	1369	Turcja <i>Turkey</i> .....	6026,7	1594
Stany Zjednoczone <i>United States</i> .....	4310,5	1143	Irlandia <i>Ireland</i> .....	5815,8	1553
Łotwa <i>Latvia</i> .....	3549,4	950	Bośnia i Hercegowina <i>Bosnia and Herzegovina</i>	5469,4	1451
Irlandia <i>Ireland</i> .....	3429,8	916	Serbia <i>Serbia</i> .....	5135,6	1368
Finlandia <i>Finland</i> .....	3203,1	856	Finlandia <i>Finland</i> .....	3639,5	974
Rosja <i>Russia</i> .....	3035,7	797	Chiny <i>China</i> .....	2836,3	753
Estonia <i>Estonia</i> .....	2342,4	628	Szwajcaria <i>Switzerland</i> .....	2810,7	745

TABLE 40. IMPORT I EKSPORT TOWARÓW WEDŁUG NOMENKLATURY CN  
Z WYMIENIENIEM KRAJÓW W 2015 R. (cd.)  
IMPORTS AND EXPORTS ACCORDING TO COMBINED NOMENCLATURE  
BY COUNTRIES IN 2015 (cont.)

WAŻNIEJSZE TOWARY MAJOR COMMODITIES WAŻNIEJSZE KRAJE MAJOR COUNTRIES	Wartość Value		WAŻNIEJSZE TOWARY MAJOR COMMODITIES WAŻNIEJSZE KRAJE MAJOR COUNTRIES	Wartość Value	
	w tys. zł in thous. zł	w tys. dol. USA in thous. USD		w tys. zł in thous. zł	w tys. dol. USA in thous. USD
Albania <i>Albania</i> .....	2610,2	696	Litwa <i>Lithuania</i> .....	68276,6	18216
Rep. Południowej Afryki <i>South Africa</i> .....	2408,7	640	Chorwacja <i>Croatia</i> .....	58973,6	15707
Zjednoczone Emiraty Arabskie <i>United Arab Emirates</i> .....	2367,5	622	Izrael <i>Israel</i> .....	56979,0	14959
<b>1905 Chleb, pieczywo cukiernicze, ciasta, ciastka, wafle, itp. Bread, pastry, cakes, biscuits, wafers, etc.</b>			Stany Zjednoczone <i>United States</i> .....	50546,7	13352
<b>Import Imports</b> .....	<b>1292443,7</b>	<b>344814</b>	Dania <i>Denmark</i> .....	48798,5	13030
Niemcy <i>Germany</i> .....	646984,8	172629	Szwajcaria <i>Switzerland</i> .....	39254,8	10402
Włochy <i>Italy</i> .....	97763,1	26094	Bułgaria <i>Bulgaria</i> .....	38909,0	10353
Słowacja <i>Slovakia</i> .....	94097,0	25116	Irlandia <i>Ireland</i> .....	37043,8	9921
Czechy <i>Czech Republic</i> .....	67213,2	17961	Łotwa <i>Latvia</i> .....	34565,0	9235
Francja <i>France</i> .....	49791,4	13307	Kuwejt <i>Kuwait</i> .....	32886,2	8726
Holandia <i>Netherlands</i> .....	46944,9	12529	Libia <i>Libya</i> .....	31013,9	8173
Belgia <i>Belgium</i> .....	46135,2	12322	Grecja <i>Greece</i> .....	28785,0	7667
Bułgaria <i>Bulgaria</i> .....	44780,8	11922	Portugalia <i>Portugal</i> .....	28536,7	7639
Wielka Brytania <i>United Kingdom</i>	24552,1	6551	Finlandia <i>Finland</i> .....	28462,7	7614
Austria <i>Austria</i> .....	21027,2	5586	Zjednoczone Emiraty Arabskie <i>United Arab Emirates</i> .....	23764,1	6281
Węgry <i>Hungary</i> .....	19125,8	5118	Estonia <i>Estonia</i> .....	23473,0	6267
Hiszpania <i>Spain</i> .....	18999,0	5041	Indie <i>India</i> .....	19424,5	5245
Portugalia <i>Portugal</i> .....	18852,9	5028	Słowenia <i>Slovenia</i> .....	18301,2	4880
Chorwacja <i>Croatia</i> .....	17079,6	4567	Brazylia <i>Brazil</i> .....	17805,5	4696
Turcja <i>Turkey</i> .....	14420,9	3841	Norwegia <i>Norway</i> .....	17738,4	4699
Rumunia <i>Romania</i> .....	11100,8	2967	Turcja <i>Turkey</i> .....	17003,1	4548
Ukraina <i>Ukraine</i> .....	8266,4	2194	Kanada <i>Canada</i> .....	12204,5	3229
Dania <i>Denmark</i> .....	7093,7	1904	Hongkong <i>Hong Kong</i> .....	11170,7	2953
Litwa <i>Lithuania</i> .....	5679,4	1517	Ukraina <i>Ukraine</i> .....	11054,0	2923
Szwecja <i>Sweden</i> .....	5581,0	1486	Serbia <i>Serbia</i> .....	10735,0	2844
Finlandia <i>Finland</i> .....	4702,4	1241	Białoruś <i>Belarus</i> .....	10350,8	2750
Grecja <i>Greece</i> .....	3473,4	919	Rep. Południowej Afryki <i>South Africa</i> .....	9684,2	2586
Egipt <i>Egypt</i> .....	2877,6	751	Azerbejdżan <i>Azerbaijan</i> .....	9313,6	2462
Indie <i>India</i> .....	2684,7	715	Singapur <i>Singapore</i> .....	9110,8	2420
<b>Eksport Exports</b> .....	<b>4771315,3</b>	<b>1272042</b>	<b>2001 Marynaty warzywne i owocowe Vegetable or fruit marinades</b>		
Niemcy <i>Germany</i> .....	1173135,4	312812	<b>Import Imports</b> .....	<b>79425,6</b>	<b>21146</b>
Wielka Brytania <i>United Kingdom</i>	477918,3	127581	Niemcy <i>Germany</i> .....	39092,3	10417
Czechy <i>Czech Republic</i> .....	342013,2	91305	Indie <i>India</i> .....	7400,9	1962
Francja <i>France</i> .....	300999,2	80387	Węgry <i>Hungary</i> .....	5996,6	1589
Włochy <i>Italy</i> .....	239229,3	64088	Hiszpania <i>Spain</i> .....	5202,4	1388
Belgia <i>Belgium</i> .....	189459,9	50715	Rep. Południowej Afryki <i>South Africa</i> .....	4142,4	1093
Rosja <i>Russia</i> .....	171827,2	45511	Słowacja <i>Slovakia</i> .....	3209,4	860
Rumunia <i>Romania</i> .....	155342,7	41328	<b>Eksport Exports</b> .....	<b>200461,4</b>	<b>53336</b>
Hiszpania <i>Spain</i> .....	154530,4	41363	Niemcy <i>Germany</i> .....	45185,7	12026
Węgry <i>Hungary</i> .....	143752,2	38397	Niemcy <i>Germany</i> .....	23358,4	6224
Słowacja <i>Slovakia</i> .....	123727,2	32993	Stany Zjednoczone <i>United States</i> .....	20700,1	5495
Holandia <i>Netherlands</i> .....	116494,6	31134	Rosja <i>Russia</i> .....	12293,7	3254
Arabia Saudyjska <i>Saudi Arabia</i>	115616,1	30664	Łotwa <i>Latvia</i> .....	11826,0	3149
Austria <i>Austria</i> .....	81164,8	21670			
Szwecja <i>Sweden</i> .....	70689,2	18894			

TABLE 40. IMPORT I EKSPORT TOWARÓW WEDŁUG NOMENKLATURY CN  
Z WYMIENIENIEM KRAJÓW W 2015 R. (cd.)  
IMPORTS AND EXPORTS ACCORDING TO COMBINED NOMENCLATURE  
BY COUNTRIES IN 2015 (cont.)

WAŻNIEJSZE TOWARY MAJOR COMMODITIES	Wartość Value		WAŻNIEJSZE TOWARY MAJOR COMMODITIES	Wartość Value	
	w tys. zł in thous. zł	w tys. dol. USA in thous. USD		w tys. zł in thous. zł	w tys. dol. USA in thous. USD
Izrael <i>Israel</i> .....	9895,2	2603	Belgia <i>Belgium</i> .....	3671,7	984
Mongolia <i>Mongolia</i> .....	9792,3	2613	Słowacja <i>Slovakia</i> .....	2009,0	534
Litwa <i>Lithuania</i> .....	9415,0	2511	Węgry <i>Hungary</i> .....	1947,2	520
Czechy <i>Czech Republic</i> .....	7971,6	2122	Finlandia <i>Finland</i> .....	1908,5	508
Dania <i>Denmark</i> .....	5472,5	1460			
Słowacja <i>Slovakia</i> .....	4807,8	1285	<b>2004, 2005 Pozostałe warzywa konserwowane bez octu</b> <b>Other vegetables prepared or preserved without vinegar</b>		
Kanada <i>Canada</i> .....	4381,4	1157	<b>Import Imports</b> .....	<b>457397,3</b>	<b>121878</b>
Rumunia <i>Romania</i> .....	4063,3	1080	Niemcy <i>Germany</i> .....	102344,6	27289
Francja <i>France</i> .....	3708,9	993	Węgry <i>Hungary</i> .....	83882,2	22304
Szwecja <i>Sweden</i> .....	3703,6	990	Holandia <i>Netherlands</i> .....	59859,3	15965
			Hiszpania <i>Spain</i> .....	59005,3	15732
<b>2002 Pomidory konserwowane bez octu</b> <b>Tomatoes prepared or preserved without vinegar</b>			Francja <i>France</i> .....	36797,5	9822
<b>Import Imports</b> .....	<b>350069,1</b>	<b>93197</b>	Włochy <i>Italy</i> .....	33413,1	8845
Chiny <i>China</i> .....	78327,7	20973	Belgia <i>Belgium</i> .....	29959,3	8010
Włochy <i>Italy</i> .....	73901,5	19743	Czechy <i>Czech Republic</i> .....	10431,8	2809
Hiszpania <i>Spain</i> .....	53794,2	14260	Austria <i>Austria</i> .....	9716,5	2591
Niemcy <i>Germany</i> .....	43853,4	11666	Chiny <i>China</i> .....	6874,0	1825
Portugalia <i>Portugal</i> .....	29768,3	7893	Grecja <i>Greece</i> .....	6450,2	1718
Ukraina <i>Ukraine</i> .....	27948,1	7358	Wielka Brytania <i>United Kingdom</i>	2777,2	742
Grecja <i>Greece</i> .....	9561,8	2548	Maroko <i>Morocco</i> .....	2674,3	708
Węgry <i>Hungary</i> .....	6527,8	1736			
Francja <i>France</i> .....	4955,6	1316	<b>Eksport Exports</b> .....	<b>1044054,0</b>	<b>277994</b>
Chile <i>Chile</i> .....	4885,4	1292	Rosja <i>Russia</i> .....	228528,9	60726
Holandia <i>Netherlands</i> .....	4097,5	1094	Niemcy <i>Germany</i> .....	95682,0	25414
<b>Eksport Exports</b> .....	<b>28930,2</b>	<b>7723</b>	Czechy <i>Czech Republic</i> .....	88897,0	23687
Rosja <i>Russia</i> .....	6333,2	1687	Ukraina <i>Ukraine</i> .....	88119,3	23399
Węgry <i>Hungary</i> .....	4351,6	1164	Słowacja <i>Slovakia</i> .....	74235,1	19816
Rumunia <i>Romania</i> .....	3438,7	916	Węgry <i>Hungary</i> .....	60411,3	16150
Niemcy <i>Germany</i> .....	2611,9	699	Wielka Brytania <i>United Kingdom</i>	55014,3	14687
Wielka Brytania <i>United Kingdom</i>	2353,0	628	Litwa <i>Lithuania</i> .....	36010,7	9618
			Holandia <i>Netherlands</i> .....	33001,7	8822
<b>2003 Grzyby konserwowane bez octu</b> <b>Mushrooms prepared or preserved without vinegar</b>			Rumunia <i>Romania</i> .....	31307,3	8355
<b>Eksport Exports</b> .....	<b>346038,4</b>	<b>92432</b>	Łotwa <i>Latvia</i> .....	27051,2	7225
Niemcy <i>Germany</i> .....	151841,5	40625	Chorwacja <i>Croatia</i> .....	22609,1	6051
Holandia <i>Netherlands</i> .....	57298,0	15343	Estonia <i>Estonia</i> .....	21372,3	5715
Francja <i>France</i> .....	32995,8	8749	Bułgaria <i>Bulgaria</i> .....	18589,5	4952
Włochy <i>Italy</i> .....	17052,8	4560	Białoruś <i>Belarus</i> .....	18311,0	4865
Rumunia <i>Romania</i> .....	13444,4	3585	Kazachstan <i>Kazakhstan</i> .....	14173,9	3747
Szwajcaria <i>Switzerland</i> .....	12889,0	3452	Stany Zjednoczone <i>United States</i> .....	13555,5	3590
Szwecja <i>Sweden</i> .....	9188,1	2466	Włochy <i>Italy</i> .....	12502,4	3333
Stany Zjednoczone <i>United States</i> .....	8802,9	2306	Serbia <i>Serbia</i> .....	11580,8	3071
Dania <i>Denmark</i> .....	5489,1	1469	Słowenia <i>Slovenia</i> .....	8115,0	2169
Meksyk <i>Mexico</i> .....	5426,7	1439	Belgia <i>Belgium</i> .....	7448,5	1996
Grecja <i>Greece</i> .....	4592,4	1223	Szwecja <i>Sweden</i> .....	7048,7	1887
Izrael <i>Israel</i> .....	4029,5	1098	Francja <i>France</i> .....	6147,3	1640
			Turcja <i>Turkey</i> .....	5336,3	1414
			Grecja <i>Greece</i> .....	4197,9	1121
			Australia <i>Australia</i> .....	4076,3	1077
			Irlandia <i>Ireland</i> .....	4040,7	1081

TABL. 40. IMPORT I EKSPORT TOWARÓW WEDŁUG NOMENKLATURY CN  
Z WYMIENIENIEM KRAJÓW W 2015 R. (cd.)  
IMPORTS AND EXPORTS ACCORDING TO COMBINED NOMENCLATURE  
BY COUNTRIES IN 2015 (cont.)

WAŻNIEJSZE TOWARY MAJOR COMMODITIES	Wartość Value		WAŻNIEJSZE TOWARY MAJOR COMMODITIES	Wartość Value	
	WAŻNIEJSZE KRAJE MAJOR COUNTRIES	w tys. zł in thous. zł		w tys. dol. USA in thous. USD	WAŻNIEJSZE KRAJE MAJOR COUNTRIES
Kanada <i>Canada</i> .....	3815,2	1009	Ekwador <i>Ecuador</i> .....	23056,1	6138
Hiszpania <i>Spain</i> .....	3674,6	977	Włochy <i>Italy</i> .....	20823,3	5560
<b>2007 Dżem, marmolady, galaretki, przeciery owocowe lub orzechowe Jams, marmalades, fruit jellies, fruit or nut puree</b>			Wielka Brytania <i>United Kingdom</i> .....	15256,8	4094
<b>Import Imports</b> .....	<b>73976,0</b>	<b>19703</b>	Austria <i>Austria</i> .....	15241,6	4059
Niemcy <i>Germany</i> .....	16155,6	4306	Kostaryka <i>Costa Rica</i> .....	13037,5	3469
Francja <i>France</i> .....	12793,0	3400	Gwatemala <i>Guatemala</i> .....	12676,7	3388
Turcja <i>Turkey</i> .....	6138,2	1624	Węgry <i>Hungary</i> .....	12488,7	3360
Hiszpania <i>Spain</i> .....	5752,5	1533	Francja <i>France</i> .....	12323,4	3277
Grecja <i>Greece</i> .....	4455,3	1191	Chile <i>Chile</i> .....	10833,9	2865
Włochy <i>Italy</i> .....	3995,4	1067	Słowacja <i>Slovakia</i> .....	9971,6	2664
Belgia <i>Belgium</i> .....	2986,2	800	Filipiny <i>Philippines</i> .....	8763,3	2330
Kostaryka <i>Costa Rica</i> .....	2766,5	738	Czechy <i>Czech Republic</i> .....	6512,2	1728
Portugalia <i>Portugal</i> .....	2601,8	701	Indonezja <i>Indonesia</i> .....	5438,9	1461
<b>Eksport Exports</b> .....	<b>217091,2</b>	<b>57806</b>	Belgia <i>Belgium</i> .....	4247,0	1132
Holandia <i>Netherlands</i> .....	45539,9	12158	Bułgaria <i>Bulgaria</i> .....	4140,9	1102
Niemcy <i>Germany</i> .....	33985,0	9064	Kanada <i>Canada</i> .....	4088,3	1078
Rosja <i>Russia</i> .....	21664,2	5772	Iran <i>Iran</i> .....	3442,5	916
Stany Zjednoczone <i>United States</i> .....	20617,1	5471	<b>Eksport Exports</b> .....	<b>500658,5</b>	<b>133469</b>
Wielka Brytania <i>United Kingdom</i> .....	17834,1	4782	Niemcy <i>Germany</i> .....	142005,4	37890
Korea Południowa <i>South Korea</i> .....	9345,4	2446	Rumunia <i>Romania</i> .....	52582,4	14014
Belgia <i>Belgium</i> .....	8064,2	2137	Czechy <i>Czech Republic</i> .....	42787,9	11389
Czechy <i>Czech Republic</i> .....	4834,8	1290	Rosja <i>Russia</i> .....	42677,5	11345
Mongolia <i>Mongolia</i> .....	4017,7	1067	Holandia <i>Netherlands</i> .....	38342,5	10234
Słowacja <i>Slovakia</i> .....	3980,2	1060	Wielka Brytania <i>United Kingdom</i> .....	22502,4	5984
Dania <i>Denmark</i> .....	3509,0	936	Słowacja <i>Slovakia</i> .....	17258,5	4599
Bułgaria <i>Bulgaria</i> .....	2643,3	705	Finlandia <i>Finland</i> .....	16568,4	4424
Nowa Zelandia <i>New Zealand</i> .....	2427,3	641	Litwa <i>Lithuania</i> .....	12298,4	3281
Ukraina <i>Ukraine</i> .....	2414,3	642	Austria <i>Austria</i> .....	11603,4	3096
Łotwa <i>Latvia</i> .....	2328,0	619	Węgry <i>Hungary</i> .....	10543,9	2821
Francja <i>France</i> .....	2319,7	625	Bułgaria <i>Bulgaria</i> .....	10236,8	2730
<b>2008 Przetworzone lub zakonserwowane owoce, orzechy Fruit and nuts prepared or preserved</b>			Ukraina <i>Ukraine</i> .....	9941,3	2646
<b>Import Imports</b> .....	<b>1223672,8</b>	<b>325997</b>	Francja <i>France</i> .....	9562,0	2542
Turcja <i>Turkey</i> .....	556204,0	148154	Szwecja <i>Sweden</i> .....	8043,5	2151
Niemcy <i>Germany</i> .....	216651,6	57865	Łotwa <i>Latvia</i> .....	6376,8	1707
Tajlandia <i>Thailand</i> .....	57317,3	15198	Mongolia <i>Mongolia</i> .....	5919,9	1575
Grecja <i>Greece</i> .....	51214,7	13632	Estonia <i>Estonia</i> .....	5618,3	1499
Stany Zjednoczone <i>United States</i> .....	49899,8	13205	Belgia <i>Belgium</i> .....	4866,2	1310
Chiny <i>China</i> .....	32846,6	8764	Białoruś <i>Belarus</i> .....	4264,1	1126
Hiszpania <i>Spain</i> .....	32284,1	8638	Kazachstan <i>Kazakhstan</i> .....	3524,1	937
Holandia <i>Netherlands</i> .....	23750,5	6314	Dania <i>Denmark</i> .....	3471,7	926
<b>2009 Soki owocowe i warzywe Fruit and vegetable juices</b>			<b>Import Imports</b> .....	<b>751835,9</b>	<b>200425</b>
Turcja <i>Turkey</i> .....	556204,0	148154	Brazylia <i>Brazil</i> .....	187111,8	49735
Niemcy <i>Germany</i> .....	216651,6	57865	Ukraina <i>Ukraine</i> .....	101528,3	27211
Tajlandia <i>Thailand</i> .....	57317,3	15198	Niemcy <i>Germany</i> .....	80991,7	21555
Grecja <i>Greece</i> .....	51214,7	13632	Węgry <i>Hungary</i> .....	74919,9	20044
Stany Zjednoczone <i>United States</i> .....	49899,8	13205	Holandia <i>Netherlands</i> .....	51496,7	13804
Chiny <i>China</i> .....	32846,6	8764	Mołdawia <i>Moldova</i> .....	41912,9	10999
Hiszpania <i>Spain</i> .....	32284,1	8638			
Holandia <i>Netherlands</i> .....	23750,5	6314			

TABL. 40. IMPORT I EKSPORT TOWARÓW WEDŁUG NOMENKLATURY CN  
Z WYMIENIENIEM KRAJÓW W 2015 R. (cd.)  
IMPORTS AND EXPORTS ACCORDING TO COMBINED NOMENCLATURE  
BY COUNTRIES IN 2015 (cont.)

WAŻNIEJSZE TOWARY MAJOR COMMODITIES	Wartość Value		WAŻNIEJSZE TOWARY MAJOR COMMODITIES	Wartość Value		
	w tys. zł in thous. zł	w tys. dol. USA in thous. USD		w tys. zł in thous. zł	w tys. dol. USA in thous. USD	
Izrael <i>Israel</i> .....	37530,8	10027	<b>2101 Ekstrakty, esencje, koncentraty kawy, herbaty; namiastki kawy Extracts, essences, concentrates of coffee, tea; coffee substitutes</b>	<b>Import Imports</b> .....	<b>987032,3</b>	<b>262890</b>
Włochy <i>Italy</i> .....	33039,3	8807		Niemcy <i>Germany</i> .....	284303,7	76002
Hiszpania <i>Spain</i> .....	22157,2	5909		Ekwador <i>Ecuador</i> .....	203392,8	53960
Austria <i>Austria</i> .....	17332,2	4618		Kolumbia <i>Colombia</i> .....	70920,9	18855
Francja <i>France</i> .....	13413,1	3568		Brazylia <i>Brazil</i> .....	63034,5	16854
Turcja <i>Turkey</i> .....	10270,7	2699		Francja <i>France</i> .....	54711,4	14567
Belgia <i>Belgium</i> .....	10094,0	2712		Hiszpania <i>Spain</i> .....	44327,9	11841
Czechy <i>Czech Republic</i> .....	8529,4	2279		Indie <i>India</i> .....	37844,9	9971
Chiny <i>China</i> .....	6789,9	1812		Wietnam <i>Vietnam</i> .....	35723,3	9457
Stany Zjednoczone <i>United States</i> .....	6543,8	1736		Wielka Brytania <i>United Kingdom</i> .....	33903,1	9094
Tajlandia <i>Thailand</i> .....	6480,4	1732		Irlandia <i>Ireland</i> .....	27150,9	7254
Kuba <i>Cuba</i> .....	5888,6	1592		Węgry <i>Hungary</i> .....	26285,5	7001
Wielka Brytania <i>United Kingdom</i> .....	5454,4	1460		Meksyk <i>Mexico</i> .....	17820,0	4737
Rep. Południowej Afryki <i>South Africa</i> .....	4671,6	1268		Korea Południowa <i>South Korea</i> .....	14601,2	3844
Kostaryka <i>Costa Rica</i> .....	3336,1	888		Holandia <i>Netherlands</i> .....	12925,8	3447
Azerbejdżan <i>Azerbaijan</i> .....	2538,0	668		Belgia <i>Belgium</i> .....	12596,1	3373
<b>Eksport Exports</b> .....	<b>2005351,9</b>	<b>535196</b>		Czechy <i>Czech Republic</i> .....	12126,4	3233
Niemcy <i>Germany</i> .....	758124,0	202020		Chiny <i>China</i> .....	5234,5	1395
Holandia <i>Netherlands</i> .....	262523,2	70228		Egipt <i>Egypt</i> .....	4473,3	1177
Austria <i>Austria</i> .....	189739,3	50705	Indonezja <i>Indonesia</i> .....	4377,6	1170	
Wielka Brytania <i>United Kingdom</i> .....	163538,2	43744	Włochy <i>Italy</i> .....	3800,2	1015	
Stany Zjednoczone <i>United States</i> .....	122605,5	32877	<b>Eksport Exports</b> .....	<b>756415,0</b>	<b>201542</b>	
Rosja <i>Russia</i> .....	112192,3	29764	Niemcy <i>Germany</i> .....	146583,7	39131	
Czechy <i>Czech Republic</i> .....	57038,7	15183	Czechy <i>Czech Republic</i> .....	95264,5	25425	
Francja <i>France</i> .....	37880,7	10102	Węgry <i>Hungary</i> .....	72424,6	19392	
Węgry <i>Hungary</i> .....	28569,3	7625	Wielka Brytania <i>United Kingdom</i> .....	67019,1	17885	
Dania <i>Denmark</i> .....	23639,3	6319	Rosja <i>Russia</i> .....	52250,3	13731	
Kanada <i>Canada</i> .....	23116,1	6236	Słowacja <i>Slovakia</i> .....	44650,1	11869	
Szwecja <i>Sweden</i> .....	23072,7	6156	Rumunia <i>Romania</i> .....	28515,1	7622	
Włochy <i>Italy</i> .....	21788,2	5810	Serbia <i>Serbia</i> .....	20185,4	5333	
Słowacja <i>Slovakia</i> .....	19300,2	5149	Chorwacja <i>Croatia</i> .....	18659,1	4979	
Korea Południowa <i>South Korea</i> .....	15232,3	4061	Francja <i>France</i> .....	16520,1	4413	
Irlandia <i>Ireland</i> .....	14637,6	3937	Holandia <i>Netherlands</i> .....	16318,4	4379	
Norwegia <i>Norway</i> .....	14602,0	3860	Łotwa <i>Latvia</i> .....	14619,1	3899	
Hiszpania <i>Spain</i> .....	14180,1	3796	Litwa <i>Lithuania</i> .....	11852,9	3152	
Litwa <i>Lithuania</i> .....	13578,0	3624	Zjednoczone Emiraty Arabskie <i>United Arab Emirates</i> .....	11319,3	3030	
Belgia <i>Belgium</i> .....	10117,4	2697	Bułgaria <i>Bulgaria</i> .....	11140,7	2973	
Rumunia <i>Romania</i> .....	9418,4	2500	Izrael <i>Israel</i> .....	9609,7	2545	
Bułgaria <i>Bulgaria</i> .....	7426,5	1981	Belgia <i>Belgium</i> .....	8787,8	2344	
Słowenia <i>Slovenia</i> .....	7400,2	1991	Włochy <i>Italy</i> .....	8617,8	2305	
Estonia <i>Estonia</i> .....	7158,8	1919	Hiszpania <i>Spain</i> .....	8127,0	2177	
Łotwa <i>Latvia</i> .....	6988,3	1861	Arabia Saudyjska <i>Saudi Arabia</i> .....	6427,1	1714	
Grecja <i>Greece</i> .....	6202,1	1651	Bośnia i Hercegowina <i>Bosnia and Herzegovina</i> .....	5807,6	1541	
Finlandia <i>Finland</i> .....	5486,1	1467				
Ukraina <i>Ukraine</i> .....	3834,4	1020				
Chiny <i>China</i> .....	3541,4	938				
Serbia <i>Serbia</i> .....	3446,7	914				

TABLE 40. IMPORT I EKSPORT TOWARÓW WEDŁUG NOMENKLATURY CN  
Z WYMIENIENIEM KRAJÓW W 2015 R. (cd.)  
IMPORTS AND EXPORTS ACCORDING TO COMBINED NOMENCLATURE  
BY COUNTRIES IN 2015 (cont.)

WAŻNIEJSZE TOWARY MAJOR COMMODITIES	Wartość Value		WAŻNIEJSZE TOWARY MAJOR COMMODITIES	Wartość Value	
	w tys. zł in thous. zł	w tys. dol. USA in thous. USD		w tys. zł in thous. zł	w tys. dol. USA in thous. USD
WAŻNIEJSZE KRAJE MAJOR COUNTRIES			WAŻNIEJSZE KRAJE MAJOR COUNTRIES		
Białoruś <i>Belarus</i> .....	5717,3	1513	Czechy <i>Czech Republic</i> .....	13352,3	3565
Stany Zjednoczone <i>United States</i> .....	5640,1	1508	Belgia <i>Belgium</i> .....	12604,3	3367
Turcja <i>Turkey</i> .....	4376,9	1147	Węgry <i>Hungary</i> .....	11272,5	3011
Kazachstan <i>Kazakhstan</i> .....	4091,6	1095	Francja <i>France</i> .....	8429,3	2246
Mołdawia <i>Moldova</i> .....	3223,6	853	Stany Zjednoczone <i>United States</i> .....	6939,1	1843
Egipt <i>Egypt</i> .....	3103,4	825	Chiny <i>China</i> .....	6519,0	1717
Liban <i>Lebanon</i> .....	3067,8	808	Szwajcaria <i>Switzerland</i> .....	5087,6	1346
			Szwecja <i>Sweden</i> .....	3485,0	933
<b>2102 Drożdże; proszek do pieczenia</b> <b>Yeasts; prepared baking powders</b>			Rumunia <i>Romania</i> .....	3471,2	901
<b>Import Imports</b> .....	<b>106508,4</b>	<b>28355</b>	Dania <i>Denmark</i> .....	2487,8	682
			Słowacja <i>Slovakia</i> .....	2256,3	603
Ukraina <i>Ukraine</i> .....	14665,7	3892	<b>Eksport Exports</b> .....	<b>1164267,4</b>	<b>310745</b>
Francja <i>France</i> .....	14616,1	3866	Wielka Brytania <i>United Kingdom</i> .....	206065,3	55018
Niemcy <i>Germany</i> .....	12336,1	3300	Niemcy <i>Germany</i> .....	146581,0	39129
Rosja <i>Russia</i> .....	9200,7	2430	Włochy <i>Italy</i> .....	99408,6	26588
Dania <i>Denmark</i> .....	5487,9	1472	Czechy <i>Czech Republic</i> .....	93782,8	25078
Czechy <i>Czech Republic</i> .....	3863,0	1027	Holandia <i>Netherlands</i> .....	83749,3	22411
Szwecja <i>Sweden</i> .....	3155,3	840	Francja <i>France</i> .....	77008,0	20624
Wielka Brytania <i>United Kingdom</i> .....	3047,0	814	Rosja <i>Russia</i> .....	44095,9	11733
<b>Eksport Exports</b> .....	<b>160749,7</b>	<b>42893</b>	Ukraina <i>Ukraine</i> .....	37802,6	10053
Niemcy <i>Germany</i> .....	30770,1	8203	Szwecja <i>Sweden</i> .....	36007,7	9611
Francja <i>France</i> .....	20871,9	5585	Węgry <i>Hungary</i> .....	34616,3	9233
Czechy <i>Czech Republic</i> .....	20703,3	5529	Słowacja <i>Slovakia</i> .....	28441,4	7594
Stany Zjednoczone <i>United States</i> .....	9825,0	2615	Litwa <i>Lithuania</i> .....	26650,9	7102
Litwa <i>Lithuania</i> .....	9488,0	2523	Hiszpania <i>Spain</i> .....	26200,3	7008
Włochy <i>Italy</i> .....	9358,6	2500	Austria <i>Austria</i> .....	25317,8	6765
Austria <i>Austria</i> .....	6656,3	1779	Stany Zjednoczone <i>United States</i> .....	24652,7	6537
Słowacja <i>Slovakia</i> .....	5688,1	1519	Dania <i>Denmark</i> .....	22447,0	6010
Łotwa <i>Latvia</i> .....	4767,3	1275	Rumunia <i>Romania</i> .....	19151,4	5091
Ukraina <i>Ukraine</i> .....	4702,2	1250	Belgia <i>Belgium</i> .....	18275,3	4895
Hiszpania <i>Spain</i> .....	4330,5	1165	Białoruś <i>Belarus</i> .....	16298,9	4306
Holandia <i>Netherlands</i> .....	3927,2	1052	Estonia <i>Estonia</i> .....	10729,7	2857
Wielka Brytania <i>United Kingdom</i> .....	3663,3	976	Łotwa <i>Latvia</i> .....	9367,7	2495
Belgia <i>Belgium</i> .....	3605,3	954	Kanada <i>Canada</i> .....	8769,5	2317
			Irlandia <i>Ireland</i> .....	8274,1	2210
<b>2103 Sosy; mieszanki przyprawowe; musztarda</b> <b>Sauces; mixed condiments and seasonings; mustard</b>			Australia <i>Australia</i> .....	6576,0	1748
<b>Import Imports</b> .....	<b>503591,0</b>	<b>134279</b>	Grecja <i>Greece</i> .....	6492,0	1742
Niemcy <i>Germany</i> .....	132987,5	35529	Szwajcaria <i>Switzerland</i> .....	6230,4	1657
Wielka Brytania <i>United Kingdom</i> .....	73801,4	19700	Norwegia <i>Norway</i> .....	4817,3	1273
Austria <i>Austria</i> .....	67904,1	18116	Turkmenistan <i>Turkmenistan</i> .....	4237,9	1117
Włochy <i>Italy</i> .....	53551,0	14288	Kazachstan <i>Kazakhstan</i> .....	4042,4	1061
Chorwacja <i>Croatia</i> .....	33188,0	8803			
Holandia <i>Netherlands</i> .....	24648,7	6592	<b>2104 Zupy, buliony i przetwory z nich</b> <b>Soups, broths and preparations</b>		
Tajlandia <i>Thailand</i> .....	17604,5	4662	<b>Import Imports</b> .....	<b>113018,4</b>	<b>30236</b>
Hiszpania <i>Spain</i> .....	13638,0	3629	Włochy <i>Italy</i> .....	35636,1	9530
			Niemcy <i>Germany</i> .....	20155,7	5360
			Węgry <i>Hungary</i> .....	17711,9	4738



TABL. 40. IMPORT I EKSPORT TOWARÓW WEDŁUG NOMENKLATURY CN  
Z WYMIENIENIEM KRAJÓW W 2015 R. (cd.)  
IMPORTS AND EXPORTS ACCORDING TO COMBINED NOMENCLATURE  
BY COUNTRIES IN 2015 (cont.)

WAŻNIEJSZE TOWARY MAJOR COMMODITIES	Wartość Value		WAŻNIEJSZE TOWARY MAJOR COMMODITIES	Wartość Value	
	WAŻNIEJSZE KRAJE MAJOR COUNTRIES	w tys. zł in thous. zł		w tys. dol. USA in thous. USD	WAŻNIEJSZE KRAJE MAJOR COUNTRIES
Czechy <i>Czech Republic</i> .....	17696,9	4730	Dania <i>Denmark</i> .....	8618,1	2303
Holandia <i>Netherlands</i> .....	4510,0	1204	Estonia <i>Estonia</i> .....	4474,7	1202
Wietnam <i>Vietnam</i> .....	4248,7	1191	Słowacja <i>Slovakia</i> .....	4299,4	1156
<b>Eksport Exports</b> .....	<b>518919,2</b>	<b>138505</b>	Łotwa <i>Latvia</i> .....	4149,6	1109
Holandia <i>Netherlands</i> .....	150426,3	40232	Szwajcaria <i>Switzerland</i> .....	2912,0	772
Wielka Brytania <i>United Kingdom</i>	103966,6	27810	<b>2106 Przetwory spożywcze, gdzie indziej niewymienione ani niewłączone Food preparations, n.e.s.</b>		
Włochy <i>Italy</i> .....	59378,0	15767	<b>Import Imports</b> .....	<b>1792035,5</b>	<b>478123</b>
Francja <i>France</i> .....	27259,6	7253	Niemcy <i>Germany</i> .....	437113,5	116783
Belgia <i>Belgium</i> .....	25404,5	6779	Francja <i>France</i> .....	183977,5	49097
Niemcy <i>Germany</i> .....	25218,1	6723	Holandia <i>Netherlands</i> .....	173979,2	46377
Rosja <i>Russia</i> .....	15432,6	4105	Stany Zjednoczone <i>United States</i> .....	142654,7	37977
Dania <i>Denmark</i> .....	10744,5	2862	Włochy <i>Italy</i> .....	114535,0	30632
Szwecja <i>Sweden</i> .....	10483,3	2805	Hiszpania <i>Spain</i> .....	103017,4	27470
Hiszpania <i>Spain</i> .....	10291,2	2754	Wielka Brytania <i>United Kingdom</i>	100640,3	26826
Irlandia <i>Ireland</i> .....	10180,2	2729	Austria <i>Austria</i> .....	68020,7	18155
Litwa <i>Lithuania</i> .....	8848,8	2364	Szwecja <i>Sweden</i> .....	58869,6	15763
Czechy <i>Czech Republic</i> .....	8753,6	2337	Czechy <i>Czech Republic</i> .....	47388,8	12690
Finlandia <i>Finland</i> .....	7947,2	2126	Dania <i>Denmark</i> .....	38929,1	10367
Stany Zjednoczone <i>United States</i> .....	6260,6	1662	Szwajcaria <i>Switzerland</i> .....	36996,5	9803
Łotwa <i>Latvia</i> .....	5324,4	1420	Irlandia <i>Ireland</i> .....	36014,0	9615
Węgry <i>Hungary</i> .....	4830,7	1291	Słowacja <i>Slovakia</i> .....	33728,5	8993
Szwajcaria <i>Switzerland</i> .....	3590,3	949	Węgry <i>Hungary</i> .....	32748,6	8772
Izrael <i>Israel</i> .....	3416,2	896	Belgia <i>Belgium</i> .....	32054,9	8562
Słowacja <i>Slovakia</i> .....	2992,1	801	Chiny <i>China</i> .....	25446,2	6781
<b>2105 Lody Ice cream</b>			Izrael <i>Israel</i> .....	19418,2	5152
<b>Import Imports</b> .....	<b>129587,8</b>	<b>34687</b>	Cypr <i>Cyprus</i> .....	11998,9	3210
Niemcy <i>Germany</i> .....	58233,2	15596	Turcja <i>Turkey</i> .....	11190,7	2992
Węgry <i>Hungary</i> .....	29555,7	7916	Tajlandia <i>Thailand</i> .....	9170,3	2439
Włochy <i>Italy</i> .....	10267,3	2740	Kanada <i>Canada</i> .....	9003,9	2391
Wielka Brytania <i>United Kingdom</i>	5698,7	1522	Norwegia <i>Norway</i> .....	7335,6	1948
Czechy <i>Czech Republic</i> .....	5088,6	1357	Serbia <i>Serbia</i> .....	6686,4	1775
Francja <i>France</i> .....	4704,8	1271	Słowenia <i>Slovenia</i> .....	6226,5	1665
<b>Eksport Exports</b> .....	<b>357071,8</b>	<b>95743</b>	Litwa <i>Lithuania</i> .....	5698,8	1503
Niemcy <i>Germany</i> .....	76402,9	20460	Finlandia <i>Finland</i> .....	5007,7	1329
Czechy <i>Czech Republic</i> .....	55232,6	14826	Brazylia <i>Brazil</i> .....	4692,1	1252
Rumunia <i>Romania</i> .....	36386,0	9751	Rumunia <i>Romania</i> .....	3982,8	1047
Wielka Brytania <i>United Kingdom</i>	29850,6	8016	Nowa Zelandia <i>New Zealand</i> ...	3811,1	1007
Węgry <i>Hungary</i> .....	24783,9	6665	<b>Eksport Exports</b> .....	<b>3106537,1</b>	<b>828878</b>
Litwa <i>Lithuania</i> .....	22813,8	6123	Niemcy <i>Germany</i> .....	486959,9	129881
Francja <i>France</i> .....	18464,6	4943	Francja <i>France</i> .....	315659,6	84426
Hiszpania <i>Spain</i> .....	10858,5	2920	Wielka Brytania <i>United Kingdom</i>	159223,9	42451
Szwecja <i>Sweden</i> .....	6995,5	2603	Czechy <i>Czech Republic</i> .....	156369,8	41745
Austria <i>Austria</i> .....	9250,5	2489	Słowacja <i>Slovakia</i> .....	132608,1	35455
Holandia <i>Netherlands</i> .....	9037,0	2426	Węgry <i>Hungary</i> .....	117612,5	31458
Włochy <i>Italy</i> .....	8750,5	2334	Hiszpania <i>Spain</i> .....	114637,0	30637
			Holandia <i>Netherlands</i> .....	112093,7	29953

TABLE 40. IMPORT I EKSPORT TOWARÓW WEDŁUG NOMENKLATURY CN  
Z WYMIENIENIEM KRAJÓW W 2015 R. (cd.)  
IMPORTS AND EXPORTS ACCORDING TO COMBINED NOMENCLATURE  
BY COUNTRIES IN 2015 (cont.)

WAŻNIEJSZE TOWARY MAJOR COMMODITIES	Wartość Value		WAŻNIEJSZE TOWARY MAJOR COMMODITIES	Wartość Value	
	w tys. zł in thous. zł	w tys. dol. USA in thous. USD		w tys. zł in thous. zł	w tys. dol. USA in thous. USD
WAŻNIEJSZE KRAJE MAJOR COUNTRIES			WAŻNIEJSZE KRAJE MAJOR COUNTRIES		
Rumunia <i>Romania</i> .....	106086,4	28327	<b>2201 Wody mineralne naturalne i sztuczne, wody gazowane, bez cukru Natural and artificial mineral waters and aerated waters, not sweetened</b>		
Rosja <i>Russia</i> .....	97959,6	26086	<b>Import Imports</b> .....	<b>22286,3</b>	<b>5946</b>
Włochy <i>Italy</i> .....	76802,1	20585	Czechy <i>Czech Republic</i> .....	7566,9	2019
Irlandia <i>Ireland</i> .....	69618,9	18549	Korea Południowa <i>South Korea</i> .....	3573,3	952
Chiny <i>China</i> .....	67740,6	18139	Francja <i>France</i> .....	3474,3	923
Zjednoczone Emiraty Arabskie <i>United Arab Emirates</i> .....	65901,0	17537	Włochy <i>Italy</i> .....	3085,5	825
Dania <i>Denmark</i> .....	65121,7	17397	<b>Eksport Exports</b> .....	<b>48418,6</b>	<b>12917</b>
Ukraina <i>Ukraine</i> .....	62954,4	16706	Wielka Brytania <i>United Kingdom</i> .....	13335,7	3565
Szwecja <i>Sweden</i> .....	61828,8	16498	Stany Zjednoczone <i>United States</i> .....	10337,3	2747
Litwa <i>Lithuania</i> .....	60180,0	16073	Czechy <i>Czech Republic</i> .....	4541,1	1213
Austria <i>Austria</i> .....	51467,8	13758	Rosja <i>Russia</i> .....	3503,2	931
Słowenia <i>Slovenia</i> .....	50933,1	13617	<b>2202 Wody mineralne i gazowane słodzone lub aromatyzowane Mineral and aerated waters, sweetened or flavoured</b>		
Łotwa <i>Latvia</i> .....	44625,5	12018	<b>Import Imports</b> .....	<b>396370,1</b>	<b>105812</b>
Rep. Południowej Afryki <i>South Africa</i> .....	43290,4	11499	Czechy <i>Czech Republic</i> .....	98831,9	26407
Bulgaria <i>Bulgaria</i> .....	42128,5	11254	Niemcy <i>Germany</i> .....	96254,9	25646
Turcja <i>Turkey</i> .....	39148,0	10361	Austria <i>Austria</i> .....	87892,6	23552
Szwajcaria <i>Switzerland</i> .....	36681,2	9767	Węgry <i>Hungary</i> .....	28327,4	7540
Białoruś <i>Belarus</i> .....	34106,7	9019	Belgia <i>Belgium</i> .....	12461,8	3321
Izrael <i>Israel</i> .....	33288,2	8802	Korea Południowa <i>South Korea</i> .....	10220,9	2719
Grecja <i>Greece</i> .....	29542,7	7855	Holandia <i>Netherlands</i> .....	9423,5	2522
Norwegia <i>Norway</i> .....	28046,7	7479	Francja <i>France</i> .....	9339,4	2496
Estonia <i>Estonia</i> .....	27647,5	7456	Rumunia <i>Romania</i> .....	4240,9	1137
Serbia <i>Serbia</i> .....	25378,8	6772	Ukraina <i>Ukraine</i> .....	3799,1	1007
Indonezja <i>Indonesia</i> .....	19441,7	5170	Wielka Brytania <i>United Kingdom</i> .....	3720,8	992
Finlandia <i>Finland</i> .....	15761,2	4209	Stany Zjednoczone <i>United States</i> .....	3710,5	992
Portugalia <i>Portugal</i> .....	15374,4	4111	Litwa <i>Lithuania</i> .....	3708,4	992
Stany Zjednoczone <i>United States</i> .....	12443,1	3285	Kanada <i>Canada</i> .....	3395,1	904
Kazachstan <i>Kazakhstan</i> .....	11879,6	3153	Hiszpania <i>Spain</i> .....	2951,1	787
Belgia <i>Belgium</i> .....	11452,2	3057	Chorwacja <i>Croatia</i> .....	2886,3	777
Egipt <i>Egypt</i> .....	10666,0	2831	<b>Eksport Exports</b> .....	<b>1389420,6</b>	<b>370745</b>
Iran <i>Iran</i> .....	10638,0	2806	Czechy <i>Czech Republic</i> .....	216948,8	57891
Chorwacja <i>Croatia</i> .....	10064,3	2694	Wielka Brytania <i>United Kingdom</i> .....	143342,0	38339
Brazylia <i>Brazil</i> .....	7387,7	1962	Niemcy <i>Germany</i> .....	107779,8	28794
Korea Południowa <i>South Korea</i> .....	7248,5	1942	Słowacja <i>Slovakia</i> .....	106422,6	28442
Meksyk <i>Mexico</i> .....	6964,1	1869	Węgry <i>Hungary</i> .....	80375,8	21485
Jordania <i>Jordan</i> .....	6716,9	1785			
Bośnia i Hercegowina <i>Bosnia and Herzegovina</i> .....	6464,9	1715			
Macedonia <i>Macedonia</i> .....	5443,9	1445			
Chile <i>Chile</i> .....	5440,4	1444			
Wietnam <i>Vietnam</i> .....	5306,3	1413			
Arabia Saudyjska <i>Saudi Arabia</i> .....	5103,8	1353			
Algieria <i>Algeria</i> .....	4986,8	1326			
Japonia <i>Japan</i> .....	4402,9	1169			
Kanada <i>Canada</i> .....	4368,6	1145			
Nigeria <i>Nigeria</i> .....	4153,5	1107			
Cypr <i>Cyprus</i> .....	3896,5	1033			

TABLE 40. IMPORT I EKSPORT TOWARÓW WEDŁUG NOMENKLATURY CN  
Z WYMIENIENIEM KRAJÓW W 2015 R. (cd.)  
IMPORTS AND EXPORTS ACCORDING TO COMBINED NOMENCLATURE  
BY COUNTRIES IN 2015 (cont.)

WAŻNIEJSZE TOWARY MAJOR COMMODITIES WAŻNIEJSZE KRAJE MAJOR COUNTRIES	Wartość Value		WAŻNIEJSZE TOWARY MAJOR COMMODITIES WAŻNIEJSZE KRAJE MAJOR COUNTRIES	Wartość Value	
	w tys. zł in thous. zł	w tys. dol. USA in thous. USD		w tys. zł in thous. zł	w tys. dol. USA in thous. USD
Izrael <i>Israel</i> .....	77941,1	20775	<b>Eksport Exports</b> .....	<b>709942,5</b>	<b>189811</b>
Litwa <i>Lithuania</i> .....	73531,5	19653	Holandia <i>Netherlands</i> .....	173146,2	46396
Francja <i>France</i> .....	63195,6	16845	Niemcy <i>Germany</i> .....	90679,1	24332
Austria <i>Austria</i> .....	49996,5	13255	Wielka Brytania <i>United Kingdom</i> .....	59895,2	16025
Rumunia <i>Romania</i> .....	47188,7	12579	Czechy <i>Czech Republic</i> .....	55562,9	14891
Włochy <i>Italy</i> .....	41808,0	11193	Włochy <i>Italy</i> .....	53743,5	14360
Bułgaria <i>Bulgaria</i> .....	35768,4	9559	Węgry <i>Hungary</i> .....	46998,8	12582
Zjednoczone Emiraty Arabskie <i>United Arab Emirates</i> .....	31057,1	8292	Bułgaria <i>Bulgaria</i> .....	35609,2	9414
Łotwa <i>Latvia</i> .....	29645,8	7929	Stany Zjednoczone <i>United States</i> .....	33795,5	8959
Stany Zjednoczone <i>United States</i> .....	29131,9	7753	Irlandia <i>Ireland</i> .....	22757,2	6096
Holandia <i>Netherlands</i> .....	17265,6	4591	Słowacja <i>Slovakia</i> .....	18755,0	5024
Szwecja <i>Sweden</i> .....	17265,5	4624	Kanada <i>Canada</i> .....	15806,8	4204
Malediwy <i>Maldives</i> .....	14869,1	3961	Francja <i>France</i> .....	13802,6	3680
Estonia <i>Estonia</i> .....	12784,3	3412	Rumunia <i>Romania</i> .....	10303,1	2762
Szwajcaria <i>Switzerland</i> .....	12664,4	3380	Dania <i>Denmark</i> .....	9416,7	2550
Rosja <i>Russia</i> .....	11452,6	3042	Izrael <i>Israel</i> .....	7332,3	1941
Irlandia <i>Ireland</i> .....	11104,2	2970	Malta <i>Malta</i> .....	7108,1	1903
Surinam <i>Suriname</i> .....	9459,9	2505	Słowenia <i>Slovenia</i> .....	5658,0	1508
Belgia <i>Belgium</i> .....	9456,2	2509	Cypr <i>Cyprus</i> .....	5552,3	1495
Hiszpania <i>Spain</i> .....	8932,8	2397	Belgia <i>Belgium</i> .....	4477,3	1197
Okupowane Terytorium Palestyny <i>Palestinian Territory, Occupied</i> .....	8924,1	2376	Rosja <i>Russia</i> .....	4104,3	1086
Grecja <i>Greece</i> .....	8040,4	2157	Chiny <i>China</i> .....	3853,7	1001
Arabia Saudyjska <i>Saudi Arabia</i> .....	7174,1	1886	Litwa <i>Lithuania</i> .....	3711,8	992
Chorwacja <i>Croatia</i> .....	7169,7	1903	Chorwacja <i>Croatia</i> .....	3173,9	847
Benin <i>Benin</i> .....	6488,4	1704			
Dania <i>Denmark</i> .....	5793,5	1539	<b>2204 Wino ze świeżych winogron</b> <b>Wine of fresh grapes</b>		
Słowenia <i>Slovenia</i> .....	5360,7	1432	<b>Import Imports</b> .....	<b>895678,4</b>	<b>237964</b>
Bośnia i Hercegowina <i>Bosnia and Herzegovina</i> .....	5301,6	1404	Włochy <i>Italy</i> .....	153849,9	40940
Azerbejdżan <i>Azerbaijan</i> .....	4973,9	1326	Stany Zjednoczone <i>United States</i> .....	123030,9	32696
Gruzja <i>Georgia</i> .....	4744,4	1253	Francja <i>France</i> .....	112514,6	29796
Turcja <i>Turkey</i> .....	3836,9	1020	Niemcy <i>Germany</i> .....	111891,3	29715
Melilla <i>Melilla</i> .....	3558,4	951	Hiszpania <i>Spain</i> .....	78193,3	20797
Finlandia <i>Finland</i> .....	3449,2	929	Portugalia <i>Portugal</i> .....	63908,4	17018
			Chile <i>Chile</i> .....	61786,7	16357
<b>2203 Piwo</b> <b>Beer</b>			Bułgaria <i>Bulgaria</i> .....	47938,8	12779
<b>Import Imports</b> .....	<b>184228,2</b>	<b>49198</b>	Moldawia <i>Moldova</i> .....	28973,7	7652
Czechy <i>Czech Republic</i> .....	69932,6	18680	Australia <i>Australia</i> .....	17202,1	4577
Niemcy <i>Germany</i> .....	35579,5	9518	Węgry <i>Hungary</i> .....	15967,0	4279
Holandia <i>Netherlands</i> .....	20071,3	5344	Gruzja <i>Georgia</i> .....	15239,1	4036
Ukraina <i>Ukraine</i> .....	19574,0	5223	Wielka Brytania <i>United Kingdom</i> .....	12678,0	3374
Meksyk <i>Mexico</i> .....	7032,8	1852	Argentyna <i>Argentina</i> .....	10456,2	2779
Irlandia <i>Ireland</i> .....	6840,3	1839	Rep. Południowej Afryki <i>South Africa</i> .....	9447,9	2520
Belgia <i>Belgium</i> .....	5291,4	1429	Nowa Zelandia <i>New Zealand</i> .....	7418,6	1977
Austria <i>Austria</i> .....	2940,3	787	Czechy <i>Czech Republic</i> .....	5787,0	1524
Szwecja <i>Sweden</i> .....	2895,0	771	Grecja <i>Greece</i> .....	4551,9	1215
			Izrael <i>Israel</i> .....	3497,8	921

TABLE 40. IMPORT I EKSPORT TOWARÓW WEDŁUG NOMENKLATURY CN  
Z WYMIENIENIEM KRAJÓW W 2015 R. (cd.)  
IMPORTS AND EXPORTS ACCORDING TO COMBINED NOMENCLATURE  
BY COUNTRIES IN 2015 (cont.)

WAŻNIEJSZE TOWARY MAJOR COMMODITIES	Wartość Value		WAŻNIEJSZE TOWARY MAJOR COMMODITIES	Wartość Value	
	w tys. zł in thous. zł	w tys. dol. USA in thous. USD		w tys. zł in thous. zł	w tys. dol. USA in thous. USD
WAŻNIEJSZE KRAJE MAJOR COUNTRIES			WAŻNIEJSZE KRAJE MAJOR COUNTRIES		
<b>Eksport Exports</b> .....	<b>23263,1</b>	<b>6178</b>	Słowacja <i>Slovakia</i> .....	3304,8	876
Ukraina <i>Ukraine</i> .....	13158,3	3477	Austria <i>Austria</i> .....	3000,3	805
			Łotwa <i>Latvia</i> .....	2914,8	774
<b>2205 Wermut, inne wina aromatyzowane</b> <i>Vermouth and other flavoured wines</i>			<b>2208 Wódki, likiery,</b> <b>inne napoje alkoholowe o mocy poniżej 80%</b> <i>Vodkas, liqueurs,</i> <i>other alcoholic beverages of an alcoholic strength</i> <i>less than 80% vol</i>		
<b>Import Imports</b> .....	<b>76320,9</b>	<b>20253</b>	<b>Import Imports</b> .....	<b>812852,7</b>	<b>215986</b>
Włochy <i>Italy</i> .....	58708,0	15602	Wielka Brytania <i>United Kingdom</i>	320940,8	85184
Stany Zjednoczone <i>United States</i> .....	8131,3	2131	Stany Zjednoczone <i>United States</i> .....	118829,8	31516
Niemcy <i>Germany</i> .....	3735,0	989	Finlandia <i>Finland</i> .....	81190,6	21637
Bułgaria <i>Bulgaria</i> .....	2587,0	685	Niemcy <i>Germany</i> .....	52835,5	14061
			Irlandia <i>Ireland</i> .....	44631,9	11865
<b>2206 Inne napoje fermentowane</b> <i>Other fermented beverages</i>			Francja <i>France</i> .....	37119,6	9872
<b>Import Imports</b> .....	<b>36836,5</b>	<b>9804</b>	Włochy <i>Italy</i> .....	29578,3	7877
Ukraina <i>Ukraine</i> .....	24068,1	6384	Szwecja <i>Sweden</i> .....	21135,2	5604
Słowacja <i>Slovakia</i> .....	6003,7	1619	Litwa <i>Lithuania</i> .....	20086,6	5336
			Grecja <i>Greece</i> .....	17019,2	4518
<b>Eksport Exports</b> .....	<b>48308,5</b>	<b>12858</b>	Holandia <i>Netherlands</i> .....	10221,5	2737
Litwa <i>Lithuania</i> .....	11412,7	3063	Hiszpania <i>Spain</i> .....	9127,4	2429
Rumunia <i>Romania</i> .....	10078,0	2667	Austria <i>Austria</i> .....	6173,1	1634
Czechy <i>Czech Republic</i> .....	3854,9	1021	Estonia <i>Estonia</i> .....	5357,7	1449
Rosja <i>Russia</i> .....	3228,8	855	Bułgaria <i>Bulgaria</i> .....	5348,9	1416
Niemcy <i>Germany</i> .....	3120,6	835	Meksyk <i>Mexico</i> .....	4737,9	1263
			Czechy <i>Czech Republic</i> .....	4118,9	1094
<b>2207 Alkohol etylowy nieskażony o mocy 80%,</b> <b>alkohol etylowy skażony</b> <i>Undenaturated ethyl alcohol of alcoholic</i> <i>strength 80% vol;</i> <i>denaturated ethyl alcohol</i>			Belgia <i>Belgium</i> .....	3708,9	986
<b>Import Imports</b> .....	<b>383324,9</b>	<b>102223</b>	Ukraina <i>Ukraine</i> .....	3590,9	952
Niemcy <i>Germany</i> .....	182394,0	48965	Rosja <i>Russia</i> .....	3256,5	866
Węgry <i>Hungary</i> .....	142731,5	37841	Słowacja <i>Slovakia</i> .....	2700,3	721
Czechy <i>Czech Republic</i> .....	16508,3	4360	<b>Eksport Exports</b> .....	<b>680902,1</b>	<b>181625</b>
Słowacja <i>Slovakia</i> .....	15738,5	4200	Francja <i>France</i> .....	318725,8	85219
Litwa <i>Lithuania</i> .....	7167,2	1915	Stany Zjednoczone <i>United States</i> .....	133378,8	35458
Holandia <i>Netherlands</i> .....	7008,0	1880	Kanada <i>Canada</i> .....	17989,4	4781
Moldawia <i>Moldova</i> .....	6813,2	1755	Wielka Brytania <i>United Kingdom</i>	17710,5	4718
Ukraina <i>Ukraine</i> .....	2883,1	749	Węgry <i>Hungary</i> .....	17479,1	4653
			Niemcy <i>Germany</i> .....	16003,2	4271
<b>Eksport Exports</b> .....	<b>164204,3</b>	<b>43768</b>	Ukraina <i>Ukraine</i> .....	10463,5	2759
Niemcy <i>Germany</i> .....	65546,2	17428	Chile <i>Chile</i> .....	9511,6	2527
Litwa <i>Lithuania</i> .....	38779,5	10345	Meksyk <i>Mexico</i> .....	9144,6	2441
Holandia <i>Netherlands</i> .....	21492,2	5806	Włochy <i>Italy</i> .....	7698,5	2064
Czechy <i>Czech Republic</i> .....	14978,3	3970	Bułgaria <i>Bulgaria</i> .....	6963,7	1853
			Grecja <i>Greece</i> .....	6222,3	1674
			Holandia <i>Netherlands</i> .....	4935,9	1325
			Australia <i>Australia</i> .....	4779,7	1266
			Rosja <i>Russia</i> .....	4659,7	1236
			Rumunia <i>Romania</i> .....	4106,8	1100

TABL. 40. IMPORT I EKSPORT TOWARÓW WEDŁUG NOMENKLATURY CN  
Z WYMIENIENIEM KRAJÓW W 2015 R. (cd.)  
IMPORTS AND EXPORTS ACCORDING TO COMBINED NOMENCLATURE  
BY COUNTRIES IN 2015 (cont.)

WAŻNIEJSZE TOWARY MAJOR COMMODITIES	Wartość Value		WAŻNIEJSZE TOWARY MAJOR COMMODITIES	Wartość Value				
	w tys. zł in thous. zł	w tys. dol. USA in thous. USD		w tys. zł in thous. zł	w tys. dol. USA in thous. USD			
Słowacja <i>Slovakia</i> .....	3748,4	1001	<b>2302 Otręby, śruta, inne produkty obróbki zbóż i roślin strączkowych Bran, sharps, other residues from working of cereals and leguminous plants</b>					
Czechy <i>Czech Republic</i> .....	3500,8	936						
Estonia <i>Estonia</i> .....	3010,4	809						
Japonia <i>Japan</i> .....	2997,1	792						
Hiszpania <i>Spain</i> .....	2618,8	700						
Norwegia <i>Norway</i> .....	2420,0	647						
<b>2209 Ocet i namiastki octu Vinegar and substitutes for vinegar</b>						<b>Import Imports</b> .....		
<b>Import Imports</b> .....	<b>21879,2</b>	<b>5853</b>				Niemcy <i>Germany</i> .....	26464,4	7196
Włochy <i>Italy</i> .....	6116,5	1645				Argentyna <i>Argentina</i> .....	18017,6	4789
Niemcy <i>Germany</i> .....	5156,0	1376				Litwa <i>Lithuania</i> .....	11976,2	3187
Austria <i>Austria</i> .....	2324,4	621	Brazylia <i>Brazil</i> .....	10310,6	2639			
<b>Eksport Exports</b> .....	<b>10970,8</b>	<b>2918</b>	Holandia <i>Netherlands</i> .....	8084,1	2160			
Niemcy <i>Germany</i> .....	5795,6	1536	Paragwaj <i>Paraguay</i> .....	3895,1	1049			
<b>2301 Mąki, mączki i granulki z mięsa, podrobów, ryb i skorupiaków na paszę Flours, meals, etc. of meat, meat offal, fish, crustaceans for feeding stuff for animals</b>			Słowacja <i>Slovakia</i> .....	2579,7	685			
<b>Import Imports</b> .....	<b>119779,6</b>	<b>31929</b>	Czechy <i>Czech Republic</i> .....	2378,3	635			
Dania <i>Denmark</i> .....	36482,5	9731	<b>Eksport Exports</b> .....	<b>196036,8</b>	<b>52247</b>			
Niemcy <i>Germany</i> .....	31818,4	8490	Niemcy <i>Germany</i> .....	91362,8	24454			
Wielka Brytania <i>United Kingdom</i> .....	23378,4	6198	Słowacja <i>Slovakia</i> .....	17278,7	4603			
Holandia <i>Netherlands</i> .....	10736,0	2854	Holandia <i>Netherlands</i> .....	14309,9	3805			
Francja <i>France</i> .....	5914,6	1587	Rosja <i>Russia</i> .....	13442,5	3576			
Czechy <i>Czech Republic</i> .....	3977,4	1064	Dania <i>Denmark</i> .....	13429,7	3605			
Słowacja <i>Slovakia</i> .....	2119,0	565	Irlandia <i>Ireland</i> .....	11668,5	3092			
Łotwa <i>Latvia</i> .....	1868,0	507	Turcja <i>Turkey</i> .....	6339,8	1622			
<b>Eksport Exports</b> .....	<b>280230,7</b>	<b>74637</b>	Estonia <i>Estonia</i> .....	3899,6	1023			
Wietnam <i>Vietnam</i> .....	69701,0	18428	Litwa <i>Lithuania</i> .....	3435,2	917			
Niemcy <i>Germany</i> .....	59518,8	15907	Czechy <i>Czech Republic</i> .....	3396,4	906			
Rosja <i>Russia</i> .....	38234,0	10157	Chiny <i>China</i> .....	3362,1	893			
Bangladesz <i>Bangladesh</i> .....	29898,6	7960	Węgry <i>Hungary</i> .....	2731,9	714			
Ukraina <i>Ukraine</i> .....	14246,3	3780	Francja <i>France</i> .....	1967,2	533			
Włochy <i>Italy</i> .....	11554,4	3114	Wielka Brytania <i>United Kingdom</i> .....	1911,0	509			
Holandia <i>Netherlands</i> .....	11459,3	3070	<b>2303 Pozostałości przemysłu skrobiowego, cukrowniczego, gorzelnianego Residues of starch, sugar, brewing manufactures</b>					
Turcja <i>Turkey</i> .....	9581,2	2566	<b>Import Imports</b> .....	<b>100065,9</b>	<b>26543</b>			
Grecja <i>Greece</i> .....	7771,6	2093	Niemcy <i>Germany</i> .....	22670,0	6041			
Słowacja <i>Slovakia</i> .....	5161,8	1372	Ukraina <i>Ukraine</i> .....	17840,2	4663			
Litwa <i>Lithuania</i> .....	4688,5	1258	Litwa <i>Lithuania</i> .....	11675,2	3067			
Węgry <i>Hungary</i> .....	3921,5	1049	Holandia <i>Netherlands</i> .....	10957,6	2939			
			Węgry <i>Hungary</i> .....	10647,8	2853			
			Czechy <i>Czech Republic</i> .....	9042,1	2413			
			Słowacja <i>Slovakia</i> .....	7853,1	2094			
			Francja <i>France</i> .....	3796,5	1004			
			<b>Eksport Exports</b> .....	<b>19994,3</b>	<b>5308</b>			
			Niemcy <i>Germany</i> .....	5162,1	1381			
			Turcja <i>Turkey</i> .....	3210,7	807			

TABLE 40. IMPORT I EKSPORT TOWARÓW WEDŁUG NOMENKLATURY CN  
Z WYMIENIENIEM KRAJÓW W 2015 R. (cd.)  
IMPORTS AND EXPORTS ACCORDING TO COMBINED NOMENCLATURE  
BY COUNTRIES IN 2015 (cont.)

WAŻNIEJSZE TOWARY MAJOR COMMODITIES	Wartość Value		WAŻNIEJSZE TOWARY MAJOR COMMODITIES	Wartość Value	
	w tys. zł in thous. zł	w tys. dol. USA in thous. USD		w tys. zł in thous. zł	w tys. dol. USA in thous. USD
WAŻNIEJSZE KRAJE MAJOR COUNTRIES			WAŻNIEJSZE KRAJE MAJOR COUNTRIES		
<b>2304 do 2306 Makuchy z ekstrakcji olejów roślinnych Oil-cake resulting from the extraction of vegetable oils</b>			<b>2309 Gotowa karma dla zwierząt Preparations of a kind used for animal feeding</b>		
<b>Import Imports</b> .....	<b>3972713,6</b>	<b>1058403</b>	<b>Import Imports</b> .....	<b>1713409,0</b>	<b>457361</b>
Argentyna <i>Argentina</i> .....	1976266,7	527000	Niemcy <i>Germany</i> .....	636309,4	169858
Paragwaj <i>Paraguay</i> .....	549484,6	144499	Czechy <i>Czech Republic</i> .....	180756,8	48276
Ukraina <i>Ukraine</i> .....	332616,0	88498	Węgry <i>Hungary</i> .....	145595,9	38936
Rosja <i>Russia</i> .....	279646,1	74702	Francja <i>France</i> .....	120462,5	32175
Niemcy <i>Germany</i> .....	278917,6	74275	Holandia <i>Netherlands</i> .....	117849,1	31424
Brazylia <i>Brazil</i> .....	154708,0	41750	Belgia <i>Belgium</i> .....	71118,5	19001
Indonezja <i>Indonesia</i> .....	152423,0	40242	Dania <i>Denmark</i> .....	66295,1	17656
Stany Zjednoczone <i>United States</i> .....	133228,0	36544	Wielka Brytania <i>United Kingdom</i> .....	54164,6	14466
Malezja <i>Malaysia</i> .....	75854,7	20321	Stany Zjednoczone <i>United States</i> .....	50741,4	13503
Dania <i>Denmark</i> .....	13182,0	3519	Włochy <i>Italy</i> .....	48375,1	12915
Białoruś <i>Belarus</i> .....	6235,1	1678	Słowacja <i>Slovakia</i> .....	31124,6	8316
Węgry <i>Hungary</i> .....	3073,6	814	Chiny <i>China</i> .....	26229,3	7005
<b>Eksport Exports</b> .....	<b>794095,3</b>	<b>211937</b>	Litwa <i>Lithuania</i> .....	25948,1	6941
Niemcy <i>Germany</i> .....	243859,2	65074	Kanada <i>Canada</i> .....	22704,4	6021
Hiszpania <i>Spain</i> .....	201349,0	53696	Austria <i>Austria</i> .....	22524,3	6026
Szwecja <i>Sweden</i> .....	70883,6	18990	Bułgaria <i>Bulgaria</i> .....	18720,2	5023
Francja <i>France</i> .....	68784,9	18231	Hiszpania <i>Spain</i> .....	15268,9	4073
Dania <i>Denmark</i> .....	47001,3	12531	Szwajcaria <i>Switzerland</i> .....	11400,7	3041
Czechy <i>Czech Republic</i> .....	43759,2	11777	Irlandia <i>Ireland</i> .....	8986,8	2392
Irlandia <i>Ireland</i> .....	31751,5	8586	Serbia <i>Serbia</i> .....	7359,4	1939
Wielka Brytania <i>United Kingdom</i> .....	24429,8	6515	Indie <i>India</i> .....	6518,9	1732
Słowacja <i>Slovakia</i> .....	23092,7	6150	Tajlandia <i>Thailand</i> .....	6384,3	1697
Islandia <i>Iceland</i> .....	11194,6	2962	<b>Eksport Exports</b> .....	<b>1667063,0</b>	<b>444663</b>
Holandia <i>Netherlands</i> .....	10497,1	2770	Niemcy <i>Germany</i> .....	372128,7	99246
Węgry <i>Hungary</i> .....	6280,3	1667	Wielka Brytania <i>United Kingdom</i> .....	131155,7	34991
Portugalia <i>Portugal</i> .....	3527,7	935	Holandia <i>Netherlands</i> .....	125247,0	33481
<b>2308 Materiały roślinne, odpady, produkty uboczne, do karmienia zwierząt, gdzie indziej niewymienione Vegetable materials, waste, residues and by-products for animal feeding, n.e.s.</b>			Ukraina <i>Ukraine</i> .....	114182,7	30343
<b>Import Imports</b> .....	<b>27756,5</b>	<b>7418</b>	Litwa <i>Lithuania</i> .....	99681,2	26612
Niemcy <i>Germany</i> .....	9221,9	2467	Czechy <i>Czech Republic</i> .....	92827,8	24785
Indie <i>India</i> .....	7859,6	2108	Szwecja <i>Sweden</i> .....	79699,0	21260
Dania <i>Denmark</i> .....	4401,3	1189	Słowacja <i>Slovakia</i> .....	73623,0	19647
<b>Eksport Exports</b> .....	<b>37891,9</b>	<b>10089</b>	Francja <i>France</i> .....	61799,3	16545
Niemcy <i>Germany</i> .....	25451,8	6776	Rumunia <i>Romania</i> .....	59255,1	15798
Francja <i>France</i> .....	5809,0	1544	Węgry <i>Hungary</i> .....	50287,0	13438
			Dania <i>Denmark</i> .....	49258,3	13165
			Finlandia <i>Finland</i> .....	43555,8	11613
			Belgia <i>Belgium</i> .....	33976,0	9085
			Norwegia <i>Norway</i> .....	33971,5	9049
			Austria <i>Austria</i> .....	33033,6	8823
			Rosja <i>Russia</i> .....	32311,4	8553
			Białoruś <i>Belarus</i> .....	17481,9	4651
			Bułgaria <i>Bulgaria</i> .....	16359,9	4358
			Łotwa <i>Latvia</i> .....	15973,1	4273

**TABL. 40. IMPORT I EKSPORT TOWARÓW WEDŁUG NOMENKLATURY CN  
 Z WYMIENIENIEM KRAJÓW W 2015 R. (cd.)  
 IMPORTS AND EXPORTS ACCORDING TO COMBINED NOMENCLATURE  
 BY COUNTRIES IN 2015 (cont.)**

WAŻNIEJSZE TOWARY MAJOR COMMODITIES	Wartość <i>Value</i>		WAŻNIEJSZE TOWARY MAJOR COMMODITIES	Wartość <i>Value</i>	
	WAŻNIEJSZE KRAJE MAJOR COUNTRIES	w tys. zł <i>in thous. zł</i>		w tys. dol. USA <i>in thous. USD</i>	WAŻNIEJSZE KRAJE MAJOR COUNTRIES
Włochy <i>Italy</i> .....	15252,6	4074	<b>Eksport <i>Exports</i></b> .....	<b>339703,0</b>	<b>91224</b>
Hiszpania <i>Spain</i> .....	11720,7	3162	Niemcy <i>Germany</i> .....	87209,6	23290
Irlandia <i>Ireland</i> .....	10287,8	2739	Belgia <i>Belgium</i> .....	55066,9	15096
Słowenia <i>Slovenia</i> .....	7657,1	2045	Holandia <i>Netherlands</i> .....	40577,0	10974
Turcja <i>Turkey</i> .....	7265,8	1946	Włochy <i>Italy</i> .....	34244,7	9125
Szwajcaria <i>Switzerland</i> .....	7166,6	1909	Rosja <i>Russia</i> .....	18978,7	5084
Serbia <i>Serbia</i> .....	6780,7	1796	Francja <i>France</i> .....	17449,1	4613
Estonia <i>Estonia</i> .....	5947,3	1588	Jordania <i>Jordan</i> .....	14522,8	3838
Armenia <i>Armenia</i> .....	5625,1	1476	Ukraina <i>Ukraine</i> .....	11770,1	3171
Kuba <i>Cuba</i> .....	5418,5	1435	Litwa <i>Lithuania</i> .....	11341,3	3015
Portugalia <i>Portugal</i> .....	5372,7	1429	Czechy <i>Czech Republic</i> .....	7957,6	2142
Grecja <i>Greece</i> .....	5087,8	1351	Kanada <i>Canada</i> .....	6053,5	1654
Gruzja <i>Georgia</i> .....	4563,1	1199	Bułgaria <i>Bulgaria</i> .....	3533,1	938
			Meksyk <i>Mexico</i> .....	3059,8	824
<b>2401 Tytoń nieprzetworzony; odpady tytoniowe</b>			Egipt <i>Egypt</i> .....	2891,2	762
<b><i>Unmanufactured tobacco; tobacco refuse</i></b>			Portugalia <i>Portugal</i> .....	2707,0	719
<b>Import <i>Imports</i></b> .....	<b>2062012,3</b>	<b>547944</b>	Grecja <i>Greece</i> .....	2552,6	685
Brazylia <i>Brazil</i> .....	423748,9	112431	Macedonia <i>Macedonia</i> .....	2471,1	672
Niemcy <i>Germany</i> .....	230709,3	61719	Rumunia <i>Romania</i> .....	2293,5	623
Stany Zjednoczone <i>United States</i> .....	176612,3	47141			
Tanzania <i>Tanzania</i> .....	154199,8	40307	<b>2402 Cygara, cygaretki i papierosy</b>		
Mozambik <i>Mozambique</i> .....	140583,4	37342	<b><i>Cigars, cheroots, cigarillos and cigarettes</i></b>		
Malawi <i>Malawi</i> .....	140478,0	37451	<b>Import <i>Imports</i></b> .....	<b>442805,5</b>	<b>118310</b>
Indie <i>India</i> .....	138148,9	36660	Grecja <i>Greece</i> .....	171310,2	45917
Chiny <i>China</i> .....	61882,4	16397	Litwa <i>Lithuania</i> .....	167219,2	44665
Włochy <i>Italy</i> .....	58497,0	15536	Rumunia <i>Romania</i> .....	62150,5	16580
Wielka Brytania <i>United Kingdom</i> .....	56064,0	15038	Niemcy <i>Germany</i> .....	8799,3	2364
Turcja <i>Turkey</i> .....	50352,9	13370	Turcja <i>Turkey</i> .....	7067,9	1776
Zimbabwe <i>Zimbabwe</i> .....	47173,5	12689	Czechy <i>Czech Republic</i> .....	5858,4	1573
Bułgaria <i>Bulgaria</i> .....	40740,5	10892	Holandia <i>Netherlands</i> .....	4602,6	1230
Francja <i>France</i> .....	40590,9	10728	Portugalia <i>Portugal</i> .....	4562,8	1221
Gwatemala <i>Guatemala</i> .....	35744,4	9421	Włochy <i>Italy</i> .....	3334,3	882
Grecja <i>Greece</i> .....	31813,5	8435	<b>Eksport <i>Exports</i></b> .....	<b>8073464,3</b>	<b>2156339</b>
Macedonia <i>Macedonia</i> .....	31041,3	8246	Francja <i>France</i> .....	1516755,2	408623
Hiszpania <i>Spain</i> .....	30376,5	8173	Włochy <i>Italy</i> .....	1429803,7	381831
Argentyna <i>Argentina</i> .....	23772,9	6346	Holandia <i>Netherlands</i> .....	848646,7	225680
Ekwador <i>Ecuador</i> .....	21759,9	5800	Niemcy <i>Germany</i> .....	607956,1	161602
Uganda <i>Uganda</i> .....	17196,5	4580	Austria <i>Austria</i> .....	499491,3	133646
Węgry <i>Hungary</i> .....	16781,3	4495	Czechy <i>Czech Republic</i> .....	364465,8	97198
Liban <i>Lebanon</i> .....	12956,5	3329	Wielka Brytania <i>United Kingdom</i> .....	344609,4	91470
Bangladesz <i>Bangladesh</i> .....	11972,8	3172	Belgia <i>Belgium</i> .....	280558,4	74944
Filipiny <i>Philippines</i> .....	10793,6	2820	Węgry <i>Hungary</i> .....	273597,4	73208
Kenia <i>Kenya</i> .....	9525,1	2527	Chorwacja <i>Croatia</i> .....	201853,0	53888
Meksyk <i>Mexico</i> .....	9130,6	2421	Hiszpania <i>Spain</i> .....	199251,5	53316
Tajlandia <i>Thailand</i> .....	7279,7	1919	Słowacja <i>Slovakia</i> .....	162577,7	43463
Chorwacja <i>Croatia</i> .....	6728,0	1805	Słowenia <i>Slovenia</i> .....	147366,4	39399
Kirgistan <i>Kyrgyzstan</i> .....	6632,7	1787			
Kolumbia <i>Colombia</i> .....	4936,4	1301			

TABLE 40. IMPORT I EKSPORT TOWARÓW WEDŁUG NOMENKLATURY CN  
Z WYMIENIENIEM KRAJÓW W 2015 R. (cd.)  
IMPORTS AND EXPORTS ACCORDING TO COMBINED NOMENCLATURE  
BY COUNTRIES IN 2015 (cont.)

WAŻNIEJSZE TOWARY MAJOR COMMODITIES WAŻNIEJSZE KRAJE MAJOR COUNTRIES	Wartość <i>Value</i>		WAŻNIEJSZE TOWARY MAJOR COMMODITIES WAŻNIEJSZE KRAJE MAJOR COUNTRIES	Wartość <i>Value</i>	
	w tys. zł <i>in thous. zł</i>	w tys. dol. USA <i>in thous. USD</i>		w tys. zł <i>in thous. zł</i>	w tys. dol. USA <i>in thous. USD</i>
Rumunia <i>Romania</i> .....	129394,6	34387	<b>Eksport <i>Exports</i> .....</b>	<b>756577,6</b>	<b>201583</b>
Finlandia <i>Finland</i> .....	101348,9	26158	Niemcy <i>Germany</i> .....	130668,6	34854
Grecja <i>Greece</i> .....	95862,6	25594	Francja <i>France</i> .....	99087,0	26415
Kosowo <i>Kosovo</i> .....	83872,2	22335	Belgia <i>Belgium</i> .....	82122,4	21905
Litwa <i>Lithuania</i> .....	74405,8	19992	Algieria <i>Algeria</i> .....	68773,9	18152
Bułgaria <i>Bulgaria</i> .....	71242,4	18977	Czechy <i>Czech Republic</i> .....	67365,0	17972
Albania <i>Albania</i> .....	62233,2	16534	Hiszpania <i>Spain</i> .....	63376,2	16963
Irlandia <i>Ireland</i> .....	56657,6	15146	Węgry <i>Hungary</i> .....	62676,8	16729
Portugalia <i>Portugal</i> .....	56333,5	15087	Holandia <i>Netherlands</i> .....	36610,6	9768
Gwinea <i>Guinea</i> .....	51656,0	13709	Grecja <i>Greece</i> .....	33978,2	9042
Szwecja <i>Sweden</i> .....	45785,4	12235	Wielka Brytania <i>United Kingdom</i>	26675,3	7124
Łotwa <i>Latvia</i> .....	45013,6	12015	Rumunia <i>Romania</i> .....	21265,1	5668
Dania <i>Denmark</i> .....	43114,4	11496	Włochy <i>Italy</i> .....	7708,6	2065
Arabia Saudyjska <i>Saudi Arabia</i>	31160,2	8221	Portugalia <i>Portugal</i> .....	7209,5	1901
Estonia <i>Estonia</i> .....	26463,0	7075	Finlandia <i>Finland</i> .....	6921,6	1820
Cypr <i>Cyprus</i> .....	22717,4	6081	Turcja <i>Turkey</i> .....	6358,4	1678
Zjednoczone Emiraty Arabskie <i>United Arab Emirates</i> .....	17915,3	4831	Jordania <i>Jordan</i> .....	6342,1	1675
Malta <i>Malta</i> .....	16405,5	4402	Andora <i>Andorra</i> .....	4272,8	1145
Islandia <i>Iceland</i> .....	15668,2	4207	Rosja <i>Russia</i> .....	3870,4	1026
Liban <i>Lebanon</i> .....	15344,4	4049	<b>2501 Sól (również kuchenna i denaturowana) <i>Salt (including table and denaturated salt)</i></b>		
Bośnia i Hercegowina <i>Bosnia and Herzegovina</i> .....	13228,6	3507	<b>Import <i>Imports</i> .....</b>	<b>95163,6</b>	<b>25363</b>
Tajwan <i>Taiwan</i> .....	9470,0	2470	Niemcy <i>Germany</i> .....	41971,5	11197
Syria <i>Syria</i> .....	9098,0	2479	Białoruś <i>Belarus</i> .....	15104,9	4005
Norwegia <i>Norway</i> .....	8731,7	2319	Ukraina <i>Ukraine</i> .....	12088,8	3217
Serbia <i>Serbia</i> .....	6618,7	1744	Holandia <i>Netherlands</i> .....	6924,7	1851
Gwinea Bissau <i>Guinea Bissau</i> ..	6044,6	1624	Czechy <i>Czech Republic</i> .....	2465,5	661
Kuwejt <i>Kuwait</i> .....	5852,3	1538	<b>Eksport <i>Exports</i> .....</b>	<b>124360,3</b>	<b>33272</b>
Kanada <i>Canada</i> .....	5133,4	1361	Niemcy <i>Germany</i> .....	40585,5	10857
<b>2403 Tytoń do palenia, zucia, tabaka; ekstrakty i esencje tytoniowe <i>Tobacco extracts and essences</i></b>			Czechy <i>Czech Republic</i> .....	30994,2	8305
<b>Import <i>Imports</i> .....</b>	<b>479278,2</b>	<b>127963</b>	Słowacja <i>Slovakia</i> .....	12599,6	3382
Niemcy <i>Germany</i> .....	289314,8	77344	Belgia <i>Belgium</i> .....	7524,7	2017
Wielka Brytania <i>United Kingdom</i>	45641,8	12132	Litwa <i>Lithuania</i> .....	5117,5	1365
Francja <i>France</i> .....	30526,2	8133	Szwecja <i>Sweden</i> .....	4358,2	1165
Litwa <i>Lithuania</i> .....	27234,5	7271	Rosja <i>Russia</i> .....	3880,4	1027
Holandia <i>Netherlands</i> .....	24202,9	6430	Ukraina <i>Ukraine</i> .....	3618,8	959
Singapur <i>Singapore</i> .....	14649,8	3947	Węgry <i>Hungary</i> .....	3265,6	872
Stany Zjednoczone <i>United States</i> .....	10492,3	2830	<b>2503 Siarka z wyjątkiem sublimowanej, strąconej i koloidalnej <i>Sulphur (excluding sublimed, precipitated and colloidal sulphur)</i></b>		
Węgry <i>Hungary</i> .....	10115,8	2694	<b>Import <i>Imports</i> .....</b>	<b>19509,0</b>	<b>5220</b>
Malezja <i>Malaysia</i> .....	7590,8	1990	Niemcy <i>Germany</i> .....	14448,6	3860
Czechy <i>Czech Republic</i> .....	4505,5	1210	Belgia <i>Belgium</i> .....	2695,6	726
Serbia <i>Serbia</i> .....	3922,4	995			
Portugalia <i>Portugal</i> .....	3144,0	855			



TABLE 40. IMPORT I EKSPORT TOWARÓW WEDŁUG NOMENKLATURY CN  
Z WYMIENIENIEM KRAJÓW W 2015 R. (cd.)  
IMPORTS AND EXPORTS ACCORDING TO COMBINED NOMENCLATURE  
BY COUNTRIES IN 2015 (cont.)

WAŻNIEJSZE TOWARY MAJOR COMMODITIES	Wartość Value		WAŻNIEJSZE TOWARY MAJOR COMMODITIES	Wartość Value	
	w tys. zł in thous. zł	w tys. dol. USA in thous. USD		w tys. zł in thous. zł	w tys. dol. USA in thous. USD
<b>Eksport Exports</b> .....	<b>240722,5</b>	<b>63939</b>	<b>2508 Gliny, andaluzyt, cyjanit, sylimanit, mullit; ziemie szamotowe i dynasowe Clays, andalusite, kyanite, sillimanite, mullite; chamotte earths</b>		
Maroko <i>Morocco</i> .....	146087,3	38825	<b>Import Imports</b> .....	<b>221502,1</b>	<b>59039</b>
Izrael <i>Israel</i> .....	23679,6	6101	Niemcy <i>Germany</i> .....	75701,8	20187
Senegal <i>Senegal</i> .....	13213,1	3616	Ukraina <i>Ukraine</i> .....	58483,4	15506
Brazylia <i>Brazil</i> .....	12941,2	3431	Rep. Południowej Afryki <i>South Africa</i> .....	13243,6	3508
Niemcy <i>Germany</i> .....	9584,8	2567	Indie <i>India</i> .....	10026,2	2685
Rosja <i>Russia</i> .....	6652,6	1762	Słowacja <i>Slovakia</i> .....	9755,8	2606
Rumunia <i>Romania</i> .....	4090,5	1091	Włochy <i>Italy</i> .....	9606,4	2589
Czechy <i>Czech Republic</i> .....	3759,0	1010	Japonia <i>Japan</i> .....	6534,4	1740
Włochy <i>Italy</i> .....	2882,0	770	Czechy <i>Czech Republic</i> .....	6086,2	1628
			Turcja <i>Turkey</i> .....	5689,8	1539
<b>2504 Grafit naturalny Natural graphite</b>			Francja <i>France</i> .....	4100,6	1102
<b>Import Imports</b> .....	<b>27075,4</b>	<b>7227</b>	Hiszpania <i>Spain</i> .....	3910,7	1041
Chiny <i>China</i> .....	17004,1	4549	Stany Zjednoczone <i>United States</i> .....	3033,7	808
Brazylia <i>Brazil</i> .....	4636,4	1230	Peru <i>Peru</i> .....	2438,6	656
			Węgry <i>Hungary</i> .....	2312,1	614
<b>2505 Piaski naturalne również barwione, bez metalonośnych Natural sands, also coloured, other than metal bearing sands</b>			<b>Eksport Exports</b> .....	<b>48339,3</b>	<b>12915</b>
<b>Import Imports</b> .....	<b>17827,6</b>	<b>4748</b>	Niemcy <i>Germany</i> .....	14507,6	3871
Niemcy <i>Germany</i> .....	8046,1	2146	Rosja <i>Russia</i> .....	5723,3	1514
Czechy <i>Czech Republic</i> .....	1869,9	500	Wielka Brytania <i>United Kingdom</i>	4635,9	1276
			Białoruś <i>Belarus</i> .....	2973,2	788
<b>Eksport Exports</b> .....	<b>31976,4</b>	<b>8520</b>	Ukraina <i>Ukraine</i> .....	2803,5	743
Czechy <i>Czech Republic</i> .....	10057,3	2680			
Niemcy <i>Germany</i> .....	4021,8	1077	<b>2509 Kreda Chalk</b>		
Węgry <i>Hungary</i> .....	3372,7	882	<b>Import Imports</b> .....	<b>36396,2</b>	<b>9749</b>
Słowacja <i>Slovakia</i> .....	2523,3	674	Niemcy <i>Germany</i> .....	18806,9	5049
Szwecja <i>Sweden</i> .....	1938,4	515	Dania <i>Denmark</i> .....	5740,3	1533
			Słowenia <i>Slovenia</i> .....	5584,0	1492
<b>2507 Kaolin i gliny kaolinowe Kaolin and other kaolinic clays</b>			Francja <i>France</i> .....	3025,9	808
<b>Import Imports</b> .....	<b>63272,1</b>	<b>16870</b>			
Niemcy <i>Germany</i> .....	23084,4	6169	<b>2510 Naturalne fosforany wapniowe, glinowo — wapniowe i kreda fosforanowa Natural calcium phosphates, aluminium calcium phosphates and phosphatic chalk</b>		
Czechy <i>Czech Republic</i> .....	12033,7	3208	<b>Import Imports</b> .....	<b>463617,0</b>	<b>122465</b>
Wielka Brytania <i>United Kingdom</i>	11603,4	3101	Maroko <i>Morocco</i> .....	140567,5	37435
Stany Zjednoczone <i>United States</i> .....	7805,1	2061	Algieria <i>Algeria</i> .....	131380,1	34777
Ukraina <i>Ukraine</i> .....	3366,2	898			

TABL. 40. **IMPORT I EKSPORT TOWARÓW WEDŁUG NOMENKLATURY CN  
Z WYMIENIENIEM KRAJÓW W 2015 R. (cd.)**  
**IMPORTS AND EXPORTS ACCORDING TO COMBINED NOMENCLATURE  
BY COUNTRIES IN 2015 (cont.)**

WAŻNIEJSZE TOWARY MAJOR COMMODITIES WAŻNIEJSZE KRAJE MAJOR COUNTRIES	Wartość <i>Value</i>		WAŻNIEJSZE TOWARY MAJOR COMMODITIES WAŻNIEJSZE KRAJE MAJOR COUNTRIES	Wartość <i>Value</i>	
	w tys. zł <i>in thous. zł</i>	w tys. dol. USA <i>in thous. USD</i>		w tys. zł <i>in thous. zł</i>	w tys. dol. USA <i>in thous. USD</i>
Senegal <i>Senegal</i> .....	92920,2	24500	Słowenia <i>Slovenia</i> .....	3777,4	1010
Izrael <i>Israel</i> .....	72146,9	18615	Francja <i>France</i> .....	2706,0	726
Egipt <i>Egypt</i> .....	20548,5	5519	Hiszpania <i>Spain</i> .....	2705,2	723
Turcja <i>Turkey</i> .....	3736,8	1000	<b>Ekspert Exports</b> .....	<b>34315,1</b>	<b>9178</b>
<b>2511 Baryt i wityeryt Baryte and witherite</b>			Niemcy <i>Germany</i> .....	19151,6	5127
<b>Import Imports</b> .....	<b>16073,8</b>	<b>4280</b>	Litwa <i>Lithuania</i> .....	5446,9	1458
Turcja <i>Turkey</i> .....	3888,5	1030	Czechy <i>Czech Republic</i> .....	4631,6	1236
Holandia <i>Netherlands</i> .....	3877,9	1035	<b>2518 Dolomit, także wypalany lub wstępnie obrobiony Dolomite, also calcined or roughly worked</b>		
Wielka Brytania <i>United Kingdom</i>	2513,7	668	<b>Import Imports</b> .....	<b>12974,6</b>	<b>3454</b>
<b>2516 Granit, porfir, bazalt, piaskowiec i inne kamienie pomnikowe i budowlane Granite, porphyry, basalt, sandstone and other calcareous monumental or building stone</b>			Słowacja <i>Slovakia</i> .....	9130,6	2433
<b>Import Imports</b> .....	<b>165991,0</b>	<b>44136</b>	<b>Ekspert Exports</b> .....	<b>13703,1</b>	<b>3663</b>
Rep. Południowej Afryki <i>South Africa</i> .....	61132,6	16268	Ukraina <i>Ukraine</i> .....	10165,8	2716
Indie <i>India</i> .....	36829,3	9786	Białoruś <i>Belarus</i> .....	1970,9	528
Szwecja <i>Sweden</i> .....	19037,2	5108	<b>2519 Magnezyt i magnezja, inne tlenki magnezowe Magnesite and magnesia, other magnesium oxides</b>		
Angola <i>Angola</i> .....	14644,5	3864	<b>Import Imports</b> .....	<b>191873,4</b>	<b>50877</b>
Ukraina <i>Ukraine</i> .....	6510,0	1732	Chiny <i>China</i> .....	82882,5	21867
Zimbabwe <i>Zimbabwe</i> .....	5600,6	1483	Słowacja <i>Slovakia</i> .....	20383,6	5429
Niemcy <i>Germany</i> .....	5283,0	1417	Brazylia <i>Brazil</i> .....	19939,4	5260
Wielka Brytania <i>United Kingdom</i>	4587,4	1184	Holandia <i>Netherlands</i> .....	19136,0	5144
Brazylia <i>Brazil</i> .....	4340,3	1151	Grecja <i>Greece</i> .....	8366,9	2230
<b>Ekspert Exports</b> .....	<b>61943,8</b>	<b>16505</b>	Australia <i>Australia</i> .....	7829,5	2070
Szwajcaria <i>Switzerland</i> .....	35554,4	9446	Izrael <i>Israel</i> .....	7168,7	1906
Niemcy <i>Germany</i> .....	23182,6	6206	Francja <i>France</i> .....	6781,3	1810
<b>2517 Otoczaki, żwir, kruszywo, makadam Pebbles, gravel, shingle, flint, macadam</b>			Niemcy <i>Germany</i> .....	4723,1	1257
<b>Import Imports</b> .....	<b>248530,8</b>	<b>66288</b>	Hiszpania <i>Spain</i> .....	4539,1	1204
Norwegia <i>Norway</i> .....	71398,3	18989	Czechy <i>Czech Republic</i> .....	2695,4	721
Czechy <i>Czech Republic</i> .....	51158,3	13694	<b>2520 Gips; anhydryt; tynki Gypsum; anhydrite; plasters</b>		
Austria <i>Austria</i> .....	41499,6	11087	<b>Import Imports</b> .....	<b>37032,4</b>	<b>9897</b>
Niemcy <i>Germany</i> .....	40467,4	10786	Niemcy <i>Germany</i> .....	22819,3	6096
Ukraina <i>Ukraine</i> .....	10177,0	2697	Francja <i>France</i> .....	9682,7	2588
Szwecja <i>Sweden</i> .....	8883,6	2366	Wielka Brytania <i>United Kingdom</i>	1863,5	502
Wielka Brytania <i>United Kingdom</i>	7214,6	1928	<b>Ekspert Exports</b> .....	<b>31255,8</b>	<b>8331</b>
			Rosja <i>Russia</i> .....	14039,5	3729
			Litwa <i>Lithuania</i> .....	3752,1	1002
			Białoruś <i>Belarus</i> .....	3612,1	965

TABL. 40. IMPORT I EKSPORT TOWARÓW WEDŁUG NOMENKLATURY CN  
Z WYMIENIENIEM KRAJÓW W 2015 R. (cd.)  
IMPORTS AND EXPORTS ACCORDING TO COMBINED NOMENCLATURE  
BY COUNTRIES IN 2015 (cont.)

WAŻNIEJSZE TOWARY MAJOR COMMODITIES WAŻNIEJSZE KRAJE MAJOR COUNTRIES	Wartość Value		WAŻNIEJSZE TOWARY MAJOR COMMODITIES WAŻNIEJSZE KRAJE MAJOR COUNTRIES	Wartość Value	
	w tys. zł in thous. zł	w tys. dol. USA in thous. USD		w tys. zł in thous. zł	w tys. dol. USA in thous. USD
<b>2521 Topnik wapniowy</b> <i>Limestone</i>			Rosja <i>Russia</i> .....	20436,0	5430
			Hiszpania <i>Spain</i> .....	4670,9	1252
<b>Import Imports</b> .....	<b>6554,9</b>	<b>1762</b>	Belgia <i>Belgium</i> .....	4613,6	1236
Dania <i>Denmark</i> .....	3778,9	1011	Austria <i>Austria</i> .....	4431,6	1189
<b>Eksport Exports</b> .....	<b>45196,9</b>	<b>12062</b>	Słowenia <i>Slovenia</i> .....	4046,6	1089
Białoruś <i>Belarus</i> .....	17668,6	4700	Węgry <i>Hungary</i> .....	4041,5	1083
Ukraina <i>Ukraine</i> .....	13693,9	3672	Ukraina <i>Ukraine</i> .....	3222,1	853
Niemcy <i>Germany</i> .....	13552,7	3615	Litwa <i>Lithuania</i> .....	2363,4	630
<b>2522 Wapno palone, gaszone, hydrauliczne</b> <i>Quicklime, slaked and hydraulic lime</i>			<b>2526 Steatyt naturalny</b> <i>Natural steatite</i>		
<b>Import Imports</b> .....	<b>24800,9</b>	<b>6617</b>	<b>Import Imports</b> .....	<b>46524,3</b>	<b>12420</b>
Niemcy <i>Germany</i> .....	11903,9	3179	Finlandia <i>Finland</i> .....	12392,3	3309
Słowacja <i>Slovakia</i> .....	8758,8	2351	Włochy <i>Italy</i> .....	8440,1	2250
<b>Eksport Exports</b> .....	<b>72680,8</b>	<b>19355</b>	Austria <i>Austria</i> .....	7139,6	1913
Finlandia <i>Finland</i> .....	31190,5	8331	Belgia <i>Belgium</i> .....	5197,0	1390
Ukraina <i>Ukraine</i> .....	10897,2	2875	Holandia <i>Netherlands</i> .....	3746,4	1000
Litwa <i>Lithuania</i> .....	9931,0	2639	<b>2529 Skaleń; leucyt; nefelin i fluoryt</b> <i>Felspar; leucite; nepheline and fluorspar</i>		
Słowacja <i>Slovakia</i> .....	7860,2	2067	<b>Import Imports</b> .....	<b>107388,9</b>	<b>28312</b>
<b>2523 Cement portlandzki, glinowy,</b> <b>żuźłowy, anhydrytowy, inne, klinkier</b> <i>Portland cement, aluminous cement,</i> <i>slag and supersulphate cement,</i> <i>other cements, clinkers</i>			Turcja <i>Turkey</i> .....	34854,8	9091
<b>Import Imports</b> .....	<b>223730,3</b>	<b>59721</b>	Norwegia <i>Norway</i> .....	33228,7	8728
Niemcy <i>Germany</i> .....	65732,7	17557	Czechy <i>Czech Republic</i> .....	27852,2	7437
Dania <i>Denmark</i> .....	52617,0	14066	Niemcy <i>Germany</i> .....	7459,2	1996
Słowacja <i>Slovakia</i> .....	41750,5	11155	<b>2601 Rudy i koncentraty żelaza</b> <b>włącznie z wyprażonymi pirytami żelazowymi</b> <i>Iron ores and concentrates,</i> <i>including roasted iron pyrites</i>		
Białoruś <i>Belarus</i> .....	21436,9	5694	<b>Import Imports</b> .....	<b>1235841,5</b>	<b>329502</b>
Czechy <i>Czech Republic</i> .....	15219,2	4066	Ukraina <i>Ukraine</i> .....	864671,9	230759
Litwa <i>Lithuania</i> .....	14386,6	3839	Rosja <i>Russia</i> .....	170575,6	45490
Francja <i>France</i> .....	6456,8	1729	Liberia <i>Liberia</i> .....	105904,5	27914
<b>Eksport Exports</b> .....	<b>243550,2</b>	<b>65083</b>	Kanada <i>Canada</i> .....	63794,0	16962
Niemcy <i>Germany</i> .....	70743,7	18926	Bośnia i Hercegowina <i>Bosnia</i> <i>and Herzegovina</i> .....	12492,1	3445
Czechy <i>Czech Republic</i> .....	52503,5	14020	Czechy <i>Czech Republic</i> .....	9340,3	2516
Włochy <i>Italy</i> .....	30168,5	8073	Szwecja <i>Sweden</i> .....	5170,9	1385
Słowacja <i>Slovakia</i> .....	28708,0	7677	Norwegia <i>Norway</i> .....	3610,2	956
			<b>Eksport Exports</b> .....	<b>3222,2</b>	<b>856</b>
			Czechy <i>Czech Republic</i> .....	3140,2	835

TABL. 40. **IMPORT I EKSPORT TOWARÓW WEDŁUG NOMENKLATURY CN  
Z WYMIENIENIEM KRAJÓW W 2015 R. (cd.)**  
**IMPORTS AND EXPORTS ACCORDING TO COMBINED NOMENCLATURE  
BY COUNTRIES IN 2015 (cont.)**

WAŻNIEJSZE TOWARY MAJOR COMMODITIES	Wartość <i>Value</i>		WAŻNIEJSZE TOWARY MAJOR COMMODITIES	Wartość <i>Value</i>	
	w tys. zł <i>in thous. zł</i>	w tys. dol. USA <i>in thous. USD</i>		w tys. zł <i>in thous. zł</i>	w tys. dol. USA <i>in thous. USD</i>
WAŻNIEJSZE KRAJE MAJOR COUNTRIES			WAŻNIEJSZE KRAJE MAJOR COUNTRIES		
<b>2602 Rudy i koncentraty manganu</b> <i>Manganese ores and concentrates</i>			<b>2610 Rudy i koncentraty chromu</b> <i>Chromium ores and concentrates</i>		
<b>Import Imports</b> .....	<b>63352,7</b>	<b>16946</b>	<b>Import Imports</b> .....	<b>19772,0</b>	<b>5261</b>
Rep. Południowej Afryki <i>South Africa</i> .....	35511,2	9574	Rep. Południowej Afryki <i>South Africa</i> .....	7350,4	1947
Gabon <i>Gabon</i> .....	13193,1	3490	Czechy <i>Czech Republic</i> .....	4815,1	1284
Ghana <i>Ghana</i> .....	7010,3	1855	Holandia <i>Netherlands</i> .....	2354,4	636
Singapur <i>Singapore</i> .....	4499,0	1188	Pakistan <i>Pakistan</i> .....	2069,8	548
			Niemcy <i>Germany</i> .....	2037,6	542
<b>2603 Rudy i koncentraty miedzi</b> <i>Copper ores and concentrates</i>			<b>2614 Rudy i koncentraty tytanu</b> <i>Titanium ores and concentrates</i>		
<b>Import Imports</b> .....	<b>1487365,8</b>	<b>395989</b>	<b>Import Imports</b> .....	<b>79000,0</b>	<b>20796</b>
Brazylia <i>Brazil</i> .....	1138782,4	302431	Norwegia <i>Norway</i> .....	63376,8	16696
Maroko <i>Morocco</i> .....	135195,2	35794	Kenia <i>Kenya</i> .....	5221,8	1322
Australia <i>Australia</i> .....	130579,4	34956	Indie <i>India</i> .....	3549,6	945
Kongo <i>Congo</i> .....	60538,9	17155			
Chile <i>Chile</i> .....	19196,6	4839	<b>2616 Rudy i koncentraty metali szlachetnych</b> <i>Precious metal ores and concentrates</i>		
<b>2606 Rudy i koncentraty glinu</b> <i>Aluminium ores and concentrates</i>			<b>Import Imports</b> .....	<b>74111,4</b>	<b>19875</b>
<b>Import Imports</b> .....	<b>36764,7</b>	<b>9781</b>	Estonia <i>Estonia</i> .....	74068,5	19864
Chiny <i>China</i> .....	9391,8	2485	<b>2618 Piasek żuźłowy z produkcji żeliwa lub stali</b> <i>Granulated slag from the manufacture of iron or steel</i>		
Grecja <i>Greece</i> .....	8467,0	2238	<b>Import Imports</b> .....	<b>15619,0</b>	<b>4163</b>
Holandia <i>Netherlands</i> .....	7009,1	1879	Czechy <i>Czech Republic</i> .....	12655,7	3378
Gujana <i>Guyana</i> .....	4782,5	1283	Czarnogóra <i>Montenegro</i> .....	2160,3	569
Niemcy <i>Germany</i> .....	3829,8	1021	<b>2620 Żużel, popiół i pozostałości zawierające metale lub ich związki</b> <i>Slag, ash and residues containing metals or metal compounds</i>		
<b>2607 Rudy i koncentraty ołowiu</b> <i>Lead ores and concentrates</i>			<b>Import Imports</b> .....	<b>86904,3</b>	<b>23171</b>
<b>Eksport Exports</b> .....	<b>76502,6</b>	<b>20218</b>	Stany Zjednoczone <i>United States</i> .....	25628,0	6751
Chiny <i>China</i> .....	76502,6	20218	Holandia <i>Netherlands</i> .....	16821,6	4545
<b>2608 Rudy i koncentraty cynku</b> <i>Zinc ores and concentrates</i>			Francja <i>France</i> .....	15378,9	4098
<b>Import Imports</b> .....	<b>327355,1</b>	<b>87065</b>	Niemcy <i>Germany</i> .....	11485,9	3076
Australia <i>Australia</i> .....	139710,6	37164	Węgry <i>Hungary</i> .....	4062,4	1086
Wielka Brytania <i>United Kingdom</i> .....	37958,3	10137	Słowacja <i>Slovakia</i> .....	3860,7	1033
Meksyk <i>Mexico</i> .....	28467,6	7548	<b>Eksport Exports</b> .....	<b>41139,6</b>	<b>10967</b>
Turcja <i>Turkey</i> .....	25167,8	6619	Niemcy <i>Germany</i> .....	22965,7	6129
Niemcy <i>Germany</i> .....	24088,7	6442			
Czarnogóra <i>Montenegro</i> .....	23071,0	6132			
Rumunia <i>Romania</i> .....	17860,3	4780			
Kosowo <i>Kosovo</i> .....	15038,0	4007			
Serbia <i>Serbia</i> .....	9903,5	2627			

TABL. 40. IMPORT I EKSPORT TOWARÓW WEDŁUG NOMENKLATURY CN  
Z WYMIENIENIEM KRAJÓW W 2015 R. (cd.)  
IMPORTS AND EXPORTS ACCORDING TO COMBINED NOMENCLATURE  
BY COUNTRIES IN 2015 (cont.)

WAŻNIEJSZE TOWARY MAJOR COMMODITIES	Wartość Value		WAŻNIEJSZE TOWARY MAJOR COMMODITIES	Wartość Value	
	w tys. zł in thous. zł	w tys. dol. USA in thous. USD		w tys. zł in thous. zł	w tys. dol. USA in thous. USD
Belgia Belgium .....	8790,7	2336	<b>Eksport Exports</b> .....	<b>30383,9</b>	<b>8113</b>
Litwa Lithuania .....	4445,6	1183	Czechy Czech Republic .....	21035,1	5617
			Rumunia Romania .....	5426,9	1455
<b>2701 Węgiel; brykiety, brykietki, paliwa stałe wytwarzane z węgla Coal; briquettes, solid fuels manufactured from coal</b>			<b>2703 Torf Peat</b>		
<b>Import Imports</b> .....	<b>2611900,0</b>	<b>692248</b>	<b>Import Imports</b> .....	<b>52100,2</b>	<b>13875</b>
Rosja Russia .....	1248696,3	330503	Łotwa Latvia .....	16387,9	4372
Australia Australia .....	653682,7	172870	Niemcy Germany .....	12536,9	3353
Czechy Czech Republic .....	276869,0	73481	Litwa Lithuania .....	12432,9	3310
Stany Zjednoczone United States .....	231193,2	61759	Białoruś Belarus .....	5017,2	1322
Kolumbia Colombia .....	130252,4	34825	<b>Eksport Exports</b> .....	<b>13109,6</b>	<b>3488</b>
Kanada Canada .....	28176,1	7243	Włochy Italy .....	5862,1	1562
Niemcy Germany .....	12897,1	3441	Niemcy Germany .....	4274,6	1138
Ukraina Ukraine .....	11229,7	3008			
Kazachstan Kazakhstan .....	10597,8	2891	<b>2704 Koks i półkoks; węgiel retortowy Coke and semi-coke; retort coal</b>		
Chiny China .....	5081,2	1368	<b>Import Imports</b> .....	<b>45973,5</b>	<b>12240</b>
<b>Eksport Exports</b> .....	<b>2745516,1</b>	<b>733285</b>	Rosja Russia .....	27087,9	7181
Czechy Czech Republic .....	801845,2	214505	Czechy Czech Republic .....	14022,3	3766
Niemcy Germany .....	736440,7	196098	<b>Eksport Exports</b> .....	<b>4497595,4</b>	<b>1199985</b>
Austria Austria .....	296807,6	79643	Niemcy Germany .....	1169369,9	313052
Słowacja Slovakia .....	214700,3	57372	Ukraina Ukraine .....	507752,2	134813
Ukraina Ukraine .....	104958,1	28122	Austria Austria .....	502386,6	134383
Irlandia Ireland .....	67813,8	18096	Rumunia Romania .....	453024,3	120906
Holandia Netherlands .....	67501,6	18176	Włochy Italy .....	439709,1	116768
Wielka Brytania United Kingdom .....	55132,0	14945	Czechy Czech Republic .....	216369,3	57579
Maroko Morocco .....	54443,4	14061	Norwegia Norway .....	193205,0	51610
Francja France .....	49206,6	13057	Indie India .....	169286,8	44557
Węgry Hungary .....	48724,5	12986	Francja France .....	164929,9	44081
Dania Denmark .....	42459,0	11255	Hiszpania Spain .....	120635,6	31989
Szwecja Sweden .....	34992,9	9363	Słowacja Slovakia .....	116765,6	31505
Norwegia Norway .....	28267,9	7587	Rosja Russia .....	78345,4	20845
Egipt Egypt .....	27287,1	7396	Finlandia Finland .....	62670,2	16688
Liban Lebanon .....	24120,3	6399	Rep. Południowej Afryki South Africa .....	52174,9	14029
Finlandia Finland .....	24108,0	6376	Algieria Algeria .....	50028,6	13525
Rumunia Romania .....	20005,1	5325	Serbia Serbia .....	37007,6	9930
Włochy Italy .....	16204,2	4384	Pakistan Pakistan .....	36502,5	9612
Turcja Turkey .....	12771,6	3386	Białoruś Belarus .....	21716,1	5759
Hiszpania Spain .....	12055,7	3234	Wielka Brytania United Kingdom .....	17690,5	4707
Bośnia i Hercegowina Bosnia and Herzegovina .....	4402,9	1173	Egipt Egypt .....	14554,4	3966
<b>2702 Węgiel brunatny z wyłączeniem gagatu Lignite, excluding jet</b>			Szwecja Sweden .....	14420,6	3880
<b>Import Imports</b> .....	<b>93280,5</b>	<b>24825</b>	Dania Denmark .....	12671,9	3430
Czechy Czech Republic .....	49163,0	13064	Słowenia Slovenia .....	7793,8	2095
Niemcy Germany .....	43058,7	11473			

TABLE 40. IMPORT I EKSPORT TOWARÓW WEDŁUG NOMENKLATURY CN  
Z WYMIENIENIEM KRAJÓW W 2015 R. (cd.)  
IMPORTS AND EXPORTS ACCORDING TO COMBINED NOMENCLATURE  
BY COUNTRIES IN 2015 (cont.)

WAŻNIEJSZE TOWARY MAJOR COMMODITIES	Wartość <i>Value</i>		WAŻNIEJSZE TOWARY MAJOR COMMODITIES	Wartość <i>Value</i>	
	w tys. zł <i>in thous. zł</i>	w tys. dol. USA <i>in thous. USD</i>		w tys. zł <i>in thous. zł</i>	w tys. dol. USA <i>in thous. USD</i>
WAŻNIEJSZE KRAJE MAJOR COUNTRIES			WAŻNIEJSZE KRAJE MAJOR COUNTRIES		
Islandia <i>Iceland</i> .....	7270,8	1947	Niemcy <i>Germany</i> .....	35405,0	9464
Belgia <i>Belgium</i> .....	6515,2	1741	Rep. Południowej Afryki <i>South Africa</i> .....	22330,4	5969
Węgry <i>Hungary</i> .....	5179,9	1365	Stany Zjednoczone <i>United States</i> .....	4698,9	1258
Holandia <i>Netherlands</i> .....	5013,6	1348			
Chorwacja <i>Croatia</i> .....	4530,5	1211			
<b>2706 Smoła destylowana oraz pozostałe smoly mineralne</b> <i>Distilled tar and other mineral tars</i>			<b>Eksport <i>Exports</i></b> .....	<b>62194,8</b>	<b>16630</b>
<b>Eksport <i>Exports</i></b> .....	<b>309056,7</b>	<b>82553</b>	Brazylia <i>Brazil</i> .....	22059,2	5874
Czechy <i>Czech Republic</i> .....	100923,9	26969	Kanada <i>Canada</i> .....	17625,3	4756
Hiszpania <i>Spain</i> .....	98923,2	26393	Bahrajn <i>Bahrain</i> .....	9404,6	2551
Niemcy <i>Germany</i> .....	81696,4	21854	Wenezuela <i>Venezuela</i> .....	5926,4	1568
Dania <i>Denmark</i> .....	26912,0	7178	Norwegia <i>Norway</i> .....	3977,3	1053
<b>2707 Oleje, inne wyroby destylacji smoły węglowej</b> <i>Oils and other products of distillation of coal tar</i>			<b>2709 Ropa naftowa i kondensaty gazu naturalnego, surowe</b> <i>Petroleum oils and natural gas condensates, crude</i>		
<b>Import <i>Imports</i></b> .....	<b>312851,4</b>	<b>83316</b>	<b>Import <i>Imports</i></b> .....	<b>36810441,9</b>	<b>9855397</b>
Rosja <i>Russia</i> .....	76140,6	20315	Rosja <i>Russia</i> .....	30830596,6	8258130
Ukraina <i>Ukraine</i> .....	57604,0	15196	Kazachstan <i>Kazakhstan</i> .....	2552436,5	684491
Czechy <i>Czech Republic</i> .....	55608,1	14893	Irak <i>Iraq</i> .....	2549302,6	683531
Słowacja <i>Slovakia</i> .....	37503,5	10018	Norwegia <i>Norway</i> .....	539133,8	141051
Niemcy <i>Germany</i> .....	37234,0	9912	Arabia Saudyjska <i>Saudi Arabia</i> .....	257941,2	66586
Białoruś <i>Belarus</i> .....	11125,8	2944	Litwa <i>Lithuania</i> .....	78264,4	20861
Dania <i>Denmark</i> .....	9030,8	2418	<b>Eksport <i>Exports</i></b> .....	<b>353839,1</b>	<b>94532</b>
Belgia <i>Belgium</i> .....	8367,4	2239	Niemcy <i>Germany</i> .....	353756,2	94510
Chorwacja <i>Croatia</i> .....	7301,0	1924			
Hiszpania <i>Spain</i> .....	5632,1	1494			
Holandia <i>Netherlands</i> .....	4905,9	1321			
<b>Eksport <i>Exports</i></b> .....	<b>391916,1</b>	<b>104931</b>	<b>2710 Oleje ropy naftowej niesurowe, benzyna, nafta, oleje napędowe, opalowe, inne</b> <i>Petroleum oils, not crude, spirits, kerosene, gas oils, fuel oils, other</i>		
Belgia <i>Belgium</i> .....	178806,0	47948	<b>Import <i>Imports</i></b> .....	<b>6788083,9</b>	<b>1811172</b>
Czechy <i>Czech Republic</i> .....	77020,0	20597	Niemcy <i>Germany</i> .....	2923512,2	780881
Niemcy <i>Germany</i> .....	73043,0	19516	Słowacja <i>Slovakia</i> .....	678906,2	181270
Węgry <i>Hungary</i> .....	12707,3	3405	Rosja <i>Russia</i> .....	580804,3	153210
Rumunia <i>Romania</i> .....	10681,5	2857	Białoruś <i>Belarus</i> .....	516669,4	137952
Serbia <i>Serbia</i> .....	10385,2	2772	Cypr <i>Cyprus</i> .....	317990,7	85346
Korea Południowa <i>South Korea</i> .....	9875,9	2615	Wielka Brytania <i>United Kingdom</i> .....	238009,8	63591
Holandia <i>Netherlands</i> .....	6391,8	1729	Belgia <i>Belgium</i> .....	203987,7	54559
Słowenia <i>Slovenia</i> .....	5147,4	1380	Litwa <i>Lithuania</i> .....	168647,4	45373
Słowacja <i>Slovakia</i> .....	4062,5	1090	Łotwa <i>Latvia</i> .....	146844,9	39248
<b>2708 Pak i koks pakowy, otrzymany ze smoły węglowej i z innych smół mineralnych</b> <i>Pitch and pitch coke, obtained from coal tar or from other mineral tars</i>			Dania <i>Denmark</i> .....	129992,6	34685
<b>Import <i>Imports</i></b> .....	<b>162624,3</b>	<b>43544</b>	Finlandia <i>Finland</i> .....	121382,1	32155
Czechy <i>Czech Republic</i> .....	93799,6	25146	Szwecja <i>Sweden</i> .....	120156,6	32121
			Włochy <i>Italy</i> .....	107493,8	28650
			Holandia <i>Netherlands</i> .....	94053,6	25149
			Francja <i>France</i> .....	89134,9	23796
			Czechy <i>Czech Republic</i> .....	87748,7	22928

TABL. 40. IMPORT I EKSPORT TOWARÓW WEDŁUG NOMENKLATURY CN  
 Z WYMIENIENIEM KRAJÓW W 2015 R. (cd.)  
 IMPORTS AND EXPORTS ACCORDING TO COMBINED NOMENCLATURE  
 BY COUNTRIES IN 2015 (cont.)

WAŻNIEJSZE TOWARY MAJOR COMMODITIES	Wartość Value		WAŻNIEJSZE TOWARY MAJOR COMMODITIES	Wartość Value	
	WAŻNIEJSZE KRAJE MAJOR COUNTRIES	w tys. zł in thous. zł		w tys. dol. USA in thous. USD	WAŻNIEJSZE KRAJE MAJOR COUNTRIES
Austria <i>Austria</i> .....	63506,1	16985	Maroko <i>Morocco</i> .....	8288,2	2189
Węgry <i>Hungary</i> .....	61135,7	16325	Egipt <i>Egypt</i> .....	7891,2	2113
Hiszpania <i>Spain</i> .....	27681,5	7415			
Słowenia <i>Slovenia</i> .....	25700,5	6898	<b>2711 Gazy ziemne i inne węglowodory gazowe</b> <b><i>Petroleum gases and other gaseous hydrocarbons</i></b>		
Stany Zjednoczone <i>United States</i> .....	19599,7	5232	<b>Import Imports</b> .....	<b>2941322,6</b>	<b>781747</b>
Brazylia <i>Brazil</i> .....	19141,8	5147	Rosja <i>Russia</i> .....	1524897,4	405112
Bulgaria <i>Bulgaria</i> .....	8476,1	2270	Kazachstan <i>Kazakhstan</i> .....	640552,2	169883
<b>Eksport Exports</b> .....	<b>12204232,1</b>	<b>3262545</b>	Białoruś <i>Belarus</i> .....	279316,2	74141
Holandia <i>Netherlands</i> .....	3008200,5	805718	Litwa <i>Lithuania</i> .....	181135,8	48397
Czechy <i>Czech Republic</i> .....	2297484,3	612930	Niemcy <i>Germany</i> .....	94730,0	25380
Wielka Brytania <i>United Kingdom</i> .....	1381558,9	370353	Łotwa <i>Latvia</i> .....	48820,5	13044
Szwecja <i>Sweden</i> .....	1172848,8	313264	Czechy <i>Czech Republic</i> .....	40896,3	10875
Ukraina <i>Ukraine</i> .....	1125649,1	298676	Szwecja <i>Sweden</i> .....	36754,1	9793
Niemcy <i>Germany</i> .....	1106413,7	297029	Holandia <i>Netherlands</i> .....	35434,8	9494
Belgia <i>Belgium</i> .....	430454,1	115920	Wielka Brytania <i>United Kingdom</i> .....	35113,7	9312
Stany Zjednoczone <i>United States</i> .....	378777,2	101309	Norwegia <i>Norway</i> .....	9196,2	2447
Litwa <i>Lithuania</i> .....	113492,7	30095	<b>Eksport Exports</b> .....	<b>358051,3</b>	<b>95357</b>
Nigeria <i>Nigeria</i> .....	111642,8	29744	Czechy <i>Czech Republic</i> .....	104825,4	27941
Dania <i>Denmark</i> .....	103270,1	27606	Niemcy <i>Germany</i> .....	98050,5	26315
Słowacja <i>Slovakia</i> .....	95129,1	25175	Słowacja <i>Slovakia</i> .....	34539,2	9224
Finlandia <i>Finland</i> .....	81313,2	21948	Węgry <i>Hungary</i> .....	32577,3	8621
Austria <i>Austria</i> .....	69443,4	18491	Bulgaria <i>Bulgaria</i> .....	21624,1	5570
Węgry <i>Hungary</i> .....	67457,1	17956	Serbia <i>Serbia</i> .....	21095,0	5632
Norwegia <i>Norway</i> .....	52534,0	13316	Austria <i>Austria</i> .....	17224,9	4503
Włochy <i>Italy</i> .....	47067,7	12573	Włochy <i>Italy</i> .....	12600,2	3384
Słowenia <i>Slovenia</i> .....	40851,1	11001	Holandia <i>Netherlands</i> .....	5411,0	1456
Francja <i>France</i> .....	33342,1	8929			
Rosja <i>Russia</i> .....	30280,7	8066	<b>2712 Wazelina; parafina, woski mineralne</b> <b><i>Petroleum jelly; paraffin, mineral waxes</i></b>		
Rumunia <i>Romania</i> .....	29611,1	7888	<b>Import Imports</b> .....	<b>791614,6</b>	<b>210446</b>
Irlandia <i>Ireland</i> .....	29516,5	7884	Rosja <i>Russia</i> .....	258345,3	68582
Cypr <i>Cyprus</i> .....	27477,1	7369	Niemcy <i>Germany</i> .....	119541,0	31966
Bulgaria <i>Bulgaria</i> .....	26371,2	7056	Chiny <i>China</i> .....	115218,9	30457
Grecja <i>Greece</i> .....	23212,5	6208	Holandia <i>Netherlands</i> .....	84987,4	22660
Rep. Południowej Afryki <i>South Africa</i> .....	17103,9	4547	Białoruś <i>Belarus</i> .....	43764,3	11605
Łotwa <i>Latvia</i> .....	16612,7	4487	Francja <i>France</i> .....	28723,7	7653
Chiny <i>China</i> .....	16183,1	4312	Uzbekistan <i>Uzbekistan</i> .....	26722,4	7035
Białoruś <i>Belarus</i> .....	15265,3	4035	Czechy <i>Czech Republic</i> .....	23013,2	6165
Uzbekistan <i>Uzbekistan</i> .....	12895,3	3402	Litwa <i>Lithuania</i> .....	17346,3	4651
Indie <i>India</i> .....	12454,7	3400	Belgia <i>Belgium</i> .....	15617,6	4181
Chorwacja <i>Croatia</i> .....	12111,5	3225	Węgry <i>Hungary</i> .....	15599,0	4154
Estonia <i>Estonia</i> .....	9701,6	2592	Ukraina <i>Ukraine</i> .....	15321,9	4062
Zjednoczone Emiraty Arabskie <i>United Arab Emirates</i> .....	9419,6	2557	Wielka Brytania <i>United Kingdom</i> .....	4965,5	1321
Hiszpania <i>Spain</i> .....	9045,4	2409			
Malta <i>Malta</i> .....	8543,0	2324			

TABL. 40. **IMPORT I EKSPORT TOWARÓW WEDŁUG NOMENKLATURY CN  
Z WYMIENIENIEM KRAJÓW W 2015 R. (cd.)**  
**IMPORTS AND EXPORTS ACCORDING TO COMBINED NOMENCLATURE  
BY COUNTRIES IN 2015 (cont.)**

WAŻNIEJSZE TOWARY MAJOR COMMODITIES	Wartość <i>Value</i>		WAŻNIEJSZE TOWARY MAJOR COMMODITIES	Wartość <i>Value</i>		
	WAŻNIEJSZE KRAJE MAJOR COUNTRIES	w tys. zł <i>in thous. zł</i>		w tys. dol. USA <i>in thous. USD</i>	WAŻNIEJSZE KRAJE MAJOR COUNTRIES	w tys. dol. USA <i>in thous. USD</i>
Włochy <i>Italy</i> .....	3558,1	944	<b>2714 Bitum i asfalt, lupek i piaski bitumiczne; asfaltyty i skały asfaltowe</b> <i>Bitumen and asphalt, bituminous shale and sands, asphaltes and asphaltic shales</i>	<b>Ekspert Exports</b> .....	<b>5454,2</b>	<b>1463</b>
Irlandia <i>Ireland</i> .....	3197,9	857				
Dania <i>Denmark</i> .....	2683,3	714				
<b>Ekspert Exports</b> .....	<b>230956,3</b>	<b>61688</b>	<b>Ekspert Exports</b> .....	<b>5454,2</b>	<b>1463</b>	
Niemcy <i>Germany</i> .....	90986,1	24238	Łotwa <i>Latvia</i> .....	4240,7	1138	
Węgry <i>Hungary</i> .....	29114,1	7792	<b>2715 Mieszanki bitumiczne</b> <i>Bituminous mixtures</i>	<b>Import Imports</b> .....	<b>43997,0</b>	<b>11756</b>
Holandia <i>Netherlands</i> .....	28716,0	7700				
Słowenia <i>Slovenia</i> .....	16782,8	4483				
Litwa <i>Lithuania</i> .....	12773,8	3417	Niemcy <i>Germany</i> .....	23739,4	6344	
Rumunia <i>Romania</i> .....	9413,6	2516	Rosja <i>Russia</i> .....	5126,2	1377	
Włochy <i>Italy</i> .....	7813,2	2098	Francja <i>France</i> .....	4532,6	1213	
Czechy <i>Czech Republic</i> .....	5024,8	1361	Holandia <i>Netherlands</i> .....	4200,7	1123	
Austria <i>Austria</i> .....	3941,9	1054	Stany Zjednoczone <i>United States</i> .....	2959,7	783	
Rosja <i>Russia</i> .....	3578,0	956	<b>Ekspert Exports</b> .....	<b>24688,5</b>	<b>6602</b>	
Słowacja <i>Slovakia</i> .....	3399,7	910	Czechy <i>Czech Republic</i> .....	7898,8	2113	
Belgia <i>Belgium</i> .....	2527,3	679	Słowacja <i>Slovakia</i> .....	2931,0	785	
<b>2713 Koks naftowy, bitumy naftowe, itp.</b> <i>Petroleum coke, petroleum bitumen, etc.</i>			<b>2716 Energia elektryczna</b> <i>Electrical energy</i>			
<b>Import Imports</b> .....	<b>358373,2</b>	<b>95767</b>	<b>Import Imports</b> .....	<b>2375137,1</b>	<b>637730</b>	
Niemcy <i>Germany</i> .....	179600,7	47947	Niemcy <i>Germany</i> .....	1750818,5	470488	
Czechy <i>Czech Republic</i> .....	40498,3	10829	Szwecja <i>Sweden</i> .....	576744,7	154610	
Szwecja <i>Sweden</i> .....	33889,5	9172	Czechy <i>Czech Republic</i> .....	34602,9	9168	
Austria <i>Austria</i> .....	27754,9	7442	Ukraina <i>Ukraine</i> .....	10781,8	2910	
Węgry <i>Hungary</i> .....	24492,3	6556	<b>Ekspert Exports</b> .....	<b>2223284,4</b>	<b>596073</b>	
Stany Zjednoczone <i>United States</i> .....	24117,7	6348	Czechy <i>Czech Republic</i> .....	1464612,4	393120	
Wielka Brytania <i>United Kingdom</i> .....	9284,1	2478	Słowacja <i>Slovakia</i> .....	742373,6	198739	
Belgia <i>Belgium</i> .....	6282,0	1671	Litwa <i>Lithuania</i> .....	10699,2	2704	
Słowacja <i>Slovakia</i> .....	5052,5	1332	<b>2801 Fluor, chlor, brom i jod</b> <i>Fluorine, chlorine, bromine and iodine</i>			
Japonia <i>Japan</i> .....	3742,5	1017	<b>Import Imports</b> .....	<b>4045,3</b>	<b>1086</b>	
<b>Ekspert Exports</b> .....	<b>718403,1</b>	<b>191505</b>	Słowacja <i>Slovakia</i> .....	2740,2	735	
Rumunia <i>Romania</i> .....	255676,6	68024	<b>Ekspert Exports</b> .....	<b>7606,1</b>	<b>2037</b>	
Czechy <i>Czech Republic</i> .....	137242,2	36602	Niemcy <i>Germany</i> .....	5315,2	1425	
Niemcy <i>Germany</i> .....	57749,4	15426				
Słowacja <i>Slovakia</i> .....	49737,3	13297				
Węgry <i>Hungary</i> .....	37221,2	9916				
Litwa <i>Lithuania</i> .....	34791,3	9296				
Wielka Brytania <i>United Kingdom</i> .....	30420,7	8150				
Austria <i>Austria</i> .....	20981,7	5575				
Szwecja <i>Sweden</i> .....	20105,2	5325				
Łotwa <i>Latvia</i> .....	19643,5	5272				
Senegal <i>Senegal</i> .....	10034,5	2739				
Uganda <i>Uganda</i> .....	8843,8	2357				
Ukraina <i>Ukraine</i> .....	5233,4	1368				
Ghana <i>Ghana</i> .....	3487,7	903				



TABL. 40. IMPORT I EKSPORT TOWARÓW WEDŁUG NOMENKLATURY CN  
Z WYMIENIENIEM KRAJÓW W 2015 R. (cd.)  
IMPORTS AND EXPORTS ACCORDING TO COMBINED NOMENCLATURE  
BY COUNTRIES IN 2015 (cont.)

WAŻNIEJSZE TOWARY MAJOR COMMODITIES WAŻNIEJSZE KRAJE MAJOR COUNTRIES	Wartość Value		WAŻNIEJSZE TOWARY MAJOR COMMODITIES WAŻNIEJSZE KRAJE MAJOR COUNTRIES	Wartość Value	
	w tys. zł in thous. zł	w tys. dol. USA in thous. USD		w tys. zł in thous. zł	w tys. dol. USA in thous. USD
<b>2802 Siarka sublimowana, strącona lub koloidalna</b> <i>Sulphur, sublimed or precipitated, colloidal sulphur</i>			Holandia <i>Netherlands</i> .....	52387,4	13909
			Dania <i>Denmark</i> .....	37601,4	10043
			Francja <i>France</i> .....	36713,3	9899
<b>Eksport Exports</b> .....	<b>14759,5</b>	<b>3923</b>	Australia <i>Australia</i> .....	26395,6	6942
Czechy <i>Czech Republic</i> .....	14634,8	3890	Norwegia <i>Norway</i> .....	24619,6	6574
			Austria <i>Austria</i> .....	22394,9	6074
<b>2803 Sadze</b> <i>Carbon</i>			Japonia <i>Japan</i> .....	15428,9	4092
			Czechy <i>Czech Republic</i> .....	9614,0	2560
			Bośnia i Hercegowina <i>Bosnia</i> <i>and Herzegovina</i> .....	9335,2	2517
<b>Import Imports</b> .....	<b>734325,8</b>	<b>195144</b>	Rosja <i>Russia</i> .....	6761,4	1789
Rosja <i>Russia</i> .....	495738,1	131619	Słowenia <i>Slovenia</i> .....	5817,3	1539
Czechy <i>Czech Republic</i> .....	63716,5	17049	Szwecja <i>Sweden</i> .....	5620,6	1498
Węgry <i>Hungary</i> .....	37447,9	9933	Węgry <i>Hungary</i> .....	4831,1	1291
Niemcy <i>Germany</i> .....	35955,8	9553	Algieria <i>Algeria</i> .....	3991,0	1068
Ukraina <i>Ukraine</i> .....	35326,4	9400	Słowacja <i>Slovakia</i> .....	3672,2	993
Meksyk <i>Mexico</i> .....	17556,4	4634	Chiny <i>China</i> .....	2944,4	758
Włochy <i>Italy</i> .....	12419,9	3322	Hiszpania <i>Spain</i> .....	2692,1	736
Chiny <i>China</i> .....	10092,9	2687	<b>Eksport Exports</b> .....	<b>286924,8</b>	<b>76566</b>
Francja <i>France</i> .....	9819,4	2607	Niemcy <i>Germany</i> .....	116003,7	30971
Szwecja <i>Sweden</i> .....	9030,5	2409	Czechy <i>Czech Republic</i> .....	41838,6	11185
Stany Zjednoczone <i>United</i> <i>States</i> .....	2651,9	705	Francja <i>France</i> .....	28382,9	7594
<b>Eksport Exports</b> .....	<b>547254,0</b>	<b>146581</b>	Tajwan <i>Taiwan</i> .....	17842,9	4765
Niemcy <i>Germany</i> .....	123877,3	33237	Słowacja <i>Slovakia</i> .....	13683,6	3624
Słowacja <i>Slovakia</i> .....	103122,2	27601	Włochy <i>Italy</i> .....	10635,0	2832
Francja <i>France</i> .....	57375,6	15354	Turcja <i>Turkey</i> .....	8779,9	2345
Rumunia <i>Romania</i> .....	51383,2	13772	Wielka Brytania <i>United Kingdom</i>	7814,8	2083
Czechy <i>Czech Republic</i> .....	40186,2	10771	Węgry <i>Hungary</i> .....	5202,9	1398
Luksemburg <i>Luxembourg</i> .....	35235,2	9447	Litwa <i>Lithuania</i> .....	5164,3	1392
Holandia <i>Netherlands</i> .....	27953,9	7439	Ukraina <i>Ukraine</i> .....	3923,0	1027
Włochy <i>Italy</i> .....	18239,5	4886	Rosja <i>Russia</i> .....	3874,2	1012
Słowenia <i>Slovenia</i> .....	16739,8	4492	Łotwa <i>Latvia</i> .....	3804,4	1007
Węgry <i>Hungary</i> .....	14423,5	3856	Chiny <i>China</i> .....	3116,6	829
Austria <i>Austria</i> .....	10028,7	2691	Rumunia <i>Romania</i> .....	2769,5	744
Hiszpania <i>Spain</i> .....	8178,8	2204	<b>2806 Chlorowodór (kwas chlorowodorowy);</b> <b>kwas chlorosulfonowy</b> <b>Hydrogen chloride (hydrochloric acid);</b> <b>chlorosulphuric acid</b>		
Stany Zjednoczone <i>United</i> <i>States</i> .....	7461,2	1971	<b>Import Imports</b> .....	<b>17338,7</b>	<b>4642</b>
Portugalia <i>Portugal</i> .....	7302,0	1983	Węgry <i>Hungary</i> .....	9821,7	2630
Wielka Brytania <i>United Kingdom</i>	3692,2	992	Niemcy <i>Germany</i> .....	5014,2	1342
Finlandia <i>Finland</i> .....	3620,0	971			
Szwecja <i>Sweden</i> .....	3591,4	969			
<b>2804 Wodór, gazy szlachetne</b> <i>Hydrogen, rare gases</i>			<b>2807 Kwas siarkowy; oleum</b> <i>Sulphuric acid; oleum</i>		
<b>Import Imports</b> .....	<b>636095,3</b>	<b>169342</b>	<b>Eksport Exports</b> .....	<b>64256,7</b>	<b>17206</b>
Kazachstan <i>Kazakhstan</i> .....	190089,6	50459	Czechy <i>Czech Republic</i> .....	30619,5	8209
Wietnam <i>Vietnam</i> .....	81577,4	21672	Niemcy <i>Germany</i> .....	14684,2	3924
Niemcy <i>Germany</i> .....	66719,7	17819			

TABLE 40. IMPORT I EKSPORT TOWARÓW WEDŁUG NOMENKLATURY CN  
Z WYMIENIENIEM KRAJÓW W 2015 R. (cd.)  
IMPORTS AND EXPORTS ACCORDING TO COMBINED NOMENCLATURE  
BY COUNTRIES IN 2015 (cont.)

WAŻNIEJSZE TOWARY MAJOR COMMODITIES WAŻNIEJSZE KRAJE MAJOR COUNTRIES	Wartość Value		WAŻNIEJSZE TOWARY MAJOR COMMODITIES WAŻNIEJSZE KRAJE MAJOR COUNTRIES	Wartość Value	
	w tys. zł in thous. zł	w tys. dol. USA in thous. USD		w tys. zł in thous. zł	w tys. dol. USA in thous. USD
Słowacja <i>Slovakia</i> .....	5367,8	1431	Francja <i>France</i> .....	35219,8	9355
Stany Zjednoczone <i>United States</i> .....	4146,7	1112	Finlandia <i>Finland</i> .....	33839,9	9056
			Holandia <i>Netherlands</i> .....	24555,4	6574
			Wielka Brytania <i>United Kingdom</i> .....	17624,5	4700
<b>2808 Kwas azotowy</b> <i>Nitric acid</i>			Belgia <i>Belgium</i> .....	14668,5	3920
<b>Import Imports</b> .....	<b>25162,9</b>	<b>6678</b>	Stany Zjednoczone <i>United States</i> .....	5969,3	1582
Węgry <i>Hungary</i> .....	11937,4	3169	Tajwan <i>Taiwan</i> .....	5255,0	1402
Czechy <i>Czech Republic</i> .....	10640,4	2829	Japonia <i>Japan</i> .....	4034,9	1085
			Węgry <i>Hungary</i> .....	2445,7	652
<b>Eksport Exports</b> .....	<b>26502,1</b>	<b>7072</b>	<b>Eksport Exports</b> .....	<b>67327,3</b>	<b>17946</b>
Niemcy <i>Germany</i> .....	7090,7	1900	Słowacja <i>Slovakia</i> .....	16777,0	4502
Wielka Brytania <i>United Kingdom</i> .....	4277,3	1149	Włochy <i>Italy</i> .....	6809,9	1822
Serbia <i>Serbia</i> .....	3934,4	1043	Rumunia <i>Romania</i> .....	6229,2	1664
Ukraina <i>Ukraine</i> .....	3350,2	885	Ukraina <i>Ukraine</i> .....	6062,4	1614
			Rosja <i>Russia</i> .....	5676,2	1500
<b>2809 Pięciotlenek fosforu;</b> <b>kwasy fosforowy i kwasy polifosforowe</b> <i>Diphosphorus pentaoxide;</i> <i>phosphoric acid and polyphosphoric acids</i>			Niemcy <i>Germany</i> .....	4814,6	1279
<b>Import Imports</b> .....	<b>83943,1</b>	<b>22145</b>	Czechy <i>Czech Republic</i> .....	4229,6	1128
Maroko <i>Morocco</i> .....	60280,3	15946	Portugalia <i>Portugal</i> .....	3019,7	796
Finlandia <i>Finland</i> .....	7281,5	1829	Belgia <i>Belgium</i> .....	2436,4	653
Czechy <i>Czech Republic</i> .....	6455,0	1712			
Niemcy <i>Germany</i> .....	4333,4	1159	<b>2812 Halogenki i tlenohalogenki niemetalu</b> <i>Halides and halide oxides of non-metals</i>		
<b>Eksport Exports</b> .....	<b>73651,7</b>	<b>19702</b>	<b>Eksport Exports</b> .....	<b>6043,2</b>	<b>1611</b>
Niemcy <i>Germany</i> .....	49731,5	13305	Niemcy <i>Germany</i> .....	5079,5	1354
Węgry <i>Hungary</i> .....	5844,2	1559			
Austria <i>Austria</i> .....	3701,0	994	<b>2814 Amoniak, bezwodny lub w roztworze wodnym</b> <i>Ammonia, anhydrous or in aqueous solution</i>		
Litwa <i>Lithuania</i> .....	2064,1	555	<b>Eksport Exports</b> .....	<b>336401,3</b>	<b>89572</b>
			Czechy <i>Czech Republic</i> .....	84630,6	22530
<b>2810 Kwasy borowe, tlenki boru</b> <i>Boric acids; oxides of boron</i>			Niemcy <i>Germany</i> .....	80439,3	21477
<b>Import Imports</b> .....	<b>17433,6</b>	<b>4575</b>	Słowacja <i>Slovakia</i> .....	76853,1	20340
Turcja <i>Turkey</i> .....	13451,9	3517	Szwecja <i>Sweden</i> .....	46592,1	12319
Peru <i>Peru</i> .....	1680,9	449	Hiszpania <i>Spain</i> .....	20182,0	5462
			Belgia <i>Belgium</i> .....	13947,5	3733
<b>2811 Pozostałe kwasy i tlenki nieorganiczne niemetalu</b> <i>Other inorganic acids</i> <i>and other inorganic oxygen compounds of non-metals</i>			Portugalia <i>Portugal</i> .....	7176,3	1951
<b>Import Imports</b> .....	<b>362510,0</b>	<b>96428</b>	<b>2815 Wodorotlenek sodu; wodorotlenek potasu;</b> <b>nadtlenki sodu lub potasu</b> <i>Sodium hydroxide; potassium hydroxide;</i> <i>peroxides of sodium or potassium</i>		
Niemcy <i>Germany</i> .....	127355,8	34009	<b>Import Imports</b> .....	<b>88755,4</b>	<b>23639</b>
Chiny <i>China</i> .....	80713,1	21211	Węgry <i>Hungary</i> .....	28447,3	7577
			Czechy <i>Czech Republic</i> .....	16830,3	4483
			Słowacja <i>Slovakia</i> .....	11478,2	3073
			Rosja <i>Russia</i> .....	8064,2	2131

TABL. 40. IMPORT I EKSPORT TOWARÓW WEDŁUG NOMENKLATURY CN  
Z WYMIENIENIEM KRAJÓW W 2015 R. (cd.)  
IMPORTS AND EXPORTS ACCORDING TO COMBINED NOMENCLATURE  
BY COUNTRIES IN 2015 (cont.)

WAŻNIEJSZE TOWARY MAJOR COMMODITIES	Wartość Value		WAŻNIEJSZE TOWARY MAJOR COMMODITIES	Wartość Value		
	WAŻNIEJSZE KRAJE MAJOR COUNTRIES	w tys. zł in thous. zł		w tys. dol. USA in thous. USD	WAŻNIEJSZE KRAJE MAJOR COUNTRIES	w tys. zł in thous. zł
Francja <i>France</i> .....	6880,9	1843	<b>2818 Elektrokorund; tlenek glinu; wodorotlenek glinu</b> <i>Artificial corundum; aluminium oxide; aluminium hydroxide</i>			
Niemcy <i>Germany</i> .....	6427,5	1713				
<b>Eksport Exports</b> .....	<b>211521,7</b>	<b>56373</b>	<b>Import Imports</b> .....	<b>297457,2</b>	<b>79390</b>	
Szwecja <i>Sweden</i> .....	43370,1	11572	Niemcy <i>Germany</i> .....	89888,4	24011	
Niemcy <i>Germany</i> .....	24861,7	6650	Chiny <i>China</i> .....	68179,0	18111	
Finlandia <i>Finland</i> .....	19999,3	5299	Francja <i>France</i> .....	23677,5	6313	
Czechy <i>Czech Republic</i> .....	17256,3	4563	Węgry <i>Hungary</i> .....	21979,0	5868	
Algieria <i>Algeria</i> .....	10203,4	2687	Stany Zjednoczone <i>United States</i> .....	15343,5	4104	
Białoruś <i>Belarus</i> .....	9544,1	2548	Austria <i>Austria</i> .....	13533,4	3619	
Litwa <i>Lithuania</i> .....	7535,7	2009	Bośnia i Hercegowina <i>Bosnia and Herzegovina</i> .....	13222,6	3531	
Brazylia <i>Brazil</i> .....	6310,4	1672	Holandia <i>Netherlands</i> .....	8971,7	2402	
Ukraina <i>Ukraine</i> .....	5928,1	1557	Szwecja <i>Sweden</i> .....	8037,4	2189	
Hiszpania <i>Spain</i> .....	5802,0	1531	Słowenia <i>Slovenia</i> .....	6315,7	1688	
Słowacja <i>Slovakia</i> .....	5722,6	1406	Włochy <i>Italy</i> .....	5898,1	1578	
Dania <i>Denmark</i> .....	5247,6	1253	Rosja <i>Russia</i> .....	5624,2	1481	
Włochy <i>Italy</i> .....	4689,4	1138	Wielka Brytania <i>United Kingdom</i> .....	4835,1	1296	
Angola <i>Angola</i> .....	4225,4	758	Japonia <i>Japan</i> .....	3741,3	1005	
Chiny <i>China</i> .....	2835,7	663	Ukraina <i>Ukraine</i> .....	2503,4	663	
Kostaryka <i>Costa Rica</i> .....	2474,5	663				
Kolumbia <i>Colombia</i> .....	2412,0	644	<b>2819 Tlenki i wodorotlenki chromu</b> <i>Chromium oxides and hydroxides</i>			
Senegal <i>Senegal</i> .....	2401,1	633	<b>Import Imports</b> .....	<b>16731,2</b>	<b>4434</b>	
			Rosja <i>Russia</i> .....	4327,3	1131	
<b>2817 Tlenek, nadtlenek cynku</b> <i>Zinc oxide; zinc peroxide</i>			Włochy <i>Italy</i> .....	4113,0	1100	
<b>Import Imports</b> .....	<b>132706,6</b>	<b>35409</b>	Niemcy <i>Germany</i> .....	3675,1	985	
Rosja <i>Russia</i> .....	53871,4	14306				
Belgia <i>Belgium</i> .....	24791,2	6632	<b>2820 Tlenki manganu</b> <i>Manganese oxides</i>			
Niemcy <i>Germany</i> .....	15855,6	4240	<b>Import Imports</b> .....	<b>46700,2</b>	<b>12405</b>	
Rumunia <i>Romania</i> .....	14069,0	3785	Belgia <i>Belgium</i> .....	12244,8	3272	
Peru <i>Peru</i> .....	7200,0	1917	Hiszpania <i>Spain</i> .....	8432,2	2233	
Holandia <i>Netherlands</i> .....	3336,5	895	Kolumbia <i>Colombia</i> .....	6742,1	1773	
Hiszpania <i>Spain</i> .....	2436,3	650	Stany Zjednoczone <i>United States</i> .....	4808,5	1269	
Słowacja <i>Slovakia</i> .....	2403,5	656	Grecja <i>Greece</i> .....	4649,6	1236	
<b>Eksport Exports</b> .....	<b>143256,2</b>	<b>38359</b>	Niemcy <i>Germany</i> .....	3337,0	893	
Niemcy <i>Germany</i> .....	29627,8	7947	Chiny <i>China</i> .....	2804,6	744	
Francja <i>France</i> .....	22602,3	6063				
Hiszpania <i>Spain</i> .....	21285,1	5694	<b>2821 Tlenki i wodorotlenki żelaza;</b> <i>Iron oxides and hydroxides; earth colours</i>			
Luksemburg <i>Luxembourg</i> .....	16638,5	4452	<b>Import Imports</b> .....	<b>53617,2</b>	<b>14324</b>	
Czechy <i>Czech Republic</i> .....	15859,3	4235	Niemcy <i>Germany</i> .....	32808,7	8771	
Słowenia <i>Slovenia</i> .....	10900,6	2925				
Węgry <i>Hungary</i> .....	4847,1	1302				
Serbia <i>Serbia</i> .....	4160,7	1109				
Ukraina <i>Ukraine</i> .....	3167,4	834				
Austria <i>Austria</i> .....	2418,5	652				
Włochy <i>Italy</i> .....	2241,8	601				

TABLE 40. IMPORT I EKSPORT TOWARÓW WEDŁUG NOMENKLATURY CN  
Z WYMIENIENIEM KRAJÓW W 2015 R. (cd.)  
IMPORTS AND EXPORTS ACCORDING TO COMBINED NOMENCLATURE  
BY COUNTRIES IN 2015 (cont.)

WAŻNIEJSZE TOWARY MAJOR COMMODITIES WAŻNIEJSZE KRAJE MAJOR COUNTRIES	Wartość Value		WAŻNIEJSZE TOWARY MAJOR COMMODITIES WAŻNIEJSZE KRAJE MAJOR COUNTRIES	Wartość Value	
	w tys. zł in thous. zł	w tys. dol. USA in thous. USD		w tys. zł in thous. zł	w tys. dol. USA in thous. USD
Chiny China .....	3021,9	808	<b>2827 Chlorki, bromki, jodki</b> <i>Chlorides, bromides, iodides</i>		
Czechy Czech Republic .....	2672,6	714			
Francja France .....	2330,9	621	<b>Import Imports .....</b>	<b>49603,5</b>	<b>13233</b>
Włochy Italy .....	2202,4	588	Niemcy Germany .....	9521,5	2543
Austria Austria .....	1983,5	531	Szwecja Sweden .....	6730,4	1802
<b>Eksport Exports .....</b>	<b>17739,0</b>	<b>4708</b>	Chiny China .....	3742,5	993
Chiny China .....	14080,5	3732	Czechy Czech Republic .....	3692,9	984
<b>2823 Tlenki tytanu</b> <i>Titanium oxides</i>			Holandia Netherlands .....	3239,8	865
<b>Import Imports .....</b>	<b>11855,9</b>	<b>3161</b>	Indie India .....	3237,6	860
Chiny China .....	3838,7	1025	Węgry Hungary .....	3098,4	827
<b>2824 Tlenki ołowiu; minia</b> <i>Lead oxides; red lead and orange lead</i>			Wielka Brytania United Kingdom	2809,6	752
<b>Eksport Exports .....</b>	<b>10416,0</b>	<b>2794</b>	Belgia Belgium .....	2790,3	734
Francja France .....	6172,0	1658	<b>Eksport Exports .....</b>	<b>36030,6</b>	<b>9593</b>
Niemcy Germany .....	1993,5	535	Rosja Russia .....	5348,2	1413
<b>2825 Hydrazyna, hydroksylamina, ich sole nieorg.;</b> <i>pozostałe tlenki, wodorotlenki metali</i> <i>Hydrazine, hydroxylamine, their inorganic salts;</i> <i>other oxides and hydroxides</i>			Niemcy Germany .....	5026,4	1341
<b>Import Imports .....</b>	<b>85940,3</b>	<b>22961</b>	Holandia Netherlands .....	3423,1	917
Stany Zjednoczone United States .....	20422,3	5436	Czechy Czech Republic .....	3169,9	845
Belgia Belgium .....	15516,1	4153	Ukraina Ukraine .....	2991,3	792
Niemcy Germany .....	12000,1	3226	<b>2828 Podchloryny; techniczny podchloryn wapniowy;</b> <i>chloryny; podbrominy</i> <i>Hypochlorites; commercial calcium hypochlorite;</i> <i>chlorites; hypobromites</i>		
Holandia Netherlands .....	8210,0	2191	<b>Import Imports .....</b>	<b>14877,8</b>	<b>3995</b>
Chiny China .....	5830,0	1565	Słowacja Slovakia .....	4446,5	1192
Boliwia Bolivia .....	5349,7	1441	Belgia Belgium .....	3468,9	939
Rosja Russia .....	3832,5	1024	Niemcy Germany .....	2001,4	535
Uzbekistan Uzbekistan .....	2900,4	769	<b>2829 Chlорany; bromiany; jodany</b> <i>Chlorates, bromates, iodates</i>		
Francja France .....	2396,3	640	<b>Import Imports .....</b>	<b>26800,7</b>	<b>7168</b>
<b>2826 Fluorki; fluorokrzmiany, itp.</b> <i>Fluorides, fluorosilicates, etc.</i>			Szwecja Sweden .....	11963,4	3204
<b>Import Imports .....</b>	<b>18390,2</b>	<b>4897</b>	Finlandia Finland .....	5373,4	1441
Niemcy Germany .....	4551,1	1206	Francja France .....	3824,4	1019
Hiszpania Spain .....	2439,3	656	Belgia Belgium .....	2955,4	793
Belgia Belgium .....	2429,2	647	<b>2832 Siarczyny; tiosiarczany</b> <i>Sulphites; thiosulphates</i>		
			<b>Import Imports .....</b>	<b>13987,7</b>	<b>3729</b>
			Niemcy Germany .....	5769,1	1538
			Włochy Italy .....	5479,9	1464

TABL. 40. IMPORT I EKSPORT TOWARÓW WEDŁUG NOMENKLATURY CN  
Z WYMIENIENIEM KRAJÓW W 2015 R. (cd.)  
IMPORTS AND EXPORTS ACCORDING TO COMBINED NOMENCLATURE  
BY COUNTRIES IN 2015 (cont.)

WAŻNIEJSZE TOWARY MAJOR COMMODITIES	Wartość Value		WAŻNIEJSZE TOWARY MAJOR COMMODITIES	Wartość Value	
	w tys. zł in thous. zł	w tys. dol. USA in thous. USD		w tys. zł in thous. zł	w tys. dol. USA in thous. USD
<b>2833 Siarczany; aluny; nadtleniociarczany</b> <i>Sulphates; alums; peroxy sulphates</i>			Ukraina <i>Ukraine</i> ..... 4465,5 1185		
<b>Import Imports</b> ..... <b>190359,6 50672</b>			Francja <i>France</i> ..... 3729,9 997		
Niemcy <i>Germany</i> .....	32892,3	8757	Meksyk <i>Mexico</i> ..... 3728,7 987		
Rosja <i>Russia</i> .....	26347,3	6994	Holandia <i>Netherlands</i> ..... 3237,3 864		
Chiny <i>China</i> .....	18758,5	4970	Węgry <i>Hungary</i> ..... 1907,4 509		
Uzbekistan <i>Uzbekistan</i> .....	18426,0	4909	<b>2835 Podfosforyny, fosforyny,</b> <b>fosforany i polifosforany</b> <i>Posphinites, phosphonates,</i> <i>phosphates and polyphosphates</i>		
Austria <i>Austria</i> .....	16380,4	4378	<b>Import Imports</b> ..... <b>452207,0 120342</b>		
Słowacja <i>Slovakia</i> .....	12399,7	3302	Rosja <i>Russia</i> ..... 174352,5 46166		
Holandia <i>Netherlands</i> .....	11516,0	3059	Litwa <i>Lithuania</i> ..... 73439,1 19603		
Hiszpania <i>Spain</i> .....	10144,5	2685	Niemcy <i>Germany</i> ..... 63856,9 17114		
Włochy <i>Italy</i> .....	10062,6	2699	Chiny <i>China</i> ..... 31214,2 8301		
Indie <i>India</i> .....	8507,4	2251	Francja <i>France</i> ..... 24785,5 6634		
Czechy <i>Czech Republic</i> .....	5161,1	1379	Kazachstan <i>Kazakhstan</i> ..... 11500,2 3069		
<b>Eksport Exports</b> ..... <b>145111,2 38765</b>			Belgia <i>Belgium</i> ..... 10192,2 2735		
Belgia <i>Belgium</i> .....	25828,6	6899	Szwecja <i>Sweden</i> ..... 8793,7 2360		
Niemcy <i>Germany</i> .....	22934,5	6149	Czechy <i>Czech Republic</i> ..... 8782,8 2344		
Ukraina <i>Ukraine</i> .....	19830,4	5242	Izrael <i>Israel</i> ..... 8545,6 2261		
Francja <i>France</i> .....	13724,6	3668	Austria <i>Austria</i> ..... 8381,4 2233		
Holandia <i>Netherlands</i> .....	12202,4	3267	Meksyk <i>Mexico</i> ..... 6454,8 1688		
Czechy <i>Czech Republic</i> .....	6987,9	1869	<b>Eksport Exports</b> ..... <b>125634,0 33616</b>		
Węgry <i>Hungary</i> .....	6970,2	1866	Niemcy <i>Germany</i> ..... 77448,1 20747		
Wielka Brytania <i>United Kingdom</i> .....	6403,4	1728	Węgry <i>Hungary</i> ..... 10709,0 2876		
Rosja <i>Russia</i> .....	4677,6	1249	Austria <i>Austria</i> ..... 6008,8 1612		
Portugalia <i>Portugal</i> .....	3535,6	947	Indie <i>India</i> ..... 5847,7 1555		
Włochy <i>Italy</i> .....	3511,3	937	Hiszpania <i>Spain</i> ..... 3379,1 903		
Litwa <i>Lithuania</i> .....	2999,4	804	Ukraina <i>Ukraine</i> ..... 3288,6 880		
<b>2834 Azotyny; azotany</b> <i>Nitrites; nitrates</i>			Włochy <i>Italy</i> ..... 2829,4 757		
<b>Import Imports</b> ..... <b>54367,3 14507</b>			Holandia <i>Netherlands</i> ..... 2660,8 710		
Rosja <i>Russia</i> .....	14441,3	3856	<b>2836 Węglany; nadtlenuwęglany</b> <i>Carbonates; peroxy carbonates</i>		
Chile <i>Chile</i> .....	10829,9	2902	<b>Import Imports</b> ..... <b>235142,8 62660</b>		
Dania <i>Denmark</i> .....	7930,2	2118	Niemcy <i>Germany</i> ..... 48326,1 12883		
Izrael <i>Israel</i> .....	7047,1	1866	Szwecja <i>Sweden</i> ..... 33176,9 8892		
Francja <i>France</i> .....	2234,2	594	Rosja <i>Russia</i> ..... 26197,8 6948		
Norwegia <i>Norway</i> .....	2233,2	593	Belgia <i>Belgium</i> ..... 25516,6 6787		
Stany Zjednoczone <i>United States</i> .....	2093,2	557	Bośnia i Hercegowina <i>Bosnia and Herzegovina</i> ..... 19518,6 5196		
Jordania <i>Jordan</i> .....	1957,2	526	Brazylia <i>Brazil</i> ..... 12717,9 3386		
<b>Eksport Exports</b> ..... <b>82912,4 22115</b>			Turcja <i>Turkey</i> ..... 12155,7 3228		
Niemcy <i>Germany</i> .....	12416,8	3324	Chiny <i>China</i> ..... 10043,6 2668		
Hiszpania <i>Spain</i> .....	9971,7	2672	Wielka Brytania <i>United Kingdom</i> ..... 9230,3 2457		
Włochy <i>Italy</i> .....	9167,4	2460	Włochy <i>Italy</i> ..... 8745,9 2341		
Rumunia <i>Romania</i> .....	8797,2	2332	Słowenia <i>Slovenia</i> ..... 3245,6 868		
Czechy <i>Czech Republic</i> .....	6350,8	1688			

TABLE 40. **IMPORT I EKSPORT TOWARÓW WEDŁUG NOMENKLATURY CN  
Z WYMIENIENIEM KRAJÓW W 2015 R. (cd.)**  
**IMPORTS AND EXPORTS ACCORDING TO COMBINED NOMENCLATURE  
BY COUNTRIES IN 2015 (cont.)**

WAŻNIEJSZE TOWARY MAJOR COMMODITIES	Wartość <i>Value</i>		WAŻNIEJSZE TOWARY MAJOR COMMODITIES	Wartość <i>Value</i>	
	WAŻNIEJSZE KRAJE MAJOR COUNTRIES	w tys. zł <i>in thous. zł</i>		w tys. dol. USA <i>in thous. USD</i>	WAŻNIEJSZE KRAJE MAJOR COUNTRIES
Chile <i>Chile</i> .....	3026,4	810	Ukraina <i>Ukraine</i> .....	2661,9	708
Czechy <i>Czech Republic</i> .....	2866,8	759	Dania <i>Denmark</i> .....	2477,9	663
Francja <i>France</i> .....	2806,6	747			
Japonia <i>Japan</i> .....	2432,7	653			
			<b>2840 Borany, nadborany</b> <b><i>Borates; perborates</i></b>		
<b>Eksport <i>Exports</i> .....</b>	<b>470521,0</b>	<b>125495</b>	<b>Import <i>Imports</i> .....</b>	<b>51043,8</b>	<b>13516</b>
Czechy <i>Czech Republic</i> .....	133935,5	35792	Turcja <i>Turkey</i> .....	33302,9	8765
Niemcy <i>Germany</i> .....	73585,1	19647	Holandia <i>Netherlands</i> .....	9152,6	2448
Norwegia <i>Norway</i> .....	37580,9	9911	Chiny <i>China</i> .....	2675,5	716
Finlandia <i>Finland</i> .....	37435,5	10004	Stany Zjednoczone <i>United States</i> .....	2182,9	588
Ukraina <i>Ukraine</i> .....	31768,2	8424			
Szwecja <i>Sweden</i> .....	27965,4	7503	<b>2841 Sole tlenowych</b> <b>i nadtlenowych kwasów metalicznych</b> <b><i>Salts of oxometallic or peroxometallic acids</i></b>		
Holandia <i>Netherlands</i> .....	23291,3	6237	<b>Import <i>Imports</i> .....</b>	<b>23413,6</b>	<b>6258</b>
Włochy <i>Italy</i> .....	20206,5	5411	Chile <i>Chile</i> .....	5528,3	1491
Francja <i>France</i> .....	19339,5	5178	Rosja <i>Russia</i> .....	3365,4	887
Litwa <i>Lithuania</i> .....	6497,0	1731	Niemcy <i>Germany</i> .....	2537,4	679
Tajlandia <i>Thailand</i> .....	6126,1	1643	Chiny <i>China</i> .....	2492,6	657
Wielka Brytania <i>United Kingdom</i> .....	5903,6	1517	Wielka Brytania <i>United Kingdom</i> .....	2415,4	648
Słowacja <i>Slovakia</i> .....	3830,0	1030			
Szwajcaria <i>Switzerland</i> .....	3253,7	871	<b>Eksport <i>Exports</i> .....</b>	<b>36985,0</b>	<b>9904</b>
Austria <i>Austria</i> .....	3071,0	820	Belgia <i>Belgium</i> .....	6981,1	1879
Dania <i>Denmark</i> .....	2984,7	796	Hiszpania <i>Spain</i> .....	4425,9	1184
Malta <i>Malta</i> .....	2867,9	766	Niemcy <i>Germany</i> .....	3467,1	932
Węgry <i>Hungary</i> .....	2835,7	758	Francja <i>France</i> .....	3463,6	925
Rosja <i>Russia</i> .....	2727,6	726	Chiny <i>China</i> .....	3171,8	860
Dominikana <i>Dominican Republic</i> .....	2593,7	683	Holandia <i>Netherlands</i> .....	3058,9	819
Indonezja <i>Indonesia</i> .....	2532,8	670	Rosja <i>Russia</i> .....	2990,0	802
<b>2839 Krzemiany;</b> <b>techniczne krzemiany metali alkalicznych</b> <b><i>Silicates; commercial alkali metal silicates</i></b>			<b>2842 Pozostałe sole kwasów nieorganicznych</b> <b>lub nadtlenokwasów</b> <b><i>Other salts of inorganic acids or peroxyacids</i></b>		
<b>Import <i>Imports</i> .....</b>	<b>29413,3</b>	<b>7826</b>	<b>Import <i>Imports</i> .....</b>	<b>157465,4</b>	<b>41850</b>
Japonia <i>Japan</i> .....	6612,2	1752	Stany Zjednoczone <i>United States</i> .....	83397,6	22250
Niemcy <i>Germany</i> .....	4176,0	1112	Niemcy <i>Germany</i> .....	39481,4	10380
Czechy <i>Czech Republic</i> .....	4078,9	1086	Bośnia i Hercegowina <i>Bosnia and Herzegovina</i> .....	13613,4	3614
Stany Zjednoczone <i>United States</i> .....	3773,3	1000	Belgia <i>Belgium</i> .....	8728,2	2339
Holandia <i>Netherlands</i> .....	2616,9	696	Chiny <i>China</i> .....	3743,1	998
Wielka Brytania <i>United Kingdom</i> .....	2266,8	610	Włochy <i>Italy</i> .....	3475,9	934
<b>Eksport <i>Exports</i> .....</b>	<b>125654,3</b>	<b>33451</b>	<b>Eksport <i>Exports</i> .....</b>	<b>13780,2</b>	<b>3652</b>
Holandia <i>Netherlands</i> .....	41631,5	11058	Rosja <i>Russia</i> .....	4359,2	1161
Szwecja <i>Sweden</i> .....	16050,2	4291			
Niemcy <i>Germany</i> .....	15874,9	4251			
Czechy <i>Czech Republic</i> .....	13292,9	3551			
Włochy <i>Italy</i> .....	11392,1	3013			
Austria <i>Austria</i> .....	6353,3	1695			
Węgry <i>Hungary</i> .....	3540,3	946			
Norwegia <i>Norway</i> .....	2818,4	734			

TABLE 40. IMPORT I EKSPORT TOWARÓW WEDŁUG NOMENKLATURY CN  
Z WYMIENIENIEM KRAJÓW W 2015 R. (cd.)  
IMPORTS AND EXPORTS ACCORDING TO COMBINED NOMENCLATURE  
BY COUNTRIES IN 2015 (cont.)

WAŻNIEJSZE TOWARY MAJOR COMMODITIES	Wartość Value		WAŻNIEJSZE TOWARY MAJOR COMMODITIES	Wartość Value		
	WAŻNIEJSZE KRAJE MAJOR COUNTRIES	w tys. zł in thous. zł		w tys. dol. USA in thous. USD	WAŻNIEJSZE KRAJE MAJOR COUNTRIES	w tys. zł in thous. zł
Niemcy <i>Germany</i> .....	3316,2	858	<b>2901 Węglowodory alifatyczne</b> <i>Acyclic hydrocarbons</i>	<b>Import Imports</b> .....	<b>782085,5</b>	<b>207910</b>
Włochy <i>Italy</i> .....	3240,3	864				
<b>2843 Koloidy, amalgamaty, związki metali szlachetnych</b> <i>Colloids, amalgamates and compounds of precious metals</i>						
<b>Import Imports</b> .....	<b>53484,0</b>	<b>14292</b>	Niemcy <i>Germany</i> .....	283049,3	75549	
Niemcy <i>Germany</i> .....	30537,6	8160	Rosja <i>Russia</i> .....	242922,5	64138	
Szwecja <i>Sweden</i> .....	4059,7	1078	Czechy <i>Czech Republic</i> .....	63865,6	17131	
Brazylia <i>Brazil</i> .....	4002,9	1072	Austria <i>Austria</i> .....	56533,3	15022	
Włochy <i>Italy</i> .....	3269,1	877	Azerbejdżan <i>Azerbaijan</i> .....	42248,4	11110	
Irlandia <i>Ireland</i> .....	2669,5	710	Holandia <i>Netherlands</i> .....	35321,2	9513	
Czechy <i>Czech Republic</i> .....	2655,0	710	Bułgaria <i>Bulgaria</i> .....	14868,6	3965	
<b>2844 Pierwiastki promieniotwórcze, izotopy</b> <i>Radioactive chemical elements, isotopes</i>			Węgry <i>Hungary</i> .....	12121,2	3189	
<b>Import Imports</b> .....	<b>23983,3</b>	<b>6388</b>	Belgia <i>Belgium</i> .....	7054,0	1882	
Belgia <i>Belgium</i> .....	9691,5	2587	Włochy <i>Italy</i> .....	6833,0	1814	
Rosja <i>Russia</i> .....	6170,0	1632	Białoruś <i>Belarus</i> .....	6336,3	1651	
Niemcy <i>Germany</i> .....	3401,9	909	Norwegia <i>Norway</i> .....	3742,0	1015	
<b>Eksport Exports</b> .....	<b>50576,0</b>	<b>13449</b>	Serbia <i>Serbia</i> .....	2826,1	766	
Belgia <i>Belgium</i> .....	9691,5	2587	<b>Eksport Exports</b> .....	<b>83671,6</b>	<b>22139</b>	
Rosja <i>Russia</i> .....	6170,0	1632	Czechy <i>Czech Republic</i> .....	53273,2	14107	
Niemcy <i>Germany</i> .....	3401,9	909	Słowacja <i>Slovakia</i> .....	8409,4	2224	
<b>Eksport Exports</b> .....	<b>50576,0</b>	<b>13449</b>	Niemcy <i>Germany</i> .....	7892,1	2057	
Chiny <i>China</i> .....	13435,2	3556	Belgia <i>Belgium</i> .....	4252,1	1138	
Niemcy <i>Germany</i> .....	9867,5	2641	<b>2902 Węglowodory cykliczne</b> <i>Cyclic hydrocarbons</i>			
Białoruś <i>Belarus</i> .....	3160,8	839	<b>Import Imports</b> .....	<b>919904,0</b>	<b>245790</b>	
Korea Południowa <i>South Korea</i> .....	2536,4	676	Holandia <i>Netherlands</i> .....	339453,5	90057	
<b>2849 Węgliki</b> <i>Carbides</i>			Czechy <i>Czech Republic</i> .....	291182,7	78676	
<b>Import Imports</b> .....	<b>199959,0</b>	<b>53351</b>	Niemcy <i>Germany</i> .....	87943,9	23517	
Norwegia <i>Norway</i> .....	73228,2	19497	Belgia <i>Belgium</i> .....	51172,0	13575	
Niemcy <i>Germany</i> .....	43145,9	11527	Słowacja <i>Slovakia</i> .....	50230,6	13346	
Słowacja <i>Slovakia</i> .....	30307,8	8086	Węgry <i>Hungary</i> .....	38193,6	10253	
Japonia <i>Japan</i> .....	17757,1	4748	Serbia <i>Serbia</i> .....	23469,8	6218	
Czechy <i>Czech Republic</i> .....	6485,8	1733	Stany Zjednoczone <i>United States</i> .....	12643,8	3351	
Rosja <i>Russia</i> .....	6477,4	1712	Korea Południowa <i>South Korea</i> .....	7348,0	1970	
Szwecja <i>Sweden</i> .....	6448,3	1733	Rosja <i>Russia</i> .....	6394,9	1672	
Indie <i>India</i> .....	3268,0	877	Ukraina <i>Ukraine</i> .....	4282,8	1125	
<b>Eksport Exports</b> .....	<b>10628,0</b>	<b>2840</b>	Włochy <i>Italy</i> .....	3274,7	873	
Niemcy <i>Germany</i> .....	5823,5	1562	<b>Eksport Exports</b> .....	<b>635457,0</b>	<b>169872</b>	
Czechy <i>Czech Republic</i> .....	1828,3	485	Niemcy <i>Germany</i> .....	347769,4	93182	
			Czechy <i>Czech Republic</i> .....	241082,8	64260	
			Węgry <i>Hungary</i> .....	22157,0	5924	

TABLE 40. IMPORT I EKSPORT TOWARÓW WEDŁUG NOMENKLATURY CN  
Z WYMIENIENIEM KRAJÓW W 2015 R. (cd.)  
IMPORTS AND EXPORTS ACCORDING TO COMBINED NOMENCLATURE  
BY COUNTRIES IN 2015 (cont.)

WAŻNIEJSZE TOWARY MAJOR COMMODITIES WAŻNIEJSZE KRAJE MAJOR COUNTRIES	Wartość Value		WAŻNIEJSZE TOWARY MAJOR COMMODITIES WAŻNIEJSZE KRAJE MAJOR COUNTRIES	Wartość Value	
	w tys. zł in thous. zł	w tys. dol. USA in thous. USD		w tys. zł in thous. zł	w tys. dol. USA in thous. USD
Włochy <i>Italy</i> .....	4562,0	1209	Finlandia <i>Finland</i> .....	109214,6	29155
Ukraina <i>Ukraine</i> .....	2217,7	588	Norwegia <i>Norway</i> .....	104389,8	27818
<b>2903 Fluorowcowane pochodne węglowodorów</b> <i>Halogenated derivatives of hydrocarbons</i>			Wenezuela <i>Venezuela</i> .....	81339,0	21503
<b>Import Imports</b> .....	<b>95927,0</b>	<b>25529</b>	Holandia <i>Netherlands</i> .....	61199,9	16358
Niemcy <i>Germany</i> .....	38704,0	10301	Szwecja <i>Sweden</i> .....	39529,0	10546
Stany Zjednoczone <i>United States</i> .....	14841,3	3937	Chiny <i>China</i> .....	39173,8	10370
Włochy <i>Italy</i> .....	14253,6	3800	Belgia <i>Belgium</i> .....	28864,2	7667
Chiny <i>China</i> .....	10722,0	2856	Białoruś <i>Belarus</i> .....	25443,1	6721
Holandia <i>Netherlands</i> .....	7189,8	1906	Stany Zjednoczone <i>United States</i> .....	14680,2	3905
Francja <i>France</i> .....	3655,8	983	Czechy <i>Czech Republic</i> .....	14379,3	3822
<b>Eksport Exports</b> .....	<b>48326,3</b>	<b>12899</b>	Włochy <i>Italy</i> .....	13937,3	3724
Niemcy <i>Germany</i> .....	18996,8	5082	Rumunia <i>Romania</i> .....	9386,1	2475
Stany Zjednoczone <i>United States</i> .....	7832,0	2070	Korea Południowa <i>South Korea</i> .....	7356,4	1953
Wielka Brytania <i>United Kingdom</i> .....	4193,7	1121	Wielka Brytania <i>United Kingdom</i> .....	5569,8	1489
Włochy <i>Italy</i> .....	3771,7	1008	Tajlandia <i>Thailand</i> .....	5438,1	1439
Rosja <i>Russia</i> .....	2144,2	566	Austria <i>Austria</i> .....	3676,3	983
<b>2904 Sulfonowane, nitrowane, nitrozowane pochodne węglowodorów</b> <i>Sulphonated, nitrated, nitrosated derivatives of hydrocarbons</i>			Indie <i>India</i> .....	3238,4	863
<b>Import Imports</b> .....	<b>22444,7</b>	<b>5991</b>	Szwajcaria <i>Switzerland</i> .....	2794,9	738
Niemcy <i>Germany</i> .....	6200,1	1651	<b>Eksport Exports</b> .....	<b>654963,8</b>	<b>174918</b>
Francja <i>France</i> .....	5080,8	1358	Niemcy <i>Germany</i> .....	224961,0	60203
Czechy <i>Czech Republic</i> .....	4026,2	1076	Czechy <i>Czech Republic</i> .....	120859,5	32220
<b>Eksport Exports</b> .....	<b>84069,5</b>	<b>22162</b>	Włochy <i>Italy</i> .....	60048,6	16072
Stany Zjednoczone <i>United States</i> .....	34761,1	9014	Francja <i>France</i> .....	49578,9	13193
Algieria <i>Algeria</i> .....	16808,8	4517	Austria <i>Austria</i> .....	27125,2	7246
Hiszpania <i>Spain</i> .....	11444,4	3056	Rosja <i>Russia</i> .....	25459,2	6724
Wielka Brytania <i>United Kingdom</i> .....	3439,9	906	Słowacja <i>Slovakia</i> .....	22546,9	6045
<b>2905 Alkohole alifatyczne i ich pochodne (metanol, propanol, butanol, itp.)</b> <i>Acyclic alcohols and their derivatives (methanol, propanol, butanol, etc.)</i>			Belgia <i>Belgium</i> .....	22015,0	5933
<b>Import Imports</b> .....	<b>1487550,5</b>	<b>396726</b>	Ukraina <i>Ukraine</i> .....	14753,4	3902
Niemcy <i>Germany</i> .....	392141,7	105023	Indie <i>India</i> .....	13629,1	3593
Rosja <i>Russia</i> .....	330658,8	88243	Turcja <i>Turkey</i> .....	10490,3	2817
Francja <i>France</i> .....	181796,3	48355	Węgry <i>Hungary</i> .....	9254,1	2470
<b>2906 Alkohole cykliczne i ich fluorowcowane, sulfonowane, nitrowane, nitrozowane pochodne</b> <i>Cyclic alcohols and their halogenated, sulphonated, nitrated or nitrosated derivatives</i>			Litwa <i>Lithuania</i> .....	6900,2	1837
<b>Import Imports</b> .....	<b>34510,3</b>	<b>9220</b>	Rumunia <i>Romania</i> .....	6307,9	1692
Niemcy <i>Germany</i> .....	15148,3	4047	Holandia <i>Netherlands</i> .....	6117,0	1640
Indie <i>India</i> .....	10016,0	2674	Wielka Brytania <i>United Kingdom</i> .....	6069,9	1648
Chiny <i>China</i> .....	2597,9	689	Dania <i>Denmark</i> .....	5894,7	1575
Holandia <i>Netherlands</i> .....	2525,3	675	Słowenia <i>Slovenia</i> .....	3638,3	982



TABL. 40. IMPORT I EKSPORT TOWARÓW WEDŁUG NOMENKLATURY CN  
Z WYMIENIENIEM KRAJÓW W 2015 R. (cd.)  
IMPORTS AND EXPORTS ACCORDING TO COMBINED NOMENCLATURE  
BY COUNTRIES IN 2015 (cont.)

WAŻNIEJSZE TOWARY MAJOR COMMODITIES WAŻNIEJSZE KRAJE MAJOR COUNTRIES	Wartość Value		WAŻNIEJSZE TOWARY MAJOR COMMODITIES WAŻNIEJSZE KRAJE MAJOR COUNTRIES	Wartość Value	
	w tys. zł in thous. zł	w tys. dol. USA in thous. USD		w tys. zł in thous. zł	w tys. dol. USA in thous. USD
<b>2907 Fenole; fenoloalkohole Phenols; phenol-alcohols</b>			<b>Eksport Exports</b>	<b>35289,5</b>	<b>9405</b>
<b>Import Imports</b>	<b>433243,7</b>	<b>115623</b>	Niemcy Germany	13653,8	3637
Niemcy Germany	245441,3	65546	Belgia Belgium	3994,7	1064
Korea Południowa South Korea	42537,9	11317	Ukraina Ukraine	3546,6	942
Finlandia Finland	40760,0	10852	Słowacja Slovakia	2201,0	593
Rosja Russia	33239,1	8879	Wielka Brytania United Kingdom	2068,8	554
Holandia Netherlands	27761,3	7404	<b>2910 Epoksydy, epoksyalkohole, epoksyfenole, epoksyetery, ich pochodne Epoxides, epoxyalcohols, epoxyphenols, epoxyethers, their derivatives</b>		
Stany Zjednoczone United States	26876,4	7198	<b>Import Imports</b>	<b>225317,0</b>	<b>60241</b>
Francja France	6208,2	1631	Holandia Netherlands	134727,7	36032
Belgia Belgium	2787,6	745	Niemcy Germany	45129,5	12047
<b>Eksport Exports</b>	<b>112762,0</b>	<b>30137</b>	Korea Południowa South Korea	17889,2	4817
Niemcy Germany	19234,9	5138	Belgia Belgium	14042,3	3740
Hiszpania Spain	14344,8	3835	Rosja Russia	10525,7	2800
Korea Południowa South Korea	11127,2	2956	<b>Eksport Exports</b>	<b>31621,7</b>	<b>8483</b>
Portugalia Portugal	10692,8	2883	Słowacja Slovakia	15286,5	4071
Chiny China	9309,9	2474	Czechy Czech Republic	10423,5	2814
Indie India	6441,9	1697	<b>2912 Aldehydy; cykliczne polimery aldehydów; paraformaldehyd Aldehydes; cyclic polymers of aldehydes; paraformaldehyde</b>		
Irlandia Ireland	6047,1	1624	<b>Import Imports</b>	<b>51080,8</b>	<b>13593</b>
Włochy Italy	5789,7	1570	Słowacja Slovakia	13671,7	3649
Szwecja Sweden	4476,7	1204	Austria Austria	10077,6	2694
Rosja Russia	4125,0	1097	Niemcy Germany	7197,7	1907
Holandia Netherlands	3930,2	1052	Francja France	4604,2	1225
Białoruś Belarus	3516,0	938	Chiny China	3110,5	815
Czechy Czech Republic	3080,6	816	Norwegia Norway	2820,9	747
Belgia Belgium	2858,5	767	<b>Eksport Exports</b>	<b>30759,0</b>	<b>8222</b>
<b>2909 Etery, eteroalkohole, eterofenole, itp. i ich pochodne Ethers, ether-alcohols, ether-phenols, etc. and their derivatives</b>			Włochy Italy	15789,4	4222
<b>Import Imports</b>	<b>431295,2</b>	<b>115318</b>	Szwajcaria Switzerland	5779,5	1538
Niemcy Germany	227467,5	60829	Niemcy Germany	3351,3	912
Holandia Netherlands	92298,8	24898	<b>2914 Ketony i chinony, ich pochodne Ketones and quinones, their derivatives</b>		
Belgia Belgium	29272,5	7834	<b>Import Imports</b>	<b>65830,7</b>	<b>17617</b>
Rosja Russia	17325,0	4601	Niemcy Germany	17989,3	4827
Wielka Brytania United Kingdom	13820,2	3643	Chiny China	12147,0	3266
Włochy Italy	12417,1	3313			
Szwecja Sweden	9733,5	2588			
Austria Austria	6097,4	1563			
Francja France	6050,9	1579			
Chiny China	5136,5	1362			
Indie India	3775,3	1007			

TABLE 40. IMPORT I EKSPORT TOWARÓW WEDŁUG NOMENKLATURY CN  
Z WYMIENIENIEM KRAJÓW W 2015 R. (cd.)  
IMPORTS AND EXPORTS ACCORDING TO COMBINED NOMENCLATURE  
BY COUNTRIES IN 2015 (cont.)

WAŻNIEJSZE TOWARY MAJOR COMMODITIES WAŻNIEJSZE KRAJE MAJOR COUNTRIES	Wartość Value		WAŻNIEJSZE TOWARY MAJOR COMMODITIES WAŻNIEJSZE KRAJE MAJOR COUNTRIES	Wartość Value	
	w tys. zł in thous. zł	w tys. dol. USA in thous. USD		w tys. zł in thous. zł	w tys. dol. USA in thous. USD
Holandia <i>Netherlands</i> .....	9958,7	2663	Rumunia <i>Romania</i> .....	8633,3	2310
Indie <i>India</i> .....	6472,5	1719	Holandia <i>Netherlands</i> .....	6728,6	1793
Belgia <i>Belgium</i> .....	5619,9	1506	Austria <i>Austria</i> .....	5816,1	1557
Stany Zjednoczone <i>United States</i> .....	2315,0	611	Węgry <i>Hungary</i> .....	5015,1	1345
Francja <i>France</i> .....	2218,1	591	Czechy <i>Czech Republic</i> .....	4950,8	1321
<b>Eksport Exports</b> .....	<b>61553,1</b>	<b>16470</b>	Słowacja <i>Slovakia</i> .....	4927,2	1317
Niemcy <i>Germany</i> .....	18562,9	4980	Szwecja <i>Sweden</i> .....	4801,9	1273
Rumunia <i>Romania</i> .....	8213,0	2211	Stany Zjednoczone <i>United States</i> .....	3456,4	904
Czechy <i>Czech Republic</i> .....	5749,3	1545	Litwa <i>Lithuania</i> .....	2936,4	787
Węgry <i>Hungary</i> .....	4724,6	1263	Szwajcaria <i>Switzerland</i> .....	2770,9	736
Holandia <i>Netherlands</i> .....	4260,6	1133	<b>2916 Nienasycone kwasy monokarboksyłowe, ich bezwodniki, halogenki, nadtlenki i nadtlenokwasy Unsaturated monocarboxylic acids, their anhydrides, halides, peroxides peroxyacids</b>		
Słowacja <i>Slovakia</i> .....	3249,6	875	<b>Import Imports</b> .....	<b>168202,8</b>	<b>45028</b>
Włochy <i>Italy</i> .....	2815,8	748	Niemcy <i>Germany</i> .....	40901,6	10959
<b>2915 Nasycone alifatyczne kwasy monokarboksyłowe, ich bezwodniki, halogenki, nadtlenki, nadtlenokwasy i ich pochodne Saturated acyclic monocarboxylic acids, their anhydrides, halides, peroxides and peroxyacids, and their derivatives</b>			Francja <i>France</i> .....	24705,7	6664
<b>Import Imports</b> .....	<b>462351,5</b>	<b>123453</b>	Chiny <i>China</i> .....	23251,7	6194
Niemcy <i>Germany</i> .....	117913,5	31435	Holandia <i>Netherlands</i> .....	20630,9	5520
Wielka Brytania <i>United Kingdom</i> .....	59662,7	15914	Rosja <i>Russia</i> .....	16133,4	4295
Belgia <i>Belgium</i> .....	50206,5	13413	Stany Zjednoczone <i>United States</i> .....	11343,4	3035
Chiny <i>China</i> .....	47578,4	12820	Belgia <i>Belgium</i> .....	8948,3	2387
Stany Zjednoczone <i>United States</i> .....	26943,6	7210	Włochy <i>Italy</i> .....	4258,4	1143
Holandia <i>Netherlands</i> .....	24373,8	6509	Wielka Brytania <i>United Kingdom</i> .....	2656,2	710
Włochy <i>Italy</i> .....	20843,9	5575	Estonia <i>Estonia</i> .....	2355,0	630
Ukraina <i>Ukraine</i> .....	19401,8	5177	<b>Eksport Exports</b> .....	<b>86575,2</b>	<b>23195</b>
Francja <i>France</i> .....	17780,1	4751	Niemcy <i>Germany</i> .....	35153,8	9401
Arabia Saudyjska <i>Saudi Arabia</i> .....	16453,3	4379	Włochy <i>Italy</i> .....	8027,6	2153
Rosja <i>Russia</i> .....	11459,5	3022	Francja <i>France</i> .....	7919,3	2174
Szwajcaria <i>Switzerland</i> .....	8059,6	2131	Czechy <i>Czech Republic</i> .....	5569,4	1490
Indie <i>India</i> .....	4913,7	1306	Wielka Brytania <i>United Kingdom</i> .....	5010,9	1348
Hiszpania <i>Spain</i> .....	4507,0	1209	Rosja <i>Russia</i> .....	3302,3	872
Szwecja <i>Sweden</i> .....	4146,2	1107	Egipt <i>Egypt</i> .....	2489,5	672
Tajwan <i>Taiwan</i> .....	4069,6	1098	Belgia <i>Belgium</i> .....	2371,4	631
Węgry <i>Hungary</i> .....	3576,8	963	<b>2917 Kwasy polikarboksyłowe, ich bezwodniki, halogenki, nadtlenki i nadtlenokwasy Polycarboxylic acids, their anhydrides, halides, peroxides and peroxyacids</b>		
Słowacja <i>Slovakia</i> .....	3412,8	908	<b>Import Imports</b> .....	<b>382056,5</b>	<b>101909</b>
Finlandia <i>Finland</i> .....	2524,5	675	Niemcy <i>Germany</i> .....	67182,1	17940
<b>Eksport Exports</b> .....	<b>124634,4</b>	<b>33263</b>	Czechy <i>Czech Republic</i> .....	51378,7	13706
Niemcy <i>Germany</i> .....	33152,8	8857	Włochy <i>Italy</i> .....	47344,5	12643
Ukraina <i>Ukraine</i> .....	14521,1	3869			
Włochy <i>Italy</i> .....	12389,4	3311			

TABLE 40. IMPORT I EKSPORT TOWARÓW WEDŁUG NOMENKLATURY CN  
Z WYMIENIENIEM KRAJÓW W 2015 R. (cd.)  
IMPORTS AND EXPORTS ACCORDING TO COMBINED NOMENCLATURE  
BY COUNTRIES IN 2015 (cont.)

WAŻNIEJSZE TOWARY MAJOR COMMODITIES	Wartość Value		WAŻNIEJSZE TOWARY MAJOR COMMODITIES	Wartość Value	
	w tys. zł in thous. zł	w tys. dol. USA in thous. USD		w tys. zł in thous. zł	w tys. dol. USA in thous. USD
Hiszpania <i>Spain</i> .....	37583,8	10027	Korea Południowa <i>South Korea</i> .....	3364,5	904
Austria <i>Austria</i> .....	28031,0	7492	Słowenia <i>Slovenia</i> .....	3002,6	806
Korea Południowa <i>South Korea</i> .....	20019,5	5285	Tajlandia <i>Thailand</i> .....	2798,7	740
Stany Zjednoczone <i>United States</i> .....	19953,9	5339	<b>Eksport Exports</b> .....	<b>235644,3</b>	<b>62920</b>
Belgia <i>Belgium</i> .....	18940,8	5051	Brazylia <i>Brazil</i> .....	53487,6	14286
Białoruś <i>Belarus</i> .....	15627,9	4130	Kolumbia <i>Colombia</i> .....	36544,4	9696
Rosja <i>Russia</i> .....	14483,8	3856	Niemcy <i>Germany</i> .....	31219,2	8345
Węgry <i>Hungary</i> .....	14068,9	3764	Włochy <i>Italy</i> .....	17706,4	4719
Holandia <i>Netherlands</i> .....	13725,9	3679	Australia <i>Australia</i> .....	17404,4	4675
Szwecja <i>Sweden</i> .....	11209,6	3006	Czechy <i>Czech Republic</i> .....	14167,6	3804
Chiny <i>China</i> .....	9483,2	2512	Austria <i>Austria</i> .....	12731,7	3433
Bośnia i Hercegowina <i>Bosnia and Herzegovina</i> .....	5589,9	1492	Stany Zjednoczone <i>United States</i> .....	10715,0	2861
<b>Eksport Exports</b> .....	<b>1154076,1</b>	<b>308583</b>	Węgry <i>Hungary</i> .....	7400,7	1978
Niemcy <i>Germany</i> .....	754425,8	201807	Tajlandia <i>Thailand</i> .....	7306,6	1925
Litwa <i>Lithuania</i> .....	145250,4	38947	Holandia <i>Netherlands</i> .....	3306,4	882
Białoruś <i>Belarus</i> .....	50166,3	13361	Rosja <i>Russia</i> .....	3118,3	806
Włochy <i>Italy</i> .....	49296,2	13177	Litwa <i>Lithuania</i> .....	2922,7	783
Rosja <i>Russia</i> .....	43929,3	11821	Rumunia <i>Romania</i> .....	2454,9	659
Holandia <i>Netherlands</i> .....	22506,5	6032	Słowacja <i>Slovakia</i> .....	2141,9	575
Szwajcaria <i>Switzerland</i> .....	15133,6	4051	Słowenia <i>Slovenia</i> .....	2009,2	541
Czechy <i>Czech Republic</i> .....	11326,6	3021	<b>2919 Estry fosforowe, ich sole i pochodne Phosphoric esters and their salts; their derivatives</b>		
Turcja <i>Turkey</i> .....	9312,5	2341	<b>Import Imports</b> .....	<b>53436,6</b>	<b>14267</b>
Węgry <i>Hungary</i> .....	7345,2	1955	Chiny <i>China</i> .....	24187,0	6465
Wielka Brytania <i>United Kingdom</i> .....	6457,4	1719	Niemcy <i>Germany</i> .....	19098,3	5100
Austria <i>Austria</i> .....	5788,5	1543	Holandia <i>Netherlands</i> .....	5946,0	1581
Ukraina <i>Ukraine</i> .....	5172,1	1366	<b>Eksport Exports</b> .....	<b>51833,0</b>	<b>13835</b>
Rumunia <i>Romania</i> .....	5131,2	1371	Niemcy <i>Germany</i> .....	12125,4	3259
<b>2918 Kwasy karboksylowe z dodatkową tlenową grupą funkcyjną, ich bezwodniki, halogenki, nadtlenk, nadtlenokwasy i ich pochodne Carboxylic acids with additional oxygen function, their anhydrides, halides, peroxides and peroxyacids, their derivatives</b>			Holandia <i>Netherlands</i> .....	8937,1	2395
<b>Import Imports</b> .....	<b>360820,1</b>	<b>96125</b>	Wielka Brytania <i>United Kingdom</i> .....	8114,4	2165
Chiny <i>China</i> .....	152324,0	40575	Korea Południowa <i>South Korea</i> .....	3741,4	978
Austria <i>Austria</i> .....	46115,0	12251	<b>2920 Estry kwasów nieorganicznych niemetalii, ich sole i pochodne Esters of other inorganic acids and their salts, their derivatives</b>		
Niemcy <i>Germany</i> .....	28545,0	7620	<b>Import Imports</b> .....	<b>34630,9</b>	<b>9228</b>
Włochy <i>Italy</i> .....	25367,9	6742	Niemcy <i>Germany</i> .....	12337,6	3299
Holandia <i>Netherlands</i> .....	23100,5	6181	Korea Południowa <i>South Korea</i> .....	3717,3	1004
Stany Zjednoczone <i>United States</i> .....	15522,7	4138	Dania <i>Denmark</i> .....	3356,8	897
Indie <i>India</i> .....	13614,8	3623	Chiny <i>China</i> .....	2748,4	726
Francja <i>France</i> .....	9930,6	2648	Belgia <i>Belgium</i> .....	2372,8	625
Belgia <i>Belgium</i> .....	6370,9	1705	Czechy <i>Czech Republic</i> .....	2323,5	621
Izrael <i>Israel</i> .....	5354,2	1418			
Hiszpania <i>Spain</i> .....	4914,2	1302			
Irlandia <i>Ireland</i> .....	3982,1	1066			

TABL. 40. IMPORT I EKSPORT TOWARÓW WEDŁUG NOMENKLATURY CN  
Z WYMIENIENIEM KRAJÓW W 2015 R. (cd.)  
IMPORTS AND EXPORTS ACCORDING TO COMBINED NOMENCLATURE  
BY COUNTRIES IN 2015 (cont.)

WAŻNIEJSZE TOWARY MAJOR COMMODITIES	Wartość Value		WAŻNIEJSZE TOWARY MAJOR COMMODITIES	Wartość Value	
	w tys. zł in thous. zł	w tys. dol. USA in thous. USD		w tys. zł in thous. zł	w tys. dol. USA in thous. USD
WAŻNIEJSZE KRAJE MAJOR COUNTRIES			WAŻNIEJSZE KRAJE MAJOR COUNTRIES		
<b>Eksport Exports</b> .....	<b>90510,0</b>	<b>24232</b>	Rosja <i>Russia</i> .....	9947,8	2632
Niemcy <i>Germany</i> .....	23784,0	6369	Węgry <i>Hungary</i> .....	9295,2	2502
Belgia <i>Belgium</i> .....	19116,1	5102	Tajwan <i>Taiwan</i> .....	8400,4	2246
Słowacja <i>Slovakia</i> .....	12362,1	3326	Belgia <i>Belgium</i> .....	5677,4	1514
Rumunia <i>Romania</i> .....	11550,3	3096	Japonia <i>Japan</i> .....	5652,4	1488
Norwegia <i>Norway</i> .....	6086,9	1619	Włochy <i>Italy</i> .....	4898,1	1309
Węgry <i>Hungary</i> .....	5841,1	1557	Hiszpania <i>Spain</i> .....	4804,5	1288
Austria <i>Austria</i> .....	5051,5	1354	Wielka Brytania <i>United Kingdom</i>	4357,5	1151
			Słowacja <i>Slovakia</i> .....	4007,4	1074
			Szwecja <i>Sweden</i> .....	3433,1	913
<b>2921 Związki z aminową grupą funkcyjną</b> <i>Amine-function compounds</i>			Czechy <i>Czech Republic</i> .....	2924,0	787
<b>Import Imports</b> .....	<b>151516,4</b>	<b>40494</b>	<b>Eksport Exports</b> .....	<b>90618,5</b>	<b>24230</b>
Niemcy <i>Germany</i> .....	71018,0	18975	Holandia <i>Netherlands</i> .....	10960,8	2932
Chiny <i>China</i> .....	24857,8	6618	Chorwacja <i>Croatia</i> .....	7041,6	1894
Holandia <i>Netherlands</i> .....	7989,2	2151	Niemcy <i>Germany</i> .....	6943,7	1859
Stany Zjednoczone <i>United States</i> .....	6050,7	1617	Ukraina <i>Ukraine</i> .....	6943,4	1853
Belgia <i>Belgium</i> .....	6047,9	1620	Brazylia <i>Brazil</i> .....	6449,1	1747
Czechy <i>Czech Republic</i> .....	5274,1	1418	Włochy <i>Italy</i> .....	5555,0	1489
Francja <i>France</i> .....	4306,1	1149	Irlandia <i>Ireland</i> .....	5173,8	1375
Irlandia <i>Ireland</i> .....	4224,8	1130	Szwajcaria <i>Switzerland</i> .....	3365,1	902
Indie <i>India</i> .....	3886,9	1035	Węgry <i>Hungary</i> .....	2980,4	801
Szwecja <i>Sweden</i> .....	3298,1	885	Stany Zjednoczone <i>United States</i> .....	2970,6	776
Finlandia <i>Finland</i> .....	2980,3	797	Rosja <i>Russia</i> .....	2795,0	748
Węgry <i>Hungary</i> .....	2888,0	771	Uzbekistan <i>Uzbekistan</i> .....	2697,6	729
Słowacja <i>Slovakia</i> .....	2841,4	769	<b>2923 Czwartorzędowe sole amonowe i wodorotlenki;</b> <b>lecycyny, inne</b> <i>Quaternary ammonium salts and hydroxides;</i> <i>lecithins, other phosphoaminolipides</i>		
<b>Eksport Exports</b> .....	<b>25965,7</b>	<b>6904</b>	<b>Import Imports</b> .....	<b>100159,2</b>	<b>26701</b>
Rosja <i>Russia</i> .....	11077,4	2929	Niemcy <i>Germany</i> .....	29989,1	7995
Niemcy <i>Germany</i> .....	6208,5	1661	Holandia <i>Netherlands</i> .....	14332,3	3837
<b>2922 Związki aminowe z tlenową grupą funkcyjną</b> <i>Oxygen-function amino-compounds</i>			Ukraina <i>Ukraine</i> .....	8648,5	2297
<b>Import Imports</b> .....	<b>549078,6</b>	<b>146443</b>	Chiny <i>China</i> .....	7116,2	1891
Niemcy <i>Germany</i> .....	103829,3	27684	Włochy <i>Italy</i> .....	6897,1	1849
Chiny <i>China</i> .....	96194,6	25564	Indie <i>India</i> .....	6774,7	1796
Francja <i>France</i> .....	68426,0	18332	Hiszpania <i>Spain</i> .....	5366,4	1427
Indonezja <i>Indonesia</i> .....	67949,8	18118	Stany Zjednoczone <i>United States</i> .....	3283,6	876
Holandia <i>Netherlands</i> .....	48562,1	13020	Dania <i>Denmark</i> .....	2788,3	746
Stany Zjednoczone <i>United States</i> .....	27899,0	7472	Argentyna <i>Argentina</i> .....	2767,4	733
Korea Południowa <i>South Korea</i>	26057,7	6934	Finlandia <i>Finland</i> .....	2562,1	685
Litwa <i>Lithuania</i> .....	13604,8	3612	<b>Eksport Exports</b> .....	<b>36625,2</b>	<b>9741</b>
Indie <i>India</i> .....	12462,0	3282	Holandia <i>Netherlands</i> .....	11314,9	3027
Malezja <i>Malaysia</i> .....	10127,5	2702			

TABL. 40. IMPORT I EKSPORT TOWARÓW WEDŁUG NOMENKLATURY CN  
Z WYMIENIENIEM KRAJÓW W 2015 R. (cd.)  
IMPORTS AND EXPORTS ACCORDING TO COMBINED NOMENCLATURE  
BY COUNTRIES IN 2015 (cont.)

WAŻNIEJSZE TOWARY MAJOR COMMODITIES	Wartość Value		WAŻNIEJSZE TOWARY MAJOR COMMODITIES	Wartość Value	
	w tys. zł in thous. zł	w tys. dol. USA in thous. USD		w tys. zł in thous. zł	w tys. dol. USA in thous. USD
Niemcy <i>Germany</i> .....	5534,6	1471	<b>2928 Pochodne organiczne hydrazyny lub hydroksylaminy Organic derivatives of hydrazine or hydroxylamine</b>	<b>Import Imports</b> .....	<b>11858,0 3120</b>
Belgia <i>Belgium</i> .....	3796,8	1013		Ukraina <i>Ukraine</i> .....	4728,7 1231
Francja <i>France</i> .....	3164,6	848		Indie <i>India</i> .....	3794,1 1000
Włochy <i>Italy</i> .....	2708,3	720			
<b>2924 Związki z karboksamidową grupą funkcyjną i amidową grupą funkcyjną kwasu węglowego Carboxamide-function compounds and amide-function compounds of carbonic acid</b>			<b>2929 Związki z inną azotową grupą funkcyjną Compounds with other nitrogen function</b>		
<b>Import Imports</b> .....	<b>84543,8</b>	<b>22599</b>	<b>Import Imports</b> .....	<b>554236,8</b>	<b>148228</b>
Irlandia <i>Ireland</i> .....	18415,5	4935	Węgry <i>Hungary</i> .....	232970,9	62356
Niemcy <i>Germany</i> .....	13008,8	3481	Niemcy <i>Germany</i> .....	205557,5	54891
Chiny <i>China</i> .....	11598,4	3086	Holandia <i>Netherlands</i> .....	51689,6	13861
Stany Zjednoczone <i>United States</i> .....	7041,5	1872	Belgia <i>Belgium</i> .....	26494,9	7123
Francja <i>France</i> .....	6993,2	1876	Francja <i>France</i> .....	17617,9	4693
Wielka Brytania <i>United Kingdom</i> .....	6417,9	1716	Włochy <i>Italy</i> .....	10751,8	2875
Belgia <i>Belgium</i> .....	5382,4	1448	Chiny <i>China</i> .....	4862,4	1287
Japonia <i>Japan</i> .....	2508,7	668	<b>Eksport Exports</b> .....	<b>42827,8</b>	<b>11375</b>
Szwajcaria <i>Switzerland</i> .....	2459,9	659	Ukraina <i>Ukraine</i> .....	6672,1	1762
Holandia <i>Netherlands</i> .....	2313,4	617	Rosja <i>Russia</i> .....	6073,6	1611
<b>2925 Związki z karboksamidową i imidową grupą funkcyjną Carboximide-function compounds and imide function compounds</b>			Czechy <i>Czech Republic</i> .....	5285,4	1406
<b>Import Imports</b> .....	<b>76940,0</b>	<b>20410</b>	Białoruś <i>Belarus</i> .....	3191,3	845
Chiny <i>China</i> .....	36032,3	9505	<b>2930 Organiczne związki siarki Organo-sulphur compounds</b>		
Norwegia <i>Norway</i> .....	14221,7	3792	<b>Import Imports</b> .....	<b>458200,7</b>	<b>122399</b>
Niemcy <i>Germany</i> .....	5310,2	1427	Belgia <i>Belgium</i> .....	144776,7	38694
Indie <i>India</i> .....	4747,6	1243	Niemcy <i>Germany</i> .....	98672,0	26371
Stany Zjednoczone <i>United States</i> .....	4538,3	1203	Francja <i>France</i> .....	70095,6	18760
Rosja <i>Russia</i> .....	2807,9	745	Stany Zjednoczone <i>United States</i> .....	22224,4	5981
Holandia <i>Netherlands</i> .....	2675,6	719	Hiszpania <i>Spain</i> .....	21104,4	5629
Austria <i>Austria</i> .....	2057,7	547	Japonia <i>Japan</i> .....	16103,7	4276
<b>Eksport Exports</b> .....	<b>7914,7</b>	<b>2119</b>	Chiny <i>China</i> .....	11144,7	2962
Chiny <i>China</i> .....	4748,7	1277	Korea Południowa <i>South Korea</i> .....	10504,0	2825
<b>2926 Związki z nitylową grupą funkcyjną Nitrile-function compounds</b>			Litwa <i>Lithuania</i> .....	8012,6	2146
<b>Import Imports</b> .....	<b>28245,1</b>	<b>7582</b>	Włochy <i>Italy</i> .....	7868,4	2075
Holandia <i>Netherlands</i> .....	14216,2	3821	Indie <i>India</i> .....	7614,5	2060
Stany Zjednoczone <i>United States</i> .....	5711,9	1538	Indonezja <i>Indonesia</i> .....	7537,0	1997
Niemcy <i>Germany</i> .....	3568,2	948	Izrael <i>Israel</i> .....	7498,2	1968
			Holandia <i>Netherlands</i> .....	6587,9	1770
			Wielka Brytania <i>United Kingdom</i> .....	5834,5	1549
			Malezja <i>Malaysia</i> .....	5625,9	1467

TABLE 40. IMPORT I EKSPORT TOWARÓW WEDŁUG NOMENKLATURY CN  
Z WYMIENIENIEM KRAJÓW W 2015 R. (cd.)  
IMPORTS AND EXPORTS ACCORDING TO COMBINED NOMENCLATURE  
BY COUNTRIES IN 2015 (cont.)

WAŻNIEJSZE TOWARY MAJOR COMMODITIES	Wartość <i>Value</i>		WAŻNIEJSZE TOWARY MAJOR COMMODITIES	Wartość <i>Value</i>	
	w tys. zł <i>in thous. zł</i>	w tys. dol. USA <i>in thous. USD</i>		w tys. zł <i>in thous. zł</i>	w tys. dol. USA <i>in thous. USD</i>
WAŻNIEJSZE KRAJE MAJOR COUNTRIES			WAŻNIEJSZE KRAJE MAJOR COUNTRIES		
<b>Eksport Exports</b> .....	<b>28944,8</b>	<b>7740</b>	Chiny <i>China</i> .....	141848,6	37706
Uzbekistan <i>Uzbekistan</i> .....	7570,9	2024	Niemcy <i>Germany</i> .....	125179,4	33528
Ukraina <i>Ukraine</i> .....	5532,3	1470	Francja <i>France</i> .....	92440,2	24876
Włochy <i>Italy</i> .....	2799,0	756	Włochy <i>Italy</i> .....	65203,9	17432
Holandia <i>Netherlands</i> .....	2758,7	745	Słowenia <i>Slovenia</i> .....	36651,4	9841
<b>2931 Pozostałe związki organiczno - nieorganiczne</b> <b>Other organo inorganic compounds</b>			Czechy <i>Czech Republic</i> .....	23674,2	6329
<b>Import Imports</b> .....	<b>105796,2</b>	<b>28165</b>	Belgia <i>Belgium</i> .....	23097,4	6143
Niemcy <i>Germany</i> .....	31558,1	8415	Węgry <i>Hungary</i> .....	18301,2	4862
Chiny <i>China</i> .....	25252,6	6643	Holandia <i>Netherlands</i> .....	16959,9	4542
Holandia <i>Netherlands</i> .....	12264,3	3281	Ukraina <i>Ukraine</i> .....	12934,5	3366
Stany Zjednoczone <i>United States</i> .....	9391,0	2504	Stany Zjednoczone <i>United States</i> .....	12201,4	3249
Włochy <i>Italy</i> .....	6936,5	1854	Szwajcaria <i>Switzerland</i> .....	10772,5	2843
Wielka Brytania <i>United Kingdom</i> .....	5176,3	1395	Rosja <i>Russia</i> .....	7054,1	1853
Litwa <i>Lithuania</i> .....	4471,9	1207	Rumunia <i>Romania</i> .....	6403,4	1723
Francja <i>France</i> .....	3811,5	1016	Hiszpania <i>Spain</i> .....	5856,7	1559
<b>Eksport Exports</b> .....	<b>30812,6</b>	<b>8199</b>	Tajwan <i>Taiwan</i> .....	5467,5	1483
Japonia <i>Japan</i> .....	12379,1	3290	Austria <i>Austria</i> .....	4058,3	1087
Holandia <i>Netherlands</i> .....	3725,3	988	<b>Eksport Exports</b> .....	<b>820213,5</b>	<b>218709</b>
Malta <i>Malta</i> .....	2896,6	769	Niemcy <i>Germany</i> .....	138882,1	37141
<b>2932 Związki heterocykliczne</b> <b>tylko z heteroatomem tlenu</b> <b>Heterocyclic compounds</b> <b>with oxygen heteroatom(s) only</b>			Tajwan <i>Taiwan</i> .....	121172,9	32220
<b>Import Imports</b> .....	<b>142805,2</b>	<b>37864</b>	Chiny <i>China</i> .....	103765,7	27433
Indie <i>India</i> .....	46975,9	12294	Belgia <i>Belgium</i> .....	66944,1	17868
Francja <i>France</i> .....	28045,8	7506	Indie <i>India</i> .....	55830,1	14796
Chiny <i>China</i> .....	26394,1	7024	Austria <i>Austria</i> .....	43383,2	11720
Niemcy <i>Germany</i> .....	7294,1	1958	Portugalia <i>Portugal</i> .....	35742,2	9524
Hiszpania <i>Spain</i> .....	6447,8	1699	Japonia <i>Japan</i> .....	26738,1	7096
Irlandia <i>Ireland</i> .....	5290,5	1419	Słowenia <i>Slovenia</i> .....	24596,6	6544
Stany Zjednoczone <i>United States</i> .....	4803,1	1286	Korea Południowa <i>South Korea</i> .....	22697,3	6033
Belgia <i>Belgium</i> .....	3218,1	865	Hiszpania <i>Spain</i> .....	19099,5	5092
Austria <i>Austria</i> .....	2446,6	656	Rumunia <i>Romania</i> .....	18137,1	4865
<b>2933 Związki heterocykliczne</b> <b>tylko z heteroatomem azotu</b> <b>Heterocyclic compounds</b> <b>with nitrogen heteroatom(s) only</b>			Francja <i>France</i> .....	16344,9	4369
<b>Import Imports</b> .....	<b>2357394,2</b>	<b>628804</b>	Norwegia <i>Norway</i> .....	13504,5	3606
Wielka Brytania <i>United Kingdom</i> .....	1135419,6	304010	Włochy <i>Italy</i> .....	11207,9	3014
Indie <i>India</i> .....	598683,0	158327	Węgry <i>Hungary</i> .....	10574,3	2857
			Wielka Brytania <i>United Kingdom</i> .....	9638,4	2575
			Finlandia <i>Finland</i> .....	7932,3	2135
			<b>2934 Związki heterocykliczne,</b> <b>oprócz zawierających heteroatomy tlenu lub azotu</b> <b>Other heterocyclic compounds</b> <b>(excluding those with oxygen or nitrogen heteroatom(s))</b>		
			<b>Import Imports</b> .....	<b>1462919,9</b>	<b>387529</b>
			Indie <i>India</i> .....	618971,8	164322
			Singapur <i>Singapore</i> .....	516733,4	136594
			Irlandia <i>Ireland</i> .....	168045,1	44063
			Chiny <i>China</i> .....	56438,2	14993
			Słowenia <i>Slovenia</i> .....	24142,0	6530
			Niemcy <i>Germany</i> .....	17138,3	4579
			Japonia <i>Japan</i> .....	14036,0	3754

TABL. 40. IMPORT I EKSPORT TOWARÓW WEDŁUG NOMENKLATURY CN  
Z WYMIENIENIEM KRAJÓW W 2015 R. (cd.)  
IMPORTS AND EXPORTS ACCORDING TO COMBINED NOMENCLATURE  
BY COUNTRIES IN 2015 (cont.)

WAŻNIEJSZE TOWARY MAJOR COMMODITIES WAŻNIEJSZE KRAJE MAJOR COUNTRIES	Wartość Value		WAŻNIEJSZE TOWARY MAJOR COMMODITIES WAŻNIEJSZE KRAJE MAJOR COUNTRIES	Wartość Value	
	w tys. zł in thous. zł	w tys. dol. USA in thous. USD		w tys. zł in thous. zł	w tys. dol. USA in thous. USD
Francja <i>France</i> .....	11713,2	3188	Dania <i>Denmark</i> .....	6689,6	1805
Hiszpania <i>Spain</i> .....	6133,1	1639	Belgia <i>Belgium</i> .....	5184,7	1395
Belgia <i>Belgium</i> .....	6097,0	1624	Hiszpania <i>Spain</i> .....	2984,3	810
Stany Zjednoczone <i>United States</i> .....	5531,9	1466	<b>Eksport Exports</b> .....	<b>60843,8</b>	<b>16207</b>
Włochy <i>Italy</i> .....	4478,3	1207	Ukraina <i>Ukraine</i> .....	15231,0	4061
Holandia <i>Netherlands</i> .....	3682,4	972	Białoruś <i>Belarus</i> .....	8433,0	2237
<b>Eksport Exports</b> .....	<b>51299,0</b>	<b>13591</b>	Uzbekistan <i>Uzbekistan</i> .....	3936,4	1057
Rosja <i>Russia</i> .....	11917,1	3153	Holandia <i>Netherlands</i> .....	3074,9	818
Stany Zjednoczone <i>United States</i> .....	8635,0	2272	<b>2937 Hormony naturalne i syntetyczne ich pochodne; steroidy Hormones, natural and synthetic, their derivatives; steroids</b>		
Turcja <i>Turkey</i> .....	5922,8	1541	<b>Import Imports</b> .....	<b>496448,9</b>	<b>132821</b>
Niemcy <i>Germany</i> .....	4423,9	1184	Irlandia <i>Ireland</i> .....	409347,6	109746
Hiszpania <i>Spain</i> .....	3940,1	1053	Wielka Brytania <i>United Kingdom</i> .....	23389,2	6158
<b>2935 Sulfonamidy Sulphonamides</b>			Chiny <i>China</i> .....	20908,0	5584
<b>Import Imports</b> .....	<b>506625,8</b>	<b>134786</b>	Indie <i>India</i> .....	16398,3	4294
Indie <i>India</i> .....	346569,7	91763	Włochy <i>Italy</i> .....	8451,0	2231
Francja <i>France</i> .....	74347,0	20071	Francja <i>France</i> .....	5450,0	1462
Chiny <i>China</i> .....	26226,5	7020	Niemcy <i>Germany</i> .....	4779,2	1281
Singapur <i>Singapore</i> .....	23291,8	6163	<b>Eksport Exports</b> .....	<b>24816,0</b>	<b>6479</b>
Izrael <i>Israel</i> .....	17212,7	4617	Chiny <i>China</i> .....	5581,8	1465
Niemcy <i>Germany</i> .....	8562,7	2321	Wietnam <i>Vietnam</i> .....	3967,4	1030
<b>Eksport Exports</b> .....	<b>28332,9</b>	<b>7516</b>	Słowacja <i>Slovakia</i> .....	3748,2	966
Indie <i>India</i> .....	7591,1	2014	Niemcy <i>Germany</i> .....	2818,8	747
Stany Zjednoczone <i>United States</i> .....	3784,1	1001	<b>2938 Glikozydy, naturalne i syntetyczne ich sole, etery, estry i inne pochodne Glycosides, natural and synthetic, their salts, ethers, esters and other derivatives</b>		
Japonia <i>Japan</i> .....	3696,5	969	<b>Import Imports</b> .....	<b>72466,8</b>	<b>19332</b>
<b>2936 Prowitaminy i witaminy, naturalne i syntetyczne, ich pochodne, mieszaniny Provitamins and vitamins, natural and synthetic, their derivatives, their mixtures</b>			Chiny <i>China</i> .....	49932,3	13291
<b>Import Imports</b> .....	<b>362329,5</b>	<b>96837</b>	Irlandia <i>Ireland</i> .....	16554,9	4438
Chiny <i>China</i> .....	112827,1	30032	<b>2939 Alkaloidy roślinne, naturalne i syntetyczne, ich sole i inne pochodne Vegetable alkaloids, natural or synthetic, their salts and other derivatives</b>		
Niemcy <i>Germany</i> .....	85515,8	22872	<b>Import Imports</b> .....	<b>42547,7</b>	<b>11329</b>
Szwajcaria <i>Switzerland</i> .....	54031,9	14488	Czechy <i>Czech Republic</i> .....	9337,3	2504
Holandia <i>Netherlands</i> .....	25969,1	6942	Indie <i>India</i> .....	7192,0	1894
Francja <i>France</i> .....	23085,7	6191			
Stany Zjednoczone <i>United States</i> .....	16092,4	4329			
Wielka Brytania <i>United Kingdom</i> .....	9911,0	2644			
Indie <i>India</i> .....	7832,6	2062			

TABLE 40. IMPORT I EKSPORT TOWARÓW WEDŁUG NOMENKLATURY CN  
Z WYMIENIENIEM KRAJÓW W 2015 R. (cd.)  
IMPORTS AND EXPORTS ACCORDING TO COMBINED NOMENCLATURE  
BY COUNTRIES IN 2015 (cont.)

WAŻNIEJSZE TOWARY MAJOR COMMODITIES	Wartość Value		WAŻNIEJSZE TOWARY MAJOR COMMODITIES	Wartość Value	
	w tys. zł in thous. zł	w tys. dol. USA in thous. USD		w tys. zł in thous. zł	w tys. dol. USA in thous. USD
Szwajcaria <i>Switzerland</i> .....	5118,0	1371	Wielka Brytania <i>United Kingdom</i>	11173,7	2972
Niemcy <i>Germany</i> .....	4987,0	1343	Niemcy <i>Germany</i> .....	9752,7	2606
Węgry <i>Hungary</i> .....	4721,0	1260	Stany Zjednoczone <i>United States</i> .....	7614,0	2038
Chiny <i>China</i> .....	3431,9	912	Chiny <i>China</i> .....	7182,2	1909
<b>Eksport Exports</b> .....	<b>21158,5</b>	<b>5573</b>	Słowacja <i>Slovakia</i> .....	5727,0	1480
Włochy <i>Italy</i> .....	7685,3	2051	Czechy <i>Czech Republic</i> .....	5529,1	1455
Czechy <i>Czech Republic</i> .....	5865,5	1517	Litwa <i>Lithuania</i> .....	3978,7	1065
<b>2941 Antybiotyki Antibiotics</b>			<b>3002 Krew ludzka; krew zwierzęca, szczepionki, toksyny, itp. Human blood; animal blood; vaccines, toxins, etc.</b>		
<b>Import Imports</b> .....	<b>85702,5</b>	<b>22840</b>	<b>Import Imports</b> .....	<b>3125882,1</b>	<b>831434</b>
Chiny <i>China</i> .....	33497,6	9004	Niemcy <i>Germany</i> .....	576057,7	151917
Indie <i>India</i> .....	16066,9	4273	Belgia <i>Belgium</i> .....	566627,6	151038
Włochy <i>Italy</i> .....	14555,5	3874	Stany Zjednoczone <i>United States</i> .....	363619,2	95951
Korea Południowa <i>South Korea</i>	5759,3	1504	Szwajcaria <i>Switzerland</i> .....	214360,7	56751
Austria <i>Austria</i> .....	3694,3	986	Holandia <i>Netherlands</i> .....	214353,7	57569
Oman <i>Oman</i> .....	3233,8	850	Austria <i>Austria</i> .....	187447,9	49920
Hiszpania <i>Spain</i> .....	2984,5	784	Francja <i>France</i> .....	163252,8	43378
<b>2942 Inne związki organiczne Other organic compounds</b>			Irlandia <i>Ireland</i> .....	161382,4	43568
<b>Import Imports</b> .....	<b>57477,1</b>	<b>15301</b>	Dania <i>Denmark</i> .....	132537,6	35393
Chiny <i>China</i> .....	32695,5	8692	Hiszpania <i>Spain</i> .....	77823,5	20771
Niemcy <i>Germany</i> .....	6952,5	1859	Włochy <i>Italy</i> .....	45459,1	12014
Włochy <i>Italy</i> .....	2740,9	737	Węgry <i>Hungary</i> .....	29855,2	7654
Wielka Brytania <i>United Kingdom</i>	2573,1	671	Czechy <i>Czech Republic</i> .....	18421,7	4866
Irlandia <i>Ireland</i> .....	2563,4	686	Japonia <i>Japan</i> .....	16131,7	4260
Francja <i>France</i> .....	1927,9	516	Wielka Brytania <i>United Kingdom</i>	15829,4	4219
<b>Eksport Exports</b> .....	<b>26480,2</b>	<b>7076</b>	<b>Eksport Exports</b> .....	<b>645077,3</b>	<b>171863</b>
Niemcy <i>Germany</i> .....	14264,2	3817	Niemcy <i>Germany</i> .....	113319,6	30169
Słowenia <i>Slovenia</i> .....	5490,9	1469	Szwecja <i>Sweden</i> .....	102945,3	27442
Francja <i>France</i> .....	2988,0	792	Słowacja <i>Slovakia</i> .....	69396,5	18516
Wielka Brytania <i>United Kingdom</i>	2442,6	653	Białoruś <i>Belarus</i> .....	55704,3	14842
<b>3001 Gruczoły, narządy do celów organoterapeutycznych Glands, organs for organo-therapeutic use</b>			Rosja <i>Russia</i> .....	53008,9	14045
<b>Import Imports</b> .....	<b>11353,4</b>	<b>3019</b>	Wielka Brytania <i>United Kingdom</i>	32522,4	8685
Chiny <i>China</i> .....	7251,7	1922	Łotwa <i>Latvia</i> .....	28734,8	7675
<b>Eksport Exports</b> .....	<b>125689,2</b>	<b>33537</b>	Belgia <i>Belgium</i> .....	27296,3	7287
Hiszpania <i>Spain</i> .....	68832,8	18427	Finlandia <i>Finland</i> .....	25356,2	6796
			Litwa <i>Lithuania</i> .....	24355,7	6490
			Czechy <i>Czech Republic</i> .....	23382,6	6224
			Dania <i>Denmark</i> .....	15447,8	4118
			Austria <i>Austria</i> .....	13061,7	3437
			Estonia <i>Estonia</i> .....	12450,5	3341
			Ukraina <i>Ukraine</i> .....	8537,9	2279



TABL. 40. IMPORT I EKSPORT TOWARÓW WEDŁUG NOMENKLATURY CN  
Z WYMIENIENIEM KRAJÓW W 2015 R. (cd.)  
IMPORTS AND EXPORTS ACCORDING TO COMBINED NOMENCLATURE  
BY COUNTRIES IN 2015 (cont.)

WAŻNIEJSZE TOWARY MAJOR COMMODITIES	Wartość Value		WAŻNIEJSZE TOWARY MAJOR COMMODITIES	Wartość Value	
	w tys. zł in thous. zł	w tys. dol. USA in thous. USD		w tys. zł in thous. zł	w tys. dol. USA in thous. USD
<b>3003 Leki złożone nieprzygotowane do sprzedaży detalicznej</b> <i>Compound medicaments not put up for retail sale</i>			<b>3004 Leki złożone przygotowane do sprzedaży detalicznej</b> <i>Compound medicaments put up for retail sale</i>		
<b>Import Imports</b> .....	<b>477662,3</b>	<b>127437</b>	<b>Import Imports</b> .....	<b>1466959,7</b>	<b>3912594</b>
Niemcy <i>Germany</i> .....	85331,1	22833	Niemcy <i>Germany</i> .....	2762923,6	736893
Kanada <i>Canada</i> .....	56663,2	15139	Francja <i>France</i> .....	1394386,5	372020
Holandia <i>Netherlands</i> .....	42265,2	11188	Wielka Brytania <i>United Kingdom</i>	1258337,6	336860
Bułgaria <i>Bulgaria</i> .....	38098,8	10183	Włochy <i>Italy</i> .....	1130264,6	301900
Stany Zjednoczone <i>United States</i> .....	34782,2	9257	Holandia <i>Netherlands</i> .....	1076343,5	288114
Indie <i>India</i> .....	26456,2	6997	Irlandia <i>Ireland</i> .....	865226,5	229434
Włochy <i>Italy</i> .....	19204,4	5125	Węgry <i>Hungary</i> .....	769570,0	204919
Dania <i>Denmark</i> .....	19049,8	5140	Szwajcaria <i>Switzerland</i> .....	672465,7	178345
Hiszpania <i>Spain</i> .....	15732,2	4183	Belgia <i>Belgium</i> .....	581854,5	155716
Czechy <i>Czech Republic</i> .....	14542,3	3862	Stany Zjednoczone <i>United States</i> .....	532100,7	141457
Islandia <i>Iceland</i> .....	13821,3	3719	Słowenia <i>Slovenia</i> .....	526719,0	140936
Wielka Brytania <i>United Kingdom</i>	13506,9	3615	Hiszpania <i>Spain</i> .....	472921,4	126695
Austria <i>Austria</i> .....	11861,8	3179	Austria <i>Austria</i> .....	265091,2	70584
Grecja <i>Greece</i> .....	11461,5	3036	Brazylia <i>Brazil</i> .....	256843,5	68276
Rumunia <i>Romania</i> .....	9785,7	2630	Szwecja <i>Sweden</i> .....	242888,4	64961
Szwajcaria <i>Switzerland</i> .....	8762,2	2357	Czechy <i>Czech Republic</i> .....	229414,2	61013
Okupowane Terytorium Palestyny <i>Palestinian Territory, Occupied</i> .....	8138,1	2170	Dania <i>Denmark</i> .....	222518,6	59592
Portugalia <i>Portugal</i> .....	7059,4	1886	Rumunia <i>Romania</i> .....	119906,7	32166
Francja <i>France</i> .....	6616,2	1774	Bułgaria <i>Bulgaria</i> .....	110019,3	29246
Belgia <i>Belgium</i> .....	5258,3	1405	Grecja <i>Greece</i> .....	104336,0	27781
Malta <i>Malta</i> .....	4557,5	1216	Słowacja <i>Slovakia</i> .....	89205,0	23810
Węgry <i>Hungary</i> .....	4540,0	1205	Indie <i>India</i> .....	78605,6	20954
<b>Eksport Exports</b> .....	<b>292823,3</b>	<b>77894</b>	Izrael <i>Israel</i> .....	76573,3	20463
Dania <i>Denmark</i> .....	90052,9	23758	Malta <i>Malta</i> .....	62782,9	16770
Niemcy <i>Germany</i> .....	84168,9	22516	Litwa <i>Lithuania</i> .....	59070,0	15659
Wielka Brytania <i>United Kingdom</i>	25637,3	6864	Turcja <i>Turkey</i> .....	56825,6	15121
Estonia <i>Estonia</i> .....	14973,1	4013	Chorwacja <i>Croatia</i> .....	54500,1	14577
Holandia <i>Netherlands</i> .....	11547,0	3095	Finlandia <i>Finland</i> .....	46698,7	12548
Węgry <i>Hungary</i> .....	11289,9	3005	Kanada <i>Canada</i> .....	33938,3	8986
Hiszpania <i>Spain</i> .....	8209,1	2148	Portugalia <i>Portugal</i> .....	32754,1	8712
Czechy <i>Czech Republic</i> .....	7778,9	2094	Australia <i>Australia</i> .....	31285,2	8359
Rosja <i>Russia</i> .....	6712,2	1758	Norwegia <i>Norway</i> .....	20565,1	5566
Irlandia <i>Ireland</i> .....	6389,5	1690	Japonia <i>Japan</i> .....	19063,0	5101
Bułgaria <i>Bulgaria</i> .....	5655,0	1547	Meksyk <i>Mexico</i> .....	17379,3	4529
Stany Zjednoczone <i>United States</i> .....	5226,2	1402	Islandia <i>Iceland</i> .....	13413,8	3553
Chorwacja <i>Croatia</i> .....	2758,6	719	Łotwa <i>Latvia</i> .....	13098,6	3473
Serbia <i>Serbia</i> .....	2586,6	686	Singapur <i>Singapore</i> .....	9688,5	2667
			Cypr <i>Cyprus</i> .....	8551,2	2301
			Nowa Zelandia <i>New Zealand</i> .....	5687,7	1516
			Chiny <i>China</i> .....	4591,0	1221
			Ukraina <i>Ukraine</i> .....	4142,9	1074

TABLE 40. IMPORT I EKSPORT TOWARÓW WEDŁUG NOMENKLATURY CN  
Z WYMIENIENIEM KRAJÓW W 2015 R. (cd.)  
IMPORTS AND EXPORTS ACCORDING TO COMBINED NOMENCLATURE  
BY COUNTRIES IN 2015 (cont.)

WAŻNIEJSZE TOWARY MAJOR COMMODITIES	Wartość Value		WAŻNIEJSZE TOWARY MAJOR COMMODITIES	Wartość Value		
	WAŻNIEJSZE KRAJE MAJOR COUNTRIES	w tys. zł in thous. zł		w tys. dol. USA in thous. USD	WAŻNIEJSZE KRAJE MAJOR COUNTRIES	w tys. zł in thous. zł
<b>Eksport Exports</b> .....	<b>10082485,2</b>	<b>2688819</b>	Malezja <i>Malaysia</i> .....	12339,0	3269	
Hiszpania <i>Spain</i> .....	1903921,1	509568	Grecja <i>Greece</i> .....	12043,1	3263	
Francja <i>France</i> .....	816314,4	217713	Serbia <i>Serbia</i> .....	11938,3	3173	
Niemcy <i>Germany</i> .....	770271,3	206051	Kenia <i>Kenya</i> .....	9882,3	2656	
Rosja <i>Russia</i> .....	765859,2	203382	Chile <i>Chile</i> .....	9456,9	2527	
Włochy <i>Italy</i> .....	559266,1	148934	Stany Zjednoczone <i>United States</i> .....	9084,9	2421	
Czechy <i>Czech Republic</i> .....	496205,3	132666	Mołdawia <i>Moldova</i> .....	8498,5	2239	
Wielka Brytania <i>United Kingdom</i> .....	469973,9	125664	Turkmenistan <i>Turkmenistan</i> .....	7320,3	1932	
Litwa <i>Lithuania</i> .....	321042,2	85566	Kanada <i>Canada</i> .....	7104,8	1935	
Szwecja <i>Sweden</i> .....	286224,3	76683	Hongkong <i>Hong Kong</i> .....	6972,1	1844	
Norwegia <i>Norway</i> .....	285220,4	75683	Japonia <i>Japan</i> .....	6404,7	1713	
Dania <i>Denmark</i> .....	273557,5	73157	Kolumbia <i>Colombia</i> .....	4118,0	1107	
Finlandia <i>Finland</i> .....	231719,0	62048	Filipiny <i>Philippines</i> .....	4021,7	1060	
Słowacja <i>Slovakia</i> .....	193716,7	51857	Pakistan <i>Pakistan</i> .....	3976,3	1060	
Węgry <i>Hungary</i> .....	155578,3	41521	Liban <i>Lebanon</i> .....	3917,6	1029	
Kazachstan <i>Kazakhstan</i> .....	139560,1	36948				
Ukraina <i>Ukraine</i> .....	136733,3	36070	<b>3005 Wata, gaza, bandaże, itp. do celów medycznych Wadding, gauze, bandages, etc. for medical purposes</b>			
Rumunia <i>Romania</i> .....	133438,7	35570				
Chiny <i>China</i> .....	128394,6	34299	<b>Import Imports</b> .....	<b>327539,1</b>	<b>87229</b>	
Rep. Południowej Afryki <i>South Africa</i> .....	126952,4	33437	Chiny <i>China</i> .....	85625,3	22799	
Brazylia <i>Brazil</i> .....	118998,6	31124	Stany Zjednoczone <i>United States</i> .....	42076,8	11231	
Słowenia <i>Slovenia</i> .....	114347,2	30538	Wielka Brytania <i>United Kingdom</i> .....	35936,0	9579	
Wietnam <i>Vietnam</i> .....	114304,9	30256	Niemcy <i>Germany</i> .....	33651,4	8990	
Łotwa <i>Latvia</i> .....	108518,1	28933	Czechy <i>Czech Republic</i> .....	32263,3	8598	
Bulgaria <i>Bulgaria</i> .....	104671,5	27966	Korea Południowa <i>South Korea</i> .....	25175,4	6656	
Holandia <i>Netherlands</i> .....	102922,5	27553	Austria <i>Austria</i> .....	10510,9	2809	
Australia <i>Australia</i> .....	96974,9	25818	Hiszpania <i>Spain</i> .....	9814,2	2616	
Białoruś <i>Belarus</i> .....	84281,4	22432	Włochy <i>Italy</i> .....	6185,4	1644	
Turcja <i>Turkey</i> .....	82054,6	21962	Francja <i>France</i> .....	5920,7	1592	
Estonia <i>Estonia</i> .....	78164,7	20816	Finlandia <i>Finland</i> .....	4670,4	1230	
Meksyk <i>Mexico</i> .....	72070,3	18949	Belgia <i>Belgium</i> .....	3984,6	1050	
Belgia <i>Belgium</i> .....	68416,7	18126	Turcja <i>Turkey</i> .....	3705,8	975	
Szwajcaria <i>Switzerland</i> .....	59367,7	15866	Tajlandia <i>Thailand</i> .....	3107,6	822	
Austria <i>Austria</i> .....	58336,0	15622	Szwecja <i>Sweden</i> .....	3067,2	824	
Gruzja <i>Georgia</i> .....	56884,5	14973	Dania <i>Denmark</i> .....	3056,2	811	
Panama <i>Panama</i> .....	45153,3	12097	<b>Eksport Exports</b> .....	<b>287989,5</b>	<b>76634</b>	
Irlandia <i>Ireland</i> .....	45015,6	11983	Niemcy <i>Germany</i> .....	101976,5	27233	
Uzbekistan <i>Uzbekistan</i> .....	42591,1	11366	Stany Zjednoczone <i>United States</i> .....	41935,1	11095	
Korea Południowa <i>South Korea</i> .....	29985,6	7920	Wielka Brytania <i>United Kingdom</i> .....	16962,3	4529	
Arabia Saudyjska <i>Saudi Arabia</i> .....	29934,0	7959	Węgry <i>Hungary</i> .....	16792,8	4442	
Argentyna <i>Argentina</i> .....	29413,4	7793	Rosja <i>Russia</i> .....	15283,4	4064	
Portugalia <i>Portugal</i> .....	28195,4	7501	Austria <i>Austria</i> .....	13037,2	3431	
Chorwacja <i>Croatia</i> .....	25396,1	6764	Czechy <i>Czech Republic</i> .....	10471,6	2772	
Tajlandia <i>Thailand</i> .....	22351,8	5899	Słowacja <i>Slovakia</i> .....	9501,0	2546	
Izrael <i>Israel</i> .....	19963,3	5293	Chorwacja <i>Croatia</i> .....	9248,4	2466	
Egipt <i>Egypt</i> .....	17643,0	4702				
Islandia <i>Iceland</i> .....	15558,8	4119				
Zjednoczone Emiraty Arabskie <i>United Arab Emirates</i> .....	15353,8	4096				
Tajwan <i>Taiwan</i> .....	14847,3	3945				
Nowa Zelandia <i>New Zealand</i> .....	14115,6	3697				
Azerbejdżan <i>Azerbaijan</i> .....	13332,0	3528				

TABL. 40. IMPORT I EKSPORT TOWARÓW WEDŁUG NOMENKLATURY CN  
Z WYMIENIENIEM KRAJÓW W 2015 R. (cd.)  
IMPORTS AND EXPORTS ACCORDING TO COMBINED NOMENCLATURE  
BY COUNTRIES IN 2015 (cont.)

WAŻNIEJSZE TOWARY MAJOR COMMODITIES	Wartość Value		WAŻNIEJSZE TOWARY MAJOR COMMODITIES	Wartość Value	
	WAŻNIEJSZE KRAJE MAJOR COUNTRIES	w tys. zł in thous. zł		w tys. dol. USA in thous. USD	WAŻNIEJSZE KRAJE MAJOR COUNTRIES
Francja <i>France</i> .....	8471,0	2286	Bułgaria <i>Bulgaria</i> .....	5981,8	1595
Ukraina <i>Ukraine</i> .....	4392,3	1156	Francja <i>France</i> .....	5684,4	1506
Turcja <i>Turkey</i> .....	4141,7	1103	Rumunia <i>Romania</i> .....	5540,9	1476
Estonia <i>Estonia</i> .....	3867,1	1029	Włochy <i>Italy</i> .....	5305,8	1419
Szwajcaria <i>Switzerland</i> .....	3802,3	1013	Serbia <i>Serbia</i> .....	4429,3	1182
			Słowenia <i>Slovenia</i> .....	4339,5	1160
			Holandia <i>Netherlands</i> .....	3879,4	1027
<b>3006 Katgut chirurgiczny, cement dentystyczny i chirurgiczny, chemiczne preparaty antykoncepcyjne Surgical catgut, dental and bone reconstruction cement; chemical contraceptive preparations</b>			<b>3101 Nawozy zwierzęce lub roślinne Animal or vegetable fertilizers</b>		
<b>Import Imports</b> .....	<b>673182,1</b>	<b>179834</b>	<b>Import Imports</b> .....	<b>42271,4</b>	<b>11270</b>
Niemcy <i>Germany</i> .....	170225,4	45686	Holandia <i>Netherlands</i> .....	29063,5	7730
Dominikana <i>Dominican Re- public</i> .....	67671,5	18005	Francja <i>France</i> .....	4412,1	1198
Stany Zjednoczone <i>United States</i> .....	55946,3	14941	<b>3102 Nawozy azotowe Nitrogenous fertilizers</b>		
Irlandia <i>Ireland</i> .....	49122,8	13072	<b>Import Imports</b> .....	<b>1155288,4</b>	<b>306700</b>
Węgry <i>Hungary</i> .....	39380,5	10487	Niemcy <i>Germany</i> .....	242046,3	64778
Włochy <i>Italy</i> .....	34720,2	9253	Białoruś <i>Belarus</i> .....	193566,8	51386
Austria <i>Austria</i> .....	32539,6	8775	Rosja <i>Russia</i> .....	167712,3	43789
Szwajcaria <i>Switzerland</i> .....	31876,8	8452	Litwa <i>Lithuania</i> .....	164976,1	43995
Wielka Brytania <i>United Kingdom</i>	29303,2	7817	Gruzja <i>Georgia</i> .....	88112,6	23162
Japonia <i>Japan</i> .....	25482,1	6819	Wielka Brytania <i>United Kingdom</i>	75302,9	20115
Hiszpania <i>Spain</i> .....	23413,1	6265	Węgry <i>Hungary</i> .....	50069,8	13534
Słowacja <i>Slovakia</i> .....	21100,4	5637	Holandia <i>Netherlands</i> .....	31868,8	8441
Dania <i>Denmark</i> .....	14723,4	3924	Norwegia <i>Norway</i> .....	30614,8	8109
Belgia <i>Belgium</i> .....	14569,9	3886	Ukraina <i>Ukraine</i> .....	27129,8	7113
Chiny <i>China</i> .....	14176,8	3779	Słowacja <i>Slovakia</i> .....	22690,7	6069
Francja <i>France</i> .....	9712,9	2586	Austria <i>Austria</i> .....	18905,2	4964
Holandia <i>Netherlands</i> .....	8405,1	2234	Czechy <i>Czech Republic</i> .....	14057,0	3753
Kanada <i>Canada</i> .....	5914,9	1593	<b>Eksport Exports</b> .....	<b>1746086,3</b>	<b>467541</b>
Liechtenstein <i>Liechtenstein</i> .....	5699,2	1512	Niemcy <i>Germany</i> .....	468276,5	125439
<b>Eksport Exports</b> .....	<b>252912,4</b>	<b>67207</b>	Wielka Brytania <i>United Kingdom</i>	282454,1	76032
Niemcy <i>Germany</i> .....	46254,6	12412	Czechy <i>Czech Republic</i> .....	182933,0	48816
Czechy <i>Czech Republic</i> .....	28937,8	7715	Słowacja <i>Slovakia</i> .....	124610,6	33280
Stany Zjednoczone <i>United States</i> .....	23982,5	6347	Francja <i>France</i> .....	102893,8	27761
Węgry <i>Hungary</i> .....	18470,0	4930	Dania <i>Denmark</i> .....	91696,2	24641
Słowacja <i>Slovakia</i> .....	13670,5	3651	Brazylia <i>Brazil</i> .....	72387,2	18930
Rosja <i>Russia</i> .....	13603,5	3560	Węgry <i>Hungary</i> .....	63140,0	16930
Estonia <i>Estonia</i> .....	10890,4	2905	Szwecja <i>Sweden</i> .....	59656,9	16047
Turcja <i>Turkey</i> .....	10139,3	2679	Holandia <i>Netherlands</i> .....	35073,8	9349
Chorwacja <i>Croatia</i> .....	8905,4	2375	Austria <i>Austria</i> .....	34513,0	9218
Tajwan <i>Taiwan</i> .....	8218,0	2066	Włochy <i>Italy</i> .....	25709,1	6910
Brazylia <i>Brazil</i> .....	6451,6	1695	Hiszpania <i>Spain</i> .....	22869,9	6145
			Portugalia <i>Portugal</i> .....	21317,3	5744

TABLE 40. IMPORT I EKSPORT TOWARÓW WEDŁUG NOMENKLATURY CN  
Z WYMIENIENIEM KRAJÓW W 2015 R. (cd.)  
IMPORTS AND EXPORTS ACCORDING TO COMBINED NOMENCLATURE  
BY COUNTRIES IN 2015 (cont.)

WAŻNIEJSZE TOWARY MAJOR COMMODITIES	Wartość Value		WAŻNIEJSZE TOWARY MAJOR COMMODITIES	Wartość Value	
	WAŻNIEJSZE KRAJE MAJOR COUNTRIES	w tys. zł in thous. zł		w tys. dol. USA in thous. USD	WAŻNIEJSZE KRAJE MAJOR COUNTRIES
Litwa Lithuania .....	19638,2	5297	Finlandia Finland .....	64198,2	17048
Norwegia Norway .....	17852,6	4786	Maroko Morocco .....	44133,7	11823
Belgia Belgium .....	14619,0	3908	Austria Austria .....	33540,8	9070
Rumunia Romania .....	9438,6	2511	Niemcy Germany .....	28979,6	7765
Turcja Turkey .....	7849,3	2071	Luksemburg Luxembourg .....	23765,1	6347
Rosja Russia .....	7757,6	2045	Belgia Belgium .....	21107,7	5673
Kamerun Cameroon .....	7526,9	1954	Francja France .....	18160,8	4854
Meksyk Mexico .....	6855,7	1823	Wielka Brytania United Kingdom	10179,8	2740
Białoruś Belarus .....	5129,1	1350	Stany Zjednoczone United		
Ukraina Ukraine .....	4841,2	1269	States .....	4866,5	1258
Peru Peru .....	4646,0	1260	Chiny China .....	4636,3	1212
<b>3103 Nawozy fosforowe</b> <b>Phosphatic fertilizers</b>			<b>Eksport Exports .....</b>	<b>1059478,1</b>	<b>283790</b>
<b>Eksport Exports .....</b>	<b>108566,1</b>	<b>29127</b>	Niemcy Germany .....	277226,6	74371
Czechy Czech Republic .....	38551,8	10419	Wenezuela Venezuela .....	255302,0	68660
Węgry Hungary .....	26001,0	6953	Czechy Czech Republic .....	139530,8	37584
Niemcy Germany .....	22281,0	5994	Węgry Hungary .....	72324,5	19332
Brazylia Brazil .....	6800,1	1799	Dania Denmark .....	39315,5	10656
Holandia Netherlands .....	6797,7	1798	Wielka Brytania United Kingdom	36728,3	9782
Dania Denmark .....	4802,1	1273	Słowacja Slovakia .....	31986,0	8563
			Austria Austria .....	21304,6	5713
			Kolumbia Colombia .....	20146,8	5287
			Litwa Lithuania .....	16419,3	4354
			Estonia Estonia .....	15044,4	3993
			Hiszpania Spain .....	14755,5	4053
			Nigeria Nigeria .....	13469,0	3384
			Ukraina Ukraine .....	12260,5	3239
			Holandia Netherlands .....	11237,7	2991
			Grecja Greece .....	11167,4	2960
			Senegal Senegal .....	10988,8	2942
			Rumunia Romania .....	9655,8	2592
			Rosja Russia .....	8820,4	2329
			Białoruś Belarus .....	6884,6	1788
			Bułgaria Bulgaria .....	5097,8	1362
			Chorwacja Croatia .....	2722,5	718
			Łotwa Latvia .....	2434,7	653
			<b>3202 Substancje i preparaty garbujące</b> <b>Tanning substances and tanning preparations</b>		
			<b>Import Imports .....</b>	<b>24966,9</b>	<b>6674</b>
			Włochy Italy .....	9228,9	2469
			Niemcy Germany .....	6479,4	1733
			Francja France .....	4342,6	1166
			<b>3203 Środki barwiące pochodzenia roślinnego</b> <b>lub zwierzęcego</b> <b>Colouring matter of vegetable or animal origin</b>		
			<b>Import Imports .....</b>	<b>69510,3</b>	<b>18596</b>
			Dania Denmark .....	18831,2	5026
			Holandia Netherlands .....	14080,3	3780
<b>3105 Nawozy mineralne lub chemiczne</b> <b>wieloskładnikowe, zawierające azot, fosfor i potas</b> <b>Composite mineral</b> <b>or chemical fertilizers containing nitrogen,</b> <b>phosphorus and potassium</b>					
<b>Import Imports .....</b>	<b>981374,6</b>	<b>261854</b>			
Rosja Russia .....	240460,1	63874			
Białoruś Belarus .....	184834,2	49452			
Litwa Lithuania .....	105352,6	28295			
Holandia Netherlands .....	99704,6	26673			
Norwegia Norway .....	86514,1	22857			

TABL. 40. IMPORT I EKSPORT TOWARÓW WEDŁUG NOMENKLATURY CN  
Z WYMIENIENIEM KRAJÓW W 2015 R. (cd.)  
IMPORTS AND EXPORTS ACCORDING TO COMBINED NOMENCLATURE  
BY COUNTRIES IN 2015 (cont.)

WAŻNIEJSZE TOWARY MAJOR COMMODITIES	Wartość Value		WAŻNIEJSZE TOWARY MAJOR COMMODITIES	Wartość Value	
	w tys. zł in thous. zł	w tys. dol. USA in thous. USD		w tys. zł in thous. zł	w tys. dol. USA in thous. USD
Niemcy <i>Germany</i> .....	7606,3	2039	<b>3206 Inne środki barwiące; luminofory nieorganiczne</b> <b>Other colouring matter; inorganic luminophores</b>		
Włochy <i>Italy</i> .....	7302,6	1962	<b>Import Imports</b> .....	<b>788261,7</b>	<b>210750</b>
Wielka Brytania <i>United Kingdom</i> .....	4190,1	1124	Niemcy <i>Germany</i> .....	244756,0	65547
Peru <i>Peru</i> .....	3477,5	921	Wielka Brytania <i>United Kingdom</i> .....	105051,9	28090
<b>Eksport Exports</b> .....	<b>26447,3</b>	<b>7069</b>	Holandia <i>Netherlands</i> .....	94647,3	25197
Czechy <i>Czech Republic</i> .....	7901,4	2112	Belgia <i>Belgium</i> .....	90262,7	24243
Rosja <i>Russia</i> .....	7417,2	1978	Chiny <i>China</i> .....	46021,7	12272
<b>3204 Syntetyczne organiczne środki barwiące</b> <b>i preparaty na ich bazie</b> <b>Synthetic organic colouring matter</b> <b>and preparations based thereon</b>			Czechy <i>Czech Republic</i> .....	36306,2	9677
<b>Import Imports</b> .....	<b>426970,2</b>	<b>114129</b>	Stany Zjednoczone <i>United States</i> .....	28797,0	7713
Niemcy <i>Germany</i> .....	136751,6	36546	Francja <i>France</i> .....	22511,5	6034
Włochy <i>Italy</i> .....	42064,8	11243	Włochy <i>Italy</i> .....	20701,4	5548
Indie <i>India</i> .....	37686,8	10084	Japonia <i>Japan</i> .....	12108,1	3217
Wielka Brytania <i>United Kingdom</i> .....	36068,5	9637	Słowenia <i>Slovenia</i> .....	11617,8	3090
Francja <i>France</i> .....	28326,9	7594	Luksemburg <i>Luxembourg</i> .....	10284,9	2731
Chiny <i>China</i> .....	21521,9	5753	Austria <i>Austria</i> .....	10096,8	2700
Holandia <i>Netherlands</i> .....	20196,3	5398	Finlandia <i>Finland</i> .....	9316,9	2477
Belgia <i>Belgium</i> .....	18977,7	5082	Dania <i>Denmark</i> .....	7199,3	1924
Hiszpania <i>Spain</i> .....	14845,2	3950	Hiszpania <i>Spain</i> .....	6653,0	1774
Dania <i>Denmark</i> .....	9790,5	2624	Węgry <i>Hungary</i> .....	6376,2	1709
Szwajcaria <i>Switzerland</i> .....	8560,0	2291	Indie <i>India</i> .....	4338,5	1161
Czechy <i>Czech Republic</i> .....	7963,9	2134	Ukraina <i>Ukraine</i> .....	4274,1	1147
Stany Zjednoczone <i>United States</i> .....	7803,6	2071	<b>Eksport Exports</b> .....	<b>248759,6</b>	<b>66534</b>
Grecja <i>Greece</i> .....	5517,4	1472	Niemcy <i>Germany</i> .....	55559,8	14875
Korea Południowa <i>South Korea</i> .....	4354,3	1154	Włochy <i>Italy</i> .....	33598,0	9010
Austria <i>Austria</i> .....	3956,8	1064	Francja <i>France</i> .....	25038,8	6716
Słowacja <i>Slovakia</i> .....	3901,0	1047	Ukraina <i>Ukraine</i> .....	17357,0	4614
Turcja <i>Turkey</i> .....	3747,5	990	Białoruś <i>Belarus</i> .....	12140,9	3219
<b>Eksport Exports</b> .....	<b>134557,2</b>	<b>35713</b>	Szwecja <i>Sweden</i> .....	11337,7	3046
Niemcy <i>Germany</i> .....	26064,0	6946	Belgia <i>Belgium</i> .....	10034,4	2692
Rosja <i>Russia</i> .....	18846,5	4978	Finlandia <i>Finland</i> .....	9512,9	2559
Litwa <i>Lithuania</i> .....	17537,8	4541	Dania <i>Denmark</i> .....	8988,7	2401
Wielka Brytania <i>United Kingdom</i> .....	14929,4	4000	Wybrzeże Kości Słoniowej <i>Côte d'Ivoire (Ivory Coast)</i> .....	8063,3	2141
Francja <i>France</i> .....	9085,3	2426	Rosja <i>Russia</i> .....	7869,4	2093
Ukraina <i>Ukraine</i> .....	6277,1	1669	Czechy <i>Czech Republic</i> .....	6460,2	1730
Czechy <i>Czech Republic</i> .....	5186,9	1385	Słowacja <i>Slovakia</i> .....	5781,7	1542
Słowacja <i>Slovakia</i> .....	4891,5	1298	Luksemburg <i>Luxembourg</i> .....	5230,1	1402
Szwecja <i>Sweden</i> .....	4435,2	1186	Węgry <i>Hungary</i> .....	4636,2	1240
Białoruś <i>Belarus</i> .....	3872,0	1028	Wielka Brytania <i>United Kingdom</i> .....	4492,1	1209
Belgia <i>Belgium</i> .....	3819,5	1023	<b>3207 Preparaty używane w przemyśle ceramicznym,</b> <b>emalierskim i szklarskim</b> <b>Preparations of a kind used in the ceramic,</b> <b>enamelling or glass industry</b>		
			<b>Import Imports</b> .....	<b>298146,2</b>	<b>79593</b>
			Hiszpania <i>Spain</i> .....	113055,1	30186

TABL. 40. IMPORT I EKSPORT TOWARÓW WEDŁUG NOMENKLATURY CN  
Z WYMIENIENIEM KRAJÓW W 2015 R. (cd.)  
IMPORTS AND EXPORTS ACCORDING TO COMBINED NOMENCLATURE  
BY COUNTRIES IN 2015 (cont.)

WAŻNIEJSZE TOWARY MAJOR COMMODITIES	Wartość Value		WAŻNIEJSZE TOWARY MAJOR COMMODITIES	Wartość Value	
	w tys. zł in thous. zł	w tys. dol. USA in thous. USD		w tys. zł in thous. zł	w tys. dol. USA in thous. USD
WAŻNIEJSZE KRAJE MAJOR COUNTRIES			WAŻNIEJSZE KRAJE MAJOR COUNTRIES		
Niemcy <i>Germany</i> .....	60110,5	16030	Ukraina <i>Ukraine</i> .....	58849,1	15621
Włochy <i>Italy</i> .....	55655,3	14870	Francja <i>France</i> .....	53448,3	14263
Holandia <i>Netherlands</i> .....	18540,7	4957	Słowacja <i>Slovakia</i> .....	52269,9	13935
Francja <i>France</i> .....	15669,7	4183	Dania <i>Denmark</i> .....	37980,3	10149
Turcja <i>Turkey</i> .....	8885,1	2376	Włochy <i>Italy</i> .....	37593,1	10028
Czechy <i>Czech Republic</i> .....	7922,0	2108	Turcja <i>Turkey</i> .....	33111,6	8794
Belgia <i>Belgium</i> .....	5053,2	1352	Litwa <i>Lithuania</i> .....	31858,2	8507
Wielka Brytania <i>United Kingdom</i> .....	3491,1	932	Estonia <i>Estonia</i> .....	30512,2	8162
<b>Eksport Exports</b> .....	<b>41719,8</b>	<b>11116</b>	Wielka Brytania <i>United Kingdom</i> .....	29593,9	7894
Czechy <i>Czech Republic</i> .....	11311,2	3027	Hiszpania <i>Spain</i> .....	28552,6	7623
Ukraina <i>Ukraine</i> .....	8884,1	2354	Węgry <i>Hungary</i> .....	25264,0	6765
Niemcy <i>Germany</i> .....	5809,4	1547	Rumunia <i>Romania</i> .....	24261,0	6478
<b>3208 Farby, pokosty, lakiery</b>			Białoruś <i>Belarus</i> .....	22777,0	6047
<b>na bazie polimerów rozpuszczonych nie w wodzie</b>			Szwecja <i>Sweden</i> .....	22069,5	5904
<b>Paints, varnishes, lacquers based on polymers</b>			Łotwa <i>Latvia</i> .....	21299,4	5681
<b>dispersed or dissolved in a non-aqueous medium</b>			Holandia <i>Netherlands</i> .....	16348,2	4389
<b>Import Imports</b> .....	<b>1396205,3</b>	<b>373033</b>	Norwegia <i>Norway</i> .....	13503,0	3607
Niemcy <i>Germany</i> .....	523391,4	139877	Stany Zjednoczone <i>United States</i> .....	13139,0	3471
Włochy <i>Italy</i> .....	242433,0	64770	Finlandia <i>Finland</i> .....	10949,8	2934
Szwecja <i>Sweden</i> .....	115661,6	30886	Bułgaria <i>Bulgaria</i> .....	7221,1	1926
Holandia <i>Netherlands</i> .....	108417,1	28996	Moldawia <i>Moldova</i> .....	6151,0	1636
Francja <i>France</i> .....	81828,7	21877	Chorwacja <i>Croatia</i> .....	5496,5	1464
Wielka Brytania <i>United Kingdom</i> .....	70076,9	18715	Słowenia <i>Slovenia</i> .....	4755,3	1281
Hiszpania <i>Spain</i> .....	63178,5	16879	Grecja <i>Greece</i> .....	4434,9	1187
Finlandia <i>Finland</i> .....	30639,4	8181	Kazachstan <i>Kazakhstan</i> .....	4247,3	1122
Belgia <i>Belgium</i> .....	27243,4	7258	Uzbekistan <i>Uzbekistan</i> .....	4178,0	1107
Słowenia <i>Slovenia</i> .....	20366,9	5432	<b>3209 Farby, pokosty, lakiery</b>		
Austria <i>Austria</i> .....	20350,8	5446	<b>na bazie polimerów rozpuszczonych w wodzie</b>		
Czechy <i>Czech Republic</i> .....	18845,2	5038	<b>Paints, varnishes, lacquers based on polymers</b>		
Szwajcaria <i>Switzerland</i> .....	10657,4	2838	<b>dispersed or dissolved in an aqueous medium</b>		
Turcja <i>Turkey</i> .....	9888,6	2611	<b>Import Imports</b> .....	<b>807324,5</b>	<b>215657</b>
Portugalia <i>Portugal</i> .....	6303,7	1697	Niemcy <i>Germany</i> .....	335856,8	89694
Norwegia <i>Norway</i> .....	6212,8	1676	Włochy <i>Italy</i> .....	78985,3	21115
Stany Zjednoczone <i>United States</i> .....	6196,8	1651	Dania <i>Denmark</i> .....	73077,5	19545
Japonia <i>Japan</i> .....	5967,5	1582	Szwecja <i>Sweden</i> .....	58088,9	15517
Dania <i>Denmark</i> .....	5510,5	1467	Francja <i>France</i> .....	54622,9	14624
Brazylia <i>Brazil</i> .....	3273,5	877	Wielka Brytania <i>United Kingdom</i> .....	47038,3	12561
Indie <i>India</i> .....	3071,6	820	Holandia <i>Netherlands</i> .....	43215,9	11543
<b>Eksport Exports</b> .....	<b>1128928,2</b>	<b>300949</b>	Austria <i>Austria</i> .....	24086,9	6438
Rosja <i>Russia</i> .....	201912,9	53617	Hiszpania <i>Spain</i> .....	15497,5	4138
Niemcy <i>Germany</i> .....	107239,1	28688	Stany Zjednoczone <i>United States</i> .....	14493,3	3862
Czechy <i>Czech Republic</i> .....	102616,9	27354	Finlandia <i>Finland</i> .....	13484,1	3600
Belgia <i>Belgium</i> .....	85241,5	22838	Belgia <i>Belgium</i> .....	12269,3	3263
			Czechy <i>Czech Republic</i> .....	11462,6	3049
			Szwajcaria <i>Switzerland</i> .....	5279,0	1408
			Kanada <i>Canada</i> .....	4346,3	1159
			Węgry <i>Hungary</i> .....	4210,1	1124

TABLE 40. IMPORT I EKSPORT TOWARÓW WEDŁUG NOMENKLATURY CN  
Z WYMIENIENIEM KRAJÓW W 2015 R. (cd.)  
IMPORTS AND EXPORTS ACCORDING TO COMBINED NOMENCLATURE  
BY COUNTRIES IN 2015 (cont.)

WAŻNIEJSZE TOWARY MAJOR COMMODITIES	Wartość Value		WAŻNIEJSZE TOWARY MAJOR COMMODITIES	Wartość Value		
	WAŻNIEJSZE KRAJE MAJOR COUNTRIES	w tys. zł in thous. zł		w tys. dol. USA in thous. USD	WAŻNIEJSZE KRAJE MAJOR COUNTRIES	w tys. zł in thous. zł
<b>Eksport Exports</b> .....	<b>332678,7</b>	<b>88786</b>	<b>3212 Pigmenty bezwodne do produkcji farb; barwniki do sprzedaży detalicznej</b>			
Rosja <i>Russia</i> .....	49498,9	13146	<i>Pigments dispersed in non-aqueous media used in the manufacture of paints; dyes put up for retail sale</i>			
Czechy <i>Czech Republic</i> .....	44902,5	12038	<b>Import Imports</b> .....	<b>187378,4</b>	<b>50001</b>	
Węgry <i>Hungary</i> .....	32891,5	8781	Niemcy <i>Germany</i> .....	48669,7	13016	
Niemcy <i>Germany</i> .....	29545,9	7880	Włochy <i>Italy</i> .....	18416,1	4943	
Francja <i>France</i> .....	26813,5	7176	Indie <i>India</i> .....	14775,2	3926	
Słowacja <i>Slovakia</i> .....	18957,5	5064	Tajwan <i>Taiwan</i> .....	14435,0	3821	
Litwa <i>Lithuania</i> .....	16354,9	4375	Malezja <i>Malaysia</i> .....	14332,1	3806	
Ukraina <i>Ukraine</i> .....	15573,8	4147	Chiny <i>China</i> .....	11718,5	3123	
Rumunia <i>Romania</i> .....	14044,5	3767	Wielka Brytania <i>United Kingdom</i>	10616,4	2834	
Białoruś <i>Belarus</i> .....	13112,6	3484	Holandia <i>Netherlands</i> .....	9520,6	2553	
Holandia <i>Netherlands</i> .....	12426,0	3294	Korea Południowa <i>South Korea</i>	7684,3	2046	
Belgia <i>Belgium</i> .....	7844,7	2100	Belgia <i>Belgium</i> .....	6489,1	1729	
Finlandia <i>Finland</i> .....	5035,2	1342	Austria <i>Austria</i> .....	4203,9	1121	
Wielka Brytania <i>United Kingdom</i>	4638,4	1234	Francja <i>France</i> .....	4161,6	1117	
Łotwa <i>Latvia</i> .....	4202,8	1122	<b>Eksport Exports</b> .....	<b>79681,5</b>	<b>21271</b>	
Szwecja <i>Sweden</i> .....	3974,0	1056	Niemcy <i>Germany</i> .....	21966,5	5874	
Mołdawia <i>Moldova</i> .....	3734,9	993	Turcja <i>Turkey</i> .....	10548,4	2821	
<b>3210 Pozostałe farby, pokosty, emalie, lakiery; pigmenty wodne do wykończenia skóry</b>			Francja <i>France</i> .....	10431,3	2790	
<i>Other paints and varnishes; water pigments for finishing leather</i>			Ukraina <i>Ukraine</i> .....	6802,3	1817	
<b>Import Imports</b> .....	<b>98190,7</b>	<b>26202</b>	Rosja <i>Russia</i> .....	6629,2	1768	
Niemcy <i>Germany</i> .....	27300,1	7270	Litwa <i>Lithuania</i> .....	4836,2	1292	
Francja <i>France</i> .....	13570,8	3619	Tajlandia <i>Thailand</i> .....	3749,0	992	
Hiszpania <i>Spain</i> .....	13272,7	3543	<b>3213 Farby do celów artystycznych, szkolnych, reklamowych, itp. w opakowaniach</b>			
Szwajcaria <i>Switzerland</i> .....	9633,8	2585	<i>Artists, students or signboard painters colours</i>			
Włochy <i>Italy</i> .....	8019,0	2149	<b>Import Imports</b> .....	<b>19568,1</b>	<b>5212</b>	
Szwecja <i>Sweden</i> .....	6484,5	1733	Chiny <i>China</i> .....	7203,9	1926	
Finlandia <i>Finland</i> .....	5182,3	1385	Włochy <i>Italy</i> .....	5066,1	1333	
Wielka Brytania <i>United Kingdom</i>	5117,2	1361	Niemcy <i>Germany</i> .....	3171,0	849	
<b>Eksport Exports</b> .....	<b>14688,2</b>	<b>3921</b>	<b>3214 Kity i masy uszczelniające; wypełniacze malarskie, preparaty powierzchniowe</b>			
Węgry <i>Hungary</i> .....	3443,5	916	<i>Putty and caulking compounds; painters fillings, surfacing preparations</i>			
Rosja <i>Russia</i> .....	3232,5	863	<b>Import Imports</b> .....	<b>599233,8</b>	<b>160264</b>	
Czechy <i>Czech Republic</i> .....	2620,3	705	Niemcy <i>Germany</i> .....	170173,2	45458	
<b>3211 Gotowe sykatywy</b>			Czechy <i>Czech Republic</i> .....	72263,9	19337	
<i>Prepared driers</i>			Belgia <i>Belgium</i> .....	46825,2	12548	
<b>Import Imports</b> .....	<b>16303,9</b>	<b>4365</b>	Szwajcaria <i>Switzerland</i> .....	45601,5	12274	
Włochy <i>Italy</i> .....	3724,6	992				
Wielka Brytania <i>United Kingdom</i>	3355,0	899				
Hiszpania <i>Spain</i> .....	2573,8	691				
Francja <i>France</i> .....	2386,0	642				

TABLE 40. IMPORT I EKSPORT TOWARÓW WEDŁUG NOMENKLATURY CN  
Z WYMIENIENIEM KRAJÓW W 2015 R. (cd.)  
IMPORTS AND EXPORTS ACCORDING TO COMBINED NOMENCLATURE  
BY COUNTRIES IN 2015 (cont.)

WAŻNIEJSZE TOWARY MAJOR COMMODITIES	Wartość Value		WAŻNIEJSZE TOWARY MAJOR COMMODITIES	Wartość Value	
	w tys. zł in thous. zł	w tys. dol. USA in thous. USD		w tys. zł in thous. zł	w tys. dol. USA in thous. USD
Włochy <i>Italy</i> .....	44182,7	11834	Szwajcaria <i>Switzerland</i> .....	88550,8	23587
Holandia <i>Netherlands</i> .....	41420,6	11077	Wielka Brytania <i>United Kingdom</i> .....	86949,2	23169
Francja <i>France</i> .....	35350,8	9439	Holandia <i>Netherlands</i> .....	57356,1	15338
Austria <i>Austria</i> .....	27427,4	7330	Włochy <i>Italy</i> .....	52494,0	14011
Rumunia <i>Romania</i> .....	23493,7	6295	Francja <i>France</i> .....	47998,6	12781
Szwecja <i>Sweden</i> .....	23491,9	6263	Chiny <i>China</i> .....	28507,2	7645
Estonia <i>Estonia</i> .....	17441,8	4669	Stany Zjednoczone <i>United States</i> .....	22273,5	5912
Dania <i>Denmark</i> .....	12417,5	3313	Japonia <i>Japan</i> .....	21787,5	5858
Wielka Brytania <i>United Kingdom</i> .....	11095,7	2950	Szwecja <i>Sweden</i> .....	21565,4	5731
Łotwa <i>Latvia</i> .....	5998,4	1602	Hiszpania <i>Spain</i> .....	21269,1	5688
Stany Zjednoczone <i>United States</i> .....	5458,2	1451	Czechy <i>Czech Republic</i> .....	17759,5	4728
Hiszpania <i>Spain</i> .....	4515,1	1206	Austria <i>Austria</i> .....	15841,2	4260
<b>Eksport Exports</b> .....	<b>868998,4</b>	<b>231503</b>	Irlandia <i>Ireland</i> .....	14315,4	3861
Rosja <i>Russia</i> .....	305633,5	81157	Belgia <i>Belgium</i> .....	12392,2	3314
Ukraina <i>Ukraine</i> .....	60795,3	16151	Singapur <i>Singapore</i> .....	9977,5	2675
Niemcy <i>Germany</i> .....	52735,9	14085	Dania <i>Denmark</i> .....	9898,4	2656
Czechy <i>Czech Republic</i> .....	45958,4	12311	Indie <i>India</i> .....	6085,1	1615
Kazachstan <i>Kazakhstan</i> .....	40534,7	10826	Indonezja <i>Indonesia</i> .....	5696,2	1520
Litwa <i>Lithuania</i> .....	37689,9	10080	Izrael <i>Israel</i> .....	5262,2	1406
Białoruś <i>Belarus</i> .....	30272,4	8053	Turcja <i>Turkey</i> .....	4429,1	1167
Wielka Brytania <i>United Kingdom</i> .....	28116,0	7526	<b>Eksport Exports</b> .....	<b>276178,4</b>	<b>73772</b>
Turcja <i>Turkey</i> .....	23534,8	6271	Niemcy <i>Germany</i> .....	117486,3	31345
Rumunia <i>Romania</i> .....	21284,3	5688	Ukraina <i>Ukraine</i> .....	22524,9	5982
Hiszpania <i>Spain</i> .....	17631,4	4728	Czechy <i>Czech Republic</i> .....	21113,3	5640
Włochy <i>Italy</i> .....	17005,5	4557	Rosja <i>Russia</i> .....	18051,7	4808
Węgry <i>Hungary</i> .....	15983,3	4289	Węgry <i>Hungary</i> .....	13327,2	3619
Estonia <i>Estonia</i> .....	15842,3	4224	Austria <i>Austria</i> .....	12351,7	3315
Słowacja <i>Slovakia</i> .....	15646,7	4179	Wielka Brytania <i>United Kingdom</i> .....	10868,3	2920
Łotwa <i>Latvia</i> .....	13079,6	3488	Rumunia <i>Romania</i> .....	8648,2	2324
Stany Zjednoczone <i>United States</i> .....	11820,6	3139	Słowacja <i>Slovakia</i> .....	6960,6	1862
Belgia <i>Belgium</i> .....	9870,3	2664	Francja <i>France</i> .....	5987,3	1599
Holandia <i>Netherlands</i> .....	9525,8	2544	Holandia <i>Netherlands</i> .....	3852,2	1032
Serbia <i>Serbia</i> .....	8581,9	2283	Turcja <i>Turkey</i> .....	3104,6	828
Kanada <i>Canada</i> .....	6577,8	1740	Litwa <i>Lithuania</i> .....	3050,8	803
Finlandia <i>Finland</i> .....	5883,1	1569	Włochy <i>Italy</i> .....	2935,6	787
Uzbekistan <i>Uzbekistan</i> .....	5761,5	1521	Belgia <i>Belgium</i> .....	2823,1	756
Irlandia <i>Ireland</i> .....	5755,1	1536	Finlandia <i>Finland</i> .....	2353,5	633
Szwecja <i>Sweden</i> .....	5292,8	1415			
Bułgaria <i>Bulgaria</i> .....	5225,0	1394			
Chorwacja <i>Croatia</i> .....	5180,5	1379			
Brazylia <i>Brazil</i> .....	4744,8	1267			
			<b>3301 Olejki eteryczne (konkrety, absoluty, itp.); rezinoidy; produkty uboczne deterpenacji olejków Essential oils (concretes and absolutes, etc.); resinoids; by-products of deterpenation</b>		
<b>3215 Farba drukarska, atramenty, tusze, także stężone lub stałe Printing ink, writing or drawing inks, also concentrated or solid</b>			<b>Import Imports</b> .....	<b>36622,2</b>	<b>9753</b>
<b>Import Imports</b> .....	<b>912213,1</b>	<b>243522</b>	Niemcy <i>Germany</i> .....	11107,2	2965
Niemcy <i>Germany</i> .....	336960,0	89988	Indie <i>India</i> .....	10742,1	2850
			Stany Zjednoczone <i>United States</i> .....	3699,3	986



TABL. 40. IMPORT I EKSPORT TOWARÓW WEDŁUG NOMENKLATURY CN  
Z WYMIENIENIEM KRAJÓW W 2015 R. (cd.)  
IMPORTS AND EXPORTS ACCORDING TO COMBINED NOMENCLATURE  
BY COUNTRIES IN 2015 (cont.)

WAŻNIEJSZE TOWARY MAJOR COMMODITIES WAŻNIEJSZE KRAJE MAJOR COUNTRIES	Wartość Value		WAŻNIEJSZE TOWARY MAJOR COMMODITIES WAŻNIEJSZE KRAJE MAJOR COUNTRIES	Wartość Value	
	w tys. zł in thous. zł	w tys. dol. USA in thous. USD		w tys. zł in thous. zł	w tys. dol. USA in thous. USD
<b>Eksport Exports</b> .....	<b>16220,5</b>	<b>4282</b>	Czechy Czech Republic .....	33685,5	8952
Łotwa Latvia .....	6823,3	1832	Szwajcaria Switzerland .....	27568,4	7333
Słowacja Slovakia .....	2477,9	623	Belgia Belgium .....	19844,8	5324
<b>3302 Mieszanki substancji zapachowych stosowane jako surowce w przemyśle Mixtures of odoriferous substances of a kind used as raw materials in industry</b>			Irlandia Ireland .....	14364,8	3827
<b>Import Imports</b> .....	<b>1688077,6</b>	<b>450230</b>	Grecja Greece .....	10131,8	2709
Niemcy Germany .....	401795,6	107297	Austria Austria .....	8070,2	2177
Irlandia Ireland .....	328072,8	87783	Chiny China .....	4303,4	1148
Stany Zjednoczone United States .....	206414,7	54505	<b>Eksport Exports</b> .....	<b>1403389,2</b>	<b>373458</b>
Francja France .....	206373,4	54986	Niemcy Germany .....	167129,2	44596
Szwajcaria Switzerland .....	132219,1	35397	Turcja Turkey .....	114656,6	30398
Holandia Netherlands .....	95892,8	25653	Rosja Russia .....	113613,4	30015
Wielka Brytania United Kingdom .....	91497,1	24501	Belgia Belgium .....	99727,7	26661
Hiszpania Spain .....	63859,3	17050	Wielka Brytania United Kingdom .....	96990,5	25785
Chiny China .....	41943,7	11107	Czechy Czech Republic .....	96969,3	25826
Węgry Hungary .....	33471,1	8934	Węgry Hungary .....	89369,9	23839
Japonia Japan .....	23771,2	6287	Rumunia Romania .....	78548,1	20965
Włochy Italy .....	22679,3	6030	Ukraina Ukraine .....	66227,7	17522
Słowenia Slovenia .....	9538,8	2557	Holandia Netherlands .....	43455,1	11614
Belgia Belgium .....	7322,3	1949	Włochy Italy .....	40459,4	10785
Austria Austria .....	3778,8	1014	Hiszpania Spain .....	39099,9	10392
<b>Eksport Exports</b> .....	<b>194392,3</b>	<b>51626</b>	Indonezja Indonesia .....	28840,8	7730
Rosja Russia .....	53218,7	14075	Egipt Egypt .....	27996,6	7463
Niemcy Germany .....	34824,7	9312	Rep. Południowej Afryki South Africa .....	27164,4	7219
Wielka Brytania United Kingdom .....	22792,7	6029	Słowacja Slovakia .....	25906,2	6882
Holandia Netherlands .....	13818,5	3714	Litwa Lithuania .....	16829,1	4471
Rumunia Romania .....	11436,1	3042	Francja France .....	16816,7	4488
Ukraina Ukraine .....	10613,0	2809	Meksyk Mexico .....	16198,0	4312
Francja France .....	8192,8	2141	Maroko Morocco .....	14801,4	3901
Włochy Italy .....	5603,0	1489	Arabia Saudyjska Saudi Arabia .....	10896,0	2907
Japonia Japan .....	4004,0	1060	Kazachstan Kazakhstan .....	9984,1	2656
<b>3303 Perfumy i wody toaletowe Perfumes and toilet waters</b>			Bułgaria Bulgaria .....	8845,8	2358
<b>Import Imports</b> .....	<b>937649,5</b>	<b>250439</b>	Gruzja Georgia .....	8591,9	2283
Francja France .....	213841,5	57128	Grecja Greece .....	8493,9	2262
Holandia Netherlands .....	143159,6	38029	Białoruś Belarus .....	8489,7	2248
Wielka Brytania United Kingdom .....	112217,1	30031	Stany Zjednoczone United States .....	7041,4	1888
Szwecja Sweden .....	108806,4	29185	Portugalia Portugal .....	6892,9	1844
Niemcy Germany .....	76014,7	20436	Kolumbia Colombia .....	6488,5	1729
Hiszpania Spain .....	70971,2	18917	Szwecja Sweden .....	4970,7	1325
Stany Zjednoczone United States .....	42328,1	11310	Mongolia Mongolia .....	4539,7	1209
Włochy Italy .....	36959,4	9855	Austria Austria .....	4086,3	1089
<b>3304 Preparaty do upiększania, makiażu i pielęgnacji skóry (z wyjątkiem leków) Beauty or make-up preparations and skin care preparations (other than medicaments)</b>			Chile Chile .....	3880,6	1031
<b>Import Imports</b> .....	<b>2215255,9</b>	<b>590518</b>	<b>Import Imports</b> .....	<b>2215255,9</b>	<b>590518</b>
Francja France .....	566304,7	151311	Niemcy Germany .....	566304,7	151311
Francja France .....	366533,0	97919	Francja France .....	366533,0	97919

TABLE 40. IMPORT I EKSPORT TOWARÓW WEDŁUG NOMENKLATURY CN  
Z WYMIENIENIEM KRAJÓW W 2015 R. (cd.)  
IMPORTS AND EXPORTS ACCORDING TO COMBINED NOMENCLATURE  
BY COUNTRIES IN 2015 (cont.)

WAŻNIEJSZE TOWARY MAJOR COMMODITIES	Wartość Value		WAŻNIEJSZE TOWARY MAJOR COMMODITIES	Wartość Value	
	w tys. zł in thous. zł	w tys. dol. USA in thous. USD		w tys. zł in thous. zł	w tys. dol. USA in thous. USD
Włochy <i>Italy</i> .....	221878,9	59115	Grecja <i>Greece</i> .....	39600,1	10572
Wielka Brytania <i>United Kingdom</i> .....	193586,7	51614	Zjednoczone Emiraty Arabskie <i>United Arab Emirates</i> .....		
Chiny <i>China</i> .....	187003,8	49664		39579,2	10503
Hiszpania <i>Spain</i> .....	101049,6	26989	Słowacja <i>Slovakia</i> .....	31423,9	8404
Irlandia <i>Ireland</i> .....	98605,0	26348	Arabia Saudyjska <i>Saudi Arabia</i> .....	29360,0	7694
Stany Zjednoczone <i>United States</i> .....	96773,8	25741	Łotwa <i>Latvia</i> .....	28867,1	7696
Bułgaria <i>Bulgaria</i> .....	69130,1	18060	Portugalia <i>Portugal</i> .....	27656,0	7365
Belgia <i>Belgium</i> .....	49319,3	13194	Egipt <i>Egypt</i> .....	26692,3	7092
Szwajcaria <i>Switzerland</i> .....	31896,8	8467	Luksemburg <i>Luxembourg</i> .....	24345,9	6503
Holandia <i>Netherlands</i> .....	28367,1	7549	Białoruś <i>Belarus</i> .....	20731,2	5496
Rosja <i>Russia</i> .....	25218,9	6703	Estonia <i>Estonia</i> .....	19104,6	5096
Kanada <i>Canada</i> .....	22796,4	6068	Kolumbia <i>Colombia</i> .....	18208,3	4843
Czechy <i>Czech Republic</i> .....	20017,5	5353	Maroko <i>Morocco</i> .....	17476,9	4638
Luksemburg <i>Luxembourg</i> .....	19279,7	5161	Gruzja <i>Georgia</i> .....	15940,1	4231
Turcja <i>Turkey</i> .....	16431,2	4359	Finlandia <i>Finland</i> .....	15321,7	4082
Grecja <i>Greece</i> .....	12535,7	3354	Mongolia <i>Mongolia</i> .....	14999,4	4002
Japonia <i>Japan</i> .....	12404,3	3317	Dania <i>Denmark</i> .....	12862,8	3429
Indie <i>India</i> .....	10667,8	2832	Australia <i>Australia</i> .....	12776,7	3396
Korea Południowa <i>South Korea</i> .....	9520,9	2514	Indie <i>India</i> .....	11979,3	3188
Izrael <i>Israel</i> .....	8675,3	2301	Austria <i>Austria</i> .....	11495,3	3066
Szwecja <i>Sweden</i> .....	7943,3	2121	Kostaryka <i>Costa Rica</i> .....	10967,6	2909
Dania <i>Denmark</i> .....	5548,8	1484	Chile <i>Chile</i> .....	10460,5	2772
Austria <i>Austria</i> .....	5341,1	1424	Szwajcaria <i>Switzerland</i> .....	10128,6	2684
Rep. Południowej Afryki <i>South Africa</i> .....	4567,2	1219	Chorwacja <i>Croatia</i> .....	8645,4	2311
Argentyna <i>Argentina</i> .....	3953,7	1046	Hongkong <i>Hong Kong</i> .....	8522,1	2264
<b>Eksport Exports</b> .....	<b>4245314,4</b>	<b>1130452</b>	Irlandia <i>Ireland</i> .....	8067,6	2149
Niemcy <i>Germany</i> .....	637506,9	170234	Tajlandia <i>Thailand</i> .....	7236,2	1887
Rosja <i>Russia</i> .....	602754,8	160020	Tajwan <i>Taiwan</i> .....	6910,3	1851
Wielka Brytania <i>United Kingdom</i> .....	486403,1	129837	Serbia <i>Serbia</i> .....	6652,7	1742
Holandia <i>Netherlands</i> .....	190332,4	50940	Peru <i>Peru</i> .....	6405,6	1700
Węgry <i>Hungary</i> .....	182692,1	48847	Norwegia <i>Norway</i> .....	5857,5	1558
Ukraina <i>Ukraine</i> .....	160681,1	42570	Liban <i>Lebanon</i> .....	5671,6	1502
Belgia <i>Belgium</i> .....	157147,9	42199	Chiny <i>China</i> .....	5404,1	1422
Włochy <i>Italy</i> .....	132996,2	35463	Tunezja <i>Tunisia</i> .....	5275,4	1404
Francja <i>France</i> .....	127862,1	34138	Azerbejdżan <i>Azerbaijan</i> .....	5203,9	1379
Turcja <i>Turkey</i> .....	127733,8	33853	Bułgaria <i>Bulgaria</i> .....	5018,1	1349
Hiszpania <i>Spain</i> .....	121650,0	32481	Moldawia <i>Moldova</i> .....	4859,0	1288
Czechy <i>Czech Republic</i> .....	115077,9	30693	Wietnam <i>Vietnam</i> .....	4758,7	1257
Mjanma (Birma) <i>Myanmar (Burma)</i> .....	99124,4	25707	Algieria <i>Algeria</i> .....	4508,4	1188
Rumunia <i>Romania</i> .....	92230,5	24648			
Rep. Południowej Afryki <i>South Africa</i> .....	71784,6	19094	<b>3305 Preparaty do włosów</b> <b>Preparations for use on the hair</b>		
Kazachstan <i>Kazakhstan</i> .....	54261,2	14407	<b>Import Imports</b> .....	<b>967281,9</b>	<b>258076</b>
Litwa <i>Lithuania</i> .....	54161,5	14452	Niemcy <i>Germany</i> .....	341380,8	91126
Indonezja <i>Indonesia</i> .....	53524,4	14298	Włochy <i>Italy</i> .....	112959,3	30065
Meksyk <i>Mexico</i> .....	52832,0	14018	Belgia <i>Belgium</i> .....	104871,8	28012
Stany Zjednoczone <i>United States</i> .....	46376,4	12246	Francja <i>France</i> .....	85854,1	22857
Szwecja <i>Sweden</i> .....	42244,6	11289	Czechy <i>Czech Republic</i> .....	81515,7	21816
			Hiszpania <i>Spain</i> .....	55322,6	14750
			Holandia <i>Netherlands</i> .....	34702,7	9240
			Wielka Brytania <i>United Kingdom</i> .....	32580,8	8669
			Słowenia <i>Slovenia</i> .....	27839,5	7424

TABL. 40. IMPORT I EKSPORT TOWARÓW WEDŁUG NOMENKLATURY CN  
Z WYMIENIENIEM KRAJÓW W 2015 R. (cd.)  
IMPORTS AND EXPORTS ACCORDING TO COMBINED NOMENCLATURE  
BY COUNTRIES IN 2015 (cont.)

WAŻNIEJSZE TOWARY MAJOR COMMODITIES	Wartość Value		WAŻNIEJSZE TOWARY MAJOR COMMODITIES	Wartość Value	
	w tys. zł in thous. zł	w tys. dol. USA in thous. USD		w tys. zł in thous. zł	w tys. dol. USA in thous. USD
WAŻNIEJSZE KRAJE MAJOR COUNTRIES			WAŻNIEJSZE KRAJE MAJOR COUNTRIES		
Stany Zjednoczone <i>United States</i> .....	20598,1	5478	Maroko <i>Morocco</i> .....	4325,6	1161
Szwecja <i>Sweden</i> .....	9444,8	2544	Egipt <i>Egypt</i> .....	4064,2	1080
Węgry <i>Hungary</i> .....	8445,7	2261			
Szwajcaria <i>Switzerland</i> .....	7413,8	1969	<b>3306 Preparaty do higieny zębów, jamy ustnej i kleje do protez Preparations for oral or dental hygiene; denture fixative pastes and powders</b>		
Słowacja <i>Slovakia</i> .....	6096,5	1633	<b>Import Imports</b> .....	<b>564882,1</b>	<b>150748</b>
Ekwador <i>Ecuador</i> .....	5998,2	1627	Niemcy <i>Germany</i> .....	143896,4	38419
Izrael <i>Israel</i> .....	3986,8	1065	Słowacja <i>Slovakia</i> .....	105362,9	28135
Ukraina <i>Ukraine</i> .....	3453,1	907	Irlandia <i>Ireland</i> .....	99954,4	26733
Rosja <i>Russia</i> .....	3267,7	886	Wielka Brytania <i>United Kingdom</i>	53828,3	14432
Irlandia <i>Ireland</i> .....	3225,8	868	Włochy <i>Italy</i> .....	34224,6	9125
<b>Eksport Exports</b> .....	<b>1375306,7</b>	<b>366767</b>	Chiny <i>China</i> .....	30893,7	8185
Wielka Brytania <i>United Kingdom</i>	182023,7	48559	Meksyk <i>Mexico</i> .....	21423,1	5628
Rosja <i>Russia</i> .....	163843,3	43626	Francja <i>France</i> .....	19592,3	5250
Włochy <i>Italy</i> .....	115268,7	30790	Czechy <i>Czech Republic</i> .....	11645,8	3107
Niemcy <i>Germany</i> .....	99803,3	26588	Stany Zjednoczone <i>United States</i>	10979,8	2924
Francja <i>France</i> .....	95092,2	25441	Holandia <i>Netherlands</i> .....	4091,5	1094
Holandia <i>Netherlands</i> .....	81859,3	21797	<b>Eksport Exports</b> .....	<b>1363983,9</b>	<b>363669</b>
Hiszpania <i>Spain</i> .....	68054,1	18205	Niemcy <i>Germany</i> .....	233815,0	62460
Czechy <i>Czech Republic</i> .....	60364,2	16096	Wielka Brytania <i>United Kingdom</i>	217151,9	58012
Ukraina <i>Ukraine</i> .....	47744,1	12649	Rosja <i>Russia</i> .....	128181,0	34001
Łotwa <i>Latvia</i> .....	42446,5	11338	Francja <i>France</i> .....	105855,8	28213
Dania <i>Denmark</i> .....	33687,5	9020	Włochy <i>Italy</i> .....	84087,4	22415
Rumunia <i>Romania</i> .....	31815,2	8508	Hiszpania <i>Spain</i> .....	81320,1	21752
Węgry <i>Hungary</i> .....	31614,4	8454	Izrael <i>Israel</i> .....	54819,1	14474
Litwa <i>Lithuania</i> .....	29532,9	7882	Dania <i>Denmark</i> .....	52437,8	13981
Turcja <i>Turkey</i> .....	28524,3	7596	Belgia <i>Belgium</i> .....	43852,8	11686
Grecja <i>Greece</i> .....	25098,4	6704	Czechy <i>Czech Republic</i> .....	43712,8	11671
Belgia <i>Belgium</i> .....	18721,1	4995	Ukraina <i>Ukraine</i> .....	38157,4	10172
Szwecja <i>Sweden</i> .....	14067,4	3756	Litwa <i>Lithuania</i> .....	35914,4	9597
Chorwacja <i>Croatia</i> .....	13665,7	3661	Rumunia <i>Romania</i> .....	29624,8	7919
Słowacja <i>Slovakia</i> .....	13199,7	3532	Estonia <i>Estonia</i> .....	23626,3	6320
Portugalia <i>Portugal</i> .....	13033,6	3462	Szwajcaria <i>Switzerland</i> .....	23509,3	6248
Kazachstan <i>Kazakhstan</i> .....	12598,8	3351	Węgry <i>Hungary</i> .....	21714,4	5820
Stany Zjednoczone <i>United States</i>	11824,7	3110	Kazachstan <i>Kazakhstan</i> .....	21443,1	5680
Norwegia <i>Norway</i> .....	11790,8	3143	Łotwa <i>Latvia</i> .....	19844,8	5315
Estonia <i>Estonia</i> .....	11368,6	3037	Słowacja <i>Slovakia</i> .....	14153,8	3783
Zjednoczone Emiraty Arabskie <i>United Arab Emirates</i> .....	8106,3	2153	Grecja <i>Greece</i> .....	13414,0	3581
Bulgaria <i>Bulgaria</i> .....	6574,5	1759	Słowenia <i>Slovenia</i> .....	11711,4	3130
Rep. Południowej Afryki <i>South Africa</i>	6151,7	1640	Azerbejdżan <i>Azerbaijan</i> .....	9848,8	2509
Izrael <i>Israel</i> .....	5650,6	1504	Turcja <i>Turkey</i> .....	8625,9	2293
Australia <i>Australia</i> .....	5056,6	1338	Białoruś <i>Belarus</i> .....	7543,2	1986
Finlandia <i>Finland</i> .....	5023,2	1338	Gruzja <i>Georgia</i> .....	5526,8	1482
Serbia <i>Serbia</i> .....	4890,0	1301	Portugalia <i>Portugal</i> .....	4733,8	1270
Szwajcaria <i>Switzerland</i> .....	4807,4	1274			
Meksyk <i>Mexico</i> .....	4591,6	1209			

TABLE 40. IMPORT I EKSPORT TOWARÓW WEDŁUG NOMENKLATURY CN  
Z WYMIENIENIEM KRAJÓW W 2015 R. (cd.)  
IMPORTS AND EXPORTS ACCORDING TO COMBINED NOMENCLATURE  
BY COUNTRIES IN 2015 (cont.)

WAŻNIEJSZE TOWARY MAJOR COMMODITIES	Wartość Value		WAŻNIEJSZE TOWARY MAJOR COMMODITIES	Wartość Value	
	w tys. zł in thous. zł	w tys. dol. USA in thous. USD		w tys. zł in thous. zł	w tys. dol. USA in thous. USD
<b>WAŻNIEJSZE KRAJE MAJOR COUNTRIES</b>			<b>WAŻNIEJSZE KRAJE MAJOR COUNTRIES</b>		
<b>3307 Preparaty perfumeryjne, kosmetyczne i toaletowe, dezodoranty do pomieszczeń Perfumery, cosmetics and toilet preparations, room deodorizers</b>			Belgia Belgium .....	15416,9	4125
<b>Import Imports .....</b>	<b>929108,2</b>	<b>248015</b>	Szwecja Sweden .....	10861,7	2891
Niemcy Germany .....	270918,0	72372	Białoruś Belarus .....	9521,0	2518
Wielka Brytania United Kingdom .....	107832,6	28845	Grecja Greece .....	8447,5	2265
Holandia Netherlands .....	76671,8	20462	Uzbekistan Uzbekistan .....	8123,7	2155
Francja France .....	70302,0	18761	Gruzja Georgia .....	7165,5	1911
Belgia Belgium .....	56153,6	14934	Zjednoczone Emiraty Arabskie United Arab Emirates .....	7027,6	1875
Hiszpania Spain .....	55350,2	14803	Azerbejdżan Azerbaijan .....	6907,8	1836
Stany Zjednoczone United States .....	42228,3	11221	Egipt Egypt .....	6598,4	1756
Włochy Italy .....	38019,2	10141	Meksyk Mexico .....	6281,3	1673
Czechy Czech Republic .....	34116,6	9135	Dania Denmark .....	4906,2	1307
Turcja Turkey .....	29421,0	7807	Australia Australia .....	4610,4	1230
Grecja Greece .....	23125,4	6150	Liban Lebanon .....	4013,5	1067
Chiny China .....	18128,6	4825	Szwajcaria Switzerland .....	3957,2	1055
Portugalia Portugal .....	16301,4	4368	Turkmenistan Turkmenistan .....	3904,0	1039
Węgry Hungary .....	15338,0	4101	<b>3401 Mydło; preparaty używane jako mydło; papier, watolina, włókniny zawierające mydło Soap; preparations used as soap; paper, wadding, nonwovens containing soap</b>		
Szwajcaria Switzerland .....	12122,0	3234	<b>Import Imports .....</b>	<b>716733,9</b>	<b>189960</b>
Rosja Russia .....	9917,2	2639	Niemcy Germany .....	318552,7	83844
Bułgaria Bulgaria .....	8876,6	2369	Włochy Italy .....	60288,8	16062
Dania Denmark .....	6492,6	1725	Turcja Turkey .....	58942,9	15636
Szwecja Sweden .....	4830,8	1303	Hiszpania Spain .....	37482,9	10018
Rumunia Romania .....	4804,4	1288	Szwecja Sweden .....	35397,9	9481
Indonezja Indonesia .....	4211,6	1130	Francja France .....	29482,2	7854
<b>Eksport Exports .....</b>	<b>1460749,2</b>	<b>389575</b>	Wielka Brytania United Kingdom .....	28708,8	7636
Niemcy Germany .....	204468,7	54665	Belgia Belgium .....	26075,0	6931
Rosja Russia .....	192068,1	51095	Holandia Netherlands .....	21127,4	5665
Wielka Brytania United Kingdom .....	156833,6	41861	Tajlandia Thailand .....	17016,8	4512
Czechy Czech Republic .....	78751,1	21056	Malezja Malaysia .....	15100,0	4021
Hiszpania Spain .....	77605,5	20705	Indonezja Indonesia .....	12472,2	3350
Węgry Hungary .....	66158,2	17668	Stany Zjednoczone United States .....	9966,2	2659
Francja France .....	63616,9	17064	Słowacja Slovakia .....	6737,0	1796
Rumunia Romania .....	58525,4	15625	Czechy Czech Republic .....	6658,9	1779
Włochy Italy .....	58001,4	15500	Kanada Canada .....	5678,1	1508
Litwa Lithuania .....	46335,2	12375	Chiny China .....	4951,9	1325
Ukraina Ukraine .....	41869,4	11113	Ukraina Ukraine .....	4906,1	1308
Łotwa Latvia .....	41173,7	10983	<b>Eksport Exports .....</b>	<b>1186792,6</b>	<b>316957</b>
Turcja Turkey .....	35408,6	9418	Niemcy Germany .....	302700,2	80926
Słowacja Slovakia .....	31314,7	8344	Rosja Russia .....	108421,8	28799
Holandia Netherlands .....	23649,4	6302	Wielka Brytania United Kingdom .....	107872,2	28840
Estonia Estonia .....	23511,1	6277	Czechy Czech Republic .....	82357,9	22099
Rep. Południowej Afryki South Africa .....	23369,1	6226	Węgry Hungary .....	78802,7	21049
Kazachstan Kazakhstan .....	17326,8	4616	Francja France .....	50324,8	13482
Stany Zjednoczone United States .....	15865,4	4149	Szwecja Sweden .....	34145,8	9121
Izrael Israel .....	15523,7	4115	Rumunia Romania .....	32843,3	8776

TABLE 40. IMPORT I EKSPORT TOWARÓW WEDŁUG NOMENKLATURY CN  
Z WYMIENIENIEM KRAJÓW W 2015 R. (cd.)  
IMPORTS AND EXPORTS ACCORDING TO COMBINED NOMENCLATURE  
BY COUNTRIES IN 2015 (cont.)

WAŻNIEJSZE TOWARY MAJOR COMMODITIES	Wartość Value		WAŻNIEJSZE TOWARY MAJOR COMMODITIES	Wartość Value	
	WAŻNIEJSZE KRAJE MAJOR COUNTRIES	w tys. zł in thous. zł		w tys. dol. USA in thous. USD	WAŻNIEJSZE KRAJE MAJOR COUNTRIES
Słowacja <i>Slovakia</i> .....	31327,0	8369	Szwajcaria <i>Switzerland</i> .....	15191,0	4042
Litwa <i>Lithuania</i> .....	28536,7	7633	Grecja <i>Greece</i> .....	12600,5	3330
Włochy <i>Italy</i> .....	28212,4	7554	Norwegia <i>Norway</i> .....	11193,8	2968
Belgia <i>Belgium</i> .....	26929,1	7201	Indie <i>India</i> .....	4823,9	1271
Ukraina <i>Ukraine</i> .....	26058,2	6944	Litwa <i>Lithuania</i> .....	3908,4	1048
Holandia <i>Netherlands</i> .....	21703,4	5785	Łotwa <i>Latvia</i> .....	3796,2	1008
Łotwa <i>Latvia</i> .....	18461,3	4939	<b>Eksport Exports</b> .....	<b>3055884,3</b>	<b>815448</b>
Szwajcaria <i>Switzerland</i> .....	18151,6	4838	Niemcy <i>Germany</i> .....	498832,9	133276
Turcja <i>Turkey</i> .....	17528,4	4672	Wielka Brytania <i>United Kingdom</i> .....	327680,5	87618
Hiszpania <i>Spain</i> .....	15237,3	4050	Francja <i>France</i> .....	210220,9	56176
Estonia <i>Estonia</i> .....	14596,8	3898	Turcja <i>Turkey</i> .....	188462,9	50223
Portugalia <i>Portugal</i> .....	11897,4	3187	Węgry <i>Hungary</i> .....	165976,9	44391
Kazachstan <i>Kazakhstan</i> .....	8882,9	2378	Austria <i>Austria</i> .....	151353,0	40484
Dania <i>Denmark</i> .....	8605,5	2289	Rosja <i>Russia</i> .....	140064,2	37181
Meksyk <i>Mexico</i> .....	7996,2	2129	Włochy <i>Italy</i> .....	128123,9	34262
Finlandia <i>Finland</i> .....	6975,2	1865	Belgia <i>Belgium</i> .....	111241,0	29711
Grecja <i>Greece</i> .....	6032,6	1606	Hiszpania <i>Spain</i> .....	100913,4	27003
Australia <i>Australia</i> .....	5748,9	1518	Ukraina <i>Ukraine</i> .....	100711,4	26717
Słowenia <i>Slovenia</i> .....	5326,5	1434	Litwa <i>Lithuania</i> .....	80540,7	21497
Rep. Południowej Afryki <i>South Africa</i> .....	5283,8	1403	Czechy <i>Czech Republic</i> .....	75553,5	20295
Białoruś <i>Belarus</i> .....	4907,5	1303	Australia <i>Australia</i> .....	71734,7	19025
Indonezja <i>Indonesia</i> .....	4594,0	1227	Rumunia <i>Romania</i> .....	70377,8	18834
Zjednoczone Emiraty Arabskie <i>United Arab Emirates</i> .....	4343,3	1152	Stany Zjednoczone <i>United States</i> .....	64249,8	16992
Serbia <i>Serbia</i> .....	3952,8	1057	Łotwa <i>Latvia</i> .....	61191,4	16348
Norwegia <i>Norway</i> .....	3750,1	1001	Dania <i>Denmark</i> .....	59205,6	15786
<b>3402 Organiczne środki powierzchniowo czynne (oprócz mydła), środki czystości</b> <b>Organic surface-active agents (other than soap); cleaning preparations</b>			Holandia <i>Netherlands</i> .....	55402,8	14776
<b>Import Imports</b> .....	<b>2035167,8</b>	<b>543259</b>	Kanada <i>Canada</i> .....	41292,0	10976
Niemcy <i>Germany</i> .....	611530,2	163154	Estonia <i>Estonia</i> .....	36673,8	9792
Czechy <i>Czech Republic</i> .....	258117,3	68973	Słowacja <i>Slovakia</i> .....	35827,7	9550
Francja <i>France</i> .....	207745,6	55601	Israel <i>Israel</i> .....	31908,7	8457
Węgry <i>Hungary</i> .....	163095,0	43526	Białoruś <i>Belarus</i> .....	30420,4	8067
Austria <i>Austria</i> .....	129294,0	34514	Grecja <i>Greece</i> .....	18959,8	5070
Belgia <i>Belgium</i> .....	127942,2	34127	Serbia <i>Serbia</i> .....	14253,0	3785
Włochy <i>Italy</i> .....	87464,3	23353	Szwecja <i>Sweden</i> .....	13650,7	3651
Wielka Brytania <i>United Kingdom</i> .....	69344,9	18488	Portugalia <i>Portugal</i> .....	12559,3	3372
Holandia <i>Netherlands</i> .....	63883,5	17036	Chorwacja <i>Croatia</i> .....	11491,7	3065
Hiszpania <i>Spain</i> .....	47000,3	12569	Finlandia <i>Finland</i> .....	10450,3	2809
Stany Zjednoczone <i>United States</i> .....	42839,1	11425	Bułgaria <i>Bulgaria</i> .....	10086,4	2700
Słowacja <i>Slovakia</i> .....	37293,0	9973	Zjednoczone Emiraty Arabskie <i>United Arab Emirates</i> .....	8614,5	2279
Dania <i>Denmark</i> .....	28759,9	7672	Korea Południowa <i>South Korea</i> .....	8312,4	2196
Rumunia <i>Romania</i> .....	19527,8	5226	Bośnia i Hercegowina <i>Bosnia and Herzegovina</i> .....	7866,5	2099
Szwecja <i>Sweden</i> .....	19416,4	5189	Moldawia <i>Moldova</i> .....	7801,1	2067
Luksemburg <i>Luxembourg</i> .....	18385,0	4921	Nowa Zelandia <i>New Zealand</i> .....	6527,1	1734
Chiny <i>China</i> .....	15481,8	4152	Arabia Saudyjska <i>Saudi Arabia</i> .....	6125,7	1632
Serbia <i>Serbia</i> .....	15446,8	4091	Rep. Południowej Afryki <i>South Africa</i> .....	5249,1	1394
			Libia <i>Libya</i> .....	5118,4	1365
			Chiny <i>China</i> .....	5020,4	1325
			Egipt <i>Egypt</i> .....	4861,6	1274

TABLE 40. IMPORT I EKSPORT TOWARÓW WEDŁUG NOMENKLATURY CN  
Z WYMIENIENIEM KRAJÓW W 2015 R. (cd.)  
IMPORTS AND EXPORTS ACCORDING TO COMBINED NOMENCLATURE  
BY COUNTRIES IN 2015 (cont.)

WAŻNIEJSZE TOWARY MAJOR COMMODITIES	Wartość Value		WAŻNIEJSZE TOWARY MAJOR COMMODITIES	Wartość Value		
	w tys. zł in thous. zł	w tys. dol. USA in thous. USD		w tys. zł in thous. zł	w tys. dol. USA in thous. USD	
Norwegia Norway .....	4768,9	1270	<b>3404 Woski sztuczne i preparowane</b> <i>Artificial waxes and prepared waxes</i>	<b>Import Imports .....</b>	<b>164619,6</b>	<b>43835</b>
Kazachstan Kazakhstan .....	4661,6	1236				
<b>3403 Preparaty smarowe</b> <b>oraz preparaty stosowane do natłuszczenia</b> <b>włókien, skór, itp.</b> <i>Lubricating preparations</i> <i>and preparations for the oil or grease treatment of</i> <i>textiles, leather, etc.</i>						
<b>Import Imports .....</b>	<b>682929,6</b>	<b>182405</b>	Niemcy Germany .....	65264,3	17434	
Niemcy Germany .....	311952,0	83447	Indonezja Indonesia .....	46322,3	12244	
Francja France .....	63241,8	16841	Dania Denmark .....	12227,0	3260	
Belgia Belgium .....	44232,0	11790	Stany Zjednoczone United States .....	8404,9	2237	
Holandia Netherlands .....	35190,0	9387	Holandia Netherlands .....	8063,5	2152	
Wielka Brytania United Kingdom	30131,2	8103	Hiszpania Spain .....	4076,5	1089	
Austria Austria .....	27801,5	7422	<b>Eksport Exports .....</b>	<b>85310,1</b>	<b>22766</b>	
Włochy Italy .....	24036,4	6422	Niemcy Germany .....	33881,3	9059	
Słowenia Slovenia .....	22748,6	6044	Rosja Russia .....	6760,5	1788	
Japonia Japan .....	19268,3	5139	Austria Austria .....	6117,2	1640	
Litwa Lithuania .....	18817,1	5033	Włochy Italy .....	4888,4	1314	
Szwecja Sweden .....	18814,6	5019	Chiny China .....	4289,2	1144	
Szwajcaria Switzerland .....	16527,7	4361	Wielka Brytania United Kingdom	4189,8	1121	
Hiszpania Spain .....	13128,7	3518	Turcja Turkey .....	4026,0	1070	
Stany Zjednoczone United States .....	13091,1	3486	<b>3405 Proszki, pasty, kremy do czyszczenia</b> <b>i konserwacji skór, drewna, szkła, metalu</b> <i>Powders, pastes and creams for cleaning</i> <i>and maintenance of leather, wood, glass and metals</i>			
Malta Malta .....	6240,5	1666	<b>Import Imports .....</b>	<b>172315,2</b>	<b>46016</b>	
Czechy Czech Republic .....	6162,9	1645	Włochy Italy .....	49907,5	13267	
<b>Eksport Exports .....</b>	<b>280970,9</b>	<b>75126</b>	Niemcy Germany .....	34386,6	9183	
Niemcy Germany .....	98577,6	26429	Węgry Hungary .....	17728,6	4794	
Czechy Czech Republic .....	21212,2	5694	Holandia Netherlands .....	14611,6	3913	
Austria Austria .....	17441,7	4674	Dania Denmark .....	9363,4	2511	
Litwa Lithuania .....	13458,6	3607	Portugalia Portugal .....	8570,5	2274	
Rosja Russia .....	13437,9	3568	Wielka Brytania United Kingdom	7972,7	2148	
Wielka Brytania United Kingdom	12936,8	3416	Indonezja Indonesia .....	5626,1	1482	
Cypr Cyprus .....	11696,6	3098	Turcja Turkey .....	4950,7	1314	
Słowacja Slovakia .....	10117,4	2703	Stany Zjednoczone United States .....	3934,4	1052	
Włochy Italy .....	10057,3	2710	<b>Eksport Exports .....</b>	<b>150221,2</b>	<b>40094</b>	
Rumunia Romania .....	6286,3	1684	Niemcy Germany .....	53513,5	14284	
Ukraina Ukraine .....	6268,7	1662	Wielka Brytania United Kingdom	12922,5	3462	
Słowenia Slovenia .....	5901,5	1572	Litwa Lithuania .....	10583,0	2835	
Białoruś Belarus .....	5843,8	1558	Dania Denmark .....	10041,9	2703	
Finlandia Finland .....	4572,6	1219	Łotwa Latvia .....	8493,3	2288	
Łotwa Latvia .....	4493,6	1209	Ukraina Ukraine .....	7631,4	2018	
Szwecja Sweden .....	4370,9	1175	Rosja Russia .....	5730,1	1509	
Estonia Estonia .....	4092,3	1095				
Węgry Hungary .....	3763,9	1010				
Bułgaria Bulgaria .....	3757,6	1017				

TABL. 40. **IMPORT I EKSPORT TOWARÓW WEDŁUG NOMENKLATURY CN  
Z WYMIENIENIEM KRAJÓW W 2015 R. (cd.)**  
**IMPORTS AND EXPORTS ACCORDING TO COMBINED NOMENCLATURE  
BY COUNTRIES IN 2015 (cont.)**

WAŻNIEJSZE TOWARY MAJOR COMMODITIES WAŻNIEJSZE KRAJE MAJOR COUNTRIES	Wartość Value		WAŻNIEJSZE TOWARY MAJOR COMMODITIES WAŻNIEJSZE KRAJE MAJOR COUNTRIES	Wartość Value	
	w tys. zł in thous. zł	w tys. dol. USA in thous. USD		w tys. zł in thous. zł	w tys. dol. USA in thous. USD
Białoruś <i>Belarus</i> .....	5210,5	1383	<b>3407 Pasty modelarskie; preparaty stosowane w dentystyce Modelling pastes; preparation for use in dentistry</b>		
Czechy <i>Czech Republic</i> .....	4092,9	1093	<b>Import Imports</b> .....	<b>22296,7</b>	<b>5931</b>
Francja <i>France</i> .....	3520,1	939	Chiny <i>China</i> .....	8717,1	2317
Węgry <i>Hungary</i> .....	3140,4	833	Niemcy <i>Germany</i> .....	7861,7	2096
<b>3406 Świece, cienkie świece i podobne Candles, tapers and the like</b>			<b>3501 Kazeina, kazeiniany i inne pochodne kazeiny; kleje kazeinowe Casein, caseinates and other casein derivatives; casein glues</b>		
<b>Import Imports</b> .....	<b>115670,0</b>	<b>30751</b>	<b>Import Imports</b> .....	<b>208230,8</b>	<b>55554</b>
Chiny <i>China</i> .....	28562,5	7555	Ukraina <i>Ukraine</i> .....	63093,7	16839
Holandia <i>Netherlands</i> .....	23045,1	6149	Francja <i>France</i> .....	41583,1	11125
Niemcy <i>Germany</i> .....	19522,6	5204	Nowa Zelandia <i>New Zealand</i> ...	41266,3	11001
Rosja <i>Russia</i> .....	15282,1	4060	Indie <i>India</i> .....	15231,1	4005
Słowacja <i>Slovakia</i> .....	5018,7	1332	Białoruś <i>Belarus</i> .....	14823,8	3980
Białoruś <i>Belarus</i> .....	4818,7	1285	Niemcy <i>Germany</i> .....	11933,0	3195
Stany Zjednoczone <i>United States</i> .....	4681,3	1253	Irlandia <i>Ireland</i> .....	10213,4	2715
<b>Eksport Exports</b> .....	<b>1742419,3</b>	<b>464382</b>	Holandia <i>Netherlands</i> .....	6363,2	1703
Niemcy <i>Germany</i> .....	558506,8	148816	<b>Eksport Exports</b> .....	<b>164644,2</b>	<b>43681</b>
Holandia <i>Netherlands</i> .....	281801,7	75097	Stany Zjednoczone <i>United States</i> .....	55288,0	14526
Wielka Brytania <i>United Kingdom</i>	116514,1	31002	Tajlandia <i>Thailand</i> .....	30196,3	8015
Belgia <i>Belgium</i> .....	93069,7	24886	Niemcy <i>Germany</i> .....	16684,5	4469
Czechy <i>Czech Republic</i> .....	82879,7	22108	Malezja <i>Malaysia</i> .....	6480,0	1721
Słowacja <i>Slovakia</i> .....	72058,4	19196	Indonezja <i>Indonesia</i> .....	5406,0	1451
Szwecja <i>Sweden</i> .....	57228,8	15232	Hiszpania <i>Spain</i> .....	5175,6	1375
Włochy <i>Italy</i> .....	52291,2	13953	Wietnam <i>Vietnam</i> .....	4810,2	1277
Francja <i>France</i> .....	47187,1	12603	<b>3502 Albuminy, albuminiany i inne pochodne albumin Albumins, albuminates and other albumin derivatives</b>		
Rumunia <i>Romania</i> .....	40372,6	10784	<b>Import Imports</b> .....	<b>57488,4</b>	<b>15388</b>
Szwajcaria <i>Switzerland</i> .....	34558,0	9139	Niemcy <i>Germany</i> .....	15660,5	4190
Hiszpania <i>Spain</i> .....	32894,4	8785	Francja <i>France</i> .....	11048,2	2967
Dania <i>Denmark</i> .....	31830,0	8529	Holandia <i>Netherlands</i> .....	9804,1	2630
Łotwa <i>Latvia</i> .....	27644,2	7339	Irlandia <i>Ireland</i> .....	7014,2	1864
Stany Zjednoczone <i>United States</i> .....	27476,4	7345	Dania <i>Denmark</i> .....	4504,4	1214
Węgry <i>Hungary</i> .....	27065,3	7224	<b>Eksport Exports</b> .....	<b>88928,8</b>	<b>23796</b>
Finlandia <i>Finland</i> .....	21443,5	5715	Holandia <i>Netherlands</i> .....	25825,6	6916
Portugalia <i>Portugal</i> .....	20800,2	5566	Niemcy <i>Germany</i> .....	25100,7	6760
Rosja <i>Russia</i> .....	18639,5	4972			
Litwa <i>Lithuania</i> .....	17466,8	4638			
Austria <i>Austria</i> .....	16415,3	4370			
Norwegia <i>Norway</i> .....	9816,8	2604			
Irlandia <i>Ireland</i> .....	7868,3	2097			
Grecja <i>Greece</i> .....	7862,3	2098			
Estonia <i>Estonia</i> .....	5857,2	1554			
Chorwacja <i>Croatia</i> .....	5056,9	1343			
Turcja <i>Turkey</i> .....	3861,9	1024			

TABLE 40. IMPORT I EKSPORT TOWARÓW WEDŁUG NOMENKLATURY CN  
Z WYMIENIENIEM KRAJÓW W 2015 R. (cd.)  
IMPORTS AND EXPORTS ACCORDING TO COMBINED NOMENCLATURE  
BY COUNTRIES IN 2015 (cont.)

WAŻNIEJSZE TOWARY MAJOR COMMODITIES WAŻNIEJSZE KRAJE MAJOR COUNTRIES	Wartość Value		WAŻNIEJSZE TOWARY MAJOR COMMODITIES WAŻNIEJSZE KRAJE MAJOR COUNTRIES	Wartość Value		
	w tys. zł in thous. zł	w tys. dol. USA in thous. USD		w tys. zł in thous. zł	w tys. dol. USA in thous. USD	
Szwecja Sweden .....	8966,6	2380	<b>3505 Dekstryny, skrobie modyfikowane; kleje skrobiowe i dekstrynowe Dextrins, modified starches; glues based on starches or dextrins</b>	<b>Import Imports .....</b>	<b>217486,4</b>	<b>58023</b>
Czechy Czech Republic .....	6683,8	1787		Holandia Netherlands .....	49518,4	13218
Litwa Lithuania .....	3927,5	1064		Niemcy Germany .....	45551,5	12096
Rosja Russia .....	3903,4	1034		Belgia Belgium .....	34447,0	9197
<b>3503 Żelatyna, jej pochodne; kleje pochodzenia zwierzęcego (oprócz kazeinowych) Gelatin, its derivatives; glues of animal origin (other than casein glues)</b>			Francja France .....	32177,6	8587	
<b>Import Imports .....</b>	<b>129010,1</b>	<b>34487</b>	Austria Austria .....	8641,3	2316	
Niemcy Germany .....	27725,3	7378	Litwa Lithuania .....	7751,1	2077	
Francja France .....	22876,3	6134	Słowacja Slovakia .....	5922,1	1578	
Słowacja Slovakia .....	15972,9	4304	Włochy Italy .....	5337,4	1426	
Dania Denmark .....	11521,0	3095	Czechy Czech Republic .....	5235,0	1395	
Holandia Netherlands .....	11072,2	2953	Szwecja Sweden .....	4578,9	1224	
Włochy Italy .....	9593,3	2559	Stany Zjednoczone United States .....	4465,5	1197	
Belgia Belgium .....	9099,1	2433	<b>Eksport Exports .....</b>	<b>46509,4</b>	<b>12341</b>	
Hiszpania Spain .....	8448,7	2235	Rosja Russia .....	20583,8	5447	
Szwecja Sweden .....	5046,4	1347	Ukraina Ukraine .....	6412,5	1692	
Szwajcaria Switzerland .....	3134,9	841	Białoruś Belarus .....	4182,7	1112	
<b>Eksport Exports .....</b>	<b>29298,8</b>	<b>7813</b>	Niemcy Germany .....	3645,8	970	
Hiszpania Spain .....	7754,4	2069	<b>3506 Kleje gotowe i inne środki klejące przeznaczone do sprzedaży detalicznej Prepared glues and other prepared adhesives, put up for retail sale</b>			
Czechy Czech Republic .....	5640,2	1496	<b>Import Imports .....</b>	<b>1082312,2</b>	<b>288844</b>	
Wielka Brytania United Kingdom .....	3693,1	989	Niemcy Germany .....	489392,9	130619	
Słowacja Slovakia .....	3641,5	992	Holandia Netherlands .....	88739,1	23735	
<b>3504 Peptony i ich pochodne, inne substancje białkowe, gdzie indziej niewymienione Peptones and their derivatives; other protein substances n.e.s.</b>			Włochy Italy .....	81834,4	21853	
<b>Import Imports .....</b>	<b>125232,7</b>	<b>33372</b>	Francja France .....	73028,3	19534	
Belgia Belgium .....	42522,6	11362	Wielka Brytania United Kingdom .....	42230,3	11278	
Chiny China .....	21911,1	5819	Szwecja Sweden .....	38754,4	10329	
Dania Denmark .....	13881,1	3703	Stany Zjednoczone United States .....	35928,0	9547	
Stany Zjednoczone United States .....	12979,0	3449	Irlandia Ireland .....	32767,1	8755	
Niemcy Germany .....	11031,7	2940	Chiny China .....	27496,3	7296	
Francja France .....	7247,2	1928	Szwajcaria Switzerland .....	22658,0	6052	
Hiszpania Spain .....	4469,0	1200	Hiszpania Spain .....	21466,9	5733	
Holandia Netherlands .....	3856,0	1025	Portugalia Portugal .....	19515,3	5226	
<b>Eksport Exports .....</b>	<b>8677,8</b>	<b>2323</b>	Belgia Belgium .....	16375,8	4381	
Rumunia Romania .....	1862,5	501	Tajwan Taiwan .....	12618,4	3346	
Rosja Russia .....	1612,3	429	Finlandia Finland .....	12075,0	3221	
			Urugwaj Uruguay .....	11831,8	3132	
			Korea Południowa South Korea .....	8942,2	2378	



TABL. 40. **IMPORT I EKSPORT TOWARÓW WEDŁUG NOMENKLATURY CN  
Z WYMIENIENIEM KRAJÓW W 2015 R. (cd.)**  
**IMPORTS AND EXPORTS ACCORDING TO COMBINED NOMENCLATURE  
BY COUNTRIES IN 2015 (cont.)**

WAŻNIEJSZE TOWARY MAJOR COMMODITIES	Wartość Value		WAŻNIEJSZE TOWARY MAJOR COMMODITIES	Wartość Value				
	WAŻNIEJSZE KRAJE MAJOR COUNTRIES	w tys. zł in thous. zł		w tys. dol. USA in thous. USD	WAŻNIEJSZE KRAJE MAJOR COUNTRIES	w tys. zł in thous. zł	w tys. dol. USA in thous. USD	
Dania <i>Denmark</i> .....	7043,6	1890	<b>3602 Gotowe materiały wybuchowe inne niż proch strzelniczy</b> <i>Prepared explosives other than propellant powders</i>					
Malezja <i>Malaysia</i> .....	6748,5	1791						
Turcja <i>Turkey</i> .....	5132,1	1356						
Austria <i>Austria</i> .....	4938,0	1324						
Węgry <i>Hungary</i> .....	4379,5	1168						
Słowenia <i>Slovenia</i> .....	3939,4	1054						
<b>Eksport Exports</b> .....	<b>404794,9</b>	<b>107847</b>				<b>Import Imports</b> .....	<b>42205,0</b>	<b>11250</b>
Rosja <i>Russia</i> .....	84074,5	22299				Czechy <i>Czech Republic</i> .....	26892,0	7180
Niemcy <i>Germany</i> .....	49373,6	13176				Tajlandia <i>Thailand</i> .....	6690,4	1778
Czechy <i>Czech Republic</i> .....	25102,9	6714				Japonia <i>Japan</i> .....	3788,1	1008
Ukraina <i>Ukraine</i> .....	24856,4	6604	<b>Eksport Exports</b> .....	<b>63536,5</b>	<b>16930</b>			
Litwa <i>Lithuania</i> .....	23962,3	6409	Szwecja <i>Sweden</i> .....	12582,2	3365			
Włochy <i>Italy</i> .....	17156,3	4590	Norwegia <i>Norway</i> .....	10773,2	2860			
Wielka Brytania <i>United Kingdom</i>	17054,1	4572	Niemcy <i>Germany</i> .....	8071,0	2156			
Białoruś <i>Belarus</i> .....	15545,9	4132	Grecja <i>Greece</i> .....	6573,3	1749			
Francja <i>France</i> .....	13879,1	3705	Słowacja <i>Slovakia</i> .....	3875,3	1035			
Słowacja <i>Slovakia</i> .....	10919,3	2912	Włochy <i>Italy</i> .....	3385,6	905			
Rumunia <i>Romania</i> .....	8750,5	2336	Finlandia <i>Finland</i> .....	2892,9	769			
Stany Zjednoczone <i>United States</i> .....	8709,4	2287	Austria <i>Austria</i> .....	2843,2	759			
Kazachstan <i>Kazakhstan</i> .....	7939,3	2115	<b>3603 Lonty, splonki, zapalniki, detonatory elektryczne</b> <i>Safety fuses, detonating fuses, percussion or detonating caps; igniters, electric detonators</i>					
Dania <i>Denmark</i> .....	7895,6	2115						
Szwajcaria <i>Switzerland</i> .....	7739,4	2053						
Szwecja <i>Sweden</i> .....	7268,9	1946						
Chiny <i>China</i> .....	6130,4	1640						
Węgry <i>Hungary</i> .....	6064,4	1620						
Holandia <i>Netherlands</i> .....	5970,5	1591						
Hiszpania <i>Spain</i> .....	5682,1	1523						
Belgia <i>Belgium</i> .....	5081,3	1351						
<b>3507 Enzymy; preparaty enzymatyczne, gdzie indziej niewymienione</b> <i>Enzymes; prepared enzymes n.e.s.</i>						<b>Import Imports</b> .....	<b>46782,6</b>	<b>12444</b>
<b>Import Imports</b> .....	<b>263170,3</b>	<b>70284</b>	Tajlandia <i>Thailand</i> .....	17540,6	4671			
Dania <i>Denmark</i> .....	110483,1	29461	Stany Zjednoczone <i>United States</i> .....	6714,5	1773			
Francja <i>France</i> .....	31597,9	8439	Hiszpania <i>Spain</i> .....	5802,0	1554			
Finlandia <i>Finland</i> .....	27450,3	7344	Czechy <i>Czech Republic</i> .....	4946,1	1318			
Holandia <i>Netherlands</i> .....	26792,5	7191	Niemcy <i>Germany</i> .....	4586,5	1216			
Niemcy <i>Germany</i> .....	16926,8	4506	Chorwacja <i>Croatia</i> .....	3993,9	1064			
Stany Zjednoczone <i>United States</i> .....	11861,5	3158	<b>Eksport Exports</b> .....	<b>23630,2</b>	<b>6316</b>			
Bułgaria <i>Bulgaria</i> .....	10394,1	2777	Niemcy <i>Germany</i> .....	3705,6	997			
Belgia <i>Belgium</i> .....	10017,4	2678	Włochy <i>Italy</i> .....	2906,9	774			
Chiny <i>China</i> .....	4456,7	1192	Turcja <i>Turkey</i> .....	2546,5	683			
<b>Eksport Exports</b> .....	<b>32610,5</b>	<b>8682</b>	<b>3604 Ogień sztuczny; petardy i rakiety sygnalizacyjne, inne artykuły pirotechniczne</b> <i>Fireworks; signalling flares, rain rockets, fog signals and other pyrotechnic articles</i>					
Białoruś <i>Belarus</i> .....	10157,6	2711						
Ukraina <i>Ukraine</i> .....	6366,7	1681						
Rosja <i>Russia</i> .....	4944,0	1313						
						<b>Import Imports</b> .....	<b>90710,9</b>	<b>23818</b>
						Chiny <i>China</i> .....	80645,5	21148
						Stany Zjednoczone <i>United States</i> .....	5014,4	1287

TABLE 40. **IMPORT I EKSPORT TOWARÓW WEDŁUG NOMENKLATURY CN  
Z WYMIENIENIEM KRAJÓW W 2015 R. (cd.)**  
**IMPORTS AND EXPORTS ACCORDING TO COMBINED NOMENCLATURE  
BY COUNTRIES IN 2015 (cont.)**

WAŻNIEJSZE TOWARY MAJOR COMMODITIES WAŻNIEJSZE KRAJE MAJOR COUNTRIES	Wartość <i>Value</i>		WAŻNIEJSZE TOWARY MAJOR COMMODITIES WAŻNIEJSZE KRAJE MAJOR COUNTRIES	Wartość <i>Value</i>	
	w tys. zł <i>in thous. zł</i>	w tys. dol. USA <i>in thous. USD</i>		w tys. zł <i>in thous. zł</i>	w tys. dol. USA <i>in thous. USD</i>
<b>Eksport Exports</b> .....	<b>27749,9</b>	<b>7353</b>	<b>3702 Film fotograficzny w rolkach, światłoczuły (z materiału innego niż papier lub tekstylia), nienaświetlony</b> <i>Photographic film in rolls, sensitized, of any material other than paper or textiles, unexposed</i>	<b>11157,3</b>	<b>2961</b>
Niemcy <i>Germany</i> .....	5464,5	1443	Japonia <i>Japan</i> .....	6029,2	1593
Francja <i>France</i> .....	4278,1	1141	Belgia <i>Belgium</i> .....	2317,7	620
Rumunia <i>Romania</i> .....	3822,5	1023	<b>Eksport Exports</b> .....	<b>7977,6</b>	<b>2134</b>
<b>3605 Zapalki Matches</b>			Niemcy <i>Germany</i> .....	3953,5	1058
<b>Eksport Exports</b> .....	<b>17299,7</b>	<b>4623</b>	<b>3703 Papier fotograficzny, tektura i tekstylia, światłoczułe, nienaświetlone</b> <i>Photographic paper, paperboard and textiles, sensitized, unexposed</i>	<b>34648,1</b>	<b>9262</b>
Niemcy <i>Germany</i> .....	6259,8	1677	Holandia <i>Netherlands</i> .....	20532,4	5494
Rumunia <i>Romania</i> .....	5081,7	1356	Wielka Brytania <i>United Kingdom</i>	6412,7	1714
<b>3606 Stopy żelazowo — cerowe i piroforyczne; artykuły z materiałów łatwopalnych Ferro — cerium and other pyrophoric alloys; articles of combustible materials</b>			Francja <i>France</i> .....	2764,7	739
<b>Eksport Exports</b> .....	<b>26537,9</b>	<b>7096</b>	<b>3707 Preparaty chemiczne stosowane w fotografice Chemical preparations for photographic uses</b>	<b>192719,0</b>	<b>51330</b>
Holandia <i>Netherlands</i> .....	9542,2	2558	<b>Import Imports</b> .....	<b>192719,0</b>	<b>51330</b>
Niemcy <i>Germany</i> .....	9350,4	2499	Japonia <i>Japan</i> .....	65979,0	17561
<b>3701 Film i płyty fotograficzne płaskie, światłoczułe (z materiału innego niż papier lub tekstylia), nienaświetlone</b> <i>Photographic plates and film in the flat sensitized, of any material other than paper, textiles, unexposed</i>			Stany Zjednoczone <i>United States</i> .....	41818,3	11099
<b>Import Imports</b> .....	<b>246098,8</b>	<b>65704</b>	Chiny <i>China</i> .....	18887,8	5039
Niemcy <i>Germany</i> .....	117662,9	31419	Holandia <i>Netherlands</i> .....	13741,6	3663
Holandia <i>Netherlands</i> .....	55599,3	14834	Niemcy <i>Germany</i> .....	11128,8	2975
Japonia <i>Japan</i> .....	22337,3	5960	Wielka Brytania <i>United Kingdom</i>	7838,0	2088
Stany Zjednoczone <i>United States</i> .....	15012,8	4003	Francja <i>France</i> .....	7537,8	2021
Belgia <i>Belgium</i> .....	13364,7	3574	Belgia <i>Belgium</i> .....	6339,8	1698
Wielka Brytania <i>United Kingdom</i>	8216,2	2197	Hiszpania <i>Spain</i> .....	4227,5	1135
Chiny <i>China</i> .....	4460,2	1194	<b>Eksport Exports</b> .....	<b>42766,0</b>	<b>11406</b>
<b>Eksport Exports</b> .....	<b>64765,3</b>	<b>17260</b>	Czechy <i>Czech Republic</i> .....	13892,8	3703
Czechy <i>Czech Republic</i> .....	20786,8	5542	Niemcy <i>Germany</i> .....	6986,4	1855
Niemcy <i>Germany</i> .....	13406,5	3586	Słowacja <i>Slovakia</i> .....	2482,6	663
Słowacja <i>Slovakia</i> .....	9519,2	2539			
Luksemburg <i>Luxembourg</i> .....	5870,2	1575			
Ukraina <i>Ukraine</i> .....	5466,2	1434			

TABL. 40. IMPORT I EKSPORT TOWARÓW WEDŁUG NOMENKLATURY CN  
Z WYMIENIENIEM KRAJÓW W 2015 R. (cd.)  
IMPORTS AND EXPORTS ACCORDING TO COMBINED NOMENCLATURE  
BY COUNTRIES IN 2015 (cont.)

WAŻNIEJSZE TOWARY MAJOR COMMODITIES	Wartość Value		WAŻNIEJSZE TOWARY MAJOR COMMODITIES	Wartość Value	
	WAŻNIEJSZE KRAJE MAJOR COUNTRIES	w tys. zł in thous. zł		w tys. dol. USA in thous. USD	WAŻNIEJSZE KRAJE MAJOR COUNTRIES
<b>3801 Sztuczny grafit; grafit koloidalny, półkoloidalny; preparaty na bazie grafitu</b> <i>Artificial graphite; colloidal or semi-colloidal graphite; preparations based on graphite</i>			<b>3803 Olej talowy, nawet oczyszczony</b> <i>Tall oil, whether or not refined</i>		
<b>Import Imports</b> .....	<b>145404,2</b>	<b>38926</b>	<b>Eksport Exports</b> .....	<b>16170,3</b>	<b>4329</b>
Niemcy <i>Germany</i> .....	30260,1	8090	Austria <i>Austria</i> .....	12598,6	3372
Hiszpania <i>Spain</i> .....	26760,9	7126	Szwecja <i>Sweden</i> .....	2243,0	595
Francja <i>France</i> .....	23400,7	6320	<b>3804 Ługi odpadowe z produkcji ścieiru drzewnego (oprócz oleju talowego)</b> <i>Residual lyes from the manufacture of wood pulp (excluding tall oil)</i>		
Austria <i>Austria</i> .....	11515,3	3086	<b>Import Imports</b> .....	<b>95509,3</b>	<b>25472</b>
Chiny <i>China</i> .....	10533,5	2846	Czechy <i>Czech Republic</i> .....	30508,6	8130
Włochy <i>Italy</i> .....	8116,3	2121	Rosja <i>Russia</i> .....	29311,1	7829
Malezja <i>Malaysia</i> .....	7522,5	2033	Austria <i>Austria</i> .....	16217,6	4320
Stany Zjednoczone <i>United States</i> .....	7142,1	1909	Szwecja <i>Sweden</i> .....	11025,0	2944
Słowacja <i>Slovakia</i> .....	5949,8	1597	<b>3806 Kalafonia, kwasy żywiczne, pochodne, spirytus, olejki; żywice ciekłe</b> <i>Rosin and resin acids and derivatives thereof; rosin spirit and oils; run gums</i>		
Norwegia <i>Norway</i> .....	4348,2	1162	<b>Import Imports</b> .....	<b>120275,2</b>	<b>32166</b>
<b>Eksport Exports</b> .....	<b>157370,0</b>	<b>42004</b>	Finlandia <i>Finland</i> .....	54647,9	14615
Japonia <i>Japan</i> .....	99397,2	26539	Holandia <i>Netherlands</i> .....	23329,2	6222
Norwegia <i>Norway</i> .....	12824,7	3402	Francja <i>France</i> .....	12791,4	3427
Indie <i>India</i> .....	9996,2	2659	Austria <i>Austria</i> .....	9193,3	2444
Niemcy <i>Germany</i> .....	8016,1	2154	Portugalia <i>Portugal</i> .....	7480,9	2028
Wenezuela <i>Venezuela</i> .....	6649,3	1789	Indonezja <i>Indonesia</i> .....	5245,8	1408
Francja <i>France</i> .....	4231,2	1127	<b>Eksport Exports</b> .....	<b>43370,9</b>	<b>11589</b>
Słowacja <i>Slovakia</i> .....	4002,6	1075	Czechy <i>Czech Republic</i> .....	33247,9	8859
<b>3802 Węgiel aktywowany; aktywowane naturalne produkty mineralne</b> <i>Activated carbon; activated natural mineral products</i>			Białoruś <i>Belarus</i> .....	8103,8	2194
<b>Import Imports</b> .....	<b>81214,7</b>	<b>21635</b>	<b>3808 Środki owado-, gryzonio-, grzybo-, chwastobójcze i odkażające</b> <i>Insecticides, rodenticides, fungicides, herbicides and disinfectants</i>		
Niemcy <i>Germany</i> .....	23400,7	6228	<b>Import Imports</b> .....	<b>3333341,0</b>	<b>892608</b>
Stany Zjednoczone <i>United States</i> .....	20309,4	5424	Niemcy <i>Germany</i> .....	965182,0	258638
Holandia <i>Netherlands</i> .....	10881,1	2875	Francja <i>France</i> .....	746335,2	200290
Szwajcaria <i>Switzerland</i> .....	4279,6	1168	Belgia <i>Belgium</i> .....	241079,5	64504
Belgia <i>Belgium</i> .....	3712,4	982	Szwajcaria <i>Switzerland</i> .....	170825,9	45922
Chiny <i>China</i> .....	3461,8	910			
Włochy <i>Italy</i> .....	2980,6	800			
<b>Eksport Exports</b> .....	<b>9446,7</b>	<b>2505</b>			
Niemcy <i>Germany</i> .....	2548,2	683			
Rosja <i>Russia</i> .....	2403,3	637			
Ukraina <i>Ukraine</i> .....	2019,8	528			

TABLE 40. IMPORT I EKSPORT TOWARÓW WEDŁUG NOMENKLATURY CN  
Z WYMIENIENIEM KRAJÓW W 2015 R. (cd.)  
IMPORTS AND EXPORTS ACCORDING TO COMBINED NOMENCLATURE  
BY COUNTRIES IN 2015 (cont.)

WAŻNIEJSZE TOWARY MAJOR COMMODITIES WAŻNIEJSZE KRAJE MAJOR COUNTRIES	Wartość Value		WAŻNIEJSZE TOWARY MAJOR COMMODITIES WAŻNIEJSZE KRAJE MAJOR COUNTRIES	Wartość Value	
	w tys. zł in thous. zł	w tys. dol. USA in thous. USD		w tys. zł in thous. zł	w tys. dol. USA in thous. USD
Hiszpania <i>Spain</i> .....	167764,2	45076	Czechy <i>Czech Republic</i> .....	50099,4	13308
Izrael <i>Israel</i> .....	166024,3	44053	Włochy <i>Italy</i> .....	15155,8	4040
Wielka Brytania <i>United Kingdom</i> .....	146786,3	39244	Hiszpania <i>Spain</i> .....	9312,5	2504
Austria <i>Austria</i> .....	102815,9	27504	Belgia <i>Belgium</i> .....	6361,7	1700
Słowenia <i>Slovenia</i> .....	91827,8	24184	Francja <i>France</i> .....	6172,8	1645
Włochy <i>Italy</i> .....	83310,0	22175	Wielka Brytania <i>United Kingdom</i> .....	5045,6	1353
Węgry <i>Hungary</i> .....	80205,4	21412	Turcja <i>Turkey</i> .....	4758,4	1256
Dania <i>Denmark</i> .....	75697,9	20264	<b>Eksport Exports</b> .....	<b>80805,5</b>	<b>21556</b>
Holandia <i>Netherlands</i> .....	73518,4	19948	Niemcy <i>Germany</i> .....	23503,5	6275
Chiny <i>China</i> .....	57572,5	15440	Łotwa <i>Latvia</i> .....	13421,5	3598
Irlandia <i>Ireland</i> .....	49441,9	13297	Rumunia <i>Romania</i> .....	12855,9	3432
Japonia <i>Japan</i> .....	35709,9	9509	Ukraina <i>Ukraine</i> .....	9571,1	2545
Stany Zjednoczone <i>United States</i> .....	20399,5	5450	Węgry <i>Hungary</i> .....	7831,5	2091
Czechy <i>Czech Republic</i> .....	14959,7	4030	Rosja <i>Russia</i> .....	4405,7	1164
Indie <i>India</i> .....	10947,2	2900	<b>3810 Preparaty do wytrawiania metali i pomocnicze do lutowania i spawania Pickling preparations for metal surfaces and auxiliary preparations for soldering, brazing or welding</b>		
Słowacja <i>Slovakia</i> .....	9321,6	2477	<b>Import Imports</b> .....	<b>77261,4</b>	<b>20633</b>
Norwegia <i>Norway</i> .....	7185,4	1887	Niemcy <i>Germany</i> .....	38869,1	10383
Indonezja <i>Indonesia</i> .....	3777,0	1014	Węgry <i>Hungary</i> .....	8663,0	2313
<b>Eksport Exports</b> .....	<b>723536,1</b>	<b>192468</b>	Francja <i>France</i> .....	4413,3	1181
Litwa <i>Lithuania</i> .....	213410,9	56545	Stany Zjednoczone <i>United States</i> .....	3907,9	1040
Łotwa <i>Latvia</i> .....	93259,0	24774	Holandia <i>Netherlands</i> .....	3260,2	870
Niemcy <i>Germany</i> .....	56552,0	15018	Włochy <i>Italy</i> .....	2612,6	701
Rosja <i>Russia</i> .....	53094,8	13909	<b>Eksport Exports</b> .....	<b>78009,4</b>	<b>20845</b>
Francja <i>France</i> .....	51283,5	14040	Czechy <i>Czech Republic</i> .....	54969,3	14721
Estonia <i>Estonia</i> .....	43885,8	11740	Niemcy <i>Germany</i> .....	4502,0	1200
Ukraina <i>Ukraine</i> .....	21607,6	5738	Francja <i>France</i> .....	2506,3	669
Rumunia <i>Romania</i> .....	20429,5	5508	<b>3811 Środki przeciwstukowe, inhibitory, inne środki dodawane do olejów mineralnych Anti-knock preparations, inhibitors, other additives for mineral oils</b>		
Stany Zjednoczone <i>United States</i> .....	19008,1	5048	<b>Import Imports</b> .....	<b>300009,9</b>	<b>80091</b>
Tajlandia <i>Thailand</i> .....	18529,6	4905	Niemcy <i>Germany</i> .....	120092,3	32054
Włochy <i>Italy</i> .....	18495,1	4968	Francja <i>France</i> .....	70969,5	18975
Czechy <i>Czech Republic</i> .....	16397,2	4404	Belgia <i>Belgium</i> .....	43597,9	11622
Wielka Brytania <i>United Kingdom</i> .....	12919,4	3409	Wielka Brytania <i>United Kingdom</i> .....	28771,3	7701
Belgia <i>Belgium</i> .....	11844,7	3121	Włochy <i>Italy</i> .....	10826,8	2882
Słowacja <i>Slovakia</i> .....	7577,7	1999	Holandia <i>Netherlands</i> .....	10125,4	2687
Białoruś <i>Belarus</i> .....	6293,7	1674	Węgry <i>Hungary</i> .....	4559,9	1213
Ghana <i>Ghana</i> .....	5776,9	1498	Dania <i>Denmark</i> .....	4429,9	1185
Holandia <i>Netherlands</i> .....	5722,5	1517	<b>3809 Środki wykańczalnicze i inne preparaty stosowane w przemyśle, pozostałe Finishing agents and other preparations used in industry</b>		
Węgry <i>Hungary</i> .....	5447,4	1460	<b>Import Imports</b> .....	<b>228898,4</b>	<b>60919</b>
Austria <i>Austria</i> .....	4630,9	1203	Austria <i>Austria</i> .....	67694,6	17977
Irlandia <i>Ireland</i> .....	3923,9	1051	Niemcy <i>Germany</i> .....	51942,7	13846

TABLE 40. IMPORT I EKSPORT TOWARÓW WEDŁUG NOMENKLATURY CN  
Z WYMIENIENIEM KRAJÓW W 2015 R. (cd.)  
IMPORTS AND EXPORTS ACCORDING TO COMBINED NOMENCLATURE  
BY COUNTRIES IN 2015 (cont.)

WAŻNIEJSZE TOWARY MAJOR COMMODITIES	Wartość Value		WAŻNIEJSZE TOWARY MAJOR COMMODITIES	Wartość Value	
	w tys. zł in thous. zł	w tys. dol. USA in thous. USD		w tys. zł in thous. zł	w tys. dol. USA in thous. USD
Stany Zjednoczone <i>United States</i> .....	4286,1	1147	<b>3813 Preparaty, ładunki do gaśnic, granaty gaśnicze</b> <i>Preparations and charges for fire-extinguishers, fire-extinguishing grenades</i>		
<b>Eksport Exports</b> .....	<b>41847,5</b>	<b>11028</b>	<b>Import Imports</b> .....	<b>26569,1</b>	<b>7098</b>
Rosja <i>Russia</i> .....	9427,0	2409	Niemcy <i>Germany</i> .....	14805,6	3958
Singapur <i>Singapore</i> .....	6318,7	1693	Francja <i>France</i> .....	5577,8	1496
Ukraina <i>Ukraine</i> .....	5625,7	1475	Holandia <i>Netherlands</i> .....	2690,7	710
Zjednoczone Emiraty Arabskie <i>United Arab Emirates</i> .....	5610,2	1491	<b>3814 Pozostałe organiczne rozpuszczalniki; zmywacze farb i lakierów</b> <i>Organic solvents and thinners n.e.s.;</i> <i>paint or varnish removers</i>		
Holandia <i>Netherlands</i> .....	5334,2	1415	<b>Import Imports</b> .....	<b>150589,0</b>	<b>40246</b>
Białoruś <i>Belarus</i> .....	4270,9	1139	Niemcy <i>Germany</i> .....	62407,2	16695
<b>3812 Gotowe przyspieszacze wulkanizacji, plastyfikatory, środki stabilizujące do gumy lub tworzyw sztucznych</b> <i>Prepared rubber accelerators, plasticisers and stabilisers for rubber or plastics</i>			Holandia <i>Netherlands</i> .....	22204,4	5930
<b>Import Imports</b> .....	<b>342336,9</b>	<b>91252</b>	Włochy <i>Italy</i> .....	11970,0	3205
Niemcy <i>Germany</i> .....	136955,8	36555	Wielka Brytania <i>United Kingdom</i>	10747,6	2855
Austria <i>Austria</i> .....	37567,2	10004	Belgia <i>Belgium</i> .....	8107,0	2169
Włochy <i>Italy</i> .....	19374,9	5183	Francja <i>France</i> .....	5758,4	1543
Francja <i>France</i> .....	18322,5	4888	Węgry <i>Hungary</i> .....	4814,9	1278
Chiny <i>China</i> .....	17904,2	4778	Szwajcaria <i>Switzerland</i> .....	3942,9	1059
Szwecja <i>Sweden</i> .....	16767,1	4451	Austria <i>Austria</i> .....	3175,7	849
Słowacja <i>Slovakia</i> .....	14046,1	3761	<b>Eksport Exports</b> .....	<b>116601,5</b>	<b>31108</b>
Belgia <i>Belgium</i> .....	12753,8	3396	Niemcy <i>Germany</i> .....	20856,1	5555
Hiszpania <i>Spain</i> .....	11660,8	3100	Węgry <i>Hungary</i> .....	18829,9	5027
Wielka Brytania <i>United Kingdom</i>	11306,4	3019	Rosja <i>Russia</i> .....	14882,7	3956
Stany Zjednoczone <i>United States</i> .....	8624,9	2287	Wielka Brytania <i>United Kingdom</i>	10189,9	2710
Szwajcaria <i>Switzerland</i> .....	6175,9	1646	Czechy <i>Czech Republic</i> .....	7651,0	2046
Turcja <i>Turkey</i> .....	5173,3	1373	Ukraina <i>Ukraine</i> .....	5425,4	1442
Czechy <i>Czech Republic</i> .....	4967,7	1320	Łotwa <i>Latvia</i> .....	4277,6	1143
Rosja <i>Russia</i> .....	4532,6	1204	Cypr <i>Cyprus</i> .....	4056,4	1093
Korea Południowa <i>South Korea</i>	3529,9	941	Słowacja <i>Slovakia</i> .....	3438,0	923
<b>Eksport Exports</b> .....	<b>108118,0</b>	<b>28802</b>	Białoruś <i>Belarus</i> .....	3264,6	868
Słowacja <i>Slovakia</i> .....	14969,1	3987	<b>3815 Inicjatory, przyspieszacze reakcji, preparaty katalityczne, gdzie indziej niewymienione ani niewłączone</b> <i>Reaction initiators, accelerators and catalytic preparations, n.e.s.</i>		
Niemcy <i>Germany</i> .....	13633,7	3642	<b>Import Imports</b> .....	<b>341753,0</b>	<b>91206</b>
Czechy <i>Czech Republic</i> .....	13348,8	3575	Niemcy <i>Germany</i> .....	159998,3	42672
Rumunia <i>Romania</i> .....	7093,7	1901	Stany Zjednoczone <i>United States</i> .....	61044,5	16374
Portugalia <i>Portugal</i> .....	6432,7	1719	Włochy <i>Italy</i> .....	49049,9	13115
Stany Zjednoczone <i>United States</i> .....	5084,0	1350	Wielka Brytania <i>United Kingdom</i>	26331,1	6880
Brazylia <i>Brazil</i> .....	4825,2	1281	Dania <i>Denmark</i> .....	6063,6	1614
Ukraina <i>Ukraine</i> .....	4661,5	1228			
Rosja <i>Russia</i> .....	4195,1	1105			
Estonia <i>Estonia</i> .....	3328,9	886			

TABLE 40. **IMPORT I EKSPORT TOWARÓW WEDŁUG NOMENKLATURY CN  
Z WYMIENIENIEM KRAJÓW W 2015 R. (cd.)**  
**IMPORTS AND EXPORTS ACCORDING TO COMBINED NOMENCLATURE  
BY COUNTRIES IN 2015 (cont.)**

WAŻNIEJSZE TOWARY MAJOR COMMODITIES	Wartość <i>Value</i>		WAŻNIEJSZE TOWARY MAJOR COMMODITIES	Wartość <i>Value</i>		
	WAŻNIEJSZE KRAJE MAJOR COUNTRIES	w tys. zł <i>in thous. zł</i>		w tys. dol. USA <i>in thous. USD</i>	WAŻNIEJSZE KRAJE MAJOR COUNTRIES	w tys. zł <i>in thous. zł</i>
Szwecja <i>Sweden</i> .....	5223,0	1426	<b>3817 Alkilobenzeny, alkilonaftaleny (oprócz olejów i węglowodorów cyklicznych)</b> <i>Alkylbenzenes, alkyl-naphthalenes (other than oils and hydrocarbons)</i>	<b>Import Imports</b> .....	<b>160292,7</b>	<b>42846</b>
Finlandia <i>Finland</i> .....	5043,2	1349				
Francja <i>France</i> .....	4121,1	1100				
Holandia <i>Netherlands</i> .....	4070,7	1083				
<b>Eksport Exports</b> .....	<b>402953,2</b>	<b>107601</b>	Niemcy <i>Germany</i> .....	116821,9	31222	
Niemcy <i>Germany</i> .....	147864,4	39440	Włochy <i>Italy</i> .....	31489,7	8386	
Czechy <i>Czech Republic</i> .....	81270,9	21793	Niemcy <i>Germany</i> .....	10289,2	2785	
Włochy <i>Italy</i> .....	35828,0	9590	Egipt <i>Egypt</i> .....			
Stany Zjednoczone <i>United States</i> .....	29775,5	7879	<b>3818 Pierwiastki i związki chemiczne domieszkowane stosowane w elektronice</b> <i>Chemical elements and compounds doped for use in electronics</i>	<b>Import Imports</b> .....	<b>46199,3</b>	<b>12238</b>
Wielka Brytania <i>United Kingdom</i> .....	28295,1	7555				
Austria <i>Austria</i> .....	20877,2	5591				
Holandia <i>Netherlands</i> .....	13966,7	3710				
Węgry <i>Hungary</i> .....	6261,2	1708	Tajwan <i>Taiwan</i> .....	39291,9	10398	
Ukraina <i>Ukraine</i> .....	5742,9	1528	Chiny <i>China</i> .....	4776,4	1274	
Rosja <i>Russia</i> .....	5155,0	1367	<b>Eksport Exports</b> .....	<b>128877,3</b>	<b>34191</b>	
Litwa <i>Lithuania</i> .....	4467,8	1208	Szwajcaria <i>Switzerland</i> .....	28297,4	7522	
Francja <i>France</i> .....	3723,2	998	Stany Zjednoczone <i>United States</i> .....	22976,3	6087	
<b>3816 Ogniotrwały cement, beton i inne (oprócz grafitu)</b> <i>Refractory cement, concrete and similar (other than graphite)</i>	<b>Import Imports</b> .....	<b>148216,5</b>	<b>39677</b>	Chiny <i>China</i> .....	21431,5	5645
				Niemcy <i>Germany</i> .....	17767,7	4728
Niemcy <i>Germany</i> .....	46215,4	12381	Niemcy <i>Germany</i> .....	15226,8	4053	
Wielka Brytania <i>United Kingdom</i> .....	37983,7	10181	Austria <i>Austria</i> .....	8508,1	2246	
Francja <i>France</i> .....	11694,5	3120	Wielka Brytania <i>United Kingdom</i> .....	4199,0	1127	
Austria <i>Austria</i> .....	10628,8	2848	<b>3819 Płyny hamulcowe, itp., nie zawierające lub zawierające poniżej 70% olejów z ropy naftowej</b> <i>Hydraulic brake fluids, etc. not containing or containing less than 70% petroleum oils</i>	<b>Import Imports</b> .....	<b>47298,8</b>	<b>12625</b>
Słowacja <i>Slovakia</i> .....	9717,3	2595				
Chiny <i>China</i> .....	6543,5	1739				
Czechy <i>Czech Republic</i> .....	6010,3	1610				
Holandia <i>Netherlands</i> .....	4292,6	1149	Niemcy <i>Germany</i> .....	17582,7	4703	
Szwecja <i>Sweden</i> .....	3787,1	1019	Rosja <i>Russia</i> .....	9426,1	2505	
Włochy <i>Italy</i> .....	3453,8	924	Wielka Brytania <i>United Kingdom</i> .....	6572,0	1750	
<b>Eksport Exports</b> .....	<b>150719,7</b>	<b>40065</b>	Holandia <i>Netherlands</i> .....	4064,2	1089	
Rosja <i>Russia</i> .....	28254,5	7489	<b>3820 Środki przeciw zamarzaniu i płyny przeciwołdzeniowi</b> <i>Anti-freezing preparations and prepared de-icing fluids</i>	<b>Import Imports</b> .....	<b>57491,8</b>	<b>15344</b>
Ukraina <i>Ukraine</i> .....	15390,7	4093				
Francja <i>France</i> .....	15209,9	4060				
Szwecja <i>Sweden</i> .....	14159,9	3778				
Czechy <i>Czech Republic</i> .....	13975,5	3738	Niemcy <i>Germany</i> .....	25637,9	6862	
Białoruś <i>Belarus</i> .....	9356,8	2462	Belgia <i>Belgium</i> .....	8645,8	2307	
Słowacja <i>Slovakia</i> .....	5932,8	1570				
Belgia <i>Belgium</i> .....	5272,7	1405				
Włochy <i>Italy</i> .....	5120,6	1371				
Austria <i>Austria</i> .....	4923,1	1325				
Niemcy <i>Germany</i> .....	4872,1	1305				
Turcja <i>Turkey</i> .....	3234,3	859				

TABLE 40. IMPORT I EKSPORT TOWARÓW WEDŁUG NOMENKLATURY CN  
Z WYMIENIENIEM KRAJÓW W 2015 R. (cd.)  
IMPORTS AND EXPORTS ACCORDING TO COMBINED NOMENCLATURE  
BY COUNTRIES IN 2015 (cont.)

WAŻNIEJSZE TOWARY MAJOR COMMODITIES	Wartość Value		WAŻNIEJSZE TOWARY MAJOR COMMODITIES	Wartość Value	
	w tys. zł in thous. zł	w tys. dol. USA in thous. USD		w tys. zł in thous. zł	w tys. dol. USA in thous. USD
WAŻNIEJSZE KRAJE MAJOR COUNTRIES			WAŻNIEJSZE KRAJE MAJOR COUNTRIES		
Holandia <i>Netherlands</i> .....	6225,3	1664	Irlandia <i>Ireland</i> .....	6325,2	1690
Włochy <i>Italy</i> .....	4481,5	1201	Chorwacja <i>Croatia</i> .....	6200,3	1662
Litwa <i>Lithuania</i> .....	3631,1	962	Szwecja <i>Sweden</i> .....	4926,2	1313
<b>Eksport Exports</b> .....	<b>44626,4</b>	<b>11877</b>	<b>Eksport Exports</b> .....	<b>1779628,8</b>	<b>473451</b>
Niemcy <i>Germany</i> .....	9676,9	2563	Niemcy <i>Germany</i> .....	741663,6	197078
Ukraina <i>Ukraine</i> .....	5227,6	1377	Algieria <i>Algeria</i> .....	128152,8	34516
Szwecja <i>Sweden</i> .....	5027,7	1359	Szwecja <i>Sweden</i> .....	110100,1	29332
Rosja <i>Russia</i> .....	2742,2	729	Stany Zjednoczone <i>United States</i> .....	95049,7	25033
Słowacja <i>Slovakia</i> .....	2592,0	698	Włochy <i>Italy</i> .....	85677,8	22832
			Francja <i>France</i> .....	85368,2	22573
<b>3821 Pożyvky do hodowli mikroorganizmów</b> <b>Culture media for development of micro-organisms</b>			Grecja <i>Greece</i> .....	76614,5	20441
<b>Import Imports</b> .....	<b>51552,6</b>	<b>13759</b>	Szwajcaria <i>Switzerland</i> .....	64184,6	17105
Francja <i>France</i> .....	15865,9	4234	Wielka Brytania <i>United Kingdom</i> .....	59638,9	15923
Niemcy <i>Germany</i> .....	10443,7	2791	Hiszpania <i>Spain</i> .....	47431,8	12691
Stany Zjednoczone <i>United States</i> .....	10351,3	2764	Holandia <i>Netherlands</i> .....	45857,9	12292
Wielka Brytania <i>United Kingdom</i> .....	5883,5	1567	Belgia <i>Belgium</i> .....	34448,3	9195
Holandia <i>Netherlands</i> .....	3726,7	994	Rosja <i>Russia</i> .....	29841,2	7823
<b>Eksport Exports</b> .....	<b>11911,1</b>	<b>3172</b>	Chiny <i>China</i> .....	19893,4	5253
Niemcy <i>Germany</i> .....	5156,9	1377	Portugalia <i>Portugal</i> .....	18869,9	4988
Ukraina <i>Ukraine</i> .....	2666,4	706	Japonia <i>Japan</i> .....	16273,3	4341
			Turcja <i>Turkey</i> .....	14910,7	4010
<b>3822 Odczynniki diagnostyczne lub laboratoryjne bez stosowanych w medycynie (3002 lub 3006)</b> <b>Diagnostic or laboratory reagents, other than those for medicinal purposes (headings 3002 or 3006)</b>			Austria <i>Austria</i> .....	14332,6	3816
<b>Import Imports</b> .....	<b>1451254,7</b>	<b>387419</b>	Irlandia <i>Ireland</i> .....	14227,7	3791
Japonia <i>Japan</i> .....	589247,6	157867	Ukraina <i>Ukraine</i> .....	6526,9	1725
Stany Zjednoczone <i>United States</i> .....	273674,4	72880	Bułgaria <i>Bulgaria</i> .....	6000,1	1604
Niemcy <i>Germany</i> .....	182366,9	48646	Białoruś <i>Belarus</i> .....	5833,6	1542
Wielka Brytania <i>United Kingdom</i> .....	96007,4	25625	Australia <i>Australia</i> .....	5298,7	1403
Chiny <i>China</i> .....	90794,5	24023			
Tajwan <i>Taiwan</i> .....	36394,4	9666	<b>3824 Spoiwa do form odlewniczych lub rdzeni; produkty chemiczne, pozostałe</b> <b>Prepared binders for foundry moulds or cores; chemical products n.e.s.</b>		
Holandia <i>Netherlands</i> .....	31325,3	8304	<b>Import Imports</b> .....	<b>1657906,3</b>	<b>442802</b>
Francja <i>France</i> .....	28334,1	7593	Niemcy <i>Germany</i> .....	593671,1	158736
Szwajcaria <i>Switzerland</i> .....	17441,9	4643	Irlandia <i>Ireland</i> .....	225325,7	60224
Korea Południowa <i>South Korea</i> .....	13829,2	3687	Francja <i>France</i> .....	131949,4	35224
Austria <i>Austria</i> .....	10514,6	2828	Holandia <i>Netherlands</i> .....	117225,0	31372
Dania <i>Denmark</i> .....	10356,7	2773	Chiny <i>China</i> .....	100924,0	26859
Hiszpania <i>Spain</i> .....	10068,9	2669	Stany Zjednoczone <i>United States</i> .....	79821,0	21196
Finlandia <i>Finland</i> .....	7800,6	2086	Belgia <i>Belgium</i> .....	78570,3	20952
Belgia <i>Belgium</i> .....	7682,5	2048	Włochy <i>Italy</i> .....	68115,3	18203
Włochy <i>Italy</i> .....	6457,2	1728	Wielka Brytania <i>United Kingdom</i> .....	62640,8	16697
			Czechy <i>Czech Republic</i> .....	32505,7	8663
			Szwecja <i>Sweden</i> .....	24712,3	6619
			Dania <i>Denmark</i> .....	18839,7	5044
			Hiszpania <i>Spain</i> .....	15702,0	4195
			Austria <i>Austria</i> .....	15246,6	4089
			Szwajcaria <i>Switzerland</i> .....	14970,7	4002

TABLE 40. IMPORT I EKSPORT TOWARÓW WEDŁUG NOMENKLATURY CN  
Z WYMIENIENIEM KRAJÓW W 2015 R. (cd.)  
IMPORTS AND EXPORTS ACCORDING TO COMBINED NOMENCLATURE  
BY COUNTRIES IN 2015 (cont.)

WAŻNIEJSZE TOWARY MAJOR COMMODITIES	Wartość Value		WAŻNIEJSZE TOWARY MAJOR COMMODITIES	Wartość Value	
	w tys. zł in thous. zł	w tys. dol. USA in thous. USD		w tys. zł in thous. zł	w tys. dol. USA in thous. USD
WAŻNIEJSZE KRAJE MAJOR COUNTRIES			WAŻNIEJSZE KRAJE MAJOR COUNTRIES		
Węgry Hungary .....	13782,7	3693	Korea Południowa South Korea	91037,9	24077
Słowenia Slovenia .....	9128,7	2440	Słowacja Slovakia .....	88022,3	23444
Słowacja Slovakia .....	7005,0	1878	Finlandia Finland .....	81262,5	21676
Japonia Japan .....	6768,7	1810	Katar Qatar .....	67887,5	18009
Korea Południowa South Korea	5894,6	1561	Stany Zjednoczone United States .....	64946,5	17332
Tajlandia Thailand .....	4512,9	1197	Hiszpania Spain .....	51807,6	13807
Finlandia Finland .....	4056,5	1086	Rosja Russia .....	29732,9	7817
Indie India .....	3826,3	1016	Tajlandia Thailand .....	20982,2	5597
<b>Eksport Exports .....</b>	<b>520432,5</b>	<b>139004</b>	Dania Denmark .....	20154,0	5365
Niemcy Germany .....	126398,9	33863	Litwa Lithuania .....	16730,8	4448
Rosja Russia .....	48257,3	12831	Szwajcaria Switzerland .....	16566,7	4392
Francja France .....	37516,2	10033	Chiny China .....	15372,0	4057
Czechy Czech Republic .....	31239,6	8335	Zjednoczone Emiraty Arabskie United Arab Emirates .....	12625,9	3363
Wielka Brytania United Kingdom	30566,0	8170	Rumunia Romania .....	10195,5	2711
Stany Zjednoczone United States .....	26182,8	6992	Singapur Singapore .....	8349,5	2235
Ukraina Ukraine .....	22986,0	6113	Japonia Japan .....	7640,7	2034
Holandia Netherlands .....	20885,1	5638	Grecja Greece .....	6202,4	1666
Litwa Lithuania .....	15682,6	4178	Meksyk Mexico .....	5889,3	1503
Białoruś Belarus .....	13655,4	3621	Izrael Israel .....	4965,2	1329
Rumunia Romania .....	11756,4	3154	Egipt Egypt .....	4921,2	1316
Słowacja Slovakia .....	11040,3	2943	Białoruś Belarus .....	4365,7	1147
Austria Austria .....	9804,7	2614	Norwegia Norway .....	4238,3	1120
Węgry Hungary .....	9779,9	2614	Turcja Turkey .....	3799,8	1000
Włochy Italy .....	9151,4	2443	<b>Eksport Exports .....</b>	<b>1766450,6</b>	<b>471817</b>
Rep. Południowej Afryki South Africa .....	7703,2	2049	Niemcy Germany .....	598004,4	160013
Łotwa Latvia .....	5607,7	1503	Czechy Czech Republic .....	170563,3	45419
Izrael Israel .....	5401,7	1434	Francja France .....	129229,3	34572
Szwecja Sweden .....	5028,9	1342	Holandia Netherlands .....	127374,3	34024
Turcja Turkey .....	4911,3	1308	Włochy Italy .....	123243,1	32967
Finlandia Finland .....	4758,0	1280	Litwa Lithuania .....	97215,7	25822
Hiszpania Spain .....	4745,6	1268	Ukraina Ukraine .....	83065,6	22033
Belgia Belgium .....	4723,8	1263	Wielka Brytania United Kingdom	58737,1	15773
Bułgaria Bulgaria .....	4045,5	1082	Belgia Belgium .....	51930,0	13917
			Słowacja Slovakia .....	47190,0	12569
			Hiszpania Spain .....	44546,7	11940
			Austria Austria .....	42511,3	11358
			Rosja Russia .....	37268,6	9891
			Dania Denmark .....	21714,7	5807
			Węgry Hungary .....	20605,8	5505
			Szwajcaria Switzerland .....	19553,2	5212
			Rumunia Romania .....	8958,2	2406
			Estonia Estonia .....	8353,0	2213
			Norwegia Norway .....	8173,8	2175
			Finlandia Finland .....	8166,0	2194
			Białoruś Belarus .....	7881,5	2101
			Indie India .....	7776,0	2048
			Słowenia Slovenia .....	6862,6	1835
			Szwecja Sweden .....	6369,6	1717
			Chiny China .....	5566,4	1462
			Grecja Greece .....	4281,1	1148
<b>3901 Polimery etylenu w formach podstawowych</b> <i>Polymers of ethylene in primary forms</i>					
<b>Import Imports .....</b>	<b>4597494,4</b>	<b>1226411</b>			
Niemcy Germany .....	1013853,2	270500			
Belgia Belgium .....	675348,3	180552			
Holandia Netherlands .....	646311,3	172558			
Francja France .....	312271,2	83252			
Węgry Hungary .....	258521,6	68917			
Austria Austria .....	191965,9	51363			
Arabia Saudyjska Saudi Arabia	189640,8	50385			
Wielka Brytania United Kingdom	183591,4	48828			
Szwecja Sweden .....	159001,5	42597			
Włochy Italy .....	155362,4	41518			
Czechy Czech Republic .....	152325,2	40773			



TABL. 40. IMPORT I EKSPORT TOWARÓW WEDŁUG NOMENKLATURY CN  
Z WYMIENIENIEM KRAJÓW W 2015 R. (cd.)  
IMPORTS AND EXPORTS ACCORDING TO COMBINED NOMENCLATURE  
BY COUNTRIES IN 2015 (cont.)

WAŻNIEJSZE TOWARY MAJOR COMMODITIES	Wartość Value		WAŻNIEJSZE TOWARY MAJOR COMMODITIES	Wartość Value		
	WAŻNIEJSZE KRAJE MAJOR COUNTRIES	w tys. zł in thous. zł		w tys. dol. USA in thous. USD	WAŻNIEJSZE KRAJE MAJOR COUNTRIES	w tys. zł in thous. zł
Kosowo <i>Kosovo</i> .....	3988,5	1052	Wielka Brytania <i>United Kingdom</i>	36994,8	9895	
Chorwacja <i>Croatia</i> .....	3826,0	1039	Bulgaria <i>Bulgaria</i> .....	28005,8	7486	
Łotwa <i>Latvia</i> .....	3794,5	1016	Rumunia <i>Romania</i> .....	22997,2	6149	
			Holandia <i>Netherlands</i> .....	20825,8	5549	
			Rosja <i>Russia</i> .....	20212,4	5425	
			Szwecja <i>Sweden</i> .....	14684,3	3980	
			Łotwa <i>Latvia</i> .....	13740,8	3681	
			Turcja <i>Turkey</i> .....	12776,7	3404	
			Luksemburg <i>Luxembourg</i> .....	11133,9	2992	
			Serbia <i>Serbia</i> .....	10068,1	2687	
			Austria <i>Austria</i> .....	8524,9	2264	
			Estonia <i>Estonia</i> .....	8428,9	2251	
			Słowenia <i>Slovenia</i> .....	8112,8	2170	
			Szwajcaria <i>Switzerland</i> .....	5559,6	1479	
			Białoruś <i>Belarus</i> .....	3772,3	1000	
<b>3902 Polimery propyleny</b>						
<b>lub innych alkenów w formach podstawowych</b>						
<b>Polymers of propylene or of other olefins,</b>						
<b>in primary forms</b>						
<b>Import Imports</b> .....	<b>3103155,3</b>	<b>828391</b>				
Niemcy <i>Germany</i> .....	860517,9	230088				
Belgia <i>Belgium</i> .....	379401,9	101478				
Włochy <i>Italy</i> .....	217091,4	57951				
Holandia <i>Netherlands</i> .....	193600,3	51579				
Austria <i>Austria</i> .....	179607,3	48022				
Węgry <i>Hungary</i> .....	168221,0	44928				
Słowacja <i>Slovakia</i> .....	159039,5	42463				
Czechy <i>Czech Republic</i> .....	156533,8	41861				
Korea Południowa <i>South Korea</i>	144400,0	38305				
Francja <i>France</i> .....	125238,5	33526				
Arabia Saudyjska <i>Saudi Arabia</i>	91936,3	24423				
Wielka Brytania <i>United Kingdom</i>	90491,1	24127				
Finlandia <i>Finland</i> .....	78661,8	20966				
Rosja <i>Russia</i> .....	74661,9	19723				
Hiszpania <i>Spain</i> .....	36188,4	9683				
Szwecja <i>Sweden</i> .....	34635,4	9251				
Stany Zjednoczone <i>United States</i>	29428,3	7825				
Rep. Południowej Afryki <i>South Africa</i>	8566,8	2273				
Bulgaria <i>Bulgaria</i> .....	8407,4	2247				
Litwa <i>Lithuania</i> .....	7734,3	2056				
Dania <i>Denmark</i> .....	6582,9	1756				
Irlandia <i>Ireland</i> .....	5718,6	1537				
Izrael <i>Israel</i> .....	5019,0	1343				
Singapur <i>Singapore</i> .....	4778,7	1274				
Japonia <i>Japan</i> .....	4488,7	1194				
Turcja <i>Turkey</i> .....	4362,2	1158				
Estonia <i>Estonia</i> .....	4199,1	1120				
Rumunia <i>Romania</i> .....	4017,0	1057				
<b>Eksport Exports</b> .....	<b>1171412,0</b>	<b>313219</b>				
Niemcy <i>Germany</i> .....	272502,2	73015				
Czechy <i>Czech Republic</i> .....	173016,8	46160				
Słowacja <i>Slovakia</i> .....	110463,5	29531				
Włochy <i>Italy</i> .....	71030,1	19024				
Belgia <i>Belgium</i> .....	70257,9	18857				
Węgry <i>Hungary</i> .....	61223,6	16369				
Ukraina <i>Ukraine</i> .....	44098,4	11684				
Litwa <i>Lithuania</i> .....	41219,3	11029				
Dania <i>Denmark</i> .....	40775,2	10947				
Francja <i>France</i> .....	38728,9	10307				
<b>3903 Polimery styrenu w formach podstawowych</b>						
<b>Polymers of styrene in primary forms</b>						
<b>Import Imports</b> .....	<b>2107923,0</b>	<b>562422</b>				
Niemcy <i>Germany</i> .....	590688,1	157711				
Czechy <i>Czech Republic</i> .....	267435,8	71373				
Belgia <i>Belgium</i> .....	220762,3	58800				
Korea Południowa <i>South Korea</i>	168331,8	44648				
Holandia <i>Netherlands</i> .....	166744,6	44488				
Austria <i>Austria</i> .....	156641,0	41853				
Węgry <i>Hungary</i> .....	146410,6	39115				
Francja <i>France</i> .....	101919,3	27287				
Włochy <i>Italy</i> .....	93791,7	24977				
Hiszpania <i>Spain</i> .....	49955,8	13319				
Rosja <i>Russia</i> .....	23432,6	6263				
Finlandia <i>Finland</i> .....	23089,2	6188				
Szwecja <i>Sweden</i> .....	22973,2	6157				
Stany Zjednoczone <i>United States</i>	22640,9	6064				
Tajwan <i>Taiwan</i> .....	12428,8	3306				
Grecja <i>Greece</i> .....	7074,3	1901				
Wielka Brytania <i>United Kingdom</i>	5555,1	1491				
Słowacja <i>Slovakia</i> .....	5108,2	1359				
Szwajcaria <i>Switzerland</i> .....	4911,6	1314				
Dania <i>Denmark</i> .....	4277,7	1140				
<b>Eksport Exports</b> .....	<b>500632,0</b>	<b>133778</b>				
Niemcy <i>Germany</i> .....	108310,2	28982				
Rumunia <i>Romania</i> .....	59381,7	15892				
Słowacja <i>Slovakia</i> .....	50832,2	13570				
Ukraina <i>Ukraine</i> .....	43918,0	11655				
Czechy <i>Czech Republic</i> .....	39852,7	10659				
Włochy <i>Italy</i> .....	37834,6	10188				
Litwa <i>Lithuania</i> .....	29968,6	8012				
Austria <i>Austria</i> .....	21701,3	5798				
Francja <i>France</i> .....	13525,7	3600				

TABLE 40. IMPORT I EKSPORT TOWARÓW WEDŁUG NOMENKLATURY CN  
Z WYMIENIENIEM KRAJÓW W 2015 R. (cd.)  
IMPORTS AND EXPORTS ACCORDING TO COMBINED NOMENCLATURE  
BY COUNTRIES IN 2015 (cont.)

WAŻNIEJSZE TOWARY MAJOR COMMODITIES	Wartość Value		WAŻNIEJSZE TOWARY MAJOR COMMODITIES	Wartość Value	
	w tys. zł in thous. zł	w tys. dol. USA in thous. USD		w tys. zł in thous. zł	w tys. dol. USA in thous. USD
Grecja <i>Greece</i> .....	10477,5	2800	<b>3905 Polimery estrów winylowych; pozostałe polimery winylowe w formach podstawowych</b> <i>Polymers of vinyl esters, other vinyl polymers, in primary forms</i>		
Białoruś <i>Belarus</i> .....	9786,6	2604			
Bułgaria <i>Bulgaria</i> .....	9717,1	2619			
Serbia <i>Serbia</i> .....	7636,1	2029			
Portugalia <i>Portugal</i> .....	7144,1	1891			
Węgry <i>Hungary</i> .....	6106,9	1638			
Rosja <i>Russia</i> .....	5840,6	1539			
Estonia <i>Estonia</i> .....	4755,2	1262			
Belgia <i>Belgium</i> .....	4480,9	1198			
Słowenia <i>Slovenia</i> .....	4359,6	1159			
<b>3904 Polimery chlorku winylu lub innych alkenów w formach podstawowych</b> <i>Polymers vinyl chloride or of halogenated olefins in primary forms</i>			<b>Import Imports</b> ..... <b>374012,1</b> <b>99927</b>		
<b>Import Imports</b> .....	<b>1166198,5</b>	<b>311665</b>	Niemcy <i>Germany</i> .....	231164,8	61814
Niemcy <i>Germany</i> .....	630321,1	168453	Szwajcaria <i>Switzerland</i> .....	33126,2	8834
Szwecja <i>Sweden</i> .....	100590,7	26866	Belgia <i>Belgium</i> .....	21817,6	5795
Węgry <i>Hungary</i> .....	79878,8	21345	Stany Zjednoczone <i>United States</i> .....	13647,3	3663
Włochy <i>Italy</i> .....	78435,6	20925	Wielka Brytania <i>United Kingdom</i> .....	10854,4	2897
Belgia <i>Belgium</i> .....	69735,0	18653	Włochy <i>Italy</i> .....	9993,4	2669
Czechy <i>Czech Republic</i> .....	62742,1	16824	Holandia <i>Netherlands</i> .....	9405,5	2520
Francja <i>France</i> .....	48755,8	13057	Tajwan <i>Taiwan</i> .....	7339,7	1967
Holandia <i>Netherlands</i> .....	14760,1	3966	Turcja <i>Turkey</i> .....	7041,7	1874
Norwegia <i>Norway</i> .....	13692,2	3647	Francja <i>France</i> .....	6865,1	1838
Chiny <i>China</i> .....	13097,1	3480	Japonia <i>Japan</i> .....	5741,6	1524
Korea Południowa <i>South Korea</i> .....	13006,4	3453	Chiny <i>China</i> .....	5677,0	1510
Wielka Brytania <i>United Kingdom</i> .....	11062,4	2950	<b>Eksport Exports</b> ..... <b>52506,7</b> <b>13974</b>		
Słowacja <i>Slovakia</i> .....	8717,3	2330	Ukraina <i>Ukraine</i> .....	10018,3	2649
Szwajcaria <i>Switzerland</i> .....	7280,4	1954	Rosja <i>Russia</i> .....	8645,8	2306
			Białoruś <i>Belarus</i> .....	6670,5	1776
			Czechy <i>Czech Republic</i> .....	6367,1	1700
			Niemcy <i>Germany</i> .....	4926,0	1304
			<b>3906 Polimery akrylowe w formach podstawowych</b> <i>Acrylic polymers in primary forms</i>		
<b>Eksport Exports</b> .....	<b>516936,3</b>	<b>138147</b>	<b>Import Imports</b> .....	<b>1703318,1</b>	<b>454410</b>
Włochy <i>Italy</i> .....	103208,0	27623	Niemcy <i>Germany</i> .....	545851,4	145678
Niemcy <i>Germany</i> .....	99630,9	26752	Belgia <i>Belgium</i> .....	308013,5	82316
Turcja <i>Turkey</i> .....	68457,8	18175	Japonia <i>Japan</i> .....	292259,6	77984
Czechy <i>Czech Republic</i> .....	62310,6	16722	Francja <i>France</i> .....	193461,0	51611
Ukraina <i>Ukraine</i> .....	55854,8	14800	Włochy <i>Italy</i> .....	81613,0	21824
Białoruś <i>Belarus</i> .....	47433,7	12642	Korea Południowa <i>South Korea</i> .....	59208,0	15661
Szwecja <i>Sweden</i> .....	14875,5	3979	Holandia <i>Netherlands</i> .....	58679,0	15684
Litwa <i>Lithuania</i> .....	12758,6	3434	Wielka Brytania <i>United Kingdom</i> .....	41096,5	10959
Rumunia <i>Romania</i> .....	11380,7	3043	Stany Zjednoczone <i>United States</i> .....	30895,4	8103
Węgry <i>Hungary</i> .....	8050,3	2152	Turcja <i>Turkey</i> .....	20998,3	5573
Dania <i>Denmark</i> .....	5489,3	1464	Czechy <i>Czech Republic</i> .....	20437,8	5452
Francja <i>France</i> .....	5388,0	1450	Hiszpania <i>Spain</i> .....	12514,8	3344
Rosja <i>Russia</i> .....	5282,5	1399	Szwecja <i>Sweden</i> .....	11125,5	2981
Norwegia <i>Norway</i> .....	4855,0	1307	Austria <i>Austria</i> .....	5987,4	1604
			Słowacja <i>Slovakia</i> .....	5295,4	1423

TABLE 40. IMPORT I EKSPORT TOWARÓW WEDŁUG NOMENKLATURY CN  
Z WYMIENIENIEM KRAJÓW W 2015 R. (cd.)  
IMPORTS AND EXPORTS ACCORDING TO COMBINED NOMENCLATURE  
BY COUNTRIES IN 2015 (cont.)

WAŻNIEJSZE TOWARY MAJOR COMMODITIES	Wartość Value		WAŻNIEJSZE TOWARY MAJOR COMMODITIES	Wartość Value	
	w tys. zł in thous. zł	w tys. dol. USA in thous. USD		w tys. zł in thous. zł	w tys. dol. USA in thous. USD
<b>Eksport Exports</b> .....	<b>125046,1</b>	<b>33359</b>	Japonia Japan .....	7193,5	1908
Niemcy Germany .....	23968,9	6430	Egipt Egypt .....	6768,2	1837
Rosja Russia .....	21980,9	5838	Arabia Saudyjska Saudi Arabia	6745,9	1778
Ukraina Ukraine .....	15911,2	4221	<b>Eksport Exports</b> .....	<b>1869579,3</b>	<b>499834</b>
Czechy Czech Republic .....	11377,0	3010	Niemcy Germany .....	655881,4	175476
Białoruś Belarus .....	7899,0	2105	Włochy Italy .....	158757,6	42467
Słowacja Slovakia .....	7474,6	2023	Czechy Czech Republic .....	136311,1	36336
Francja France .....	4135,8	1100	Węgry Hungary .....	105740,9	28357
Kazachstan Kazakhstan .....	4098,2	1091	Francja France .....	93715,9	25113
Włochy Italy .....	3673,7	984	Rosja Russia .....	84632,0	22504
Litwa Lithuania .....	3511,5	937	Holandia Netherlands .....	82351,9	22053
Rumunia Romania .....	3075,6	823	Austria Austria .....	60735,5	16229
Holandia Netherlands .....	3063,6	814	Finlandia Finland .....	37944,7	10168
			Szwecja Sweden .....	33658,9	8993
<b>3907 Polietyery, żywice, poliwęglany, poliestry w formach podstawowych Polyethers, resins, polycarbonates, polyesters, in primary forms</b>			Rumunia Romania .....	33099,6	8866
<b>Import Imports</b> .....	<b>3542110,6</b>	<b>946066</b>	Belgia Belgium .....	33009,5	8864
Niemcy Germany .....	1032437,8	275966	Wielka Brytania United Kingdom	32354,2	8666
Holandia Netherlands .....	446452,0	119214	Słowacja Slovakia .....	30715,2	8182
Belgia Belgium .....	345202,3	92335	Hiszpania Spain .....	30631,2	8212
Litwa Lithuania .....	219460,4	58381	Białoruś Belarus .....	27900,2	7427
Włochy Italy .....	208846,1	55954	Turcja Turkey .....	25071,8	6657
Korea Południowa South Korea	175539,3	46670	Słowenia Slovenia .....	22724,7	6081
Hiszpania Spain .....	157139,1	41925	Estonia Estonia .....	21384,2	5719
Rumunia Romania .....	128600,8	34254	Ukraina Ukraine .....	21342,4	5671
Francja France .....	126761,3	33952	Litwa Lithuania .....	20451,7	5472
Szwajcaria Switzerland .....	80090,1	21380	Szwajcaria Switzerland .....	19178,4	5137
Finlandia Finland .....	73062,3	19492	Portugalia Portugal .....	15057,9	4038
Czechy Czech Republic .....	62962,4	16843	Dania Denmark .....	14645,1	3896
Pakistan Pakistan .....	54183,3	14564	Chorwacja Croatia .....	9349,8	2510
Wielka Brytania United Kingdom	45815,2	12230	Kazachstan Kazakhstan .....	7581,5	2018
Austria Austria .....	42056,7	11269	Irlandia Ireland .....	5881,2	1563
Stany Zjednoczone United States	36184,5	9644	Brazylia Brazil .....	5520,0	1464
Turcja Turkey .....	35233,5	9356	Łotwa Latvia .....	4704,2	1256
Słowacja Slovakia .....	27538,1	7368	Serbia Serbia .....	4330,8	1141
Singapur Singapore .....	25198,4	6721	<b>3908 Poliamidy w formach podstawowych Polyamides in primary forms</b>		
Indie India .....	22948,2	6126	<b>Import Imports</b> .....	<b>1086550,4</b>	<b>290426</b>
Tajlandia Thailand .....	21543,4	5712	Niemcy Germany .....	488227,9	130572
Rosja Russia .....	17912,3	4791	Francja France .....	183512,3	49173
Norwegia Norway .....	17683,5	4723	Włochy Italy .....	96658,0	25868
Szwecja Sweden .....	17365,3	4636	Belgia Belgium .....	70464,5	18777
Dania Denmark .....	16972,2	4530	Hiszpania Spain .....	67884,7	18099
Łotwa Latvia .....	12035,7	3221	Holandia Netherlands .....	57384,1	15323
Luksemburg Luxembourg .....	11455,0	3061	Stany Zjednoczone United States	52245,6	13960
Chiny China .....	10643,5	2832	Szwajcaria Switzerland .....	12714,3	3398
Chorwacja Croatia .....	10321,9	2769	Słowacja Slovakia .....	10042,6	2686
Węgry Hungary .....	10128,7	2713	Litwa Lithuania .....	8758,3	2276
Słowenia Slovenia .....	8131,9	2179	Słowenia Slovenia .....	7066,4	1882

TABL. 40. IMPORT I EKSPORT TOWARÓW WEDŁUG NOMENKLATURY CN  
Z WYMIENIENIEM KRAJÓW W 2015 R. (cd.)  
IMPORTS AND EXPORTS ACCORDING TO COMBINED NOMENCLATURE  
BY COUNTRIES IN 2015 (cont.)

WAŻNIEJSZE TOWARY MAJOR COMMODITIES WAŻNIEJSZE KRAJE MAJOR COUNTRIES	Wartość Value		WAŻNIEJSZE TOWARY MAJOR COMMODITIES WAŻNIEJSZE KRAJE MAJOR COUNTRIES	Wartość Value	
	w tys. zł in thous. zł	w tys. dol. USA in thous. USD		w tys. zł in thous. zł	w tys. dol. USA in thous. USD
Korea Południowa <i>South Korea</i>	6633,7	1762	Szwecja <i>Sweden</i> .....	19122,7	5117
Turcja <i>Turkey</i> .....	6508,0	1729	Stany Zjednoczone <i>United States</i> .....	9815,8	2609
<b>Eksport <i>Exports</i> .....</b>	<b>1254686,1</b>	<b>335808</b>	Słowenia <i>Slovenia</i> .....	9358,9	2516
Niemcy <i>Germany</i> .....	659706,5	176690	Szwajcaria <i>Switzerland</i> .....	7049,7	1877
Francja <i>France</i> .....	113573,4	30456	Austria <i>Austria</i> .....	4718,1	1263
Włochy <i>Italy</i> .....	80397,6	21460	Indie <i>India</i> .....	4056,2	1073
Belgia <i>Belgium</i> .....	70610,5	18919	<b>Eksport <i>Exports</i> .....</b>	<b>768856,1</b>	<b>205185</b>
Czechy <i>Czech Republic</i> .....	66044,0	17711	Niemcy <i>Germany</i> .....	392707,9	105009
Holandia <i>Netherlands</i> .....	56210,1	15012	Ukraina <i>Ukraine</i> .....	82344,4	21778
Hiszpania <i>Spain</i> .....	32350,4	8655	Czechy <i>Czech Republic</i> .....	62797,4	16784
Turcja <i>Turkey</i> .....	21854,9	5825	Litwa <i>Lithuania</i> .....	41946,4	11222
Bułgaria <i>Bulgaria</i> .....	15606,2	4168	Szwajcaria <i>Switzerland</i> .....	35841,6	9548
Węgry <i>Hungary</i> .....	13299,4	3577	Rosja <i>Russia</i> .....	24648,2	6537
Portugalia <i>Portugal</i> .....	12068,1	3226	Łotwa <i>Latvia</i> .....	20684,6	5518
Austria <i>Austria</i> .....	10901,9	2931	Rumunia <i>Romania</i> .....	17493,1	4684
Stany Zjednoczone <i>United States</i> .....	10836,8	2874	Białoruś <i>Belarus</i> .....	13750,0	3649
Szwecja <i>Sweden</i> .....	10647,7	2835	Węgry <i>Hungary</i> .....	12902,7	3440
Wielka Brytania <i>United Kingdom</i>	9349,5	2510	Słowacja <i>Slovakia</i> .....	9260,4	2472
Rumunia <i>Romania</i> .....	7336,8	1958	Belgia <i>Belgium</i> .....	7842,7	2105
Korea Południowa <i>South Korea</i>	6789,5	1812	Francja <i>France</i> .....	6516,8	1740
Słowacja <i>Slovakia</i> .....	6585,2	1761	Wielka Brytania <i>United Kingdom</i>	4936,2	1317
Słowenia <i>Slovenia</i> .....	5892,0	1571	Australia <i>Australia</i> .....	4053,0	1055
Meksyk <i>Mexico</i> .....	5589,0	1496			
Chiny <i>China</i> .....	3700,5	972	<b>3910 Silikony w formach podstawowych <i>Silicones in primary forms</i></b>		
Rep. Południowej Afryki <i>South Africa</i> .....	3561,6	932	<b>Import <i>Imports</i> .....</b>	<b>307329,1</b>	<b>82104</b>
<b>3909 Żywice aminowe, fenolowe i poliuretany w formach podstawowych <i>Amino-resins, phenolic resins and polyurethanes, in primary forms</i></b>			Niemcy <i>Germany</i> .....	123720,6	33070
<b>Import <i>Imports</i> .....</b>	<b>1365633,4</b>	<b>364535</b>	Francja <i>France</i> .....	40503,1	10824
Niemcy <i>Germany</i> .....	561867,7	150090	Belgia <i>Belgium</i> .....	37267,5	9933
Węgry <i>Hungary</i> .....	174234,0	46351	Stany Zjednoczone <i>United States</i> .....	34060,9	9107
Holandia <i>Netherlands</i> .....	144399,0	38514	Wielka Brytania <i>United Kingdom</i>	17064,1	4547
Belgia <i>Belgium</i> .....	108538,0	28914	Holandia <i>Netherlands</i> .....	15930,1	4266
Słowacja <i>Slovakia</i> .....	70485,6	18835	Włochy <i>Italy</i> .....	10899,6	2904
Włochy <i>Italy</i> .....	64758,6	17302	Japonia <i>Japan</i> .....	10040,9	2684
Czechy <i>Czech Republic</i> .....	40921,6	10931	Korea Południowa <i>South Korea</i>	2743,2	728
Francja <i>France</i> .....	36192,6	9654	<b>Eksport <i>Exports</i> .....</b>	<b>50951,1</b>	<b>13472</b>
Wielka Brytania <i>United Kingdom</i>	28766,9	7665	Rosja <i>Russia</i> .....	11168,0	2962
Dania <i>Denmark</i> .....	22176,5	5946	Niemcy <i>Germany</i> .....	8112,2	2169
Hiszpania <i>Spain</i> .....	21629,4	5833	Chiny <i>China</i> .....	7383,5	1877
Estonia <i>Estonia</i> .....	19808,0	5303	Holandia <i>Netherlands</i> .....	6715,5	1793
			Ukraina <i>Ukraine</i> .....	3003,7	788

TABLE 40. IMPORT I EKSPORT TOWARÓW WEDŁUG NOMENKLATURY CN  
Z WYMIENIENIEM KRAJÓW W 2015 R. (cd.)  
IMPORTS AND EXPORTS ACCORDING TO COMBINED NOMENCLATURE  
BY COUNTRIES IN 2015 (cont.)

WAŻNIEJSZE TOWARY MAJOR COMMODITIES	Wartość Value		WAŻNIEJSZE TOWARY MAJOR COMMODITIES	Wartość Value	
	w tys. zł in thous. zł	w tys. dol. USA in thous. USD		w tys. zł in thous. zł	w tys. dol. USA in thous. USD
<b>WAŻNIEJSZE KRAJE MAJOR COUNTRIES</b>			<b>WAŻNIEJSZE KRAJE MAJOR COUNTRIES</b>		
<b>3911 Żywicze naftowe, kumaronowo-indenowe politerpeny, polisiaczki, polisulfony w formach podstawowych Petroleum resins, coumarone-indene resins, polyterpenes, polysulphides, polysulphones, in primary forms</b>			<b>3913 Polimery naturalne, zmodyfikowane pozostałe w formach podstawowych Natural polymers, modified natural polymers, n.e.s., in primary forms</b>		
<b>Import Imports</b> .....	<b>326897,7</b>	<b>87351</b>	<b>Import Imports</b> .....	<b>73142,5</b>	<b>19552</b>
Niemcy Germany .....	113574,0	30395	Szwecja Sweden .....	13085,2	3525
Holandia Netherlands .....	57588,8	15363	Norwegia Norway .....	12568,5	3362
Francja France .....	31621,6	8473	Chiny China .....	9671,7	2569
Belgia Belgium .....	29369,1	7830	Niemcy Germany .....	7165,3	1917
Stany Zjednoczone United States .....	19203,1	5116	Holandia Netherlands .....	5419,1	1448
Tajwan Taiwan .....	19187,5	5180	Francja France .....	4254,4	1135
Korea Południowa South Korea .....	12547,7	3318	<b>3914 Wymieniacze jonów oparte na polimerach z pozycji od 3901 do 3913 w formach podstawowych Ion-exchangers based on polymers of headings 3901 to 3913, in primary forms</b>		
Włochy Italy .....	8505,4	2270	<b>Import Imports</b> .....	<b>34441,1</b>	<b>9207</b>
Portugalia Portugal .....	6526,0	1761	Niemcy Germany .....	8226,1	2199
Belgia Thailand .....	4576,5	1210	Francja France .....	6183,2	1648
Hiszpania Spain .....	3934,3	1048	Rumunia Romania .....	5148,2	1382
<b>Eksport Exports</b> .....	<b>30006,9</b>	<b>7992</b>	Chiny China .....	5129,9	1379
Niemcy Germany .....	8385,4	2241	<b>3915 Odpady, ścinki i braki z tworzyw sztucznych Waste, parings and scrap, of plastics</b>		
Belgia Belgium .....	2763,4	736	<b>Import Imports</b> .....	<b>156623,8</b>	<b>41716</b>
Portugalia Portugal .....	2480,0	657	Niemcy Germany .....	44618,1	11872
<b>3912 Celuloza, jej pochodne chemiczne pozostałe w formach podstawowych Cellulose, its chemical derivatives, n.e.s., in primary forms</b>			Holandia Netherlands .....	19817,7	5265
<b>Import Imports</b> .....	<b>311081,8</b>	<b>83065</b>	Szwecja Sweden .....	17937,3	4791
Niemcy Germany .....	150164,9	40111	Wielka Brytania United Kingdom .....	10592,6	2801
Belgia Belgium .....	25807,4	6916	Włochy Italy .....	10562,2	2801
Korea Południowa South Korea .....	23478,9	6234	Belgia Belgium .....	10429,3	2777
Japonia Japan .....	18023,6	4807	Dania Denmark .....	9640,6	2569
Francja France .....	16434,8	4400	Łotwa Latvia .....	7407,4	1990
Stany Zjednoczone United States .....	12219,5	3270	Czechy Czech Republic .....	5901,6	1584
Turcja Turkey .....	10036,4	2671	Węgry Hungary .....	5689,8	1518
Holandia Netherlands .....	8361,7	2242	<b>Eksport Exports</b> .....	<b>305593,3</b>	<b>81420</b>
Chiny China .....	7998,7	2114	Niemcy Germany .....	84988,2	22700
Czechy Czech Republic .....	7987,3	2138	Chiny China .....	62154,9	16500
Irlandia Ireland .....	6602,6	1781	Hongkong Hong Kong .....	42903,3	11412
Szwecja Sweden .....	3713,8	994	Włochy Italy .....	15845,6	4219
Wielka Brytania United Kingdom .....	3671,5	983	Austria Austria .....	13587,3	3617
<b>Eksport Exports</b> .....	<b>30670,5</b>	<b>8182</b>	Czechy Czech Republic .....	11713,8	3113
Białoruś Belarus .....	9302,5	2481	Ukraina Ukraine .....	10104,9	2672
Ukraina Ukraine .....	5424,3	1438	Francja France .....	9060,1	2409
			Belgia Belgium .....	7326,0	1962
			Rumunia Romania .....	5601,3	1501

TABLE 40. IMPORT I EKSPORT TOWARÓW WEDŁUG NOMENKLATURY CN  
Z WYMIENIENIEM KRAJÓW W 2015 R. (cd.)  
IMPORTS AND EXPORTS ACCORDING TO COMBINED NOMENCLATURE  
BY COUNTRIES IN 2015 (cont.)

WAŻNIEJSZE TOWARY MAJOR COMMODITIES	Wartość Value		WAŻNIEJSZE TOWARY MAJOR COMMODITIES	Wartość Value	
	w tys. zł in thous. zł	w tys. dol. USA in thous. USD		w tys. zł in thous. zł	w tys. dol. USA in thous. USD
Słowacja <i>Slovakia</i> .....	5412,1	1446	Mołdawia <i>Moldova</i> .....	6796,9	1807
Litwa <i>Lithuania</i> .....	5019,0	1332	Chorwacja <i>Croatia</i> .....	6427,0	1717
			Macedonia <i>Macedonia</i> .....	5409,1	1434
<b>3916 Włókna — przekrój &gt;1 mm; pręty, profile, także obrobione powierzchniowo z tworzyw sztucznych</b>			Kosowo <i>Kosovo</i> .....	4364,4	1156
<i>Monofilament — cross-sectional dim &gt;1mm; rods, profiles, also surface-worked, of plastics</i>					
<b>Import Imports .....</b>	<b>709296,2</b>	<b>189558</b>	<b>3917 Rury, przewody, węże i wyposażenie z tworzyw sztucznych</b>		
Niemcy <i>Germany</i> .....	517354,2	138312	<i>Tubes, pipes, hoses and fittings, of plastics</i>		
Dania <i>Denmark</i> .....	40230,0	10755	<b>Import Imports .....</b>	<b>1986521,7</b>	<b>530670</b>
Wielka Brytania <i>United Kingdom</i> .....	28836,0	7703	Niemcy <i>Germany</i> .....	887499,7	237198
Belgia <i>Belgium</i> .....	22605,8	6052	Francja <i>France</i> .....	225183,6	60139
Francja <i>France</i> .....	13920,1	3725	Włochy <i>Italy</i> .....	165106,7	44186
Włochy <i>Italy</i> .....	12515,3	3343	Czechy <i>Czech Republic</i> .....	101945,5	27266
Chiny <i>China</i> .....	8318,4	2199	Wielka Brytania <i>United Kingdom</i> .....	73620,8	19690
Czechy <i>Czech Republic</i> .....	7763,4	2085	Chiny <i>China</i> .....	61936,7	16473
Austria <i>Austria</i> .....	7187,3	1928	Hiszpania <i>Spain</i> .....	52538,8	14041
Słowacja <i>Slovakia</i> .....	7089,7	1890	Szwajcaria <i>Switzerland</i> .....	42358,7	11306
Hiszpania <i>Spain</i> .....	6994,9	1872	Stany Zjednoczone <i>United States</i> .....	39584,0	10553
Holandia <i>Netherlands</i> .....	6516,6	1737	Turcja <i>Turkey</i> .....	39020,0	10388
Stany Zjednoczone <i>United States</i> .....	5523,5	1464	Austria <i>Austria</i> .....	32067,2	8563
Turcja <i>Turkey</i> .....	5355,1	1426	Dania <i>Denmark</i> .....	31120,8	8371
Białoruś <i>Belarus</i> .....	4782,5	1269	Słowacja <i>Slovakia</i> .....	24110,5	6440
<b>Ekspert Exports .....</b>	<b>766505,8</b>	<b>204548</b>	Belgia <i>Belgium</i> .....	22347,3	5981
Niemcy <i>Germany</i> .....	212080,6	56695	Holandia <i>Netherlands</i> .....	17827,4	4765
Rumunia <i>Romania</i> .....	86705,0	23143	Korea Południowa <i>South Korea</i> .....	17563,4	4675
Ukraina <i>Ukraine</i> .....	74109,0	19696	Serbia <i>Serbia</i> .....	14916,5	3948
Czechy <i>Czech Republic</i> .....	52974,3	14199	Szwecja <i>Sweden</i> .....	13664,8	3654
Rosja <i>Russia</i> .....	47652,0	12665	Izrael <i>Israel</i> .....	12668,5	3371
Litwa <i>Lithuania</i> .....	29636,5	7921	Grecja <i>Greece</i> .....	11339,1	3031
Wielka Brytania <i>United Kingdom</i> .....	27947,6	7447	Norwegia <i>Norway</i> .....	9190,5	2410
Słowacja <i>Slovakia</i> .....	20813,4	5560	Japonia <i>Japan</i> .....	9148,5	2439
Estonia <i>Estonia</i> .....	18868,6	5038	Brazylia <i>Brazil</i> .....	8128,3	2177
Francja <i>France</i> .....	18341,4	4919	Węgry <i>Hungary</i> .....	7857,8	2103
Bułgaria <i>Bulgaria</i> .....	15873,0	4245	Rumunia <i>Romania</i> .....	7543,0	2010
Białoruś <i>Belarus</i> .....	14035,5	3728	Finlandia <i>Finland</i> .....	7460,0	1985
Łotwa <i>Latvia</i> .....	13256,8	3535	Meksyk <i>Mexico</i> .....	5431,9	1417
Turcja <i>Turkey</i> .....	12713,4	3382	Litwa <i>Lithuania</i> .....	5390,3	1445
Węgry <i>Hungary</i> .....	11818,4	3158	Ukraina <i>Ukraine</i> .....	5383,7	1424
Szwajcaria <i>Switzerland</i> .....	11476,5	3053	Luksemburg <i>Luxembourg</i> .....	4527,6	1212
Austria <i>Austria</i> .....	11213,2	2985	Słowenia <i>Slovenia</i> .....	4503,2	1213
Holandia <i>Netherlands</i> .....	11085,3	2972	Tajwan <i>Taiwan</i> .....	4472,1	1179
Serbia <i>Serbia</i> .....	9963,4	2652	<b>Ekspert Exports .....</b>	<b>2848604,4</b>	<b>760831</b>
Bośnia i Hercegowina <i>Bosnia and Herzegovina</i> .....	8643,1	2293	Niemcy <i>Germany</i> .....	869343,8	232512
Rep. Południowej Afryki <i>South Africa</i> .....	7069,5	1890	Francja <i>France</i> .....	199585,8	53388
			Wielka Brytania <i>United Kingdom</i> .....	133612,3	35692
			Rosja <i>Russia</i> .....	129455,9	34451
			Słowacja <i>Slovakia</i> .....	120167,5	32130
			Włochy <i>Italy</i> .....	119739,2	31994
			Szwecja <i>Sweden</i> .....	116372,6	31050

TABLE 40. IMPORT I EKSPORT TOWARÓW WEDŁUG NOMENKLATURY CN  
Z WYMIENIENIEM KRAJÓW W 2015 R. (cd.)  
IMPORTS AND EXPORTS ACCORDING TO COMBINED NOMENCLATURE  
BY COUNTRIES IN 2015 (cont.)

WAŻNIEJSZE TOWARY MAJOR COMMODITIES	Wartość Value		WAŻNIEJSZE TOWARY MAJOR COMMODITIES	Wartość Value	
	w tys. zł in thous. zł	w tys. dol. USA in thous. USD		w tys. zł in thous. zł	w tys. dol. USA in thous. USD
Holandia <i>Netherlands</i> .....	114031,0	30457	Serbia <i>Serbia</i> .....	10985,1	2905
Czechy <i>Czech Republic</i> .....	112767,3	30156	Wielka Brytania <i>United Kingdom</i>	8772,1	2344
Hiszpania <i>Spain</i> .....	93781,7	25090	Holandia <i>Netherlands</i> .....	8393,1	2240
Ukraina <i>Ukraine</i> .....	83799,7	22234	Korea Południowa <i>South Korea</i>	5116,8	1356
Dania <i>Denmark</i> .....	70448,6	18872	Stany Zjednoczone <i>United</i>		
Litwa <i>Lithuania</i> .....	63310,5	16933	<i>States</i> .....	4980,5	1312
Belgia <i>Belgium</i> .....	56506,1	15110	<b>Eksport Exports</b> .....	<b>138569,1</b>	<b>36798</b>
Węgry <i>Hungary</i> .....	53729,9	14370	Niemcy <i>Germany</i> .....	35204,4	9341
Stany Zjednoczone <i>United</i>			Szwecja <i>Sweden</i> .....	8962,9	2385
<i>States</i> .....	48374,1	12868	Turcja <i>Turkey</i> .....	7887,0	2096
Norwegia <i>Norway</i> .....	44042,7	11757	Czechy <i>Czech Republic</i> .....	7804,7	2083
Austria <i>Austria</i> .....	42853,8	11492	Stany Zjednoczone <i>United</i>		
Chiny <i>China</i> .....	36552,4	9677	<i>States</i> .....	7781,9	2049
Białoruś <i>Belarus</i> .....	32941,0	8759	Rosja <i>Russia</i> .....	7441,6	1983
Rumunia <i>Romania</i> .....	31288,9	8373	Libia <i>Libya</i> .....	5863,5	1546
Tunezja <i>Tunisia</i> .....	22305,5	5911	Chiny <i>China</i> .....	4751,5	1262
Kazachstan <i>Kazakhstan</i> .....	19811,0	5286	Słowacja <i>Slovakia</i> .....	4571,9	1222
Finlandia <i>Finland</i> .....	17087,4	4531	Francja <i>France</i> .....	4464,9	1196
Łotwa <i>Latvia</i> .....	16993,4	4550	Ukraina <i>Ukraine</i> .....	4356,1	1157
Estonia <i>Estonia</i> .....	15377,0	4120	Dania <i>Denmark</i> .....	4165,6	1113
Armenia <i>Armenia</i> .....	12313,8	3265	Belgia <i>Belgium</i> .....	4077,8	1089
Zjednoczone Emiraty Arabskie <i>United Arab Emirates</i> .....	12148,1	3233	Arabia Saudyjska <i>Saudi Arabia</i>	3935,6	1023
Słowenia <i>Slovenia</i> .....	12125,5	3240			
Szwajcaria <i>Switzerland</i> .....	11077,0	2943			
Turcja <i>Turkey</i> .....	10127,8	2695			
Portugalia <i>Portugal</i> .....	9883,3	2645			
Meksyk <i>Mexico</i> .....	9075,1	2422			
Bułgaria <i>Bulgaria</i> .....	9073,7	2456			
Serbia <i>Serbia</i> .....	8552,4	2274			
Brazylia <i>Brazil</i> .....	6765,6	1785	<b>3919 Samoprzylepne płyty, arkusze, folie z tworzyw sztucznych Self-adhesive plates, sheets, foil, of plastics</b>		
Turkmenistan <i>Turkmenistan</i> .....	6550,7	1758	<b>Import Imports</b> .....	<b>1526849,7</b>	<b>407393</b>
Korea Południowa <i>South Korea</i>	6244,4	1659	Niemcy <i>Germany</i> .....	437339,3	116932
Australia <i>Australia</i> .....	5676,1	1500	Stany Zjednoczone <i>United</i>		
Grecja <i>Greece</i> .....	5621,8	1494	<i>States</i> .....	192736,3	51207
Chorwacja <i>Croatia</i> .....	5561,8	1495	Finlandia <i>Finland</i> .....	161213,2	43153
Kanada <i>Canada</i> .....	4972,3	1316	Włochy <i>Italy</i> .....	121926,9	32598
Moldawia <i>Moldova</i> .....	4297,4	1144	Chiny <i>China</i> .....	88450,5	23533
Irlandia <i>Ireland</i> .....	4081,6	1088	Wielka Brytania <i>United Kingdom</i>	76464,0	20387
			Belgia <i>Belgium</i> .....	71821,7	19083
			Korea Południowa <i>South Korea</i>	70074,6	18698
			Francja <i>France</i> .....	68397,1	18233
			Luksemburg <i>Luxembourg</i> .....	38907,7	10419
			Holandia <i>Netherlands</i> .....	20909,9	5590
			Hiszpania <i>Spain</i> .....	16927,6	4524
			Indie <i>India</i> .....	13472,2	3586
			Arabia Saudyjska <i>Saudi Arabia</i>	12543,8	3351
			Tajwan <i>Taiwan</i> .....	11166,3	2979
			Czechy <i>Czech Republic</i> .....	10995,5	2939
			Egipt <i>Egypt</i> .....	10509,2	2802
			Szwecja <i>Sweden</i> .....	9306,9	2482
			Grecja <i>Greece</i> .....	8408,1	2248
			Irlandia <i>Ireland</i> .....	7661,5	2048
			Singapur <i>Singapore</i> .....	7144,0	1905
			Indonezja <i>Indonesia</i> .....	6693,8	1726
<b>3918 Wykładziny z tworzyw sztucznych: podłogowe, ściennie, sufitowe Floor coverings of plastics, wall or ceiling coverings of plastics</b>					
<b>Import Imports</b> .....	<b>206940,5</b>	<b>55229</b>			
Francja <i>France</i> .....	30992,8	8290			
Chiny <i>China</i> .....	29322,0	7828			
Szwecja <i>Sweden</i> .....	28201,5	7527			
Belgia <i>Belgium</i> .....	19628,9	5245			
Luksemburg <i>Luxembourg</i> .....	17142,2	4597			
Czechy <i>Czech Republic</i> .....	14705,5	3927			
Niemcy <i>Germany</i> .....	12916,5	3455			

TABLE 40. IMPORT I EKSPORT TOWARÓW WEDŁUG NOMENKLATURY CN  
Z WYMIENIENIEM KRAJÓW W 2015 R. (cd.)  
IMPORTS AND EXPORTS ACCORDING TO COMBINED NOMENCLATURE  
BY COUNTRIES IN 2015 (cont.)

WAŻNIEJSZE TOWARY MAJOR COMMODITIES	Wartość Value		WAŻNIEJSZE TOWARY MAJOR COMMODITIES	Wartość Value	
	w tys. zł in thous. zł	w tys. dol. USA in thous. USD		w tys. zł in thous. zł	w tys. dol. USA in thous. USD
Zjednoczone Emiraty Arabskie <i>United Arab Emirates</i> .....	5396,2	1433	Włochy <i>Italy</i> .....	328037,2	87710
Turcja <i>Turkey</i> .....	5375,3	1434	Belgia <i>Belgium</i> .....	320339,1	85706
Dania <i>Denmark</i> .....	5095,2	1357	Francja <i>France</i> .....	281848,9	75427
Austria <i>Austria</i> .....	4488,9	1196	Wielka Brytania <i>United Kingdom</i>	270939,3	72410
Słowacja <i>Slovakia</i> .....	4429,3	1189	Holandia <i>Netherlands</i> .....	247497,8	66197
Japonia <i>Japan</i> .....	4333,9	1148	Węgry <i>Hungary</i> .....	147502,3	39413
Szwajcaria <i>Switzerland</i> .....	4213,6	1131	Turcja <i>Turkey</i> .....	132888,8	35337
<b>Eksport Exports</b> .....	<b>889036,3</b>	<b>236783</b>	Chiny <i>China</i> .....	125944,0	33501
Niemcy <i>Germany</i> .....	179381,2	47982	Czechy <i>Czech Republic</i> .....	119552,2	31916
Rosja <i>Russia</i> .....	84676,1	22436	Słowacja <i>Slovakia</i> .....	98855,7	26392
Wielka Brytania <i>United Kingdom</i>	59762,0	15884	Austria <i>Austria</i> .....	88179,9	23558
Francja <i>France</i> .....	50959,3	13596	Rosja <i>Russia</i> .....	83475,6	22130
Czechy <i>Czech Republic</i> .....	48938,3	12937	Stany Zjednoczone <i>United</i>	81257,2	21646
Włochy <i>Italy</i> .....	34939,5	9342	<i>States</i> .....	79503,7	21192
Ukraina <i>Ukraine</i> .....	31782,4	8412	Zjednoczone Emiraty Arabskie <i>United Arab Emirates</i> .....	72733,9	19381
Turcja <i>Turkey</i> .....	30429,3	8044	Korea Południowa <i>South Korea</i>	71585,1	19058
Holandia <i>Netherlands</i> .....	26728,6	7150	Hiszpania <i>Spain</i> .....	68880,9	18417
Słowacja <i>Slovakia</i> .....	26250,4	6970	Finlandia <i>Finland</i> .....	61733,4	16458
Litwa <i>Lithuania</i> .....	21934,9	5866	Dania <i>Denmark</i> .....	56000,3	14970
Austria <i>Austria</i> .....	21808,9	5832	Bułgaria <i>Bulgaria</i> .....	50177,7	13388
Hiszpania <i>Spain</i> .....	21441,3	5721	Izrael <i>Israel</i> .....	36618,8	9707
Węgry <i>Hungary</i> .....	21343,5	5703	Szwecja <i>Sweden</i> .....	36579,7	9770
Szwecja <i>Sweden</i> .....	19963,8	5353	Egipt <i>Egypt</i> .....	32811,8	8673
Dania <i>Denmark</i> .....	18895,5	5043	Szwajcaria <i>Switzerland</i> .....	32556,4	8614
Belgia <i>Belgium</i> .....	18525,6	4953	Portugalia <i>Portugal</i> .....	29381,6	7827
Białoruś <i>Belarus</i> .....	18497,3	4913	Oman <i>Oman</i> .....	28034,1	7482
Szwajcaria <i>Switzerland</i> .....	15964,8	4253	Irlandia <i>Ireland</i> .....	24781,1	6583
Rumunia <i>Romania</i> .....	13371,9	3565	Japonia <i>Japan</i> .....	22289,6	5949
Rep. Południowej Afryki <i>South</i>	12108,3	3189	Litwa <i>Lithuania</i> .....	20997,5	5595
<i>Africa</i> .....	11948,5	3173	Meksyk <i>Mexico</i> .....	17216,8	4595
Łotwa <i>Latvia</i> .....	11224,9	2982	Grecja <i>Greece</i> .....	15723,5	4206
Chiny <i>China</i> .....	10177,7	2716	Ukraina <i>Ukraine</i> .....	14609,1	3865
Grecja <i>Greece</i> .....	8141,7	2165	Słowenia <i>Slovenia</i> .....	13919,2	3710
Zjednoczone Emiraty Arabskie <i>United Arab Emirates</i> .....	7370,2	1969	Luksemburg <i>Luxembourg</i> .....	12424,6	3321
Arabia Saudyjska <i>Saudi Arabia</i>	6455,2	1728	Rumunia <i>Romania</i> .....	11134,8	2982
Finlandia <i>Finland</i> .....	6335,7	1691	Kanada <i>Canada</i> .....	9963,5	2642
Australia <i>Australia</i> .....	4142,1	1089	Tajwan <i>Taiwan</i> .....	9955,2	2644
Estonia <i>Estonia</i> .....	4042,8	1079	Rep. Południowej Afryki <i>South</i>	7820,0	2065
			<i>Africa</i> .....	3916,3	1042
			Tajlandia <i>Thailand</i> .....		
			<b>Eksport Exports</b> .....	<b>3343889,4</b>	<b>892277</b>
<b>3920 Inne płyty, arkusze, folie, itp.</b>			Niemcy <i>Germany</i> .....	829927,9	221710
<b>z tworzyw niekomórkowych, niewzmocnionych,</b>			Wielka Brytania <i>United Kingdom</i>	270379,1	72270
<b>nielaminowanych, nie na podłożu</b>			Rosja <i>Russia</i> .....	256209,4	68079
<b>Other plates, sheets, foil, etc.,</b>			Czechy <i>Czech Republic</i> .....	239301,0	63903
<b>of plastics, non-cellular, not reinforced,</b>			Francja <i>France</i> .....	199655,3	53318
<b>laminated or supported</b>			Słowacja <i>Slovakia</i> .....	133044,9	35560
<b>Import Imports</b> .....	<b>4652470,8</b>	<b>1242026</b>	Ukraina <i>Ukraine</i> .....	127111,9	33770
Niemcy <i>Germany</i> .....	1459940,7	389903	Holandia <i>Netherlands</i> .....	125836,9	33597
			Włochy <i>Italy</i> .....	125073,6	33403



TABLE 40. IMPORT I EKSPORT TOWARÓW WEDŁUG NOMENKLATURY CN  
Z WYMIENIENIEM KRAJÓW W 2015 R. (cd.)  
IMPORTS AND EXPORTS ACCORDING TO COMBINED NOMENCLATURE  
BY COUNTRIES IN 2015 (cont.)

WAŻNIEJSZE TOWARY MAJOR COMMODITIES WAŻNIEJSZE KRAJE MAJOR COUNTRIES	Wartość Value		WAŻNIEJSZE TOWARY MAJOR COMMODITIES WAŻNIEJSZE KRAJE MAJOR COUNTRIES	Wartość Value	
	w tys. zł in thous. zł	w tys. dol. USA in thous. USD		w tys. zł in thous. zł	w tys. dol. USA in thous. USD
Węgry Hungary .....	95844,7	25630	Szwajcaria Switzerland .....	41048,7	10931
Litwa Lithuania .....	94389,9	25226	Dania Denmark .....	39026,5	10485
Belgia Belgium .....	92323,5	24696	Stany Zjednoczone United States .....	38647,4	10259
Białoruś Belarus .....	77925,3	20659	Norwegia Norway .....	37502,6	9985
Dania Denmark .....	71857,4	19194	Słowacja Slovakia .....	27641,0	7401
Rumunia Romania .....	68892,6	18416	Finlandia Finland .....	25216,7	6746
Finlandia Finland .....	67270,4	17937	Hiszpania Spain .....	19662,7	5251
Hiszpania Spain .....	58188,1	15529	Korea Południowa South Korea .....	18062,4	4777
Szwecja Sweden .....	53902,8	14368	Ukraina Ukraine .....	16996,8	4513
Łotwa Latvia .....	50209,4	13406	Portugalia Portugal .....	14751,6	3945
Austria Austria .....	31547,1	8428	Szwecja Sweden .....	12319,1	3272
Estonia Estonia .....	28184,6	7529	Indie India .....	8742,3	2336
Szwajcaria Switzerland .....	26545,6	7061	Słowenia Slovenia .....	6440,8	1731
Grecja Greece .....	24747,5	6574	Irlandia Ireland .....	6121,3	1642
Serbia Serbia .....	20596,6	5477	Rosja Russia .....	4780,1	1273
Norwegia Norway .....	20081,0	5328	Tajwan Taiwan .....	4776,3	1268
Chorwacja Croatia .....	16170,1	4322	<b>Eksport Exports .....</b>	<b>1908742,7</b>	<b>509610</b>
Turcja Turkey .....	14282,7	3790	Niemcy Germany .....	597489,5	159778
Bułgaria Bulgaria .....	13492,7	3606	Czechy Czech Republic .....	193961,6	51796
Słowenia Slovenia .....	11669,0	3117	Rosja Russia .....	127484,9	33838
Australia Australia .....	9550,9	2535	Wielka Brytania United Kingdom .....	108853,5	29145
Luksemburg Luxembourg .....	9195,5	2461	Litwa Lithuania .....	79469,8	21208
Mołdawia Moldova .....	9067,3	2409	Dania Denmark .....	64781,8	17335
Irlandia Ireland .....	8387,4	2255	Słowacja Slovakia .....	61629,1	16453
Portugalia Portugal .....	6727,8	1798	Austria Austria .....	59006,5	15749
Bośnia i Hercegowina Bosnia and Herzegovina .....	5929,3	1570	Ukraina Ukraine .....	56432,9	15010
Azerbejdżan Azerbaijan .....	5888,4	1551	Holandia Netherlands .....	54174,7	14489
Stany Zjednoczone United States .....	4806,1	1264	Węgry Hungary .....	51064,9	13659
Nowa Zelandia New Zealand .....	4376,9	1165	Francja France .....	49825,4	13330
Iran Iran .....	3981,4	1059	Turcja Turkey .....	36465,5	9719
<b>3921 Płyty, arkusze, blony, folie, taśmy z tworzyw sztucznych, pozostałe</b> <b>Other plates, sheets, foil, strip, of plastics</b>			Szwecja Sweden .....	34313,7	9152
<b>Import Imports .....</b>	<b>2201691,7</b>	<b>587517</b>	Belgia Belgium .....	33489,6	8962
Niemcy Germany .....	889098,6	237431	Estonia Estonia .....	31359,1	8368
Włochy Italy .....	196256,6	52442	Białoruś Belarus .....	30160,6	8010
Chiny China .....	173552,3	46036	Włochy Italy .....	29966,9	7971
Belgia Belgium .....	124998,6	33391	Rumunia Romania .....	28344,3	7582
Holandia Netherlands .....	75527,9	20156	Stany Zjednoczone United States .....	28297,4	7520
Węgry Hungary .....	75431,5	20168	Hiszpania Spain .....	21853,3	5831
Czechy Czech Republic .....	67008,7	17899	Norwegia Norway .....	21762,0	5787
Wielka Brytania United Kingdom .....	60628,4	16208	Irlandia Ireland .....	14770,1	3937
Turcja Turkey .....	52585,1	13912	Rep. Południowej Afryki South Africa .....	10808,1	2878
Austria Austria .....	52414,6	13959	Szwajcaria Switzerland .....	8667,9	2303
Litwa Lithuania .....	46528,3	12442	Łotwa Latvia .....	7636,5	2044
Francja France .....	42811,7	11518	Finlandia Finland .....	6970,4	1877
			Słowenia Slovenia .....	6474,4	1732
			Bułgaria Bulgaria .....	6142,4	1621

TABL. 40. IMPORT I EKSPORT TOWARÓW WEDŁUG NOMENKLATURY CN  
Z WYMIENIENIEM KRAJÓW W 2015 R. (cd.)  
IMPORTS AND EXPORTS ACCORDING TO COMBINED NOMENCLATURE  
BY COUNTRIES IN 2015 (cont.)

WAŻNIEJSZE TOWARY MAJOR COMMODITIES	Wartość Value		WAŻNIEJSZE TOWARY MAJOR COMMODITIES	Wartość Value		
	w tys. zł in thous. zł	w tys. dol. USA in thous. USD		w tys. zł in thous. zł	w tys. dol. USA in thous. USD	
Chorwacja <i>Croatia</i> .....	6115,2	1629	<b>3923 Artykuły do transportu, pakowania i zamknięcia z tworzyw sztucznych Articles for the conveyance or packing and closures, of plastics</b>	<b>Import Imports</b> .....	<b>3519869,5</b>	<b>939270</b>
Grecja <i>Greece</i> .....	5272,4	1399		Niemcy <i>Germany</i> .....	1188969,2	317609
Serbia <i>Serbia</i> .....	4779,8	1274		Chiny <i>China</i> .....	228924,3	60918
Mołdawia <i>Moldova</i> .....	3783,5	1009		Włochy <i>Italy</i> .....	207592,6	55477
<b>3922 Wanny, umywalki, bidety, sedesy, spluczki, itp. z tworzyw sztucznych Baths, wash-basins, bidets, lavatory pans, flushing cisterns, etc., of plastics</b>				Węgry <i>Hungary</i> .....	201398,0	53909
<b>Import Imports</b> .....	<b>346699,5</b>	<b>92569</b>		Wielka Brytania <i>United Kingdom</i>	200832,7	53514
Niemcy <i>Germany</i> .....	130938,7	35000		Francja <i>France</i> .....	180749,3	48268
Chiny <i>China</i> .....	68950,9	18342		Czechy <i>Czech Republic</i> .....	112371,7	30043
Francja <i>France</i> .....	18612,3	4972		Austria <i>Austria</i> .....	111408,0	29816
Włochy <i>Italy</i> .....	14112,0	3768		Szwajcaria <i>Switzerland</i> .....	100405,2	26726
Czechy <i>Czech Republic</i> .....	12579,4	3366	Holandia <i>Netherlands</i> .....	96282,0	25712	
Belgia <i>Belgium</i> .....	10363,7	2773	Szwecja <i>Sweden</i> .....	79804,4	21323	
Słowacja <i>Slovakia</i> .....	10188,2	2721	Litwa <i>Lithuania</i> .....	68623,4	18259	
Hiszpania <i>Spain</i> .....	9347,0	2504	Hiszpania <i>Spain</i> .....	67380,9	17994	
Holandia <i>Netherlands</i> .....	8993,3	2408	Dania <i>Denmark</i> .....	55712,7	14874	
Turcja <i>Turkey</i> .....	8563,9	2281	Wietnam <i>Vietnam</i> .....	55432,3	14684	
Wielka Brytania <i>United Kingdom</i>	7433,5	1993	Belgia <i>Belgium</i> .....	49552,6	13258	
Portugalia <i>Portugal</i> .....	7356,2	1965	Turcja <i>Turkey</i> .....	37103,1	9830	
Finlandia <i>Finland</i> .....	5974,5	1599	Indonezja <i>Indonesia</i> .....	31883,1	8437	
Bułgaria <i>Bulgaria</i> .....	5714,2	1519	Stany Zjednoczone <i>United</i>			
Irlandia <i>Ireland</i> .....	4695,3	1258	<i>States</i> .....	30923,5	8253	
Dania <i>Denmark</i> .....	3892,6	1040	Słowenia <i>Slovenia</i> .....	30308,0	8101	
<b>Eksport Exports</b> .....	<b>396296,9</b>	<b>105607</b>	Słowacja <i>Slovakia</i> .....	27225,4	7269	
Niemcy <i>Germany</i> .....	119790,2	31943	Bułgaria <i>Bulgaria</i> .....	22419,1	5971	
Czechy <i>Czech Republic</i> .....	34776,1	9289	Bangladesz <i>Bangladesh</i> .....	21093,8	5591	
Francja <i>France</i> .....	34625,6	9283	Tajwan <i>Taiwan</i> .....	20847,0	5530	
Włochy <i>Italy</i> .....	30273,0	8057	Grecja <i>Greece</i> .....	19116,1	5111	
Ukraina <i>Ukraine</i> .....	26100,3	6913	Kanada <i>Canada</i> .....	18962,7	5069	
Rosja <i>Russia</i> .....	24195,3	6418	Serbia <i>Serbia</i> .....	14827,9	3945	
Wielka Brytania <i>United Kingdom</i>	16348,6	4372	Malezja <i>Malaysia</i> .....	13966,1	3696	
Rumunia <i>Romania</i> .....	14468,3	3865	Luksemburg <i>Luxembourg</i> .....	13061,0	3493	
Słowacja <i>Slovakia</i> .....	11827,6	3160	Meksyk <i>Mexico</i> .....	11585,1	3094	
Węgry <i>Hungary</i> .....	11197,8	2997	<b>Eksport Exports</b> .....	<b>4883128,9</b>	<b>1304014</b>	
Dania <i>Denmark</i> .....	9142,9	2399	Niemcy <i>Germany</i> .....	1371600,6	366572	
Belgia <i>Belgium</i> .....	6414,5	1712	Francja <i>France</i> .....	362538,8	96910	
Białoruś <i>Belarus</i> .....	5936,1	1578	Czechy <i>Czech Republic</i> .....	293783,5	78507	
Stany Zjednoczone <i>United</i>			Wielka Brytania <i>United Kingdom</i>	289049,6	77195	
<i>States</i> .....	5648,9	1481	Holandia <i>Netherlands</i> .....	278647,1	74466	
Norwegia <i>Norway</i> .....	4422,1	1185	Rosja <i>Russia</i> .....	229683,2	61021	
Szwecja <i>Sweden</i> .....	4265,4	1138	Dania <i>Denmark</i> .....	211038,3	56406	
Litwa <i>Lithuania</i> .....	3783,5	1009	Belgia <i>Belgium</i> .....	210504,3	56295	
Estonia <i>Estonia</i> .....	3665,9	976	Szwecja <i>Sweden</i> .....	160425,4	42913	

TABLE 40. IMPORT I EKSPORT TOWARÓW WEDŁUG NOMENKLATURY CN  
Z WYMIENIENIEM KRAJÓW W 2015 R. (cd.)  
IMPORTS AND EXPORTS ACCORDING TO COMBINED NOMENCLATURE  
BY COUNTRIES IN 2015 (cont.)

WAŻNIEJSZE TOWARY MAJOR COMMODITIES	Wartość Value		WAŻNIEJSZE TOWARY MAJOR COMMODITIES	Wartość Value	
	w tys. zł in thous. zł	w tys. dol. USA in thous. USD		w tys. zł in thous. zł	w tys. dol. USA in thous. USD
WAŻNIEJSZE KRAJE MAJOR COUNTRIES			WAŻNIEJSZE KRAJE MAJOR COUNTRIES		
Węgry Hungary .....	147366,9	39327	Belgia Belgium .....	4197,3	1120
Ukraina Ukraine .....	143513,3	38149	Łotwa Latvia .....	3696,5	990
Słowacja Slovakia .....	125370,3	33541			
Włochy Italy .....	120112,1	32116	<b>Eksport Exports .....</b>	<b>1161060,4</b>	<b>310098</b>
Rumunia Romania .....	90264,0	24090	Niemcy Germany .....	342140,4	91561
Austria Austria .....	85648,7	22893	Dania Denmark .....	78506,9	20954
Litwa Lithuania .....	75801,4	20251	Czechy Czech Republic .....	72327,9	19292
Hiszpania Spain .....	67936,6	18187	Francja France .....	63299,7	16948
Szwajcaria Switzerland .....	60346,6	16068	Holandia Netherlands .....	62973,3	16840
Białoruś Belarus .....	60345,2	16038	Wielka Brytania United Kingdom .....	48517,6	12964
Finlandia Finland .....	58773,7	15719	Rosja Russia .....	44213,5	11719
Łotwa Latvia .....	34049,3	9108	Węgry Hungary .....	40901,6	10897
Norwegia Norway .....	29935,0	7978	Szwecja Sweden .....	35689,4	9546
Stany Zjednoczone United States .....	29712,0	7901	Norwegia Norway .....	31595,5	8399
Serbia Serbia .....	27281,1	7240	Słowacja Slovakia .....	29095,2	7787
Bułgaria Bulgaria .....	26344,4	7054	Litwa Lithuania .....	28643,8	7649
Chiny China .....	23622,2	6271	Belgia Belgium .....	22352,9	6002
Estonia Estonia .....	23555,4	6297	Łotwa Latvia .....	21835,0	5835
Irlandia Ireland .....	19256,2	5142	Rumunia Romania .....	21280,1	5663
Grecja Greece .....	18002,6	4805	Stany Zjednoczone United States .....	20632,5	5507
Korea Południowa South Korea .....	15034,7	4000	Ukraina Ukraine .....	20267,2	5375
Turcja Turkey .....	14603,4	3877	Włochy Italy .....	17105,6	4573
Słowenia Slovenia .....	14337,8	3834	Hiszpania Spain .....	16773,1	4506
Chorwacja Croatia .....	14223,5	3793	Austria Austria .....	16416,1	4399
Tunezja Tunisia .....	13020,8	3458	Finlandia Finland .....	13060,1	3475
			Luksemburg Luxembourg .....	10250,3	2740
<b>3924 Artykuły gospodarstwa domowego i toaletowe z tworzyw sztucznych Household and toilet articles, of plastics</b>			Chorwacja Croatia .....	9715,8	2597
<b>Import Imports .....</b>	<b>470240,6</b>	<b>125322</b>	Białoruś Belarus .....	9235,8	2450
Chiny China .....	143295,6	38180	Irlandia Ireland .....	6593,2	1757
Niemcy Germany .....	100624,2	26792	Bułgaria Bulgaria .....	6502,2	1737
Włochy Italy .....	33807,0	9035	Estonia Estonia .....	6061,5	1624
Holandia Netherlands .....	15013,1	3994	Słowenia Slovenia .....	6043,1	1616
Turcja Turkey .....	14726,9	3894	Chiny China .....	5960,0	1580
Węgry Hungary .....	14446,1	3867	Szwajcaria Switzerland .....	5956,8	1593
Czechy Czech Republic .....	14005,2	3753	Mołdawia Moldova .....	4325,4	1150
Wielka Brytania United Kingdom .....	13092,7	3500			
Francja France .....	12258,9	3288	<b>3925 Artykuły budowlane z tworzyw sztucznych, gdzie indziej niewymienione Builders ware, of plastics, n.e.s.</b>		
Tajlandia Thailand .....	9896,2	2618	<b>Import Imports .....</b>	<b>545169,7</b>	<b>145638</b>
Serbia Serbia .....	9218,0	2449	Niemcy Germany .....	266028,7	71098
Hiszpania Spain .....	8983,7	2400	Francja France .....	37560,7	10066
Ukraina Ukraine .....	7299,4	1930	Holandia Netherlands .....	31755,9	8504
Tajwan Taiwan .....	6887,9	1833	Dania Denmark .....	29913,5	7995
Słowacja Slovakia .....	6753,9	1781	Chiny China .....	27681,1	7374
Indie India .....	6373,9	1687	Włochy Italy .....	25938,9	6919
Portugalia Portugal .....	5293,6	1424	Szwecja Sweden .....	19515,1	5214
Luksemburg Luxembourg .....	4995,3	1339	Wielka Brytania United Kingdom .....	15722,6	4195
Dania Denmark .....	4525,9	1210	Czechy Czech Republic .....	10880,2	2912
Rumunia Romania .....	4362,0	1173	Belgia Belgium .....	10688,9	2848

TABL. 40. IMPORT I EKSPORT TOWARÓW WEDŁUG NOMENKLATURY CN  
Z WYMIENIENIEM KRAJÓW W 2015 R. (cd.)  
IMPORTS AND EXPORTS ACCORDING TO COMBINED NOMENCLATURE  
BY COUNTRIES IN 2015 (cont.)

WAŻNIEJSZE TOWARY MAJOR COMMODITIES	Wartość <i>Value</i>		WAŻNIEJSZE TOWARY MAJOR COMMODITIES	Wartość <i>Value</i>	
	w tys. zł <i>in thous. zł</i>	w tys. dol. USA <i>in thous. USD</i>		w tys. zł <i>in thous. zł</i>	w tys. dol. USA <i>in thous. USD</i>
WAŻNIEJSZE KRAJE MAJOR COUNTRIES			WAŻNIEJSZE KRAJE MAJOR COUNTRIES		
Austria <i>Austria</i> .....	9208,3	2466	Francja <i>France</i> .....	265366,5	70875
Turcja <i>Turkey</i> .....	8391,6	2225	Czechy <i>Czech Republic</i> .....	251519,3	67119
Ukraina <i>Ukraine</i> .....	7387,3	1962	Korea Południowa <i>South Korea</i>	154913,0	41243
Słowacja <i>Slovakia</i> .....	5705,9	1525	Szwecja <i>Sweden</i> .....	149279,5	39900
Tajwan <i>Taiwan</i> .....	5241,4	1391	Węgry <i>Hungary</i> .....	128271,2	34284
Szwajcaria <i>Switzerland</i> .....	4090,8	1094	Stany Zjednoczone <i>United</i>		
Norwegia <i>Norway</i> .....	4033,0	1075	<i>States</i> .....	126454,1	33613
<b>Eksport <i>Exports</i> .....</b>	<b>3682757,4</b>	<b>982235</b>	Hiszpania <i>Spain</i> .....	115181,2	30742
Niemcy <i>Germany</i> .....	1216460,7	324452	Słowacja <i>Slovakia</i> .....	108660,4	29075
Francja <i>France</i> .....	420235,0	112216	Wielka Brytania <i>United Kingdom</i>	107662,2	28732
Włochy <i>Italy</i> .....	348173,3	92743	Holandia <i>Netherlands</i> .....	77106,5	20567
Czechy <i>Czech Republic</i> .....	254082,4	67867	Litwa <i>Lithuania</i> .....	61744,9	16446
Belgia <i>Belgium</i> .....	233018,6	62227	Austria <i>Austria</i> .....	61519,7	16445
Słowacja <i>Slovakia</i> .....	174294,9	46477	Belgia <i>Belgium</i> .....	59939,7	16034
Litwa <i>Lithuania</i> .....	107851,2	28764	Turcja <i>Turkey</i> .....	58212,6	15472
Szwecja <i>Sweden</i> .....	99062,9	26452	Tajwan <i>Taiwan</i> .....	43038,9	11448
Węgry <i>Hungary</i> .....	98897,6	26402	Wietnam <i>Vietnam</i> .....	39134,5	10394
Rosja <i>Russia</i> .....	72562,1	19291	Szwajcaria <i>Switzerland</i> .....	37535,7	9992
Holandia <i>Netherlands</i> .....	70288,7	18762	Dania <i>Denmark</i> .....	34638,0	9251
Szwajcaria <i>Switzerland</i> .....	62637,9	16643	Japonia <i>Japan</i> .....	27525,1	7312
Łotwa <i>Latvia</i> .....	61768,9	16492	Portugalia <i>Portugal</i> .....	26138,8	6995
Ukraina <i>Ukraine</i> .....	53973,9	14319	Rumunia <i>Romania</i> .....	25828,0	6899
Austria <i>Austria</i> .....	43577,7	11614	Finlandia <i>Finland</i> .....	23091,6	6221
Norwegia <i>Norway</i> .....	41734,7	11084	Izrael <i>Israel</i> .....	21926,0	5830
Wielka Brytania <i>United Kingdom</i>	36330,7	9697	Słowenia <i>Slovenia</i> .....	18171,1	4851
Luksemburg <i>Luxembourg</i> .....	33913,2	9072	Grecja <i>Greece</i> .....	16126,8	4353
Rumunia <i>Romania</i> .....	26852,3	7185	Meksyk <i>Mexico</i> .....	15997,2	4259
Słowenia <i>Slovenia</i> .....	25808,5	6885	Indie <i>India</i> .....	11445,6	3048
Estonia <i>Estonia</i> .....	25743,1	6861	Norwegia <i>Norway</i> .....	9316,4	2478
Stany Zjednoczone <i>United</i>			Tajlandia <i>Thailand</i> .....	8323,3	2216
<i>States</i> .....	22519,4	5970	Tunezja <i>Tunisia</i> .....	7846,4	2104
Białoruś <i>Belarus</i> .....	20993,0	5588	Hongkong <i>Hong Kong</i> .....	7020,5	1865
Dania <i>Denmark</i> .....	20363,9	5449	Irlandia <i>Ireland</i> .....	6800,1	1818
Bułgaria <i>Bulgaria</i> .....	10945,6	2920	Singapur <i>Singapore</i> .....	5773,3	1545
Hiszpania <i>Spain</i> .....	9921,6	2646	Bułgaria <i>Bulgaria</i> .....	5578,7	1482
Tunezja <i>Tunisia</i> .....	8571,4	2276	Malezja <i>Malaysia</i> .....	4667,4	1230
Chorwacja <i>Croatia</i> .....	7300,8	1952	Kanada <i>Canada</i> .....	4580,9	1212
Kanada <i>Canada</i> .....	6632,5	1748	<b>Eksport <i>Exports</i> .....</b>	<b>5289856,7</b>	<b>1413384</b>
Portugalia <i>Portugal</i> .....	5700,6	1527	Niemcy <i>Germany</i> .....	1987934,1	531960
Chiny <i>China</i> .....	4081,1	1083	Czechy <i>Czech Republic</i> .....	382437,0	102220
Kazachstan <i>Kazakhstan</i> .....	4036,4	1080	Francja <i>France</i> .....	305378,7	81726
Irlandia <i>Ireland</i> .....	3782,5	1010	Słowacja <i>Slovakia</i> .....	280302,1	74938
			Wielka Brytania <i>United Kingdom</i>	219388,9	58666
			Włochy <i>Italy</i> .....	218607,0	58417
			Stany Zjednoczone <i>United</i>		
			<i>States</i> .....	209021,5	55538
			Węgry <i>Hungary</i> .....	162795,2	43516
			Dania <i>Denmark</i> .....	157166,0	42038
			Holandia <i>Netherlands</i> .....	152387,8	40725
			Rosja <i>Russia</i> .....	127751,3	33860
			Belgia <i>Belgium</i> .....	110791,2	29667
			Szwecja <i>Sweden</i> .....	99598,5	26602
<b>3926 Artykuły z tworzyw sztucznych, pozostałe Other articles of plastics</b>					
<b>Import <i>Imports</i> .....</b>	<b>5219085,8</b>	<b>1392895</b>			
Niemcy <i>Germany</i> .....	1772957,4	473505			
Chiny <i>China</i> .....	720893,9	191880			
Włochy <i>Italy</i> .....	556807,9	148947			

TABL. 40. IMPORT I EKSPORT TOWARÓW WEDŁUG NOMENKLATURY CN  
Z WYMIENIENIEM KRAJÓW W 2015 R. (cd.)  
IMPORTS AND EXPORTS ACCORDING TO COMBINED NOMENCLATURE  
BY COUNTRIES IN 2015 (cont.)

WAŻNIEJSZE TOWARY MAJOR COMMODITIES WAŻNIEJSZE KRAJE MAJOR COUNTRIES	Wartość Value		WAŻNIEJSZE TOWARY MAJOR COMMODITIES WAŻNIEJSZE KRAJE MAJOR COUNTRIES	Wartość Value	
	w tys. zł in thous. zł	w tys. dol. USA in thous. USD		w tys. zł in thous. zł	w tys. dol. USA in thous. USD
Ukraina <i>Ukraine</i> .....	92366,8	24557	Holandia <i>Netherlands</i> .....	5878,4	1573
Hiszpania <i>Spain</i> .....	90686,4	24327	Chiny <i>China</i> .....	3977,1	1064
Austria <i>Austria</i> .....	73769,1	19625			
Rumunia <i>Romania</i> .....	72170,3	19282	<b>Eksport Exports</b> .....	<b>28555,4</b>	<b>7634</b>
Chiny <i>China</i> .....	55356,2	14677			
Litwa <i>Lithuania</i> .....	54836,7	14660	Rumunia <i>Romania</i> .....	16433,6	4404
Norwegia <i>Norway</i> .....	37968,1	10076	Rosja <i>Russia</i> .....	7898,2	2107
Słowenia <i>Slovenia</i> .....	35227,6	9448			
Białoruś <i>Belarus</i> .....	33649,0	8939	<b>4002 Kauczuk syntetyczny</b>		
Szwajcaria <i>Switzerland</i> .....	25822,9	6884	<b>Synthetic rubber</b>		
Finlandia <i>Finland</i> .....	25077,4	6699			
Turcja <i>Turkey</i> .....	24631,4	6527	<b>Import Imports</b> .....	<b>1874629,2</b>	<b>499597</b>
Łotwa <i>Latvia</i> .....	21337,7	5691			
Meksyk <i>Mexico</i> .....	20860,7	5562	Rosja <i>Russia</i> .....	705413,2	187515
Estonia <i>Estonia</i> .....	18132,4	4837	Niemcy <i>Germany</i> .....	238445,4	63648
Serbia <i>Serbia</i> .....	16399,3	4352	Francja <i>France</i> .....	186242,3	49789
Portugalia <i>Portugal</i> .....	16376,7	4388	Stany Zjednoczone <i>United States</i> .....	155646,6	41572
Bułgaria <i>Bulgaria</i> .....	14144,7	3786	Japonia <i>Japan</i> .....	99512,9	26416
Brazylia <i>Brazil</i> .....	10810,8	2876	Czechy <i>Czech Republic</i> .....	93160,4	24920
Irlandia <i>Ireland</i> .....	9153,1	2445	Włochy <i>Italy</i> .....	85502,8	22905
Zjednoczone Emiraty Arabskie <i>United Arab Emirates</i> .....	8809,7	2318	Wielka Brytania <i>United Kingdom</i> .....	71694,2	19121
Chorwacja <i>Croatia</i> .....	8681,1	2319	Korea Południowa <i>South Korea</i> .....	53898,7	14310
Indie <i>India</i> .....	8020,1	2141	Belgia <i>Belgium</i> .....	44886,1	12005
Grecja <i>Greece</i> .....	7650,4	2041	Hiszpania <i>Spain</i> .....	38676,4	10313
Japonia <i>Japan</i> .....	6584,1	1769	Holandia <i>Netherlands</i> .....	30103,9	8041
Moldawia <i>Moldova</i> .....	6412,2	1698	Chiny <i>China</i> .....	20234,9	5410
Kanada <i>Canada</i> .....	5756,1	1525	Tajlandia <i>Thailand</i> .....	12606,7	3335
Izrael <i>Israel</i> .....	4948,9	1311	Turcja <i>Turkey</i> .....	9820,7	2618
Rep. Południowej Afryki <i>South Africa</i> .....	4075,3	1080	Brazylia <i>Brazil</i> .....	6657,4	1773
Argentyna <i>Argentina</i> .....	4014,9	1065	Węgry <i>Hungary</i> .....	5402,5	1452
Kazachstan <i>Kazakhstan</i> .....	3926,3	1043	<b>Eksport Exports</b> .....	<b>1246361,0</b>	<b>332245</b>
<b>4001 Kauczuk naturalny i żywice naturalne w różnych formach</b>			Niemcy <i>Germany</i> .....	255350,7	68372
<b>Natural rubber and natural gums in diverse forms</b>			Chiny <i>China</i> .....	184469,1	48899
			Indie <i>India</i> .....	90956,7	24283
<b>Import Imports</b> .....	<b>630945,2</b>	<b>167637</b>	Włochy <i>Italy</i> .....	56547,0	15071
			Francja <i>France</i> .....	54237,1	14553
Wybrzeże Kości Słoniowej <i>Côte d'Ivoire (Ivory Coast)</i> .....	184765,0	49020	Czechy <i>Czech Republic</i> .....	53034,7	14158
Indonezja <i>Indonesia</i> .....	150427,8	40016	Słowenia <i>Slovenia</i> .....	46065,4	12326
Tajlandia <i>Thailand</i> .....	99496,8	26253	Luksemburg <i>Luxembourg</i> .....	45336,1	12109
Włochy <i>Italy</i> .....	46035,2	12460	Brazylia <i>Brazil</i> .....	40677,7	10709
Malezja <i>Malaysia</i> .....	28992,1	7688	Turcja <i>Turkey</i> .....	40288,9	10688
Gabon <i>Gabon</i> .....	22338,0	5879	Rumunia <i>Romania</i> .....	33810,9	9044
Kamerun <i>Cameroon</i> .....	17167,9	4572	Serbia <i>Serbia</i> .....	31795,0	8462
Gwinea <i>Guinea</i> .....	15884,3	4170	Malezja <i>Malaysia</i> .....	25253,9	6658
Nigeria <i>Nigeria</i> .....	15079,1	3991	Słowacja <i>Slovakia</i> .....	24401,1	6537
Niemcy <i>Germany</i> .....	13047,6	3500	Tajlandia <i>Thailand</i> .....	22906,1	6070
Wietnam <i>Vietnam</i> .....	8232,9	2197	Wielka Brytania <i>United Kingdom</i> .....	20489,9	5480
Liberia <i>Liberia</i> .....	6709,5	1812	Węgry <i>Hungary</i> .....	20485,6	5471
Ghana <i>Ghana</i> .....	6014,9	1591	Hiszpania <i>Spain</i> .....	19032,6	5096
			Austria <i>Austria</i> .....	18544,5	4948
			Szwajcaria <i>Switzerland</i> .....	13983,5	3727

TABLE 40. **IMPORT I EKSPORT TOWARÓW WEDŁUG NOMENKLATURY CN  
Z WYMIENIENIEM KRAJÓW W 2015 R. (cd.)**  
**IMPORTS AND EXPORTS ACCORDING TO COMBINED NOMENCLATURE  
BY COUNTRIES IN 2015 (cont.)**

WAŻNIEJSZE TOWARY MAJOR COMMODITIES	Wartość <i>Value</i>		WAŻNIEJSZE TOWARY MAJOR COMMODITIES	Wartość <i>Value</i>	
	w tys. zł <i>in thous. zł</i>	w tys. dol. USA <i>in thous. USD</i>		w tys. zł <i>in thous. zł</i>	w tys. dol. USA <i>in thous. USD</i>
Holandia <i>Netherlands</i> .....	13156,6	3525	<b>4006 Inne formy i artykuły z kauczuku niewulkanizowanego</b>		
Izrael <i>Israel</i> .....	12098,2	3203	<b>Other forms and articles, of unvulcanized rubber</b>		
Indonezja <i>Indonesia</i> .....	10887,7	2921	<b>Import Imports</b> .....	<b>49969,5</b>	<b>13372</b>
Stany Zjednoczone <i>United States</i> .....	10846,8	2866	Austria <i>Austria</i> .....	11968,4	3189
Rosja <i>Russia</i> .....	10268,5	2718	Francja <i>France</i> .....	11020,2	2957
Belgia <i>Belgium</i> .....	10222,1	2756	Włochy <i>Italy</i> .....	5951,3	1588
Szwecja <i>Sweden</i> .....	8580,1	2307	Finlandia <i>Finland</i> .....	5216,3	1396
Meksyk <i>Mexico</i> .....	8445,0	2245	Niemcy <i>Germany</i> .....	4862,6	1302
Finlandia <i>Finland</i> .....	8047,7	2156	Belgia <i>Belgium</i> .....	3896,9	1050
Pakistan <i>Pakistan</i> .....	6225,6	1662	<b>Eksport Exports</b> .....	<b>18156,1</b>	<b>4847</b>
Sri Lanka <i>Sri Lanka</i> .....	6059,4	1612	Belgia <i>Belgium</i> .....	8391,0	2240
Kanada <i>Canada</i> .....	5911,8	1545	Francja <i>France</i> .....	2397,0	643
Rep. Południowej Afryki <i>South Africa</i> .....	4422,0	1161	<b>4007 Wulkanizowana nić kauczukowa i sznurek</b>		
<b>4005 Mieszanki kauczukowe, niewulkanizowane w różnych formach</b>			<b>Vulcanized rubber thread and cord</b>		
<b>Compounded rubber, unvulcanized, in diverse forms</b>			<b>Import Imports</b> .....	<b>17694,0</b>	<b>4696</b>
<b>Import Imports</b> .....	<b>1546089,5</b>	<b>413105</b>	Malezja <i>Malaysia</i> .....	8891,1	2354
Niemcy <i>Germany</i> .....	632512,4	169017	Tajlandia <i>Thailand</i> .....	5432,6	1446
Francja <i>France</i> .....	311410,9	83163	<b>4008 Plyty, arkusze, taśmy, pręty i kształtowniki z kauczuku wulkanizowanego</b>		
Włochy <i>Italy</i> .....	206476,6	55325	<b>(nie z ebonitu)</b>		
Czechy <i>Czech Republic</i> .....	106045,4	28343	<b>Plates, sheets, strips, rods and profile shapes, of vulcanized rubber (other than hard rubber)</b>		
Rumunia <i>Romania</i> .....	61628,7	16362	<b>Import Imports</b> .....	<b>307155,4</b>	<b>82136</b>
Hiszpania <i>Spain</i> .....	58820,6	15744	Niemcy <i>Germany</i> .....	129922,4	34767
Wielka Brytania <i>United Kingdom</i> .....	38538,9	10301	Belgia <i>Belgium</i> .....	35642,5	9579
Holandia <i>Netherlands</i> .....	32952,3	8810	Włochy <i>Italy</i> .....	29813,4	7951
Stany Zjednoczone <i>United States</i> .....	28785,8	7663	Czechy <i>Czech Republic</i> .....	20471,8	5471
Szwecja <i>Sweden</i> .....	23605,3	6312	Dania <i>Denmark</i> .....	14520,3	3880
Belgia <i>Belgium</i> .....	11192,9	3010	Francja <i>France</i> .....	11612,8	3106
Korea Południowa <i>South Korea</i> .....	7378,4	1954	Szwecja <i>Sweden</i> .....	9422,3	2520
Słowenia <i>Slovenia</i> .....	7215,8	1928	Stany Zjednoczone <i>United States</i> .....	7205,5	1915
Turcja <i>Turkey</i> .....	6555,8	1720	Słowenia <i>Slovenia</i> .....	5516,3	1480
<b>Eksport Exports</b> .....	<b>561034,5</b>	<b>150044</b>	Chiny <i>China</i> .....	4741,5	1263
Francja <i>France</i> .....	111017,9	29669	Holandia <i>Netherlands</i> .....	3894,7	1037
Niemcy <i>Germany</i> .....	102279,5	27412	Turcja <i>Turkey</i> .....	3892,4	1030
Węgry <i>Hungary</i> .....	68334,7	18309	<b>Eksport Exports</b> .....	<b>182904,2</b>	<b>48723</b>
Rosja <i>Russia</i> .....	57141,4	15234	Niemcy <i>Germany</i> .....	51856,3	13856
Rumunia <i>Romania</i> .....	44470,9	11983	Rosja <i>Russia</i> .....	34191,4	9041
Hiszpania <i>Spain</i> .....	44276,5	11827	Serbia <i>Serbia</i> .....	14954,6	3985
Włochy <i>Italy</i> .....	44119,9	11776			
Wielka Brytania <i>United Kingdom</i> .....	41995,1	11251			
Serbia <i>Serbia</i> .....	10566,8	2812			
Białoruś <i>Belarus</i> .....	9621,1	2558			
Luksemburg <i>Luxembourg</i> .....	6012,6	1562			
Ukraina <i>Ukraine</i> .....	4935,6	1308			

TABL. 40. IMPORT I EKSPORT TOWARÓW WEDŁUG NOMENKLATURY CN  
Z WYMIENIENIEM KRAJÓW W 2015 R. (cd.)  
IMPORTS AND EXPORTS ACCORDING TO COMBINED NOMENCLATURE  
BY COUNTRIES IN 2015 (cont.)

WAŻNIEJSZE TOWARY MAJOR COMMODITIES	Wartość Value		WAŻNIEJSZE TOWARY MAJOR COMMODITIES	Wartość Value	
	w tys. zł in thous. zł	w tys. dol. USA in thous. USD		w tys. zł in thous. zł	w tys. dol. USA in thous. USD
WAŻNIEJSZE KRAJE MAJOR COUNTRIES			WAŻNIEJSZE KRAJE MAJOR COUNTRIES		
Czechy <i>Czech Republic</i> .....	9180,2	2441	Rumunia <i>Romania</i> .....	9333,3	2494
Włochy <i>Italy</i> .....	8897,4	2381	Białoruś <i>Belarus</i> .....	9008,0	2406
Ukraina <i>Ukraine</i> .....	7255,3	1928	Holandia <i>Netherlands</i> .....	8704,3	2330
Rumunia <i>Romania</i> .....	6869,3	1837	Chiny <i>China</i> .....	8058,6	2144
Białoruś <i>Belarus</i> .....	6285,8	1668	Turcja <i>Turkey</i> .....	7796,6	2065
Słowacja <i>Slovakia</i> .....	6177,4	1652	Stany Zjednoczone <i>United States</i> .....	7520,6	1973
Turcja <i>Turkey</i> .....	5467,0	1453	Słowacja <i>Slovakia</i> .....	5634,6	1508
<b>4009 Przewody, rury, węże i wyposażenie z kauczuku wulkanizowanego (nie z ebonitu)</b> <i>Tubes, pipes, hoses and fittings of vulcanized rubber (other than hard rubber)</i>			<b>4010 Taśmy przenośnikowe, pasy napędowe, materiały z kauczuku wulkanizowanego</b> <i>Conveyor or transmission belts or belting of vulcanized rubber</i>		
<b>Import Imports</b> .....	<b>682736,9</b>	<b>182117</b>	<b>Import Imports</b> .....	<b>389389,1</b>	<b>104149</b>
Niemcy <i>Germany</i> .....	184535,3	49346	Niemcy <i>Germany</i> .....	120493,0	32242
Włochy <i>Italy</i> .....	95195,8	25350	Włochy <i>Italy</i> .....	41018,3	11001
Turcja <i>Turkey</i> .....	73287,0	19432	Słowacja <i>Slovakia</i> .....	29139,9	7805
Czechy <i>Czech Republic</i> .....	61368,8	16416	Chiny <i>China</i> .....	26693,0	7108
Chiny <i>China</i> .....	45298,0	12063	Holandia <i>Netherlands</i> .....	22459,5	6021
Węgry <i>Hungary</i> .....	35083,3	9343	Belgia <i>Belgium</i> .....	22322,7	5976
Francja <i>France</i> .....	27398,7	7332	Wielka Brytania <i>United Kingdom</i> .....	19951,7	5351
Hiszpania <i>Spain</i> .....	18312,0	4878	Francja <i>France</i> .....	15953,2	4286
Słowacja <i>Slovakia</i> .....	17251,5	4611	Rumunia <i>Romania</i> .....	14154,6	3788
Szwecja <i>Sweden</i> .....	17002,0	4523	Słowenia <i>Slovenia</i> .....	8076,4	2158
Korea Południowa <i>South Korea</i> .....	13518,8	3598	Tajwan <i>Taiwan</i> .....	6472,6	1707
Stany Zjednoczone <i>United States</i> .....	12593,2	3346	Turcja <i>Turkey</i> .....	5672,5	1514
Bułgaria <i>Bulgaria</i> .....	9311,9	2486	Japonia <i>Japan</i> .....	5579,1	1487
Indie <i>India</i> .....	9144,9	2435	Irlandia <i>Ireland</i> .....	5422,4	1453
Belgia <i>Belgium</i> .....	8634,0	2308	Stany Zjednoczone <i>United States</i> .....	5291,3	1411
Norwegia <i>Norway</i> .....	8604,5	2282	Indie <i>India</i> .....	5203,7	1379
Austria <i>Austria</i> .....	7470,5	1997	Hiszpania <i>Spain</i> .....	4907,7	1313
Japonia <i>Japan</i> .....	6269,7	1670	Szwajcaria <i>Switzerland</i> .....	4655,2	1249
Słowenia <i>Slovenia</i> .....	5839,8	1562	Korea Południowa <i>South Korea</i> .....	4607,3	1221
Wielka Brytania <i>United Kingdom</i> .....	5613,9	1518	Szwecja <i>Sweden</i> .....	3897,4	1038
Rumunia <i>Romania</i> .....	4724,6	1270			
<b>Eksport Exports</b> .....	<b>1174977,2</b>	<b>314063</b>	<b>Eksport Exports</b> .....	<b>915764,5</b>	<b>244477</b>
Niemcy <i>Germany</i> .....	702997,5	188108	Niemcy <i>Germany</i> .....	242263,6	64810
Francja <i>France</i> .....	64311,6	17212	Francja <i>France</i> .....	101019,4	27044
Hiszpania <i>Spain</i> .....	56215,1	15048	Belgia <i>Belgium</i> .....	96167,1	25621
Wielka Brytania <i>United Kingdom</i> .....	35793,9	9566	Rosja <i>Russia</i> .....	62821,1	16712
Włochy <i>Italy</i> .....	35688,2	9520	Ukraina <i>Ukraine</i> .....	40899,7	10853
Belgia <i>Belgium</i> .....	34585,5	9227	Czechy <i>Czech Republic</i> .....	39676,8	10603
Czechy <i>Czech Republic</i> .....	30488,8	8132	Peru <i>Peru</i> .....	32679,7	8676
Szwecja <i>Sweden</i> .....	30352,3	8081	Grecja <i>Greece</i> .....	28481,9	7457
Węgry <i>Hungary</i> .....	23660,5	6321	Wielka Brytania <i>United Kingdom</i> .....	21843,0	5850
Słowenia <i>Slovenia</i> .....	18183,0	4873	Włochy <i>Italy</i> .....	19082,0	5112
Rosja <i>Russia</i> .....	16981,2	4501	Chile <i>Chile</i> .....	18935,8	5054
Austria <i>Austria</i> .....	11505,7	3081	Meksyk <i>Mexico</i> .....	18600,3	5088
Ukraina <i>Ukraine</i> .....	11056,2	2946	Słowacja <i>Slovakia</i> .....	15427,2	4087
Finlandia <i>Finland</i> .....	9661,4	2571	Turcja <i>Turkey</i> .....	13836,7	3667

TABLE 40. IMPORT I EKSPORT TOWARÓW WEDŁUG NOMENKLATURY CN  
Z WYMIENIENIEM KRAJÓW W 2015 R. (cd.)  
IMPORTS AND EXPORTS ACCORDING TO COMBINED NOMENCLATURE  
BY COUNTRIES IN 2015 (cont.)

WAŻNIEJSZE TOWARY MAJOR COMMODITIES WAŻNIEJSZE KRAJE MAJOR COUNTRIES	Wartość Value		WAŻNIEJSZE TOWARY MAJOR COMMODITIES WAŻNIEJSZE KRAJE MAJOR COUNTRIES	Wartość Value	
	w tys. zł in thous. zł	w tys. dol. USA in thous. USD		w tys. zł in thous. zł	w tys. dol. USA in thous. USD
Kazachstan <i>Kazakhstan</i> .....	13687,4	3662	Malezja <i>Malaysia</i> .....	6234,4	1665
Estonia <i>Estonia</i> .....	12093,9	3232	Kanada <i>Canada</i> .....	6044,8	1623
Serbia <i>Serbia</i> .....	11650,0	3076	Egipt <i>Egypt</i> .....	4902,1	1306
Holandia <i>Netherlands</i> .....	11509,1	3072	Izrael <i>Israel</i> .....	4408,2	1169
Hiszpania <i>Spain</i> .....	10213,7	2739	Łotwa <i>Latvia</i> .....	4002,7	1066
Węgry <i>Hungary</i> .....	10083,5	2729			
Bułgaria <i>Bulgaria</i> .....	9387,1	2548	<b>Eksport Exports</b> .....	<b>7583363,8</b>	<b>2025683</b>
Tajlandia <i>Thailand</i> .....	8612,7	2345	Niemcy <i>Germany</i> .....	1900451,3	508932
Białoruś <i>Belarus</i> .....	7855,4	2071	Francja <i>France</i> .....	836721,6	223981
Rumunia <i>Romania</i> .....	7270,7	1945	Włochy <i>Italy</i> .....	677668,4	181121
Austria <i>Austria</i> .....	6525,6	1752	Hiszpania <i>Spain</i> .....	429686,6	114984
Stany Zjednoczone <i>United States</i> .....	5463,7	1458	Wielka Brytania <i>United Kingdom</i> .....	384404,3	102933
Litwa <i>Lithuania</i> .....	5414,4	1445	Czechy <i>Czech Republic</i> .....	324398,9	86196
Indonezja <i>Indonesia</i> .....	4257,1	1079	Belgia <i>Belgium</i> .....	258320,4	69137
Łotwa <i>Latvia</i> .....	3797,7	1015	Holandia <i>Netherlands</i> .....	207508,0	55456
			Turcja <i>Turkey</i> .....	200136,0	53164
<b>4011 Nowe opony pneumatyczne z kauczuku</b> <b>New pneumatic tyres, of rubber</b>			Rosja <i>Russia</i> .....	185509,8	49218
			Węgry <i>Hungary</i> .....	170630,6	45616
<b>Import Imports</b> .....	<b>3846023,9</b>	<b>1026401</b>	Rumunia <i>Romania</i> .....	164865,5	44115
Niemcy <i>Germany</i> .....	576053,4	153746	Stany Zjednoczone <i>United States</i> .....	160050,6	42424
Chiny <i>China</i> .....	388417,6	103267	Szwecja <i>Sweden</i> .....	152670,5	40873
Czechy <i>Czech Republic</i> .....	324649,5	86811	Słowacja <i>Slovakia</i> .....	149453,9	39880
Francja <i>France</i> .....	298673,8	79988	Słowenia <i>Slovenia</i> .....	117131,2	31373
Słowacja <i>Slovakia</i> .....	276188,3	73686	Kanada <i>Canada</i> .....	112390,3	29647
Rumunia <i>Romania</i> .....	263877,6	70326	Ukraina <i>Ukraine</i> .....	89773,7	23672
Rosja <i>Russia</i> .....	252814,2	67149	Litwa <i>Lithuania</i> .....	84002,5	22378
Hiszpania <i>Spain</i> .....	171275,6	45742	Grecja <i>Greece</i> .....	81520,6	21729
Węgry <i>Hungary</i> .....	141343,5	37891	Meksyk <i>Mexico</i> .....	80803,1	21483
Włochy <i>Italy</i> .....	119701,2	32014	Łotwa <i>Latvia</i> .....	75073,0	20165
Serbia <i>Serbia</i> .....	117143,3	31046	Maroko <i>Morocco</i> .....	74693,1	19777
Luksemburg <i>Luxembourg</i> .....	97108,5	26058	Austria <i>Austria</i> .....	60432,6	16206
Portugalia <i>Portugal</i> .....	86787,0	23209	Estonia <i>Estonia</i> .....	49211,5	13174
Korea Południowa <i>South Korea</i> .....	82206,7	21893	Szwajcaria <i>Switzerland</i> .....	45675,9	12158
Turcja <i>Turkey</i> .....	77527,8	20740	Brazylia <i>Brazil</i> .....	45301,0	12056
Holandia <i>Netherlands</i> .....	75587,2	20266	Japonia <i>Japan</i> .....	37239,2	9771
Słowenia <i>Slovenia</i> .....	70487,4	18918	Irlandia <i>Ireland</i> .....	30981,9	8291
Japonia <i>Japan</i> .....	66225,4	17600	Chorwacja <i>Croatia</i> .....	27245,3	7245
Indie <i>India</i> .....	63304,8	16898	Kolumbia <i>Colombia</i> .....	22811,7	6119
Indonezja <i>Indonesia</i> .....	40998,8	10919	Finlandia <i>Finland</i> .....	22650,9	6069
Finlandia <i>Finland</i> .....	39228,7	10490	Luksemburg <i>Luxembourg</i> .....	21964,5	5891
Stany Zjednoczone <i>United States</i> .....	33875,5	9061	Rep. Południowej Afryki <i>South Africa</i> .....	20485,6	5437
Tajlandia <i>Thailand</i> .....	28790,6	7707	Arabia Saudyjska <i>Saudi Arabia</i> .....	20343,5	5471
Wielka Brytania <i>United Kingdom</i> .....	25020,1	6695	Australia <i>Australia</i> .....	17903,7	4750
Belgia <i>Belgium</i> .....	20824,7	5551	Chiny <i>China</i> .....	17649,7	4724
Sri Lanka <i>Sri Lanka</i> .....	14176,8	3786	Bułgaria <i>Bulgaria</i> .....	17103,8	4594
Filipiny <i>Philippines</i> .....	12671,7	3341	Portugalia <i>Portugal</i> .....	15114,5	4049
Tajwan <i>Taiwan</i> .....	10080,2	2688	Algieria <i>Algeria</i> .....	14937,0	3946
Szwecja <i>Sweden</i> .....	9930,7	2644	Izrael <i>Israel</i> .....	14534,1	3858
Litwa <i>Lithuania</i> .....	7470,4	1989	Dania <i>Denmark</i> .....	13212,1	3527
Wietnam <i>Vietnam</i> .....	6540,6	1744	Norwegia <i>Norway</i> .....	11586,0	3091
			Hongkong <i>Hong Kong</i> .....	11432,6	3035



TABL. 40. **IMPORT I EKSPORT TOWARÓW WEDŁUG NOMENKLATURY CN  
Z WYMIENIENIEM KRAJÓW W 2015 R. (cd.)**  
**IMPORTS AND EXPORTS ACCORDING TO COMBINED NOMENCLATURE  
BY COUNTRIES IN 2015 (cont.)**

WAŻNIEJSZE TOWARY MAJOR COMMODITIES WAŻNIEJSZE KRAJE MAJOR COUNTRIES	Wartość Value		WAŻNIEJSZE TOWARY MAJOR COMMODITIES WAŻNIEJSZE KRAJE MAJOR COUNTRIES	Wartość Value	
	w tys. zł in thous. zł	w tys. dol. USA in thous. USD		w tys. zł in thous. zł	w tys. dol. USA in thous. USD
Zjednoczone Emiraty Arabskie <i>United Arab Emirates</i> .....	11064,4	2926	Rosja <i>Russia</i> .....	5270,9	1394
Korea Południowa <i>South Korea</i>	11050,0	2948	Rep. Południowej Afryki <i>South Africa</i> .....	4850,7	1277
Bośnia i Hercegowina <i>Bosnia and Herzegovina</i> .....	8053,7	2150	Hiszpania <i>Spain</i> .....	4125,4	1104
Panama <i>Panama</i> .....	7746,0	2063	<b>4014 Artykuły higieniczne, farmaceutyczne z kauczuku innego niż ebonit Hygienic or pharmaceutical articles, of rubber (other than hard rubber)</b>		
Egipt <i>Egypt</i> .....	7682,2	2042	<b>Import Imports</b> .....	<b>53056,7</b>	<b>14094</b>
Tajwan <i>Taiwan</i> .....	6983,0	1848	Tajlandia <i>Thailand</i> .....	16266,0	4284
Dżibuti <i>Djibouti</i> .....	6514,3	1729	Niemcy <i>Germany</i> .....	14008,2	3760
Kamerun <i>Cameroon</i> .....	6346,1	1694	Chiny <i>China</i> .....	12258,4	3260
Cypr <i>Cyprus</i> .....	5501,3	1464	<b>Eksport Exports</b> .....	<b>25145,6</b>	<b>6710</b>
Argentyna <i>Argentina</i> .....	4849,7	1312	Niemcy <i>Germany</i> .....	11056,1	2949
Indie <i>India</i> .....	4631,3	1236	<b>4015 Odzież i dodatki z kauczuku innego niż ebonit Articles of apparel and clothing accessories of vulcanized rubber (other than hard rubber)</b>		
Białoruś <i>Belarus</i> .....	4500,2	1186	<b>Import Imports</b> .....	<b>354270,5</b>	<b>93810</b>
<b>4012 Opony pneumatyczne bieżnikowane lub używane z kauczuku i ich części Retreaded or used pneumatic tyres, of rubber; parts thereof</b>			Malezja <i>Malaysia</i> .....	189663,8	50215
<b>Import Imports</b> .....	<b>115744,8</b>	<b>30909</b>	Tajlandia <i>Thailand</i> .....	60069,4	15963
Niemcy <i>Germany</i> .....	62618,3	16728	Niemcy <i>Germany</i> .....	24366,3	6332
Sri Lanka <i>Sri Lanka</i> .....	13289,5	3550	Chiny <i>China</i> .....	23614,2	6298
Francja <i>France</i> .....	8995,1	2404	Wietnam <i>Vietnam</i> .....	16461,0	4370
Holandia <i>Netherlands</i> .....	8130,8	2173	Sri Lanka <i>Sri Lanka</i> .....	9585,2	2551
Belgia <i>Belgium</i> .....	5652,0	1511	Indonezja <i>Indonesia</i> .....	9378,2	2477
<b>Eksport Exports</b> .....	<b>103177,0</b>	<b>27543</b>	Indie <i>India</i> .....	7968,6	2124
Niemcy <i>Germany</i> .....	27440,7	7342	<b>Eksport Exports</b> .....	<b>76810,7</b>	<b>20476</b>
Holandia <i>Netherlands</i> .....	19692,7	5281	Rumunia <i>Romania</i> .....	11093,2	2963
Litwa <i>Lithuania</i> .....	8344,9	2222	Ukraina <i>Ukraine</i> .....	9452,6	2522
Szwecja <i>Sweden</i> .....	8270,5	2208	Rosja <i>Russia</i> .....	8108,1	2150
Wielka Brytania <i>United Kingdom</i>	7302,9	1960	Węgry <i>Hungary</i> .....	6678,6	1786
Francja <i>France</i> .....	5754,5	1536	Czechy <i>Czech Republic</i> .....	6306,2	1683
<b>4013 Dętki z kauczuku Inner tubes, of rubber</b>			Słowacja <i>Slovakia</i> .....	4355,1	1166
<b>Import Imports</b> .....	<b>32123,1</b>	<b>8590</b>	Niemcy <i>Germany</i> .....	3908,5	1043
Chiny <i>China</i> .....	14167,6	3785	Austria <i>Austria</i> .....	3842,7	1015
Niemcy <i>Germany</i> .....	3721,7	1013	Bułgaria <i>Bulgaria</i> .....	3704,5	986
Czechy <i>Czech Republic</i> .....	3182,9	841	<b>4016 Artykuły z kauczuku innego niż ebonit, pozostałe Other articles of vulcanized rubber (other than hard rubber)</b>		
<b>Eksport Exports</b> .....	<b>117756,8</b>	<b>31422</b>	<b>Import Imports</b> .....	<b>2295109,3</b>	<b>612745</b>
Algieria <i>Algeria</i> .....	16615,4	4455	Niemcy <i>Germany</i> .....	749609,6	200433
Turcja <i>Turkey</i> .....	11616,2	3076			
Niemcy <i>Germany</i> .....	11260,3	3016			
Rumunia <i>Romania</i> .....	7810,9	2087			
Włochy <i>Italy</i> .....	7692,4	2060			
Francja <i>France</i> .....	7514,7	2021			



TABL. 40. **IMPORT I EKSPORT TOWARÓW WEDŁUG NOMENKLATURY CN  
Z WYMIENIENIEM KRAJÓW W 2015 R. (cd.)**  
**IMPORTS AND EXPORTS ACCORDING TO COMBINED NOMENCLATURE  
BY COUNTRIES IN 2015 (cont.)**

WAŻNIEJSZE TOWARY MAJOR COMMODITIES	Wartość Value		WAŻNIEJSZE TOWARY MAJOR COMMODITIES	Wartość Value		
	WAŻNIEJSZE KRAJE MAJOR COUNTRIES	w tys. zł in thous. zł		w tys. dol. USA in thous. USD	WAŻNIEJSZE KRAJE MAJOR COUNTRIES	w tys. zł in thous. zł
<b>Eksport Exports</b> .....	<b>15398,9</b>	<b>4120</b>	<b>4107 Skóra wyprawiona przygotowana dalej po garbowaniu lub kondycjonowaniu</b> <i>Leather further prepared after tanning or crusting</i>			
Dania Denmark .....	10082,5	2720	<b>Import Imports</b> .....	<b>1322723,9</b>	<b>353207</b>	
<b>4104 Wyprawione skóry bydlęce lub zwierząt jednokopytnych</b> <i>Leather of bovine or equine animals</i>			Włochy Italy .....	661062,8	176714	
<b>Import Imports</b> .....	<b>397792,5</b>	<b>106070</b>	Niemcy Germany .....	190543,9	50965	
Niemcy Germany .....	174090,3	46425	Brazylia Brazil .....	75421,9	20085	
Włochy Italy .....	86125,4	23021	Wielka Brytania United Kingdom	58543,8	15648	
Białoruś Belarus .....	39436,3	10393	Holandia Netherlands .....	42523,4	11378	
Stany Zjednoczone United States	23660,5	6373	Dania Denmark .....	39320,4	10533	
Dania Denmark .....	19923,2	5225	Austria Austria .....	37428,4	10048	
Litwa Lithuania .....	11614,3	3115	Rep. Południowej Afryki South Africa	34693,0	9191	
Bangladesz Bangladesh .....	9159,8	2444	Urugwaj Uruguay .....	30528,5	8088	
Ukraina Ukraine .....	8844,0	2344	Tajlandia Thailand .....	26630,9	7008	
Brazylia Brazil .....	5475,8	1489	Czechy Czech Republic .....	17003,5	4535	
Francja France .....	4062,1	1081	Belgia Belgium .....	16833,8	4511	
<b>Eksport Exports</b> .....	<b>165416,2</b>	<b>43971</b>	Indie India .....	16725,0	4481	
Włochy Italy .....	39965,1	10635	Rosja Russia .....	13759,1	3634	
Niemcy Germany .....	28243,3	7565	Węgry Hungary .....	10530,8	2811	
Tajlandia Thailand .....	25947,9	6938	Pakistan Pakistan .....	8131,0	2179	
Słowacja Slovakia .....	21521,3	5712	Szwecja Sweden .....	7320,6	1949	
Chiny China .....	12045,6	3102	Bośnia i Hercegowina Bosnia and Herzegovina	6369,1	1658	
Hongkong Hong Kong .....	11799,5	3136	Portugalia Portugal .....	5755,2	1548	
Litwa Lithuania .....	4638,0	1245	Australia Australia .....	3920,7	1029	
Czechy Czech Republic .....	4555,9	1209	<b>Eksport Exports</b> .....	<b>423226,9</b>	<b>112704</b>	
<b>4106 Skóry z pozostałych zwierząt, garbowane lub „crust”</b> <i>Tanned or crust hides and skins of other animals</i>			Ukraina Ukraine .....	210882,6	55985	
<b>Import Imports</b> .....	<b>22939,8</b>	<b>6116</b>	Niemcy Germany .....	126416,5	33869	
Grecja Greece .....	6028,5	1615	Włochy Italy .....	13445,2	3565	
Rosja Russia .....	3468,3	919	Białoruś Belarus .....	11499,1	3044	
Bułgaria Bulgaria .....	3310,8	880	Czechy Czech Republic .....	9946,9	2653	
Tajwan Taiwan .....	3292,1	872	Holandia Netherlands .....	9819,1	2624	
<b>Eksport Exports</b> .....	<b>13792,6</b>	<b>3683</b>	Wielka Brytania United Kingdom	7181,6	1920	
Francja France .....	5468,4	1457	Rumunia Romania .....	4362,3	1164	
Włochy Italy .....	2664,2	712	Chiny China .....	3913,2	1041	
Wielka Brytania United Kingdom	2548,3	679	<b>4114 Skóra zamsozwa, lakierowana, lakierowana laminowana, metalizowana</b> <i>Chanois, patent, patent laminated and metallised leather</i>			
			<b>Import Imports</b> .....	<b>27226,6</b>	<b>7238</b>	
			Holandia Netherlands .....	11650,7	3099	
			Włochy Italy .....	9594,6	2548	
			<b>Eksport Exports</b> .....	<b>7821,3</b>	<b>2093</b>	
			Słowacja Slovakia .....	4926,9	1320	

TABLE 40. IMPORT I EKSPORT TOWARÓW WEDŁUG NOMENKLATURY CN  
Z WYMIENIENIEM KRAJÓW W 2015 R. (cd.)  
IMPORTS AND EXPORTS ACCORDING TO COMBINED NOMENCLATURE  
BY COUNTRIES IN 2015 (cont.)

WAŻNIEJSZE TOWARY MAJOR COMMODITIES WAŻNIEJSZE KRAJE MAJOR COUNTRIES	Wartość <i>Value</i>		WAŻNIEJSZE TOWARY MAJOR COMMODITIES WAŻNIEJSZE KRAJE MAJOR COUNTRIES	Wartość <i>Value</i>	
	w tys. zł <i>in thous. zł</i>	w tys. dol. USA <i>in thous. USD</i>		w tys. zł <i>in thous. zł</i>	w tys. dol. USA <i>in thous. USD</i>
<b>4201 Wyroby siodlarskie i rymarskie dla zwierząt</b> <i>Saddlery and harness for any animal</i>			Francja <i>France</i> .....	38098,1	10143
			Włochy <i>Italy</i> .....	30162,5	8047
			Słowacja <i>Slovakia</i> .....	27199,9	7275
<b>Import Imports</b> .....	<b>29018,4</b>	<b>7727</b>	Rumunia <i>Romania</i> .....	26296,6	7005
Chiny <i>China</i> .....	9219,6	2461	Hiszpania <i>Spain</i> .....	20326,9	5429
Niemcy <i>Germany</i> .....	7145,9	1908	Stany Zjednoczone <i>United States</i> .....	20237,7	5324
Włochy <i>Italy</i> .....	5363,7	1413	Rosja <i>Russia</i> .....	16146,1	4292
<b>Eksport Exports</b> .....	<b>36444,0</b>	<b>9728</b>	Litwa <i>Lithuania</i> .....	15559,1	4153
Niemcy <i>Germany</i> .....	21317,9	5697	Szwecja <i>Sweden</i> .....	14797,5	3947
Dania <i>Denmark</i> .....	2085,3	560	Ukraina <i>Ukraine</i> .....	14612,3	3866
<b>4202 Walizy, tornistry, teczki, futerały, itp.</b> <i>Suit-cases, school satchels, brief-cases, containers, etc., of leather, plastics and other materials</i>			Dania <i>Denmark</i> .....	12713,4	3448
<b>Import Imports</b> .....	<b>1824990,1</b>	<b>485621</b>	Norwegia <i>Norway</i> .....	11058,3	2919
Chiny <i>China</i> .....	1059796,6	282496	Belgia <i>Belgium</i> .....	8947,2	2395
Niemcy <i>Germany</i> .....	262869,3	69193	Turcja <i>Turkey</i> .....	8626,1	2289
Włochy <i>Italy</i> .....	94607,3	25277	Łotwa <i>Latvia</i> .....	7476,9	1993
Wietnam <i>Vietnam</i> .....	62109,3	16574	Grecja <i>Greece</i> .....	6982,5	1861
Indie <i>India</i> .....	54215,2	14394	Finlandia <i>Finland</i> .....	6978,7	1868
Holandia <i>Netherlands</i> .....	30426,4	8136	Japonia <i>Japan</i> .....	6279,7	1665
Wielka Brytania <i>United Kingdom</i> .....	30219,2	8055	Chorwacja <i>Croatia</i> .....	6048,8	1608
Francja <i>France</i> .....	29216,1	7789	Bułgaria <i>Bulgaria</i> .....	6044,0	1614
Czechy <i>Czech Republic</i> .....	23245,5	6224	Australia <i>Australia</i> .....	5401,0	1439
Belgia <i>Belgium</i> .....	18523,3	4947	Estonia <i>Estonia</i> .....	5325,2	1424
Dania <i>Denmark</i> .....	18338,2	4919	Chiny <i>China</i> .....	5031,2	1337
Hiszpania <i>Spain</i> .....	17780,0	4740	Szwajcaria <i>Switzerland</i> .....	4533,7	1200
Portugalia <i>Portugal</i> .....	12317,9	3281	Korea Południowa <i>South Korea</i> .....	4084,9	1080
Bangladesz <i>Bangladesh</i> .....	12090,9	3219	Portugalia <i>Portugal</i> .....	3874,1	1036
Słowacja <i>Slovakia</i> .....	11200,3	2963	<b>4203 Artykuły odzieżowe i dodatki ze skóry</b> <b>lub skóry wtórnej</b> <i>Articles of apparel and clothing accessories of leather or composition leather</i>		
Bułgaria <i>Bulgaria</i> .....	9362,5	2503	<b>Import Imports</b> .....	<b>303476,7</b>	<b>80944</b>
Węgry <i>Hungary</i> .....	7442,3	1997	Chiny <i>China</i> .....	90067,0	23945
Indonezja <i>Indonesia</i> .....	5734,0	1537	Pakistan <i>Pakistan</i> .....	63027,2	16842
Stany Zjednoczone <i>United States</i> .....	5301,4	1403	Indie <i>India</i> .....	51296,0	13702
Korea Południowa <i>South Korea</i> .....	4956,5	1318	Niemcy <i>Germany</i> .....	24857,2	6649
Kambodża <i>Cambodia</i> .....	4891,1	1294	Włochy <i>Italy</i> .....	23631,2	6291
Filipiny <i>Philippines</i> .....	4433,1	1180	Szwecja <i>Sweden</i> .....	8698,5	2322
Austria <i>Austria</i> .....	3846,8	1020	Turcja <i>Turkey</i> .....	4877,9	1291
<b>Eksport Exports</b> .....	<b>985288,9</b>	<b>262408</b>	Holandia <i>Netherlands</i> .....	4697,4	1257
Niemcy <i>Germany</i> .....	384994,9	102512	Czechy <i>Czech Republic</i> .....	4622,5	1249
Holandia <i>Netherlands</i> .....	57371,8	15293	<b>Eksport Exports</b> .....	<b>124232,9</b>	<b>33120</b>
Czechy <i>Czech Republic</i> .....	52711,9	14068	Niemcy <i>Germany</i> .....	49623,4	13232
Węgry <i>Hungary</i> .....	41818,2	11155	Szwecja <i>Sweden</i> .....	10887,5	2914
Wielka Brytania <i>United Kingdom</i> .....	41086,5	10926	Czechy <i>Czech Republic</i> .....	10060,9	2694
Austria <i>Austria</i> .....	40462,1	10745	Włochy <i>Italy</i> .....	7314,2	1954
			Austria <i>Austria</i> .....	4501,3	1204
			Holandia <i>Netherlands</i> .....	3809,8	1019
			Rumunia <i>Romania</i> .....	3804,7	1015

TABL. 40. IMPORT I EKSPORT TOWARÓW WEDŁUG NOMENKLATURY CN  
Z WYMIENIENIEM KRAJÓW W 2015 R. (cd.)  
IMPORTS AND EXPORTS ACCORDING TO COMBINED NOMENCLATURE  
BY COUNTRIES IN 2015 (cont.)

WAŻNIEJSZE TOWARY MAJOR COMMODITIES WAŻNIEJSZE KRAJE MAJOR COUNTRIES	Wartość Value		WAŻNIEJSZE TOWARY MAJOR COMMODITIES WAŻNIEJSZE KRAJE MAJOR COUNTRIES	Wartość Value	
	w tys. zł in thous. zł	w tys. dol. USA in thous. USD		w tys. zł in thous. zł	w tys. dol. USA in thous. USD
<b>4205 Pozostałe artykuły ze skóry wyprawionej lub wtórnej Other articles of leather or composition leather</b>			Litwa <i>Lithuania</i> .....	27631,9	7271
<b>Import Imports</b> .....	<b>549642,5</b>	<b>146922</b>	Finlandia <i>Finland</i> .....	27456,7	7288
Rep. Południowej Afryki <i>South Africa</i> .....	120607,1	32291	Dania <i>Denmark</i> .....	25402,3	6802
Słowacja <i>Slovakia</i> .....	105236,6	27928	Ukraina <i>Ukraine</i> .....	12738,3	3443
Węgry <i>Hungary</i> .....	86114,9	23088	Holandia <i>Netherlands</i> .....	9654,6	2491
Rumunia <i>Romania</i> .....	76580,5	20431	<b>Ekspert Exports</b> .....	<b>1486666,4</b>	<b>397500</b>
Niemcy <i>Germany</i> .....	22198,3	5920	Kanada <i>Canada</i> .....	962800,8	257614
Urugwaj <i>Uruguay</i> .....	21864,5	5868	Dania <i>Denmark</i> .....	290339,1	77769
Wielka Brytania <i>United Kingdom</i>	17212,1	4573	Finlandia <i>Finland</i> .....	152262,3	40329
Włochy <i>Italy</i> .....	14034,0	3719	Holandia <i>Netherlands</i> .....	69375,1	18496
Australia <i>Australia</i> .....	12291,1	3478	Włochy <i>Italy</i> .....	7587,0	2147
Tajlandia <i>Thailand</i> .....	11782,2	3099	<b>4302 Skóry futerkowe wykończone lub garbowane Tanned or dressed furskins</b>		
Turcja <i>Turkey</i> .....	10841,9	2905	<b>Import Imports</b> .....	<b>20580,3</b>	<b>5489</b>
Austria <i>Austria</i> .....	9606,4	2570	Argentyna <i>Argentina</i> .....	4179,7	1115
Chorwacja <i>Croatia</i> .....	6449,5	1722	Islandia <i>Iceland</i> .....	3662,0	968
Chiny <i>China</i> .....	5929,1	1604	Włochy <i>Italy</i> .....	2774,5	729
Grecja <i>Greece</i> .....	5552,0	1490	Chiny <i>China</i> .....	2150,4	578
Dania <i>Denmark</i> .....	4417,5	1198	Hongkong <i>Hong Kong</i> .....	2039,4	542
<b>Ekspert Exports</b> .....	<b>536378,3</b>	<b>143707</b>	<b>Ekspert Exports</b> .....	<b>153604,6</b>	<b>41175</b>
Rumunia <i>Romania</i> .....	110150,0	29553	Holandia <i>Netherlands</i> .....	31964,7	8620
Niemcy <i>Germany</i> .....	73636,2	19744	Niemcy <i>Germany</i> .....	29817,4	7828
Portugalia <i>Portugal</i> .....	71809,2	19320	Dania <i>Denmark</i> .....	26905,3	7267
Węgry <i>Hungary</i> .....	68335,9	18343	Wielka Brytania <i>United Kingdom</i>	20634,6	5536
Bułgaria <i>Bulgaria</i> .....	47706,1	12836	Włochy <i>Italy</i> .....	13202,1	3618
Turcja <i>Turkey</i> .....	43520,7	11554	Finlandia <i>Finland</i> .....	8138,1	2214
Bośnia i Hercegowina <i>Bosnia and Herzegovina</i> .....	26987,9	7161	Francja <i>France</i> .....	4766,5	1271
Słowacja <i>Slovakia</i> .....	14786,1	3977	<b>4303 Artykuły odzieżowe, dodatki do ubiorów i inne artykuły futrzarskie Articles of apparel, clothing accessories and other articles of furskins</b>		
Czechy <i>Czech Republic</i> .....	13293,1	3567	<b>Import Imports</b> .....	<b>16711,5</b>	<b>4446</b>
Belgia <i>Belgium</i> .....	10005,3	2672	Chiny <i>China</i> .....	5566,6	1477
Hiszpania <i>Spain</i> .....	9360,2	2532	Włochy <i>Italy</i> .....	4774,1	1273
Serbia <i>Serbia</i> .....	8840,6	2336	<b>Ekspert Exports</b> .....	<b>12890,7</b>	<b>3422</b>
Holandia <i>Netherlands</i> .....	8261,6	2205	Stany Zjednoczone <i>United States</i> .....	4520,4	1195
Ukraina <i>Ukraine</i> .....	4930,4	1305	Kanada <i>Canada</i> .....	2607,8	698
Rosja <i>Russia</i> .....	3993,4	1060			
<b>4301 Surowe skóry futerkowe Raw furskins</b>					
<b>Import Imports</b> .....	<b>172477,3</b>	<b>46154</b>			
Kanada <i>Canada</i> .....	32488,7	8693			
Stany Zjednoczone <i>United States</i> .....	28480,3	7884			

TABLE 40. IMPORT I EKSPORT TOWARÓW WEDŁUG NOMENKLATURY CN  
Z WYMIENIENIEM KRAJÓW W 2015 R. (cd.)  
IMPORTS AND EXPORTS ACCORDING TO COMBINED NOMENCLATURE  
BY COUNTRIES IN 2015 (cont.)

WAŻNIEJSZE TOWARY MAJOR COMMODITIES	Wartość <i>Value</i>		WAŻNIEJSZE TOWARY MAJOR COMMODITIES	Wartość <i>Value</i>	
	w tys. zł <i>in thous. zł</i>	w tys. dol. USA <i>in thous. USD</i>		w tys. zł <i>in thous. zł</i>	w tys. dol. USA <i>in thous. USD</i>
<b>4401 Drewno opałowe: polana, okrągłaki, gałęzie, wiązki, szczapy, wióry Fuel wood; logs, billets, twigs, faggots, chips, particles</b>			Słowacja <i>Slovakia</i> .....	53064,2	14173
			Ukraina <i>Ukraine</i> .....	41820,3	11182
			Niemcy <i>Germany</i> .....	26654,2	7099
			Rosja <i>Russia</i> .....	22595,2	6088
			Szwecja <i>Sweden</i> .....	15520,1	4142
<b>Import Imports</b> .....	<b>199402,5</b>	<b>52951</b>	Czechy <i>Czech Republic</i> .....	12323,9	3278
Białoruś <i>Belarus</i> .....	106551,4	28242	Finlandia <i>Finland</i> .....	5680,5	1497
Ukraina <i>Ukraine</i> .....	41596,7	11029	Stany Zjednoczone <i>United States</i> .....	5081,9	1359
Niemcy <i>Germany</i> .....	19956,1	5338	<b>Eksport Exports</b> .....	<b>704674,8</b>	<b>188326</b>
Litwa <i>Lithuania</i> .....	13744,1	3681	Niemcy <i>Germany</i> .....	377874,7	100875
Hiszpania <i>Spain</i> .....	7907,3	2096	Czechy <i>Czech Republic</i> .....	158823,1	42570
Słowacja <i>Slovakia</i> .....	4701,0	1257	Francja <i>France</i> .....	27708,5	7402
<b>Eksport Exports</b> .....	<b>475153,2</b>	<b>126601</b>	Włochy <i>Italy</i> .....	23001,1	6126
Niemcy <i>Germany</i> .....	254268,7	67828	Litwa <i>Lithuania</i> .....	22875,1	6107
Włochy <i>Italy</i> .....	80560,7	21542	Austria <i>Austria</i> .....	19849,1	5315
Dania <i>Denmark</i> .....	65047,5	17345	Szwecja <i>Sweden</i> .....	15120,4	4020
Czechy <i>Czech Republic</i> .....	22968,1	5897	Słowacja <i>Slovakia</i> .....	14702,1	3932
Belgia <i>Belgium</i> .....	10441,0	2795	Maroko <i>Morocco</i> .....	10073,6	2695
Francja <i>France</i> .....	8896,0	2396	Dania <i>Denmark</i> .....	7438,5	2007
Holandia <i>Netherlands</i> .....	7139,2	1907	Chiny <i>China</i> .....	7382,9	1968
Wielka Brytania <i>United Kingdom</i>	5741,1	1529			
Austria <i>Austria</i> .....	3863,4	1028	<b>4404 Obręcze drewniane, tyczki, żerdzie, pale, drewno obrobione nietoczzone Hopwood, poles, piles, pickets and stakes of wood; wooden sticks roughly trimmed, but not turned</b>		
<b>4402 Węgiel drzewny Wood charcoal</b>			<b>Import Imports</b> .....	<b>22506,7</b>	<b>6002</b>
<b>Import Imports</b> .....	<b>125242,5</b>	<b>33269</b>	Litwa <i>Lithuania</i> .....	17795,6	4754
Ukraina <i>Ukraine</i> .....	70332,0	18665	Białoruś <i>Belarus</i> .....	3188,2	846
Nigeria <i>Nigeria</i> .....	35436,6	9440	<b>Eksport Exports</b> .....	<b>88604,2</b>	<b>23675</b>
Rosja <i>Russia</i> .....	6055,8	1600	Włochy <i>Italy</i> .....	16866,6	4513
Paragwaj <i>Paraguay</i> .....	5442,0	1452	Słowacja <i>Slovakia</i> .....	16018,9	4265
<b>Eksport Exports</b> .....	<b>273929,3</b>	<b>73257</b>	Francja <i>France</i> .....	9953,4	2660
Niemcy <i>Germany</i> .....	149069,7	39978	Czechy <i>Czech Republic</i> .....	9672,8	2543
Szwecja <i>Sweden</i> .....	39377,4	10455	Niemcy <i>Germany</i> .....	8843,1	2384
Dania <i>Denmark</i> .....	16009,9	4277	Dania <i>Denmark</i> .....	6438,6	1726
Norwegia <i>Norway</i> .....	10826,8	2883	Hiszpania <i>Spain</i> .....	4745,8	1272
Wielka Brytania <i>United Kingdom</i>	9811,3	2601	Belgia <i>Belgium</i> .....	4668,5	1253
Belgia <i>Belgium</i> .....	9790,1	2645	Austria <i>Austria</i> .....	4387,8	1177
Szwajcaria <i>Switzerland</i> .....	6947,5	1858			
Holandia <i>Netherlands</i> .....	6651,8	1765	<b>4406 Podkłady kolejowe lub tramwajowe, drewniane Railway or tramway sleepers, of wood</b>		
Francja <i>France</i> .....	6401,2	1715	<b>Eksport Exports</b> .....	<b>14376,1</b>	<b>3839</b>
<b>4403 Drewno surowe, również zgrubnie obrobione Wood in the rough, also roughly squared</b>			Słowacja <i>Slovakia</i> .....	2973,7	790
<b>Import Imports</b> .....	<b>439762,5</b>	<b>117319</b>	Niemcy <i>Germany</i> .....	2159,6	581
Białoruś <i>Belarus</i> .....	174462,4	46400	Wielka Brytania <i>United Kingdom</i>	2072,5	561
Litwa <i>Lithuania</i> .....	72239,6	19336			

TABLE 40. IMPORT I EKSPORT TOWARÓW WEDŁUG NOMENKLATURY CN  
Z WYMIENIENIEM KRAJÓW W 2015 R. (cd.)  
IMPORTS AND EXPORTS ACCORDING TO COMBINED NOMENCLATURE  
BY COUNTRIES IN 2015 (cont.)

WAŻNIEJSZE TOWARY MAJOR COMMODITIES	Wartość Value		WAŻNIEJSZE TOWARY MAJOR COMMODITIES	Wartość Value	
	WAŻNIEJSZE KRAJE MAJOR COUNTRIES	w tys. zł in thous. zł		w tys. dol. USA in thous. USD	WAŻNIEJSZE KRAJE MAJOR COUNTRIES
<b>4407 Drewno przetarte lub strugane wzdłużnie, skrawane, strugane o grubości powyżej 6 mm</b> <i>Wood converted or planed lengthwise, sliced or peeled, of a thickness &gt;6 mm</i>			Indie <i>India</i> .....	4721,8	1246
			Norwegia <i>Norway</i> .....	4659,5	1233
			Wietnam <i>Vietnam</i> .....	4645,0	1225
			Rumunia <i>Romania</i> .....	4339,7	1147
<b>Import Imports</b> .....	<b>983502,6</b>	<b>262091</b>	<b>4408 Arkusze na forniry i na sklejkę; pozostałe drewno przecierane wzdłużnie o grubości do 6 mm</b> <i>Sheets for veneer and for plywood; other wood sawn lengthwise of a thickness ≤6 mm</i>		
Ukraina <i>Ukraine</i> .....	166803,8	44240	<b>Import Imports</b> .....	<b>181692,0</b>	<b>48393</b>
Niemcy <i>Germany</i> .....	146804,8	39247	Ukraina <i>Ukraine</i> .....	60098,5	15873
Szwecja <i>Sweden</i> .....	113391,0	30289	Rumunia <i>Romania</i> .....	38869,1	10394
Finlandia <i>Finland</i> .....	89401,7	23813	Estonia <i>Estonia</i> .....	15452,2	4127
Łotwa <i>Latvia</i> .....	71614,8	19180	Niemcy <i>Germany</i> .....	12356,5	3310
Dania <i>Denmark</i> .....	60941,2	16323	Czechy <i>Czech Republic</i> .....	9162,2	2465
Białoruś <i>Belarus</i> .....	43411,2	11488	Finlandia <i>Finland</i> .....	8013,2	2145
Rosja <i>Russia</i> .....	42399,1	11210	Rosja <i>Russia</i> .....	5894,1	1553
Słowacja <i>Slovakia</i> .....	35237,5	9410	Szwecja <i>Sweden</i> .....	5561,7	1488
Ekwador <i>Ecuador</i> .....	19548,1	5183	Chiny <i>China</i> .....	5379,8	1435
Austria <i>Austria</i> .....	19419,4	5173	Austria <i>Austria</i> .....	4370,0	1182
Indonezja <i>Indonesia</i> .....	19295,5	5131	Chorwacja <i>Croatia</i> .....	3388,0	907
Estonia <i>Estonia</i> .....	18966,2	5091	<b>Eksport Exports</b> .....	<b>97409,5</b>	<b>26034</b>
Stany Zjednoczone <i>United States</i> .....	18612,9	4923	Niemcy <i>Germany</i> .....	44742,1	11962
Czechy <i>Czech Republic</i> .....	14735,9	3944	Ukraina <i>Ukraine</i> .....	11196,3	2998
Rumunia <i>Romania</i> .....	12043,4	3224	Litwa <i>Lithuania</i> .....	10913,4	2923
Litwa <i>Lithuania</i> .....	11463,8	3061	Francja <i>France</i> .....	6510,1	1746
Bośnia i Hercegowina <i>Bosnia and Herzegovina</i> .....	11002,4	2915	Słowacja <i>Slovakia</i> .....	3977,0	1061
Holandia <i>Netherlands</i> .....	10974,8	2930	<b>4409 Drewno (klepki, listwy), kształtowane w sposób ciągły</b> <i>Wood (strips, friezes), continuously shaped</i>		
Malezja <i>Malaysia</i> .....	10806,5	2879	<b>Import Imports</b> .....	<b>118699,2</b>	<b>31658</b>
Chorwacja <i>Croatia</i> .....	7069,4	1882	Indonezja <i>Indonesia</i> .....	21983,1	5827
Serbia <i>Serbia</i> .....	5916,3	1556	Estonia <i>Estonia</i> .....	20044,4	5354
Słowenia <i>Slovenia</i> .....	5003,1	1338	Ukraina <i>Ukraine</i> .....	12053,9	3206
Włochy <i>Italy</i> .....	4082,0	1100	Niemcy <i>Germany</i> .....	11582,8	3100
<b>Eksport Exports</b> .....	<b>726192,0</b>	<b>194128</b>	Holandia <i>Netherlands</i> .....	9745,5	2596
Niemcy <i>Germany</i> .....	233414,2	62451	Chiny <i>China</i> .....	8021,3	2127
Francja <i>France</i> .....	81928,6	21920	Czechy <i>Czech Republic</i> .....	5804,2	1553
Włochy <i>Italy</i> .....	70744,2	18926	<b>Eksport Exports</b> .....	<b>858941,6</b>	<b>229703</b>
Wielka Brytania <i>United Kingdom</i> .....	58971,4	15779	Niemcy <i>Germany</i> .....	341014,6	91283
Słowacja <i>Slovakia</i> .....	55436,4	14845	Francja <i>France</i> .....	166393,9	44521
Holandia <i>Netherlands</i> .....	33056,1	8844	Włochy <i>Italy</i> .....	79766,4	21385
Dania <i>Denmark</i> .....	28040,1	7504	Szwajcaria <i>Switzerland</i> .....	70778,5	18839
Belgia <i>Belgium</i> .....	25530,6	6826	Wielka Brytania <i>United Kingdom</i> .....	56288,3	15023
Austria <i>Austria</i> .....	18007,2	4817	Austria <i>Austria</i> .....	21660,0	5781
Czechy <i>Czech Republic</i> .....	13894,4	3694			
Szwajcaria <i>Switzerland</i> .....	13815,0	3674			
Chiny <i>China</i> .....	11995,1	3184			
Litwa <i>Lithuania</i> .....	9538,3	2550			
Węgry <i>Hungary</i> .....	9281,3	2489			
Hiszpania <i>Spain</i> .....	8718,3	2334			
Szwecja <i>Sweden</i> .....	6797,0	1813			
Stany Zjednoczone <i>United States</i> .....	5137,7	1365			





TABL. 40. **IMPORT I EKSPORT TOWARÓW WEDŁUG NOMENKLATURY CN  
Z WYMIENIENIEM KRAJÓW W 2015 R. (cd.)**  
**IMPORTS AND EXPORTS ACCORDING TO COMBINED NOMENCLATURE  
BY COUNTRIES IN 2015 (cont.)**

WAŻNIEJSZE TOWARY MAJOR COMMODITIES WAŻNIEJSZE KRAJE MAJOR COUNTRIES	Wartość Value		WAŻNIEJSZE TOWARY MAJOR COMMODITIES WAŻNIEJSZE KRAJE MAJOR COUNTRIES	Wartość Value	
	w tys. zł in thous. zł	w tys. dol. USA in thous. USD		w tys. zł in thous. zł	w tys. dol. USA in thous. USD
Mołdawia <i>Moldova</i> .....	17827,1	4742	Belgia <i>Belgium</i> .....	19974,0	5345
Belgia <i>Belgium</i> .....	16796,8	4497	Austria <i>Austria</i> .....	19731,0	5270
Austria <i>Austria</i> .....	16566,2	4422	Norwegia <i>Norway</i> .....	13987,1	3713
Chorwacja <i>Croatia</i> .....	11669,0	3124	Dania <i>Denmark</i> .....	12816,6	3426
Arabia Saudyjska <i>Saudi Arabia</i>	11489,3	3035	Słowacja <i>Slovakia</i> .....	10617,6	2835
Bośnia i Hercegowina <i>Bosnia and Herzegovina</i> .....	10733,9	2852	Hiszpania <i>Spain</i> .....	9779,0	2617
Uzbekistan <i>Uzbekistan</i> .....	8218,0	2164	Węgry <i>Hungary</i> .....	7580,8	2046
Kazachstan <i>Kazakhstan</i> .....	8162,7	2176	Rumunia <i>Romania</i> .....	5747,2	1530
Serbia <i>Serbia</i> .....	7762,8	2065	Litwa <i>Lithuania</i> .....	5652,7	1528
Egipt <i>Egypt</i> .....	7572,6	2104	Rosja <i>Russia</i> .....	5196,8	1376
Zjednoczone Emiraty Arabskie <i>United Arab Emirates</i> .....	7095,2	1869	Ukraina <i>Ukraine</i> .....	4953,1	1317
Kosowo <i>Kosovo</i> .....	6301,6	1685	Chorwacja <i>Croatia</i> .....	3955,8	1063
Kanada <i>Canada</i> .....	5782,4	1543	Szwajcaria <i>Switzerland</i> .....	3542,3	946
Macedonia <i>Macedonia</i> .....	5710,8	1523			
Gruzja <i>Georgia</i> .....	4964,0	1320	<b>4413 Drewno utwardzone w blokach, plytach, deskach lub profilach Densified wood, in blocks, plates, strips or profile shapes</b>		
San Marino <i>San Marino</i> .....	4790,9	1275	<b>Import Imports</b> .....	<b>16882,6</b>	<b>4511</b>
Słowenia <i>Slovenia</i> .....	4415,1	1184	Francja <i>France</i> .....	7196,1	1929
Azerbejdżan <i>Azerbaijan</i> .....	3968,2	1059	Szwecja <i>Sweden</i> .....	4478,6	1199
			<b>Eksport Exports</b> .....	<b>64413,9</b>	<b>17252</b>
<b>4412 Sklejka, płyty fornirowane i podobne drewno warstwowe Plywood, veneered panels and similar laminated wood</b>			Litwa <i>Lithuania</i> .....	24227,0	6473
<b>Import Imports</b> .....	<b>500556,2</b>	<b>133357</b>	Austria <i>Austria</i> .....	12038,4	3223
Rosja <i>Russia</i> .....	143082,7	38009	Niemcy <i>Germany</i> .....	10037,1	2702
Chiny <i>China</i> .....	100372,4	26718			
Finlandia <i>Finland</i> .....	37550,2	10104	<b>4414 Drewniane ramy do obrazów, fotografii, luster Wooden frames for paintings, photographs, mirrors</b>		
Białoruś <i>Belarus</i> .....	33739,1	8955	<b>Import Imports</b> .....	<b>21381,5</b>	<b>5676</b>
Łotwa <i>Latvia</i> .....	32679,3	8744	Chiny <i>China</i> .....	15943,7	4231
Niemcy <i>Germany</i> .....	32235,0	8585	<b>Eksport Exports</b> .....	<b>214022,8</b>	<b>57123</b>
Ukraina <i>Ukraine</i> .....	26529,7	7061	Niemcy <i>Germany</i> .....	57784,8	15417
Dania <i>Denmark</i> .....	22081,5	5902	Wielka Brytania <i>United Kingdom</i>	29321,7	7835
Francja <i>France</i> .....	21325,9	5692	Szwecja <i>Sweden</i> .....	23611,9	6306
Czechy <i>Czech Republic</i> .....	13446,9	3580	Włochy <i>Italy</i> .....	13819,0	3692
Włochy <i>Italy</i> .....	12530,2	3352	Belgia <i>Belgium</i> .....	11681,2	3121
Holandia <i>Netherlands</i> .....	4433,3	1164	Stany Zjednoczone <i>United States</i> .....	10890,9	2892
<b>Eksport Exports</b> .....	<b>604657,6</b>	<b>161795</b>	Hiszpania <i>Spain</i> .....	10707,6	2863
Niemcy <i>Germany</i> .....	176980,3	47459	Francja <i>France</i> .....	10590,3	2833
Wielka Brytania <i>United Kingdom</i>	80026,9	21380	Irlandia <i>Ireland</i> .....	8629,6	2304
Francja <i>France</i> .....	57711,6	15481	Rosja <i>Russia</i> .....	8305,8	2213
Holandia <i>Netherlands</i> .....	34206,4	9152	Austria <i>Austria</i> .....	6562,6	1760
Czechy <i>Czech Republic</i> .....	32790,6	8775	Czechy <i>Czech Republic</i> .....	5436,3	1449
Szwecja <i>Sweden</i> .....	32200,7	8631			
Stany Zjednoczone <i>United States</i> .....	22177,8	5883			
Włochy <i>Italy</i> .....	21562,6	5776			

TABLE 40. IMPORT I EKSPORT TOWARÓW WEDŁUG NOMENKLATURY CN  
Z WYMIENIENIEM KRAJÓW W 2015 R. (cd.)  
IMPORTS AND EXPORTS ACCORDING TO COMBINED NOMENCLATURE  
BY COUNTRIES IN 2015 (cont.)

WAŻNIEJSZE TOWARY MAJOR COMMODITIES	Wartość Value		WAŻNIEJSZE TOWARY MAJOR COMMODITIES	Wartość Value	
	WAŻNIEJSZE KRAJE MAJOR COUNTRIES	w tys. zł in thous. zł		w tys. dol. USA in thous. USD	WAŻNIEJSZE KRAJE MAJOR COUNTRIES
<b>4415 Opakowania drewniane; palety, płyty załadunkowe</b> <i>Packing cases of wood; pallets, load platforms</i>			Włochy <i>Italy</i> ..... 3330,6 892		
Import <i>Imports</i> ..... 214745,4 57323			Stany Zjednoczone <i>United States</i> ..... 2208,5 580		
Niemcy <i>Germany</i> ..... 64963,5 17378			Turcja <i>Turkey</i> ..... 2011,6 533		
Czechy <i>Czech Republic</i> ..... 27636,2 7403			<b>4418 Wyroby stolarskie, ciesielskie dla budownictwa</b> <i>Builders joinery and carpentry of wood</i>		
Szwecja <i>Sweden</i> ..... 16580,3 4438			Import <i>Imports</i> ..... 350806,6 93506		
Ukraina <i>Ukraine</i> ..... 15902,3 4203			Ukraina <i>Ukraine</i> ..... 66670,1 17675		
Włochy <i>Italy</i> ..... 12819,2 3422			Dania <i>Denmark</i> ..... 55174,1 14759		
Holandia <i>Netherlands</i> ..... 7623,5 2034			Niemcy <i>Germany</i> ..... 54965,1 14685		
Dania <i>Denmark</i> ..... 6868,7 1834			Austria <i>Austria</i> ..... 36668,5 9796		
Słowacja <i>Slovakia</i> ..... 6331,6 1689			Węgry <i>Hungary</i> ..... 30194,7 8033		
Węgry <i>Hungary</i> ..... 6261,4 1667			Słowacja <i>Slovakia</i> ..... 20197,8 5410		
Rumunia <i>Romania</i> ..... 5298,8 1416			Czechy <i>Czech Republic</i> ..... 10345,4 2761		
Austria <i>Austria</i> ..... 5055,3 1352			Rumunia <i>Romania</i> ..... 9831,0 2632		
Eksport <i>Exports</i> ..... 1541253,2 412023			Indonezja <i>Indonesia</i> ..... 8919,8 2354		
Niemcy <i>Germany</i> ..... 753946,1 201628			Chiny <i>China</i> ..... 7429,9 1977		
Włochy <i>Italy</i> ..... 149015,1 39883			Francja <i>France</i> ..... 7363,5 1974		
Czechy <i>Czech Republic</i> ..... 105528,7 28200			Litwa <i>Lithuania</i> ..... 6832,5 1850		
Holandia <i>Netherlands</i> ..... 76983,3 20594			Szwecja <i>Sweden</i> ..... 5679,7 1526		
Szwecja <i>Sweden</i> ..... 63646,9 17006			Malezja <i>Malaysia</i> ..... 4990,3 1319		
Dania <i>Denmark</i> ..... 62636,1 16752			Rosja <i>Russia</i> ..... 4212,9 1115		
Francja <i>France</i> ..... 51663,6 13829			Eksport <i>Exports</i> ..... 4030504,4 1076342		
Belgia <i>Belgium</i> ..... 44424,7 11868			Niemcy <i>Germany</i> ..... 1070247,9 285886		
Słowacja <i>Slovakia</i> ..... 34432,6 9198			Wielka Brytania <i>United Kingdom</i> ..... 927877,8 248011		
Austria <i>Austria</i> ..... 31966,5 8551			Szwecja <i>Sweden</i> ..... 327628,2 87392		
Szwajcaria <i>Switzerland</i> ..... 20897,5 5559			Francja <i>France</i> ..... 320069,8 85668		
Węgry <i>Hungary</i> ..... 15737,5 4206			Norwegia <i>Norway</i> ..... 197427,9 52575		
Finlandia <i>Finland</i> ..... 15703,6 4187			Belgia <i>Belgium</i> ..... 152571,8 40787		
Norwegia <i>Norway</i> ..... 14351,1 3823			Dania <i>Denmark</i> ..... 144301,4 38645		
Litwa <i>Lithuania</i> ..... 13607,2 3627			Czechy <i>Czech Republic</i> ..... 99499,3 26528		
Wielka Brytania <i>United Kingdom</i> ..... 13554,5 3620			Włochy <i>Italy</i> ..... 96148,7 25746		
Rumunia <i>Romania</i> ..... 12099,7 3237			Słowacja <i>Slovakia</i> ..... 94909,7 25320		
Ukraina <i>Ukraine</i> ..... 8546,5 2275			Holandia <i>Netherlands</i> ..... 68838,7 18374		
Stany Zjednoczone <i>United States</i> ..... 7132,3 1893			Szwajcaria <i>Switzerland</i> ..... 65699,2 17465		
Hiszpania <i>Spain</i> ..... 5245,5 1391			Rumunia <i>Romania</i> ..... 56357,7 15068		
Turcja <i>Turkey</i> ..... 4349,8 1139			Austria <i>Austria</i> ..... 52240,4 13981		
Łotwa <i>Latvia</i> ..... 4164,9 1112			Irlandia <i>Ireland</i> ..... 43604,1 11640		
Serbia <i>Serbia</i> ..... 3860,2 1017			Stany Zjednoczone <i>United States</i> ..... 34987,0 9239		
<b>4417 Narzędzia drewniane, trzonki, oprawy, kopyta i prawidła do obuwia</b> <i>Tools, tool bodies, tool handles, boot or shoes lasts and trees, of wood</i>			Litwa <i>Lithuania</i> ..... 32650,5 8700		
Eksport <i>Exports</i> ..... 27980,5 7457			Rosja <i>Russia</i> ..... 28158,6 7481		
Niemcy <i>Germany</i> ..... 8799,1 2346			Węgry <i>Hungary</i> ..... 27454,1 7323		
Francja <i>France</i> ..... 3523,4 946			Estonia <i>Estonia</i> ..... 23668,1 6322		
			Łotwa <i>Latvia</i> ..... 13207,3 3526		
			Chiny <i>China</i> ..... 12538,3 3336		
			Hiszpania <i>Spain</i> ..... 12129,6 3231		
			Ukraina <i>Ukraine</i> ..... 11097,0 2924		
			Turcja <i>Turkey</i> ..... 10166,9 2710		

TABL. 40. IMPORT I EKSPORT TOWARÓW WEDŁUG NOMENKLATURY CN  
Z WYMIENIENIEM KRAJÓW W 2015 R. (cd.)  
IMPORTS AND EXPORTS ACCORDING TO COMBINED NOMENCLATURE  
BY COUNTRIES IN 2015 (cont.)

WAŻNIEJSZE TOWARY MAJOR COMMODITIES	Wartość Value		WAŻNIEJSZE TOWARY MAJOR COMMODITIES	Wartość Value	
	w tys. zł in thous. zł	w tys. dol. USA in thous. USD		w tys. zł in thous. zł	w tys. dol. USA in thous. USD
WAŻNIEJSZE KRAJE MAJOR COUNTRIES			WAŻNIEJSZE KRAJE MAJOR COUNTRIES		
Bułgaria <i>Bulgaria</i> .....	9910,5	2646	Rumunia <i>Romania</i> .....	25067,4	6685
Finlandia <i>Finland</i> .....	9772,2	2590	Białoruś <i>Belarus</i> .....	10270,0	2728
Słowenia <i>Slovenia</i> .....	8987,2	2402	Rosja <i>Russia</i> .....	9645,9	2539
Grecja <i>Greece</i> .....	8212,0	2193	Łotwa <i>Latvia</i> .....	9277,4	2469
Korea Południowa <i>South Korea</i>	5672,0	1511	Czechy <i>Czech Republic</i> .....	6325,0	1696
Australia <i>Australia</i> .....	5666,2	1503	Ukraina <i>Ukraine</i> .....	6047,4	1612
Izrael <i>Israel</i> .....	5477,9	1451	Holandia <i>Netherlands</i> .....	5189,2	1373
Islandia <i>Iceland</i> .....	4201,1	1115	Wietnam <i>Vietnam</i> .....	5025,2	1349
Azerbejdżan <i>Azerbaijan</i> .....	4012,5	1052	<b>Eksport Exports</b> .....	<b>1573068,5</b>	<b>421366</b>
Kazachstan <i>Kazakhstan</i> .....	4010,0	1080	Niemcy <i>Germany</i> .....	655392,3	175491
<b>4419 Przybory kuchenne i stołowe drewniane</b> <i>Tableware and kitchenware, of wood</i>			Francja <i>France</i> .....	299343,9	80387
<b>Import Imports</b> .....	<b>39436,6</b>	<b>10487</b>	Wielka Brytania <i>United Kingdom</i>	158961,2	42635
Chiny <i>China</i> .....	25908,1	6868	Holandia <i>Netherlands</i> .....	93286,2	24943
Niemcy <i>Germany</i> .....	3511,3	947	Włochy <i>Italy</i> .....	49481,6	13233
Rumunia <i>Romania</i> .....	2140,3	576	Dania <i>Denmark</i> .....	41833,2	11211
<b>Eksport Exports</b> .....	<b>64273,3</b>	<b>17148</b>	Belgia <i>Belgium</i> .....	38047,5	10210
Niemcy <i>Germany</i> .....	16671,3	4440	Austria <i>Austria</i> .....	35744,9	9576
Wielka Brytania <i>United Kingdom</i>	11750,8	3149	Hiszpania <i>Spain</i> .....	28011,2	7519
Francja <i>France</i> .....	3857,9	1036	Szwajcaria <i>Switzerland</i> .....	27536,8	7345
Słowacja <i>Slovakia</i> .....	3854,3	1029	Szwecja <i>Sweden</i> .....	25698,5	6881
<b>4420 Intarsje, mozaiki, kasety na sztućce,</b> <b>ozdoby, artykuły meblarskie z drewna</b> <i>Wood marquetry and inlaid wood;</i> <i>caskets for jewellery or cutlery,</i> <i>articles of furniture, of wood</i>			Czechy <i>Czech Republic</i> .....	21208,6	5645
<b>Import Imports</b> .....	<b>45032,7</b>	<b>11962</b>	Węgry <i>Hungary</i> .....	15478,8	4146
Chiny <i>China</i> .....	34757,6	9217	Rosja <i>Russia</i> .....	10139,7	2709
Niemcy <i>Germany</i> .....	2182,7	589	Rumunia <i>Romania</i> .....	9605,2	2567
<b>Eksport Exports</b> .....	<b>78828,2</b>	<b>21018</b>	Norwegia <i>Norway</i> .....	7292,0	1948
Niemcy <i>Germany</i> .....	26638,9	7104	Ukraina <i>Ukraine</i> .....	5761,7	1525
Holandia <i>Netherlands</i> .....	10572,4	2829	Słowacja <i>Slovakia</i> .....	5476,1	1459
Czechy <i>Czech Republic</i> .....	5648,4	1503	Stany Zjednoczone <i>United</i>		
Stany Zjednoczone <i>United</i>	4299,0	1140	<i>States</i> .....	5320,8	1415
Dania <i>Denmark</i> .....	4241,4	1139	Litwa <i>Lithuania</i> .....	5052,2	1348
<b>4421 Pozostałe artykuły drewniane</b> <i>Other articles of wood</i>			Portugalia <i>Portugal</i> .....	4851,4	1297
<b>Import Imports</b> .....	<b>186760,5</b>	<b>49741</b>	Finlandia <i>Finland</i> .....	4458,4	1192
Chiny <i>China</i> .....	52358,0	13920	<b>4504 Korek aglomerowany</b> <b>(z dodatkiem spoiwa lub bez)</b> <b>oraz artykuły z tego korka</b> <i>Agglomerated cork, also with or without a binding</i> <i>substance, and articles of agglomerated cork</i>		
Niemcy <i>Germany</i> .....	31185,4	8332	<b>Import Imports</b> .....	<b>27386,1</b>	<b>7307</b>
			Portugalia <i>Portugal</i> .....	18002,4	4800
			Niemcy <i>Germany</i> .....	4258,3	1140
			<b>Eksport Exports</b> .....	<b>13997,3</b>	<b>3714</b>
			Rosja <i>Russia</i> .....	2972,3	782
			Niemcy <i>Germany</i> .....	2970,8	794
			Białoruś <i>Belarus</i> .....	2951,7	785
			Ukraina <i>Ukraine</i> .....	2544,0	670

TABLE 40. IMPORT I EKSPORT TOWARÓW WEDŁUG NOMENKLATURY CN  
Z WYMIENIENIEM KRAJÓW W 2015 R. (cd.)  
IMPORTS AND EXPORTS ACCORDING TO COMBINED NOMENCLATURE  
BY COUNTRIES IN 2015 (cont.)

WAŻNIEJSZE TOWARY MAJOR COMMODITIES	Wartość Value		WAŻNIEJSZE TOWARY MAJOR COMMODITIES	Wartość Value	
	w tys. zł in thous. zł	w tys. dol. USA in thous. USD		w tys. zł in thous. zł	w tys. dol. USA in thous. USD
<b>4602 Wyroby koszykarskie, wikliniarskie, wyroby z luffy</b> <i>Basketwork, wickerwork, articles of loofah</i>			Czechy <i>Czech Republic</i> .....	6041,2	1604
			Łotwa <i>Latvia</i> .....	4671,6	1275
			Bułgaria <i>Bulgaria</i> .....	3979,3	1054
<b>Import Imports</b> .....	<b>84703,0</b>	<b>22451</b>	<b>Eksport Exports</b> .....	<b>471574,7</b>	<b>125681</b>
Chiny <i>China</i> .....	63815,6	16912	Niemcy <i>Germany</i> .....	312927,9	83401
Wietnam <i>Vietnam</i> .....	11710,4	3091	Węgry <i>Hungary</i> .....	38494,4	10261
Niemcy <i>Germany</i> .....	2967,1	797	Słowacja <i>Slovakia</i> .....	27678,6	7412
<b>Eksport Exports</b> .....	<b>93219,2</b>	<b>24915</b>	Rosja <i>Russia</i> .....	15904,7	4190
Niemcy <i>Germany</i> .....	24470,0	6537	Czechy <i>Czech Republic</i> .....	15446,9	4123
Wielka Brytania <i>United Kingdom</i>	13333,6	3575	Wielka Brytania <i>United Kingdom</i>	14308,6	3709
Czechy <i>Czech Republic</i> .....	9694,5	2582	Włochy <i>Italy</i> .....	12227,5	3280
Dania <i>Denmark</i> .....	7317,1	1980	Zjednoczone Emiraty Arabskie <i>United Arab Emirates</i> .....	9110,7	2442
Węgry <i>Hungary</i> .....	6498,0	1729	Francja <i>France</i> .....	6447,6	1759
Słowacja <i>Slovakia</i> .....	5228,9	1395	Austria <i>Austria</i> .....	4156,7	1115
Holandia <i>Netherlands</i> .....	4707,1	1261	Serbia <i>Serbia</i> .....	3723,6	1013
<b>4702 Masa celulozowa drzewna do przeróbki chemicznej</b> <i>Chemical wood pulp, dissolving grades</i>			<b>4704 Masa celulozowa drzewna siarczynowa</b> <i>Chemical wood pulp, sulphite</i>		
<b>Import Imports</b> .....	<b>23372,2</b>	<b>6205</b>	<b>Import Imports</b> .....	<b>47196,5</b>	<b>12614</b>
Austria <i>Austria</i> .....	7456,9	1980	Portugalia <i>Portugal</i> .....	21584,0	5748
Rosja <i>Russia</i> .....	5938,4	1571	Szwecja <i>Sweden</i> .....	13504,6	3637
Włochy <i>Italy</i> .....	4346,0	1153	Niemcy <i>Germany</i> .....	11120,4	2968
<b>4703 Masa celulozowa drzewna sodowa lub siarczanowa</b> <i>Chemical wood pulp, soda or sulphate</i>			<b>4705 Masa włóknista drzewna otrzymana w połączonych mechanicznych i chemicznych procesach roztwarzania</b> <i>Wood pulp obtained by a combination of mechanical and chemical pulping processes</i>		
<b>Import Imports</b> .....	<b>2163335,5</b>	<b>575884</b>	<b>Import Imports</b> .....	<b>119324,4</b>	<b>31735</b>
Stany Zjednoczone <i>United States</i> .....	413896,3	109727	Rosja <i>Russia</i> .....	87642,5	23309
Finlandia <i>Finland</i> .....	322064,3	85820	Szwecja <i>Sweden</i> .....	20546,5	5473
Portugalia <i>Portugal</i> .....	289724,5	77089	Estonia <i>Estonia</i> .....	10358,7	2748
Szwecja <i>Sweden</i> .....	254648,4	67860	<b>4706 Masy z innego włóknistego materiału celulozowego</b> <i>Pulps of other fibrous cellulosic materials</i>		
Rosja <i>Russia</i> .....	214494,2	56773	<b>Import Imports</b> .....	<b>27033,8</b>	<b>7224</b>
Brazylia <i>Brazil</i> .....	164996,3	44104	Niemcy <i>Germany</i> .....	23065,8	6157
Niemcy <i>Germany</i> .....	156957,1	41903	Holandia <i>Netherlands</i> .....	1930,3	522
Hiszpania <i>Spain</i> .....	103640,3	27583	<b>Eksport Exports</b> .....	<b>11578,6</b>	<b>3067</b>
Słowacja <i>Slovakia</i> .....	62253,9	16643	Niemcy <i>Germany</i> .....	4808,0	1277
Estonia <i>Estonia</i> .....	54793,2	14667	Ukraina <i>Ukraine</i> .....	3810,8	999
Urugwaj <i>Uruguay</i> .....	49683,6	13183			
Holandia <i>Netherlands</i> .....	31828,7	8690			
Dania <i>Denmark</i> .....	9176,8	2428			
Austria <i>Austria</i> .....	8531,3	2292			
Wielka Brytania <i>United Kingdom</i>	7634,0	2043			

TABLE 40. **IMPORT I EKSPORT TOWARÓW WEDŁUG NOMENKLATURY CN  
Z WYMIENIENIEM KRAJÓW W 2015 R. (cd.)**  
**IMPORTS AND EXPORTS ACCORDING TO COMBINED NOMENCLATURE  
BY COUNTRIES IN 2015 (cont.)**

WAŻNIEJSZE TOWARY MAJOR COMMODITIES	Wartość Value		WAŻNIEJSZE TOWARY MAJOR COMMODITIES	Wartość Value	
	w tys. zł in thous. zł	w tys. dol. USA in thous. USD		w tys. zł in thous. zł	w tys. dol. USA in thous. USD
<b>4707 Papier lub tektura z odzysku — makulatura, odpady</b> <i>Waste and scrap of paper and paperboard</i>			Węgry Hungary .....	5642,2	1507
			Belgia Belgium .....	4930,7	1307
			Słowenia Slovenia .....	4590,9	1227
<b>Import Imports .....</b>	<b>200299,1</b>	<b>53492</b>	<b>Eksport Exports .....</b>	<b>1875951,0</b>	<b>501597</b>
Czechy Czech Republic .....	67617,5	18121	Niemcy Germany .....	873778,7	233951
Szwecja Sweden .....	55797,6	14887	Czechy Czech Republic .....	96425,8	25749
Słowacja Slovakia .....	21534,9	5735	Francja France .....	89186,4	23875
Litwa Lithuania .....	19620,0	5233	Holandia Netherlands .....	71953,5	19242
Niemcy Germany .....	16995,9	4551	Szwajcaria Switzerland .....	63853,7	17004
Dania Denmark .....	9771,2	2596	Belgia Belgium .....	60470,0	16241
<b>Eksport Exports .....</b>	<b>374260,7</b>	<b>99858</b>	Austria Austria .....	53307,6	14254
Niemcy Germany .....	245681,8	65643	Wielka Brytania United Kingdom	51493,8	13772
Austria Austria .....	38672,2	10331	Turcja Turkey .....	50318,8	13397
Ukraina Ukraine .....	32625,6	8563	Włochy Italy .....	48499,4	12993
Węgry Hungary .....	27500,9	7370	Węgry Hungary .....	42641,8	11403
Chiny China .....	6453,8	1712	Słowacja Slovakia .....	40590,8	10815
Słowacja Slovakia .....	3890,8	1043	Hiszpania Spain .....	39748,2	10614
Czechy Czech Republic .....	3829,6	1029	Ukraina Ukraine .....	38983,0	10349
<b>4801 Papier gazetowy w zwojach lub w arkuszach</b> <i>Newsprint, in rolls or sheets</i>			Rosja Russia .....	36788,0	9770
<b>Import Imports .....</b>	<b>193179,3</b>	<b>51516</b>	Rumunia Romania .....	36428,9	9739
Szwecja Sweden .....	76446,0	20369	Dania Denmark .....	26887,6	7198
Niemcy Germany .....	74005,1	19771	Słowenia Slovenia .....	18062,6	4837
Finlandia Finland .....	13039,1	3483	Łotwa Latvia .....	15452,0	4128
Rosja Russia .....	10507,3	2800	Szwecja Sweden .....	15309,3	4097
Białoruś Belarus .....	5180,5	1370	Litwa Lithuania .....	11815,1	3141
Belgia Belgium .....	3950,4	1053	Brazylia Brazil .....	10396,2	2773
<b>4802 Papier, tektura niepowlekane do pisania, druku; papier czerpany i tektura</b> <i>Uncoated kraft paper and paperboard for writing, printing; hand-made paper and paperboard</i>			Indie India .....	9983,1	2623
<b>Import Imports .....</b>	<b>1439248,4</b>	<b>384250</b>	Serbia Serbia .....	8557,1	2271
Niemcy Germany .....	442063,5	117826	Chorwacja Croatia .....	8369,1	2238
Szwecja Sweden .....	245449,5	65446	Stany Zjednoczone United	7373,5	1973
Słowacja Slovakia .....	209939,6	56141	Norwegia Norway .....	6198,8	1653
Finlandia Finland .....	170669,2	45713	Bułgaria Bulgaria .....	5149,0	1370
Austria Austria .....	139856,8	37504	Estonia Estonia .....	3924,9	1054
Norwegia Norway .....	85993,8	22914	Finlandia Finland .....	3838,7	1032
Włochy Italy .....	32245,6	8601	<b>4803 Papier do produkcji wyrobów higienicznych; dla celów gospodarczych</b> <i>Paper for hygienic and household purposes</i>		
Francja France .....	23799,0	6360	<b>Import Imports .....</b>	<b>468075,1</b>	<b>124913</b>
Portugalia Portugal .....	22382,6	5948	Włochy Italy .....	146271,5	39084
Holandia Netherlands .....	15583,8	4125	Niemcy Germany .....	113797,1	30371
Czechy Czech Republic .....	12852,1	3447	Szwecja Sweden .....	77182,3	20634
Wielka Brytania United Kingdom	7035,0	1901	Francja France .....	23681,1	6328
			Holandia Netherlands .....	20571,1	5484
			Rumunia Romania .....	18408,6	4903
			Hiszpania Spain .....	11594,9	3088
			Białoruś Belarus .....	7211,8	1900
			Węgry Hungary .....	6668,8	1785
			Rosja Russia .....	5980,2	1551

TABLE 40. IMPORT I EKSPORT TOWARÓW WEDŁUG NOMENKLATURY CN  
Z WYMIENIENIEM KRAJÓW W 2015 R. (cd.)  
IMPORTS AND EXPORTS ACCORDING TO COMBINED NOMENCLATURE  
BY COUNTRIES IN 2015 (cont.)

WAŻNIEJSZE TOWARY MAJOR COMMODITIES	Wartość <i>Value</i>		WAŻNIEJSZE TOWARY MAJOR COMMODITIES	Wartość <i>Value</i>	
	w tys. zł <i>in thous. zł</i>	w tys. dol. USA <i>in thous. USD</i>		w tys. zł <i>in thous. zł</i>	w tys. dol. USA <i>in thous. USD</i>
WAŻNIEJSZE KRAJE MAJOR COUNTRIES			WAŻNIEJSZE KRAJE MAJOR COUNTRIES		
Dania <i>Denmark</i> .....	4842,1	1293	Belgia <i>Belgium</i> .....	34726,4	9332
Belgia <i>Belgium</i> .....	4699,0	1254	Izrael <i>Israel</i> .....	32559,0	8652
Wielka Brytania <i>United Kingdom</i>	3820,8	1015	Zjednoczone Emiraty Arabskie <i>United Arab Emirates</i> .....	26794,8	7143
<b>Eksport <i>Exports</i> .....</b>	<b>216288,0</b>	<b>57898</b>	Turcja <i>Turkey</i> .....	24824,0	6564
Niemcy <i>Germany</i> .....	113155,9	30372	Węgry <i>Hungary</i> .....	24586,2	6572
Czechy <i>Czech Republic</i> .....	21230,9	5659	Szwecja <i>Sweden</i> .....	24096,4	6480
Szwecja <i>Sweden</i> .....	17653,6	4704	Portugalia <i>Portugal</i> .....	23395,9	6288
Słowacja <i>Slovakia</i> .....	10085,9	2698	Hiszpania <i>Spain</i> .....	22094,9	5925
Węgry <i>Hungary</i> .....	7695,2	2047	Austria <i>Austria</i> .....	20721,7	5548
Włochy <i>Italy</i> .....	6191,5	1655	Sri Lanka <i>Sri Lanka</i> .....	17113,3	4566
Rosja <i>Russia</i> .....	5771,3	1532	Serbia <i>Serbia</i> .....	16944,4	4523
Francja <i>France</i> .....	4808,9	1287	Rumunia <i>Romania</i> .....	15672,2	4196
Szwajcaria <i>Switzerland</i> .....	4799,2	1279	Kuwejt <i>Kuwait</i> .....	14968,6	3962
Holandia <i>Netherlands</i> .....	4671,5	1260	Pakistan <i>Pakistan</i> .....	14070,5	3735
Łotwa <i>Latvia</i> .....	4367,5	1162	Bangladesz <i>Bangladesh</i> .....	12120,9	3232
Litwa <i>Lithuania</i> .....	3687,6	1006	Arabia Saudyjska <i>Saudi Arabia</i>	11913,3	3150
			Finlandia <i>Finland</i> .....	10794,4	2909
			Kenia <i>Kenya</i> .....	10323,5	2705
<b>4804 Papier i tektura niepowlekany siarczanowy w zwojach, arkuszach Uncoated kraft paper and paperboard, in rolls or sheets</b>			Egipt <i>Egypt</i> .....	8684,1	2351
			Liban <i>Lebanon</i> .....	7299,3	1941
			Indie <i>India</i> .....	6978,2	1831
			Wybrzeże Kości Słoniowej <i>Côte d'Ivoire (Ivory Coast)</i> .....	6940,2	1883
<b>Import <i>Imports</i> .....</b>	<b>708017,4</b>	<b>189681</b>	Ukraina <i>Ukraine</i> .....	6730,9	1791
Czechy <i>Czech Republic</i> .....	163922,1	44074	Meksyk <i>Mexico</i> .....	6324,4	1674
Szwecja <i>Sweden</i> .....	134669,0	36091	Chorwacja <i>Croatia</i> .....	6291,6	1684
Austria <i>Austria</i> .....	113986,4	30590	Litwa <i>Lithuania</i> .....	5533,5	1483
Finlandia <i>Finland</i> .....	85872,8	22917	Maroko <i>Morocco</i> .....	5292,6	1404
Niemcy <i>Germany</i> .....	65873,3	17609	Łotwa <i>Latvia</i> .....	5230,1	1408
Słowacja <i>Slovakia</i> .....	38878,6	10409	Tunezja <i>Tunisia</i> .....	4937,8	1285
Stany Zjednoczone <i>United States</i> .....	21283,4	5669	Ghana <i>Ghana</i> .....	4920,0	1327
Estonia <i>Estonia</i> .....	17567,9	4702	Białoruś <i>Belarus</i> .....	4666,1	1230
Rosja <i>Russia</i> .....	14608,8	3904	Korea Południowa <i>South Korea</i>	4351,9	1150
Litwa <i>Lithuania</i> .....	11975,6	3197	Chiny <i>China</i> .....	4175,6	1126
Holandia <i>Netherlands</i> .....	7669,6	2048			
Włochy <i>Italy</i> .....	6816,3	1835	<b>4805 Pozostały papiery i tektura niepowlekane w zwojach, arkuszach Other uncoated paper and paperboard, in rolls or sheets</b>		
Francja <i>France</i> .....	4425,8	1171	<b>Import <i>Imports</i> .....</b>	<b>2848610,1</b>	<b>760447</b>
Bośnia i Hercegowina <i>Bosnia and Herzegovina</i> .....	4155,4	1107	Niemcy <i>Germany</i> .....	1807986,7	482681
<b>Eksport <i>Exports</i> .....</b>	<b>1146465,3</b>	<b>306455</b>	Austria <i>Austria</i> .....	171216,2	45759
Niemcy <i>Germany</i> .....	289845,4	77510	Holandia <i>Netherlands</i> .....	115272,2	30662
Włochy <i>Italy</i> .....	143180,5	38348	Węgry <i>Hungary</i> .....	113956,3	30536
Francja <i>France</i> .....	69015,2	18534	Belgia <i>Belgium</i> .....	84646,1	22550
Holandia <i>Netherlands</i> .....	61928,3	16582	Szwajcaria <i>Switzerland</i> .....	76787,7	20510
Wielka Brytania <i>United Kingdom</i>	51277,2	13699	Francja <i>France</i> .....	73742,7	19689
Czechy <i>Czech Republic</i> .....	43361,2	11616	Szwecja <i>Sweden</i> .....	65310,8	17489
			Finlandia <i>Finland</i> .....	56821,1	15149

TABL. 40. **IMPORT I EKSPORT TOWARÓW WEDŁUG NOMENKLATURY CN  
Z WYMIENIENIEM KRAJÓW W 2015 R. (cd.)**  
**IMPORTS AND EXPORTS ACCORDING TO COMBINED NOMENCLATURE  
BY COUNTRIES IN 2015 (cont.)**

WAŻNIEJSZE TOWARY MAJOR COMMODITIES	Wartość Value		WAŻNIEJSZE TOWARY MAJOR COMMODITIES	Wartość Value	
	WAŻNIEJSZE KRAJE MAJOR COUNTRIES	w tys. zł in thous. zł		w tys. dol. USA in thous. USD	WAŻNIEJSZE KRAJE MAJOR COUNTRIES
Włochy <i>Italy</i> .....	52556,1	14027	Ghana <i>Ghana</i> .....	4247,4	1133
Litwa <i>Lithuania</i> .....	50759,3	13578	Słowacja <i>Slovakia</i> .....	3996,7	1071
Czechy <i>Czech Republic</i> .....	46128,4	12324	Bangladesz <i>Bangladesh</i> .....	3836,1	1015
Wielka Brytania <i>United Kingdom</i> .....	42837,4	11414	Estonia <i>Estonia</i> .....	3792,4	1007
Ukraina <i>Ukraine</i> .....	23857,7	6332			
Białoruś <i>Belarus</i> .....	13058,5	3460	<b>4806 Pergamin roślinny, papier tłuszczoodporny, pergaminy, satynowany; kalka Vegetable parchment, greaseproof papers, tracing and glassine paper</b>		
Rosja <i>Russia</i> .....	11960,4	3174	<b>Import Imports</b> .....	<b>221988,9</b>	<b>59206</b>
Estonia <i>Estonia</i> .....	9086,4	2423			
Stany Zjednoczone <i>United States</i> .....	6909,9	1838	Finlandia <i>Finland</i> .....	144866,6	38671
Dania <i>Denmark</i> .....	6552,4	1752	Niemcy <i>Germany</i> .....	20760,1	5563
Hiszpania <i>Spain</i> .....	6427,9	1723	Czechy <i>Czech Republic</i> .....	14453,9	3859
Chiny <i>China</i> .....	3848,9	1016	Francja <i>France</i> .....	10520,1	2796
<b>Eksport Exports</b> .....	<b>1163133,8</b>	<b>310487</b>	Szwecja <i>Sweden</i> .....	9848,6	2629
Niemcy <i>Germany</i> .....	133644,8	35568	Węgry <i>Hungary</i> .....	7338,1	1935
Szwecja <i>Sweden</i> .....	124986,5	33374	Włochy <i>Italy</i> .....	7199,0	1879
Wielka Brytania <i>United Kingdom</i> .....	94230,7	25222	<b>Eksport Exports</b> .....	<b>58895,0</b>	<b>15722</b>
Czechy <i>Czech Republic</i> .....	69425,6	18560			
Włochy <i>Italy</i> .....	60906,9	16319	Niemcy <i>Germany</i> .....	10727,3	2875
Francja <i>France</i> .....	55398,0	14855	Wielka Brytania <i>United Kingdom</i> .....	10716,2	2872
Łotwa <i>Latvia</i> .....	54870,7	14628	Grecja <i>Greece</i> .....	4766,4	1272
Hiszpania <i>Spain</i> .....	54476,4	14569	Rosja <i>Russia</i> .....	4206,7	1118
Litwa <i>Lithuania</i> .....	53208,6	14241	Czechy <i>Czech Republic</i> .....	4023,2	1072
Rosja <i>Russia</i> .....	49939,1	13202	Rumunia <i>Romania</i> .....	2910,6	774
Holandia <i>Netherlands</i> .....	47947,8	12858	Węgry <i>Hungary</i> .....	2678,7	718
Dania <i>Denmark</i> .....	46009,9	12308	<b>4807 Papier, tektura złożone bez impregnacji, niepowlekanie Composite paper and paperboard, not surface-coated or impregnated</b>		
Finlandia <i>Finland</i> .....	29211,4	7796	<b>Import Imports</b> .....	<b>93252,0</b>	<b>24877</b>
Turcja <i>Turkey</i> .....	27818,6	7386			
Węgry <i>Hungary</i> .....	21534,0	5765	Holandia <i>Netherlands</i> .....	54232,6	14445
Austria <i>Austria</i> .....	20247,4	5420	Niemcy <i>Germany</i> .....	17566,6	4703
Egipt <i>Egypt</i> .....	19719,5	5240	Włochy <i>Italy</i> .....	12082,7	3228
Białoruś <i>Belarus</i> .....	19533,9	5152	Hiszpania <i>Spain</i> .....	5222,4	1396
Izrael <i>Israel</i> .....	15461,3	4117	<b>Eksport Exports</b> .....	<b>46307,4</b>	<b>12391</b>
Nigeria <i>Nigeria</i> .....	12311,7	3260			
Portugalia <i>Portugal</i> .....	11414,9	3088	Niemcy <i>Germany</i> .....	17480,4	4679
Wybrzeże Kości Słoniowej <i>Côte d'Ivoire (Ivory Coast)</i> .....	10384,7	2730	Szwecja <i>Sweden</i> .....	6756,2	1812
Rumunia <i>Romania</i> .....	10297,0	2776	Francja <i>France</i> .....	4863,5	1307
Ukraina <i>Ukraine</i> .....	9602,2	2551	Belgia <i>Belgium</i> .....	4232,7	1128
Maroko <i>Morocco</i> .....	8488,1	2277			
Norwegia <i>Norway</i> .....	8250,7	2205			
Irlandia <i>Ireland</i> .....	7795,1	2106			
Belgia <i>Belgium</i> .....	7678,9	2041			
Peru <i>Peru</i> .....	5997,3	1565			
Chorwacja <i>Croatia</i> .....	5882,0	1581			
Filipiny <i>Philippines</i> .....	5020,8	1324			
Bułgaria <i>Bulgaria</i> .....	4547,6	1215			

TABLE 40. IMPORT I EKSPORT TOWARÓW WEDŁUG NOMENKLATURY CN  
Z WYMIENIENIEM KRAJÓW W 2015 R. (cd.)  
IMPORTS AND EXPORTS ACCORDING TO COMBINED NOMENCLATURE  
BY COUNTRIES IN 2015 (cont.)

WAŻNIEJSZE TOWARY MAJOR COMMODITIES	Wartość Value		WAŻNIEJSZE TOWARY MAJOR COMMODITIES	Wartość Value	
	w tys. zł in thous. zł	w tys. dol. USA in thous. USD		w tys. zł in thous. zł	w tys. dol. USA in thous. USD
WAŻNIEJSZE KRAJE MAJOR COUNTRIES			WAŻNIEJSZE KRAJE MAJOR COUNTRIES		
<b>4808 Papier i tektura faliste, krepowane, marszczone, tłoczone, perforowane</b> <i>Paper and paperboard, corrugated, creped, crinkled, embossed or perforated</i>			Belgia <i>Belgium</i> .....	85447,3	22912
			Wielka Brytania <i>United Kingdom</i> .....	60370,1	16125
			Francja <i>France</i> .....	47092,6	12581
			Holandia <i>Netherlands</i> .....	42021,0	11248
			Słowenia <i>Slovenia</i> .....	38890,8	10407
<b>Import Imports</b> .....	<b>125698,0</b>	<b>33550</b>	Korea Południowa <i>South Korea</i> .....	30948,5	8278
Niemcy <i>Germany</i> .....	60456,1	16086	Serbia <i>Serbia</i> .....	15934,9	4241
Włochy <i>Italy</i> .....	17959,7	4805	Stany Zjednoczone <i>United States</i> .....	15111,1	4046
Czechy <i>Czech Republic</i> .....	11832,7	3165	Hiszpania <i>Spain</i> .....	7920,9	2123
Litwa <i>Lithuania</i> .....	8687,6	2334	Szwajcaria <i>Switzerland</i> .....	5464,8	1457
Szwajcaria <i>Switzerland</i> .....	5044,5	1348			
<b>Eksport Exports</b> .....	<b>227997,0</b>	<b>60983</b>	<b>Eksport Exports</b> .....	<b>709887,2</b>	<b>189439</b>
Czechy <i>Czech Republic</i> .....	87579,7	23423	Niemcy <i>Germany</i> .....	158039,1	42254
Słowacja <i>Slovakia</i> .....	55523,7	14880	Ukraina <i>Ukraine</i> .....	74413,5	19796
Litwa <i>Lithuania</i> .....	22347,4	5948	Francja <i>France</i> .....	62765,2	16851
Węgry <i>Hungary</i> .....	18663,4	5019	Rosja <i>Russia</i> .....	51356,9	13612
Niemcy <i>Germany</i> .....	15869,6	4256	Białoruś <i>Belarus</i> .....	36894,4	9783
Rosja <i>Russia</i> .....	5462,7	1450	Serbia <i>Serbia</i> .....	32988,3	8754
Szwecja <i>Sweden</i> .....	4969,4	1325	Turcja <i>Turkey</i> .....	31705,3	8502
Estonia <i>Estonia</i> .....	4507,0	1200	Węgry <i>Hungary</i> .....	27920,6	7460
Łotwa <i>Latvia</i> .....	4315,5	1159	Litwa <i>Lithuania</i> .....	27209,5	7263
			Czechy <i>Czech Republic</i> .....	23749,3	6369
<b>4809 Papier do kopiowania, przedruku, kalka maszynowa</b> <i>Carbon paper, coping on transfer paper</i>			Belgia <i>Belgium</i> .....	22794,6	6095
			Holandia <i>Netherlands</i> .....	20737,9	5504
<b>Import Imports</b> .....	<b>134699,3</b>	<b>35939</b>	Hiszpania <i>Spain</i> .....	17150,5	4584
Niemcy <i>Germany</i> .....	97062,2	25933	Słowacja <i>Slovakia</i> .....	15446,1	4116
Belgia <i>Belgium</i> .....	17182,0	4560	Wielka Brytania <i>United Kingdom</i> .....	11897,3	3169
Hiszpania <i>Spain</i> .....	10654,9	2827	Szwecja <i>Sweden</i> .....	11322,4	3020
<b>Eksport Exports</b> .....	<b>55619,9</b>	<b>14843</b>	Egipt <i>Egypt</i> .....	9937,8	2651
Niemcy <i>Germany</i> .....	36024,3	9631	Szwajcaria <i>Switzerland</i> .....	9581,9	2570
Argentyna <i>Argentina</i> .....	8068,4	2143	Bułgaria <i>Bulgaria</i> .....	8303,3	2216
Meksyk <i>Mexico</i> .....	5109,2	1359	Łotwa <i>Latvia</i> .....	8135,7	2175
			Austria <i>Austria</i> .....	7755,9	2083
			Dania <i>Denmark</i> .....	5592,5	1503
			Włochy <i>Italy</i> .....	5535,0	1474
			Rumunia <i>Romania</i> .....	3737,2	1011
<b>4810 Papier i tektura powlekane, także barwione lub z nadrukiem</b> <i>Paper and paperboard, coated, also surface-coloured or printed</i>			<b>4811 Papier, tektura, wata celulozowa, wstęgi z włókien celulozowych</b> <i>Paper, paperboard, cellulose wadding and webs of cellulose fibres</i>		
<b>Import Imports</b> .....	<b>2823469,2</b>	<b>754566</b>	<b>Import Imports</b> .....	<b>2127646,8</b>	<b>567991</b>
Niemcy <i>Germany</i> .....	867583,8	231829	Niemcy <i>Germany</i> .....	852129,3	227814
Finlandia <i>Finland</i> .....	747065,3	199779	Francja <i>France</i> .....	241606,1	64568
Szwecja <i>Sweden</i> .....	296816,0	79481	Finlandia <i>Finland</i> .....	157663,2	41997
Austria <i>Austria</i> .....	253909,4	67787	Węgry <i>Hungary</i> .....	143788,0	38142
Włochy <i>Italy</i> .....	188359,1	50278	Serbia <i>Serbia</i> .....	138202,2	36588
Chiny <i>China</i> .....	101830,6	27000	Włochy <i>Italy</i> .....	136529,5	36587



TABL. 40. IMPORT I EKSPORT TOWARÓW WEDŁUG NOMENKLATURY CN  
Z WYMIENIENIEM KRAJÓW W 2015 R. (cd.)  
IMPORTS AND EXPORTS ACCORDING TO COMBINED NOMENCLATURE  
BY COUNTRIES IN 2015 (cont.)

WAŻNIEJSZE TOWARY MAJOR COMMODITIES	Wartość Value		WAŻNIEJSZE TOWARY MAJOR COMMODITIES	Wartość Value	
	w tys. zł in thous. zł	w tys. dol. USA in thous. USD		w tys. zł in thous. zł	w tys. dol. USA in thous. USD
Hiszpania <i>Spain</i> .....	69432,1	18562	Norwegia <i>Norway</i> .....	9679,2	2581
Stany Zjednoczone <i>United States</i> .....	68987,5	18459	Chorwacja <i>Croatia</i> .....	9459,8	2520
Luksemburg <i>Luxembourg</i> .....	66063,1	17655	Szwajcaria <i>Switzerland</i> .....	7384,8	1960
Wielka Brytania <i>United Kingdom</i> .....	45515,0	12194	Grecja <i>Greece</i> .....	7348,5	1961
Holandia <i>Netherlands</i> .....	36788,3	9840	Izrael <i>Israel</i> .....	6222,5	1641
Szwecja <i>Sweden</i> .....	33974,1	9129	Chile <i>Chile</i> .....	6126,3	1616
Japonia <i>Japan</i> .....	21037,0	5594	Egipt <i>Egypt</i> .....	5180,7	1368
Belgia <i>Belgium</i> .....	20257,5	5431	Australia <i>Australia</i> .....	4867,1	1313
Austria <i>Austria</i> .....	17707,0	4705	Uzbekistan <i>Uzbekistan</i> .....	4298,9	1128
Chiny <i>China</i> .....	17553,9	4683	<b>4813 Bibulka papierosowa, także w książeczkach lub tutkach Cigarette paper, also in the form of booklets or tubes</b>		
Czechy <i>Czech Republic</i> .....	9611,9	2554	<b>Import Imports</b> .....	<b>478793,8</b>	<b>127661</b>
Grecja <i>Greece</i> .....	8118,5	2174	Francja <i>France</i> .....	222911,7	59535
Korea Południowa <i>South Korea</i> .....	8102,4	2123	Niemcy <i>Germany</i> .....	99544,3	26482
Szwajcaria <i>Switzerland</i> .....	6191,4	1655	Austria <i>Austria</i> .....	90218,5	24027
Słowenia <i>Slovenia</i> .....	4071,9	1091	Hiszpania <i>Spain</i> .....	19081,7	5102
Ekwador <i>Ecuador</i> .....	3969,2	1065	Czechy <i>Czech Republic</i> .....	15402,5	4108
<b>Eksport Exports</b> .....	<b>2641088,1</b>	<b>704453</b>	Wielka Brytania <i>United Kingdom</i> .....	15189,4	4055
Niemcy <i>Germany</i> .....	435566,0	116462	Litwa <i>Lithuania</i> .....	4851,0	1284
Rosja <i>Russia</i> .....	404846,6	107530	Brazylia <i>Brazil</i> .....	4170,6	1097
Francja <i>France</i> .....	189505,6	50707	<b>Eksport Exports</b> .....	<b>280691,0</b>	<b>74876</b>
Ukraina <i>Ukraine</i> .....	163569,4	43423	Niemcy <i>Germany</i> .....	61869,1	16526
Włochy <i>Italy</i> .....	142362,9	38122	Wielka Brytania <i>United Kingdom</i> .....	28144,0	7582
Wielka Brytania <i>United Kingdom</i> .....	99833,5	26815	Hiszpania <i>Spain</i> .....	26001,0	6946
Hiszpania <i>Spain</i> .....	91039,7	24383	Belgia <i>Belgium</i> .....	22422,3	5988
Turcja <i>Turkey</i> .....	83719,6	22157	Francja <i>France</i> .....	19930,7	5317
Białoruś <i>Belarus</i> .....	76461,9	20294	Portugalia <i>Portugal</i> .....	16088,1	4317
Czechy <i>Czech Republic</i> .....	72560,5	19371	Rumunia <i>Romania</i> .....	15676,3	4139
Rumunia <i>Romania</i> .....	67598,1	18073	Bułgaria <i>Bulgaria</i> .....	11230,9	2993
Dania <i>Denmark</i> .....	63668,0	17045	Czechy <i>Czech Republic</i> .....	10288,4	2727
Szwecja <i>Sweden</i> .....	63603,9	17002	Bośnia i Hercegowina <i>Bosnia and Herzegovina</i> .....	9570,3	2536
Austria <i>Austria</i> .....	63164,4	16910	Grecja <i>Greece</i> .....	8365,3	2221
Litwa <i>Lithuania</i> .....	55674,2	14879	Izrael <i>Israel</i> .....	7443,4	1969
Holandia <i>Netherlands</i> .....	44670,4	11953	Serbia <i>Serbia</i> .....	6341,3	1682
Łotwa <i>Latvia</i> .....	43264,7	11572	Luksemburg <i>Luxembourg</i> .....	6035,2	1628
Belgia <i>Belgium</i> .....	39820,8	10640	Węgry <i>Hungary</i> .....	5130,3	1355
Rep. Południowej Afryki <i>South Africa</i> .....	36738,1	9748	Chorwacja <i>Croatia</i> .....	4609,6	1230
Węgry <i>Hungary</i> .....	34667,9	9285	<b>4814 Tapety papierowe i inne pokrycia ściennie; okienne papier przezroczysty Wallpaper and similar wall coverings of paper; window transparencies of paper</b>		
Arabia Saudyjska <i>Saudi Arabia</i> .....	32336,2	8610	<b>Import Imports</b> .....	<b>88513,1</b>	<b>23638</b>
Stany Zjednoczone <i>United States</i> .....	31029,8	8290	Niemcy <i>Germany</i> .....	57118,4	15275
Słowacja <i>Slovakia</i> .....	30934,7	8241	Francja <i>France</i> .....	4887,2	1302
Chiny <i>China</i> .....	22133,1	5864			
Bułgaria <i>Bulgaria</i> .....	21434,5	5726			
Serbia <i>Serbia</i> .....	20171,7	5370			
Finlandia <i>Finland</i> .....	19577,4	5238			
Kazachstan <i>Kazakhstan</i> .....	17456,0	4603			
Portugalia <i>Portugal</i> .....	16909,2	4518			
Korea Południowa <i>South Korea</i> .....	15353,0	4047			
Tajlandia <i>Thailand</i> .....	14673,1	3885			
Estonia <i>Estonia</i> .....	13490,8	3613			

TABLE 40. IMPORT I EKSPORT TOWARÓW WEDŁUG NOMENKLATURY CN  
Z WYMIENIENIEM KRAJÓW W 2015 R. (cd.)  
IMPORTS AND EXPORTS ACCORDING TO COMBINED NOMENCLATURE  
BY COUNTRIES IN 2015 (cont.)

WAŻNIEJSZE TOWARY MAJOR COMMODITIES WAŻNIEJSZE KRAJE MAJOR COUNTRIES	Wartość Value		WAŻNIEJSZE TOWARY MAJOR COMMODITIES WAŻNIEJSZE KRAJE MAJOR COUNTRIES	Wartość Value	
	w tys. zł in thous. zł	w tys. dol. USA in thous. USD		w tys. zł in thous. zł	w tys. dol. USA in thous. USD
Belgia <i>Belgium</i> .....	4289,5	1143	<b>4818 Papier toaletowy, chustki, ręczniki, obrusy, serwety Toilet paper, handkerchiefs, towels, tablecloths, napkins</b>		
Szwecja <i>Sweden</i> .....	4054,2	1077			
<b>Eksport Exports</b> .....	<b>113728,0</b>	<b>30313</b>			
Niemcy <i>Germany</i> .....	39280,3	10501	<b>Import Imports</b> .....	<b>864613,5</b>	<b>230733</b>
Kazachstan <i>Kazakhstan</i> .....	21091,8	5602	Czechy <i>Czech Republic</i> .....	378620,4	101028
Szwecja <i>Sweden</i> .....	14878,2	3987	Niemcy <i>Germany</i> .....	176793,1	47149
Rosja <i>Russia</i> .....	8940,3	2399	Słowacja <i>Slovakia</i> .....	92655,2	24734
Ukraina <i>Ukraine</i> .....	6252,3	1656	Włochy <i>Italy</i> .....	60143,7	16037
Francja <i>France</i> .....	4421,0	1175	Szwecja <i>Sweden</i> .....	27357,4	7340
			Wielka Brytania <i>United Kingdom</i>	19006,1	5069
<b>4816 Papier samokopiujący, przedrukowy, kalka, matryce, płyty offsetowe Self-copy paper, transfer paper, carbon paper, duplicator stencils and offset plates</b>			Chiny <i>China</i> .....	15742,9	4198
<b>Import Imports</b> .....	<b>17491,9</b>	<b>4669</b>	Austria <i>Austria</i> .....	14759,7	3950
Niemcy <i>Germany</i> .....	5364,4	1416	Węgry <i>Hungary</i> .....	12556,5	3375
Hiszpania <i>Spain</i> .....	3743,1	1011	Francja <i>France</i> .....	11823,3	3148
Finlandia <i>Finland</i> .....	3240,0	866	Litwa <i>Lithuania</i> .....	10699,4	2877
<b>Eksport Exports</b> .....	<b>17557,6</b>	<b>4684</b>	Holandia <i>Netherlands</i> .....	5746,9	1536
Wielka Brytania <i>United Kingdom</i>	7269,7	1943	Hiszpania <i>Spain</i> .....	5186,5	1381
Rosja <i>Russia</i> .....	1767,9	470	Finlandia <i>Finland</i> .....	4601,1	1228
Niemcy <i>Germany</i> .....	1669,8	447	Rosja <i>Russia</i> .....	4519,1	1187
			Ukraina <i>Ukraine</i> .....	4348,5	1145
			Rumunia <i>Romania</i> .....	3878,8	1039
			Stany Zjednoczone <i>United States</i> .....	3850,7	1017
			<b>Eksport Exports</b> .....	<b>1575292,2</b>	<b>420902</b>
<b>4817 Koperty, karty listowe, pocztowe, zestawy materiałów piśmiennych Envelopes, letter cards, postcards, writing compendiums</b>			Niemcy <i>Germany</i> .....	991450,5	265175
<b>Import Imports</b> .....	<b>19597,6</b>	<b>5263</b>	Czechy <i>Czech Republic</i> .....	101363,4	27084
Niemcy <i>Germany</i> .....	14657,7	3948	Wielka Brytania <i>United Kingdom</i>	67432,6	17988
<b>Eksport Exports</b> .....	<b>225807,4</b>	<b>60350</b>	Szwecja <i>Sweden</i> .....	42371,4	11319
Niemcy <i>Germany</i> .....	89066,8	23794	Słowacja <i>Slovakia</i> .....	41096,7	10998
Wielka Brytania <i>United Kingdom</i>	53788,5	14393	Dania <i>Denmark</i> .....	31986,1	8559
Holandia <i>Netherlands</i> .....	16186,2	4327	Austria <i>Austria</i> .....	28313,8	7559
Czechy <i>Czech Republic</i> .....	11239,9	3008	Holandia <i>Netherlands</i> .....	26620,9	7067
Szwecja <i>Sweden</i> .....	9484,8	2531	Węgry <i>Hungary</i> .....	23532,6	6296
Francja <i>France</i> .....	7562,9	2024	Rosja <i>Russia</i> .....	22079,2	5857
Węgry <i>Hungary</i> .....	5716,9	1531	Francja <i>France</i> .....	21982,1	5874
Belgia <i>Belgium</i> .....	5179,5	1382	Litwa <i>Lithuania</i> .....	21428,3	5732
Finlandia <i>Finland</i> .....	4594,4	1228	Szwajcaria <i>Switzerland</i> .....	21083,9	5597
			Ukraina <i>Ukraine</i> .....	18377,7	4863
			Rumunia <i>Romania</i> .....	15783,9	4214
			Norwegia <i>Norway</i> .....	14379,8	3820
			Australia <i>Australia</i> .....	13485,0	3585
			Łotwa <i>Latvia</i> .....	11439,6	3052
			Estonia <i>Estonia</i> .....	8429,9	2254
			Belgia <i>Belgium</i> .....	7401,6	1972
			Białoruś <i>Belarus</i> .....	6167,1	1633

TABL. 40. IMPORT I EKSPORT TOWARÓW WEDŁUG NOMENKLATURY CN  
Z WYMIENIENIEM KRAJÓW W 2015 R. (cd.)  
IMPORTS AND EXPORTS ACCORDING TO COMBINED NOMENCLATURE  
BY COUNTRIES IN 2015 (cont.)

WAŻNIEJSZE TOWARY MAJOR COMMODITIES	Wartość Value		WAŻNIEJSZE TOWARY MAJOR COMMODITIES	Wartość Value	
	w tys. zł in thous. zł	w tys. dol. USA in thous. USD		w tys. zł in thous. zł	w tys. dol. USA in thous. USD
Włochy <i>Italy</i> .....	6106,7	1636	Szwajcaria <i>Switzerland</i> .....	20968,7	5594
Słowenia <i>Slovenia</i> .....	4305,4	1144	Hiszpania <i>Spain</i> .....	20582,5	5513
<b>4819 Kartony, pudła, torby z papieru, tektury, segregatory</b>			Białoruś <i>Belarus</i> .....	15458,1	4098
<b>Cartons, boxes, bags of paper, paperboard; box files</b>			Estonia <i>Estonia</i> .....	14081,5	3766
<b>Import Imports</b> .....	<b>1672863,2</b>	<b>446589</b>	Serbia <i>Serbia</i> .....	13250,7	3528
Niemcy <i>Germany</i> .....	763626,8	203839	Finlandia <i>Finland</i> .....	12909,6	3460
Austria <i>Austria</i> .....	133429,2	35621	Irlandia <i>Ireland</i> .....	12832,3	3441
Czechy <i>Czech Republic</i> .....	127371,6	34047	Grecja <i>Greece</i> .....	8700,9	2378
Wielka Brytania <i>United Kingdom</i> .....	115659,1	30866	Bułgaria <i>Bulgaria</i> .....	8420,7	2249
Holandia <i>Netherlands</i> .....	81932,8	21918	Stany Zjednoczone <i>United States</i> .....	7027,4	1871
Francja <i>France</i> .....	81207,6	21738	Słowenia <i>Slovenia</i> .....	6364,5	1678
Chiny <i>China</i> .....	71629,3	19098	<b>4820 Rejestry, książki, okładki, zeszyty, bloki, bibuły, inne wyroby z papieru</b>		
Włochy <i>Italy</i> .....	66132,2	17711	<b>Registers, account books, binders, letter pads, blotting-pads, other articles of paper</b>		
Szwajcaria <i>Switzerland</i> .....	50037,8	13192	<b>Import Imports</b> .....	<b>138502,1</b>	<b>36951</b>
Belgia <i>Belgium</i> .....	33956,2	9058	Chiny <i>China</i> .....	52888,8	14073
Dania <i>Denmark</i> .....	27854,6	7447	Niemcy <i>Germany</i> .....	34596,3	9271
Węgry <i>Hungary</i> .....	16687,8	4469	Włochy <i>Italy</i> .....	16456,3	4362
Stany Zjednoczone <i>United States</i> .....	14702,8	3948	Korea Południowa <i>South Korea</i> .....	8023,4	2176
Słowacja <i>Slovakia</i> .....	12307,5	3303	Francja <i>France</i> .....	6335,1	1693
Szwecja <i>Sweden</i> .....	11742,4	3137	Wielka Brytania <i>United Kingdom</i> .....	4225,5	1120
Litwa <i>Lithuania</i> .....	8875,4	2356	<b>Eksport Exports</b> .....	<b>282815,7</b>	<b>75421</b>
Łotwa <i>Latvia</i> .....	8344,1	2246	Niemcy <i>Germany</i> .....	139879,2	37307
Turcja <i>Turkey</i> .....	6882,1	1810	Wielka Brytania <i>United Kingdom</i> .....	16495,2	4405
Hiszpania <i>Spain</i> .....	5647,6	1521	Francja <i>France</i> .....	16368,2	4361
Rosja <i>Russia</i> .....	4360,1	1152	Holandia <i>Netherlands</i> .....	14313,9	3803
Grecja <i>Greece</i> .....	4279,3	1141	Belgia <i>Belgium</i> .....	11506,3	3066
<b>Eksport Exports</b> .....	<b>2846248,4</b>	<b>760048</b>	Austria <i>Austria</i> .....	9130,1	2438
Niemcy <i>Germany</i> .....	874181,7	233505	Czechy <i>Czech Republic</i> .....	7109,7	1900
Holandia <i>Netherlands</i> .....	193184,3	51641	Włochy <i>Italy</i> .....	5258,1	1402
Wielka Brytania <i>United Kingdom</i> .....	175791,8	46988	Szwecja <i>Sweden</i> .....	5179,6	1380
Szwecja <i>Sweden</i> .....	173559,9	46319	Stany Zjednoczone <i>United States</i> .....	4735,0	1254
Czechy <i>Czech Republic</i> .....	164335,3	43848	Słowacja <i>Slovakia</i> .....	4687,4	1259
Dania <i>Denmark</i> .....	146198,2	39107	Rumunia <i>Romania</i> .....	3996,2	1075
Francja <i>France</i> .....	131354,2	35053	Rosja <i>Russia</i> .....	3978,6	1051
Rosja <i>Russia</i> .....	126875,6	33758	Węgry <i>Hungary</i> .....	3926,3	1055
Litwa <i>Lithuania</i> .....	108256,5	28935	<b>4821 Etykiety wszelkich rodzajów z papieru lub tektury, nawet zadrukowane</b>		
Belgia <i>Belgium</i> .....	104233,4	27875	<b>Paper and paperboard envelopes of all kinds, also printed</b>		
Węgry <i>Hungary</i> .....	92079,7	24620	<b>Import Imports</b> .....	<b>471358,8</b>	<b>126377</b>
Słowacja <i>Slovakia</i> .....	91345,9	24386	Niemcy <i>Germany</i> .....	144195,7	38657
Austria <i>Austria</i> .....	59279,9	15853			
Ukraina <i>Ukraine</i> .....	58568,2	15618			
Rumunia <i>Romania</i> .....	55746,6	14868			
Włochy <i>Italy</i> .....	31621,2	8455			
Turcja <i>Turkey</i> .....	31598,5	8417			
Norwegia <i>Norway</i> .....	25792,7	6841			
Łotwa <i>Latvia</i> .....	21675,9	5784			



TABLE 40. IMPORT I EKSPORT TOWARÓW WEDŁUG NOMENKLATURY CN  
Z WYMIENIENIEM KRAJÓW W 2015 R. (cd.)  
IMPORTS AND EXPORTS ACCORDING TO COMBINED NOMENCLATURE  
BY COUNTRIES IN 2015 (cont.)

WAŻNIEJSZE TOWARY MAJOR COMMODITIES	Wartość Value		WAŻNIEJSZE TOWARY MAJOR COMMODITIES	Wartość Value	
	w tys. zł in thous. zł	w tys. dol. USA in thous. USD		w tys. zł in thous. zł	w tys. dol. USA in thous. USD
<b>4901 Książki, broszury, ulotki i podobne materiały drukowane</b> <i>Printed book, brochures, leaflets and similar printed matter</i>			<b>4902 Gazety, dzienniki i czasopisma</b> <i>Newspapers, journals and periodicals</i>		
<b>Import Imports</b> .....	<b>1558937,2</b>	<b>416355</b>	<b>Import Imports</b> .....	<b>67793,7</b>	<b>18010</b>
Niemcy <i>Germany</i> .....	1072801,3	286553	Niemcy <i>Germany</i> .....	16258,8	4315
Wielka Brytania <i>United Kingdom</i> .....	177792,0	47447	Czechy <i>Czech Republic</i> .....	14823,7	3949
Chiny <i>China</i> .....	50381,5	13313	Włochy <i>Italy</i> .....	11841,1	3171
Czechy <i>Czech Republic</i> .....	49610,9	13291	Wielka Brytania <i>United Kingdom</i> .....	9984,8	2605
Hongkong <i>Hong Kong</i> .....	42218,7	11259	Stany Zjednoczone <i>United States</i> .....	5407,1	1441
Węgry <i>Hungary</i> .....	33096,1	8867	<b>Eksport Exports</b> .....	<b>1026582,7</b>	<b>274005</b>
Francja <i>France</i> .....	23279,2	6223	Niemcy <i>Germany</i> .....	574430,4	153397
Stany Zjednoczone <i>United States</i> .....	17121,7	4601	Rosja <i>Russia</i> .....	88281,9	23568
Irlandia <i>Ireland</i> .....	13195,4	3566	Wielka Brytania <i>United Kingdom</i> .....	62273,7	16627
Irlandia <i>Ireland</i> .....	11408,3	3037	Szwajcaria <i>Switzerland</i> .....	52940,9	14102
Hiszpania <i>Spain</i> .....	11244,1	3018	Holandia <i>Netherlands</i> .....	44303,0	11829
Grecja <i>Greece</i> .....	9960,8	2669	Szwecja <i>Sweden</i> .....	37307,1	9930
Włochy <i>Italy</i> .....	5430,5	1449	Norwegia <i>Norway</i> .....	34684,5	9212
Holandia <i>Netherlands</i> .....	5240,8	1393	Francja <i>France</i> .....	30344,3	8119
Szwecja <i>Sweden</i> .....	5135,4	1372	Austria <i>Austria</i> .....	29426,6	7854
Austria <i>Austria</i> .....	4829,0	1296	Czechy <i>Czech Republic</i> .....	12097,2	3227
Dania <i>Denmark</i> .....	4498,6	1214	Stany Zjednoczone <i>United States</i> .....	9084,3	2416
<b>Eksport Exports</b> .....	<b>2833481,6</b>	<b>754460</b>	Rumunia <i>Romania</i> .....	8284,5	2215
Niemcy <i>Germany</i> .....	1962757,3	522525	Belgia <i>Belgium</i> .....	8190,5	2183
Austria <i>Austria</i> .....	169435,9	45373	Węgry <i>Hungary</i> .....	6165,4	1654
Wielka Brytania <i>United Kingdom</i> .....	116765,5	30935	Australia <i>Australia</i> .....	4568,6	1222
Francja <i>France</i> .....	105952,2	28253	Dania <i>Denmark</i> .....	4037,0	1072
Czechy <i>Czech Republic</i> .....	94645,5	25186			
Dania <i>Denmark</i> .....	45992,5	12272	<b>4903 Książki obrazkowe i do rysowania dla dzieci</b> <i>Childrens picture, drawing or colouring books</i>		
Holandia <i>Netherlands</i> .....	44382,6	11823	<b>Import Imports</b> .....	<b>24293,3</b>	<b>6425</b>
Szwecja <i>Sweden</i> .....	33349,9	8890	Chiny <i>China</i> .....	19488,5	5141
Belgia <i>Belgium</i> .....	32927,7	8793	Niemcy <i>Germany</i> .....	1349,6	359
Szwajcaria <i>Switzerland</i> .....	30539,8	8145	<b>Eksport Exports</b> .....	<b>64650,2</b>	<b>17257</b>
Włochy <i>Italy</i> .....	23544,9	6268	Niemcy <i>Germany</i> .....	11659,5	3112
Norwegia <i>Norway</i> .....	21750,7	5780	Wielka Brytania <i>United Kingdom</i> .....	10502,7	2823
Finlandia <i>Finland</i> .....	15815,6	4223	Stany Zjednoczone <i>United States</i> .....	9269,2	2453
Luksemburg <i>Luxembourg</i> .....	14944,8	3986	Francja <i>France</i> .....	6964,0	1857
Węgry <i>Hungary</i> .....	14685,0	3930	Czechy <i>Czech Republic</i> .....	3933,1	1050
Stany Zjednoczone <i>United States</i> .....	14669,4	3877	Węgry <i>Hungary</i> .....	3619,5	976
Hiszpania <i>Spain</i> .....	14318,1	3814			
Rumunia <i>Romania</i> .....	9939,4	2646			
Angola <i>Angola</i> .....	9075,5	2326			
Słowacja <i>Slovakia</i> .....	8814,1	2340			
Ukraina <i>Ukraine</i> .....	5660,8	1510			
Chiny <i>China</i> .....	4572,9	1215			
Irlandia <i>Ireland</i> .....	4445,4	1182			

TABLE 40. IMPORT I EKSPORT TOWARÓW WEDŁUG NOMENKLATURY CN  
Z WYMIENIENIEM KRAJÓW W 2015 R. (cd.)  
IMPORTS AND EXPORTS ACCORDING TO COMBINED NOMENCLATURE  
BY COUNTRIES IN 2015 (cont.)

WAŻNIEJSZE TOWARY MAJOR COMMODITIES	Wartość Value		WAŻNIEJSZE TOWARY MAJOR COMMODITIES	Wartość Value	
	w tys. zł in thous. zł	w tys. dol. USA in thous. USD		w tys. zł in thous. zł	w tys. dol. USA in thous. USD
<b>4907 Znaczkzi, formularze czekowe, banknoty, akcje, obligacje</b> <i>Unused stamps, cheque forms, banknotes, stock, share or bond certificates</i>			Belgia <i>Belgium</i> .....	16517,9	4445
			Chiny <i>China</i> .....	15819,3	4208
			Holandia <i>Netherlands</i> .....	13675,1	3747
			Szwecja <i>Sweden</i> .....	13247,2	3510
			Austria <i>Austria</i> .....	8465,2	2268
<b>Import Imports</b> .....	<b>24235,9</b>	<b>6456</b>	Dania <i>Denmark</i> .....	6554,0	1749
Holandia <i>Netherlands</i> .....	16132,5	4292	Hiszpania <i>Spain</i> .....	6269,1	1685
Albania <i>Albania</i> .....	2536,0	671	<b>Eksport Exports</b> .....	<b>987954,6</b>	<b>263216</b>
<b>4908 Kalkomanie</b> <i>Transfers (decalcomanias)</i>			Niemcy <i>Germany</i> .....	222020,0	59360
			Rosja <i>Russia</i> .....	119019,4	31502
<b>Import Imports</b> .....	<b>69310,8</b>	<b>18540</b>	Francja <i>France</i> .....	98759,1	26326
Niemcy <i>Germany</i> .....	42003,4	11223	Czechy <i>Czech Republic</i> .....	68122,8	18188
Chiny <i>China</i> .....	6652,3	1778	Dania <i>Denmark</i> .....	57396,3	15289
Holandia <i>Netherlands</i> .....	5546,9	1474	Szwecja <i>Sweden</i> .....	56950,0	15220
Szwecja <i>Sweden</i> .....	5027,0	1365	Wielka Brytania <i>United Kingdom</i> .....	52362,8	13919
Włochy <i>Italy</i> .....	4253,3	1143	Holandia <i>Netherlands</i> .....	46149,9	12323
<b>4910 Kalendarze i bloki kalendarzowe</b> <i>Calendars and calendar blocks</i>			Węgry <i>Hungary</i> .....	39532,0	10525
			Belgia <i>Belgium</i> .....	22878,4	6107
			Rumunia <i>Romania</i> .....	22109,3	5901
<b>Import Imports</b> .....	<b>21133,5</b>	<b>5567</b>	Stany Zjednoczone <i>United States</i> .....	17904,3	4717
Włochy <i>Italy</i> .....	8374,1	2204	Norwegia <i>Norway</i> .....	17152,2	4580
Niemcy <i>Germany</i> .....	5327,4	1392	Rep. Południowej Afryki <i>South Africa</i> .....	16481,2	4326
Chiny <i>China</i> .....	4171,3	1110	Włochy <i>Italy</i> .....	15975,8	4284
<b>Eksport Exports</b> .....	<b>51535,0</b>	<b>13537</b>	Ukraina <i>Ukraine</i> .....	15134,9	4013
Niemcy <i>Germany</i> .....	31393,4	8200	Austria <i>Austria</i> .....	12100,5	3234
Szwecja <i>Sweden</i> .....	9801,7	2622	Szwajcaria <i>Switzerland</i> .....	8093,8	2147
<b>4911 Reklamy, katalogi handlowe, rysunki, fotografie</b> <i>Trade advertising material, commercial catalogues, pictures, designs, photographs</i>			Litwa <i>Lithuania</i> .....	7775,7	2074
			Hiszpania <i>Spain</i> .....	7145,2	1918
			Słowacja <i>Slovakia</i> .....	7006,0	1861
			Finlandia <i>Finland</i> .....	6554,1	1758
			Kazachstan <i>Kazakhstan</i> .....	6462,4	1711
			Estonia <i>Estonia</i> .....	6104,5	1623
			Białoruś <i>Belarus</i> .....	5588,0	1490
			Portugalia <i>Portugal</i> .....	4578,6	1218
<b>Import Imports</b> .....	<b>477630,8</b>	<b>127199</b>	<b>5007 Tkaniny jedwabne lub z odpadów jedwabiu</b> <i>Woven fabrics of silk or silk waste</i>		
Irlandia <i>Ireland</i> .....	105958,4	28134	<b>Import Imports</b> .....	<b>25031,6</b>	<b>6670</b>
Niemcy <i>Germany</i> .....	80838,6	21580	Włochy <i>Italy</i> .....	13701,5	3650
Włochy <i>Italy</i> .....	37349,6	10035	Chiny <i>China</i> .....	3327,5	889
Wielka Brytania <i>United Kingdom</i> .....	29450,0	7800	Francja <i>France</i> .....	2526,0	672
Szwajcaria <i>Switzerland</i> .....	26041,1	6832	<b>Eksport Exports</b> .....	<b>9182,4</b>	<b>2427</b>
Francja <i>France</i> .....	26036,4	6938	Włochy <i>Italy</i> .....	4433,8	1166
Czechy <i>Czech Republic</i> .....	19504,1	5169	Hiszpania <i>Spain</i> .....	2243,2	591
Kanada <i>Canada</i> .....	18030,6	4800			
Meksyk <i>Mexico</i> .....	17870,3	4746			
Stany Zjednoczone <i>United States</i> .....	16768,7	4439			

TABL. 40. **IMPORT I EKSPORT TOWARÓW WEDŁUG NOMENKLATURY CN  
Z WYMIENIENIEM KRAJÓW W 2015 R. (cd.)**  
**IMPORTS AND EXPORTS ACCORDING TO COMBINED NOMENCLATURE  
BY COUNTRIES IN 2015 (cont.)**

WAŻNIEJSZE TOWARY MAJOR COMMODITIES	Wartość Value		WAŻNIEJSZE TOWARY MAJOR COMMODITIES	Wartość Value		
	WAŻNIEJSZE KRAJE MAJOR COUNTRIES	w tys. zł in thous. zł		w tys. dol. USA in thous. USD	WAŻNIEJSZE KRAJE MAJOR COUNTRIES	w tys. zł in thous. zł
<b>5101 Wełna niezgrzebna ani nieczesana</b> <i>Wool, not carded or combed</i>			<b>Eksport Exports</b> .....	<b>325345,5</b>	<b>87136</b>	
<b>Import Imports</b> .....	<b>24507,8</b>	<b>6535</b>	Niemcy <i>Germany</i> .....	261830,3	70134	
Niemcy <i>Germany</i> .....	6158,5	1648	Włochy <i>Italy</i> .....	39247,0	10513	
Wielka Brytania <i>United Kingdom</i> .....	5019,7	1333	Wielka Brytania <i>United Kingdom</i> .....	14065,8	3760	
Turcja <i>Turkey</i> .....	3282,1	872	Belgia <i>Belgium</i> .....	9983,1	2670	
<b>5105 Wełna i cienka lub gruba sierść zwierzęca,</b> <i>zgrzebna lub czesana</i> <i>Wool and fine or coarse animal hair,</i> <i>carded or combed</i>			<b>5111 Tkaniny ze zgrzebnej wełny</b> <i>lub sierści zwierzęcej cienkiej</i> <i>Woven fabrics of carded wool</i> <i>or of carded fine animal hair</i>			
<b>Import Imports</b> .....	<b>313050,6</b>	<b>83563</b>	<b>Import Imports</b> .....	<b>58177,8</b>	<b>15616</b>	
Chiny <i>China</i> .....	130658,3	34883	Włochy <i>Italy</i> .....	36491,6	9830	
Czechy <i>Czech Republic</i> .....	80091,6	21368	Dania <i>Denmark</i> .....	9976,9	2664	
Belgia <i>Belgium</i> .....	44829,3	11988	Wielka Brytania <i>United Kingdom</i> .....	4213,2	1111	
Urugwaj <i>Uruguay</i> .....	25197,1	6707	<b>5112 Tkaniny z wełny czesankowej</b> <i>lub cienkiej czesankowej sierści zwierzęcej</i> <i>Woven fabrics of combed wool</i> <i>or of combed fine animal hair</i>			
Indie <i>India</i> .....	10734,9	2844	<b>Import Imports</b> .....	<b>135713,2</b>	<b>36288</b>	
Włochy <i>Italy</i> .....	8534,0	2303	Włochy <i>Italy</i> .....	73695,7	19710	
<b>Eksport Exports</b> .....	<b>15653,8</b>	<b>4228</b>	Francja <i>France</i> .....	14200,0	3778	
Włochy <i>Italy</i> .....	8248,0	2231	Turcja <i>Turkey</i> .....	11224,6	3002	
Niemcy <i>Germany</i> .....	4144,7	1119	Chiny <i>China</i> .....	11065,2	2961	
<b>5106 Przędza z wełny zgrzebnej,</b> <i>niepakowana do sprzedaży detalicznej</i> <i>Yarn of carded wool, not put up for retail sale</i>			Dania <i>Denmark</i> .....	7200,4	1925	
<b>Import Imports</b> .....	<b>26023,9</b>	<b>6947</b>	Portugalia <i>Portugal</i> .....	4022,5	1082	
Portugalia <i>Portugal</i> .....	15997,4	4285	<b>Eksport Exports</b> .....	<b>32271,5</b>	<b>8581</b>	
Włochy <i>Italy</i> .....	3288,8	879	Bośnia i Hercegowina <i>Bosnia</i> <i>and Herzegovina</i> .....	10165,0	2705	
Turcja <i>Turkey</i> .....	3201,5	856	Bułgaria <i>Bulgaria</i> .....	8940,8	2377	
Wielka Brytania <i>United Kingdom</i> .....	3166,1	828	Chorwacja <i>Croatia</i> .....	6123,3	1620	
<b>Eksport Exports</b> .....	<b>21567,3</b>	<b>5779</b>	<b>5201 Bawełna niezgrzeblona ani nieczesana</b> <i>Cotton, not carded or combed</i>			
Belgia <i>Belgium</i> .....	20497,1	5492	<b>Import Imports</b> .....	<b>23215,5</b>	<b>6193</b>	
<b>5107 Przędza z wełny czesanej,</b> <i>niepakowana do sprzedaży detalicznej</i> <i>Yarn of combed wool, not put up for retail sale</i>			Turcja <i>Turkey</i> .....	16643,1	4436	
<b>Import Imports</b> .....	<b>19425,5</b>	<b>5174</b>	Indie <i>India</i> .....	2288,4	611	
Turcja <i>Turkey</i> .....	5903,5	1567	<b>5203 Bawełna zgrzeblona lub czesana</b> <i>Cotton, carded or combed</i>			
Włochy <i>Italy</i> .....	3694,0	969	<b>Import Imports</b> .....	<b>43909,5</b>	<b>11609</b>	
Portugalia <i>Portugal</i> .....	2995,7	801	Turcja <i>Turkey</i> .....	24881,3	6556	

TABLE 40. IMPORT I EKSPORT TOWARÓW WEDŁUG NOMENKLATURY CN  
Z WYMIENIENIEM KRAJÓW W 2015 R. (cd.)  
IMPORTS AND EXPORTS ACCORDING TO COMBINED NOMENCLATURE  
BY COUNTRIES IN 2015 (cont.)

WAŻNIEJSZE TOWARY MAJOR COMMODITIES	Wartość Value		WAŻNIEJSZE TOWARY MAJOR COMMODITIES	Wartość Value	
	w tys. zł in thous. zł	w tys. dol. USA in thous. USD		w tys. zł in thous. zł	w tys. dol. USA in thous. USD
Indie <i>India</i> .....	8999,2	2383	Francja <i>France</i> .....	37199,4	9956
Rosja <i>Russia</i> .....	6865,3	1832	Belgia <i>Belgium</i> .....	30930,7	8292
<b>Eksport Exports</b> .....	<b>24977,1</b>	<b>6667</b>	Dania <i>Denmark</i> .....	29919,3	8013
Niemcy <i>Germany</i> .....	23781,3	6350	Uzbekistan <i>Uzbekistan</i> .....	25864,3	6874
<b>5205 Przędza bawełniana zawierająca minimum 85% bawełny, niepakowana do sprzedaży detalicznej Cotton yarn containing ≥85% by weight of cotton, not put up for retail sale</b>			Słowacja <i>Slovakia</i> .....	23409,0	6254
<b>Import Imports</b> .....	<b>249257,7</b>	<b>66266</b>	Wielka Brytania <i>United Kingdom</i> .....	16875,7	4510
Indie <i>India</i> .....	95559,5	25374	Czechy <i>Czech Republic</i> .....	16201,6	4320
Turcja <i>Turkey</i> .....	78640,1	20899	Meksyk <i>Mexico</i> .....	10580,8	2816
Uzbekistan <i>Uzbekistan</i> .....	21976,8	5825	Bahrajn <i>Bahrain</i> .....	10252,6	2712
Pakistan <i>Pakistan</i> .....	10937,1	2902	Tajlandia <i>Thailand</i> .....	9401,5	2495
Niemcy <i>Germany</i> .....	7758,2	2074	Estonia <i>Estonia</i> .....	7179,2	1900
Egipt <i>Egypt</i> .....	3981,4	1065	Austria <i>Austria</i> .....	7082,0	1892
Austria <i>Austria</i> .....	3558,5	952	Indie <i>India</i> .....	5224,5	1395
Czechy <i>Czech Republic</i> .....	3553,4	955	Szwecja <i>Sweden</i> .....	4761,3	1268
<b>Eksport Exports</b> .....	<b>38613,7</b>	<b>10282</b>	Portugalia <i>Portugal</i> .....	4730,1	1263
Ukraina <i>Ukraine</i> .....	10026,2	2662	Turkmenistan <i>Turkmenistan</i> .....	4568,5	1234
Niemcy <i>Germany</i> .....	4333,1	1157	Stany Zjednoczone <i>United States</i> .....	3915,9	1027
Białoruś <i>Belarus</i> .....	3815,7	1007	<b>Eksport Exports</b> .....	<b>118828,1</b>	<b>31582</b>
<b>5206 Przędza bawełniana zawierająca mniej niż 85% bawełny, niepakowana do sprzedaży detalicznej Cotton yarn containing &lt;85% by weight of cotton, not put up for retail sale</b>			Ukraina <i>Ukraine</i> .....	25534,6	6767
<b>Import Imports</b> .....	<b>33595,3</b>	<b>8910</b>	Zjednoczone Emiraty Arabskie <i>United Arab Emirates</i> .....	19852,6	5224
Turcja <i>Turkey</i> .....	15989,7	4255	Bułgaria <i>Bulgaria</i> .....	8575,6	2262
Indie <i>India</i> .....	6281,2	1643	Moldawia <i>Moldova</i> .....	6582,0	1743
Hiszpania <i>Spain</i> .....	4950,5	1318	Litwa <i>Lithuania</i> .....	6243,1	1673
<b>5208 do 5212 Pozostałe tkaniny bawełniane Woven fabrics of cotton</b>			Kosowo <i>Kosovo</i> .....	4646,2	1236
<b>Import Imports</b> .....	<b>1113649,6</b>	<b>296987</b>	Włochy <i>Italy</i> .....	4486,1	1176
Niemcy <i>Germany</i> .....	317549,3	84805	Bośnia i Hercegowina <i>Bosnia and Herzegovina</i> .....	4296,2	1156
Turcja <i>Turkey</i> .....	164947,1	43762	Niemcy <i>Germany</i> .....	3908,7	1050
Włochy <i>Italy</i> .....	93828,4	25004	<b>5301 Len surowy lub obrobiony, nieprzedziorny; pakuły lniane, odpady lnu Flax, raw or processed, not spun; flax tow and waste</b>		
Chiny <i>China</i> .....	77739,8	20752	<b>Import Imports</b> .....	<b>75791,5</b>	<b>20245</b>
Holandia <i>Netherlands</i> .....	75587,8	20183	Francja <i>France</i> .....	41054,9	10968
Pakistan <i>Pakistan</i> .....	68252,0	18195	Belgia <i>Belgium</i> .....	29562,4	7897
Hiszpania <i>Spain</i> .....	42415,8	11350	<b>5306 Przędza lniana Flax yarn</b>		
			<b>Eksport Exports</b> .....	<b>124590,7</b>	<b>33222</b>
			Francja <i>France</i> .....	36527,8	9758
			Włochy <i>Italy</i> .....	26709,9	7123
			Belgia <i>Belgium</i> .....	24288,8	6488
			Czechy <i>Czech Republic</i> .....	7547,4	2014
			Hiszpania <i>Spain</i> .....	5916,7	1596
			Litwa <i>Lithuania</i> .....	5639,3	1489



TABL. 40. IMPORT I EKSPORT TOWARÓW WEDŁUG NOMENKLATURY CN  
Z WYMIENIENIEM KRAJÓW W 2015 R. (cd.)  
IMPORTS AND EXPORTS ACCORDING TO COMBINED NOMENCLATURE  
BY COUNTRIES IN 2015 (cont.)

WAŻNIEJSZE TOWARY MAJOR COMMODITIES	Wartość Value		WAŻNIEJSZE TOWARY MAJOR COMMODITIES	Wartość Value	
	w tys. zł in thous. zł	w tys. dol. USA in thous. USD		w tys. zł in thous. zł	w tys. dol. USA in thous. USD
WAŻNIEJSZE KRAJE MAJOR COUNTRIES			WAŻNIEJSZE KRAJE MAJOR COUNTRIES		
<b>5309 Tkaniny lniane</b> <i>Woven fabrics of flax</i>			Białoruś <i>Belarus</i> .....	22950,9	6072
<b>Import Imports</b> .....	<b>33018,7</b>	<b>8793</b>	Węgry <i>Hungary</i> .....	18932,4	5016
Włochy <i>Italy</i> .....	8540,9	2271	Hiszpania <i>Spain</i> .....	17930,4	4808
Hiszpania <i>Spain</i> .....	4516,6	1193	Izrael <i>Israel</i> .....	17673,2	4725
Belgia <i>Belgium</i> .....	3964,7	1063	Czechy <i>Czech Republic</i> .....	13783,1	3667
Chiny <i>China</i> .....	2904,9	785	Tajwan <i>Taiwan</i> .....	11730,9	3119
<b>Eksport Exports</b> .....	<b>21621,5</b>	<b>5766</b>	Słowacja <i>Slovakia</i> .....	9727,4	2582
Stany Zjednoczone <i>United States</i> .....	5482,2	1456	Stany Zjednoczone <i>United States</i> .....	4171,1	1113
Wielka Brytania <i>United Kingdom</i> .....	4338,9	1163	Indonezja <i>Indonesia</i> .....	4028,9	1065
Kolumbia <i>Colombia</i> .....	2925,5	788	Rosja <i>Russia</i> .....	3792,1	1009
Ukraina <i>Ukraine</i> .....	2692,4	702	<b>Eksport Exports</b> .....	<b>316188,6</b>	<b>84385</b>
<b>5401 Nici do szycia z włókien chemicznych</b> <i>Sewing thread of man-made filaments</i>			Francja <i>France</i> .....	62745,2	16816
<b>Import Imports</b> .....	<b>120793,8</b>	<b>32242</b>	Włochy <i>Italy</i> .....	54387,2	14542
Chiny <i>China</i> .....	31015,9	8317	Białoruś <i>Belarus</i> .....	22491,1	5937
Niemcy <i>Germany</i> .....	26630,3	7111	Niemcy <i>Germany</i> .....	22019,2	5896
Wielka Brytania <i>United Kingdom</i> .....	12304,1	3289	Słowacja <i>Slovakia</i> .....	18898,5	5053
Indie <i>India</i> .....	11726,0	3113	Rosja <i>Russia</i> .....	16491,5	4368
Turcja <i>Turkey</i> .....	10565,9	2808	Ukraina <i>Ukraine</i> .....	16040,8	4245
Czechy <i>Czech Republic</i> .....	4966,9	1326	Łotwa <i>Latvia</i> .....	12632,3	3369
Indonezja <i>Indonesia</i> .....	4297,1	1150	Czechy <i>Czech Republic</i> .....	12061,6	3229
<b>Eksport Exports</b> .....	<b>35244,0</b>	<b>9401</b>	Węgry <i>Hungary</i> .....	11635,4	3093
Ukraina <i>Ukraine</i> .....	6915,5	1828	Litwa <i>Lithuania</i> .....	10835,3	2903
Rumunia <i>Romania</i> .....	6193,7	1659	Finlandia <i>Finland</i> .....	9196,0	2451
Estonia <i>Estonia</i> .....	4750,8	1271	Hiszpania <i>Spain</i> .....	7874,5	2120
Rosja <i>Russia</i> .....	3646,8	976	Turcja <i>Turkey</i> .....	6849,1	1810
<b>5402 Przędza z włókna ciągłego syntetycznego,</b> <i>Synthetic filament yarn, not put up for retail sale</i>			Wielka Brytania <i>United Kingdom</i> .....	5356,9	1430
<b>Import Imports</b> .....	<b>701889,8</b>	<b>186844</b>	<b>5403 Przędza z włókna ciągłego sztucznego,</b> <i>Artificial filament yarn, not put up for retail sale</i>		
Chiny <i>China</i> .....	121490,6	32240	<b>Import Imports</b> .....	<b>226944,8</b>	<b>60503</b>
Holandia <i>Netherlands</i> .....	91066,9	24157	Niemcy <i>Germany</i> .....	194555,6	51894
Niemcy <i>Germany</i> .....	62898,8	16837	Belgia <i>Belgium</i> .....	10993,1	2928
Francja <i>France</i> .....	57012,0	15259	Holandia <i>Netherlands</i> .....	6277,9	1677
Indie <i>India</i> .....	53374,7	14152	Stany Zjednoczone <i>United States</i> .....	5321,2	1406
Włochy <i>Italy</i> .....	45902,1	12252	Japonia <i>Japan</i> .....	4683,2	1231
Korea Południowa <i>South Korea</i> .....	38251,2	10173	<b>Eksport Exports</b> .....	<b>123016,9</b>	<b>32883</b>
Turcja <i>Turkey</i> .....	32806,9	8710	Niemcy <i>Germany</i> .....	121542,9	32488
Słowenia <i>Slovenia</i> .....	26250,3	7011	<b>5404 Przędza jednowłóknowa</b> <i>(monofilament) syntetyczna</i> <i>Synthetic monofilament</i>		
Wielka Brytania <i>United Kingdom</i> .....	26106,6	7009	<b>Import Imports</b> .....	<b>68067,4</b>	<b>18140</b>
			Niemcy <i>Germany</i> .....	28468,6	7596

TABLE 40. IMPORT I EKSPORT TOWARÓW WEDŁUG NOMENKLATURY CN  
Z WYMIENIENIEM KRAJÓW W 2015 R. (cd.)  
IMPORTS AND EXPORTS ACCORDING TO COMBINED NOMENCLATURE  
BY COUNTRIES IN 2015 (cont.)

WAŻNIEJSZE TOWARY MAJOR COMMODITIES	Wartość <i>Value</i>		WAŻNIEJSZE TOWARY MAJOR COMMODITIES	Wartość <i>Value</i>	
	w tys. zł <i>in thous. zł</i>	w tys. dol. USA <i>in thous. USD</i>		w tys. zł <i>in thous. zł</i>	w tys. dol. USA <i>in thous. USD</i>
WAŻNIEJSZE KRAJE MAJOR COUNTRIES			WAŻNIEJSZE KRAJE MAJOR COUNTRIES		
Chiny <i>China</i> .....	8744,8	2329	Białoruś <i>Belarus</i> .....	11770,9	3123
Hiszpania <i>Spain</i> .....	6072,4	1615	Litwa <i>Lithuania</i> .....	11334,6	3020
Włochy <i>Italy</i> .....	4784,4	1272	Czechy <i>Czech Republic</i> .....	8352,8	2237
Austria <i>Austria</i> .....	4384,6	1172	Bułgaria <i>Bulgaria</i> .....	7118,6	1896
<b>Eksport <i>Exports</i> .....</b>	<b>72050,2</b>	<b>19213</b>	Rosja <i>Russia</i> .....	6034,7	1609
Włochy <i>Italy</i> .....	13518,7	3595	Węgry <i>Hungary</i> .....	5937,0	1583
Niemcy <i>Germany</i> .....	13414,6	3595	Włochy <i>Italy</i> .....	5830,9	1560
Szwajcaria <i>Switzerland</i> .....	5498,3	1478	Wielka Brytania <i>United Kingdom</i>	5387,7	1448
Rumunia <i>Romania</i> .....	4933,9	1322	Hiszpania <i>Spain</i> .....	4428,2	1186
Australia <i>Australia</i> .....	4317,6	1143	Francja <i>France</i> .....	4143,0	1111
Wielka Brytania <i>United Kingdom</i>	3932,5	1052	Maroko <i>Morocco</i> .....	3808,4	1024
Rosja <i>Russia</i> .....	3876,1	1027	<b>5408 Tkaniny z przędzy z włókna ciągłego sztucznego</b> <b><i>Woven fabrics of artificial filament yarn</i></b>		
<b>5407 Tkaniny z przędzy</b> <b>z włókna ciągłego syntetycznego</b> <b><i>Woven fabrics of synthetic filament yarn</i></b>			<b>Import <i>Imports</i> .....</b>	<b>67002,5</b>	<b>17889</b>
<b>Import <i>Imports</i> .....</b>	<b>1256280,4</b>	<b>334997</b>	Włochy <i>Italy</i> .....	27171,5	7257
Chiny <i>China</i> .....	478448,3	127344	Niemcy <i>Germany</i> .....	10218,8	2727
Niemcy <i>Germany</i> .....	176447,7	47175	Turcja <i>Turkey</i> .....	6597,9	1728
Turcja <i>Turkey</i> .....	125690,8	33371	Korea Południowa <i>South Korea</i>	5673,6	1513
Francja <i>France</i> .....	59340,6	15894	Słowacja <i>Slovakia</i> .....	3614,7	1021
Wielka Brytania <i>United Kingdom</i>	52853,0	14154	<b>5502 Kabel z włókna ciągłego sztucznego</b> <b><i>Artificial filament tow</i></b>		
Włochy <i>Italy</i> .....	44728,4	11968	<b>Import <i>Imports</i> .....</b>	<b>393865,1</b>	<b>104982</b>
Czechy <i>Czech Republic</i> .....	41241,3	10999	Belgia <i>Belgium</i> .....	115105,4	30681
Korea Południowa <i>South Korea</i>	38179,6	10168	Niemcy <i>Germany</i> .....	113444,5	30340
Holandia <i>Netherlands</i> .....	37826,0	10088	Japonia <i>Japan</i> .....	78988,3	20947
Szwajcaria <i>Switzerland</i> .....	36358,4	9721	Wielka Brytania <i>United Kingdom</i>	36435,7	9783
Belgia <i>Belgium</i> .....	31249,7	8360	Stany Zjednoczone <i>United</i>		
Hiszpania <i>Spain</i> .....	20598,1	5506	<i>States</i> .....	23458,7	6268
Indie <i>India</i> .....	12957,5	3439	Holandia <i>Netherlands</i> .....	14746,1	3863
Litwa <i>Lithuania</i> .....	12044,7	3213	Szwajcaria <i>Switzerland</i> .....	10392,4	2752
Tajwan <i>Taiwan</i> .....	11856,2	3187	<b>5503 Włókna odcinkowe syntetyczne,</b> <b>nieprzerobione do przędzenia</b> <b><i>Synthetic staple fibres,</i></b> <b><i>not processed for spinning</i></b>		
Słowacja <i>Slovakia</i> .....	10364,2	2762	<b>Import <i>Imports</i> .....</b>	<b>434744,6</b>	<b>115479</b>
Rumunia <i>Romania</i> .....	10354,6	2773	Korea Południowa <i>South Korea</i>	168263,7	44509
Wietnam <i>Vietnam</i> .....	9715,3	2603	Tajwan <i>Taiwan</i> .....	58568,4	15612
Japonia <i>Japan</i> .....	7405,3	1980	Turcja <i>Turkey</i> .....	31500,9	8388
Stany Zjednoczone <i>United</i>			Belgia <i>Belgium</i> .....	27785,2	7435
<i>States</i> .....	6028,5	1577	Tajlandia <i>Thailand</i> .....	26696,0	7072
Portugalia <i>Portugal</i> .....	5744,0	1532	Chiny <i>China</i> .....	22000,4	5833
Dania <i>Denmark</i> .....	4562,4	1223	Niemcy <i>Germany</i> .....	20689,6	5552
Estonia <i>Estonia</i> .....	3742,5	1008	Irlandia <i>Ireland</i> .....	11326,3	3012
<b>Eksport <i>Exports</i> .....</b>	<b>184523,2</b>	<b>49229</b>			
Niemcy <i>Germany</i> .....	29955,0	8007			
Rumunia <i>Romania</i> .....	22280,2	5929			
Ukraina <i>Ukraine</i> .....	12506,5	3315			
Słowacja <i>Slovakia</i> .....	12095,0	3239			

TABL. 40. IMPORT I EKSPORT TOWARÓW WEDŁUG NOMENKLATURY CN  
Z WYMIENIENIEM KRAJÓW W 2015 R. (cd.)  
IMPORTS AND EXPORTS ACCORDING TO COMBINED NOMENCLATURE  
BY COUNTRIES IN 2015 (cont.)

WAŻNIEJSZE TOWARY MAJOR COMMODITIES	Wartość Value		WAŻNIEJSZE TOWARY MAJOR COMMODITIES	Wartość Value	
	w tys. zł in thous. zł	w tys. dol. USA in thous. USD		w tys. zł in thous. zł	w tys. dol. USA in thous. USD
WAŻNIEJSZE KRAJE MAJOR COUNTRIES			WAŻNIEJSZE KRAJE MAJOR COUNTRIES		
Ukraina <i>Ukraine</i> .....	10230,5	2701	Rumunia <i>Romania</i> .....	27529,9	7344
Dania <i>Denmark</i> .....	8229,9	2191	Indonezja <i>Indonesia</i> .....	18973,1	5024
Wietnam <i>Vietnam</i> .....	8188,1	2166	Niemcy <i>Germany</i> .....	12576,3	3333
Stany Zjednoczone <i>United States</i> .....	6664,4	1762	Indie <i>India</i> .....	10310,4	2759
Białoruś <i>Belarus</i> .....	6449,7	1699	Włochy <i>Italy</i> .....	4767,9	1270
Indie <i>India</i> .....	5765,1	1573	Chiny <i>China</i> .....	4520,2	1202
Japonia <i>Japan</i> .....	5094,2	1347	<b>Eksport Exports</b> .....	<b>30127,6</b>	<b>8062</b>
Indonezja <i>Indonesia</i> .....	4880,7	1296	Niemcy <i>Germany</i> .....	16100,3	4309
Włochy <i>Italy</i> .....	3968,5	1067	Wielka Brytania <i>United Kingdom</i> .....	2657,5	712
<b>Eksport Exports</b> .....	<b>62905,4</b>	<b>16832</b>	Słowacja <i>Slovakia</i> .....	2188,5	593
Niemcy <i>Germany</i> .....	22059,4	5904	Białoruś <i>Belarus</i> .....	2153,1	572
Włochy <i>Italy</i> .....	11207,4	3007	<b>5510 Przędza (inna niż nici do szycia) z włókien odcinkowych sztucznych, niepakowana do sprzedaży detalicznej Yarn (other than sewing thread) of artificial staple fibres, not put up for retail sale</b>		
Rumunia <i>Romania</i> .....	5236,0	1401	<b>Import Imports</b> .....	<b>39375,3</b>	<b>10466</b>
Wielka Brytania <i>United Kingdom</i> .....	5182,9	1388	Austria <i>Austria</i> .....	7769,8	2076
Litwa <i>Lithuania</i> .....	3869,8	1038	Turcja <i>Turkey</i> .....	7377,7	1956
<b>5504 Włókna odcinkowe sztuczne, nieprzerobione do przędzenia Artificial staple fibres, not processed for spinning</b>			Indonezja <i>Indonesia</i> .....	7044,0	1877
<b>Import Imports</b> .....	<b>27497,5</b>	<b>7361</b>	Niemcy <i>Germany</i> .....	4877,2	1296
Austria <i>Austria</i> .....	20038,3	5362	Chiny <i>China</i> .....	4825,4	1282
Niemcy <i>Germany</i> .....	4877,1	1304			
<b>5505 Odpady włókien chemicznych Waste of man-made fibres</b>			<b>5512 do 5515 Tkaniny z syntetycznych włókien odcinkowych Woven fabrics of synthetic staple fibres</b>		
<b>Eksport Exports</b> .....	<b>13653,9</b>	<b>3660</b>	<b>Import Imports</b> .....	<b>673823,9</b>	<b>179801</b>
Niemcy <i>Germany</i> .....	10544,0	2827	Chiny <i>China</i> .....	253124,0	67398
Litwa <i>Lithuania</i> .....	1330,0	359	Niemcy <i>Germany</i> .....	91954,6	24611
<b>5508 Nici do szycia z włókien odcinkowych chemicznych Sewing thread of man-made staple fibres</b>			Włochy <i>Italy</i> .....	70456,4	18831
<b>Import Imports</b> .....	<b>22375,4</b>	<b>5953</b>	Holandia <i>Netherlands</i> .....	41643,6	11123
Chiny <i>China</i> .....	14558,9	3865	Turcja <i>Turkey</i> .....	36646,3	9744
Indonezja <i>Indonesia</i> .....	2119,8	571	Pakistan <i>Pakistan</i> .....	28841,9	7684
<b>5509 Przędza (inna niż nici do szycia) z włókien odcinkowych syntetycznych, niepakowana do sprzedaży detalicznej Yarn (other than sewing thread) of synthetic staple fibres, not put up for retail sale</b>			Belgia <i>Belgium</i> .....	26773,6	7201
<b>Import Imports</b> .....	<b>121711,5</b>	<b>32374</b>	Dania <i>Denmark</i> .....	19204,3	5147
Turcja <i>Turkey</i> .....	29566,5	7843	Francja <i>France</i> .....	15794,2	4204
			Hiszpania <i>Spain</i> .....	14575,7	3886
			Szwecja <i>Sweden</i> .....	9306,0	2498
			Portugalia <i>Portugal</i> .....	8071,7	2156
			Estonia <i>Estonia</i> .....	6786,2	1809
			Wielka Brytania <i>United Kingdom</i> .....	6720,3	1799
			Szwajcaria <i>Switzerland</i> .....	6710,5	1783
			Tajlandia <i>Thailand</i> .....	5623,7	1500
			Stany Zjednoczone <i>United States</i> .....	5322,8	1424
			Indie <i>India</i> .....	5187,9	1385
			Austria <i>Austria</i> .....	4577,9	1211

TABLE 40. IMPORT I EKSPORT TOWARÓW WEDŁUG NOMENKLATURY CN  
Z WYMIENIENIEM KRAJÓW W 2015 R. (cd.)  
IMPORTS AND EXPORTS ACCORDING TO COMBINED NOMENCLATURE  
BY COUNTRIES IN 2015 (cont.)

WAŻNIEJSZE TOWARY MAJOR COMMODITIES	Wartość <i>Value</i>		WAŻNIEJSZE TOWARY MAJOR COMMODITIES	Wartość <i>Value</i>	
	w tys. zł <i>in thous. zł</i>	w tys. dol. USA <i>in thous. USD</i>		w tys. zł <i>in thous. zł</i>	w tys. dol. USA <i>in thous. USD</i>
<b>Eksport Exports</b> .....	<b>179108,9</b>	<b>47642</b>	Serbia <i>Serbia</i> .....	36259,3	9620
Ukraina <i>Ukraine</i> .....	29859,3	7903	Rumunia <i>Romania</i> .....	34573,8	9237
Zjednoczone Emiraty Arabskie <i>United Arab Emirates</i> .....	24613,8	6490	Rosja <i>Russia</i> .....	33128,8	8798
Turcja <i>Turkey</i> .....	13148,7	3497	Litwa <i>Lithuania</i> .....	21510,1	5762
Litwa <i>Lithuania</i> .....	12881,9	3449	Ukraina <i>Ukraine</i> .....	20509,2	5476
Mołdawia <i>Moldova</i> .....	12310,6	3277	Hiszpania <i>Spain</i> .....	18590,6	4972
Słowacja <i>Slovakia</i> .....	10310,2	2765	Wielka Brytania <i>United Kingdom</i>	14805,0	3958
Czechy <i>Czech Republic</i> .....	10209,5	2702	Czechy <i>Czech Republic</i> .....	14003,9	3742
Rumunia <i>Romania</i> .....	8533,4	2287	Portugalia <i>Portugal</i> .....	11385,4	3035
Niemcy <i>Germany</i> .....	7204,2	1936	Francja <i>France</i> .....	10770,3	2886
Rosja <i>Russia</i> .....	6252,1	1663	Turcja <i>Turkey</i> .....	9981,5	2671
Węgry <i>Hungary</i> .....	5549,2	1489	Węgry <i>Hungary</i> .....	9008,7	2378
Włochy <i>Italy</i> .....	4886,7	1300	Holandia <i>Netherlands</i> .....	8533,3	2274
Bułgaria <i>Bulgaria</i> .....	4805,1	1281	Grecja <i>Greece</i> .....	8022,2	2135
			Białoruś <i>Belarus</i> .....	6701,0	1763
			Rep. Południowej Afryki <i>South Africa</i> .....	6221,1	1656
<b>5516 Tkaniny z odcinkowych sztucznych włókien Woven fabrics of artificial staple fibres</b>			<b>5602 Filc Felt</b>		
<b>Import Imports</b> .....	<b>90396,6</b>	<b>24114</b>	<b>Import Imports</b> .....	<b>134443,2</b>	<b>35982</b>
Wielka Brytania <i>United Kingdom</i>	21120,3	5629	Niemcy <i>Germany</i> .....	55679,5	14922
Turcja <i>Turkey</i> .....	19282,5	5114	Wielka Brytania <i>United Kingdom</i>	17804,0	4764
Włochy <i>Italy</i> .....	10977,6	2926	Włochy <i>Italy</i> .....	15091,7	4043
Chiny <i>China</i> .....	10605,1	2872	Czechy <i>Czech Republic</i> .....	8529,3	2291
Niemcy <i>Germany</i> .....	6355,2	1704	Chiny <i>China</i> .....	7170,7	1910
Francja <i>France</i> .....	6262,8	1656	Korea Południowa <i>South Korea</i>	5595,8	1490
Belgia <i>Belgium</i> .....	4651,0	1250	Francja <i>France</i> .....	4547,8	1217
			Turcja <i>Turkey</i> .....	3907,7	1038
<b>5601 Wata i artykuły z waty, włókna tekstylne, pył oraz węzły i pęczki, tekstylne Textile wadding and articles thereof; textile fibres, dust and mill neps</b>			<b>Eksport Exports</b> .....	<b>22024,8</b>	<b>5896</b>
<b>Import Imports</b> .....	<b>343011,3</b>	<b>91441</b>	Słowacja <i>Slovakia</i> .....	4755,4	1273
Włochy <i>Italy</i> .....	128172,6	34177	Ukraina <i>Ukraine</i> .....	4419,1	1191
Niemcy <i>Germany</i> .....	67028,0	17899	Stany Zjednoczone <i>United States</i> .....	3507,4	933
Ukraina <i>Ukraine</i> .....	32490,1	8600	<b>5603 Włókniny Non-wovens</b>		
Litwa <i>Lithuania</i> .....	24224,4	6486	<b>Import Imports</b> .....	<b>1544910,7</b>	<b>411765</b>
Wielka Brytania <i>United Kingdom</i>	20435,5	5492	Niemcy <i>Germany</i> .....	444972,6	118754
Belgia <i>Belgium</i> .....	14205,0	3782	Włochy <i>Italy</i> .....	161389,0	42976
Węgry <i>Hungary</i> .....	14004,8	3703	Czechy <i>Czech Republic</i> .....	116917,1	31148
Francja <i>France</i> .....	7409,8	1982	Dania <i>Denmark</i> .....	101791,9	27194
Rosja <i>Russia</i> .....	6547,1	1729	Szwecja <i>Sweden</i> .....	100216,3	26691
Bułgaria <i>Bulgaria</i> .....	5643,3	1506	Arabia Saudyjska <i>Saudi Arabia</i>	85589,2	22747
Japonia <i>Japan</i> .....	5163,9	1383	Chiny <i>China</i> .....	66955,7	17802
Korea Południowa <i>South Korea</i>	3940,2	1032	Francja <i>France</i> .....	66321,4	17706
<b>Eksport Exports</b> .....	<b>446670,9</b>	<b>119058</b>	Holandia <i>Netherlands</i> .....	61677,8	16463
Niemcy <i>Germany</i> .....	96230,7	25682	Turcja <i>Turkey</i> .....	56074,8	14887
Szwajcaria <i>Switzerland</i> .....	50726,0	13540			

TABL. 40. **IMPORT I EKSPORT TOWARÓW WEDŁUG NOMENKLATURY CN  
Z WYMIENIENIEM KRAJÓW W 2015 R. (cd.)**  
**IMPORTS AND EXPORTS ACCORDING TO COMBINED NOMENCLATURE  
BY COUNTRIES IN 2015 (cont.)**

WAŻNIEJSZE TOWARY MAJOR COMMODITIES	Wartość Value		WAŻNIEJSZE TOWARY MAJOR COMMODITIES	Wartość Value	
	w tys. zł in thous. zł	w tys. dol. USA in thous. USD		w tys. zł in thous. zł	w tys. dol. USA in thous. USD
Stany Zjednoczone <i>United States</i> .....	37184,5	9973	<b>5604 Nić gumowa, sznurek pokryty włóknem, przędza, taśma — impregnowane, powlekane</b> <i>Rubber tread and cord, textile covered; textile yarn and strip-impregnated, coated</i>		
Białoruś <i>Belarus</i> .....	29745,6	7918	<b>Import Imports</b> .....	<b>24815,2</b>	<b>6618</b>
Wielka Brytania <i>United Kingdom</i> .....	26716,2	7030	Niemcy <i>Germany</i> .....	12492,9	3330
Hiszpania <i>Spain</i> .....	24864,4	6635	Szwajcaria <i>Switzerland</i> .....	2881,8	765
Izrael <i>Israel</i> .....	21901,3	5830	<b>Eksport Exports</b> .....	<b>46909,0</b>	<b>12574</b>
Belgia <i>Belgium</i> .....	20285,4	5425	Francja <i>France</i> .....	40578,8	10905
Finlandia <i>Finland</i> .....	15348,8	4134	<b>5605 Przędza włókiennicza, taśma, itp. — metalizowane</b> <i>Metallized textile yarn, strip or the like</i>		
Rosja <i>Russia</i> .....	14609,8	3859	<b>Eksport Exports</b> .....	<b>6389,3</b>	<b>1738</b>
Korea Południowa <i>South Korea</i> .....	13721,1	3646	Niemcy <i>Germany</i> .....	3254,7	889
Luksemburg <i>Luxembourg</i> .....	13023,7	3476	Włochy <i>Italy</i> .....	1692,7	454
Austria <i>Austria</i> .....	11548,8	3088	<b>5606 Przędza rdzeniowa oraz pasek i tym podobne; przędza szeniłowa; przędza pętelkowa</b> <i>Gimped yarn, strip, chenille yarn, loop wale-yarn</i>		
Słowenia <i>Slovenia</i> .....	11071,0	2957	<b>Import Imports</b> .....	<b>24302,0</b>	<b>6498</b>
Grecja <i>Greece</i> .....	10821,5	2881	Włochy <i>Italy</i> .....	7839,2	2097
Węgry <i>Hungary</i> .....	9324,5	2488	Francja <i>France</i> .....	6595,1	1772
Japonia <i>Japan</i> .....	5690,6	1506	Korea Południowa <i>South Korea</i> .....	2644,5	709
Tajlandia <i>Thailand</i> .....	4202,0	1119	Chiny <i>China</i> .....	2499,0	667
Szwajcaria <i>Switzerland</i> .....	3883,2	1023	<b>Eksport Exports</b> .....	<b>31097,2</b>	<b>8259</b>
<b>Eksport Exports</b> .....	<b>499863,2</b>	<b>133327</b>	Białoruś <i>Belarus</i> .....	9091,3	2400
Stany Zjednoczone <i>United States</i> .....	61732,0	16377	Rosja <i>Russia</i> .....	6801,4	1802
Niemcy <i>Germany</i> .....	55888,8	14949	Włochy <i>Italy</i> .....	4407,4	1177
Rosja <i>Russia</i> .....	37557,9	10006	Ukraina <i>Ukraine</i> .....	3517,1	940
Ukraina <i>Ukraine</i> .....	32012,2	8510	<b>5607 Szpagat, powróż, linki, liny</b> <i>Twine, cordage, ropes and cables</i>		
Włochy <i>Italy</i> .....	31186,1	8304	<b>Import Imports</b> .....	<b>47551,5</b>	<b>12691</b>
Austria <i>Austria</i> .....	29901,8	8015	Niemcy <i>Germany</i> .....	8700,7	2323
Wielka Brytania <i>United Kingdom</i> .....	25409,2	6794	Chiny <i>China</i> .....	7001,1	1860
Czechy <i>Czech Republic</i> .....	25012,9	6685			
Słowacja <i>Slovakia</i> .....	21632,2	5782			
Francja <i>France</i> .....	20240,2	5400			
Rumunia <i>Romania</i> .....	18305,0	4888			
Holandia <i>Netherlands</i> .....	17908,9	4795			
Węgry <i>Hungary</i> .....	13865,5	3711			
Litwa <i>Lithuania</i> .....	13793,9	3684			
Szwecja <i>Sweden</i> .....	13233,9	3506			
Białoruś <i>Belarus</i> .....	10079,5	2680			
Chorwacja <i>Croatia</i> .....	6223,0	1662			
Szwajcaria <i>Switzerland</i> .....	6182,8	1640			
Irlandia <i>Ireland</i> .....	5873,9	1569			
Finlandia <i>Finland</i> .....	5347,0	1430			
Turcja <i>Turkey</i> .....	5097,2	1361			
Hiszpania <i>Spain</i> .....	4488,6	1196			
Belgia <i>Belgium</i> .....	3872,7	1028			
Dania <i>Denmark</i> .....	3779,9	1014			
Estonia <i>Estonia</i> .....	3581,7	957			
Serbia <i>Serbia</i> .....	3554,3	947			
Portugalia <i>Portugal</i> .....	3376,9	910			

TABLE 40. IMPORT I EKSPORT TOWARÓW WEDŁUG NOMENKLATURY CN  
Z WYMIENIENIEM KRAJÓW W 2015 R. (cd.)  
IMPORTS AND EXPORTS ACCORDING TO COMBINED NOMENCLATURE  
BY COUNTRIES IN 2015 (cont.)

WAŻNIEJSZE TOWARY MAJOR COMMODITIES WAŻNIEJSZE KRAJE MAJOR COUNTRIES	Wartość Value		WAŻNIEJSZE TOWARY MAJOR COMMODITIES WAŻNIEJSZE KRAJE MAJOR COUNTRIES	Wartość Value	
	w tys. zł in thous. zł	w tys. dol. USA in thous. USD		w tys. zł in thous. zł	w tys. dol. USA in thous. USD
Czechy <i>Czech Republic</i> .....	6469,2	1732	Niemcy <i>Germany</i> .....	45916,0	12221
Belgia <i>Belgium</i> .....	3635,7	978	Indie <i>India</i> .....	40354,4	10737
<b>Eksport Exports</b> .....	<b>118831,5</b>	<b>31717</b>	Austria <i>Austria</i> .....	38955,1	10419
Niemcy <i>Germany</i> .....	65332,2	17435	Wielka Brytania <i>United Kingdom</i>	31823,5	8499
Włochy <i>Italy</i> .....	7490,9	2010	Egipt <i>Egypt</i> .....	26218,6	6953
Francja <i>France</i> .....	7250,5	1932	Dania <i>Denmark</i> .....	9241,4	2469
Węgry <i>Hungary</i> .....	6029,6	1645	Francja <i>France</i> .....	8718,5	2328
Stany Zjednoczone <i>United States</i> .....	4521,3	1183	Czechy <i>Czech Republic</i> .....	6874,5	1817
Czechy <i>Czech Republic</i> .....	3500,1	928	Mołdawia <i>Moldova</i> .....	6364,5	1683
			Serbia <i>Serbia</i> .....	5024,1	1343
			Ukraina <i>Ukraine</i> .....	4976,6	1311
			Izrael <i>Israel</i> .....	4941,9	1302
			Włochy <i>Italy</i> .....	4493,6	1195
<b>5608 Siatki wiązane ze szpagatu, liny, powroza; gotowe sieci Knitted netting of twine, cordage or rope; made-up nets</b>			<b>Eksport Exports</b> .....	<b>934430,4</b>	<b>249520</b>
<b>Import Imports</b> .....	<b>31640,3</b>	<b>8451</b>	Niemcy <i>Germany</i> .....	217215,6	58194
Chiny <i>China</i> .....	6495,7	1746	Holandia <i>Netherlands</i> .....	173338,1	46346
Niemcy <i>Germany</i> .....	3373,5	903	Belgia <i>Belgium</i> .....	124065,2	33169
Turcja <i>Turkey</i> .....	3347,5	883	Szwecja <i>Sweden</i> .....	67339,7	17929
Wielka Brytania <i>United Kingdom</i>	3328,7	886	Francja <i>France</i> .....	51235,8	13717
Włochy <i>Italy</i> .....	3226,6	867	Wielka Brytania <i>United Kingdom</i>	40568,8	10849
Portugalia <i>Portugal</i> .....	3083,4	831	Stany Zjednoczone <i>United States</i> .....	31532,9	8365
<b>Eksport Exports</b> .....	<b>21781,3</b>	<b>5824</b>	Węgry <i>Hungary</i> .....	26943,0	7185
Szwecja <i>Sweden</i> .....	9486,9	2535	Czechy <i>Czech Republic</i> .....	26143,1	6965
Niemcy <i>Germany</i> .....	4085,7	1099	Słowacja <i>Slovakia</i> .....	25295,5	6694
			Austria <i>Austria</i> .....	21090,9	5620
			Rosja <i>Russia</i> .....	19964,5	5291
			Finlandia <i>Finland</i> .....	9979,0	2666
			Rumunia <i>Romania</i> .....	9900,8	2639
			Australia <i>Australia</i> .....	9738,3	2577
			Meksyk <i>Mexico</i> .....	8292,7	2211
			Włochy <i>Italy</i> .....	8099,5	2162
			Ukraina <i>Ukraine</i> .....	7077,6	1873
			Litwa <i>Lithuania</i> .....	4676,5	1246
			Chorwacja <i>Croatia</i> .....	4473,8	1193
			Hiszpania <i>Spain</i> .....	4119,8	1094
			<b>5801 Tkaniny z okrywą włókienną i szenilowe, inne niż w pozycji 5802 lub 5806 Woven pile fabrics and chenille fabrics, other than heading 5802 or 5806</b>		
<b>Import Imports</b> .....	<b>13632,4</b>	<b>3655</b>	<b>Import Imports</b> .....	<b>338185,5</b>	<b>90204</b>
Chiny <i>China</i> .....	7630,0	2050	Chiny <i>China</i> .....	91834,8	24465
Niemcy <i>Germany</i> .....	3422,7	918	Turcja <i>Turkey</i> .....	87548,7	23266
			Wielka Brytania <i>United Kingdom</i>	23772,8	6358
			Niemcy <i>Germany</i> .....	21671,3	5779
			Hiszpania <i>Spain</i> .....	21334,3	5716
			Belgia <i>Belgium</i> .....	15915,8	4251
<b>5701 do 5705 Dywany, włókiennicze wykładziny podłogowe Carpets and textile floor coverings</b>					
<b>Import Imports</b> .....	<b>847116,9</b>	<b>225687</b>			
Belgia <i>Belgium</i> .....	226992,1	60586			
Holandia <i>Netherlands</i> .....	204259,1	54506			
Turcja <i>Turkey</i> .....	97112,4	25778			
Chiny <i>China</i> .....	63833,7	16956			

TABL. 40. **IMPORT I EKSPORT TOWARÓW WEDŁUG NOMENKLATURY CN  
Z WYMIENIENIEM KRAJÓW W 2015 R. (cd.)**  
**IMPORTS AND EXPORTS ACCORDING TO COMBINED NOMENCLATURE  
BY COUNTRIES IN 2015 (cont.)**

WAŻNIEJSZE TOWARY MAJOR COMMODITIES	Wartość <i>Value</i>		WAŻNIEJSZE TOWARY MAJOR COMMODITIES	Wartość <i>Value</i>	
	WAŻNIEJSZE KRAJE MAJOR COUNTRIES	w tys. zł <i>in thous. zł</i>		w tys. dol. USA <i>in thous. USD</i>	WAŻNIEJSZE KRAJE MAJOR COUNTRIES
Holandia <i>Netherlands</i> .....	15340,0	4100	Słowacja <i>Slovakia</i> .....	5584,4	1502
Portugalia <i>Portugal</i> .....	14623,6	3898	Francja <i>France</i> .....	3932,5	1051
Włochy <i>Italy</i> .....	11869,7	3175			
Dania <i>Denmark</i> .....	8354,1	2262	<b>Eksport <i>Exports</i> .....</b>	<b>65492,8</b>	<b>17425</b>
Austria <i>Austria</i> .....	7148,4	1912	Niemcy <i>Germany</i> .....	24890,6	6657
Czechy <i>Czech Republic</i> .....	6069,4	1623	Ukraina <i>Ukraine</i> .....	9130,0	2421
<b>Eksport <i>Exports</i> .....</b>	<b>45346,0</b>	<b>12108</b>	Wielka Brytania <i>United Kingdom</i>	7040,9	1849
Rumunia <i>Romania</i> .....	8855,2	2374	Rosja <i>Russia</i> .....	2736,5	725
Słowacja <i>Slovakia</i> .....	5973,9	1598	Chiny <i>China</i> .....	2373,1	628
Białoruś <i>Belarus</i> .....	4005,9	1064			
Czechy <i>Czech Republic</i> .....	3312,5	886	<b>5807 Etykiety, odznaki, podobne wyroby z materiałów włókienniczych <i>Labels, badges and similar articles of textile materials</i></b>		
Ukraina <i>Ukraine</i> .....	3099,9	827	<b>Import <i>Imports</i> .....</b>	<b>30990,7</b>	<b>8254</b>
Rosja <i>Russia</i> .....	2950,1	785	Niemcy <i>Germany</i> .....	10998,0	2939
<b>5803 Gaza <i>Gauze</i></b>			Włochy <i>Italy</i> .....	5407,3	1442
<b>Import <i>Imports</i> .....</b>	<b>23268,9</b>	<b>6136</b>	Chiny <i>China</i> .....	3624,3	962
Chiny <i>China</i> .....	14684,1	3867	<b>5808 Plecionki, ozdobne wyroby pasmanteryjne; frędzle, pompony <i>Brads, ornamental trimmings; tassels, pompons</i></b>		
Indie <i>India</i> .....	8098,9	2139	<b>Import <i>Imports</i> .....</b>	<b>24985,0</b>	<b>6660</b>
<b>5804 Tiul, tkaniny sieciowe oprócz tkanych i dzianych; koronki <i>Tulles, net fabrics (not woven, knitted or crocheted); lace</i></b>			Chiny <i>China</i> .....	8907,1	2365
<b>Import <i>Imports</i> .....</b>	<b>51860,8</b>	<b>13790</b>	Francja <i>France</i> .....	4646,8	1252
Chiny <i>China</i> .....	14029,3	3734	Niemcy <i>Germany</i> .....	4566,6	1219
Turcja <i>Turkey</i> .....	10079,9	2661	<b>5810 Hafty w sztukach, taśmach lub motywach <i>Embroidery in the piece, in strips or in motifs</i></b>		
Wielka Brytania <i>United Kingdom</i>	7712,6	2047	<b>Import <i>Imports</i> .....</b>	<b>37124,7</b>	<b>9899</b>
Włochy <i>Italy</i> .....	6903,5	1838	Chiny <i>China</i> .....	13176,6	3527
Słowacja <i>Slovakia</i> .....	3608,3	958	Turcja <i>Turkey</i> .....	6590,0	1743
Francja <i>France</i> .....	3550,3	957	Niemcy <i>Germany</i> .....	5585,9	1485
<b>5806 Tkaniny wąskie; wyroby bez wątku, sklejane <i>Narrow woven fabrics; warp without weft fabrics assembled by adhesive</i></b>			Kambodża <i>Cambodia</i> .....	4430,4	1175
<b>Import <i>Imports</i> .....</b>	<b>256831,5</b>	<b>68637</b>	<b>5811 Pikowane wyroby włókiennicze z wyłączeniem haftów <i>Quilted textile products, other than embroidery</i></b>		
Niemcy <i>Germany</i> .....	74516,7	19940	<b>Eksport <i>Exports</i> .....</b>	<b>40015,6</b>	<b>10736</b>
Chiny <i>China</i> .....	43579,7	11654	Słowacja <i>Slovakia</i> .....	11628,4	3113
Wielka Brytania <i>United Kingdom</i>	27145,0	7231	Węgry <i>Hungary</i> .....	8288,6	2216
Hiszpania <i>Spain</i> .....	25757,6	6898	Niemcy <i>Germany</i> .....	5577,6	1487
Belgia <i>Belgium</i> .....	22046,0	5888	Bośnia i Hercegowina <i>Bosnia and Herzegovina</i> .....	4469,8	1240
Holandia <i>Netherlands</i> .....	10170,0	2719	Serbia <i>Serbia</i> .....	3468,8	923
Włochy <i>Italy</i> .....	9177,1	2447			
Czechy <i>Czech Republic</i> .....	6052,2	1619			

TABLE 40. IMPORT I EKSPORT TOWARÓW WEDŁUG NOMENKLATURY CN  
Z WYMIENIENIEM KRAJÓW W 2015 R. (cd.)  
IMPORTS AND EXPORTS ACCORDING TO COMBINED NOMENCLATURE  
BY COUNTRIES IN 2015 (cont.)

WAŻNIEJSZE TOWARY MAJOR COMMODITIES	Wartość Value		WAŻNIEJSZE TOWARY MAJOR COMMODITIES	Wartość Value	
	w tys. zł in thous. zł	w tys. dol. USA in thous. USD		w tys. zł in thous. zł	w tys. dol. USA in thous. USD
<b>5901 Tekstylia powlekane żywicą naturalną, substancją skrobiową; kalka techniczna płócienna; płótna, itp. Textile fabrics coated with gum, amylaceous substances; tracing cloths; canvas</b>			<b>5903 Tekstylia impregnowane, powlekane, laminowane tworzywami sztucznymi Textile fabrics impregnated, coated, laminated with plastics</b>		
<b>Import Imports</b> .....	<b>23660,9</b>	<b>6321</b>	<b>Import Imports</b> .....	<b>974098,7</b>	<b>260009</b>
Czechy Czech Republic .....	13129,1	3500	Chiny China .....	294785,4	78566
Chiny China .....	3717,7	992	Niemcy Germany .....	200133,7	53405
Holandia Netherlands .....	2601,2	703	Wielka Brytania United Kingdom	107868,7	28858
<b>Eksport Exports</b> .....	<b>20861,9</b>	<b>5582</b>	Włochy Italy .....	89398,4	23897
Holandia Netherlands .....	6585,9	1759	Holandia Netherlands .....	43468,9	11636
Francja France .....	6116,6	1634	Czechy Czech Republic .....	25985,3	6934
Niemcy Germany .....	2602,2	699	Belgia Belgium .....	25933,4	6904
<b>5902 Tkaniny kordowe z przędzy, nylonu, poliamidów, poliesterów, włókien wiskozowych Tyre cord fabrics of high tenacity yarn of nylon, polyamides, polyesters or viscose rayon</b>			Austria Austria .....	22285,6	5954
<b>Import Imports</b> .....	<b>315988,9</b>	<b>83932</b>	Tajlandia Thailand .....	18539,7	4966
Luksemburg Luxembourg .....	48351,3	12980	Francja France .....	17843,8	4754
Indie India .....	42678,1	11254	Portugalia Portugal .....	14270,2	3815
Chiny China .....	41563,5	10959	Stany Zjednoczone United States .....	14084,5	3782
Niemcy Germany .....	26613,3	7108	Hiszpania Spain .....	13783,4	3665
Czechy Czech Republic .....	26557,4	7116	Turcja Turkey .....	13601,7	3622
Korea Południowa South Korea	23968,3	6337	Korea Południowa South Korea	12778,8	3371
Włochy Italy .....	23433,3	6211	Szwecja Sweden .....	11690,6	3126
Turcja Turkey .....	23237,9	6128	Rumunia Romania .....	9904,8	2661
Węgry Hungary .....	22647,0	6060	Indie India .....	5518,4	1468
Japonia Japan .....	14138,5	3720	Słowacja Slovakia .....	5066,8	1361
Hiszpania Spain .....	10261,1	2744	Szwajcaria Switzerland .....	4572,8	1229
<b>Eksport Exports</b> .....	<b>319277,8</b>	<b>85257</b>	Bułgaria Bulgaria .....	4560,9	1221
Niemcy Germany .....	138038,4	36853	<b>Eksport Exports</b> .....	<b>305006,8</b>	<b>81326</b>
Hiszpania Spain .....	41900,0	11203	Ukraina Ukraine .....	48134,4	12753
Francja France .....	37670,7	10074	Rosja Russia .....	33320,3	8872
Włochy Italy .....	31050,5	8269	Niemcy Germany .....	26354,1	7076
Węgry Hungary .....	24791,3	6658	Rumunia Romania .....	24493,2	6556
Rumunia Romania .....	21841,5	5851	Słowacja Slovakia .....	23831,0	6356
Rosja Russia .....	12103,4	3222	Węgry Hungary .....	20784,6	5568
Tajlandia Thailand .....	4836,7	1280	Maroko Morocco .....	20733,3	5493
			Czechy Czech Republic .....	16584,5	4431
			Litwa Lithuania .....	11541,5	3089
			Wielka Brytania United Kingdom	8071,8	2165
			Włochy Italy .....	5429,0	1456
			Belgia Belgium .....	5168,5	1372
			Białoruś Belarus .....	4654,3	1239
			Macedonia Macedonia .....	4570,5	1209
			Turcja Turkey .....	4116,1	1090
			Mołdawia Moldova .....	3793,0	1004
			Austria Austria .....	3632,4	977
			Francja France .....	3427,2	916



TABLE. 40. **IMPORT I EKSPORT TOWARÓW WEDŁUG NOMENKLATURY CN  
Z WYMIENIENIEM KRAJÓW W 2015 R. (cd.)**  
**IMPORTS AND EXPORTS ACCORDING TO COMBINED NOMENCLATURE  
BY COUNTRIES IN 2015 (cont.)**

WAŻNIEJSZE TOWARY MAJOR COMMODITIES	Wartość Value		WAŻNIEJSZE TOWARY MAJOR COMMODITIES	Wartość Value	
	w tys. zł in thous. zł	w tys. dol. USA in thous. USD		w tys. zł in thous. zł	w tys. dol. USA in thous. USD
WAŻNIEJSZE KRAJE MAJOR COUNTRIES			WAŻNIEJSZE KRAJE MAJOR COUNTRIES		
<b>5906 Tekstylia gumowane, z wyłączeniem tkanin kordowych</b> <i>Rubberized textile fabrics, excluding tyre cord fabrics</i>			<b>5911 Tekstylia i artykuły z materiałów włókienniczych do celów technicznych</b> <i>Textile products and articles for technical uses</i>		
<b>Import Imports</b> .....	<b>144106,9</b>	<b>38515</b>	<b>Import Imports</b> .....	<b>347316,0</b>	<b>92793</b>
Niemcy <i>Germany</i> .....	51485,5	13765	Niemcy <i>Germany</i> .....	157083,3	42040
Wielka Brytania <i>United Kingdom</i> .....	20887,2	5584	Bułgaria <i>Bulgaria</i> .....	31502,7	8361
Chiny <i>China</i> .....	17944,4	4794	Włochy <i>Italy</i> .....	26095,0	6992
Stany Zjednoczone <i>United States</i> .....	8206,7	2185	Belgia <i>Belgium</i> .....	17733,2	4744
Holandia <i>Netherlands</i> .....	7662,6	2056	Austria <i>Austria</i> .....	16167,4	4318
Serbia <i>Serbia</i> .....	6497,4	1728	Chiny <i>China</i> .....	14124,5	3748
Czechy <i>Czech Republic</i> .....	6226,9	1655	Francja <i>France</i> .....	14078,1	3777
Japonia <i>Japan</i> .....	5494,3	1476	Stany Zjednoczone <i>United States</i> .....	9542,5	2542
Włochy <i>Italy</i> .....	5091,5	1362	Holandia <i>Netherlands</i> .....	8013,5	2124
Belgia <i>Belgium</i> .....	4682,0	1258	Hiszpania <i>Spain</i> .....	7349,5	1964
Tajlandia <i>Thailand</i> .....	4445,9	1197	Finlandia <i>Finland</i> .....	6903,5	1847
<b>Eksport Exports</b> .....	<b>43680,9</b>	<b>11631</b>	Szwecja <i>Sweden</i> .....	5875,7	1578
Ukraina <i>Ukraine</i> .....	16208,2	4315	Japonia <i>Japan</i> .....	4383,2	1169
Chiny <i>China</i> .....	9027,6	2383	Turecja <i>Turkey</i> .....	4150,2	1103
Francja <i>France</i> .....	5437,5	1455	Wielka Brytania <i>United Kingdom</i> .....	4114,7	1103
Niemcy <i>Germany</i> .....	5350,4	1431	Czechy <i>Czech Republic</i> .....	4063,9	1084
<b>Import Imports</b> .....	<b>13810,0</b>	<b>3672</b>	Szwajcaria <i>Switzerland</i> .....	3242,8	861
Chiny <i>China</i> .....	7214,2	1917	<b>Eksport Exports</b> .....	<b>278972,8</b>	<b>74351</b>
Niemcy <i>Germany</i> .....	3825,8	1018	Francja <i>France</i> .....	65071,0	17400
<b>Import Imports</b> .....	<b>39031,3</b>	<b>10481</b>	Niemcy <i>Germany</i> .....	47233,7	12616
Holandia <i>Netherlands</i> .....	11465,0	3091	Wielka Brytania <i>United Kingdom</i> .....	22255,8	5935
Niemcy <i>Germany</i> .....	9116,0	2434	Rosja <i>Russia</i> .....	18735,0	4969
Chiny <i>China</i> .....	5648,1	1532	Holandia <i>Netherlands</i> .....	13486,8	3605
Włochy <i>Italy</i> .....	5108,0	1368	Finlandia <i>Finland</i> .....	11881,1	3171
Czechy <i>Czech Republic</i> .....	2721,0	723	Kazachstan <i>Kazakhstan</i> .....	9681,6	2559
<b>Eksport Exports</b> .....	<b>29903,0</b>	<b>7965</b>	Brazylia <i>Brazil</i> .....	8456,5	2218
Austria <i>Austria</i> .....	8413,7	2248	Włochy <i>Italy</i> .....	8438,6	2262
Szwecja <i>Sweden</i> .....	6620,4	1766	Arabia Saudyjska <i>Saudi Arabia</i> .....	7438,7	1979
Ukraina <i>Ukraine</i> .....	5691,7	1510	Norwegia <i>Norway</i> .....	7059,2	1867
			Ukraina <i>Ukraine</i> .....	6147,4	1635
			Szwecja <i>Sweden</i> .....	5001,7	1341
			Czechy <i>Czech Republic</i> .....	3331,3	887
			Turecja <i>Turkey</i> .....	3262,7	874
			Belgia <i>Belgium</i> .....	3251,3	869
			<b>6001 Dżianiny włosowe, włącznie z dżianinami „o długim włosie” oraz dżianinami петельkowymi</b> <i>Pile fabrics, including "long pile" fabrics and terry fabrics, knitted or crocheted</i>		
			<b>Import Imports</b> .....	<b>110221,9</b>	<b>29380</b>
			Chiny <i>China</i> .....	37556,3	9997
			Niemcy <i>Germany</i> .....	22526,1	6004
			Holandia <i>Netherlands</i> .....	12424,2	3303

TABLE 40. IMPORT I EKSPORT TOWARÓW WEDŁUG NOMENKLATURY CN  
Z WYMIENIENIEM KRAJÓW W 2015 R. (cd.)  
IMPORTS AND EXPORTS ACCORDING TO COMBINED NOMENCLATURE  
BY COUNTRIES IN 2015 (cont.)

WAŻNIEJSZE TOWARY MAJOR COMMODITIES	Wartość Value		WAŻNIEJSZE TOWARY MAJOR COMMODITIES	Wartość Value	
	w tys. zł in thous. zł	w tys. dol. USA in thous. USD		w tys. zł in thous. zł	w tys. dol. USA in thous. USD
WAŻNIEJSZE KRAJE MAJOR COUNTRIES			WAŻNIEJSZE KRAJE MAJOR COUNTRIES		
Włochy <i>Italy</i> .....	10001,2	2678	Węgry <i>Hungary</i> .....	9726,0	2585
Turcja <i>Turkey</i> .....	7038,7	1869	Francja <i>France</i> .....	9119,6	2436
Japonia <i>Japan</i> .....	5151,3	1379	Irlandia <i>Ireland</i> .....	9046,6	2387
Szwecja <i>Sweden</i> .....	3284,1	876	Rumunia <i>Romania</i> .....	6073,8	1623
<b>Eksport Exports</b> .....	<b>15913,2</b>	<b>4235</b>	Norwegia <i>Norway</i> .....	5685,6	1492
Słowacja <i>Slovakia</i> .....	1909,9	509	Włochy <i>Italy</i> .....	5329,8	1429
Rosja <i>Russia</i> .....	1815,9	486	Łotwa <i>Latvia</i> .....	4999,6	1330
Ukraina <i>Ukraine</i> .....	1740,4	461	Szwecja <i>Sweden</i> .....	4901,9	1301
Litwa <i>Lithuania</i> .....	1522,0	405	Bułgaria <i>Bulgaria</i> .....	3859,2	1023
<b>6002 do 6006 Tkaniny dziane lub szydelkowane, pozostałe</b>			<b>6101 do 6114 Odzież i bielizna dziana lub szydelkowana</b>		
<i>Other knitted or crocheted fabrics</i>			<i>Clothing and underwear, knitted or crocheted</i>		
<b>Import Imports</b> .....	<b>787921,0</b>	<b>210077</b>	<b>Import Imports</b> .....	<b>8404697,3</b>	<b>2239546</b>
Niemcy <i>Germany</i> .....	165005,8	44138	Chiny <i>China</i> .....	2378476,2	633655
Turcja <i>Turkey</i> .....	160589,4	42622	Bangladesz <i>Bangladesh</i> .....	1583443,8	421987
Chiny <i>China</i> .....	113576,9	30205	Niemcy <i>Germany</i> .....	927503,3	246516
Słowacja <i>Slovakia</i> .....	58352,4	15597	Turcja <i>Turkey</i> .....	796488,9	211612
Włochy <i>Italy</i> .....	57067,3	15260	Kambodża <i>Cambodia</i> .....	586665,5	156675
Dania <i>Denmark</i> .....	43902,4	11700	Indie <i>India</i> .....	396658,0	105738
Czechy <i>Czech Republic</i> .....	27526,6	7346	Włochy <i>Italy</i> .....	255225,5	68022
Korea Południowa <i>South Korea</i>	19513,1	5188	Słowacja <i>Slovakia</i> .....	253790,1	67806
Egipt <i>Egypt</i> .....	16228,8	4318	Portugalia <i>Portugal</i> .....	105190,4	28055
Belgia <i>Belgium</i> .....	11604,4	3092	Indonezja <i>Indonesia</i> .....	104977,0	28002
Francja <i>France</i> .....	11578,9	3096	Bułgaria <i>Bulgaria</i> .....	80726,7	21589
Hiszpania <i>Spain</i> .....	10699,1	2865	Wielka Brytania <i>United Kingdom</i>	80466,6	21438
Holandia <i>Netherlands</i> .....	9950,9	2676	Wietnam <i>Vietnam</i> .....	80203,5	21452
Rumunia <i>Romania</i> .....	8911,3	2393	Belgia <i>Belgium</i> .....	74193,0	19831
Litwa <i>Lithuania</i> .....	8541,6	2281	Pakistan <i>Pakistan</i> .....	67863,4	18083
Bułgaria <i>Bulgaria</i> .....	7840,9	2100	Sri Lanka <i>Sri Lanka</i> .....	66358,1	17746
Austria <i>Austria</i> .....	6939,4	1850	Maroko <i>Morocco</i> .....	65475,5	17507
Wielka Brytania <i>United Kingdom</i>	6815,3	1818	Czechy <i>Czech Republic</i> .....	52858,9	14207
Indie <i>India</i> .....	6747,5	1794	Holandia <i>Netherlands</i> .....	51865,6	13853
Łotwa <i>Latvia</i> .....	6311,3	1684	Egipt <i>Egypt</i> .....	40969,0	10970
Stany Zjednoczone <i>United States</i>	4423,5	1189	Francja <i>France</i> .....	37629,2	10016
Szwecja <i>Sweden</i> .....	3906,5	1047	Szwecja <i>Sweden</i> .....	36378,6	9674
<b>Eksport Exports</b> .....	<b>359489,3</b>	<b>95740</b>	Dania <i>Denmark</i> .....	32517,6	8711
Niemcy <i>Germany</i> .....	50001,1	13373	Tunezja <i>Tunisia</i> .....	31845,0	8503
Ukraina <i>Ukraine</i> .....	49601,8	13161	Hiszpania <i>Spain</i> .....	31169,4	8338
Litwa <i>Lithuania</i> .....	31267,8	8341	Mjanma (Birma) <i>Myanmar (Burma)</i>	27351,1	7237
Dania <i>Denmark</i> .....	25597,7	6826	Rumunia <i>Romania</i> .....	24340,7	6508
Czechy <i>Czech Republic</i> .....	24678,7	6599	Tajlandia <i>Thailand</i> .....	20639,5	5532
Słowacja <i>Slovakia</i> .....	22699,2	6047	Węgry <i>Hungary</i> .....	10515,6	2819
Białoruś <i>Belarus</i> .....	22541,1	5957	Malezja <i>Malaysia</i> .....	9065,6	2423
Rosja <i>Russia</i> .....	18403,6	4874	Austria <i>Austria</i> .....	8247,6	2196
Wielka Brytania <i>United Kingdom</i>	18213,2	4857	Stany Zjednoczone <i>United States</i>	7399,4	1969
Maroko <i>Morocco</i> .....	10139,3	2729	Izrael <i>Israel</i> .....	6725,2	1788
			Filipiny <i>Philippines</i> .....	5021,0	1342
			Grecja <i>Greece</i> .....	4428,4	1192
			Litwa <i>Lithuania</i> .....	4008,4	1071

TABLE 40. IMPORT I EKSPORT TOWARÓW WEDŁUG NOMENKLATURY CN  
Z WYMIENIENIEM KRAJÓW W 2015 R. (cd.)  
IMPORTS AND EXPORTS ACCORDING TO COMBINED NOMENCLATURE  
BY COUNTRIES IN 2015 (cont.)

WAŻNIEJSZE TOWARY MAJOR COMMODITIES	Wartość Value		WAŻNIEJSZE TOWARY MAJOR COMMODITIES	Wartość Value	
	WAŻNIEJSZE KRAJE MAJOR COUNTRIES	w tys. zł in thous. zł		w tys. dol. USA in thous. USD	WAŻNIEJSZE KRAJE MAJOR COUNTRIES
Etiopia <i>Ethiopia</i> .....	3920,0	1047	Turcja <i>Turkey</i> .....	59158,2	15816
Madagaskar <i>Madagascar</i> .....	3847,0	1022	Pakistan <i>Pakistan</i> .....	21000,1	5602
Mauritius <i>Mauritius</i> .....	3791,2	1012	Słowacja <i>Slovakia</i> .....	15022,8	4008
<b>Eksport Exports</b> .....	<b>6299038,2</b>	<b>1680227</b>	Francja <i>France</i> .....	14269,1	3805
Niemcy <i>Germany</i> .....	2996297,4	799861	Holandia <i>Netherlands</i> .....	12102,9	3220
Holandia <i>Netherlands</i> .....	508837,6	135908	Wielka Brytania <i>United Kingdom</i>	10509,1	2800
Czechy <i>Czech Republic</i> .....	391124,1	104268	Indonezja <i>Indonesia</i> .....	10408,1	2788
Szwecja <i>Sweden</i> .....	265766,7	71087	Czechy <i>Czech Republic</i> .....	7331,5	1965
Austria <i>Austria</i> .....	246813,3	65887	Portugalia <i>Portugal</i> .....	6856,5	1843
Rumunia <i>Romania</i> .....	215313,5	57212	Belgia <i>Belgium</i> .....	5833,8	1560
Słowacja <i>Slovakia</i> .....	179594,4	47973	Indie <i>India</i> .....	5312,6	1423
Węgry <i>Hungary</i> .....	179034,4	47660	Kambodża <i>Cambodia</i> .....	4900,8	1288
Finlandia <i>Finland</i> .....	159706,0	42667	Dania <i>Denmark</i> .....	4287,3	1142
Ukraina <i>Ukraine</i> .....	135396,4	35881	Bułgaria <i>Bulgaria</i> .....	3940,3	1054
Rosja <i>Russia</i> .....	128245,9	33988	<b>Eksport Exports</b> .....	<b>548446,5</b>	<b>146068</b>
Łotwa <i>Latvia</i> .....	110427,3	29577	Niemcy <i>Germany</i> .....	133923,3	35641
Litwa <i>Lithuania</i> .....	88493,8	23628	Czechy <i>Czech Republic</i> .....	50366,8	13548
Dania <i>Denmark</i> .....	84902,6	22731	Francja <i>France</i> .....	49931,2	13303
Włochy <i>Italy</i> .....	70419,9	18701	Wielka Brytania <i>United Kingdom</i>	38834,1	10337
Estonia <i>Estonia</i> .....	67990,0	17985	Włochy <i>Italy</i> .....	26963,4	7206
Francja <i>France</i> .....	66856,8	17838	Rosja <i>Russia</i> .....	23796,5	6272
Wielka Brytania <i>United Kingdom</i>	58912,1	15690	Ukraina <i>Ukraine</i> .....	23011,5	6076
Hiszpania <i>Spain</i> .....	43903,7	11691	Rumunia <i>Romania</i> .....	21490,8	5722
Szwajcaria <i>Switzerland</i> .....	36667,5	9724	Belgia <i>Belgium</i> .....	21093,0	5628
Belgia <i>Belgium</i> .....	33422,3	8913	Holandia <i>Netherlands</i> .....	15427,9	4118
Norwegia <i>Norway</i> .....	30631,7	8153	Austria <i>Austria</i> .....	14219,4	3799
Bułgaria <i>Bulgaria</i> .....	26831,0	7144	Finlandia <i>Finland</i> .....	13896,6	3698
Stany Zjednoczone <i>United States</i>	22449,4	5925	Słowacja <i>Slovakia</i> .....	13253,2	3521
Białoruś <i>Belarus</i> .....	22120,1	5844	Węgry <i>Hungary</i> .....	12156,7	3229
Chorwacja <i>Croatia</i> .....	19640,0	5243	Litwa <i>Lithuania</i> .....	11182,3	2973
Zjednoczone Emiraty Arabskie <i>United Arab Emirates</i> .....	15524,9	4117	Luksemburg <i>Luxembourg</i> .....	10440,5	2805
Luksemburg <i>Luxembourg</i> .....	9146,6	2461	Stany Zjednoczone <i>United States</i>	9915,9	2616
Słowenia <i>Slovenia</i> .....	7815,6	2085	Szwecja <i>Sweden</i> .....	9662,1	2581
Turcja <i>Turkey</i> .....	6170,3	1630	Łotwa <i>Latvia</i> .....	7077,8	1889
Kazachstan <i>Kazakhstan</i> .....	5433,8	1422	Szwajcaria <i>Switzerland</i> .....	5655,2	1504
Irlandia <i>Ireland</i> .....	4732,1	1264	Białoruś <i>Belarus</i> .....	4336,7	1140
Grecja <i>Greece</i> .....	4694,4	1273	Estonia <i>Estonia</i> .....	4194,8	1119
<b>6115 Rajstopy, trykoty, pończochy, skarpety, obuwie bez nakładanych podszew, dziane lub szydelkowane Pantyhose, tights, stockings, socks, footwear without applied soles, knitted or crocheted</b>			<b>6116 Rękawiczki, mitenki i rękawice z jednym palcem, z dzianin Gloves, mittens and mitts knitted or crocheted</b>		
<b>Import Imports</b> .....	<b>495681,4</b>	<b>132136</b>	<b>Import Imports</b> .....	<b>281107,9</b>	<b>74833</b>
Chiny <i>China</i> .....	133240,2	35520	Chiny <i>China</i> .....	214761,9	57167
Włochy <i>Italy</i> .....	95253,1	25380	Sri Lanka <i>Sri Lanka</i> .....	14592,0	3892
Niemcy <i>Germany</i> .....	68437,0	18169	Niemcy <i>Germany</i> .....	8723,2	2337
			Korea Południowa <i>South Korea</i>	8419,0	2243
			Pakistan <i>Pakistan</i> .....	8391,7	2234
			Malezja <i>Malaysia</i> .....	3374,7	899

TABLE 40. IMPORT I EKSPORT TOWARÓW WEDŁUG NOMENKLATURY CN  
Z WYMIENIENIEM KRAJÓW W 2015 R. (cd.)  
IMPORTS AND EXPORTS ACCORDING TO COMBINED NOMENCLATURE  
BY COUNTRIES IN 2015 (cont.)

WAŻNIEJSZE TOWARY MAJOR COMMODITIES WAŻNIEJSZE KRAJE MAJOR COUNTRIES	Wartość Value		WAŻNIEJSZE TOWARY MAJOR COMMODITIES WAŻNIEJSZE KRAJE MAJOR COUNTRIES	Wartość Value	
	w tys. zł in thous. zł	w tys. dol. USA in thous. USD		w tys. zł in thous. zł	w tys. dol. USA in thous. USD
Włochy <i>Italy</i> .....	3270,2	872	Belgia <i>Belgium</i> .....	47113,7	12607
Indie <i>India</i> .....	3160,9	834	Mjanma (Birma) <i>Myanmar</i> ( <i>Burma</i> ) .....	47103,0	12516
<b>Eksport <i>Exports</i> .....</b>	<b>55454,1</b>	<b>14755</b>	Hiszpania <i>Spain</i> .....	42846,6	11413
Niemcy <i>Germany</i> .....	9764,0	2606	Egipt <i>Egypt</i> .....	35198,1	9375
Czechy <i>Czech Republic</i> .....	8024,5	2134	Portugalia <i>Portugal</i> .....	33991,5	9053
Węgry <i>Hungary</i> .....	5131,8	1370	Chorwacja <i>Croatia</i> .....	28631,1	7646
Rumunia <i>Romania</i> .....	4999,5	1334	Francja <i>France</i> .....	26845,0	7135
Rosja <i>Russia</i> .....	3835,7	1019	Sri Lanka <i>Sri Lanka</i> .....	22999,0	6157
Słowacja <i>Slovakia</i> .....	3555,9	946	Dania <i>Denmark</i> .....	20879,3	5569
			Mauritius <i>Mauritius</i> .....	19334,1	5224
			Macedonia <i>Macedonia</i> .....	16348,6	4371
<b>6117 Dodatki odzieżowe, części odzieży z dzianin</b> <b><i>Other clothing accessories, parts of garments,</i></b> <b><i>knitted or crocheted</i></b>			Bośnia i Hercegowina <i>Bosnia</i> <i>and Herzegovina</i> .....	15376,0	4140
<b>Import <i>Imports</i> .....</b>	<b>100184,3</b>	<b>26596</b>	Ukraina <i>Ukraine</i> .....	14852,7	3960
Chiny <i>China</i> .....	71221,1	18884	Austria <i>Austria</i> .....	10023,6	2685
Włochy <i>Italy</i> .....	9407,1	2503	Albania <i>Albania</i> .....	9324,8	2497
Niemcy <i>Germany</i> .....	9114,7	2434	Madagaskar <i>Madagascar</i> .....	8905,0	2388
<b>Eksport <i>Exports</i> .....</b>	<b>71809,4</b>	<b>19058</b>	Tajlandia <i>Thailand</i> .....	5971,1	1612
Niemcy <i>Germany</i> .....	35175,7	9348	San Marino <i>San Marino</i> .....	5165,9	1368
Czechy <i>Czech Republic</i> .....	4432,3	1176	Malezja <i>Malaysia</i> .....	4402,3	1183
Holandia <i>Netherlands</i> .....	3247,4	859	Moldawia <i>Moldova</i> .....	3976,1	1063
			Irlandia <i>Ireland</i> .....	3861,4	1035
			Białoruś <i>Belarus</i> .....	3662,0	941
			<b>Eksport <i>Exports</i> .....</b>	<b>7894869,6</b>	<b>2107799</b>
<b>6201 do 6209 Odzież i bielizna z tkanin</b> <b><i>Clothing and underwear of woven fabrics</i></b>			Niemcy <i>Germany</i> .....	4387982,5	1172482
<b>Import <i>Imports</i> .....</b>	<b>8589649,7</b>	<b>2290981</b>	Holandia <i>Netherlands</i> .....	570735,2	152424
Chiny <i>China</i> .....	2915776,9	776998	Czechy <i>Czech Republic</i> .....	308835,2	82337
Bangladesz <i>Bangladesh</i> .....	1243514,9	331939	Austria <i>Austria</i> .....	282397,2	75407
Niemcy <i>Germany</i> .....	745448,3	199003	Szwecja <i>Sweden</i> .....	239295,3	63963
Turcja <i>Turkey</i> .....	570860,9	151865	Włochy <i>Italy</i> .....	228037,2	60883
Słowacja <i>Slovakia</i> .....	396877,8	106396	Rumunia <i>Romania</i> .....	161653,2	43025
Indie <i>India</i> .....	366670,3	97771	Belgia <i>Belgium</i> .....	159380,3	42716
Pakistan <i>Pakistan</i> .....	350787,9	93558	Słowacja <i>Slovakia</i> .....	144290,7	38566
Wietnam <i>Vietnam</i> .....	299756,5	79779	Węgry <i>Hungary</i> .....	135089,4	36008
Maroko <i>Morocco</i> .....	203472,9	54190	Francja <i>France</i> .....	133355,6	35628
Włochy <i>Italy</i> .....	192928,2	51413	Rosja <i>Russia</i> .....	132680,4	35125
Indonezja <i>Indonesia</i> .....	172785,9	46165	Wielka Brytania <i>United Kingdom</i> <i>United Kingdom</i> .....	124429,8	33274
Kambodża <i>Cambodia</i> .....	165267,3	44130	Ukraina <i>Ukraine</i> .....	101604,2	26947
Wielka Brytania <i>United Kingdom</i> <i>United Kingdom</i> .....	100978,7	26942	Finlandia <i>Finland</i> .....	101473,6	27156
Bułgaria <i>Bulgaria</i> .....	80631,7	21580	Dania <i>Denmark</i> .....	63363,4	16946
Tunezja <i>Tunisia</i> .....	73637,7	19626	Litwa <i>Lithuania</i> .....	59971,5	16080
Rumunia <i>Romania</i> .....	70159,6	18737	Stany Zjednoczone <i>United</i> <i>States</i> .....	59177,4	15620
Holandia <i>Netherlands</i> .....	65054,2	17277	Szwajcaria <i>Switzerland</i> .....	53301,0	14156
Czechy <i>Czech Republic</i> .....	56498,3	15183	Lotwa <i>Latvia</i> .....	48497,1	12961
Szwecja <i>Sweden</i> .....	48026,1	12829	Hiszpania <i>Spain</i> .....	47331,2	12573
			Estonia <i>Estonia</i> .....	43805,9	11699
			Cypr <i>Cyprus</i> .....	41800,8	11118
			Bułgaria <i>Bulgaria</i> .....	35781,5	9483

TABLE 40. IMPORT I EKSPORT TOWARÓW WEDŁUG NOMENKLATURY CN  
Z WYMIENIENIEM KRAJÓW W 2015 R. (cd.)  
IMPORTS AND EXPORTS ACCORDING TO COMBINED NOMENCLATURE  
BY COUNTRIES IN 2015 (cont.)

WAŻNIEJSZE TOWARY MAJOR COMMODITIES	Wartość Value		WAŻNIEJSZE TOWARY MAJOR COMMODITIES	Wartość Value	
	WAŻNIEJSZE KRAJE MAJOR COUNTRIES	w tys. zł in thous. zł		w tys. dol. USA in thous. USD	WAŻNIEJSZE KRAJE MAJOR COUNTRIES
Norwegia Norway .....	33765,7	8941	Niemcy Germany .....	81216,5	21654
Hongkong Hong Kong .....	24652,8	6498	Turcja Turkey .....	25549,8	6808
Japonia Japan .....	23648,0	6336	Indonezja Indonesia .....	22346,3	5996
Chorwacja Croatia .....	21942,0	5845	Indie India .....	20687,8	5533
Irlandia Ireland .....	18241,3	4884	Bangladesz Bangladesh .....	19027,2	5072
Białoruś Belarus .....	15464,7	4093	Słowacja Slovakia .....	17884,4	4792
San Marino San Marino .....	10543,7	2798	Włochy Italy .....	17444,2	4638
Turcja Turkey .....	8834,6	2338	Czechy Czech Republic .....	16662,7	4480
Słowenia Slovenia .....	8071,6	2155	Bułgaria Bulgaria .....	14569,9	3902
Kazachstan Kazakhstan .....	6063,8	1601	Maroko Morocco .....	11167,1	2962
Zjednoczone Emiraty Arabskie United Arab Emirates .....	5753,7	1535	Wietnam Vietnam .....	8788,6	2341
Kuwejt Kuwait .....	4654,4	1232	Wielka Brytania United Kingdom	8028,3	2130
Kanada Canada .....	3947,9	1041	Kambodża Cambodia .....	4484,8	1206
			Francja France .....	3718,6	995
<b>6210 Odzież wykonana z filcu, włókniny, tkanin gumowanych, impregnowanych Garments made up of felt, nonwovens, rubberized and impregnated fabrics</b>			<b>Eksport Exports .....</b>	<b>566765,0</b>	<b>151322</b>
<b>Import Imports .....</b>	<b>337236,2</b>	<b>89826</b>	Niemcy Germany .....	346451,7	92538
Chiny China .....	235742,9	62778	Holandia Netherlands .....	43128,1	11537
Bangladesz Bangladesh .....	15070,9	4021	Austria Austria .....	24139,0	6455
Wietnam Vietnam .....	13570,4	3606	Szwecja Sweden .....	18655,1	4986
Niemcy Germany .....	10445,6	2812	Dania Denmark .....	14140,2	3777
Wielka Brytania United Kingdom	9401,4	2516	Włochy Italy .....	13378,4	3598
Luksemburg Luxembourg .....	7989,7	2131	Norwegia Norway .....	11191,1	2957
Hiszpania Spain .....	6524,4	1750	Wielka Brytania United Kingdom	10622,1	2824
Kambodża Cambodia .....	4797,2	1274	Szwajcaria Switzerland .....	9189,2	2442
Indie India .....	4526,7	1207	Czechy Czech Republic .....	8994,7	2397
<b>Eksport Exports .....</b>	<b>136537,8</b>	<b>36437</b>	Bułgaria Bulgaria .....	8252,6	2214
Niemcy Germany .....	27254,5	7293	Kanada Canada .....	5918,9	1551
Czechy Czech Republic .....	15741,6	4193	Rumunia Romania .....	5543,1	1478
Rumunia Romania .....	13921,7	3704	Słowacja Slovakia .....	5334,9	1424
Francja France .....	7982,9	2141	Francja France .....	4924,8	1310
Wielka Brytania United Kingdom	7952,8	2145	Węgry Hungary .....	4321,9	1153
Słowacja Slovakia .....	7555,0	2012			
Rosja Russia .....	5701,5	1506	<b>6212 Biustonosze, pasy, gorsety, szelki, podwiązki Brassieres, girdles, corsets, braces, suspenders</b>		
Węgry Hungary .....	5561,3	1481	<b>Import Imports .....</b>	<b>520938,4</b>	<b>139230</b>
Kanada Canada .....	5048,9	1351	Chiny China .....	206804,9	55240
Szwajcaria Switzerland .....	4358,3	1158	Bangladesz Bangladesh .....	57885,5	15443
Holandia Netherlands .....	3807,5	1016	Niemcy Germany .....	56903,1	15179
			Indonezja Indonesia .....	51345,7	13689
			Włochy Italy .....	27600,8	7375
			Sri Lanka Sri Lanka .....	15905,8	4255
			Węgry Hungary .....	15902,5	4295
			Wietnam Vietnam .....	14267,0	3821
			Maroko Morocco .....	11866,1	3199
			Turcja Turkey .....	7501,2	2006
			Indie India .....	6135,9	1643
			Ukraina Ukraine .....	5406,5	1450
			Słowacja Slovakia .....	5356,4	1431
			Bułgaria Bulgaria .....	5070,2	1354
			Czechy Czech Republic .....	3798,0	1022
<b>6211 Dresy, ubiory narciarskie, stroje kąpielowe, pozostała odzież Tracksuits, ski suits and swimwear, other garments</b>					
<b>Import Imports .....</b>	<b>484913,6</b>	<b>129472</b>			
Chiny China .....	173187,9	46244			

TABLE 40. **IMPORT I EKSPORT TOWARÓW WEDŁUG NOMENKLATURY CN  
Z WYMIENIENIEM KRAJÓW W 2015 R. (cd.)**  
**IMPORTS AND EXPORTS ACCORDING TO COMBINED NOMENCLATURE  
BY COUNTRIES IN 2015 (cont.)**

WAŻNIEJSZE TOWARY MAJOR COMMODITIES WAŻNIEJSZE KRAJE MAJOR COUNTRIES	Wartość <i>Value</i>		WAŻNIEJSZE TOWARY MAJOR COMMODITIES WAŻNIEJSZE KRAJE MAJOR COUNTRIES	Wartość <i>Value</i>	
	w tys. zł <i>in thous. zł</i>	w tys. dol. USA <i>in thous. USD</i>		w tys. zł <i>in thous. zł</i>	w tys. dol. USA <i>in thous. USD</i>
<b>Eksport Exports</b> .....	<b>546663,7</b>	<b>146242</b>	<b>6216 Rękawiczki, rękawice i mitenki</b> <i>Gloves, mitts and mittens</i>		
Niemcy <i>Germany</i> .....	309218,1	82817	<b>Import Imports</b> .....	<b>56338,3</b>	<b>14973</b>
Holandia <i>Netherlands</i> .....	42807,7	11479	Chiny <i>China</i> .....	27503,3	7315
Czechy <i>Czech Republic</i> .....	29716,1	7944	Francja <i>France</i> .....	6549,0	1742
Austria <i>Austria</i> .....	24883,1	6669	Czechy <i>Czech Republic</i> .....	4363,8	1146
Szwecja <i>Sweden</i> .....	16710,7	4465	Wietnam <i>Vietnam</i> .....	2954,2	792
Litwa <i>Lithuania</i> .....	12474,4	3336	Niemcy <i>Germany</i> .....	2418,1	644
Rumunia <i>Romania</i> .....	11512,9	3074	<b>6217 Dodatki odzieżowe konfekcjonowane, pozostałe</b> <i>Other made-up clothing accessories</i>		
Rosja <i>Russia</i> .....	10479,4	2759	<b>Import Imports</b> .....	<b>57612,2</b>	<b>15411</b>
Węgry <i>Hungary</i> .....	10418,3	2784	Chiny <i>China</i> .....	19638,9	5271
Ukraina <i>Ukraine</i> .....	10235,9	2708	Niemcy <i>Germany</i> .....	8618,8	2302
Słowacja <i>Slovakia</i> .....	9954,7	2672	Francja <i>France</i> .....	7468,2	1988
Finlandia <i>Finland</i> .....	9416,2	2520	Włochy <i>Italy</i> .....	4203,2	1118
Włochy <i>Italy</i> .....	7538,6	1999	Bułgaria <i>Bulgaria</i> .....	3922,1	1050
Estonia <i>Estonia</i> .....	6836,5	1834	Dania <i>Denmark</i> .....	3573,4	958
Wielka Brytania <i>United Kingdom</i>	5750,4	1534	Wielka Brytania <i>United Kingdom</i>	2886,9	771
Łotwa <i>Latvia</i> .....	5066,8	1356	<b>Eksport Exports</b> .....	<b>58234,4</b>	<b>15534</b>
Francja <i>France</i> .....	4248,5	1128	Niemcy <i>Germany</i> .....	36139,4	9655
Hiszpania <i>Spain</i> .....	3243,0	868	Ukraina <i>Ukraine</i> .....	2343,1	618
<b>6214 Szale, chusty, szaliki, mantyle,</b> <b>welony i podobne artykuły</b> <b>Shawls, scarves, mufflers, mantillas,</b> <b>veils and the like</b>			Włochy <i>Italy</i> .....	2195,3	584
<b>Import Imports</b> .....	<b>137804,7</b>	<b>36645</b>	<b>6301 Koce i pledy</b> <b>Blankets and travelling rugs</b>		
Chiny <i>China</i> .....	77669,8	20606	<b>Import Imports</b> .....	<b>140137,3</b>	<b>37166</b>
Włochy <i>Italy</i> .....	16983,1	4572	Chiny <i>China</i> .....	97229,0	25787
Niemcy <i>Germany</i> .....	16237,5	4313	Niemcy <i>Germany</i> .....	18817,6	4994
Indie <i>India</i> .....	12863,6	3428	Tajlandia <i>Thailand</i> .....	6879,5	1812
<b>Eksport Exports</b> .....	<b>99581,5</b>	<b>26450</b>	Indie <i>India</i> .....	6635,1	1765
Niemcy <i>Germany</i> .....	45004,4	11970	<b>Eksport Exports</b> .....	<b>95924,4</b>	<b>25523</b>
Stany Zjednoczone <i>United States</i> .....	9158,1	2431	Niemcy <i>Germany</i> .....	34449,7	9168
Wielka Brytania <i>United Kingdom</i>	6129,1	1618	Czechy <i>Czech Republic</i> .....	10767,0	2865
Węgry <i>Hungary</i> .....	4175,8	1109	Węgry <i>Hungary</i> .....	7496,7	1982
Czechy <i>Czech Republic</i> .....	3544,3	942	Słowacja <i>Slovakia</i> .....	6201,7	1649
Austria <i>Austria</i> .....	3399,6	905	Rumunia <i>Romania</i> .....	3900,6	1034
<b>6215 Krawaty, muszki, fulary</b> <b>Ties, bow ties and cravats</b>			Szwecja <i>Sweden</i> .....	3344,7	888
<b>Import Imports</b> .....	<b>20924,6</b>	<b>5559</b>	Holandia <i>Netherlands</i> .....	3246,3	873
Chiny <i>China</i> .....	12026,7	3188	Rosja <i>Russia</i> .....	3208,7	851
Włochy <i>Italy</i> .....	3903,4	1036	Białoruś <i>Belarus</i> .....	3087,4	824
Niemcy <i>Germany</i> .....	2665,4	713			

TABLE 40. IMPORT I EKSPORT TOWARÓW WEDŁUG NOMENKLATURY CN  
Z WYMIENIENIEM KRAJÓW W 2015 R. (cd.)  
IMPORTS AND EXPORTS ACCORDING TO COMBINED NOMENCLATURE  
BY COUNTRIES IN 2015 (cont.)

WAŻNIEJSZE TOWARY MAJOR COMMODITIES	Wartość Value		WAŻNIEJSZE TOWARY MAJOR COMMODITIES	Wartość Value	
	w tys. zł in thous. zł	w tys. dol. USA in thous. USD		w tys. zł in thous. zł	w tys. dol. USA in thous. USD
<b>6302 Bielizna pościelowa, stołowa, do celów toaletowych i kuchennych</b> <i>Bed linen, table linen, toilet linen and kitchen linen</i>			Pakistan <i>Pakistan</i> .....	9583,1	2527
			Ukraina <i>Ukraine</i> .....	9228,0	2466
			Francja <i>France</i> .....	8276,5	2204
			Bangladesz <i>Bangladesh</i> .....	7686,8	2045
			Belgia <i>Belgium</i> .....	4339,9	1177
			Wietnam <i>Vietnam</i> .....	4217,6	1114
<b>Import Imports</b> .....	<b>746103,6</b>	<b>198381</b>	<b>Eksport Exports</b> .....	<b>776173,0</b>	<b>207223</b>
Pakistan <i>Pakistan</i> .....	188250,1	49934	Niemcy <i>Germany</i> .....	316709,9	84649
Chiny <i>China</i> .....	162348,6	43197	Holandia <i>Netherlands</i> .....	101719,7	27196
Niemcy <i>Germany</i> .....	130467,3	34787	Francja <i>France</i> .....	40558,2	10849
Turcja <i>Turkey</i> .....	69140,4	18362	Belgia <i>Belgium</i> .....	33926,2	9061
Indie <i>India</i> .....	67942,3	18050	Szwecja <i>Sweden</i> .....	31778,8	8484
Bangladesz <i>Bangladesh</i> .....	64447,5	17177	Czechy <i>Czech Republic</i> .....	25445,1	6784
Belgia <i>Belgium</i> .....	9661,5	2536	Hiszpania <i>Spain</i> .....	24239,7	6480
Portugalia <i>Portugal</i> .....	6100,9	1630	Dania <i>Denmark</i> .....	23998,9	6425
Holandia <i>Netherlands</i> .....	5501,1	1442	Rosja <i>Russia</i> .....	17189,4	4573
Francja <i>France</i> .....	4578,6	1224	Stany Zjednoczone <i>United States</i> .....	16265,8	4295
Słowacja <i>Slovakia</i> .....	4373,4	1155	Słowacja <i>Slovakia</i> .....	15601,6	4164
Bułgaria <i>Bulgaria</i> .....	4240,0	1131	Węgry <i>Hungary</i> .....	15036,4	4002
Hiszpania <i>Spain</i> .....	4193,1	1116	Wielka Brytania <i>United Kingdom</i> .....	14781,9	3933
<b>Eksport Exports</b> .....	<b>796448,6</b>	<b>212686</b>	Chiny <i>China</i> .....	13131,6	3469
Niemcy <i>Germany</i> .....	465888,5	124576	Włochy <i>Italy</i> .....	11315,3	3018
Czechy <i>Czech Republic</i> .....	49218,1	13096	Rumunia <i>Romania</i> .....	11037,6	2939
Słowacja <i>Slovakia</i> .....	35877,9	9547	Austria <i>Austria</i> .....	8853,0	2361
Węgry <i>Hungary</i> .....	33977,9	9000	Szwajcaria <i>Switzerland</i> .....	8077,4	2141
Francja <i>France</i> .....	31273,8	8370	Łotwa <i>Latvia</i> .....	6603,6	1761
Dania <i>Denmark</i> .....	29022,4	7761	Norwegia <i>Norway</i> .....	5600,5	1502
Belgia <i>Belgium</i> .....	27364,9	7341	Ukraina <i>Ukraine</i> .....	5512,6	1474
Szwecja <i>Sweden</i> .....	18195,0	4859	Estonia <i>Estonia</i> .....	5404,0	1436
Rumunia <i>Romania</i> .....	15795,5	4215	Chorwacja <i>Croatia</i> .....	3851,2	1028
Holandia <i>Netherlands</i> .....	11867,3	3183	<b>6305 Worki i torby stosowane do pakowania towarów</b> <i>Sacks and bags used for the packing of goods</i>		
Chorwacja <i>Croatia</i> .....	11560,7	3080	<b>Import Imports</b> .....	<b>183928,7</b>	<b>48849</b>
Austria <i>Austria</i> .....	7283,2	1947	Chiny <i>China</i> .....	51480,1	13620
Ukraina <i>Ukraine</i> .....	7272,9	1932	Indie <i>India</i> .....	43419,1	11490
Słowenia <i>Slovenia</i> .....	6326,4	1691	Czechy <i>Czech Republic</i> .....	13382,9	3580
Litwa <i>Lithuania</i> .....	5094,4	1355	Szwajcaria <i>Switzerland</i> .....	13065,1	3481
Rosja <i>Russia</i> .....	5034,1	1318	Turcja <i>Turkey</i> .....	9362,6	2491
Wielka Brytania <i>United Kingdom</i> .....	4881,2	1304	Niemcy <i>Germany</i> .....	6804,3	1811
			Rumunia <i>Romania</i> .....	6557,9	1766
			Belgia <i>Belgium</i> .....	3500,3	916
<b>6303, 6304 Firanki, zasłony i inne artykuły wyposażenia wnętrz</b> <i>Curtains, drapes and other furnishing articles</i>			<b>Eksport Exports</b> .....	<b>116632,7</b>	<b>31103</b>
<b>Import Imports</b> .....	<b>371679,1</b>	<b>99001</b>	Niemcy <i>Germany</i> .....	60014,6	16034
Chiny <i>China</i> .....	172143,6	45937	Ukraina <i>Ukraine</i> .....	15795,7	4216
Turcja <i>Turkey</i> .....	27939,3	7445	Słowacja <i>Slovakia</i> .....	5706,7	1520
Tunezja <i>Tunisia</i> .....	25284,4	6667			
Indie <i>India</i> .....	24021,7	6355			
Czechy <i>Czech Republic</i> .....	22398,4	5939			
Niemcy <i>Germany</i> .....	20418,7	5458			
Holandia <i>Netherlands</i> .....	14749,0	3949			

TABLE 40. IMPORT I EKSPORT TOWARÓW WEDŁUG NOMENKLATURY CN  
Z WYMIENIENIEM KRAJÓW W 2015 R. (cd.)  
IMPORTS AND EXPORTS ACCORDING TO COMBINED NOMENCLATURE  
BY COUNTRIES IN 2015 (cont.)

WAŻNIEJSZE TOWARY MAJOR COMMODITIES WAŻNIEJSZE KRAJE MAJOR COUNTRIES	Wartość <i>Value</i>		WAŻNIEJSZE TOWARY MAJOR COMMODITIES WAŻNIEJSZE KRAJE MAJOR COUNTRIES	Wartość <i>Value</i>	
	w tys. zł <i>in thous. zł</i>	w tys. dol. USA <i>in thous. USD</i>		w tys. zł <i>in thous. zł</i>	w tys. dol. USA <i>in thous. USD</i>
Wielka Brytania <i>United Kingdom</i>	5511,3	1463	Wielka Brytania <i>United Kingdom</i>	14245,5	3805
Czechy <i>Czech Republic</i>	4462,7	1183	Francja <i>France</i>	12454,1	3327
Włochy <i>Italy</i>	3429,7	920	Włochy <i>Italy</i>	9662,8	2591
			Litwa <i>Lithuania</i>	8923,5	2388
			Stany Zjednoczone <i>United States</i>	8553,8	2274
<b>6306 Brezenty, markizy i zasłony przeciwsłoneczne; namioty; żagle; wyposażenie kempingowe Tarpaulins, awnings and sunblinds; tents; sails for boats, sailboards or landcraft; camping goods</b>			Turcja <i>Turkey</i>	6314,7	1674
<b>Import Imports</b>	<b>126285,1</b>	<b>33810</b>	Węgry <i>Hungary</i>	5852,2	1578
Chiny <i>China</i>	65926,4	17659	Słowacja <i>Slovakia</i>	5508,1	1474
Niemcy <i>Germany</i>	32415,5	8682	Czechy <i>Czech Republic</i>	5205,9	1394
Francja <i>France</i>	6890,0	1835	Dania <i>Denmark</i>	4624,2	1236
Bangladesz <i>Bangladesh</i>	3254,4	877	Szwajcaria <i>Switzerland</i>	4348,3	1152
Wietnam <i>Vietnam</i>	2920,7	786	Holandia <i>Netherlands</i>	3773,5	1011
Finlandia <i>Finland</i>	2399,4	642	Pakistan <i>Pakistan</i>	3544,7	945
			Tajwan <i>Taiwan</i>	3310,5	889
<b>Eksport Exports</b>	<b>552226,9</b>	<b>147554</b>	<b>Eksport Exports</b>	<b>667265,0</b>	<b>178019</b>
Niemcy <i>Germany</i>	322023,8	85976	Niemcy <i>Germany</i>	255005,3	68207
Holandia <i>Netherlands</i>	64676,5	17281	Holandia <i>Netherlands</i>	43776,5	11647
Dania <i>Denmark</i>	55970,8	14999	Rumunia <i>Romania</i>	31311,7	8382
Norwegia <i>Norway</i>	13949,5	3714	Dania <i>Denmark</i>	28683,0	7668
Francja <i>France</i>	12172,4	3266	Włochy <i>Italy</i>	28411,1	7629
Czechy <i>Czech Republic</i>	10381,3	2788	Rosja <i>Russia</i>	25961,9	6907
Szwecja <i>Sweden</i>	10095,0	2693	Norwegia <i>Norway</i>	25067,7	6494
Rosja <i>Russia</i>	7578,2	2052	Wielka Brytania <i>United Kingdom</i>	23620,0	6311
Belgia <i>Belgium</i>	6006,4	1607	Szwecja <i>Sweden</i>	23587,5	6302
Austria <i>Austria</i>	5563,7	1485	Francja <i>France</i>	21595,2	5765
Węgry <i>Hungary</i>	5111,7	1373	Czechy <i>Czech Republic</i>	21582,4	5764
Rumunia <i>Romania</i>	4554,6	1219	Słowacja <i>Slovakia</i>	18662,8	4991
Szwajcaria <i>Switzerland</i>	4071,4	1081	Austria <i>Austria</i>	12640,7	3379
Słowacja <i>Slovakia</i>	3498,3	938	Szwajcaria <i>Switzerland</i>	9631,5	2559
Litwa <i>Lithuania</i>	2967,2	796	Węgry <i>Hungary</i>	8557,4	2284
Wielka Brytania <i>United Kingdom</i>	2516,8	671	Ukraina <i>Ukraine</i>	7308,0	1939
Włochy <i>Italy</i>	2213,8	591	Turcja <i>Turkey</i>	6908,6	1829
Finlandia <i>Finland</i>	2037,6	537	Litwa <i>Lithuania</i>	6687,2	1783
			Hiszpania <i>Spain</i>	6514,4	1741
			Belgia <i>Belgium</i>	6001,9	1599
			Finlandia <i>Finland</i>	5646,8	1507
			Kazachstan <i>Kazakhstan</i>	5266,5	1405
			Łotwa <i>Latvia</i>	4795,7	1264
<b>6307 Pozostałe artykuły gotowe; wykroje odzieży Other made-up articles including dress patterns</b>			Stany Zjednoczone <i>United States</i>	4694,3	1244
<b>Import Imports</b>	<b>1178041,5</b>	<b>314096</b>	Białoruś <i>Belarus</i>	3307,2	873
Rumunia <i>Romania</i>	579833,8	154692	Bułgaria <i>Bulgaria</i>	3007,3	801
Chiny <i>China</i>	194448,3	51779	Panama <i>Panama</i>	3000,3	825
Niemcy <i>Germany</i>	176479,1	47092			
Wietnam <i>Vietnam</i>	40355,3	10684	<b>6309 Odzież i inne artykuły używane Worn clothing and other worn articles</b>		
Korea Południowa <i>South Korea</i>	32861,1	8723	<b>Import Imports</b>	<b>253332,0</b>	<b>67684</b>
Szwecja <i>Sweden</i>	21751,9	5783	Wielka Brytania <i>United Kingdom</i>	89054,7	23853
Tunezja <i>Tunisia</i>	15042,4	4029			



TABL. 40. **IMPORT I EKSPORT TOWARÓW WEDŁUG NOMENKLATURY CN  
Z WYMIENIENIEM KRAJÓW W 2015 R. (cd.)**  
**IMPORTS AND EXPORTS ACCORDING TO COMBINED NOMENCLATURE  
BY COUNTRIES IN 2015 (cont.)**

WAŻNIEJSZE TOWARY MAJOR COMMODITIES	Wartość Value		WAŻNIEJSZE TOWARY MAJOR COMMODITIES	Wartość Value	
	w tys. zł in thous. zł	w tys. dol. USA in thous. USD		w tys. zł in thous. zł	w tys. dol. USA in thous. USD
WAŻNIEJSZE KRAJE MAJOR COUNTRIES			WAŻNIEJSZE KRAJE MAJOR COUNTRIES		
Niemcy <i>Germany</i> .....	51229,6	13702	<b>6310 Szmaty, odpady szpagatu, powrozów, lin; zużyte artykuły z tych materiałów Rags, scrap twine, cordage, rope, worn out articles thereof</b>		
Norwegia <i>Norway</i> .....	31011,1	8276	<b>Import Imports</b> .....	<b>135555,3</b>	<b>36177</b>
Holandia <i>Netherlands</i> .....	24989,7	6661	Niemcy <i>Germany</i> .....	111965,7	29883
Czechy <i>Czech Republic</i> .....	20813,7	5515	Wielka Brytania <i>United Kingdom</i>	11009,4	2949
Belgia <i>Belgium</i> .....	8411,8	2244	Holandia <i>Netherlands</i> .....	6699,0	1782
Szwecja <i>Sweden</i> .....	6426,1	1712	<b>Eksport Exports</b> .....	<b>52096,9</b>	<b>13882</b>
Irlandia <i>Ireland</i> .....	4894,7	1307	Niemcy <i>Germany</i> .....	7041,1	1864
Stany Zjednoczone <i>United States</i> .....	3953,2	1052	Indie <i>India</i> .....	6495,5	1722
<b>Eksport Exports</b> .....	<b>516445,0</b>	<b>136761</b>	Holandia <i>Netherlands</i> .....	5970,8	1594
Ukraina <i>Ukraine</i> .....	98124,7	25916	Szwecja <i>Sweden</i> .....	5429,9	1448
Kenia <i>Kenya</i> .....	32892,3	8711	Francja <i>France</i> .....	3883,3	1038
Uganda <i>Uganda</i> .....	25880,1	6844	<b>6401 Obuwie nieprzemakalne z cholewkami z gumy lub z tworzyw sztucznych Waterproof footwear with other soles and uppers of rubber or plastics</b>		
Pakistan <i>Pakistan</i> .....	25375,7	6733	<b>Import Imports</b> .....	<b>46675,9</b>	<b>12467</b>
Rosja <i>Russia</i> .....	23342,1	6120	Chiny <i>China</i> .....	17943,2	4811
Benin <i>Benin</i> .....	21864,0	5803	Niemcy <i>Germany</i> .....	12770,0	3398
Dżibuti <i>Djibouti</i> .....	18389,1	4866	Włochy <i>Italy</i> .....	3331,6	893
Togo <i>Togo</i> .....	18334,7	4834	<b>Eksport Exports</b> .....	<b>67722,5</b>	<b>18048</b>
Tanzania <i>Tanzania</i> .....	18242,7	4831	Niemcy <i>Germany</i> .....	20644,2	5516
Zjednoczone Emiraty Arabskie <i>United Arab Emirates</i> .....	13927,4	3620	Litwa <i>Lithuania</i> .....	9436,5	2513
Kamerun <i>Cameroon</i> .....	13859,8	3684	Ukraina <i>Ukraine</i> .....	4667,3	1229
Niemcy <i>Germany</i> .....	13426,4	3613	Czechy <i>Czech Republic</i> .....	4565,0	1220
Słowacja <i>Slovakia</i> .....	12710,3	3380	Słowacja <i>Slovakia</i> .....	2884,4	778
Belgia <i>Belgium</i> .....	9570,8	2551	<b>6402 Pozostałe obuwie z gumy lub z tworzyw sztucznych Other footwear of rubber or plastics and soles of leather or other materials</b>		
Włochy <i>Italy</i> .....	9393,0	2507	<b>Import Imports</b> .....	<b>1720332,7</b>	<b>459535</b>
Ghana <i>Ghana</i> .....	8724,5	2297	Chiny <i>China</i> .....	1045746,2	279019
Czechy <i>Czech Republic</i> .....	8653,2	2262	Wietnam <i>Vietnam</i> .....	197578,8	52960
Zambia <i>Zambia</i> .....	8326,4	2209	Niemcy <i>Germany</i> .....	98004,4	26172
Białoruś <i>Belarus</i> .....	7591,2	2016	Indie <i>India</i> .....	43375,4	11515
Litwa <i>Lithuania</i> .....	7362,1	1947			
Sierra Leone <i>Sierra Leone</i> .....	7102,5	1892			
Demokratyczna Republika Konga <i>Democratic Republic of the Congo</i> .....	6616,9	1744			
Niger <i>Niger</i> .....	6370,2	1691			
Hongkong <i>Hong Kong</i> .....	6366,1	1701			
Angola <i>Angola</i> .....	6138,9	1621			
Liban <i>Lebanon</i> .....	6066,2	1627			
Holandia <i>Netherlands</i> .....	6056,9	1617			
Jordania <i>Jordan</i> .....	5917,2	1580			
Kongo <i>Congo</i> .....	5742,7	1522			
Wielka Brytania <i>United Kingdom</i>	5337,8	1432			
Nigeria <i>Nigeria</i> .....	5272,4	1401			
Mali <i>Mali</i> .....	5204,8	1377			
Węgry <i>Hungary</i> .....	4178,7	1121			
Mozambik <i>Mozambique</i> .....	3922,0	1049			

TABLE 40. IMPORT I EKSPORT TOWARÓW WEDŁUG NOMENKLATURY CN  
Z WYMIENIENIEM KRAJÓW W 2015 R. (cd.)  
IMPORTS AND EXPORTS ACCORDING TO COMBINED NOMENCLATURE  
BY COUNTRIES IN 2015 (cont.)

WAŻNIEJSZE TOWARY MAJOR COMMODITIES	Wartość Value		WAŻNIEJSZE TOWARY MAJOR COMMODITIES	Wartość Value	
	w tys. zł in thous. zł	w tys. dol. USA in thous. USD		w tys. zł in thous. zł	w tys. dol. USA in thous. USD
Indonezja <i>Indonesia</i> .....	42740,8	11517	Wietnam <i>Vietnam</i> .....	331642,3	88816
Holandia <i>Netherlands</i> .....	33983,9	9163	Dania <i>Denmark</i> .....	244772,7	65545
Czechy <i>Czech Republic</i> .....	33837,4	9047	Indie <i>India</i> .....	229887,3	61351
Belgia <i>Belgium</i> .....	31287,0	8371	Niemcy <i>Germany</i> .....	181841,5	48394
Rumunia <i>Romania</i> .....	23196,4	6183	Włochy <i>Italy</i> .....	172183,2	46134
Portugalia <i>Portugal</i> .....	23136,5	6162	Indonezja <i>Indonesia</i> .....	101038,8	27102
Maroko <i>Morocco</i> .....	21114,5	5685	Maroko <i>Morocco</i> .....	94659,8	25293
Włochy <i>Italy</i> .....	19210,9	5102	Belgia <i>Belgium</i> .....	83518,0	22280
Tunezja <i>Tunisia</i> .....	18682,1	4997	Tunezja <i>Tunisia</i> .....	68590,4	18339
Kambodża <i>Cambodia</i> .....	18080,4	4864	Rumunia <i>Romania</i> .....	65369,2	17500
Bangladesz <i>Bangladesh</i> .....	10324,8	2752	Bangladesz <i>Bangladesh</i> .....	60810,7	16256
Słowacja <i>Slovakia</i> .....	10025,5	2684	Słowacja <i>Slovakia</i> .....	56818,2	15277
Słowenia <i>Slovenia</i> .....	7736,6	2070	Wielka Brytania <i>United Kingdom</i> .....	50995,5	13584
Austria <i>Austria</i> .....	4827,8	1280	Portugalia <i>Portugal</i> .....	40127,2	10747
Wielka Brytania <i>United Kingdom</i> .....	4073,9	1088	Hiszpania <i>Spain</i> .....	30948,8	8259
<b>Eksport Exports</b> .....	<b>1068932,1</b>	<b>285424</b>	Czechy <i>Czech Republic</i> .....	26217,0	6991
Niemcy <i>Germany</i> .....	466216,6	124438	Francja <i>France</i> .....	21840,6	5835
Czechy <i>Czech Republic</i> .....	73287,3	19602	Holandia <i>Netherlands</i> .....	19880,0	5343
Rosja <i>Russia</i> .....	68650,5	18363	Brazylia <i>Brazil</i> .....	18481,4	4985
Holandia <i>Netherlands</i> .....	67470,7	18011	Tajlandia <i>Thailand</i> .....	16194,2	4331
Austria <i>Austria</i> .....	51462,3	13753	Kambodża <i>Cambodia</i> .....	15980,6	4269
Słowacja <i>Slovakia</i> .....	50590,1	13530	Austria <i>Austria</i> .....	9839,0	2620
Węgry <i>Hungary</i> .....	43575,2	11663	Turcja <i>Turkey</i> .....	6823,5	1796
Szwecja <i>Sweden</i> .....	35388,2	9456	Węgry <i>Hungary</i> .....	6077,9	1646
Rumunia <i>Romania</i> .....	35005,3	9338	Albania <i>Albania</i> .....	4894,6	1301
Francja <i>France</i> .....	19090,1	5097	Finlandia <i>Finland</i> .....	4360,6	1154
Litwa <i>Lithuania</i> .....	17948,1	4796	Mołdawia <i>Moldova</i> .....	3559,6	952
Włochy <i>Italy</i> .....	13624,4	3639	Łotwa <i>Latvia</i> .....	3347,9	900
Łotwa <i>Latvia</i> .....	13145,8	3505	<b>Eksport Exports</b> .....	<b>1510297,0</b>	<b>402310</b>
San Marino <i>San Marino</i> .....	11763,4	3111	Niemcy <i>Germany</i> .....	357388,4	95138
Chorwacja <i>Croatia</i> .....	11656,5	3107	Rosja <i>Russia</i> .....	320077,6	85482
Ukraina <i>Ukraine</i> .....	10109,5	2682	Czechy <i>Czech Republic</i> .....	116394,5	31041
Wielka Brytania <i>United Kingdom</i> .....	7901,7	2099	Słowacja <i>Slovakia</i> .....	80019,5	21312
Słowenia <i>Slovenia</i> .....	7728,3	2068	Ukraina <i>Ukraine</i> .....	69022,1	18266
Hongkong <i>Hong Kong</i> .....	7101,0	1906	Węgry <i>Hungary</i> .....	62773,0	16786
Bułgaria <i>Bulgaria</i> .....	6637,0	1764	Rumunia <i>Romania</i> .....	59271,5	15803
Dania <i>Denmark</i> .....	6476,2	1742	Wielka Brytania <i>United Kingdom</i> .....	59183,6	15699
Estonia <i>Estonia</i> .....	5020,6	1337	Litwa <i>Lithuania</i> .....	48810,3	12960
Hiszpania <i>Spain</i> .....	5020,4	1334	Austria <i>Austria</i> .....	44420,1	11831
Finlandia <i>Finland</i> .....	4938,3	1314	Dania <i>Denmark</i> .....	35366,4	9423
Stany Zjednoczone <i>United States</i> .....	4509,4	1199	Białoruś <i>Belarus</i> .....	27153,8	7208
Turcja <i>Turkey</i> .....	4346,9	1171	Łotwa <i>Latvia</i> .....	25861,8	6896
Szwajcaria <i>Switzerland</i> .....	3794,7	1016	Holandia <i>Netherlands</i> .....	23329,8	6241
			Stany Zjednoczone <i>United States</i> .....	22256,9	5885
<b>6403 Obuwie z cholewkami skórzanymi na podszewie skórzanej lub innej Footwear with uppers of leather and soles of leather or other materials</b>			Chorwacja <i>Croatia</i> .....	17508,9	4657
<b>Import Imports</b> .....	<b>2394896,7</b>	<b>640014</b>	Francja <i>France</i> .....	16875,3	4494
Chiny <i>China</i> .....	386699,4	103027	Finlandia <i>Finland</i> .....	15823,1	4235
			Szwecja <i>Sweden</i> .....	13146,0	3502
			Estonia <i>Estonia</i> .....	11422,6	3069
			Słowenia <i>Slovenia</i> .....	10456,3	2791
			Włochy <i>Italy</i> .....	10151,0	2698
			Bułgaria <i>Bulgaria</i> .....	7369,7	1950

TABL. 40. IMPORT I EKSPORT TOWARÓW WEDŁUG NOMENKLATURY CN  
Z WYMIENIENIEM KRAJÓW W 2015 R. (cd.)  
IMPORTS AND EXPORTS ACCORDING TO COMBINED NOMENCLATURE  
BY COUNTRIES IN 2015 (cont.)

WAŻNIEJSZE TOWARY MAJOR COMMODITIES	Wartość Value		WAŻNIEJSZE TOWARY MAJOR COMMODITIES	Wartość Value	
	WAŻNIEJSZE KRAJE MAJOR COUNTRIES	w tys. zł in thous. zł		w tys. dol. USA in thous. USD	WAŻNIEJSZE KRAJE MAJOR COUNTRIES
Belgia Belgium .....	7349,9	1934	Dania Denmark .....	5750,3	1527
Cypr Cyprus .....	5566,6	1485	Bułgaria Bulgaria .....	5412,1	1438
Hiszpania Spain .....	5396,9	1433	Chorwacja Croatia .....	4817,3	1286
Szwajcaria Switzerland .....	5321,9	1415	Hiszpania Spain .....	4788,3	1275
			Estonia Estonia .....	4100,0	1096
			Szwajcaria Switzerland .....	3931,0	1053
<b>6404 Obuwie z cholewką tekstylną na podszewie skórzanej lub innej Footwear with uppers of textile materials and sole of leather or other materials</b>			<b>6405 Pozostałe obuwie Other footwear</b>		
<b>Import Imports .....</b>	<b>1176001,4</b>	<b>313940</b>	<b>Import Imports .....</b>	<b>301278,7</b>	<b>80041</b>
Chiny China .....	506825,5	135398	Łotwa Latvia .....	80763,7	21266
Wietnam Vietnam .....	191929,9	51372	Niemcy Germany .....	66778,3	17757
Niemcy Germany .....	149565,0	39889	Chiny China .....	54042,8	14329
Indonezja Indonesia .....	68949,7	18461	Belgia Belgium .....	24246,5	6495
Czechy Czech Republic .....	34408,8	9157	Włochy Italy .....	16832,4	4497
Łotwa Latvia .....	28977,9	7658	Wietnam Vietnam .....	8554,7	2288
Belgia Belgium .....	26298,7	7024	Francja France .....	7679,4	2062
Włochy Italy .....	25373,3	6773	Hiszpania Spain .....	6127,7	1657
Holandia Netherlands .....	22577,9	5983	Indie India .....	5739,9	1595
Indie India .....	16959,4	4523	Holandia Netherlands .....	5246,5	1401
Dania Denmark .....	16709,2	4449	Wielka Brytania United Kingdom	4753,2	1263
Austria Austria .....	14162,1	3766	Słowacja Slovakia .....	3830,4	1021
Bangladesz Bangladesh .....	10678,3	2856			
Wielka Brytania United Kingdom	10424,5	2751	<b>Eksport Exports .....</b>	<b>357016,1</b>	<b>94876</b>
Kambodża Cambodia .....	9600,8	2579	Niemcy Germany .....	114426,6	30507
Rumunia Romania .....	6841,5	1819	San Marino San Marino .....	62192,3	16488
Tajlandia Thailand .....	6033,6	1599	Litwa Lithuania .....	56292,2	14862
Hiszpania Spain .....	5236,2	1393	Włochy Italy .....	24004,8	6412
Portugalia Portugal .....	4678,6	1248	Francja France .....	10254,1	2734
Słowacja Slovakia .....	4113,2	1086	Holandia Netherlands .....	8677,9	2318
			Czechy Czech Republic .....	8539,2	2271
<b>Eksport Exports .....</b>	<b>616389,7</b>	<b>164315</b>	Ukraina Ukraine .....	8413,3	2209
Niemcy Germany .....	254575,9	67989	Dania Denmark .....	6995,2	1859
Czechy Czech Republic .....	45036,1	12040	Słowacja Slovakia .....	6121,8	1634
Litwa Lithuania .....	36741,9	9710	Wielka Brytania United Kingdom	6081,2	1604
Holandia Netherlands .....	30593,8	8197	Szwecja Sweden .....	6066,9	1622
Włochy Italy .....	24227,8	6469	Austria Austria .....	4893,4	1301
Słowacja Slovakia .....	23557,1	6320	Rosja Russia .....	4020,7	1073
Węgry Hungary .....	21965,6	5879			
Rumunia Romania .....	19879,1	5306	<b>6406 Części obuwia; wkładki, podkładki pod piętę; getry, sztylpy Parts of footwear; in-soles, heel cushions; gaiters, leggings</b>		
Austria Austria .....	18394,9	4906	<b>Import Imports .....</b>	<b>125785,7</b>	<b>33728</b>
Rosja Russia .....	18319,3	4839	Chiny China .....	42696,6	11471
Wielka Brytania United Kingdom	13227,8	3513	Włochy Italy .....	34534,7	9246
Turcja Turkey .....	12118,9	3217	Niemcy Germany .....	12877,3	3449
Francja France .....	10501,4	2761			
Ukraina Ukraine .....	8882,6	2343			
Szwecja Sweden .....	8282,9	2207			
Finlandia Finland .....	7824,0	2092			
Łotwa Latvia .....	5868,2	1567			

TABLE 40. **IMPORT I EKSPORT TOWARÓW WEDŁUG NOMENKLATURY CN  
Z WYMIENIENIEM KRAJÓW W 2015 R. (cd.)**  
**IMPORTS AND EXPORTS ACCORDING TO COMBINED NOMENCLATURE  
BY COUNTRIES IN 2015 (cont.)**

WAŻNIEJSZE TOWARY MAJOR COMMODITIES WAŻNIEJSZE KRAJE MAJOR COUNTRIES	Wartość <i>Value</i>		WAŻNIEJSZE TOWARY MAJOR COMMODITIES WAŻNIEJSZE KRAJE MAJOR COUNTRIES	Wartość <i>Value</i>	
	w tys. zł <i>in thous. zł</i>	w tys. dol. USA <i>in thous. USD</i>		w tys. zł <i>in thous. zł</i>	w tys. dol. USA <i>in thous. USD</i>
Indie <i>India</i> .....	8364,4	2240	<b>6601 Parasole Umbrellas</b>		
Słowacja <i>Slovakia</i> .....	4157,5	1111	<b>Import Imports</b> .....	<b>93810,2</b>	<b>24974</b>
Dania <i>Denmark</i> .....	2721,5	729	Chiny <i>China</i> .....	74275,9	19750
<b>Eksport Exports</b> .....	<b>340836,8</b>	<b>90817</b>	Niemcy <i>Germany</i> .....	13805,2	3705
Niemcy <i>Germany</i> .....	196838,1	52505	<b>Eksport Exports</b> .....	<b>91252,3</b>	<b>24410</b>
Włochy <i>Italy</i> .....	37427,9	9992	Niemcy <i>Germany</i> .....	20014,2	5340
Białoruś <i>Belarus</i> .....	15640,5	4156	Rumunia <i>Romania</i> .....	11836,8	3162
Słowacja <i>Slovakia</i> .....	14183,3	3787	Holandia <i>Netherlands</i> .....	6512,8	1744
Ukraina <i>Ukraine</i> .....	13949,3	3722	Czechy <i>Czech Republic</i> .....	5507,1	1476
Rosja <i>Russia</i> .....	13491,1	3559	Belgia <i>Belgium</i> .....	5476,6	1472
Litwa <i>Lithuania</i> .....	10381,6	2719	Stany Zjednoczone <i>United States</i> .....	5391,1	1435
Wielka Brytania <i>United Kingdom</i> .....	9243,5	2474	Francja <i>France</i> .....	4666,8	1248
Rumunia <i>Romania</i> .....	3917,6	1053	Węgry <i>Hungary</i> .....	3269,7	878
Czechy <i>Czech Republic</i> .....	3898,2	1041	Słowacja <i>Slovakia</i> .....	2607,8	702
<b>6501 do 6506 Nakrycia głowy Headgear</b>			Chorwacja <i>Croatia</i> .....	2350,6	638
<b>Import Imports</b> .....	<b>350039,7</b>	<b>93302</b>	Wielka Brytania <i>United Kingdom</i> .....	2003,8	537
Chiny <i>China</i> .....	229281,1	61105	Szwecja <i>Sweden</i> .....	1952,2	521
Niemcy <i>Germany</i> .....	40627,8	10858	<b>6603 Części, ozdoby i dodatki do parasoli, lasek, biczy, szpicrut Parts, trimmings and accessories for umbrellas, walking-sticks, whips, riding-crops</b>		
Włochy <i>Italy</i> .....	12246,4	3259	<b>Import Imports</b> .....	<b>10298,3</b>	<b>2758</b>
Wielka Brytania <i>United Kingdom</i> .....	8380,3	2227	Niemcy <i>Germany</i> .....	5932,4	1590
Francja <i>France</i> .....	7341,0	1952	Chiny <i>China</i> .....	2587,9	697
Tajwan <i>Taiwan</i> .....	6276,3	1676	<b>Eksport Exports</b> .....	<b>22271,7</b>	<b>5946</b>
Holandia <i>Netherlands</i> .....	4106,2	1092	Niemcy <i>Germany</i> .....	10929,4	2916
Bangladesz <i>Bangladesh</i> .....	4001,7	1071	Rumunia <i>Romania</i> .....	4107,4	1091
<b>Eksport Exports</b> .....	<b>345613,9</b>	<b>92060</b>	<b>6702 Sztuczne kwiaty, liście, owoce oraz wyroby z nich Artificial flowers, foliage, fruit and articles thereof</b>		
Niemcy <i>Germany</i> .....	102420,3	27326	<b>Import Imports</b> .....	<b>174110,3</b>	<b>46469</b>
Rosja <i>Russia</i> .....	33432,9	8887	Chiny <i>China</i> .....	171409,7	45748
Szwecja <i>Sweden</i> .....	32858,5	8751	<b>Eksport Exports</b> .....	<b>19246,6</b>	<b>5132</b>
Ukraina <i>Ukraine</i> .....	16800,8	4450	Niemcy <i>Germany</i> .....	4291,0	1138
Czechy <i>Czech Republic</i> .....	12912,5	3437	Czechy <i>Czech Republic</i> .....	3853,7	1031
Kazachstan <i>Kazakhstan</i> .....	12252,4	3273	Słowacja <i>Slovakia</i> .....	3070,0	821
Stany Zjednoczone <i>United States</i> .....	12015,7	3204			
Wielka Brytania <i>United Kingdom</i> .....	11594,4	3087			
Austria <i>Austria</i> .....	10881,9	2901			
Holandia <i>Netherlands</i> .....	10180,7	2718			
Finlandia <i>Finland</i> .....	9445,1	2520			
Rumunia <i>Romania</i> .....	7952,1	2114			
Słowacja <i>Slovakia</i> .....	6555,4	1746			
Włochy <i>Italy</i> .....	5616,6	1489			
Litwa <i>Lithuania</i> .....	5563,2	1487			
Francja <i>France</i> .....	5188,2	1379			
Węgry <i>Hungary</i> .....	4876,3	1296			
Turcja <i>Turkey</i> .....	4444,9	1183			

TABLE 40. IMPORT I EKSPORT TOWARÓW WEDŁUG NOMENKLATURY CN  
Z WYMIENIENIEM KRAJÓW W 2015 R. (cd.)  
IMPORTS AND EXPORTS ACCORDING TO COMBINED NOMENCLATURE  
BY COUNTRIES IN 2015 (cont.)

WAŻNIEJSZE TOWARY MAJOR COMMODITIES WAŻNIEJSZE KRAJE MAJOR COUNTRIES	Wartość Value		WAŻNIEJSZE TOWARY MAJOR COMMODITIES WAŻNIEJSZE KRAJE MAJOR COUNTRIES	Wartość Value	
	w tys. zł in thous. zł	w tys. dol. USA in thous. USD		w tys. zł in thous. zł	w tys. dol. USA in thous. USD
<b>6704 Peruki, sztuczne brody, brwi, rzęsy</b> <i>Wigs, false beards, eyebrows, eyelashes, switches</i>			<b>6804 Kamienie młyńskie, szlifierskie, ściernice, oselki</b> <i>Millstones, grindstones, grinding wheels, sharpening or polishing stones</i>		
<b>Import Imports</b> .....	<b>22821,1</b>	<b>6060</b>	<b>Import Imports</b> .....	<b>231244,2</b>	<b>61575</b>
Chiny <i>China</i> .....	11705,1	3112	Chiny <i>China</i> .....	72011,7	19146
Korea Południowa <i>South Korea</i> .....	2753,3	732	Niemcy <i>Germany</i> .....	41572,6	11102
<b>6801 Kostki brukowe, płyty, krawężniki</b> <i>Setts, curbstones and flagstones</i>			Włochy <i>Italy</i> .....	28839,4	7673
<b>Import Imports</b> .....	<b>12873,3</b>	<b>3410</b>	Austria <i>Austria</i> .....	13406,4	3567
Chiny <i>China</i> .....	7998,6	2126	Stany Zjednoczone <i>United States</i> .....	12680,6	3363
Ukraina <i>Ukraine</i> .....	2907,3	773	Korea Południowa <i>South Korea</i> .....	9445,5	2515
<b>Eksport Exports</b> .....	<b>10769,1</b>	<b>2873</b>	Holandia <i>Netherlands</i> .....	8572,7	2288
Niemcy <i>Germany</i> .....	7519,2	2009	Japonia <i>Japan</i> .....	8490,9	2262
<b>6802 Obrobione kamienie, kostki, barwione ziarna, odłamki, proszek</b> <i>Worked stone, cubes, coloured granules, chipping and powder</i>			Tajlandia <i>Thailand</i> .....	5489,8	1463
<b>Import Imports</b> .....	<b>319224,5</b>	<b>84913</b>	Hiszpania <i>Spain</i> .....	4549,1	1218
Chiny <i>China</i> .....	143301,7	38152	Indie <i>India</i> .....	4187,0	1117
Indie <i>India</i> .....	108341,9	28749	Czechy <i>Czech Republic</i> .....	3548,1	948
Włochy <i>Italy</i> .....	16618,5	4443	Szwajcaria <i>Switzerland</i> .....	3354,6	894
Turcja <i>Turkey</i> .....	9238,9	2453	Belgia <i>Belgium</i> .....	2592,5	691
Czechy <i>Czech Republic</i> .....	8127,6	2168	<b>Eksport Exports</b> .....	<b>389893,7</b>	<b>103968</b>
Rep. Południowej Afryki <i>South Africa</i> .....	6540,2	1726	Niemcy <i>Germany</i> .....	98371,0	26301
Niemcy <i>Germany</i> .....	5284,3	1419	Holandia <i>Netherlands</i> .....	37041,9	9885
Hiszpania <i>Spain</i> .....	4028,1	1072	Rumunia <i>Romania</i> .....	20422,5	5454
Wietnam <i>Vietnam</i> .....	2797,6	742	Francja <i>France</i> .....	18093,2	4830
Belgia <i>Belgium</i> .....	2658,6	715	Rosja <i>Russia</i> .....	17099,4	4533
<b>Eksport Exports</b> .....	<b>85797,8</b>	<b>22833</b>	Chile <i>Chile</i> .....	15226,2	4040
Szwajcaria <i>Switzerland</i> .....	35684,0	9487	Hiszpania <i>Spain</i> .....	12464,3	3336
Niemcy <i>Germany</i> .....	23514,9	6273	Litwa <i>Lithuania</i> .....	12115,8	3236
Rosja <i>Russia</i> .....	5374,5	1430	Włochy <i>Italy</i> .....	11036,0	2953
Włochy <i>Italy</i> .....	4536,1	1188	Szwecja <i>Sweden</i> .....	9617,8	2575
Litwa <i>Lithuania</i> .....	2986,7	808	Azerbejdżan <i>Azerbaijan</i> .....	8585,4	2272
<b>6803 Obrobione lupki</b> <i>Worked slate</i>			Czechy <i>Czech Republic</i> .....	8372,2	2237
<b>Import Imports</b> .....	<b>14454,8</b>	<b>3852</b>	Brazylia <i>Brazil</i> .....	8079,3	2165
Chiny <i>China</i> .....	9130,9	2436	Ukraina <i>Ukraine</i> .....	7983,5	2117
Niemcy <i>Germany</i> .....	2082,9	555	Wielka Brytania <i>United Kingdom</i> .....	6163,9	1644
Indie <i>India</i> .....	1987,9	525	Węgry <i>Hungary</i> .....	5972,7	1592
			Stany Zjednoczone <i>United States</i> .....	5912,8	1570
			Chiny <i>China</i> .....	5868,2	1556
			Arabia Saudyjska <i>Saudi Arabia</i> .....	5810,1	1538
			Australia <i>Australia</i> .....	5595,8	1479
			Iran <i>Iran</i> .....	5391,2	1456
			Korea Południowa <i>South Korea</i> .....	4896,2	1294
			Białoruś <i>Belarus</i> .....	4172,8	1111
			Peru <i>Peru</i> .....	3693,4	975
			Belgia <i>Belgium</i> .....	3681,7	994
			Zjednoczone Emiraty Arabskie <i>United Arab Emirates</i> .....	3403,3	906

TABLE 40. IMPORT I EKSPORT TOWARÓW WEDŁUG NOMENKLATURY CN  
Z WYMIENIENIEM KRAJÓW W 2015 R. (cd.)  
IMPORTS AND EXPORTS ACCORDING TO COMBINED NOMENCLATURE  
BY COUNTRIES IN 2015 (cont.)

WAŻNIEJSZE TOWARY MAJOR COMMODITIES	Wartość Value		WAŻNIEJSZE TOWARY MAJOR COMMODITIES	Wartość Value	
	WAŻNIEJSZE KRAJE MAJOR COUNTRIES	w tys. zł in thous. zł		w tys. dol. USA in thous. USD	WAŻNIEJSZE KRAJE MAJOR COUNTRIES
Izrael <i>Israel</i> .....	3047,3	805	Białoruś <i>Belarus</i> .....	5463,2	1445
Gwatemala <i>Guatemala</i> .....	2880,9	755	Łotwa <i>Latvia</i> .....	4748,4	1270
Turcja <i>Turkey</i> .....	2695,2	717	Dania <i>Denmark</i> .....	4078,0	1090
			Meksyk <i>Mexico</i> .....	3931,1	1060
			Węgry <i>Hungary</i> .....	3860,0	1032
<b>6805 Naturalny lub sztuczny ścierny proszek lub ziarno, na podłożu z tekstyliów, papieru, tektury lub innych materiałów Natural or artificial abrasive powder or grain, on a base of textile material, of paper, of paperboard or of other materials</b>			<b>6806 Welny mineralne, wermikulit, iły, żużel, mieszaniny mineralne Mineral wools, vermiculite, clays, slag, expanded mineral materials (also intermixtures)</b>		
<b>Import Imports</b> .....	<b>416240,7</b>	<b>111174</b>	<b>Import Imports</b> .....	<b>344587,9</b>	<b>91854</b>
Niemcy <i>Germany</i> .....	123086,1	32906	Niemcy <i>Germany</i> .....	87321,4	23302
Stany Zjednoczone <i>United States</i> .....	49646,3	13206	Czechy <i>Czech Republic</i> .....	85031,7	22721
Szwajcaria <i>Switzerland</i> .....	34434,5	9200	Litwa <i>Lithuania</i> .....	24600,8	6533
Austria <i>Austria</i> .....	34113,9	9137	Belgia <i>Belgium</i> .....	21654,4	5773
Francja <i>France</i> .....	29243,0	7839	Wielka Brytania <i>United Kingdom</i> .....	18949,6	5066
Korea Południowa <i>South Korea</i> .....	22670,7	6023	Włochy <i>Italy</i> .....	15601,6	4150
Ukraina <i>Ukraine</i> .....	21478,5	5715	Chiny <i>China</i> .....	14565,8	3875
Chiny <i>China</i> .....	20383,8	5434	Słowenia <i>Slovenia</i> .....	13736,4	3661
Włochy <i>Italy</i> .....	15178,6	4060	Holandia <i>Netherlands</i> .....	12163,8	3235
Portugalia <i>Portugal</i> .....	11599,8	3112	Francja <i>France</i> .....	12084,5	3235
Finlandia <i>Finland</i> .....	11423,2	3056	Kazachstan <i>Kazakhstan</i> .....	6328,4	1681
Holandia <i>Netherlands</i> .....	8211,1	2198	Rosja <i>Russia</i> .....	6159,3	1622
Szwecja <i>Sweden</i> .....	7225,1	1931	Stany Zjednoczone <i>United States</i> .....	5978,1	1581
Wielka Brytania <i>United Kingdom</i> .....	7043,7	1881	Austria <i>Austria</i> .....	5417,5	1437
Hiszpania <i>Spain</i> .....	5312,7	1420	Chorwacja <i>Croatia</i> .....	4875,0	1302
Czechy <i>Czech Republic</i> .....	4736,0	1263			
<b>Eksport Exports</b> .....	<b>442793,6</b>	<b>118125</b>	<b>Eksport Exports</b> .....	<b>869271,8</b>	<b>231904</b>
Niemcy <i>Germany</i> .....	184289,1	49246	Niemcy <i>Germany</i> .....	132906,8	35533
Rosja <i>Russia</i> .....	24947,8	6616	Wielka Brytania <i>United Kingdom</i> .....	51521,5	13771
Francja <i>France</i> .....	23484,2	6287	Czechy <i>Czech Republic</i> .....	48477,0	12953
Holandia <i>Netherlands</i> .....	20057,2	5364	Stany Zjednoczone <i>United States</i> .....	43378,2	11560
Ukraina <i>Ukraine</i> .....	19851,4	5282	Chiny <i>China</i> .....	40648,4	10747
Szwajcaria <i>Switzerland</i> .....	16598,0	4420	Francja <i>France</i> .....	39183,3	10491
Litwa <i>Lithuania</i> .....	11530,1	3077	Holandia <i>Netherlands</i> .....	38469,6	10283
Stany Zjednoczone <i>United States</i> .....	11171,8	2964	Rosja <i>Russia</i> .....	37417,0	9938
Włochy <i>Italy</i> .....	10247,8	2739	Litwa <i>Lithuania</i> .....	36756,7	9833
Wielka Brytania <i>United Kingdom</i> .....	9555,9	2546	Dania <i>Denmark</i> .....	32090,7	8565
Rumunia <i>Romania</i> .....	9148,4	2448	Estonia <i>Estonia</i> .....	29546,1	7894
Singapur <i>Singapore</i> .....	8518,8	2263	Łotwa <i>Latvia</i> .....	25514,6	6822
Rep. Południowej Afryki <i>South Africa</i> .....			Rep. Południowej Afryki <i>South Africa</i> .....	25314,3	6710
	6878,5	1833	Belgia <i>Belgium</i> .....	24911,8	6677
Czechy <i>Czech Republic</i> .....	6492,7	1738	Włochy <i>Italy</i> .....	24487,7	6528
Turcja <i>Turkey</i> .....	6444,8	1706	Norwegia <i>Norway</i> .....	24387,4	6480
Zjednoczone Emiraty Arabskie <i>United Arab Emirates</i> .....	5955,1	1581	Szwecja <i>Sweden</i> .....	22627,0	6051
			Ukraina <i>Ukraine</i> .....	18534,0	4921

TABL. 40. IMPORT I EKSPORT TOWARÓW WEDŁUG NOMENKLATURY CN  
Z WYMIENIENIEM KRAJÓW W 2015 R. (cd.)  
IMPORTS AND EXPORTS ACCORDING TO COMBINED NOMENCLATURE  
BY COUNTRIES IN 2015 (cont.)

WAŻNIEJSZE TOWARY MAJOR COMMODITIES	Wartość Value		WAŻNIEJSZE TOWARY MAJOR COMMODITIES	Wartość Value	
	w tys. zł in thous. zł	w tys. dol. USA in thous. USD		w tys. zł in thous. zł	w tys. dol. USA in thous. USD
WAŻNIEJSZE KRAJE MAJOR COUNTRIES			WAŻNIEJSZE KRAJE MAJOR COUNTRIES		
Białoruś <i>Belarus</i> .....	16482,7	4380	<b>6809 Artykuły z gipsu lub z mieszanek na bazie gipsu</b> <i>Articles of plaster or of compositions based on plaster</i>		
Szwajcaria <i>Switzerland</i> .....	16353,2	4370			
Finlandia <i>Finland</i> .....	14891,4	3989	<b>Import Imports</b> .....	<b>34744,3</b>	<b>9264</b>
Węgry <i>Hungary</i> .....	14330,1	3817	Niemcy <i>Germany</i> .....	26268,2	7013
Słowacja <i>Slovakia</i> .....	14146,8	3772	Wielka Brytania <i>United Kingdom</i>	3053,1	812
Austria <i>Austria</i> .....	9324,7	2501	<b>Eksport Exports</b> .....	<b>184166,3</b>	<b>49152</b>
Turcja <i>Turkey</i> .....	9144,6	2439	Czechy <i>Czech Republic</i> .....	65484,9	17435
Korea Południowa <i>South Korea</i>	6885,5	1838	Węgry <i>Hungary</i> .....	33697,1	9018
Rumunia <i>Romania</i> .....	6533,5	1733	Słowacja <i>Slovakia</i> .....	21900,2	5849
Hiszpania <i>Spain</i> .....	5469,7	1462	Rumunia <i>Romania</i> .....	11173,4	2976
Singapur <i>Singapore</i> .....	5005,6	1339	Litwa <i>Lithuania</i> .....	8830,3	2360
Chorwacja <i>Croatia</i> .....	4410,1	1175	Francja <i>France</i> .....	6505,4	1740
Japonia <i>Japan</i> .....	4301,6	1143	Niemcy <i>Germany</i> .....	5702,7	1524
Brazylia <i>Brazil</i> .....	4221,0	1123	Łotwa <i>Latvia</i> .....	5207,6	1389
			Ukraina <i>Ukraine</i> .....	4644,6	1239
<b>6807 Artykuły z asfaltu lub podobnego materiału</b> <i>Articles of asphalt or of similar material</i>			Rosja <i>Russia</i> .....	3392,4	906
<b>Import Imports</b> .....	<b>112583,8</b>	<b>30029</b>	<b>6810 Artykuły z cementu, betonu, sztucznego kamienia</b> <i>Articles of cement, concrete or artificial stone</i>		
Rosja <i>Russia</i> .....	48126,3	12792	<b>Import Imports</b> .....	<b>140671,8</b>	<b>37604</b>
Niemcy <i>Germany</i> .....	35501,3	9483	Niemcy <i>Germany</i> .....	81030,1	21624
Litwa <i>Lithuania</i> .....	6100,9	1635	Czechy <i>Czech Republic</i> .....	17331,0	4655
Słowacja <i>Slovakia</i> .....	4991,9	1337	Chiny <i>China</i> .....	11320,4	3031
Białoruś <i>Belarus</i> .....	4617,1	1239	Hiszpania <i>Spain</i> .....	7878,1	2128
Wielka Brytania <i>United Kingdom</i>	2622,8	702	Słowenia <i>Slovenia</i> .....	6781,6	1812
<b>Eksport Exports</b> .....	<b>114172,4</b>	<b>30446</b>	Włochy <i>Italy</i> .....	5528,2	1477
Niemcy <i>Germany</i> .....	18248,7	4838	<b>Eksport Exports</b> .....	<b>738065,4</b>	<b>197071</b>
Wielka Brytania <i>United Kingdom</i>	16758,3	4481	Niemcy <i>Germany</i> .....	182507,3	48762
Włochy <i>Italy</i> .....	10311,0	2764	Szwecja <i>Sweden</i> .....	128076,9	34327
Słowacja <i>Slovakia</i> .....	8868,2	2365	Dania <i>Denmark</i> .....	85904,3	22843
Rumunia <i>Romania</i> .....	8277,1	2218	Francja <i>France</i> .....	70405,9	18793
Czechy <i>Czech Republic</i> .....	5758,2	1540	Słowacja <i>Slovakia</i> .....	31025,3	8284
Ukraina <i>Ukraine</i> .....	5435,7	1446	Łotwa <i>Latvia</i> .....	30373,5	8170
Rosja <i>Russia</i> .....	5151,1	1375	Czechy <i>Czech Republic</i> .....	19449,7	5236
Łotwa <i>Latvia</i> .....	5057,2	1358	Rosja <i>Russia</i> .....	18097,8	4843
Zjednoczone Emiraty Arabskie <i>United Arab Emirates</i> .....	3882,4	1019	Włochy <i>Italy</i> .....	17789,3	4707
Węgry <i>Hungary</i> .....	2636,7	709	Belgia <i>Belgium</i> .....	17174,7	4570
<b>6808 Plyty, bloki z włókien roślinnych, odpadów drewna-spojone</b> <i>Panels, boards, blocks of vegetable fibre, wood waste-agglomerated</i>			Wielka Brytania <i>United Kingdom</i>	15298,4	4090
<b>Import Imports</b> .....	<b>18959,7</b>	<b>5052</b>	Norwegia <i>Norway</i> .....	14680,5	3894
Niemcy <i>Germany</i> .....	14962,3	3988	Holandia <i>Netherlands</i> .....	14250,3	3808





TABL. 40. IMPORT I EKSPORT TOWARÓW WEDŁUG NOMENKLATURY CN  
Z WYMIENIENIEM KRAJÓW W 2015 R. (cd.)  
IMPORTS AND EXPORTS ACCORDING TO COMBINED NOMENCLATURE  
BY COUNTRIES IN 2015 (cont.)

WAŻNIEJSZE TOWARY MAJOR COMMODITIES	Wartość Value		WAŻNIEJSZE TOWARY MAJOR COMMODITIES	Wartość Value	
	WAŻNIEJSZE KRAJE MAJOR COUNTRIES	w tys. zł in thous. zł		w tys. dol. USA in thous. USD	WAŻNIEJSZE KRAJE MAJOR COUNTRIES
Włochy <i>Italy</i> .....	14412,6	3744	Włochy <i>Italy</i> .....	14405,2	3851
Austria <i>Austria</i> .....	12466,4	3360	Francja <i>France</i> .....	8863,1	2373
Chiny <i>China</i> .....	8833,2	2363	Turcja <i>Turkey</i> .....	8373,9	2240
Słowacja <i>Slovakia</i> .....	7562,2	2003	Czechy <i>Czech Republic</i> .....	7310,9	1956
Ukraina <i>Ukraine</i> .....	5422,9	1417	Hiszpania <i>Spain</i> .....	6319,9	1701
Czechy <i>Czech Republic</i> .....	5263,0	1410	Szwecja <i>Sweden</i> .....	2951,7	790
Francja <i>France</i> .....	4829,0	1286	Chiny <i>China</i> .....	2710,8	724
<b>Eksport Exports</b> .....	<b>323529,6</b>	<b>85834</b>	Finlandia <i>Finland</i> .....	2702,0	718
Czechy <i>Czech Republic</i> .....	92136,5	24642	Rep. Południowej Afryki <i>South Africa</i> .....	2642,5	704
Niemcy <i>Germany</i> .....	32300,0	8619	<b>6904 Ceramiczne cegły budowlane, pustaki</b> <b>Ceramic building bricks, air bricks</b>		
Uzbekistan <i>Uzbekistan</i> .....	24686,4	6217	<b>Import Imports</b> .....	<b>58616,1</b>	<b>15637</b>
Stany Zjednoczone <i>United States</i> .....	17844,2	4703	Niemcy <i>Germany</i> .....	40640,9	10850
Rosja <i>Russia</i> .....	15656,8	4150	Holandia <i>Netherlands</i> .....	5416,7	1447
Wielka Brytania <i>United Kingdom</i> .....	13492,3	3613	Łotwa <i>Latvia</i> .....	5084,4	1356
Indie <i>India</i> .....	13267,9	3560	Belgia <i>Belgium</i> .....	4629,0	1232
Belgia <i>Belgium</i> .....	13033,0	3460	<b>Eksport Exports</b> .....	<b>36974,7</b>	<b>9866</b>
Francja <i>France</i> .....	9556,4	2535	Niemcy <i>Germany</i> .....	13392,2	3578
Chiny <i>China</i> .....	9499,8	2497	Ukraina <i>Ukraine</i> .....	8949,7	2385
Słowacja <i>Slovakia</i> .....	8442,4	2233	Białoruś <i>Belarus</i> .....	4260,6	1137
Włochy <i>Italy</i> .....	8024,8	2147	Estonia <i>Estonia</i> .....	3045,7	813
Austria <i>Austria</i> .....	5556,0	1502	<b>6903 Pozostałe ogniotrwale wyroby ceramiczne</b> <b>Other refractory ceramic goods</b>		
Węgry <i>Hungary</i> .....	5122,5	1366	<b>Import Imports</b> .....	<b>215946,9</b>	<b>57638</b>
Szwecja <i>Sweden</i> .....	5114,4	1368	Niemcy <i>Germany</i> .....	56729,7	15143
Finlandia <i>Finland</i> .....	4161,5	1108	Japonia <i>Japan</i> .....	34385,0	9140
			Belgia <i>Belgium</i> .....	30111,1	8060
			Indie <i>India</i> .....	22365,1	5962
			Austria <i>Austria</i> .....	18126,8	4870
			Czechy <i>Czech Republic</i> .....	9531,7	2546
			Włochy <i>Italy</i> .....	8822,9	2349
			Stany Zjednoczone <i>United States</i> .....	8756,3	2319
			Chiny <i>China</i> .....	8580,2	2275
			Wielka Brytania <i>United Kingdom</i> .....	7604,6	2037
			Węgry <i>Hungary</i> .....	6034,3	1627
			<b>Eksport Exports</b> .....	<b>170874,7</b>	<b>45609</b>
			Rosja <i>Russia</i> .....	27314,7	7249
			Niemcy <i>Germany</i> .....	23054,2	6154
			Wielka Brytania <i>United Kingdom</i> .....	22615,2	6058
			Ukraina <i>Ukraine</i> .....	20479,2	5447
			<b>6905 Dachówki, nasady, wykładziny kominowe</b> <b>Roofing tiles, cowls, chimney liners</b>		
			<b>Import Imports</b> .....	<b>165740,2</b>	<b>44131</b>
			Niemcy <i>Germany</i> .....	139766,2	37201
			Czechy <i>Czech Republic</i> .....	23934,2	6386
			<b>Eksport Exports</b> .....	<b>115613,6</b>	<b>30830</b>
			Niemcy <i>Germany</i> .....	53508,1	14282
			Wielka Brytania <i>United Kingdom</i> .....	21363,2	5713
			Ukraina <i>Ukraine</i> .....	8160,4	2162
			Rosja <i>Russia</i> .....	6500,3	1727
			Czechy <i>Czech Republic</i> .....	6134,8	1634
			Litwa <i>Lithuania</i> .....	4014,9	1071
			Dania <i>Denmark</i> .....	3494,9	930
			<b>6906 Ceramiczne rury, przewody, rynny</b> <b>Ceramic pipes, conduits, guttering and pipe fittings</b>		
			<b>Import Imports</b> .....	<b>60294,2</b>	<b>16151</b>
			Niemcy <i>Germany</i> .....	56683,5	15186

TABL. 40. **IMPORT I EKSPORT TOWARÓW WEDŁUG NOMENKLATURY CN  
Z WYMIENIENIEM KRAJÓW W 2015 R. (cd.)**  
**IMPORTS AND EXPORTS ACCORDING TO COMBINED NOMENCLATURE  
BY COUNTRIES IN 2015 (cont.)**

WAŻNIEJSZE TOWARY MAJOR COMMODITIES	Wartość <i>Value</i>		WAŻNIEJSZE TOWARY MAJOR COMMODITIES	Wartość <i>Value</i>	
	w tys. zł <i>in thous. zł</i>	w tys. dol. USA <i>in thous. USD</i>		w tys. zł <i>in thous. zł</i>	w tys. dol. USA <i>in thous. USD</i>
WAŻNIEJSZE KRAJE MAJOR COUNTRIES			WAŻNIEJSZE KRAJE MAJOR COUNTRIES		
<b>6907 Nieszkliwione płyty chodnikowe, kafle, płytki ścienne</b> <i>Unglazed ceramic flags and paving, hearth or wall tiles</i>			<b>Eksport Exports</b> .....	<b>668298,5</b>	<b>178517</b>
<b>Import Imports</b> .....	<b>231408,8</b>	<b>61793</b>	Niemcy <i>Germany</i> .....	112732,4	30166
Włochy <i>Italy</i> .....	143273,5	38303	Słowacja <i>Slovakia</i> .....	104780,2	28010
Niemcy <i>Germany</i> .....	36942,0	9866	Czechy <i>Czech Republic</i> .....	66846,1	17852
Hiszpania <i>Spain</i> .....	17007,9	4532	Ukraina <i>Ukraine</i> .....	54355,2	14442
Chiny <i>China</i> .....	15279,9	4093	Rumunia <i>Romania</i> .....	44774,3	11987
Indie <i>India</i> .....	9429,8	2477	Węgry <i>Hungary</i> .....	42159,2	11275
Wietnam <i>Vietnam</i> .....	2893,0	774	Rosja <i>Russia</i> .....	41607,9	11099
Czechy <i>Czech Republic</i> .....	2842,8	761	Włochy <i>Italy</i> .....	37642,1	10086
			Litwa <i>Lithuania</i> .....	29331,3	7836
<b>Eksport Exports</b> .....	<b>257236,3</b>	<b>68731</b>	Białoruś <i>Belarus</i> .....	22655,6	6036
Niemcy <i>Germany</i> .....	43119,4	11541	Austria <i>Austria</i> .....	13912,8	3721
Rumunia <i>Romania</i> .....	24908,6	6685	Łotwa <i>Latvia</i> .....	11112,8	2974
Rosja <i>Russia</i> .....	21340,0	5672	Holandia <i>Netherlands</i> .....	8311,2	2211
Węgry <i>Hungary</i> .....	18730,6	5012	Belgia <i>Belgium</i> .....	7932,7	2117
Litwa <i>Lithuania</i> .....	18521,2	4953	Estonia <i>Estonia</i> .....	7614,7	2034
Francja <i>France</i> .....	15752,5	4227	Wielka Brytania <i>United Kingdom</i>	6502,3	1740
Ukraina <i>Ukraine</i> .....	15546,0	4138	Kazachstan <i>Kazakhstan</i> .....	6458,7	1720
Czechy <i>Czech Republic</i> .....	14648,3	3916	Chorwacja <i>Croatia</i> .....	5933,7	1585
Słowacja <i>Slovakia</i> .....	13299,1	3555	Bułgaria <i>Bulgaria</i> .....	5762,3	1535
Białoruś <i>Belarus</i> .....	11219,2	2995	Moldawia <i>Moldova</i> .....	4058,6	1079
Wielka Brytania <i>United Kingdom</i>	7687,7	2052	Grecja <i>Greece</i> .....	4015,2	1072
Belgia <i>Belgium</i> .....	5803,3	1554	Słowenia <i>Slovenia</i> .....	3355,0	896
Austria <i>Austria</i> .....	5712,1	1527			
Azerbejdżan <i>Azerbaijan</i> .....	4105,0	1087	<b>6909 Wyroby ceramiczne o różnorodnym zastosowaniu</b> <i>Ceramic wares of diverse usage</i>		
Łotwa <i>Latvia</i> .....	3945,2	1059	<b>Import Imports</b> .....	<b>163226,9</b>	<b>43393</b>
Moldawia <i>Moldova</i> .....	3570,9	947	Niemcy <i>Germany</i> .....	116559,7	31005
Dania <i>Denmark</i> .....	3409,8	909	Japonia <i>Japan</i> .....	13732,6	3641
Holandia <i>Netherlands</i> .....	3018,1	801	Francja <i>France</i> .....	11710,9	3093
Bułgaria <i>Bulgaria</i> .....	2820,0	751	Włochy <i>Italy</i> .....	4220,8	1126
Serbia <i>Serbia</i> .....	2775,8	737	Chiny <i>China</i> .....	4048,2	1081
Estonia <i>Estonia</i> .....	2717,1	726			
			<b>Eksport Exports</b> .....	<b>1446354,6</b>	<b>385640</b>
<b>6908 Szkliwione płyty chodnikowe, kafle, płytki ścienne, kostki mozaikowe</b> <i>Glazed ceramic flags and paving, hearth, wall tiles, mosaic cubes</i>			Niemcy <i>Germany</i> .....	565941,2	151211
<b>Import Imports</b> .....	<b>321465,9</b>	<b>85831</b>	Wielka Brytania <i>United Kingdom</i>	416170,0	111031
Hiszpania <i>Spain</i> .....	151950,7	40616	Korea Południowa <i>South Korea</i>	164147,1	43542
Włochy <i>Italy</i> .....	95342,4	25458	Francja <i>France</i> .....	71179,3	19001
Czechy <i>Czech Republic</i> .....	19167,6	5127	Japonia <i>Japan</i> .....	59748,5	15751
Niemcy <i>Germany</i> .....	17229,5	4610	Portugalia <i>Portugal</i> .....	52111,1	13996
Indie <i>India</i> .....	11406,9	3014	Rep. Południowej Afryki <i>South Africa</i> .....	44682,9	11871
Chiny <i>China</i> .....	11373,8	3023	Indie <i>India</i> .....	19564,5	5194
Turcja <i>Turkey</i> .....	5696,1	1512	Tajlandia <i>Thailand</i> .....	19292,4	5105
Ukraina <i>Ukraine</i> .....	3646,9	961	Stany Zjednoczone <i>United States</i> .....	17162,8	4552
			Brazylia <i>Brazil</i> .....	4767,6	1278

TABL. 40. **IMPORT I EKSPORT TOWARÓW WEDŁUG NOMENKLATURY CN  
Z WYMIENIENIEM KRAJÓW W 2015 R. (cd.)**  
**IMPORTS AND EXPORTS ACCORDING TO COMBINED NOMENCLATURE  
BY COUNTRIES IN 2015 (cont.)**

WAŻNIEJSZE TOWARY MAJOR COMMODITIES WAŻNIEJSZE KRAJE MAJOR COUNTRIES	Wartość Value		WAŻNIEJSZE TOWARY MAJOR COMMODITIES WAŻNIEJSZE KRAJE MAJOR COUNTRIES	Wartość Value	
	w tys. zł in thous. zł	w tys. dol. USA in thous. USD		w tys. zł in thous. zł	w tys. dol. USA in thous. USD
<b>6910 Ceramiczne artykuły sanitarne</b> <i>Ceramic sanitary articles</i>			<b>Eksport Exports</b> .....	<b>225210,7</b>	<b>60018</b>
<b>Import Imports</b> .....	<b>221498,4</b>	<b>58926</b>	Niemcy <i>Germany</i> .....	65073,4	17295
Chiny <i>China</i> .....	48218,1	12804	Włochy <i>Italy</i> .....	25207,3	6776
Niemcy <i>Germany</i> .....	42611,1	11359	Szwecja <i>Sweden</i> .....	21739,8	5801
Ukraina <i>Ukraine</i> .....	37461,4	9905	Francja <i>France</i> .....	13974,7	3727
Włochy <i>Italy</i> .....	23276,3	6219	Holandia <i>Netherlands</i> .....	9320,7	2500
Hiszpania <i>Spain</i> .....	18125,0	4844	Czechy <i>Czech Republic</i> .....	9301,1	2484
Turcja <i>Turkey</i> .....	11633,9	3082	Hiszpania <i>Spain</i> .....	8288,5	2207
Portugalia <i>Portugal</i> .....	9092,8	2437	Szwajcaria <i>Switzerland</i> .....	7927,8	2099
Rumunia <i>Romania</i> .....	8078,5	2143	Rosja <i>Russia</i> .....	5399,9	1429
Bułgaria <i>Bulgaria</i> .....	7540,9	2013	Dania <i>Denmark</i> .....	5300,8	1413
Czechy <i>Czech Republic</i> .....	3887,8	1035	Węgry <i>Hungary</i> .....	4644,6	1234
			Wielka Brytania <i>United Kingdom</i>	4544,7	1210
			Stany Zjednoczone <i>United</i>		
<b>Eksport Exports</b> .....	<b>495478,7</b>	<b>132358</b>	<i>States</i> .....	4406,5	1174
Niemcy <i>Germany</i> .....	109375,5	29309	Belgia <i>Belgium</i> .....	4130,4	1105
Wielka Brytania <i>United Kingdom</i>	69010,1	18453	Słowacja <i>Slovakia</i> .....	3137,5	836
Francja <i>France</i> .....	67303,6	17957	Grecja <i>Greece</i> .....	2513,6	673
Czechy <i>Czech Republic</i> .....	42063,2	11199	Egipt <i>Egypt</i> .....	2244,6	599
Słowacja <i>Slovakia</i> .....	35166,2	9402	<b>6913 Statuetki i inne ceramiczne artykuły dekoracyjne</b> <i>Statuettes and other ornamental ceramic articles</i>		
Włochy <i>Italy</i> .....	23881,5	6405	<b>Import Imports</b> .....	<b>59013,9</b>	<b>15699</b>
Rosja <i>Russia</i> .....	19136,3	5087	Chiny <i>China</i> .....	34687,6	9215
Rumunia <i>Romania</i> .....	16408,9	4379	Niemcy <i>Germany</i> .....	12884,4	3448
Ukraina <i>Ukraine</i> .....	12621,4	3348	<b>Eksport Exports</b> .....	<b>19767,6</b>	<b>5260</b>
Węgry <i>Hungary</i> .....	11181,6	2983	Niemcy <i>Germany</i> .....	4019,2	1073
Hiszpania <i>Spain</i> .....	10195,4	2725	Czechy <i>Czech Republic</i> .....	2682,4	715
Austria <i>Austria</i> .....	9333,9	2480	Rosja <i>Russia</i> .....	2617,3	691
Litwa <i>Lithuania</i> .....	8663,3	2310			
Holandia <i>Netherlands</i> .....	7961,8	2141			
Łotwa <i>Latvia</i> .....	6444,0	1724			
Belgia <i>Belgium</i> .....	6341,3	1689			
Estonia <i>Estonia</i> .....	4789,6	1273			
Irlandia <i>Ireland</i> .....	4541,2	1215			
Szwecja <i>Sweden</i> .....	4482,5	1201			
<b>6911 Zastawy stołowe, naczynia kuchenne, artykuły gospodarstwa domowego i toaletowe z porcelany</b> <i>Tableware, kitchenware, other household and toilet articles of porcelain or china</i>			<b>6914 Inne wyroby ceramiczne</b> <i>Other ceramic articles</i>		
<b>Import Imports</b> .....	<b>152739,7</b>	<b>40588</b>	<b>Import Imports</b> .....	<b>36155,8</b>	<b>9595</b>
Chiny <i>China</i> .....	81864,6	21683	Stany Zjednoczone <i>United</i>		
Niemcy <i>Germany</i> .....	29497,2	7894	<i>States</i> .....	12872,1	3403
Wielka Brytania <i>United Kingdom</i>	6647,0	1770	Niemcy <i>Germany</i> .....	7426,4	1984
Rumunia <i>Romania</i> .....	5985,0	1593	Chiny <i>China</i> .....	6824,0	1811
Czechy <i>Czech Republic</i> .....	5961,0	1594	<b>Eksport Exports</b> .....	<b>28508,4</b>	<b>7516</b>
Zjednoczone Emiraty Arabskie <i>United Arab Emirates</i> .....	3484,0	927	Dania <i>Denmark</i> .....	8414,9	2220
			Francja <i>France</i> .....	4670,5	1225
			Norwegia <i>Norway</i> .....	3513,7	915

TABLE 40. IMPORT I EKSPORT TOWARÓW WEDŁUG NOMENKLATURY CN  
Z WYMIENIENIEM KRAJÓW W 2015 R. (cd.)  
IMPORTS AND EXPORTS ACCORDING TO COMBINED NOMENCLATURE  
BY COUNTRIES IN 2015 (cont.)

WAŻNIEJSZE TOWARY MAJOR COMMODITIES WAŻNIEJSZE KRAJE MAJOR COUNTRIES	Wartość Value		WAŻNIEJSZE TOWARY MAJOR COMMODITIES WAŻNIEJSZE KRAJE MAJOR COUNTRIES	Wartość Value	
	w tys. zł in thous. zł	w tys. dol. USA in thous. USD		w tys. zł in thous. zł	w tys. dol. USA in thous. USD
<b>7002 Szkło w postaci kulek, prętów, rur, nieobrobione</b> <i>Glass in balls, rods or tubes, unworked</i>			Węgry Hungary .....	32159,2	8582
			Szwecja Sweden .....	21022,2	5630
			Turcja Turkey .....	20065,1	5363
<b>Import Imports .....</b>	<b>65442,6</b>	<b>17480</b>	Łotwa Latvia .....	16351,2	4370
Włochy Italy .....	17215,8	4608	Norwegia Norway .....	15472,6	4110
Holandia Netherlands .....	14149,7	3790	Finlandia Finland .....	13792,8	3688
Chiny China .....	13258,6	3521	Ukraina Ukraine .....	9597,7	2533
Niemcy Germany .....	12268,1	3279	Rosja Russia .....	7981,7	2131
			Bośnia i Hercegowina Bosnia and Herzegovina .....	7104,1	1878
<b>Eksport Exports .....</b>	<b>10135,6</b>	<b>2709</b>	Holandia Netherlands .....	5657,6	1510
Holandia Netherlands .....	6421,6	1727	Słowenia Slovenia .....	5363,3	1431
Niemcy Germany .....	1560,2	417	Rumunia Romania .....	4533,8	1220
			<b>7006 Szkło optyczne, gięte, grawerowane, wiercone, emaliowane</b> <i>Optical glass, bent, engraved, drilled, enamelled glass</i>		
<b>7003 Szkło lane i walcowane</b> <i>Cast glass and rolled glass</i>			<b>Import Imports .....</b>	<b>60846,5</b>	<b>16171</b>
<b>Import Imports .....</b>	<b>18127,8</b>	<b>4819</b>	Czechy Czech Republic .....	21499,2	5734
Niemcy Germany .....	6015,8	1598	Niemcy Germany .....	15091,6	4028
Belgia Belgium .....	3938,4	1048	Chiny China .....	9600,0	2533
Czechy Czech Republic .....	2768,8	740	Belgia Belgium .....	6126,3	1623
			Włochy Italy .....	5061,6	1328
<b>7005 Szkło flotowane i o powierzchni szlifowanej lub polerowanej</b> <i>Float glass and surface ground or polished glass</i>			<b>Eksport Exports .....</b>	<b>32661,6</b>	<b>8727</b>
<b>Import Imports .....</b>	<b>647956,6</b>	<b>172909</b>	Niemcy Germany .....	16700,8	4470
Niemcy Germany .....	301854,8	80650	Rosja Russia .....	3559,6	946
Czechy Czech Republic .....	83442,0	22243			
Francja France .....	59596,8	15943	<b>7007 Szkło bezpieczne, złożone ze szkła hartowanego lub warstwowego</b> <i>Safety glass, consisting of toughened or laminated glass</i>		
Białoruś Belarus .....	46034,0	12204	<b>Import Imports .....</b>	<b>656358,4</b>	<b>175129</b>
Belgia Belgium .....	36336,9	9723	Niemcy Germany .....	183481,0	49008
Włochy Italy .....	21333,6	5690	Chiny China .....	112074,2	29819
Luksemburg Luxembourg .....	20419,5	5472	Włochy Italy .....	103631,0	27739
Rumunia Romania .....	15659,7	4177	Czechy Czech Republic .....	69777,0	18653
Rep. Południowej Afryki South Africa .....	11495,5	3059	Stany Zjednoczone United States .....	34198,6	9041
Węgry Hungary .....	8732,9	2336	Turcja Turkey .....	24807,2	6560
Bułgaria Bulgaria .....	7440,6	1989	Finlandia Finland .....	22922,5	6123
Hiszpania Spain .....	6211,3	1645	Francja France .....	22729,4	6122
Meksyk Mexico .....	5938,1	1573	Wielka Brytania United Kingdom .....	10857,2	2895
Egipt Egypt .....	4944,0	1255	Belgia Belgium .....	10002,0	2660
Chiny China .....	4762,3	1268	Dania Denmark .....	6293,5	1690
<b>Eksport Exports .....</b>	<b>380714,3</b>	<b>101737</b>	Białoruś Belarus .....	5443,2	1435
Litwa Lithuania .....	55458,4	14843	Szwajcaria Switzerland .....	5372,2	1426
Estonia Estonia .....	39151,7	10502	Hiszpania Spain .....	5205,0	1393
Niemcy Germany .....	36242,9	9690	Węgry Hungary .....	5182,9	1388
Czechy Czech Republic .....	36222,6	9686	Słowacja Slovakia .....	4627,8	1242
Słowacja Slovakia .....	34223,7	9150			

TABL. 40. IMPORT I EKSPORT TOWARÓW WEDŁUG NOMENKLATURY CN  
Z WYMIENIENIEM KRAJÓW W 2015 R. (cd.)  
IMPORTS AND EXPORTS ACCORDING TO COMBINED NOMENCLATURE  
BY COUNTRIES IN 2015 (cont.)

WAŻNIEJSZE TOWARY MAJOR COMMODITIES	Wartość Value		WAŻNIEJSZE TOWARY MAJOR COMMODITIES	Wartość Value	
	w tys. zł in thous. zł	w tys. dol. USA in thous. USD		w tys. zł in thous. zł	w tys. dol. USA in thous. USD
Szwecja Sweden .....	4389,3	1175	<b>Eksport Exports</b> .....	<b>542202,1</b>	<b>144674</b>
Japonia Japan .....	4191,6	1120	Norwegia Norway .....	137987,5	36731
Rep. Południowej Afryki South Africa .....	3785,9	996	Szwecja Sweden .....	134345,8	35867
<b>Eksport Exports</b> .....	<b>2728629,7</b>	<b>729701</b>	Dania Denmark .....	118987,2	31749
Niemcy Germany .....	946559,7	253236	Wielka Brytania United Kingdom	40476,9	10813
Wielka Brytania United Kingdom	398447,0	106560	Austria Austria .....	16414,8	4385
Słowacja Slovakia .....	215146,5	57653	Litwa Lithuania .....	16255,9	4353
Czechy Czech Republic .....	181353,7	48452	Holandia Netherlands .....	15317,3	4090
Francja France .....	151630,6	40554	Finlandia Finland .....	12599,1	3377
Hiszpania Spain .....	109888,7	29367	Czechy Czech Republic .....	12233,0	3270
Węgry Hungary .....	98026,3	26249	Niemcy Germany .....	10137,9	2718
Szwecja Sweden .....	87187,1	23192	Słowenia Slovenia .....	3846,1	1032
Holandia Netherlands .....	66167,7	17737			
Rumunia Romania .....	58329,7	15636	<b>7009 Lustra, także w ramach, włącznie z lusterkami wstecznymi Glass mirrors, also framed, including rear-view mirrors</b>		
Belgia Belgium .....	56681,1	15142	<b>Import Imports</b> .....	<b>305167,3</b>	<b>81242</b>
Włochy Italy .....	47833,2	12794	Chiny China .....	75813,4	20122
Finlandia Finland .....	39865,3	10657	Niemcy Germany .....	61692,0	16440
Austria Austria .....	39681,6	10626	Czechy Czech Republic .....	35335,7	9438
Litwa Lithuania .....	31584,5	8436	Stany Zjednoczone United States .....	33372,7	8823
Stany Zjednoczone United States .....	24102,5	6422	Stany Zjednoczone United States .....	33372,7	8823
Dania Denmark .....	23792,4	6361	Węgry Hungary .....	28160,6	7519
Turcja Turkey .....	15576,1	4155	Tajwan Taiwan .....	18363,2	4872
Rosja Russia .....	12971,7	3450	Bułgaria Bulgaria .....	9284,3	2481
Estonia Estonia .....	12400,1	3318	Francja France .....	8994,9	2409
Portugalia Portugal .....	11927,6	3200	Włochy Italy .....	6672,3	1787
Norwegia Norway .....	11921,5	3164	Hiszpania Spain .....	6397,2	1710
Łotwa Latvia .....	8656,4	2324	Słowacja Slovakia .....	4943,7	1331
Chiny China .....	7764,2	2049	<b>Eksport Exports</b> .....	<b>346411,7</b>	<b>92500</b>
Ukraina Ukraine .....	7030,1	1879	Niemcy Germany .....	139480,7	37283
Białoruś Belarus .....	6420,7	1700	Włochy Italy .....	40346,6	10760
Irlandia Ireland .....	6270,1	1682	Hiszpania Spain .....	21347,3	5723
Szwajcaria Switzerland .....	5606,9	1504	Czechy Czech Republic .....	15803,6	4217
Chorwacja Croatia .....	5522,6	1474	Wielka Brytania United Kingdom	15616,9	4177
Bułgaria Bulgaria .....	5113,1	1365	Francja France .....	12763,4	3403
Serbia Serbia .....	4436,6	1184	Szwecja Sweden .....	12118,6	3239
Kanada Canada .....	3916,0	1042	Rosja Russia .....	9041,7	2406
			Słowacja Slovakia .....	8056,2	2150
<b>7008 Wielościenne elementy izolacyjne ze szkła Multiple-walled insulating units of glass</b>			Belgia Belgium .....	6630,4	1770
<b>Import Imports</b> .....	<b>98637,5</b>	<b>26328</b>	Austria Austria .....	6334,9	1690
Niemcy Germany .....	38605,4	10234	Litwa Lithuania .....	6225,2	1664
Gruzja Georgia .....	24279,0	6537	Holandia Netherlands .....	5965,0	1603
Dania Denmark .....	14744,8	3965	Stany Zjednoczone United States .....	5716,8	1523
Litwa Lithuania .....	7900,9	2116	Rumunia Romania .....	5639,5	1498
Węgry Hungary .....	7221,2	1906			

TABLE 40. IMPORT I EKSPORT TOWARÓW WEDŁUG NOMENKLATURY CN  
Z WYMIENIENIEM KRAJÓW W 2015 R. (cd.)  
IMPORTS AND EXPORTS ACCORDING TO COMBINED NOMENCLATURE  
BY COUNTRIES IN 2015 (cont.)

WAŻNIEJSZE TOWARY MAJOR COMMODITIES	Wartość Value		WAŻNIEJSZE TOWARY MAJOR COMMODITIES	Wartość Value	
	w tys. zł in thous. zł	w tys. dol. USA in thous. USD		w tys. zł in thous. zł	w tys. dol. USA in thous. USD
WAŻNIEJSZE KRAJE MAJOR COUNTRIES			WAŻNIEJSZE KRAJE MAJOR COUNTRIES		
Węgry Hungary .....	5581,6	1489	Arabia Saudyjska Saudi Arabia	9000,6	2415
Ukraina Ukraine .....	3785,0	1002	Słowacja Slovakia .....	8978,2	2394
			Grecja Greece .....	8833,1	2355
<b>7010 Balony, butle, słoje, dzbany, ampulki; opakowania i zamknięcia szklane</b>			Szwajcaria Switzerland .....	8255,3	2184
<b>Carboys, bottles, flasks, jars, pots, ampoules of glass; containers and closures of glass</b>			Turcja Turkey .....	8084,1	2153
<b>Import Imports .....</b>	<b>715438,7</b>	<b>190974</b>	Estonia Estonia .....	7994,1	2138
Niemcy Germany .....	244527,6	65341	Białoruś Belarus .....	6765,4	1794
Czechy Czech Republic .....	73285,4	19550	Kanada Canada .....	6682,5	1783
Ukraina Ukraine .....	52910,8	14046	Bahrajn Bahrain .....	4952,2	1305
Francja France .....	47237,9	12607			
Belgia Belgium .....	39683,8	10602	<b>7011 Szklane osłony otwarte oraz ich części</b>		
Włochy Italy .....	38869,9	10379	<b>Glass envelopes, open and parts thereof</b>		
Hiszpania Spain .....	34499,9	9221	<b>Import Imports .....</b>	<b>19116,3</b>	<b>5058</b>
Austria Austria .....	26322,9	7029	Chiny China .....	13632,7	3599
Słowenia Slovenia .....	24928,8	6657	Niemcy Germany .....	2166,9	583
Wielka Brytania United Kingdom	24195,6	6488	<b>Eksport Exports .....</b>	<b>21698,4</b>	<b>5823</b>
Słowacja Slovakia .....	18017,0	4822	Egipt Egypt .....	6328,3	1691
Węgry Hungary .....	17108,6	4569	Białoruś Belarus .....	3001,2	800
Chiny China .....	14349,2	3808	Holandia Netherlands .....	2568,0	688
Dania Denmark .....	10619,8	2871	Francja France .....	2009,7	556
Indie India .....	6465,2	1708			
Holandia Netherlands .....	5214,9	1401	<b>7013 Wyroby ze szkła stołowe,</b>		
Rosja Russia .....	4911,6	1310	<b>kuchenne, toaletowe, biurowe</b>		
Estonia Estonia .....	4892,8	1270	<b>Glassware for table, kitchen, toilet, office purposes</b>		
Luksemburg Luxembourg .....	4136,5	1103	<b>Import Imports .....</b>	<b>343360,4</b>	<b>91369</b>
Litwa Lithuania .....	4104,2	1102	Chiny China .....	90381,7	23991
<b>Eksport Exports .....</b>	<b>1102061,3</b>	<b>294605</b>	Francja France .....	56380,4	14990
Niemcy Germany .....	214189,7	57348	Niemcy Germany .....	40293,4	10726
Francja France .....	143506,2	38418	Turcja Turkey .....	28245,4	7507
Wielka Brytania United Kingdom	131748,4	35260	Czechy Czech Republic .....	22747,4	6059
Włochy Italy .....	107029,3	28673	Holandia Netherlands .....	22109,4	5898
Czechy Czech Republic .....	58690,9	15713	Włochy Italy .....	19549,2	5214
Stany Zjednoczone United States	43882,7	11667	Bułgaria Bulgaria .....	10021,2	2708
Łotwa Latvia .....	33899,4	9062	Słowenia Slovenia .....	8253,0	2200
Szwecja Sweden .....	31429,8	8431	Słowacja Slovakia .....	6565,1	1740
Hiszpania Spain .....	30247,9	8098	Indie India .....	6181,2	1636
Dania Denmark .....	29846,4	7995	Hiszpania Spain .....	6169,9	1642
Holandia Netherlands .....	28639,6	7624	Rosja Russia .....	5036,1	1340
Rosja Russia .....	27828,4	7398	<b>Eksport Exports .....</b>	<b>870618,0</b>	<b>231928</b>
Ukraina Ukraine .....	23921,1	6350	Niemcy Germany .....	178410,2	47635
Litwa Lithuania .....	21810,2	5813	Stany Zjednoczone United States	117521,9	31150
Finlandia Finland .....	19482,3	5218	Holandia Netherlands .....	105722,6	28239
Chiny China .....	14309,0	3811	Wielka Brytania United Kingdom	93664,0	24990
Belgia Belgium .....	11798,7	3140	Francja France .....	40609,8	10849
Węgry Hungary .....	10632,0	2848	Włochy Italy .....	34001,9	9061
Austria Austria .....	10077,4	2695			
Rumunia Romania .....	9065,0	2419			

TABL. 40. IMPORT I EKSPORT TOWARÓW WEDŁUG NOMENKLATURY CN  
Z WYMIENIENIEM KRAJÓW W 2015 R. (cd.)  
IMPORTS AND EXPORTS ACCORDING TO COMBINED NOMENCLATURE  
BY COUNTRIES IN 2015 (cont.)

WAŻNIEJSZE TOWARY MAJOR COMMODITIES	Wartość Value		WAŻNIEJSZE TOWARY MAJOR COMMODITIES	Wartość Value	
	w tys. zł in thous. zł	w tys. dol. USA in thous. USD		w tys. zł in thous. zł	w tys. dol. USA in thous. USD
Czechy <i>Czech Republic</i> .....	28586,5	7613	<b>7017 Wyroby szklane laboratoryjne, higieniczne i farmaceutyczne</b> <i>Laboratory and hygienic pharmaceutical glassware</i>		
Belgia <i>Belgium</i> .....	23443,2	6275	<b>Import Imports</b> .....	<b>30688,4</b>	<b>8170</b>
Irlandia <i>Ireland</i> .....	19131,9	5121	Niemcy <i>Germany</i> .....	9348,0	2494
Węgry <i>Hungary</i> .....	18393,9	4900	Włochy <i>Italy</i> .....	7160,5	1907
Hiszpania <i>Spain</i> .....	17236,1	4598	Tajwan <i>Taiwan</i> .....	3803,7	1014
Rosja <i>Russia</i> .....	17054,0	4515	Stany Zjednoczone <i>United States</i> .....	2921,5	773
Słowacja <i>Slovakia</i> .....	14928,4	3992	<b>Eksport Exports</b> .....	<b>10055,8</b>	<b>2686</b>
Kanada <i>Canada</i> .....	13652,4	3621	Niemcy <i>Germany</i> .....	5431,9	1453
Dania <i>Denmark</i> .....	13072,9	3505	Francja <i>France</i> .....	2408,5	646
Australia <i>Australia</i> .....	11780,1	3121	<b>7018 Paciorki, imitacje kamieni szlachetnych, artykuły z drobnicy szklanej</b> <i>Glass beads, imitation precious stones; glass smallwares</i>		
Zjednoczone Emiraty Arabskie <i>United Arab Emirates</i> .....	9702,7	2543	<b>Import Imports</b> .....	<b>16291,1</b>	<b>4344</b>
Szwecja <i>Sweden</i> .....	8624,4	2295	Francja <i>France</i> .....	4074,6	1092
Rumunia <i>Romania</i> .....	8474,0	2248	Chiny <i>China</i> .....	3172,1	842
Norwegia <i>Norway</i> .....	7638,9	2026	Austria <i>Austria</i> .....	2503,7	671
Austria <i>Austria</i> .....	6670,1	1781	Niemcy <i>Germany</i> .....	1990,2	532
Chiny <i>China</i> .....	6565,8	1744	<b>Eksport Exports</b> .....	<b>25032,7</b>	<b>6652</b>
Szwajcaria <i>Switzerland</i> .....	6087,8	1610	Niemcy <i>Germany</i> .....	4216,3	1118
Turcja <i>Turkey</i> .....	5790,5	1548	Białoruś <i>Belarus</i> .....	3590,3	952
Ukraina <i>Ukraine</i> .....	5175,9	1371	Ukraina <i>Ukraine</i> .....	3574,4	948
Meksyk <i>Mexico</i> .....	4506,3	1189	Włochy <i>Italy</i> .....	2502,0	667
Arabia Saudyjska <i>Saudi Arabia</i>	4301,6	1151	<b>7019 Włókna szklane (włącznie z watą szklaną) oraz artykuły z nich</b> <i>Glass fibres (including glass wool) and articles thereof</i>		
Litwa <i>Lithuania</i> .....	3995,6	1065	<b>Import Imports</b> .....	<b>849197,8</b>	<b>226316</b>
<b>7014 Wyroby sygnalizacyjne ze szkła i szklane elementy optyczne</b> <i>Signalling glassware and optical elements of glass</i>			Czechy <i>Czech Republic</i> .....	123094,6	32849
<b>Eksport Exports</b> .....	<b>10101,7</b>	<b>2691</b>	Chiny <i>China</i> .....	105723,7	28104
Austria <i>Austria</i> .....	2872,5	769	Niemcy <i>Germany</i> .....	94597,6	25222
Stany Zjednoczone <i>United States</i> .....	2569,9	683	Francja <i>France</i> .....	53965,1	14458
<b>7016 Kształtki chodnikowe, cegły, płyty, dachówki szklane; kształtki i drobnica</b> <i>Paving blocks, bricks, slabs, tiles of glass; glass profiles and smallware</i>			Słowacja <i>Slovakia</i> .....	51517,6	13721
<b>Import Imports</b> .....	<b>22017,7</b>	<b>5881</b>	Wielka Brytania <i>United Kingdom</i>	47290,2	12689
Chiny <i>China</i> .....	12287,6	3277	Włochy <i>Italy</i> .....	44058,9	11764
Czechy <i>Czech Republic</i> .....	2845,8	760			
Włochy <i>Italy</i> .....	2363,6	634			
<b>Eksport Exports</b> .....	<b>20585,8</b>	<b>5500</b>			
Norwegia <i>Norway</i> .....	8406,3	2247			
Ukraina <i>Ukraine</i> .....	2761,2	728			
Rosja <i>Russia</i> .....	2086,2	567			

TABLE 40. IMPORT I EKSPORT TOWARÓW WEDŁUG NOMENKLATURY CN  
Z WYMIENIENIEM KRAJÓW W 2015 R. (cd.)  
IMPORTS AND EXPORTS ACCORDING TO COMBINED NOMENCLATURE  
BY COUNTRIES IN 2015 (cont.)

WAŻNIEJSZE TOWARY MAJOR COMMODITIES	Wartość Value		WAŻNIEJSZE TOWARY MAJOR COMMODITIES	Wartość Value	
	w tys. zł in thous. zł	w tys. dol. USA in thous. USD		w tys. zł in thous. zł	w tys. dol. USA in thous. USD
Holandia <i>Netherlands</i> .....	41915,2	11171	Włochy <i>Italy</i> .....	20893,4	5609
Łotwa <i>Latvia</i> .....	30895,0	8243	Niemcy <i>Germany</i> .....	9266,5	2471
Belgia <i>Belgium</i> .....	27894,7	7443	Francja <i>France</i> .....	7339,1	1955
Dania <i>Denmark</i> .....	27745,3	7418	<b>Eksport Exports</b> .....	<b>16157,3</b>	<b>4294</b>
Białoruś <i>Belarus</i> .....	26008,1	6893	Rosja <i>Russia</i> .....	2633,2	705
Turcja <i>Turkey</i> .....	17535,3	4661	Niemcy <i>Germany</i> .....	2466,6	656
Rosja <i>Russia</i> .....	16722,5	4419			
Egipt <i>Egypt</i> .....	13657,4	3574			
Szwecja <i>Sweden</i> .....	13148,1	3514			
Stany Zjednoczone <i>United States</i> .....	13012,2	3449	<b>7102 Diamenty, także obrobione Diamonds, also worked</b>		
Tajwan <i>Taiwan</i> .....	10135,3	2703	<b>Import Imports</b> .....	<b>33598,7</b>	<b>8972</b>
Korea Południowa <i>South Korea</i> .....	9632,5	2554	Belgia <i>Belgium</i> .....	19872,8	5327
Hiszpania <i>Spain</i> .....	8808,5	2350	Indie <i>India</i> .....	8924,5	2363
Tajlandia <i>Thailand</i> .....	8704,5	2304	Izrael <i>Israel</i> .....	2206,7	588
Meksyk <i>Mexico</i> .....	8621,5	2289	<b>Eksport Exports</b> .....	<b>9827,3</b>	<b>2598</b>
Węgry <i>Hungary</i> .....	7569,6	2015	Wielka Brytania <i>United Kingdom</i> .....	8137,9	2146
Litwa <i>Lithuania</i> .....	6636,2	1774			
Japonia <i>Japan</i> .....	5045,3	1341			
Bahrajn <i>Bahrain</i> .....	4927,6	1294			
Szwajcaria <i>Switzerland</i> .....	4517,1	1209			
Indie <i>India</i> .....	4460,2	1188			
<b>Eksport Exports</b> .....	<b>378688,7</b>	<b>101102</b>	<b>7106 Srebro (włącznie z pokrywanym złotem lub platyną) Silver (including silver plated with gold or platinum)</b>		
Niemcy <i>Germany</i> .....	65302,3	17493	<b>Import Imports</b> .....	<b>63543,8</b>	<b>16930</b>
Czechy <i>Czech Republic</i> .....	62110,2	16600	Niemcy <i>Germany</i> .....	27087,2	7215
Szwecja <i>Sweden</i> .....	48749,5	13013	Hiszpania <i>Spain</i> .....	9786,0	2627
Francja <i>France</i> .....	23110,6	6192	Włochy <i>Italy</i> .....	7594,0	2027
Słowacja <i>Slovakia</i> .....	20238,8	5411	Kanada <i>Canada</i> .....	4917,1	1297
Włochy <i>Italy</i> .....	19237,8	5139	<b>Eksport Exports</b> .....	<b>2742584,8</b>	<b>729449</b>
Stany Zjednoczone <i>United States</i> .....	15740,1	4214	Wielka Brytania <i>United Kingdom</i> .....	1428893,1	380284
Dania <i>Denmark</i> .....	12730,7	3388	Stany Zjednoczone <i>United States</i> .....	639411,5	169450
Austria <i>Austria</i> .....	12485,8	3294	Niemcy <i>Germany</i> .....	333566,3	89431
Hiszpania <i>Spain</i> .....	8484,7	2282	Australia <i>Australia</i> .....	111471,3	29085
Rosja <i>Russia</i> .....	7149,0	1903	Indie <i>India</i> .....	71328,4	18934
Belgia <i>Belgium</i> .....	7016,9	1854	Turcja <i>Turkey</i> .....	30033,2	7984
Turcja <i>Turkey</i> .....	6707,2	1788	Szwajcaria <i>Switzerland</i> .....	25303,8	6846
Wielka Brytania <i>United Kingdom</i> .....	6687,5	1789	Słowacja <i>Slovakia</i> .....	22735,8	6099
Węgry <i>Hungary</i> .....	5619,8	1497	Czechy <i>Czech Republic</i> .....	21857,6	5861
Holandia <i>Netherlands</i> .....	5139,4	1373	Holandia <i>Netherlands</i> .....	14910,6	3933
Rumunia <i>Romania</i> .....	4564,5	1217	Łotwa <i>Latvia</i> .....	12112,3	3269
Łotwa <i>Latvia</i> .....	3967,6	1069	Belgia <i>Belgium</i> .....	6515,8	1750
Litwa <i>Lithuania</i> .....	3953,3	1057	Francja <i>France</i> .....	5637,1	1509
			Włochy <i>Italy</i> .....	5530,5	1473
			Hiszpania <i>Spain</i> .....	4560,3	1216
<b>7020 Inne artykuły ze szkła Other articles of glass</b>					
<b>Import Imports</b> .....	<b>90109,7</b>	<b>24055</b>			
Chiny <i>China</i> .....	44987,4	11992			



TABLE 40. IMPORT I EKSPORT TOWARÓW WEDŁUG NOMENKLATURY CN  
Z WYMIENIENIEM KRAJÓW W 2015 R. (cd.)  
IMPORTS AND EXPORTS ACCORDING TO COMBINED NOMENCLATURE  
BY COUNTRIES IN 2015 (cont.)

WAŻNIEJSZE TOWARY MAJOR COMMODITIES	Wartość Value		WAŻNIEJSZE TOWARY MAJOR COMMODITIES	Wartość Value	
	w tys. zł in thous. zł	w tys. dol. USA in thous. USD		w tys. zł in thous. zł	w tys. dol. USA in thous. USD
<b>7108 Złoto (w stanie surowym, półproduktu lub w postaci proszku) Gold (unwrought, in semi-manufactured or in powder form)</b>			<b>7112 Odpady i złom metali szlachetnych lub platerowanych metalami szlachetnymi Waste and scrap of precious metal or of metal clad with precious metal</b>		
<b>Import Imports</b> .....	<b>250130,1</b>	<b>66473</b>	<b>Import Imports</b> .....	<b>35624,4</b>	<b>9500</b>
Niemcy <i>Germany</i> .....	128231,6	34036	Estonia <i>Estonia</i> .....	14374,1	3838
Austria <i>Austria</i> .....	51484,2	13527	Wielka Brytania <i>United Kingdom</i>	10027,6	2689
Szwajcaria <i>Switzerland</i> .....	29244,3	7707	Holandia <i>Netherlands</i> .....	4081,1	1087
Łotwa <i>Latvia</i> .....	12285,4	3477	Słowacja <i>Slovakia</i> .....	2528,7	676
Czechy <i>Czech Republic</i> .....	7544,8	2034	Niemcy <i>Germany</i> .....	2100,4	545
Rep. Południowej Afryki <i>South Africa</i> .....	4641,4	1225	<b>Eksport Exports</b> .....	<b>201299,1</b>	<b>53901</b>
Stany Zjednoczone <i>United States</i> .....	4621,4	1233	Włochy <i>Italy</i> .....	92426,7	24718
Kanada <i>Canada</i> .....	3820,3	1037	Niemcy <i>Germany</i> .....	46234,0	12466
<b>Eksport Exports</b> .....	<b>818115,9</b>	<b>216744</b>	Wielka Brytania <i>United Kingdom</i>	39075,7	10425
Niemcy <i>Germany</i> .....	417564,5	110852	Czechy <i>Czech Republic</i> .....	14922,8	3982
Szwajcaria <i>Switzerland</i> .....	304579,0	79772	Belgia <i>Belgium</i> .....	3760,0	1006
Włochy <i>Italy</i> .....	27172,2	7379	Dania <i>Denmark</i> .....	3109,9	827
Czechy <i>Czech Republic</i> .....	24422,7	6769	<b>7113 Biżuteria i jej części z metalu szlachetnego lub platerowanego metalem szlachetnym Articles of jewellery and parts thereof, of precious metal or of metal clad with precious metal</b>		
Belgia <i>Belgium</i> .....	19378,7	5248	<b>Import Imports</b> .....	<b>522631,9</b>	<b>139227</b>
Hiszpania <i>Spain</i> .....	10985,0	2947	Włochy <i>Italy</i> .....	123340,7	33138
Turcja <i>Turkey</i> .....	9407,7	2543	Chiny <i>China</i> .....	100437,1	26678
Wielka Brytania <i>United Kingdom</i>	3967,3	1062	Turcja <i>Turkey</i> .....	92092,9	24443
<b>7110 Platyna w stanie surowym, półproduktu lub w postaci proszku Platinum, (unwrought, in semi-manufactured or in powder form)</b>			Tajlandia <i>Thailand</i> .....	72951,0	19391
<b>Import Imports</b> .....	<b>229030,6</b>	<b>62504</b>	Niemcy <i>Germany</i> .....	39577,2	10513
Rumunia <i>Romania</i> .....	162267,9	44418	Indie <i>India</i> .....	26760,4	7122
Wielka Brytania <i>United Kingdom</i>	26638,6	7119	Belgia <i>Belgium</i> .....	22257,7	5953
Holandia <i>Netherlands</i> .....	19337,1	5215	Hiszpania <i>Spain</i> .....	17997,9	4769
Czechy <i>Czech Republic</i> .....	10948,2	3080	Hongkong <i>Hong Kong</i> .....	8307,5	2205
Niemcy <i>Germany</i> .....	4484,5	1234	Wielka Brytania <i>United Kingdom</i>	7437,7	1975
Irlandia <i>Ireland</i> .....	2651,0	708	<b>Eksport Exports</b> .....	<b>159233,4</b>	<b>42292</b>
<b>Eksport Exports</b> .....	<b>100261,6</b>	<b>27144</b>	Niemcy <i>Germany</i> .....	48171,0	12754
Włochy <i>Italy</i> .....	35167,9	9493	Stany Zjednoczone <i>United States</i> .....	18439,6	4902
Holandia <i>Netherlands</i> .....	26326,5	7171	Hongkong <i>Hong Kong</i> .....	11917,9	3140
Wielka Brytania <i>United Kingdom</i>	17258,7	4547	Słowacja <i>Slovakia</i> .....	8926,1	2398
Łotwa <i>Latvia</i> .....	11786,8	3317	Litwa <i>Lithuania</i> .....	8725,2	2319
Niemcy <i>Germany</i> .....	4755,5	1291	Włochy <i>Italy</i> .....	6747,8	1805
Czechy <i>Czech Republic</i> .....	3901,9	1039	Bułgaria <i>Bulgaria</i> .....	6536,2	1743
			Hiszpania <i>Spain</i> .....	6527,0	1723
			Wielka Brytania <i>United Kingdom</i>	5973,3	1584
			Dania <i>Denmark</i> .....	3833,7	1019

TABLE 40. IMPORT I EKSPORT TOWARÓW WEDŁUG NOMENKLATURY CN  
Z WYMIENIENIEM KRAJÓW W 2015 R. (cd.)  
IMPORTS AND EXPORTS ACCORDING TO COMBINED NOMENCLATURE  
BY COUNTRIES IN 2015 (cont.)

WAŻNIEJSZE TOWARY MAJOR COMMODITIES WAŻNIEJSZE KRAJE MAJOR COUNTRIES	Wartość Value		WAŻNIEJSZE TOWARY MAJOR COMMODITIES WAŻNIEJSZE KRAJE MAJOR COUNTRIES	Wartość Value	
	w tys. zł in thous. zł	w tys. dol. USA in thous. USD		w tys. zł in thous. zł	w tys. dol. USA in thous. USD
<b>7114 Artykuły jubilerskie ze złota, srebra i metali szlachetnych lub platerowanych metalem szlachetnym Articles of goldsmiths or silversmiths wares and parts there of precious metal or of metal clad with precious metal</b>			<b>Eksport Exports</b>	<b>182670,0</b>	<b>48641</b>
<b>Import Imports</b>	<b>23871,2</b>	<b>6342</b>	Niemcy Germany	70775,1	18857
Włochy Italy	8431,1	2226	Węgry Hungary	12594,3	3360
Szwecja Sweden	3187,1	847	Rumunia Romania	11702,1	3116
Australia Australia	2816,1	750	Włochy Italy	8609,1	2296
Kanada Canada	2558,7	689	Hiszpania Spain	7765,3	2076
<b>Eksport Exports</b>	<b>36151,9</b>	<b>9597</b>	Wielka Brytania United Kingdom	6607,1	1745
Wielka Brytania United Kingdom	7158,5	1915	Turcja Turkey	6493,1	1716
Hiszpania Spain	4974,0	1294	Czechy Czech Republic	6340,9	1686
Włochy Italy	3813,4	1014	Francja France	5877,7	1566
Niemcy Germany	3002,0	791	Austria Austria	5656,6	1505
Rumunia Romania	2890,3	771	Holandia Netherlands	5321,2	1420
Litwa Lithuania	2661,3	715	Słowacja Slovakia	3617,6	963
<b>7115 Artykuły z metali szlachetnych lub platerowanych Other articles of precious metal or of metal clad with precious metal</b>			<b>7118 Monety Coin</b>		
<b>Import Imports</b>	<b>40198,5</b>	<b>10937</b>	<b>Eksport Exports</b>	<b>28172,8</b>	<b>7393</b>
Wielka Brytania United Kingdom	19852,6	5511	Liban Lebanon	6014,0	1620
Francja France	9014,5	2407	Dominikana Dominican Re- public	5848,4	1469
Czechy Czech Republic	4926,0	1305	Niemcy Germany	3375,5	901
Niemcy Germany	4361,1	1168	Kolumbia Colombia	2934,9	737
<b>Eksport Exports</b>	<b>24968,3</b>	<b>6671</b>	Hiszpania Spain	2783,0	741
Niemcy Germany	10142,0	2724	Belgia Belgium	2508,3	671
Wielka Brytania United Kingdom	8982,9	2404	<b>7201 Surówka i surówka zwierciadlista Pig iron and spiegeleisen</b>		
Stany Zjednoczone United States	3777,2	997	<b>Import Imports</b>	<b>284530,2</b>	<b>75815</b>
<b>7117 Sztuczna biżuteria Imitation jewellery</b>			Rosja Russia	164904,4	43898
<b>Import Imports</b>	<b>299540,1</b>	<b>79720</b>	Ukraina Ukraine	73347,5	19624
Chiny China	170538,4	45439	Niemcy Germany	24010,5	6432
Niemcy Germany	75880,3	20213	Czechy Czech Republic	12453,5	3276
Wietnam Vietnam	10938,7	2888	Brazylia Brazil	3268,5	869
Tajlandia Thailand	9026,2	2364	Norwegia Norway	2608,5	667
Włochy Italy	6490,4	1726	<b>Eksport Exports</b>	<b>88568,3</b>	<b>23672</b>
Portugalia Portugal	4947,2	1320	Czechy Czech Republic	66677,3	17801
Indie India	4331,1	1157	Słowacja Slovakia	9643,9	2576
			Niemcy Germany	9368,6	2522
			<b>7202 Żelazostopy Ferro-alloys</b>		
			<b>Import Imports</b>	<b>981383,1</b>	<b>262035</b>
			Norwegia Norway	338433,3	89897
			Ukraina Ukraine	157009,1	42211
			Francja France	98422,0	26281

TABL. 40. IMPORT I EKSPORT TOWARÓW WEDŁUG NOMENKLATURY CN  
Z WYMIENIENIEM KRAJÓW W 2015 R. (cd.)  
IMPORTS AND EXPORTS ACCORDING TO COMBINED NOMENCLATURE  
BY COUNTRIES IN 2015 (cont.)

WAŻNIEJSZE TOWARY MAJOR COMMODITIES	Wartość Value		WAŻNIEJSZE TOWARY MAJOR COMMODITIES	Wartość Value	
	WAŻNIEJSZE KRAJE MAJOR COUNTRIES	w tys. zł in thous. zł		w tys. dol. USA in thous. USD	WAŻNIEJSZE KRAJE MAJOR COUNTRIES
Słowacja <i>Slovakia</i> .....	48263,4	12878	Finlandia <i>Finland</i> .....	8985,5	2410
Brazylia <i>Brazil</i> .....	38405,8	10173	Kanada <i>Canada</i> .....	7964,9	2100
Niemcy <i>Germany</i> .....	36776,3	9848	Dania <i>Denmark</i> .....	5509,2	1479
Rep. Południowej Afryki <i>South Africa</i> .....	36482,8	9848	Litwa <i>Lithuania</i> .....	5033,9	1338
Korea Południowa <i>South Korea</i> .....	31731,6	8488	<b>Eksport Exports</b> .....	<b>1841151,0</b>	<b>493198</b>
Islandia <i>Iceland</i> .....	25913,3	6984	Niemcy <i>Germany</i> .....	728390,8	195757
Chiny <i>China</i> .....	19893,7	5303	Czechy <i>Czech Republic</i> .....	313175,0	84081
Indie <i>India</i> .....	17785,4	4742	Finlandia <i>Finland</i> .....	294323,2	78364
Czechy <i>Czech Republic</i> .....	15832,8	4239	Szwecja <i>Sweden</i> .....	212162,0	56946
Belgia <i>Belgium</i> .....	14457,8	3876	Hiszpania <i>Spain</i> .....	48361,6	12925
Holandia <i>Netherlands</i> .....	13115,9	3530	Słowacja <i>Slovakia</i> .....	42856,7	11540
Argentyna <i>Argentina</i> .....	13055,0	3501	Belgia <i>Belgium</i> .....	34167,2	9001
Rosja <i>Russia</i> .....	12804,6	3409	Indie <i>India</i> .....	33967,6	8926
Turcja <i>Turkey</i> .....	8911,0	2411	Turcja <i>Turkey</i> .....	27092,4	7275
Luksemburg <i>Luxembourg</i> .....	6950,9	1855	Austria <i>Austria</i> .....	24625,1	6606
Włochy <i>Italy</i> .....	5365,8	1436	Pakistan <i>Pakistan</i> .....	23630,7	6158
Armenia <i>Armenia</i> .....	5077,0	1367	Holandia <i>Netherlands</i> .....	21463,6	5745
Hiszpania <i>Spain</i> .....	4565,4	1217	Włochy <i>Italy</i> .....	17514,7	4668
Słowenia <i>Slovenia</i> .....	4074,1	1095	Portugalia <i>Portugal</i> .....	5386,7	1410
<b>Eksport Exports</b> .....	<b>666760,4</b>	<b>178188</b>	<b>7205 Surówka, surówka zwierciadlista, żeliwo lub stal w postaci granulek lub proszku Granules and powders, of pig iron, spiegeleisen, iron or steel</b>		
Niemcy <i>Germany</i> .....	284213,7	76165	<b>Import Imports</b> .....	<b>70675,3</b>	<b>18886</b>
Czechy <i>Czech Republic</i> .....	150087,9	40077	Szwecja <i>Sweden</i> .....	10807,1	2889
Włochy <i>Italy</i> .....	64061,9	17063	Słowenia <i>Slovenia</i> .....	10560,0	2820
Słowacja <i>Slovakia</i> .....	35115,2	9340	Niemcy <i>Germany</i> .....	9088,3	2439
Austria <i>Austria</i> .....	29924,8	8023	Wielka Brytania <i>United Kingdom</i> .....	6185,6	1658
Belgia <i>Belgium</i> .....	28260,7	7519	Rosja <i>Russia</i> .....	6017,7	1596
Słowenia <i>Slovenia</i> .....	12355,6	3301	Francja <i>France</i> .....	3484,0	934
Ukraina <i>Ukraine</i> .....	9062,3	2408	Czechy <i>Czech Republic</i> .....	3445,9	922
Szwecja <i>Sweden</i> .....	8489,8	2256	Chiny <i>China</i> .....	3078,5	821
Węgry <i>Hungary</i> .....	7988,0	2128	Białoruś <i>Belarus</i> .....	2922,9	777
Rosja <i>Russia</i> .....	6622,6	1754	<b>Eksport Exports</b> .....	<b>33783,7</b>	<b>9027</b>
Finlandia <i>Finland</i> .....	5812,9	1546	Niemcy <i>Germany</i> .....	18840,9	5038
Meksyk <i>Mexico</i> .....	5489,0	1471	Czechy <i>Czech Republic</i> .....	6162,0	1646
Rumunia <i>Romania</i> .....	4445,6	1188	Meksyk <i>Mexico</i> .....	3471,7	915
<b>7204 Odpady i złom z żeliwa i stali Waste and scrap of iron and steel</b>			<b>7206 Żeliwo i stal niestopowa w postaci wlewków Cast iron and non-alloy steel in ingots or other primary forms</b>		
<b>Import Imports</b> .....	<b>793584,0</b>	<b>211650</b>	<b>Import Imports</b> .....	<b>13729,3</b>	<b>3669</b>
Czechy <i>Czech Republic</i> .....	263195,8	70590	Niemcy <i>Germany</i> .....	6549,4	1749
Rosja <i>Russia</i> .....	142848,6	38138	Szwecja <i>Sweden</i> .....	4532,5	1212
Niemcy <i>Germany</i> .....	103091,9	27615			
Wielka Brytania <i>United Kingdom</i> .....	85477,1	22420			
Holandia <i>Netherlands</i> .....	53466,4	13938			
Słowacja <i>Slovakia</i> .....	49095,4	13180			
Ukraina <i>Ukraine</i> .....	14219,9	3762			
Szwecja <i>Sweden</i> .....	13658,8	3708			
Węgry <i>Hungary</i> .....	13397,1	3593			
Norwegia <i>Norway</i> .....	12779,0	3386			

TABLE. 40. IMPORT I EKSPORT TOWARÓW WEDŁUG NOMENKLATURY CN  
Z WYMIENIENIEM KRAJÓW W 2015 R. (cd.)  
IMPORTS AND EXPORTS ACCORDING TO COMBINED NOMENCLATURE  
BY COUNTRIES IN 2015 (cont.)

WAŻNIEJSZE TOWARY MAJOR COMMODITIES WAŻNIEJSZE KRAJE MAJOR COUNTRIES	Wartość Value		WAŻNIEJSZE TOWARY MAJOR COMMODITIES WAŻNIEJSZE KRAJE MAJOR COUNTRIES	Wartość Value	
	w tys. zł in thous. zł	w tys. dol. USA in thous. USD		w tys. zł in thous. zł	w tys. dol. USA in thous. USD
<b>Eksport Exports</b> .....	<b>62886,2</b>	<b>16887</b>	Rumunia Romania .....	110550,6	29847
Rumunia Romania .....	19923,0	5350	Belgia Belgium .....	109976,1	29431
Włochy Italy .....	12756,7	3445	Włochy Italy .....	89018,0	23870
Wielka Brytania United Kingdom	6898,6	1847	Finlandia Finland .....	84582,2	22627
Niemcy Germany .....	6820,1	1831	Szwecja Sweden .....	69101,5	18492
Węgry Hungary .....	4671,6	1249	Holandia Netherlands .....	58171,2	15561
Holandia Netherlands .....	3595,7	959	Łotwa Latvia .....	55392,5	14858
Litwa Lithuania .....	3230,6	864	Francja France .....	33828,5	9033
Szwecja Sweden .....	2850,8	765	Chiny China .....	33786,3	9290
<b>7207 Półprodukty z żeliwa lub stali niestopowej</b>			Brazylia Brazil .....	30247,4	8002
<b>Semi-finished products of iron or non-alloy steel</b>			Austria Austria .....	24160,2	6470
<b>Import Imports</b> .....	<b>300876,8</b>	<b>79399</b>	Wielka Brytania United Kingdom	21354,0	5744
Ukraina Ukraine .....	207016,3	54390	Luksemburg Luxembourg .....	12226,2	3270
Niemcy Germany .....	46357,5	12379	Hiszpania Spain .....	11479,6	3044
Czechy Czech Republic .....	17845,5	4716	Bułgaria Bulgaria .....	10634,9	2890
Chorwacja Croatia .....	9729,8	2603	Korea Południowa South Korea	10328,1	2610
Białoruś Belarus .....	5395,0	1437	Serbia Serbia .....	5407,1	1431
Szwecja Sweden .....	4394,8	1176	<b>Eksport Exports</b> .....	<b>1146758,2</b>	<b>306978</b>
Włochy Italy .....	3067,4	813	Czechy Czech Republic .....	297125,1	79422
Rosja Russia .....	2238,1	602	Austria Austria .....	239763,6	64448
<b>Eksport Exports</b> .....	<b>1034073,7</b>	<b>277098</b>	Niemcy Germany .....	220553,7	58890
Niemcy Germany .....	346009,1	93194	Słowacja Slovakia .....	99349,8	26677
Francja France .....	258772,2	69036	Włochy Italy .....	90235,0	24261
Czechy Czech Republic .....	145585,7	39195	Rosja Russia .....	30387,0	8057
Hiszpania Spain .....	94861,9	25469	Rumunia Romania .....	26161,3	6948
Włochy Italy .....	87480,2	23186	Węgry Hungary .....	24820,0	6650
Belgia Belgium .....	50645,4	13427	Litwa Lithuania .....	18701,2	5023
Wielka Brytania United Kingdom	14781,1	3978	Łotwa Latvia .....	17987,7	4797
Luksemburg Luxembourg .....	6979,0	1854	Estonia Estonia .....	16308,5	4363
Finlandia Finland .....	6543,7	1744	Słowenia Slovenia .....	10865,2	2897
Szwecja Sweden .....	5786,8	1552	Belgia Belgium .....	7637,7	2046
Rumunia Romania .....	5692,7	1549	Azerbejdżan Azerbaijan .....	7531,6	2015
Dania Denmark .....	3631,6	976	Kongo Congo .....	6790,6	1798
<b>7208 Wyroby walcowane na gorąco,</b>			Chorwacja Croatia .....	4655,5	1243
<b>plaskie z żeliwa lub ze stali niestopowej</b>			Szwecja Sweden .....	4201,1	1123
<b>Flat-rolled products, hot-rolled,</b>			Finlandia Finland .....	3952,9	1062
<b>of iron or non-alloy steel</b>			<b>7209 Wyroby walcowane na zimno,</b>		
<b>Import Imports</b> .....	<b>4126838,9</b>	<b>1104345</b>	<b>plaskie z żeliwa lub ze stali niestopowej</b>		
Niemcy Germany .....	749537,7	200540	<b>Flat-rolled products, cold-rolled,</b>		
Ukraina Ukraine .....	742798,3	198168	<b>of iron or non-alloy steel</b>		
Słowacja Slovakia .....	741339,4	198554	<b>Import Imports</b> .....	<b>1552495,0</b>	<b>414467</b>
Rosja Russia .....	426440,3	113771	Niemcy Germany .....	626318,4	167425
Czechy Czech Republic .....	346243,9	92835	Rosja Russia .....	354100,6	94064
Dania Denmark .....	210443,9	56448	Austria Austria .....	139644,3	37414
Węgry Hungary .....	132211,0	35510	Słowacja Slovakia .....	90488,3	24308
			Węgry Hungary .....	70416,8	18790
			Szwecja Sweden .....	53406,6	14245
			Luksemburg Luxembourg .....	37123,4	9986
			Ukraina Ukraine .....	29497,1	7842

TABL. 40. IMPORT I EKSPORT TOWARÓW WEDŁUG NOMENKLATURY CN  
Z WYMIENIENIEM KRAJÓW W 2015 R. (cd.)  
IMPORTS AND EXPORTS ACCORDING TO COMBINED NOMENCLATURE  
BY COUNTRIES IN 2015 (cont.)

WAŻNIEJSZE TOWARY MAJOR COMMODITIES	Wartość Value		WAŻNIEJSZE TOWARY MAJOR COMMODITIES	Wartość Value	
	WAŻNIEJSZE KRAJE MAJOR COUNTRIES	w tys. zł in thous. zł		w tys. dol. USA in thous. USD	WAŻNIEJSZE KRAJE MAJOR COUNTRIES
Belgia <i>Belgium</i> .....	27020,0	7229	<b>Eksport Exports</b> .....	<b>983925,5</b>	<b>262437</b>
Łotwa <i>Latvia</i> .....	26806,6	7093	Ukraina <i>Ukraine</i> .....	237195,3	63106
Francja <i>France</i> .....	21890,8	5859	Czechy <i>Czech Republic</i> .....	201369,8	53866
Czechy <i>Czech Republic</i> .....	21011,1	5615	Słowacja <i>Slovakia</i> .....	139555,9	37388
Holandia <i>Netherlands</i> .....	14320,2	3769	Rumunia <i>Romania</i> .....	78762,8	21028
Wielka Brytania <i>United Kingdom</i> .....	11870,8	3195	Niemcy <i>Germany</i> .....	58941,7	15672
Hiszpania <i>Spain</i> .....	8003,5	2116	Węgry <i>Hungary</i> .....	56267,4	14999
Włochy <i>Italy</i> .....	6133,7	1660	Litwa <i>Lithuania</i> .....	44269,5	11801
<b>Eksport Exports</b> .....	<b>265151,6</b>	<b>70863</b>	Białoruś <i>Belarus</i> .....	32336,6	8586
Czechy <i>Czech Republic</i> .....	85303,0	22864	Rosja <i>Russia</i> .....	23583,2	6232
Niemcy <i>Germany</i> .....	68387,2	18184	Włochy <i>Italy</i> .....	14830,3	3970
Węgry <i>Hungary</i> .....	37905,3	10099	Łotwa <i>Latvia</i> .....	10543,5	2825
Słowacja <i>Slovakia</i> .....	28532,2	7663	Holandia <i>Netherlands</i> .....	7095,7	1893
Austria <i>Austria</i> .....	15495,8	4136	Austria <i>Austria</i> .....	68587,1	1757
Litwa <i>Lithuania</i> .....	12272,6	3286	Estonia <i>Estonia</i> .....	5708,6	1524
Włochy <i>Italy</i> .....	3413,5	917	Szwecja <i>Sweden</i> .....	5529,3	1477
<b>7210 Wyroby walcowane z żeliwa lub ze stali niestopowej o szerokości ≥600 mm, platerowane Flat-rolled products, of iron or non-alloy steel, of a width ≥600 mm, clad, plated or coated</b>			Stany Zjednoczone <i>United States</i> .....	5424,0	1428
<b>Import Imports</b> .....	<b>5515330,5</b>	<b>1475045</b>	Tadżykistan <i>Tajikistan</i> .....	5304,7	1400
Niemcy <i>Germany</i> .....	1663063,2	444720	Wielka Brytania <i>United Kingdom</i> .....	5297,9	1429
Słowacja <i>Slovakia</i> .....	585153,1	156738	Belgia <i>Belgium</i> .....	4633,6	1233
Włochy <i>Italy</i> .....	526575,9	140773	Francja <i>France</i> .....	3928,3	1047
Korea Południowa <i>South Korea</i> .....	423811,9	112851	<b>7211 Wyroby walcowane z żeliwa lub ze stali niestopowej o szerokości &lt;600 mm, nieplaterowane Flat-rolled products, of iron or non-alloy steel, of a width &lt;600 mm, not clad, plated or coated</b>		
Belgia <i>Belgium</i> .....	396334,4	106295	<b>Import Imports</b> .....	<b>546291,5</b>	<b>145992</b>
Francja <i>France</i> .....	391294,3	104721	Niemcy <i>Germany</i> .....	267861,7	71601
Finlandia <i>Finland</i> .....	285755,3	76404	Czechy <i>Czech Republic</i> .....	55422,4	14768
Austria <i>Austria</i> .....	266989,2	71440	Włochy <i>Italy</i> .....	49289,8	13195
Luksemburg <i>Luxembourg</i> .....	263565,4	70764	Rosja <i>Russia</i> .....	38655,8	10267
Chiny <i>China</i> .....	161875,5	43099	Słowacja <i>Slovakia</i> .....	28534,1	7620
Holandia <i>Netherlands</i> .....	115520,3	30925	Łotwa <i>Latvia</i> .....	27015,2	7233
Szwecja <i>Sweden</i> .....	95285,5	25528	Austria <i>Austria</i> .....	17829,8	4770
Indie <i>India</i> .....	79432,6	21167	Holandia <i>Netherlands</i> .....	15280,5	4076
Czechy <i>Czech Republic</i> .....	53508,5	14279	Belgia <i>Belgium</i> .....	12331,3	3303
Hiszpania <i>Spain</i> .....	41021,7	11068	Hiszpania <i>Spain</i> .....	6253,8	1679
Węgry <i>Hungary</i> .....	38502,6	10301	Węgry <i>Hungary</i> .....	5055,0	1355
Wielka Brytania <i>United Kingdom</i> .....	31394,8	8454	Szwecja <i>Sweden</i> .....	4164,4	1114
Turcja <i>Turkey</i> .....	16855,9	4465	Wielka Brytania <i>United Kingdom</i> .....	3775,0	1011
Łotwa <i>Latvia</i> .....	11021,9	2927	<b>Eksport Exports</b> .....	<b>183634,6</b>	<b>49108</b>
Malezja <i>Malaysia</i> .....	10696,2	2820	Czechy <i>Czech Republic</i> .....	81264,6	21720
Macedonia <i>Macedonia</i> .....	9036,6	2417	Niemcy <i>Germany</i> .....	33440,0	8958
Tajwan <i>Taiwan</i> .....	8996,2	2392	Litwa <i>Lithuania</i> .....	15098,8	4033
Rosja <i>Russia</i> .....	8411,7	2230			
Dania <i>Denmark</i> .....	6361,7	1694			
Rumunia <i>Romania</i> .....	5800,0	1555			

TABLE 40. IMPORT I EKSPORT TOWARÓW WEDŁUG NOMENKLATURY CN  
Z WYMIENIENIEM KRAJÓW W 2015 R. (cd.)  
IMPORTS AND EXPORTS ACCORDING TO COMBINED NOMENCLATURE  
BY COUNTRIES IN 2015 (cont.)

WAŻNIEJSZE TOWARY MAJOR COMMODITIES	Wartość Value		WAŻNIEJSZE TOWARY MAJOR COMMODITIES	Wartość Value	
	w tys. zł in thous. zł	w tys. dol. USA in thous. USD		w tys. zł in thous. zł	w tys. dol. USA in thous. USD
Węgry Hungary .....	13597,8	3639	<b>Eksport Exports</b> .....	<b>753181,9</b>	<b>201867</b>
Słowacja Slovakia .....	10098,5	2702	Czechy Czech Republic .....	212843,5	57079
Łotwa Latvia .....	4927,2	1324	Słowacja Slovakia .....	179169,2	47931
Rumunia Romania .....	4408,3	1179	Luksemburg Luxembourg .....	60240,9	16073
Estonia Estonia .....	3752,2	1007	Niemcy Germany .....	60148,7	16207
			Dania Denmark .....	51430,9	13763
<b>7212 Wyroby walcowane ze stali niestopowej, platerowane, powlekane Flat-rolled products of iron or non-alloy steel, clad, plated or coated</b>			Włochy Italy .....	45596,5	12269
<b>Import Imports</b> .....	<b>480443,6</b>	<b>128371</b>	Węgry Hungary .....	42844,6	11465
Niemcy Germany .....	260767,9	69630	Francja France .....	38586,1	10353
Belgia Belgium .....	42970,5	11511	Szwecja Sweden .....	18920,9	5113
Włochy Italy .....	40936,1	10944	Rumunia Romania .....	12677,1	3405
Korea Południowa South Korea	22914,7	6112	Belgia Belgium .....	8027,9	2152
Słowacja Slovakia .....	18978,0	5093	Finlandia Finland .....	4799,8	1269
Szwecja Sweden .....	13943,2	3766	Słowenia Slovenia .....	4353,7	1164
Holandia Netherlands .....	11268,9	3017	Chorwacja Croatia .....	4000,9	1083
Czechy Czech Republic .....	10659,8	2846			
Francja France .....	9647,5	2571	<b>7214 Sztaby, pręty ze stali niestopowej, kute, walcowane, ciągnione, wyciskane na gorąco Bars, rods, of non-alloy steel, forged, hot-rolled, hot-drawn or hot-extruded</b>		
Austria Austria .....	7933,0	2119	<b>Import Imports</b> .....	<b>934760,6</b>	<b>250204</b>
Luksemburg Luxembourg .....	7923,6	2089	Niemcy Germany .....	350833,0	94043
Grecja Greece .....	7061,9	1883	Białoruś Belarus .....	262838,3	70349
Wielka Brytania United Kingdom	6802,7	1833	Czechy Czech Republic .....	166792,6	44591
Turcja Turkey .....	6658,0	1768	Włochy Italy .....	31508,2	8426
<b>Eksport Exports</b> .....	<b>91081,0</b>	<b>24308</b>	Litwa Lithuania .....	30327,0	8084
Niemcy Germany .....	24508,8	6549	Węgry Hungary .....	15743,2	4204
Czechy Czech Republic .....	16766,8	4491	Rosja Russia .....	14812,1	3924
Litwa Lithuania .....	7411,6	1989	Łotwa Latvia .....	12871,6	3385
Słowacja Slovakia .....	6257,8	1667	Wielka Brytania United Kingdom	12242,1	3303
Węgry Hungary .....	5429,9	1451	Moldawia Moldova .....	11217,8	3057
Ukraina Ukraine .....	5135,4	1374	Chiny China .....	3831,8	1009
Rosja Russia .....	3921,6	1045	<b>Eksport Exports</b> .....	<b>1301111,6</b>	<b>348639</b>
			Niemcy Germany .....	490097,7	131452
<b>7213 Sztaby i pręty walcowane na gorąco ze stali niestopowej Bars and rods, hot-rolled, of non-alloy steel</b>			Czechy Czech Republic .....	253723,3	67947
<b>Import Imports</b> .....	<b>633972,3</b>	<b>169425</b>	Słowacja Slovakia .....	162483,8	43537
Niemcy Germany .....	251539,9	67349	Węgry Hungary .....	81070,5	21728
Czechy Czech Republic .....	106739,5	28523	Szwecja Sweden .....	43470,3	11660
Ukraina Ukraine .....	69325,3	18407	Litwa Lithuania .....	37697,9	10100
Wielka Brytania United Kingdom	59672,6	15967	Norwegia Norway .....	26162,0	6955
Rosja Russia .....	48203,6	12827	Dania Denmark .....	24299,5	6502
Białoruś Belarus .....	41110,8	10866	Rumunia Romania .....	23494,0	6313
Moldawia Moldova .....	22748,1	6288	Austria Austria .....	20388,2	5459
Litwa Lithuania .....	14958,7	3986	Estonia Estonia .....	18181,3	4853
Włochy Italy .....	5930,7	1581	Szwajcaria Switzerland .....	12948,9	3462
Łotwa Latvia .....	4690,2	1203	Belgia Belgium .....	12140,2	3266
			Łotwa Latvia .....	11923,7	3202
			Finlandia Finland .....	7657,4	2079
			Słowenia Slovenia .....	7589,2	2033

TABL. 40. IMPORT I EKSPORT TOWARÓW WEDŁUG NOMENKLATURY CN  
Z WYMIENIENIEM KRAJÓW W 2015 R. (cd.)  
IMPORTS AND EXPORTS ACCORDING TO COMBINED NOMENCLATURE  
BY COUNTRIES IN 2015 (cont.)

WAŻNIEJSZE TOWARY MAJOR COMMODITIES	Wartość Value		WAŻNIEJSZE TOWARY MAJOR COMMODITIES	Wartość Value	
	WAŻNIEJSZE KRAJE MAJOR COUNTRIES	w tys. zł in thous. zł		w tys. dol. USA in thous. USD	WAŻNIEJSZE KRAJE MAJOR COUNTRIES
Malezja <i>Malaysia</i> .....	7505,8	2005	Włochy <i>Italy</i> .....	48490,9	12950
Włochy <i>Italy</i> .....	7101,0	1900	Francja <i>France</i> .....	18162,1	4857
Holandia <i>Netherlands</i> .....	7041,3	1892	Rumunia <i>Romania</i> .....	13304,9	3575
Serbia <i>Serbia</i> .....	5230,7	1383	Holandia <i>Netherlands</i> .....	13172,8	3508
Stany Zjednoczone <i>United States</i> .....	5194,6	1377	Austria <i>Austria</i> .....	12560,3	3360
Indie <i>India</i> .....	4987,1	1316	Szwecja <i>Sweden</i> .....	11749,0	3137
Francja <i>France</i> .....	4692,4	1258	Belgia <i>Belgium</i> .....	8958,4	2387
			Łotwa <i>Latvia</i> .....	7501,5	2005
			Turcja <i>Turkey</i> .....	6543,4	1731
			Finlandia <i>Finland</i> .....	5999,7	1619
			Hiszpania <i>Spain</i> .....	5271,3	1409
			Dania <i>Denmark</i> .....	3937,9	1063
			Wielka Brytania <i>United Kingdom</i> .....	3936,4	1052
<b>7215 Pozostałe sztaby i pręty z żeliwa lub ze stali niestopowej</b> <i>Other bars and rods of iron or non-alloy steel</i>					
<b>Import Imports</b> .....	<b>361267,1</b>	<b>96565</b>	<b>Eksport Exports</b> .....	<b>1730135,1</b>	<b>463165</b>
Niemcy <i>Germany</i> .....	95784,5	25671	Niemcy <i>Germany</i> .....	405480,9	108725
Włochy <i>Italy</i> .....	57900,8	15474	Czechy <i>Czech Republic</i> .....	261178,0	69834
Hiszpania <i>Spain</i> .....	45594,4	12163	Słowacja <i>Slovakia</i> .....	106579,1	28586
Czechy <i>Czech Republic</i> .....	43327,0	11582	Węgry <i>Hungary</i> .....	91076,8	24450
Wielka Brytania <i>United Kingdom</i> .....	35040,5	9363	Litwa <i>Lithuania</i> .....	86752,9	23241
Rumunia <i>Romania</i> .....	21419,2	5748	Rosja <i>Russia</i> .....	81428,0	21723
Słowenia <i>Slovenia</i> .....	16072,7	4290	Austria <i>Austria</i> .....	81074,9	21845
Francja <i>France</i> .....	11772,2	3147	Rumunia <i>Romania</i> .....	78347,6	21110
Rosja <i>Russia</i> .....	8889,2	2352	Holandia <i>Netherlands</i> .....	71460,0	19119
Szwajcaria <i>Switzerland</i> .....	8749,1	2330	Dania <i>Denmark</i> .....	53495,8	14355
Stany Zjednoczone <i>United States</i> .....	5163,3	1358	Estonia <i>Estonia</i> .....	51716,5	13844
Austria <i>Austria</i> .....	4431,4	1187	Łotwa <i>Latvia</i> .....	39838,8	10629
			Francja <i>France</i> .....	31754,4	8503
<b>Eksport Exports</b> .....	<b>199727,9</b>	<b>53519</b>	Włochy <i>Italy</i> .....	31611,4	8469
Niemcy <i>Germany</i> .....	72551,9	19503	Szwecja <i>Sweden</i> .....	27615,3	7380
Czechy <i>Czech Republic</i> .....	30524,4	8150	Belgia <i>Belgium</i> .....	23850,0	6357
Cypr <i>Cyprus</i> .....	22625,8	6070	Ukraina <i>Ukraine</i> .....	23143,6	6185
Słowacja <i>Slovakia</i> .....	15251,7	4080	Finlandia <i>Finland</i> .....	19936,5	5328
Węgry <i>Hungary</i> .....	8154,6	2188	Luksemburg <i>Luxembourg</i> .....	19495,7	5178
Malta <i>Malta</i> .....	7965,6	2135	Turcja <i>Turkey</i> .....	17837,1	4576
Rosja <i>Russia</i> .....	6829,3	1810	Słowenia <i>Slovenia</i> .....	17621,8	4727
Austria <i>Austria</i> .....	5786,0	1556	Bułgaria <i>Bulgaria</i> .....	16405,6	4409
Holandia <i>Netherlands</i> .....	5778,3	1544	Białoruś <i>Belarus</i> .....	14562,7	3857
Dania <i>Denmark</i> .....	5420,3	1452	Chorwacja <i>Croatia</i> .....	13843,7	3695
			Norwegia <i>Norway</i> .....	12164,2	3242
			Serbia <i>Serbia</i> .....	7720,9	2045
			Szwajcaria <i>Switzerland</i> .....	7084,3	1893
			Hiszpania <i>Spain</i> .....	6293,1	1685
<b>7216 Kątownicy, kształtowniki z żeliwa lub ze stali niestopowej</b> <i>Angles, shapes and sections of iron or non-alloy steel</i>			<b>7217 Drut z żeliwa lub ze stali niestopowej</b> <i>Wire of iron or non-alloy steel</i>		
<b>Import Imports</b> .....	<b>897396,2</b>	<b>239685</b>	<b>Import Imports</b> .....	<b>842388,4</b>	<b>224721</b>
Niemcy <i>Germany</i> .....	392127,8	104904	Niemcy <i>Germany</i> .....	185140,2	49463
Czechy <i>Czech Republic</i> .....	158667,5	42478	Czechy <i>Czech Republic</i> .....	156397,1	41825
Luksemburg <i>Luxembourg</i> .....	106348,4	28320			
Ukraina <i>Ukraine</i> .....	73032,9	19303			

TABLE 40. IMPORT I EKSPORT TOWARÓW WEDŁUG NOMENKLATURY CN  
Z WYMIENIENIEM KRAJÓW W 2015 R. (cd.)  
IMPORTS AND EXPORTS ACCORDING TO COMBINED NOMENCLATURE  
BY COUNTRIES IN 2015 (cont.)

WAŻNIEJSZE TOWARY MAJOR COMMODITIES	Wartość Value		WAŻNIEJSZE TOWARY MAJOR COMMODITIES	Wartość Value	
	w tys. zł in thous. zł	w tys. dol. USA in thous. USD		w tys. zł in thous. zł	w tys. dol. USA in thous. USD
Białoruś <i>Belarus</i> .....	102334,2	27179	<b>7219 Wyroby walcowane ze stali nierdzewnej</b>		
Rosja <i>Russia</i> .....	68642,6	18250	<b>o szerokości ≥600 mm</b>		
Ukraina <i>Ukraine</i> .....	57191,5	15226	<b>Flat-rolled products of stainless steel,</b>		
Słowacja <i>Slovakia</i> .....	35807,0	9541	<b>of a width ≥600 mm</b>		
Francja <i>France</i> .....	32335,4	8658	<b>Import Imports</b> .....	<b>2482085,5</b>	<b>662664</b>
Litwa <i>Lithuania</i> .....	31663,8	8451	Belgia <i>Belgium</i> .....	342850,3	91705
Chiny <i>China</i> .....	31595,3	8397	Niemcy <i>Germany</i> .....	323152,8	86317
Włochy <i>Italy</i> .....	31004,7	8279	Finlandia <i>Finland</i> .....	298966,0	79875
Luksemburg <i>Luxembourg</i> .....	16927,0	4519	Włochy <i>Italy</i> .....	238255,3	63673
Hiszpania <i>Spain</i> .....	16042,9	4279	Francja <i>France</i> .....	237748,3	63613
Rumunia <i>Romania</i> .....	14422,5	3861	Hiszpania <i>Spain</i> .....	207383,9	55317
Szwecja <i>Sweden</i> .....	11337,8	3037	Turcja <i>Turkey</i> .....	149461,7	39730
Belgia <i>Belgium</i> .....	10824,6	2896	Indie <i>India</i> .....	133808,4	35518
Portugalia <i>Portugal</i> .....	8959,9	2380	Rep. Południowej Afryki <i>South</i>		
Węgry <i>Hungary</i> .....	7103,5	1903	<i>Africa</i> .....	97836,2	26076
Holandia <i>Netherlands</i> .....	5151,5	1380	Holandia <i>Netherlands</i> .....	95209,2	25560
Austria <i>Austria</i> .....	4990,7	1333	Szwecja <i>Sweden</i> .....	60120,8	16044
Turcja <i>Turkey</i> .....	4669,4	1239	Tajwan <i>Taiwan</i> .....	54360,9	14510
<b>Eksport Exports</b> .....	<b>258235,2</b>	<b>69079</b>	Chiny <i>China</i> .....	49890,3	13380
Niemcy <i>Germany</i> .....	100317,3	26868	Wietnam <i>Vietnam</i> .....	46356,5	12325
Portugalia <i>Portugal</i> .....	46799,2	12535	Słowenia <i>Slovenia</i> .....	39143,6	10432
Czechy <i>Czech Republic</i> .....	15060,7	4041	Korea Południowa <i>South Korea</i>	25693,9	6871
Austria <i>Austria</i> .....	13118,2	3508	Indonezja <i>Indonesia</i> .....	13069,7	3412
Włochy <i>Italy</i> .....	11870,6	3182	Tajlandia <i>Thailand</i> .....	11818,3	3138
Stany Zjednoczone <i>United</i>			Japonia <i>Japan</i> .....	11005,5	2942
<i>States</i> .....	6620,2	1750	Austria <i>Austria</i> .....	9629,6	2540
Belgia <i>Belgium</i> .....	6467,0	1733	Czechy <i>Czech Republic</i> .....	6528,3	1750
Francja <i>France</i> .....	6336,8	1702	Słowacja <i>Slovakia</i> .....	4626,2	1248
Arabia Saudyjska <i>Saudi Arabia</i>	6153,4	1638	<b>Eksport Exports</b> .....	<b>673470,4</b>	<b>180090</b>
Szwecja <i>Sweden</i> .....	5196,7	1379	Czechy <i>Czech Republic</i> .....	255934,4	68511
Węgry <i>Hungary</i> .....	4457,7	1192	Węgry <i>Hungary</i> .....	83813,3	22446
Słowenia <i>Slovenia</i> .....	4105,1	1098	Słowacja <i>Slovakia</i> .....	59643,3	15949
<b>7218 Stal nierdzewna oraz półprodukty</b>			Niemcy <i>Germany</i> .....	43776,4	11732
<b>Stainless steel; semi-finished products thereof</b>			Litwa <i>Lithuania</i> .....	31956,7	8534
<b>Import Imports</b> .....	<b>124479,8</b>	<b>33284</b>	Białoruś <i>Belarus</i> .....	28243,3	7474
Niemcy <i>Germany</i> .....	95505,4	25545	Rosja <i>Russia</i> .....	27692,1	7385
Rosja <i>Russia</i> .....	16610,7	4437	Estonia <i>Estonia</i> .....	22631,4	6053
Szwajcaria <i>Switzerland</i> .....	3303,6	879	Szwajcaria <i>Switzerland</i> .....	16783,9	4477
Szwecja <i>Sweden</i> .....	2912,2	784	Austria <i>Austria</i> .....	13781,9	3690
Indie <i>India</i> .....	2721,2	727	Łotwa <i>Latvia</i> .....	13377,3	3582
<b>Eksport Exports</b> .....	<b>85146,8</b>	<b>22761</b>	Ukraina <i>Ukraine</i> .....	13038,5	3463
Niemcy <i>Germany</i> .....	65533,9	17546	Rumunia <i>Romania</i> .....	10487,1	2811
Holandia <i>Netherlands</i> .....	8429,8	2254	Słowenia <i>Slovenia</i> .....	8478,9	2260
Filipiny <i>Philippines</i> .....	6408,3	1700	Dania <i>Denmark</i> .....	6600,6	1776
			Chorwacja <i>Croatia</i> .....	6034,8	1622
			Szwecja <i>Sweden</i> .....	3869,9	1029



TABL. 40. IMPORT I EKSPORT TOWARÓW WEDŁUG NOMENKLATURY CN  
Z WYMIENIENIEM KRAJÓW W 2015 R. (cd.)  
IMPORTS AND EXPORTS ACCORDING TO COMBINED NOMENCLATURE  
BY COUNTRIES IN 2015 (cont.)

WAŻNIEJSZE TOWARY MAJOR COMMODITIES	Wartość Value		WAŻNIEJSZE TOWARY MAJOR COMMODITIES	Wartość Value	
	w tys. zł in thous. zł	w tys. dol. USA in thous. USD		w tys. zł in thous. zł	w tys. dol. USA in thous. USD
<b>7220 Wyroby walcowane ze stali nierdzewnej o szerokości &lt;600 mm Flat-rolled products of stainless steel, of a width &lt;600 mm</b>			Hiszpania Spain .....	28672,5	7740
			Wielka Brytania United Kingdom	15470,3	4134
			Stany Zjednoczone United States .....	15381,7	4125
<b>Import Imports .....</b>	<b>367854,4</b>	<b>98207</b>	Austria Austria .....	10203,3	2721
Niemcy Germany .....	135388,7	36144	Holandia Netherlands .....	5414,9	1452
Włochy Italy .....	61275,4	16400	Tajwan Taiwan .....	5061,3	1348
Francja France .....	52510,5	14099	Szwecja Sweden .....	4524,6	1209
Japonia Japan .....	23187,9	6154	Japonia Japan .....	4099,5	1090
Hiszpania Spain .....	19062,8	5049	<b>Eksport Exports .....</b>	<b>167564,1</b>	<b>44883</b>
Stany Zjednoczone United States .....	15084,4	4016	Niemcy Germany .....	53775,5	14426
Holandia Netherlands .....	9373,1	2501	Czechy Czech Republic .....	28150,1	7562
Wielka Brytania United Kingdom	7807,1	2062	Włochy Italy .....	14451,9	3876
Rumunia Romania .....	6286,6	1696	Słowacja Slovakia .....	7376,8	1975
Belgia Belgium .....	6279,2	1677	Węgry Hungary .....	6826,6	1830
Indie India .....	5558,3	1470	Litwa Lithuania .....	5493,8	1477
Szwecja Sweden .....	5330,8	1421	Francja France .....	4846,4	1293
Chiny China .....	3994,2	1062	Wielka Brytania United Kingdom	4208,8	1112
<b>Eksport Exports .....</b>	<b>73940,6</b>	<b>19707</b>	Ukraina Ukraine .....	3843,7	1018
Czechy Czech Republic .....	19979,7	5325	Hiszpania Spain .....	3735,3	1010
Dania Denmark .....	10740,1	2854	<b>7223 Drut ze stali nierdzewnej Wire of stainless steel</b>		
Węgry Hungary .....	9115,0	2443	<b>Import Imports .....</b>	<b>101392,8</b>	<b>27098</b>
Niemcy Germany .....	7784,1	2092	Czechy Czech Republic .....	21173,2	5653
Rosja Russia .....	5094,4	1352	Indie India .....	17570,3	4729
Włochy Italy .....	4772,8	1282	Niemcy Germany .....	12320,0	3294
<b>7221 Sztaby i pręty ze stali nierdzewnej, walcowane na gorąco, w nieregularnych kręgach Bars and rods of stainless steel, hot-rolled, in irregularly wound coils</b>			Włochy Italy .....	7818,7	2092
<b>Import Imports .....</b>	<b>34102,1</b>	<b>9089</b>	Szwecja Sweden .....	7175,5	1930
Hiszpania Spain .....	15839,8	4253	Chiny China .....	6490,3	1750
Tajwan Taiwan .....	8089,4	2114	Indonezja Indonesia .....	3956,2	1037
Włochy Italy .....	4030,1	1091	Szwajcaria Switzerland .....	3865,2	1020
<b>7222 Pozostałe sztaby, pręty ze stali nierdzewnej, kątowniki, kształtowniki, profile Other bars, rods of stainless steel; angles, shapes and sections thereof</b>			<b>Eksport Exports .....</b>	<b>21620,7</b>	<b>5776</b>
<b>Import Imports .....</b>	<b>454505,9</b>	<b>121601</b>	Niemcy Germany .....	5942,9	1592
Niemcy Germany .....	112835,2	30229	Czechy Czech Republic .....	5445,2	1458
Włochy Italy .....	105099,5	28134	Rosja Russia .....	2575,6	686
Indie India .....	88729,4	23610	<b>7224 Inna stal stopowa w postaci wlewków; półwyroby ze stali Alloy steel in ingots; semi-finished products thereof</b>		
Francja France .....	36203,7	9730	<b>Import Imports .....</b>	<b>90363,1</b>	<b>24094</b>
			Białoruś Belarus .....	23839,5	6357
			Czechy Czech Republic .....	23185,4	6201
			Niemcy Germany .....	11706,3	3072
			Włochy Italy .....	8130,9	2176
			Rosja Russia .....	7704,5	2069

TABLE 40. IMPORT I EKSPORT TOWARÓW WEDŁUG NOMENKLATURY CN  
Z WYMIENIENIEM KRAJÓW W 2015 R. (cd.)  
IMPORTS AND EXPORTS ACCORDING TO COMBINED NOMENCLATURE  
BY COUNTRIES IN 2015 (cont.)

WAŻNIEJSZE TOWARY MAJOR COMMODITIES WAŻNIEJSZE KRAJE MAJOR COUNTRIES	Wartość Value		WAŻNIEJSZE TOWARY MAJOR COMMODITIES WAŻNIEJSZE KRAJE MAJOR COUNTRIES	Wartość Value	
	w tys. zł in thous. zł	w tys. dol. USA in thous. USD		w tys. zł in thous. zł	w tys. dol. USA in thous. USD
Chorwacja <i>Croatia</i> .....	5286,8	1407	Słowacja <i>Slovakia</i> .....	18864,8	5046
Austria <i>Austria</i> .....	4522,4	1222	Ukraina <i>Ukraine</i> .....	17603,7	4699
<b>Eksport Exports</b> .....	<b>131903,4</b>	<b>35273</b>	Chorwacja <i>Croatia</i> .....	15658,2	4186
Włochy <i>Italy</i> .....	48879,8	13049	Węgry <i>Hungary</i> .....	14389,9	3854
Niemcy <i>Germany</i> .....	48754,5	13051	Turcja <i>Turkey</i> .....	10016,8	2683
Węgry <i>Hungary</i> .....	7193,7	1924	Holandia <i>Netherlands</i> .....	9742,8	2584
Francja <i>France</i> .....	4875,3	1314	Irak <i>Iraq</i> .....	9731,0	2694
Czechy <i>Czech Republic</i> .....	4837,6	1289	Chiny <i>China</i> .....	9297,2	2502
Rumunia <i>Romania</i> .....	4821,2	1308	Francja <i>France</i> .....	9073,2	2473
			Wietnam <i>Vietnam</i> .....	7918,5	2081
			Zjednoczone Emiraty Arabskie <i>United Arab Emirates</i> .....	6497,1	1738
<b>7225 Produkty walcowane z innej stali stopowej o szerokości ≥600 mm</b>			Indonezja <i>Indonesia</i> .....	4651,5	1249
<i>Flat-rolled products of alloy steel of a width ≥600 mm</i>			Litwa <i>Lithuania</i> .....	4152,8	1108
<b>Import Imports</b> .....	<b>1762539,9</b>	<b>471468</b>	Belgia <i>Belgium</i> .....	3928,2	1041
Niemcy <i>Germany</i> .....	506278,6	135863	Brazylia <i>Brazil</i> .....	3721,1	1011
Austria <i>Austria</i> .....	276673,2	74024			
Szwecja <i>Sweden</i> .....	225980,9	60460	<b>7226 Produkty walcowane z innej stali stopowej o szerokości &lt;600 mm</b>		
Belgia <i>Belgium</i> .....	143728,3	38449	<i>Flat-rolled products of alloy steel of a width &lt;600 mm</i>		
Holandia <i>Netherlands</i> .....	94527,6	25287	<b>Import Imports</b> .....	<b>329225,7</b>	<b>88149</b>
Francja <i>France</i> .....	92596,5	24649	Japonia <i>Japan</i> .....	113460,0	30213
Finlandia <i>Finland</i> .....	77902,3	20882	Niemcy <i>Germany</i> .....	47161,6	12754
Czechy <i>Czech Republic</i> .....	65787,2	17622	Rumunia <i>Romania</i> .....	28794,6	7687
Brazylia <i>Brazil</i> .....	47297,4	12540	Czechy <i>Czech Republic</i> .....	27336,6	7291
Słowacja <i>Slovakia</i> .....	46466,6	12328	Włochy <i>Italy</i> .....	21044,0	5624
Luksemburg <i>Luxembourg</i> .....	44280,6	11957	Słowacja <i>Slovakia</i> .....	16887,9	4592
Chiny <i>China</i> .....	26981,1	7038	Wielka Brytania <i>United Kingdom</i> .....	15830,3	4250
Korea Południowa <i>South Korea</i> .....	24247,4	6477	Łotwa <i>Latvia</i> .....	11171,3	3002
Stany Zjednoczone <i>United States</i> .....	15365,4	4088	Szwecja <i>Sweden</i> .....	9965,1	2678
Węgry <i>Hungary</i> .....	12722,8	3404	Węgry <i>Hungary</i> .....	8281,8	2242
Słowenia <i>Slovenia</i> .....	12608,3	3391	Austria <i>Austria</i> .....	8159,6	2183
Włochy <i>Italy</i> .....	11289,1	3026	Francja <i>France</i> .....	4553,5	1217
Ukraina <i>Ukraine</i> .....	7601,9	1954	Holandia <i>Netherlands</i> .....	3926,8	1051
Japonia <i>Japan</i> .....	7414,1	1947	<b>Eksport Exports</b> .....	<b>180821,5</b>	<b>48208</b>
Rosja <i>Russia</i> .....	6581,6	1758	Węgry <i>Hungary</i> .....	21148,7	5669
Wielka Brytania <i>United Kingdom</i> .....	6525,0	1738	Chorwacja <i>Croatia</i> .....	20455,5	5430
Łotwa <i>Latvia</i> .....	5882,2	1568	Niemcy <i>Germany</i> .....	16560,4	4460
<b>Eksport Exports</b> .....	<b>760584,9</b>	<b>202853</b>	Rep. Południowej Afryki <i>South Africa</i> .....	16022,2	4247
Czechy <i>Czech Republic</i> .....	149147,6	39884	Indie <i>India</i> .....	14438,4	3797
Włochy <i>Italy</i> .....	143156,0	38224	Czechy <i>Czech Republic</i> .....	10446,7	2835
Niemcy <i>Germany</i> .....	72213,0	19208	Finlandia <i>Finland</i> .....	10089,8	2714
Austria <i>Austria</i> .....	71694,0	19012	Izrael <i>Israel</i> .....	10084,9	2641
Meksyk <i>Mexico</i> .....	44859,7	11914	Włochy <i>Italy</i> .....	7268,6	1936
Indie <i>India</i> .....	38933,8	10332	Estonia <i>Estonia</i> .....	6244,5	1669
Rosja <i>Russia</i> .....	38039,2	10189	Sri Lanka <i>Sri Lanka</i> .....	5728,7	1531
Hiszpania <i>Spain</i> .....	24963,4	6587	Hiszpania <i>Spain</i> .....	4466,4	1182

TABLE 40. IMPORT I EKSPORT TOWARÓW WEDŁUG NOMENKLATURY CN  
Z WYMIENIENIEM KRAJÓW W 2015 R. (cd.)  
IMPORTS AND EXPORTS ACCORDING TO COMBINED NOMENCLATURE  
BY COUNTRIES IN 2015 (cont.)

WAŻNIEJSZE TOWARY MAJOR COMMODITIES	Wartość Value		WAŻNIEJSZE TOWARY MAJOR COMMODITIES	Wartość Value	
	WAŻNIEJSZE KRAJE MAJOR COUNTRIES	w tys. zł in thous. zł		w tys. dol. USA in thous. USD	WAŻNIEJSZE KRAJE MAJOR COUNTRIES
<b>7227 Sztaby, pręty z innej stali stopowej, walcowane na gorąco</b> <i>Bars, rods of alloy steel, hot-rolled</i>			<b>7229 Drut z innej stali stopowej</b> <i>Wire of other alloy steel</i>		
<b>Import Imports</b>	<b>188890,9</b>	<b>50560</b>	<b>Import Imports</b>	<b>250837,9</b>	<b>66862</b>
Czechy <i>Czech Republic</i>	46153,7	12399	Chiny <i>China</i>	107517,5	28569
Austria <i>Austria</i>	36175,7	9649	Czechy <i>Czech Republic</i>	47479,5	12689
Holandia <i>Netherlands</i>	33164,4	8885	Niemcy <i>Germany</i>	27295,4	7288
Włochy <i>Italy</i>	29687,3	7930	Włochy <i>Italy</i>	24388,7	6523
Niemcy <i>Germany</i>	24291,4	6493	Holandia <i>Netherlands</i>	12219,9	3277
Francja <i>France</i>	10193,1	2736	Francja <i>France</i>	7764,2	2079
Litwa <i>Lithuania</i>	5768,6	1535	Korea Południowa <i>South Korea</i>	5878,9	1548
<b>Eksport Exports</b>	<b>172756,0</b>	<b>46278</b>	Szwecja <i>Sweden</i>	4991,9	1342
Włochy <i>Italy</i>	123632,8	33079	<b>Eksport Exports</b>	<b>45537,7</b>	<b>12153</b>
Czechy <i>Czech Republic</i>	24412,9	6572	Niemcy <i>Germany</i>	14100,5	3778
Belgia <i>Belgium</i>	10027,9	2701	Rosja <i>Russia</i>	5642,7	1494
Chorwacja <i>Croatia</i>	5028,2	1341	Czechy <i>Czech Republic</i>	4651,3	1243
Niemcy <i>Germany</i>	4549,6	1225	Rumunia <i>Romania</i>	4291,8	1145
<b>7228 Sztaby, pręty z innej stali stopowej; kątowniki, kształtowniki, profile</b> <i>Bars, rods of alloy steel; angles, shapes and sections thereof</i>			<b>7301 Ścianka szczelna z żeliwa lub stali; profile, kątowniki, kształtowniki</b> <i>Sheet piling of iron or steel; angles, shapes and sections</i>		
<b>Import Imports</b>	<b>809053,1</b>	<b>216106</b>	<b>Import Imports</b>	<b>112236,5</b>	<b>29993</b>
Niemcy <i>Germany</i>	282575,2	75620	Czechy <i>Czech Republic</i>	61428,1	16308
Czechy <i>Czech Republic</i>	110327,3	29497	Niemcy <i>Germany</i>	14369,6	3827
Szwecja <i>Sweden</i>	77392,7	20681	Luksemburg <i>Luxembourg</i>	12886,0	3478
Rosja <i>Russia</i>	70287,6	18687	Holandia <i>Netherlands</i>	6937,4	1944
Stany Zjednoczone <i>United States</i>	35954,5	9603	Włochy <i>Italy</i>	5165,7	1382
Włochy <i>Italy</i>	27828,2	7434	<b>Eksport Exports</b>	<b>376123,4</b>	<b>100522</b>
Korea Południowa <i>South Korea</i>	27803,5	7381	Niemcy <i>Germany</i>	103393,6	27558
Austria <i>Austria</i>	25682,7	6857	Holandia <i>Netherlands</i>	73710,9	19674
Chiny <i>China</i>	25263,3	6699	Wielka Brytania <i>United Kingdom</i>	69893,6	18785
Wielka Brytania <i>United Kingdom</i>	22822,3	6098			
Francja <i>France</i>	21256,9	5683			
Słowenia <i>Slovenia</i>	12449,5	3329			
Japonia <i>Japan</i>	12294,0	3328			
Ukraina <i>Ukraine</i>	10622,4	2837			
Białoruś <i>Belarus</i>	9797,1	2604			
Rumunia <i>Romania</i>	4270,4	1140			
Belgia <i>Belgium</i>	3989,4	1062			
<b>Eksport Exports</b>	<b>399726,6</b>	<b>107109</b>			
Niemcy <i>Germany</i>	152116,2	40762			
Czechy <i>Czech Republic</i>	52818,6	14166			
Włochy <i>Italy</i>	44602,8	11945			

TABLE 40. IMPORT I EKSPORT TOWARÓW WEDŁUG NOMENKLATURY CN  
Z WYMIENIENIEM KRAJÓW W 2015 R. (cd.)  
IMPORTS AND EXPORTS ACCORDING TO COMBINED NOMENCLATURE  
BY COUNTRIES IN 2015 (cont.)

WAŻNIEJSZE TOWARY MAJOR COMMODITIES	Wartość Value		WAŻNIEJSZE TOWARY MAJOR COMMODITIES	Wartość Value	
	w tys. zł in thous. zł	w tys. dol. USA in thous. USD		w tys. zł in thous. zł	w tys. dol. USA in thous. USD
WAŻNIEJSZE KRAJE MAJOR COUNTRIES			WAŻNIEJSZE KRAJE MAJOR COUNTRIES		
Francja <i>France</i> .....	20516,0	5492	Holandia <i>Netherlands</i> .....	3528,3	948
Zjednoczone Emiraty Arabskie <i>United Arab Emirates</i> .....	15359,8	4064	Czechy <i>Czech Republic</i> .....	2486,7	666
Brazylia <i>Brazil</i> .....	11627,0	3213	Francja <i>France</i> .....	2282,8	615
Słowacja <i>Slovakia</i> .....	9529,1	2559	<b>7304 Rury, przewody rurowe i profile, bez szwu z żelaza lub ze stali Tubes, pipes and profiles, seamless, of iron or steel</b>		
Australia <i>Australia</i> .....	8323,9	2230	<b>Import Imports</b> .....	<b>967940,9</b>	<b>258084</b>
Finlandia <i>Finland</i> .....	8199,3	2178	Niemcy <i>Germany</i> .....	241213,9	64485
Austria <i>Austria</i> .....	7122,0	1871	Słowacja <i>Slovakia</i> .....	121401,3	32477
Dania <i>Denmark</i> .....	5668,2	1488	Czechy <i>Czech Republic</i> .....	117181,7	31283
Irak <i>Iraq</i> .....	5069,6	1382	Ukraina <i>Ukraine</i> .....	63513,8	16839
Czechy <i>Czech Republic</i> .....	4968,0	1362	Japonia <i>Japan</i> .....	43938,0	11669
Indie <i>India</i> .....	4746,9	1214	Białoruś <i>Belarus</i> .....	42934,8	11366
<b>7302 Torowy materiał konstrukcyjny; skrzyżowania, szyny, elementy zwrotnic Railway or tramway track construction material; crossing pieces, rails, switching pieces</b>			Włochy <i>Italy</i> .....	38576,6	10290
<b>Import Imports</b> .....	<b>393925,8</b>	<b>105894</b>	Rumunia <i>Romania</i> .....	36452,1	9670
Czechy <i>Czech Republic</i> .....	272816,3	73449	Dania <i>Denmark</i> .....	28222,7	7512
Austria <i>Austria</i> .....	62079,9	16623	Belgia <i>Belgium</i> .....	26709,0	7080
Hiszpania <i>Spain</i> .....	28397,8	7657	Chiny <i>China</i> .....	24120,1	6457
Niemcy <i>Germany</i> .....	25600,4	6854	Rosja <i>Russia</i> .....	21796,5	5779
<b>Eksport Exports</b> .....	<b>814413,3</b>	<b>217433</b>	Hiszpania <i>Spain</i> .....	19008,0	5048
Niemcy <i>Germany</i> .....	544322,6	145575	Szwecja <i>Sweden</i> .....	18852,2	5092
Czechy <i>Czech Republic</i> .....	108108,2	29023	Francja <i>France</i> .....	18302,6	4877
Argentyna <i>Argentina</i> .....	21488,1	5497	Austria <i>Austria</i> .....	18117,5	4829
Turcja <i>Turkey</i> .....	20000,4	5207	Stany Zjednoczone <i>United States</i> .....	16018,7	4283
Bośnia i Hercegowina <i>Bosnia and Herzegovina</i> .....	15748,8	4232	Korea Południowa <i>South Korea</i> .....	15903,0	4214
Belgia <i>Belgium</i> .....	8212,1	2212	Indie <i>India</i> .....	12940,4	3412
Włochy <i>Italy</i> .....	7053,0	1890	Holandia <i>Netherlands</i> .....	9578,4	2554
Kanada <i>Canada</i> .....	6928,1	1846	Wielka Brytania <i>United Kingdom</i> .....	8744,0	2352
Holandia <i>Netherlands</i> .....	5364,8	1445	<b>Eksport Exports</b> .....	<b>422546,1</b>	<b>112932</b>
Rumunia <i>Romania</i> .....	4975,6	1339	Niemcy <i>Germany</i> .....	105198,1	28079
Austria <i>Austria</i> .....	4357,7	1156	Czechy <i>Czech Republic</i> .....	41471,9	11101
Węgry <i>Hungary</i> .....	4336,6	1167	Włochy <i>Italy</i> .....	40529,6	10870
Macedonia <i>Macedonia</i> .....	4037,2	1054	Kazachstan <i>Kazakhstan</i> .....	24876,6	6807
<b>7303 Rury, przewody rurowe z żeliwa Tubes, pipes of hollow iron</b>			Hiszpania <i>Spain</i> .....	21444,3	5783
<b>Import Imports</b> .....	<b>49796,5</b>	<b>13293</b>	Francja <i>France</i> .....	17490,1	4654
Francja <i>France</i> .....	18946,5	5072	Norwegia <i>Norway</i> .....	13288,7	3560
Niemcy <i>Germany</i> .....	17918,0	4792	Słowacja <i>Slovakia</i> .....	12626,0	3359
Rosja <i>Russia</i> .....	3911,5	1035	Stany Zjednoczone <i>United States</i> .....	11357,4	2995
<b>Eksport Exports</b> .....	<b>27876,4</b>	<b>7374</b>	Węgry <i>Hungary</i> .....	10234,8	2742
Cypr <i>Cyprus</i> .....	12871,1	3354	Austria <i>Austria</i> .....	10042,1	2689
			Holandia <i>Netherlands</i> .....	9804,1	2637
			Wielka Brytania <i>United Kingdom</i> .....	9114,4	2420
			Izrael <i>Israel</i> .....	8995,5	2320
			Rosja <i>Russia</i> .....	7920,4	2105
			Szwecja <i>Sweden</i> .....	7566,8	2022
			Rumunia <i>Romania</i> .....	6247,8	1674

TABLE 40. IMPORT I EKSPORT TOWARÓW WEDŁUG NOMENKLATURY CN  
Z WYMIENIENIEM KRAJÓW W 2015 R. (cd.)  
IMPORTS AND EXPORTS ACCORDING TO COMBINED NOMENCLATURE  
BY COUNTRIES IN 2015 (cont.)

WAŻNIEJSZE TOWARY MAJOR COMMODITIES	Wartość Value		WAŻNIEJSZE TOWARY MAJOR COMMODITIES	Wartość Value	
	WAŻNIEJSZE KRAJE MAJOR COUNTRIES	w tys. zł in thous. zł		w tys. dol. USA in thous. USD	WAŻNIEJSZE KRAJE MAJOR COUNTRIES
Ukraina <i>Ukraine</i> .....	6161,9	1622	Rosja <i>Russia</i> .....	17990,0	4730
Finlandia <i>Finland</i> .....	5988,5	1610	Indie <i>India</i> .....	14029,7	3724
Irak <i>Iraq</i> .....	5258,9	1396	Szwajcaria <i>Switzerland</i> .....	13570,5	3619
Korea Południowa <i>South Korea</i> .....	5227,0	1408	Belgia <i>Belgium</i> .....	10370,8	2783
Litwa <i>Lithuania</i> .....	5202,0	1397	Bułgaria <i>Bulgaria</i> .....	8562,7	2287
<b>7305 Pozostałe rury, przewody rurowe z żeliwa lub ze stali, spawane Tubes, pipes of steel, welded</b>			<b>Eksport Exports .....</b>	<b>996712,3</b>	<b>266593</b>
<b>Import Imports .....</b>	<b>80603,8</b>	<b>21500</b>	Niemcy <i>Germany</i> .....	309434,4	82877
Holandia <i>Netherlands</i> .....	25309,2	6827	Czechy <i>Czech Republic</i> .....	181268,2	48519
Słowacja <i>Slovakia</i> .....	15882,2	4225	Litwa <i>Lithuania</i> .....	57235,0	15335
Czechy <i>Czech Republic</i> .....	9627,0	2539	Szwecja <i>Sweden</i> .....	48620,5	13006
Niemcy <i>Germany</i> .....	8241,5	2203	Austria <i>Austria</i> .....	36180,3	9695
Rumunia <i>Romania</i> .....	7750,8	2027	Słowacja <i>Slovakia</i> .....	34047,2	9112
<b>Eksport Exports .....</b>	<b>61016,6</b>	<b>16304</b>	Estonia <i>Estonia</i> .....	33311,0	8909
Niemcy <i>Germany</i> .....	34596,9	9225	Francja <i>France</i> .....	23695,8	6308
Estonia <i>Estonia</i> .....	4261,0	1129	Rosja <i>Russia</i> .....	23531,0	6229
Francja <i>France</i> .....	3110,1	826	Wielka Brytania <i>United Kingdom</i> .....	23052,5	6179
Austria <i>Austria</i> .....	2452,2	663	Finlandia <i>Finland</i> .....	22094,8	5905
<b>7306 Pozostałe rury, przewody rurowe i profile drażone, z żeliwa lub stali Other tubes, pipes and profiles, open seam or riveted, of iron or steel</b>			Włochy <i>Italy</i> .....	21369,9	5709
<b>Import Imports .....</b>	<b>2028699,8</b>	<b>541848</b>	Holandia <i>Netherlands</i> .....	20475,1	5495
Włochy <i>Italy</i> .....	720595,1	192819	Dania <i>Denmark</i> .....	20466,3	5467
Niemcy <i>Germany</i> .....	373421,2	99857	Węgry <i>Hungary</i> .....	17305,1	4618
Czechy <i>Czech Republic</i> .....	177365,3	47448	Łotwa <i>Latvia</i> .....	16962,1	4537
Hiszpania <i>Spain</i> .....	115551,9	30848	Belgia <i>Belgium</i> .....	16352,1	4366
Ukraina <i>Ukraine</i> .....	65249,9	17333	Ukraina <i>Ukraine</i> .....	11117,0	2952
Austria <i>Austria</i> .....	51504,8	13700	Białoruś <i>Belarus</i> .....	9860,1	2613
Stany Zjednoczone <i>United States</i> .....	47181,0	12319	Szwajcaria <i>Switzerland</i> .....	9688,7	2577
Holandia <i>Netherlands</i> .....	36994,0	9904	Norwegia <i>Norway</i> .....	9530,9	2551
Turcja <i>Turkey</i> .....	36579,7	9681	Rumunia <i>Romania</i> .....	9403,7	2520
Francja <i>France</i> .....	35936,7	9611	Rep. Południowej Afryki <i>South Africa</i> .....	6333,8	1681
Finlandia <i>Finland</i> .....	35262,8	9438	Turcja <i>Turkey</i> .....	4944,2	1316
Słowacja <i>Slovakia</i> .....	31632,1	8439	<b>7307 Łączniki rur lub przewodów rurowych z żeliwa lub stali Tube or pipe fittings, of cast iron or steel</b>		
Chiny <i>China</i> .....	30276,6	8082	<b>Import Imports .....</b>	<b>949992,3</b>	<b>253460</b>
Szwecja <i>Sweden</i> .....	26681,1	7137	Niemcy <i>Germany</i> .....	358290,5	95844
Wielka Brytania <i>United Kingdom</i> .....	24962,8	6688	Chiny <i>China</i> .....	146403,3	38930
Węgry <i>Hungary</i> .....	23122,8	6192	Włochy <i>Italy</i> .....	85226,0	22801
Rumunia <i>Romania</i> .....	23081,1	6175	Finlandia <i>Finland</i> .....	42149,1	11110
Tajwan <i>Taiwan</i> .....	22229,6	5948	Francja <i>France</i> .....	31859,9	8508
Dania <i>Denmark</i> .....	19431,0	5210	Czechy <i>Czech Republic</i> .....	29064,8	7728
Łotwa <i>Latvia</i> .....	19100,5	5096	Holandia <i>Netherlands</i> .....	26293,8	7039
Białoruś <i>Belarus</i> .....	18104,5	4819	Hiszpania <i>Spain</i> .....	21661,5	5767
			Stany Zjednoczone <i>United States</i> .....	20614,4	5470
			Belgia <i>Belgium</i> .....	18286,4	4885
			Dania <i>Denmark</i> .....	17737,4	4738
			Szwecja <i>Sweden</i> .....	17218,3	4608
			Austria <i>Austria</i> .....	15192,1	4050

TABLE 40. IMPORT I EKSPORT TOWARÓW WEDŁUG NOMENKLATURY CN  
Z WYMIENIENIEM KRAJÓW W 2015 R. (cd.)  
IMPORTS AND EXPORTS ACCORDING TO COMBINED NOMENCLATURE  
BY COUNTRIES IN 2015 (cont.)

WAŻNIEJSZE TOWARY MAJOR COMMODITIES WAŻNIEJSZE KRAJE MAJOR COUNTRIES	Wartość Value		WAŻNIEJSZE TOWARY MAJOR COMMODITIES WAŻNIEJSZE KRAJE MAJOR COUNTRIES	Wartość Value	
	w tys. zł in thous. zł	w tys. dol. USA in thous. USD		w tys. zł in thous. zł	w tys. dol. USA in thous. USD
Rumunia Romania .....	14703,2	3940	Holandia Netherlands .....	57145,0	15256
Słowacja Slovakia .....	13539,2	3626	Dania Denmark .....	50198,0	13506
Bułgaria Bulgaria .....	11112,2	2967	Wietnam Vietnam .....	47866,8	12556
Wielka Brytania United Kingdom .....	10864,0	2896	Słowacja Slovakia .....	36747,5	9830
Korea Południowa South Korea .....	8989,2	2392	Norwegia Norway .....	24821,3	6596
Indie India .....	7573,6	1999	Francja France .....	24721,5	6568
Turcja Turkey .....	6513,3	1738	Węgry Hungary .....	20076,3	5365
Norwegia Norway .....	6450,2	1694	Luksemburg Luxembourg .....	18611,7	4936
Szwajcaria Switzerland .....	5827,0	1552	Indie India .....	17354,6	4557
Tajlandia Thailand .....	4887,5	1291	Portugalia Portugal .....	15440,4	4117
Kanada Canada .....	3796,6	1010	Wielka Brytania United Kingdom .....	14446,2	3847
<b>Eksport Exports .....</b>	<b>1008836,5</b>	<b>269505</b>	Słowenia Slovenia .....	13228,3	3520
Niemcy Germany .....	515411,6	137833	Szwecja Sweden .....	11804,3	3144
Stany Zjednoczone United States .....	57260,0	15259	Rosja Russia .....	11463,6	3033
Belgia Belgium .....	47404,8	12674	Rumunia Romania .....	11427,8	3018
Rosja Russia .....	36180,3	9618	Turcja Turkey .....	11299,7	2988
Norwegia Norway .....	33033,6	8810	Finlandia Finland .....	10781,5	2858
Wielka Brytania United Kingdom .....	28655,1	7652	Ukraina Ukraine .....	9780,2	2592
Czechy Czech Republic .....	26742,0	7152	Szwajcaria Switzerland .....	9052,9	2407
Holandia Netherlands .....	23523,7	6310	Norwegia Norway .....	7750,4	2140
Dania Denmark .....	21464,6	5708	Stany Zjednoczone United States .....	5586,5	1485
Francja France .....	20339,7	5439	Litwa Lithuania .....	5351,5	1424
Austria Austria .....	19391,7	5180	Serbia Serbia .....	4421,8	1166
Włochy Italy .....	19160,1	5134	Nowa Zelandia New Zealand .....	3855,3	1024
Węgry Hungary .....	18372,5	4896	<b>Eksport Exports .....</b>	<b>6971147,6</b>	<b>1860510</b>
Litwa Lithuania .....	17447,6	4666	Niemcy Germany .....	2009047,0	537148
Szwecja Sweden .....	12544,1	3347	Norwegia Norway .....	711811,3	189018
Słowacja Slovakia .....	10212,5	2732	Szwecja Sweden .....	417420,8	110968
Hiszpania Spain .....	9670,3	2587	Dania Denmark .....	399168,3	106640
Białoruś Belarus .....	9270,6	2456	Francja France .....	372184,0	99696
Rumunia Romania .....	8656,1	2309	Holandia Netherlands .....	304923,2	81537
Ukraina Ukraine .....	7700,6	2039	Czechy Czech Republic .....	238519,5	63613
Zjednoczone Emiraty Arabskie United Arab Emirates .....	7678,3	2057	Belgia Belgium .....	224908,7	60018
Estonia Estonia .....	7260,3	1945	Wielka Brytania United Kingdom .....	220912,0	59092
Łotwa Latvia .....	6801,3	1823	Finlandia Finland .....	167301,1	44875
Szwajcaria Switzerland .....	6749,1	1800	Słowacja Slovakia .....	159879,5	42709
Słowenia Slovenia .....	4890,6	1309	Austria Austria .....	159871,5	42783
<b>7308 Konstrukcje i części konstrukcji z żeliwa lub stali Structures and parts of structures, of iron or steel</b>			Rosja Russia .....	150535,1	40027
<b>Import Imports .....</b>	<b>2244178,5</b>	<b>598562</b>	Litwa Lithuania .....	138962,2	37149
Niemcy Germany .....	847680,3	226384	Szwajcaria Switzerland .....	98706,4	26287
Hiszpania Spain .....	310875,8	82829	Ukraina Ukraine .....	82012,9	21835
Chiny China .....	261731,5	70034	Hiszpania Spain .....	72701,2	19453
Czechy Czech Republic .....	130055,8	34622	Rumunia Romania .....	71810,1	19193
Austria Austria .....	93973,8	25102	Estonia Estonia .....	69065,4	18432
Belgia Belgium .....	63231,2	16840	Węgry Hungary .....	68512,2	18338
Włochy Italy .....	63138,0	16797	Chiny China .....	61714,3	16409
			Korea Południowa South Korea .....	55768,0	14927
			Stany Zjednoczone United States .....	54832,6	14596
			Łotwa Latvia .....	54044,1	14400
			Włochy Italy .....	53563,0	14342



TABLE 40. IMPORT I EKSPORT TOWARÓW WEDŁUG NOMENKLATURY CN  
Z WYMIENIENIEM KRAJÓW W 2015 R. (cd.)  
IMPORTS AND EXPORTS ACCORDING TO COMBINED NOMENCLATURE  
BY COUNTRIES IN 2015 (cont.)

WAŻNIEJSZE TOWARY MAJOR COMMODITIES	Wartość Value		WAŻNIEJSZE TOWARY MAJOR COMMODITIES	Wartość Value	
	w tys. zł in thous. zł	w tys. dol. USA in thous. USD		w tys. zł in thous. zł	w tys. dol. USA in thous. USD
Rumunia Romania .....	7516,1	2033	Włochy Italy .....	73296,1	19522
Belgia Belgium .....	6812,0	1825	Francja France .....	50757,7	13513
Litwa Lithuania .....	6763,1	1809	Niemcy Germany .....	39506,0	10555
Słowacja Slovakia .....	6747,2	1800	Chiny China .....	36948,9	9793
Wielka Brytania United Kingdom	6719,2	1787	Korea Południowa South Korea	36055,6	9520
Włochy Italy .....	6137,9	1637	Rumunia Romania .....	22708,7	6116
Finlandia Finland .....	5880,3	1567	Japonia Japan .....	18287,3	4808
Austria Austria .....	4979,4	1334	Węgry Hungary .....	17673,6	4719
Łotwa Latvia .....	4590,4	1230	Hiszpania Spain .....	17280,5	4614
Ukraina Ukraine .....	4106,1	1088	Białoruś Belarus .....	13212,2	3525
			Belgia Belgium .....	7664,3	2037
			Czechy Czech Republic .....	6792,4	1801
			Luksemburg Luxembourg .....	6648,8	1767
			Holandia Netherlands .....	5733,0	1533
<b>7311 Pojemniki na gaz z żeliwa lub stali</b> <i>Containers for gas, of iron or steel</i>					
<b>Import Imports .....</b>	<b>148475,1</b>	<b>39342</b>	<b>Eksport Exports .....</b>	<b>197263,6</b>	<b>52780</b>
Czechy Czech Republic .....	56731,6	15080	Niemcy Germany .....	74016,5	19802
Niemcy Germany .....	26809,7	6972	Holandia Netherlands .....	27775,9	7436
Chiny China .....	23749,7	6275	Włochy Italy .....	13806,8	3686
Włochy Italy .....	9133,9	2452	Słowacja Slovakia .....	9551,7	2555
Portugalia Portugal .....	6464,0	1757	Francja France .....	7185,9	1937
Francja France .....	6265,2	1661	Kanada Canada .....	5974,7	1588
Turcja Turkey .....	4008,4	1065	Stany Zjednoczone United		
<b>Eksport Exports .....</b>	<b>388393,1</b>	<b>103974</b>	States .....	5268,6	1413
Niemcy Germany .....	85760,4	22934	Węgry Hungary .....	5229,2	1403
Irak Iraq .....	74257,1	20139	Rosja Russia .....	4300,7	1143
Czechy Czech Republic .....	64899,3	17276			
Włochy Italy .....	17969,7	4818	<b>7314 Tkanina, kraty, siatka, ogrodzenia,</b> <b>z drutu stalowego</b> <b>Cloth, grill, netting, fencing, of steel wire</b>		
Holandia Netherlands .....	15401,5	4128	<b>Import Imports .....</b>	<b>183981,9</b>	<b>49105</b>
Stany Zjednoczone United			Belgia Belgium .....	48846,8	13012
States .....	11293,9	3011	Niemcy Germany .....	46035,9	12296
Litwa Lithuania .....	10088,2	2675	Chiny China .....	26854,9	7172
Turcja Turkey .....	9697,9	2571	Czechy Czech Republic .....	13986,2	3738
Luksemburg Luxembourg .....	9407,2	2523	Holandia Netherlands .....	10603,9	2837
Rumunia Romania .....	8923,0	2388	Słowacja Slovakia .....	10434,7	2773
Rosja Russia .....	7381,1	1990	Włochy Italy .....	9235,6	2468
Wielka Brytania United Kingdom	6577,7	1775	Luksemburg Luxembourg .....	9050,8	2425
Białoruś Belarus .....	5432,3	1460	<b>Eksport Exports .....</b>	<b>490787,4</b>	<b>131108</b>
Francja France .....	5096,8	1367	Niemcy Germany .....	210488,6	56308
Korea Południowa South Korea	4619,3	1223	Litwa Lithuania .....	49863,0	13340
Belgia Belgium .....	4567,6	1212	Szwecja Sweden .....	33790,2	9010
Norwegia Norway .....	4549,4	1203	Francja France .....	26168,2	7003
			Belgia Belgium .....	20720,0	5538
			Dania Denmark .....	18069,8	4836
			Austria Austria .....	17245,5	4621
			Holandia Netherlands .....	14807,6	3945
			Czechy Czech Republic .....	10061,1	2684
<b>7312 Splotki, liny, kable,</b> <b>taśmy plecione z żeliwa lub stali</b> <b>Standard wire, ropes, cables,</b> <b>plaited bands, of iron or steel</b>					
<b>Import Imports .....</b>	<b>551092,5</b>	<b>146860</b>			
Słowacja Slovakia .....	94659,3	25330			
Wietnam Vietnam .....	84211,5	22478			



TABLE 40. IMPORT I EKSPORT TOWARÓW WEDŁUG NOMENKLATURY CN  
Z WYMIENIENIEM KRAJÓW W 2015 R. (cd.)  
IMPORTS AND EXPORTS ACCORDING TO COMBINED NOMENCLATURE  
BY COUNTRIES IN 2015 (cont.)

WAŻNIEJSZE TOWARY MAJOR COMMODITIES	Wartość Value		WAŻNIEJSZE TOWARY MAJOR COMMODITIES	Wartość Value	
	w tys. zł in thous. zł	w tys. dol. USA in thous. USD		w tys. zł in thous. zł	w tys. dol. USA in thous. USD
WAŻNIEJSZE KRAJE MAJOR COUNTRIES			WAŻNIEJSZE KRAJE MAJOR COUNTRIES		
Norwegia <i>Norway</i> .....	9983,2	2630	Wielka Brytania <i>United Kingdom</i>	14816,8	3958
Finlandia <i>Finland</i> .....	9922,4	2653	Czechy <i>Czech Republic</i> .....	14158,8	3782
Hiszpania <i>Spain</i> .....	7841,6	2074	Francja <i>France</i> .....	14004,3	3767
Słowacja <i>Slovakia</i> .....	7390,1	1975	Szwecja <i>Sweden</i> .....	11179,6	2980
Rosja <i>Russia</i> .....	6853,1	1835	Kanada <i>Canada</i> .....	8586,0	2293
Wielka Brytania <i>United Kingdom</i>	5355,2	1431	Litwa <i>Lithuania</i> .....	6476,5	1728
Węgry <i>Hungary</i> .....	4431,0	1181	Łotwa <i>Latvia</i> .....	5904,0	1583
Włochy <i>Italy</i> .....	4333,7	1155	Węgry <i>Hungary</i> .....	5895,8	1577
Szwajcaria <i>Switzerland</i> .....	3941,6	1050	Holandia <i>Netherlands</i> .....	4720,6	1257
			Ukraina <i>Ukraine</i> .....	4198,0	1114
			Norwegia <i>Norway</i> .....	4019,5	1068
			Rumunia <i>Romania</i> .....	3768,0	1005
<b>7315 Łańcuchy i ich części z żeliwa i stali</b> <i>Chain and parts thereof, of iron or steel</i>					
<b>Import Imports</b> .....	<b>189142,9</b>	<b>50440</b>	<b>7318 Wkręty, śruby, nakrętki, haki,</b> <b>nity z żeliwa lub stali</b> <i>Screws, bolts, nuts, hooks, rivets, of iron or steel</i>		
Niemcy <i>Germany</i> .....	61016,2	16334	<b>Import Imports</b> .....	<b>2588155,1</b>	<b>690526</b>
Chiny <i>China</i> .....	39118,9	10414	Niemcy <i>Germany</i> .....	752209,7	201214
Czechy <i>Czech Republic</i> .....	14950,7	3926	Tajwan <i>Taiwan</i> .....	300781,9	79998
Japonia <i>Japan</i> .....	10107,0	2701	Chiny <i>China</i> .....	246950,4	65690
Włochy <i>Italy</i> .....	8442,0	2265	Włochy <i>Italy</i> .....	246056,6	65924
Wielka Brytania <i>United Kingdom</i>	6831,3	1833	Stany Zjednoczone <i>United States</i> .....	117695,5	31270
Holandia <i>Netherlands</i> .....	6398,1	1715	Wietnam <i>Vietnam</i> .....	89841,1	23861
Korea Południowa <i>South Korea</i>	6330,0	1669	Francja <i>France</i> .....	86115,4	23031
Austria <i>Austria</i> .....	5131,9	1383	Japonia <i>Japan</i> .....	82019,3	21834
Stany Zjednoczone <i>United States</i> .....	5110,9	1348	Szwecja <i>Sweden</i> .....	75098,4	20053
Tajwan <i>Taiwan</i> .....	4541,3	1206	Słowacja <i>Slovakia</i> .....	62487,3	16748
<b>Eksport Exports</b> .....	<b>145191,0</b>	<b>38787</b>	Korea Południowa <i>South Korea</i>	57684,6	15336
Niemcy <i>Germany</i> .....	46686,0	12468	Wielka Brytania <i>United Kingdom</i>	55556,4	14829
Węgry <i>Hungary</i> .....	34720,9	9294	Czechy <i>Czech Republic</i> .....	51683,5	13806
Chiny <i>China</i> .....	12295,5	3252	Hiszpania <i>Spain</i> .....	49134,6	13121
Rosja <i>Russia</i> .....	6767,1	1788	Indie <i>India</i> .....	41459,6	11022
Czechy <i>Czech Republic</i> .....	6078,1	1618	Szwajcaria <i>Switzerland</i> .....	35577,9	9470
Włochy <i>Italy</i> .....	4929,2	1338	Turcja <i>Turkey</i> .....	28189,7	7487
Szwecja <i>Sweden</i> .....	4041,0	1086	Holandia <i>Netherlands</i> .....	25616,6	6845
			Belgia <i>Belgium</i> .....	25336,8	6766
<b>7317 Gwoździe, pinezki, klamry z żeliwa lub stali</b> <i>Nails, tacks, staples, of iron or steel</i>			Tajlandia <i>Thailand</i> .....	18598,8	4900
<b>Import Imports</b> .....	<b>53637,0</b>	<b>14324</b>	Austria <i>Austria</i> .....	17779,5	4768
Niemcy <i>Germany</i> .....	16953,0	4545	Dania <i>Denmark</i> .....	17504,2	4686
Chiny <i>China</i> .....	14609,2	3865	Malezja <i>Malaysia</i> .....	16630,5	4413
Czechy <i>Czech Republic</i> .....	4951,6	1333	Ukraina <i>Ukraine</i> .....	16272,2	4309
			Indonezja <i>Indonesia</i> .....	9750,7	2587
<b>Eksport Exports</b> .....	<b>277731,6</b>	<b>74126</b>	Kanada <i>Canada</i> .....	7827,1	2079
Belgia <i>Belgium</i> .....	63761,7	17065	Węgry <i>Hungary</i> .....	5969,2	1593
Stany Zjednoczone <i>United States</i> .....	54612,7	14482	Norwegia <i>Norway</i> .....	5370,4	1439
Niemcy <i>Germany</i> .....	26497,7	7074	Portugalia <i>Portugal</i> .....	3813,0	1008
Włochy <i>Italy</i> .....	16041,9	4297	Irlandia <i>Ireland</i> .....	3779,1	1009
			<b>Eksport Exports</b> .....	<b>1335683,1</b>	<b>356903</b>
			Niemcy <i>Germany</i> .....	480088,9	128481

TABLE 40. IMPORT I EKSPORT TOWARÓW WEDŁUG NOMENKLATURY CN  
Z WYMIENIENIEM KRAJÓW W 2015 R. (cd.)  
IMPORTS AND EXPORTS ACCORDING TO COMBINED NOMENCLATURE  
BY COUNTRIES IN 2015 (cont.)

WAŻNIEJSZE TOWARY MAJOR COMMODITIES	Wartość Value		WAŻNIEJSZE TOWARY MAJOR COMMODITIES	Wartość Value	
	w tys. zł in thous. zł	w tys. dol. USA in thous. USD		w tys. zł in thous. zł	w tys. dol. USA in thous. USD
Wielka Brytania <i>United Kingdom</i>	103045,1	27561	Turcja <i>Turkey</i>	13820,7	3671
Czechy <i>Czech Republic</i>	80100,0	21478	Belgia <i>Belgium</i>	7695,2	2052
Szwecja <i>Sweden</i>	71168,9	19017	Indie <i>India</i>	5687,1	1509
Francja <i>France</i>	68625,0	18358	Dania <i>Denmark</i>	5671,0	1515
Rosja <i>Russia</i>	42299,5	11228	Korea Południowa <i>South Korea</i>	5127,4	1365
Słowacja <i>Slovakia</i>	37205,0	9961	Holandia <i>Netherlands</i>	4438,2	1186
Węgry <i>Hungary</i>	37075,8	9904	<b>Eksport Exports</b>	<b>381445,5</b>	<b>101794</b>
Rumunia <i>Romania</i>	35848,1	9603	Czechy <i>Czech Republic</i>	85015,9	22691
Belgia <i>Belgium</i>	32928,4	8810	Słowacja <i>Slovakia</i>	67508,5	18051
Norwegia <i>Norway</i>	29662,7	7904	Niemcy <i>Germany</i>	47857,5	12824
Stany Zjednoczone <i>United States</i>	27457,0	7307	Stany Zjednoczone <i>United States</i>	42901,1	11404
Holandia <i>Netherlands</i>	25588,6	6831	Turcja <i>Turkey</i>	21840,8	5785
Kanada <i>Canada</i>	24449,3	6490	Szwecja <i>Sweden</i>	19346,8	5159
Włochy <i>Italy</i>	20730,8	5546	Rumunia <i>Romania</i>	13795,8	3693
Litwa <i>Lithuania</i>	19184,9	5143	Węgry <i>Hungary</i>	12787,6	3429
Armenia <i>Armenia</i>	19113,2	5112	Litwa <i>Lithuania</i>	8858,6	2352
Ukraina <i>Ukraine</i>	16002,3	4244	Białoruś <i>Belarus</i>	7734,9	2045
Chiny <i>China</i>	15031,8	3967	Ukraina <i>Ukraine</i>	7546,8	1997
Dania <i>Denmark</i>	13168,5	3529	Wielka Brytania <i>United Kingdom</i>	6895,2	1850
Białoruś <i>Belarus</i>	12677,4	3365	Rosja <i>Russia</i>	5180,7	1382
Hiszpania <i>Spain</i>	10947,5	2931	Włochy <i>Italy</i>	4730,4	1262
Austria <i>Austria</i>	10834,9	2900	Francja <i>France</i>	4584,5	1239
Turcja <i>Turkey</i>	9798,3	2586			
Finlandia <i>Finland</i>	9616,8	2574			
Zjednoczone Emiraty Arabskie <i>United Arab Emirates</i>	9245,2	2455	<b>7321 Piece, kuchnie, ruszty, różna, kuchenki, palniki z żeliwa lub stali Stoves, ranges, grates, barbecues, cookers, gas-rings of iron or steel</b>		
Japonia <i>Japan</i>	5857,3	1538	<b>Import Imports</b>	<b>477529,6</b>	<b>127132</b>
Szwajcaria <i>Switzerland</i>	5229,5	1393	Chiny <i>China</i>	123846,9	32942
Łotwa <i>Latvia</i>	5215,0	1396	Włochy <i>Italy</i>	78602,2	21003
Bułgaria <i>Bulgaria</i>	4652,2	1243	Niemcy <i>Germany</i>	53837,7	14241
Nowa Zelandia <i>New Zealand</i>	4610,7	1217	Belgia <i>Belgium</i>	40391,7	10803
Brazylia <i>Brazil</i>	4582,6	1225	Hiszpania <i>Spain</i>	33988,0	9048
Estonia <i>Estonia</i>	4491,0	1201	Turcja <i>Turkey</i>	24976,8	6600
<b>7320 Sprężyny i pióra do resorów z żeliwa lub stali Springs and leaves for springs, of iron or steel</b>			Czechy <i>Czech Republic</i>	23517,4	6282
<b>Import Imports</b>	<b>637242,2</b>	<b>170161</b>	Holandia <i>Netherlands</i>	23511,5	6300
Niemcy <i>Germany</i>	268896,1	71910	Francja <i>France</i>	15548,1	4145
Włochy <i>Italy</i>	54801,6	14659	Słowacja <i>Slovakia</i>	7744,9	2026
Francja <i>France</i>	33464,9	8953	Serbia <i>Serbia</i>	6379,6	1703
Hiszpania <i>Spain</i>	32120,2	8575	Dania <i>Denmark</i>	5827,4	1556
Słowacja <i>Slovakia</i>	30639,0	8171	Norwegia <i>Norway</i>	5134,3	1376
Chiny <i>China</i>	29441,4	7844	Słowenia <i>Slovenia</i>	4601,1	1233
Tunezja <i>Tunisia</i>	24509,6	6464	Rumunia <i>Romania</i>	4079,3	1093
Szwecja <i>Sweden</i>	17455,0	4671			
Czechy <i>Czech Republic</i>	15651,0	4188	<b>Eksport Exports</b>	<b>796727,0</b>	<b>212730</b>
Wielka Brytania <i>United Kingdom</i>	15465,3	4133	Wielka Brytania <i>United Kingdom</i>	191027,4	51035
Stany Zjednoczone <i>United States</i>	15253,2	4051	Niemcy <i>Germany</i>	141803,7	37886
Szwajcaria <i>Switzerland</i>	15216,5	4060	Rosja <i>Russia</i>	68133,1	18199
Rumunia <i>Romania</i>	14048,6	3757			

TABLE 40. IMPORT I EKSPORT TOWARÓW WEDŁUG NOMENKLATURY CN  
Z WYMIENIENIEM KRAJÓW W 2015 R. (cd.)  
IMPORTS AND EXPORTS ACCORDING TO COMBINED NOMENCLATURE  
BY COUNTRIES IN 2015 (cont.)

WAŻNIEJSZE TOWARY MAJOR COMMODITIES	Wartość Value		WAŻNIEJSZE TOWARY MAJOR COMMODITIES	Wartość Value	
	WAŻNIEJSZE KRAJE MAJOR COUNTRIES	w tys. zł in thous. zł		w tys. dol. USA in thous. USD	WAŻNIEJSZE KRAJE MAJOR COUNTRIES
Belgia <i>Belgium</i> .....	53994,2	14414	Chiny <i>China</i> .....	22650,5	5977
Włochy <i>Italy</i> .....	44641,1	11966	Finlandia <i>Finland</i> .....	21989,8	5884
Holandia <i>Netherlands</i> .....	34364,8	9204	Ukraina <i>Ukraine</i> .....	19305,0	5117
Rumunia <i>Romania</i> .....	30084,7	8026	Szwecja <i>Sweden</i> .....	13556,5	3625
Francja <i>France</i> .....	24593,3	6594	Rumunia <i>Romania</i> .....	11932,2	3179
Ukraina <i>Ukraine</i> .....	17674,0	4683	Holandia <i>Netherlands</i> .....	11455,4	3062
Norwegia <i>Norway</i> .....	16696,1	4423	Japonia <i>Japan</i> .....	10111,2	2692
Algieria <i>Algeria</i> .....	14297,2	3837	Czechy <i>Czech Republic</i> .....	9851,4	2619
Słowacja <i>Slovakia</i> .....	14216,6	3803	Dania <i>Denmark</i> .....	8189,7	2194
Czechy <i>Czech Republic</i> .....	14139,9	3804	Litwa <i>Lithuania</i> .....	7087,6	1889
Litwa <i>Lithuania</i> .....	11827,6	3150	Węgry <i>Hungary</i> .....	6566,6	1740
Białoruś <i>Belarus</i> .....	9579,1	2543	Włochy <i>Italy</i> .....	5383,4	1413
Łotwa <i>Latvia</i> .....	8145,5	2176	Austria <i>Austria</i> .....	4565,7	1208
Hiszpania <i>Spain</i> .....	7538,7	2015	Estonia <i>Estonia</i> .....	4494,8	1202
Kazachstan <i>Kazakhstan</i> .....	5833,5	1545	Stany Zjednoczone <i>United States</i> .....	4283,2	1149
Meksyk <i>Mexico</i> .....	5655,1	1506	Łotwa <i>Latvia</i> .....	4076,2	1089
Węgry <i>Hungary</i> .....	5607,5	1490			
Zjednoczone Emiraty Arabskie <i>United Arab Emirates</i> .....	5205,8	1385	<b>7323 Artykuły gospodarstwa domowego z żeliwa lub stali</b> <i>Household articles of cast iron or steel; steel wool</i>		
Stany Zjednoczone <i>United States</i> .....	4840,9	1277	<b>Import Imports</b> .....	<b>536474,1</b>	<b>142586</b>
Turcja <i>Turkey</i> .....	4524,5	1198	Chiny <i>China</i> .....	308088,2	81755
Szwecja <i>Sweden</i> .....	4167,9	1115	Niemcy <i>Germany</i> .....	70415,9	18763
Irlandia <i>Ireland</i> .....	4139,4	1098	Włochy <i>Italy</i> .....	47169,4	12598
Maroko <i>Morocco</i> .....	4128,3	1108	Czechy <i>Czech Republic</i> .....	15144,5	4039
Portugalia <i>Portugal</i> .....	4115,8	1103	Indie <i>India</i> .....	13384,1	3571
Austria <i>Austria</i> .....	3908,0	1045	Turcja <i>Turkey</i> .....	11127,6	2949
			Ukraina <i>Ukraine</i> .....	9450,8	2506
<b>7322 Grzejniki, nagrzewnice powietrza i rozdzielacze gorącego powietrza z żeliwa lub stali</b> <i>Radiators, air heaters and hot air distributors of iron or steel</i>			Francja <i>France</i> .....	8021,6	2143
<b>Import Imports</b> .....	<b>288770,5</b>	<b>77024</b>	Wielka Brytania <i>United Kingdom</i> .....	7069,9	1882
Niemcy <i>Germany</i> .....	83571,8	22342	Rumunia <i>Romania</i> .....	6983,7	1858
Turcja <i>Turkey</i> .....	64376,5	17058	Holandia <i>Netherlands</i> .....	6695,9	1791
Włochy <i>Italy</i> .....	46317,9	12351	Wietnam <i>Vietnam</i> .....	5605,4	1472
Czechy <i>Czech Republic</i> .....	21065,4	5637	Tajlandia <i>Thailand</i> .....	4781,9	1262
Szwecja <i>Sweden</i> .....	16996,0	4533	Słowacja <i>Slovakia</i> .....	3904,2	1032
Holandia <i>Netherlands</i> .....	12730,4	3402	<b>Ekspost Exports</b> .....	<b>217789,5</b>	<b>57949</b>
Belgia <i>Belgium</i> .....	12017,6	3242	Niemcy <i>Germany</i> .....	50331,0	13372
Austria <i>Austria</i> .....	8220,2	2199	Czechy <i>Czech Republic</i> .....	18651,0	4972
Chiny <i>China</i> .....	6267,3	1671	Słowacja <i>Slovakia</i> .....	15671,0	4181
Rumunia <i>Romania</i> .....	4815,2	1283	Rosja <i>Russia</i> .....	15064,2	4010
Węgry <i>Hungary</i> .....	4036,4	1078	Węgry <i>Hungary</i> .....	13328,3	3544
<b>Ekspost Exports</b> .....	<b>586783,2</b>	<b>156575</b>	Wielka Brytania <i>United Kingdom</i> .....	8565,1	2284
Niemcy <i>Germany</i> .....	191086,9	51190	Rumunia <i>Romania</i> .....	8046,4	2136
Rosja <i>Russia</i> .....	112269,5	29868	Szwecja <i>Sweden</i> .....	7022,1	1871
Wielka Brytania <i>United Kingdom</i> .....	37349,3	9957	Litwa <i>Lithuania</i> .....	6296,4	1680
Belgia <i>Belgium</i> .....	31455,0	8418	Francja <i>France</i> .....	6072,5	1610
Francja <i>France</i> .....	24468,2	6557	Włochy <i>Italy</i> .....	5884,4	1567
			Stany Zjednoczone <i>United States</i> .....	5791,4	1520

TABLE 40. IMPORT I EKSPORT TOWARÓW WEDŁUG NOMENKLATURY CN  
Z WYMIENIENIEM KRAJÓW W 2015 R. (cd.)  
IMPORTS AND EXPORTS ACCORDING TO COMBINED NOMENCLATURE  
BY COUNTRIES IN 2015 (cont.)

WAŻNIEJSZE TOWARY MAJOR COMMODITIES	Wartość Value		WAŻNIEJSZE TOWARY MAJOR COMMODITIES	Wartość Value	
	WAŻNIEJSZE KRAJE MAJOR COUNTRIES	w tys. zł in thous. zł		w tys. dol. USA in thous. USD	WAŻNIEJSZE KRAJE MAJOR COUNTRIES
Holandia <i>Netherlands</i> .....	5641,1	1505	Węgry <i>Hungary</i> .....	73283,7	19645
Finlandia <i>Finland</i> .....	5433,6	1447	Czechy <i>Czech Republic</i> .....	66640,2	17786
Białoruś <i>Belarus</i> .....	5320,4	1407	Francja <i>France</i> .....	61954,3	16604
<b>7324 Wyroby sanitarne i ich części, z żeliwa lub stali</b> <i>Sanitary ware and parts thereof, of cast iron and steel</i>			Holandia <i>Netherlands</i> .....	40038,6	10707
<b>Import Imports</b> .....	<b>122795,2</b>	<b>32737</b>	Szwecja <i>Sweden</i> .....	39472,9	10558
Niemcy <i>Germany</i> .....	31843,5	8503	Dania <i>Denmark</i> .....	39098,4	10457
Chiny <i>China</i> .....	22940,9	6072	Rumunia <i>Romania</i> .....	30921,3	8260
Turcja <i>Turkey</i> .....	17313,7	4596	Austria <i>Austria</i> .....	29291,0	7858
Belgia <i>Belgium</i> .....	9167,2	2462	Wielka Brytania <i>United Kingdom</i>	21772,9	5829
Włochy <i>Italy</i> .....	8748,9	2349	Stany Zjednoczone <i>United</i>	20996,3	5555
Portugalia <i>Portugal</i> .....	6723,2	1788	Norwegia <i>Norway</i> .....	20762,8	5535
Hiszpania <i>Spain</i> .....	6666,2	1789	Hiszpania <i>Spain</i> .....	15912,5	4254
Słowenia <i>Slovenia</i> .....	4450,0	1187	Belgia <i>Belgium</i> .....	12902,8	3439
Grecja <i>Greece</i> .....	3284,7	872	Słowacja <i>Slovakia</i> .....	12871,8	3442
<b>Eksport Exports</b> .....	<b>233162,7</b>	<b>62405</b>	Finlandia <i>Finland</i> .....	6933,4	1858
Niemcy <i>Germany</i> .....	163819,1	43895	Szwajcaria <i>Switzerland</i> .....	5709,5	1518
Francja <i>France</i> .....	14917,5	3982	Rosja <i>Russia</i> .....	5052,7	1356
Wielka Brytania <i>United Kingdom</i>	13904,1	3728	Irlandia <i>Ireland</i> .....	3865,3	1033
Rosja <i>Russia</i> .....	5623,5	1495	<b>7326 Pozostałe artykuły z żeliwa lub stali</b> <i>Other articles of iron or steel</i>		
Czechy <i>Czech Republic</i> .....	5266,0	1406	<b>Import Imports</b> .....	<b>3839041,3</b>	<b>1024043</b>
Ukraina <i>Ukraine</i> .....	4394,3	1165	Niemcy <i>Germany</i> .....	1388080,9	370495
<b>7325 Pozostałe artykuły odlewane z żeliwa lub stali</b> <i>Other cast articles of iron or steel</i>			Chiny <i>China</i> .....	407017,2	108271
<b>Import Imports</b> .....	<b>418173,1</b>	<b>111545</b>	Włochy <i>Italy</i> .....	330050,4	88329
Niemcy <i>Germany</i> .....	161222,6	42990	Francja <i>France</i> .....	238726,6	63739
Francja <i>France</i> .....	43289,4	11557	Czechy <i>Czech Republic</i> .....	168172,8	44948
Czechy <i>Czech Republic</i> .....	33243,3	8820	Hiszpania <i>Spain</i> .....	151168,3	40347
Chiny <i>China</i> .....	26510,6	7036	Szwecja <i>Sweden</i> .....	119151,2	31891
Włochy <i>Italy</i> .....	23501,1	6308	Korea Południowa <i>South Korea</i>	87788,2	23301
Hiszpania <i>Spain</i> .....	22770,0	6073	Holandia <i>Netherlands</i> .....	75419,6	20098
Wielka Brytania <i>United Kingdom</i>	17846,8	4780	Stany Zjednoczone <i>United</i>	70412,7	18712
Indie <i>India</i> .....	14034,9	3800	Stany Zjednoczone <i>United</i>	66731,5	17809
Rosja <i>Russia</i> .....	13726,2	3645	Wielka Brytania <i>United Kingdom</i>	58284,9	15526
Stany Zjednoczone <i>United</i>			Turcja <i>Turkey</i> .....	55452,6	14774
Stany Zjednoczone <i>United</i>	10477,9	2788	Belgia <i>Belgium</i> .....	49757,7	13274
Szwajcaria <i>Switzerland</i> .....	8032,1	2135	Dania <i>Denmark</i> .....	45915,7	12273
Belgia <i>Belgium</i> .....	7424,7	1985	Japonia <i>Japan</i> .....	43945,8	11685
Serbia <i>Serbia</i> .....	5522,6	1465	Szwajcaria <i>Switzerland</i> .....	43352,2	11555
Austria <i>Austria</i> .....	4937,1	1317	Austria <i>Austria</i> .....	39232,1	10495
Turcja <i>Turkey</i> .....	4050,5	1086	Węgry <i>Hungary</i> .....	25342,8	6757
<b>Eksport Exports</b> .....	<b>1225842,3</b>	<b>327963</b>	Rumunia <i>Romania</i> .....	23322,9	6250
Niemcy <i>Germany</i> .....	545501,2	146021	Ukraina <i>Ukraine</i> .....	22718,1	6026
Włochy <i>Italy</i> .....	153428,9	41069	Meksyk <i>Mexico</i> .....	22071,3	5841
			Tajwan <i>Taiwan</i> .....	20331,8	5419
			Indie <i>India</i> .....	19245,4	5128
			Finlandia <i>Finland</i> .....	13861,7	3719
			Rosja <i>Russia</i> .....	12443,5	3279
			Norwegia <i>Norway</i> .....	11650,2	3100
			Bułgaria <i>Bulgaria</i> .....	11636,4	3120

TABLE 40. IMPORT I EKSPORT TOWARÓW WEDŁUG NOMENKLATURY CN  
Z WYMIENIENIEM KRAJÓW W 2015 R. (cd.)  
IMPORTS AND EXPORTS ACCORDING TO COMBINED NOMENCLATURE  
BY COUNTRIES IN 2015 (cont.)

WAŻNIEJSZE TOWARY MAJOR COMMODITIES	Wartość Value		WAŻNIEJSZE TOWARY MAJOR COMMODITIES	Wartość Value	
	w tys. zł in thous. zł	w tys. dol. USA in thous. USD		w tys. zł in thous. zł	w tys. dol. USA in thous. USD
Słowenia <i>Slovenia</i> .....	9056,8	2419	Arabia Saudyjska <i>Saudi Arabia</i>	5576,0	1487
Chorwacja <i>Croatia</i> .....	8710,1	2316	Zjednoczone Emiraty Arabskie <i>United Arab Emirates</i> .....	5365,1	1417
Łotwa <i>Latvia</i> .....	7038,9	1874	Egipt <i>Egypt</i> .....	5333,3	1418
Kanada <i>Canada</i> .....	6573,9	1745	Maroko <i>Morocco</i> .....	4498,7	1199
Estonia <i>Estonia</i> .....	6147,8	1642	Australia <i>Australia</i> .....	3934,0	1047
Portugalia <i>Portugal</i> .....	5097,0	1354	Izrael <i>Israel</i> .....	3878,5	1032
Białoruś <i>Belarus</i> .....	4036,4	1068			
<b>Eksport Exports</b> .....	<b>4602065,2</b>	<b>1229241</b>	<b>7402 Miedź nierafinowana; anody miedziane</b> <i>Unrefined copper; copper anodes</i>		
Niemcy <i>Germany</i> .....	1766112,3	472165	<b>Import Imports</b> .....	<b>384041,1</b>	<b>102481</b>
Szwecja <i>Sweden</i> .....	282189,9	75458	Belgia <i>Belgium</i> .....	301100,8	80480
Francja <i>France</i> .....	266411,1	71325	Chile <i>Chile</i> .....	79863,4	21225
Holandia <i>Netherlands</i> .....	252719,4	67444	<b>7403 Miedź rafinowana i stopy miedzi, nieobrobione</b> <i>Refined copper and copper alloys, unwrought</i>		
Wielka Brytania <i>United Kingdom</i>	198211,9	53026	<b>Import Imports</b> .....	<b>137364,8</b>	<b>36622</b>
Czechy <i>Czech Republic</i> .....	165137,2	44143	Chiny <i>China</i> .....	32356,0	8574
Dania <i>Denmark</i> .....	139541,5	37304	Szwecja <i>Sweden</i> .....	25963,5	6934
Słowacja <i>Slovakia</i> .....	118047,9	31582	Niemcy <i>Germany</i> .....	18181,6	4871
Stany Zjednoczone <i>United States</i> .....	117791,2	31306	Włochy <i>Italy</i> .....	13672,9	3656
Włochy <i>Italy</i> .....	115385,0	30726	Austria <i>Austria</i> .....	10647,2	2869
Belgia <i>Belgium</i> .....	112430,9	30091	Czechy <i>Czech Republic</i> .....	7212,2	1879
Węgry <i>Hungary</i> .....	99004,9	26569	Turcja <i>Turkey</i> .....	7011,4	1863
Norwegia <i>Norway</i> .....	95403,2	25410	Chile <i>Chile</i> .....	6260,2	1700
Rumunia <i>Romania</i> .....	85340,9	22757	<b>Eksport Exports</b> .....	<b>6268501,3</b>	<b>1669854</b>
Rosja <i>Russia</i> .....	74497,4	19828	Chiny <i>China</i> .....	2504707,6	662742
Hiszpania <i>Spain</i> .....	74136,8	19870	Niemcy <i>Germany</i> .....	2171911,8	580593
Austria <i>Austria</i> .....	59664,4	15947	Francja <i>France</i> .....	598027,9	159641
Szwajcaria <i>Switzerland</i> .....	56760,9	15063	Włochy <i>Italy</i> .....	505782,3	135552
Białoruś <i>Belarus</i> .....	42773,2	11370	Turcja <i>Turkey</i> .....	121173,2	32357
Litwa <i>Lithuania</i> .....	38582,4	10302	Malezja <i>Malaysia</i> .....	98903,2	28026
Finlandia <i>Finland</i> .....	37195,9	9978	Austria <i>Austria</i> .....	90997,0	24342
Chiny <i>China</i> .....	36942,4	9765	Singapur <i>Singapore</i> .....	38810,3	10314
Ukraina <i>Ukraine</i> .....	29914,3	7937	Korea Południowa <i>South Korea</i>	36587,7	9192
Bułgaria <i>Bulgaria</i> .....	25172,5	6722	Szwecja <i>Sweden</i> .....	30196,1	8083
Meksyk <i>Mexico</i> .....	21963,3	5830	Czechy <i>Czech Republic</i> .....	25332,6	6691
Rep. Południowej Afryki <i>South Africa</i>	18748,8	4988	Hiszpania <i>Spain</i> .....	11543,8	3108
Irlandia <i>Ireland</i> .....	18745,2	5001	Bułgaria <i>Bulgaria</i> .....	10316,8	2771
Turcja <i>Turkey</i> .....	18597,7	4910	Słowacja <i>Slovakia</i> .....	7694,4	2056
Japonia <i>Japan</i> .....	17479,0	4644	Tajwan <i>Taiwan</i> .....	3869,8	1005
Łotwa <i>Latvia</i> .....	15199,2	4063			
Singapur <i>Singapore</i> .....	14059,3	3742	<b>7404 Odpady miedzi i złom</b> <i>Copper waste and scrap</i>		
Kanada <i>Canada</i> .....	13726,0	3633	<b>Import Imports</b> .....	<b>1202529,0</b>	<b>322067</b>
Portugalia <i>Portugal</i> .....	12817,5	3420	Niemcy <i>Germany</i> .....	472746,2	126579
Estonia <i>Estonia</i> .....	12347,7	3302			
Indie <i>India</i> .....	11179,5	2953			
Wietnam <i>Vietnam</i> .....	9811,7	2611			
Słowenia <i>Slovenia</i> .....	9105,9	2437			
Serbia <i>Serbia</i> .....	8999,9	2393			
Kazachstan <i>Kazakhstan</i> .....	8789,4	2338			
Katar <i>Qatar</i> .....	7066,0	1876			
Korea Południowa <i>South Korea</i>	6290,8	1666			
Chorwacja <i>Croatia</i> .....	5744,4	1534			

TABLE 40. **IMPORT I EKSPORT TOWARÓW WEDŁUG NOMENKLATURY CN  
Z WYMIENIENIEM KRAJÓW W 2015 R. (cd.)**  
**IMPORTS AND EXPORTS ACCORDING TO COMBINED NOMENCLATURE  
BY COUNTRIES IN 2015 (cont.)**

WAŻNIEJSZE TOWARY MAJOR COMMODITIES WAŻNIEJSZE KRAJE MAJOR COUNTRIES	Wartość <i>Value</i>		WAŻNIEJSZE TOWARY MAJOR COMMODITIES WAŻNIEJSZE KRAJE MAJOR COUNTRIES	Wartość <i>Value</i>	
	w tys. zł <i>in thous. zł</i>	w tys. dol. USA <i>in thous. USD</i>		w tys. zł <i>in thous. zł</i>	w tys. dol. USA <i>in thous. USD</i>
Holandia <i>Netherlands</i> .....	168377,5	45190	<b>7407 Sztaby, pręty i kształtowniki, z miedzi</b> <i>Copper bars, rods and profiles</i>		
Czechy <i>Czech Republic</i> .....	141888,1	38100			
Litwa <i>Lithuania</i> .....	87420,8	23362			
Słowacja <i>Slovakia</i> .....	70753,4	19039	<b>Import Imports</b> .....	<b>325091,3</b>	<b>87084</b>
Austria <i>Austria</i> .....	68640,8	18413	Bułgaria <i>Bulgaria</i> .....	120671,0	32284
Węgry <i>Hungary</i> .....	43756,4	11711	Niemcy <i>Germany</i> .....	118272,1	31721
Słowenia <i>Slovenia</i> .....	33203,7	8842	Włochy <i>Italy</i> .....	31684,7	8497
Rumunia <i>Romania</i> .....	29309,5	7825	Francja <i>France</i> .....	21340,2	5710
Łotwa <i>Latvia</i> .....	18698,3	5001	Grecja <i>Greece</i> .....	10052,5	2710
Francja <i>France</i> .....	16213,4	4312	<b>Eksport Exports</b> .....	<b>465904,5</b>	<b>124930</b>
Cypr <i>Cyprus</i> .....	13290,2	3541	Niemcy <i>Germany</i> .....	224701,3	60394
Belgia <i>Belgium</i> .....	8640,4	2339	Czechy <i>Czech Republic</i> .....	71250,2	19125
Estonia <i>Estonia</i> .....	7435,2	1975	Słowacja <i>Slovakia</i> .....	17569,3	4688
Turcja <i>Turkey</i> .....	4470,9	1125	Węgry <i>Hungary</i> .....	15707,9	4222
Brazylia <i>Brazil</i> .....	3805,4	1025	Słowenia <i>Slovenia</i> .....	12964,6	3476
<b>Eksport Exports</b> .....	<b>961834,3</b>	<b>257381</b>	Stany Zjednoczone <i>United States</i> .....	12579,2	3350
Niemcy <i>Germany</i> .....	363715,5	97266	Kanada <i>Canada</i> .....	12385,9	3283
Belgia <i>Belgium</i> .....	149436,9	40176	Włochy <i>Italy</i> .....	9767,0	2633
Włochy <i>Italy</i> .....	120805,2	32359	Norwegia <i>Norway</i> .....	8671,5	2311
Chiny <i>China</i> .....	85015,1	22628	Wielka Brytania <i>United Kingdom</i> .....	7902,8	2125
Słowacja <i>Slovakia</i> .....	75917,1	20301	Estonia <i>Estonia</i> .....	7566,2	2035
Indie <i>India</i> .....	44895,9	11934	Litwa <i>Lithuania</i> .....	7197,0	1923
Czechy <i>Czech Republic</i> .....	20243,3	5450	Austria <i>Austria</i> .....	6977,3	1859
Łotwa <i>Latvia</i> .....	18342,8	4882	Dania <i>Denmark</i> .....	6619,6	1771
Holandia <i>Netherlands</i> .....	15529,6	4156	Finlandia <i>Finland</i> .....	5406,3	1443
Austria <i>Austria</i> .....	13192,3	3520	Francja <i>France</i> .....	5322,1	1429
Japonia <i>Japan</i> .....	12648,3	3377	Ukraina <i>Ukraine</i> .....	4964,0	1300
Francja <i>France</i> .....	8530,5	2295	Irlandia <i>Ireland</i> .....	4814,3	1291
Wielka Brytania <i>United Kingdom</i> .....	8165,9	2238	Szwecja <i>Sweden</i> .....	4602,0	1197
Grecja <i>Greece</i> .....	7458,0	2008	Bułgaria <i>Bulgaria</i> .....	4482,3	1199
Korea Południowa <i>South Korea</i> .....	5082,7	1351			
Bułgaria <i>Bulgaria</i> .....	4100,9	1112			
Szwecja <i>Sweden</i> .....	4028,5	1087			
<b>7406 Proszki i płatki miedzi</b> <i>Copper powders and flakes</i>			<b>7408 Drut miedziany</b> <i>Copper wire</i>		
<b>Import Imports</b> .....	<b>14283,1</b>	<b>3817</b>	<b>Import Imports</b> .....	<b>1367218,2</b>	<b>365477</b>
Stany Zjednoczone <i>United States</i> .....	5833,6	1556	Niemcy <i>Germany</i> .....	933119,7	249409
Niemcy <i>Germany</i> .....	4010,4	1066	Szwecja <i>Sweden</i> .....	325306,8	87031
<b>Eksport Exports</b> .....	<b>33362,2</b>	<b>8873</b>	Austria <i>Austria</i> .....	18721,7	5034
Stany Zjednoczone <i>United States</i> .....	19751,5	5248	Rumunia <i>Romania</i> .....	17187,6	4582
Francja <i>France</i> .....	12303,0	3280	Hiszpania <i>Spain</i> .....	16537,4	4411
			Turcja <i>Turkey</i> .....	12493,9	3345
			Ukraina <i>Ukraine</i> .....	11903,3	3191
			Chiny <i>China</i> .....	10944,1	2906
			Czechy <i>Czech Republic</i> .....	7847,8	2075

TABL. 40. **IMPORT I EKSPORT TOWARÓW WEDŁUG NOMENKLATURY CN  
Z WYMIENIENIEM KRAJÓW W 2015 R. (cd.)**  
**IMPORTS AND EXPORTS ACCORDING TO COMBINED NOMENCLATURE  
BY COUNTRIES IN 2015 (cont.)**

WAŻNIEJSZE TOWARY MAJOR COMMODITIES	Wartość Value		WAŻNIEJSZE TOWARY MAJOR COMMODITIES	Wartość Value	
	w tys. zł in thous. zł	w tys. dol. USA in thous. USD		w tys. zł in thous. zł	w tys. dol. USA in thous. USD
<b>WAŻNIEJSZE KRAJE MAJOR COUNTRIES</b>			<b>WAŻNIEJSZE KRAJE MAJOR COUNTRIES</b>		
<b>Eksport Exports</b> .....	<b>3132590,4</b>	<b>839418</b>	<b>7411 Rury i przewody rurowe z miedzi Copper tubes and pipes</b>		
Czechy Czech Republic .....	1188140,2	318733	<b>Import Imports</b> .....	<b>446243,1</b>	<b>119259</b>
Węgry Hungary .....	635519,8	170394	Niemcy Germany .....	193056,2	51675
Niemcy Germany .....	493354,5	132167	Włochy Italy .....	88644,0	23686
Szwajcaria Switzerland .....	156953,0	41884	Łotwa Latvia .....	25012,1	6686
Austria Austria .....	133312,9	35712	Finlandia Finland .....	22249,1	5954
Belgia Belgium .....	97258,2	26105	Chiny China .....	19216,0	5115
Rumunia Romania .....	84946,7	22915	Austria Austria .....	15786,9	4216
Serbia Serbia .....	84870,4	22611	Grecja Greece .....	15194,9	4064
Słowacja Slovakia .....	83005,2	22207	Czechy Czech Republic .....	13721,6	3614
Słowenia Slovenia .....	45758,5	12222	Szwajcaria Switzerland .....	11020,3	2947
Bośnia i Hercegowina Bosnia and Herzegovina .....	32988,7	8766	Francja France .....	10858,1	2921
Włochy Italy .....	28137,7	7530	Turcja Turkey .....	9370,7	2489
Finlandia Finland .....	22542,7	5998	Hiszpania Spain .....	7255,5	1937
Rosja Russia .....	18882,4	5023	Korea Południowa South Korea	6370,2	1699
Ukraina Ukraine .....	16369,6	4340			
<b>7409 Blachy grube, cienkie oraz taśma, z miedzi Copper plates, sheets and strips</b>			<b>Eksport Exports</b> .....	<b>172147,4</b>	<b>45800</b>
<b>Import Imports</b> .....	<b>307569,3</b>	<b>82026</b>	Niemcy Germany .....	69998,2	18734
Niemcy Germany .....	195022,8	51926	Czechy Czech Republic .....	48109,4	12690
Bułgaria Bulgaria .....	38608,3	10337	Włochy Italy .....	6899,9	1845
Włochy Italy .....	18121,0	4830	Turcja Turkey .....	5009,8	1329
Holandia Netherlands .....	17677,9	4732	Bułgaria Bulgaria .....	3903,5	1039
Czechy Czech Republic .....	9814,0	2624	Wielka Brytania United Kingdom	3556,5	958
Francja France .....	5807,3	1556	<b>7412 Łączniki rur lub przewodów rurowych z miedzi Copper tube or pipe fittings</b>		
Austria Austria .....	5385,7	1451	<b>Import Imports</b> .....	<b>706049,2</b>	<b>188617</b>
Słowacja Slovakia .....	5310,2	1418	Hiszpania Spain .....	162987,6	43567
Szwajcaria Switzerland .....	4651,2	1224	Niemcy Germany .....	143720,2	38415
<b>Eksport Exports</b> .....	<b>148546,8</b>	<b>39715</b>	Chiny China .....	133597,5	35524
Holandia Netherlands .....	73880,3	19826	Belgia Belgium .....	73513,4	19691
Niemcy Germany .....	31392,0	8355	Szwecja Sweden .....	67850,7	18182
Czechy Czech Republic .....	9353,9	2505	Włochy Italy .....	40207,0	10748
Wielka Brytania United Kingdom	6639,0	1775	Austria Austria .....	35122,6	9407
Słowacja Slovakia .....	4597,6	1226	Francja France .....	13625,3	3651
Bułgaria Bulgaria .....	3934,1	1059	Wielka Brytania United Kingdom	7023,2	1883
<b>7410 Folia miedziana Copper foil</b>			Korea Południowa South Korea	4745,3	1261
<b>Import Imports</b> .....	<b>28835,2</b>	<b>7724</b>	Norwegia Norway .....	3792,1	1006
Niemcy Germany .....	11899,7	3184	<b>Eksport Exports</b> .....	<b>722760,1</b>	<b>193064</b>
Chiny China .....	7354,4	1956	Niemcy Germany .....	307753,2	82324
Wielka Brytania United Kingdom	3122,3	841	Australia Australia .....	64260,0	17107
			Włochy Italy .....	40660,0	10869
			Wielka Brytania United Kingdom	38710,2	10329

TABLE 40. IMPORT I EKSPORT TOWARÓW WEDŁUG NOMENKLATURY CN  
Z WYMIENIENIEM KRAJÓW W 2015 R. (cd.)  
IMPORTS AND EXPORTS ACCORDING TO COMBINED NOMENCLATURE  
BY COUNTRIES IN 2015 (cont.)

WAŻNIEJSZE TOWARY MAJOR COMMODITIES WAŻNIEJSZE KRAJE MAJOR COUNTRIES	Wartość Value		WAŻNIEJSZE TOWARY MAJOR COMMODITIES WAŻNIEJSZE KRAJE MAJOR COUNTRIES	Wartość Value	
	w tys. zł in thous. zł	w tys. dol. USA in thous. USD		w tys. zł in thous. zł	w tys. dol. USA in thous. USD
Hiszpania <i>Spain</i> .....	33467,7	8931	Norwegia <i>Norway</i> .....	4745,9	1267
Austria <i>Austria</i> .....	33278,0	8880	Wielka Brytania <i>United Kingdom</i>	4528,5	1213
Rosja <i>Russia</i> .....	22798,5	6068	<b>Eksport Exports</b> .....	<b>27052,2</b>	<b>7246</b>
Czechy <i>Czech Republic</i> .....	21423,3	5731	Niemcy <i>Germany</i> .....	7244,1	1935
Finlandia <i>Finland</i> .....	19005,3	5068	Francja <i>France</i> .....	6656,3	1784
Szwecja <i>Sweden</i> .....	16711,4	4477	Czechy <i>Czech Republic</i> .....	3410,4	906
Norwegia <i>Norway</i> .....	15710,6	4172			
Rumunia <i>Romania</i> .....	12507,5	3340	<b>7418 Artykuły gospodarstwa domowego i ich części z miedzi Household articles and parts thereof, of copper</b>		
Słowacja <i>Slovakia</i> .....	11606,4	3111	<b>Import Imports</b> .....	<b>36934,7</b>	<b>9841</b>
Dania <i>Denmark</i> .....	9143,4	2447	Chiny <i>China</i> .....	23733,5	6306
Francja <i>France</i> .....	8763,0	2343	Niemcy <i>Germany</i> .....	7463,1	2000
Białoruś <i>Belarus</i> .....	7599,1	2018	<b>7419 Pozostałe artykuły z miedzi Other articles of copper</b>		
Ukraina <i>Ukraine</i> .....	6955,1	1853	<b>Import Imports</b> .....	<b>162232,3</b>	<b>43245</b>
Węgry <i>Hungary</i> .....	6859,8	1836	Niemcy <i>Germany</i> .....	42804,1	11444
Szwajcaria <i>Switzerland</i> .....	6698,1	1785	Włochy <i>Italy</i> .....	20231,9	5411
Stany Zjednoczone <i>United States</i> .....	6625,7	1760	Francja <i>France</i> .....	18947,4	5086
Holandia <i>Netherlands</i> .....	5757,1	1554	Korea Południowa <i>South Korea</i>	14747,4	3935
Belgia <i>Belgium</i> .....	5247,8	1405	Turcja <i>Turkey</i> .....	12630,9	3228
Litwa <i>Lithuania</i> .....	4013,7	1076	Chiny <i>China</i> .....	9281,9	2474
<b>7413 Splotki, kable, taśmy plecione, itp. z miedzi, nieizolowane elektrycznie Stranded wire, cables, plaited bands and the like, of copper, not electrically insulated</b>			Szwajcaria <i>Switzerland</i> .....	8755,7	2336
<b>Import Imports</b> .....	<b>177839,5</b>	<b>47479</b>	Węgry <i>Hungary</i> .....	7841,9	2105
Rumunia <i>Romania</i> .....	84800,2	22603	Indie <i>India</i> .....	5515,0	1482
Niemcy <i>Germany</i> .....	69583,0	18614	<b>Eksport Exports</b> .....	<b>70104,6</b>	<b>18726</b>
Turcja <i>Turkey</i> .....	11369,0	3021	Francja <i>France</i> .....	20756,9	5537
Wielka Brytania <i>United Kingdom</i>	4165,1	1116	Niemcy <i>Germany</i> .....	19882,3	5310
<b>Eksport Exports</b> .....	<b>480932,8</b>	<b>128682</b>	Włochy <i>Italy</i> .....	4186,4	1122
Węgry <i>Hungary</i> .....	347269,5	92969	Słowacja <i>Slovakia</i> .....	4061,7	1088
Niemcy <i>Germany</i> .....	51026,6	13599	<b>7502 Nikiel nieobrobiony Unwrought nickel</b>		
Słowacja <i>Slovakia</i> .....	34247,9	9163	<b>Import Imports</b> .....	<b>164684,5</b>	<b>43971</b>
Wielka Brytania <i>United Kingdom</i>	20818,9	5566	Rosja <i>Russia</i> .....	69577,8	18596
Słowenia <i>Slovenia</i> .....	7204,3	1948	Stany Zjednoczone <i>United States</i>	20225,8	5384
Irlandia <i>Ireland</i> .....	5607,2	1510	Wielka Brytania <i>United Kingdom</i>	18608,6	4976
<b>7415 Gwoździe, wkręty, śruby z miedzi Nails, screws, bolts, of copper</b>			Norwegia <i>Norway</i> .....	16109,1	4318
<b>Import Imports</b> .....	<b>127293,8</b>	<b>33950</b>	Belgia <i>Belgium</i> .....	11489,8	3097
Niemcy <i>Germany</i> .....	50478,7	13474			
Chiny <i>China</i> .....	24104,1	6372			
Włochy <i>Italy</i> .....	16707,3	4473			
Francja <i>France</i> .....	12120,5	3253			



TABL. 40. IMPORT I EKSPORT TOWARÓW WEDŁUG NOMENKLATURY CN  
Z WYMIENIENIEM KRAJÓW W 2015 R. (cd.)  
IMPORTS AND EXPORTS ACCORDING TO COMBINED NOMENCLATURE  
BY COUNTRIES IN 2015 (cont.)

WAŻNIEJSZE TOWARY MAJOR COMMODITIES WAŻNIEJSZE KRAJE MAJOR COUNTRIES	Wartość Value		WAŻNIEJSZE TOWARY MAJOR COMMODITIES WAŻNIEJSZE KRAJE MAJOR COUNTRIES	Wartość Value	
	w tys. zł in thous. zł	w tys. dol. USA in thous. USD		w tys. zł in thous. zł	w tys. dol. USA in thous. USD
Japonia <i>Japan</i> .....	9471,1	2518	Niemcy <i>Germany</i> .....	4461,5	1198
Brazylia <i>Brazil</i> .....	7576,4	1993	<b>Eksport Exports</b> .....	<b>5982,6</b>	<b>1581</b>
<b>Eksport Exports</b> .....	<b>100346,8</b>	<b>27043</b>	Ukraina <i>Ukraine</i> .....	4737,3	1249
Czechy <i>Czech Republic</i> .....	35506,9	9612	<b>7507 Rury, przewody rurowe, łączniki rur i przewodów z niklu Nickel tubes, pipes and tube or pipe fittings</b>		
Holandia <i>Netherlands</i> .....	29395,5	7928	<b>Import Imports</b> .....	<b>37780,0</b>	<b>10058</b>
Słowacja <i>Slovakia</i> .....	12382,5	3365	Stany Zjednoczone <i>United States</i> .....	27666,9	7347
Ukraina <i>Ukraine</i> .....	7720,3	2058	Niemcy <i>Germany</i> .....	4666,0	1263
Niemcy <i>Germany</i> .....	4501,9	1190	<b>7508 Inne artykuły z niklu Other articles of nickel</b>		
<b>7503 Odpady i złom niklu Nickel waste and scrap</b>			<b>Import Imports</b> .....	<b>199312,6</b>	<b>53131</b>
<b>Eksport Exports</b> .....	<b>47880,4</b>	<b>12763</b>	Stany Zjednoczone <i>United States</i> .....	174205,0	46412
Niemcy <i>Germany</i> .....	41028,0	10927	Niemcy <i>Germany</i> .....	7123,6	1932
Holandia <i>Netherlands</i> .....	2879,4	771	Wielka Brytania <i>United Kingdom</i> .....	4553,0	1214
<b>7504 Proszki i płatki niklu Nickel powders and flakes</b>			<b>Eksport Exports</b> .....	<b>63819,9</b>	<b>17096</b>
<b>Import Imports</b> .....	<b>38272,7</b>	<b>10046</b>	Stany Zjednoczone <i>United States</i> .....	14937,8	3931
Holandia <i>Netherlands</i> .....	25105,9	6533	Słowacja <i>Slovakia</i> .....	12742,3	3463
Niemcy <i>Germany</i> .....	6532,9	1735	Szwecja <i>Sweden</i> .....	11342,6	3023
<b>7505 Sztaby, pręty, kształtowniki i druty z niklu Nickel bars, rods, profiles and wire</b>			Czechy <i>Czech Republic</i> .....	9739,9	2592
<b>Import Imports</b> .....	<b>42784,7</b>	<b>11416</b>	Niemcy <i>Germany</i> .....	8659,1	2379
Niemcy <i>Germany</i> .....	17610,0	4713	<b>7601 Aluminium nieobrobione Unwrought aluminium</b>		
Stany Zjednoczone <i>United States</i> .....	12401,9	3296	<b>Import Imports</b> .....	<b>4279636,4</b>	<b>1141524</b>
Wielka Brytania <i>United Kingdom</i> .....	4303,1	1159	Norwegia <i>Norway</i> .....	1076484,9	286083
<b>Eksport Exports</b> .....	<b>22297,9</b>	<b>5984</b>	Rosja <i>Russia</i> .....	1057841,7	280968
Czechy <i>Czech Republic</i> .....	15495,6	4159	Niemcy <i>Germany</i> .....	564626,7	151270
Litwa <i>Lithuania</i> .....	5291,6	1433	Islandia <i>Iceland</i> .....	307001,9	81702
<b>7506 Blachy grube, cienkie, taśma i folia z niklu Nickel plates, sheets, strip and foil</b>			Zjednoczone Emiraty Arabskie <i>United Arab Emirates</i> .....	234029,2	62388
<b>Import Imports</b> .....	<b>36457,7</b>	<b>9741</b>	Szwecja <i>Sweden</i> .....	229228,1	61314
Stany Zjednoczone <i>United States</i> .....	16213,3	4316	Holandia <i>Netherlands</i> .....	183830,9	49426
Czechy <i>Czech Republic</i> .....	11110,0	2969	Bahrajn <i>Bahrain</i> .....	114615,9	30769
			Austria <i>Austria</i> .....	84384,3	22534
			Słowenia <i>Slovenia</i> .....	76511,7	20592

TABLE 40. IMPORT I EKSPORT TOWARÓW WEDŁUG NOMENKLATURY CN  
Z WYMIENIENIEM KRAJÓW W 2015 R. (cd.)  
IMPORTS AND EXPORTS ACCORDING TO COMBINED NOMENCLATURE  
BY COUNTRIES IN 2015 (cont.)

WAŻNIEJSZE TOWARY MAJOR COMMODITIES WAŻNIEJSZE KRAJE MAJOR COUNTRIES	Wartość Value		WAŻNIEJSZE TOWARY MAJOR COMMODITIES WAŻNIEJSZE KRAJE MAJOR COUNTRIES	Wartość Value	
	w tys. zł in thous. zł	w tys. dol. USA in thous. USD		w tys. zł in thous. zł	w tys. dol. USA in thous. USD
Słowacja <i>Slovakia</i> .....	70385,5	18817	Wielka Brytania <i>United Kingdom</i>	7952,0	2128
Belgia <i>Belgium</i> .....	49901,4	13394	Bułgaria <i>Bulgaria</i> .....	5130,8	1378
Hiszpania <i>Spain</i> .....	49457,5	13690	Szwecja <i>Sweden</i> .....	4447,2	1184
Bośnia i Hercegowina <i>Bosnia and Herzegovina</i> .....	48064,2	12931	<b>Eksport Exports</b> .....	<b>935152,7</b>	<b>250021</b>
Wielka Brytania <i>United Kingdom</i>	22605,8	6079	Niemcy <i>Germany</i> .....	564275,0	150916
Czechy <i>Czech Republic</i> .....	18063,4	4834	Austria <i>Austria</i> .....	95980,6	25648
Mozambik <i>Mozambique</i> .....	17494,6	4682	Francja <i>France</i> .....	65269,2	17546
Włochy <i>Italy</i> .....	15060,1	3979	Indie <i>India</i> .....	38119,0	10151
Finlandia <i>Finland</i> .....	13415,8	3573	Słowenia <i>Slovenia</i> .....	36046,0	9636
Rumunia <i>Romania</i> .....	12748,1	3474	Włochy <i>Italy</i> .....	34490,9	9228
Francja <i>France</i> .....	6125,1	1639	Wielka Brytania <i>United Kingdom</i>	22805,3	6004
Turcja <i>Turkey</i> .....	4929,2	1322	Belgia <i>Belgium</i> .....	22265,9	5938
Kamerun <i>Cameroon</i> .....	4324,2	1148	Holandia <i>Netherlands</i> .....	17269,2	4639
Indie <i>India</i> .....	3812,6	1012	Czechy <i>Czech Republic</i> .....	15074,3	4025
<b>Eksport Exports</b> .....	<b>2108110,0</b>	<b>565865</b>	Rumunia <i>Romania</i> .....	8550,8	2307
Niemcy <i>Germany</i> .....	784103,1	210605	Chiny <i>China</i> .....	5099,6	1336
Czechy <i>Czech Republic</i> .....	486383,6	130325	<b>7603 Proszki i płatki aluminium Aluminium powders and flakes</b>		
Węgry <i>Hungary</i> .....	214518,0	57425	<b>Import Imports</b> .....	<b>22330,8</b>	<b>5935</b>
Słowacja <i>Slovakia</i> .....	132971,1	35862	Niemcy <i>Germany</i> .....	11652,5	3109
Słowenia <i>Slovenia</i> .....	94008,6	25367	Rosja <i>Russia</i> .....	5921,2	1571
Austria <i>Austria</i> .....	83590,1	22422	<b>Eksport Exports</b> .....	<b>37368,4</b>	<b>10028</b>
Holandia <i>Netherlands</i> .....	80672,5	21703	Wielka Brytania <i>United Kingdom</i>	9660,5	2609
Włochy <i>Italy</i> .....	53186,0	14280	Austria <i>Austria</i> .....	9221,9	2468
Francja <i>France</i> .....	36589,9	9829	Niemcy <i>Germany</i> .....	7054,0	1891
Rumunia <i>Romania</i> .....	30692,0	8293	Rumunia <i>Romania</i> .....	4573,2	1214
Chorwacja <i>Croatia</i> .....	28369,1	7637	<b>7602 Odpady aluminium i złom Aluminium waste and scrap</b>		
Serbia <i>Serbia</i> .....	27048,5	7182	<b>Import Imports</b> .....	<b>1357855,5</b>	<b>363900</b>
Ukraina <i>Ukraine</i> .....	23774,2	6326	Niemcy <i>Germany</i> .....	697313,9	186832
Hiszpania <i>Spain</i> .....	15695,9	4215	Czechy <i>Czech Republic</i> .....	154892,0	41541
Norwegia <i>Norway</i> .....	4700,8	1248	Holandia <i>Netherlands</i> .....	126070,7	33793
<b>7604 Sztaby, pręty i kształtowniki z aluminium Aluminium bars, rods and profiles</b>			Belgia <i>Belgium</i> .....	51554,6	13830
<b>Import Imports</b> .....	<b>1097641,8</b>	<b>293198</b>	Litwa <i>Lithuania</i> .....	51492,0	13747
Niemcy <i>Germany</i> .....	265916,8	71087	Austria <i>Austria</i> .....	42196,4	11308
Chiny <i>China</i> .....	127453,2	33921	Słowacja <i>Slovakia</i> .....	38522,4	10340
Dania <i>Denmark</i> .....	89771,6	24002	Francja <i>France</i> .....	37006,3	9936
Holandia <i>Netherlands</i> .....	70185,6	18721	Słowenia <i>Slovenia</i> .....	36498,2	9819
Szwecja <i>Sweden</i> .....	67148,9	18035	Włochy <i>Italy</i> .....	33943,4	9072
Słowacja <i>Slovakia</i> .....	60539,3	16263	Węgry <i>Hungary</i> .....	23476,6	6301
Belgia <i>Belgium</i> .....	55067,7	14753	Łotwa <i>Latvia</i> .....	20681,7	5546
Norwegia <i>Norway</i> .....	50377,2	13491	Dania <i>Denmark</i> .....	12635,0	3391
Włochy <i>Italy</i> .....	46945,1	12527	Niemcy <i>Germany</i> .....	265916,8	71087
Rosja <i>Russia</i> .....	30519,3	8129	Chiny <i>China</i> .....	127453,2	33921
Słowenia <i>Slovenia</i> .....	26441,6	7042	Dania <i>Denmark</i> .....	89771,6	24002
Stany Zjednoczone <i>United States</i> .....	23268,7	6171	Holandia <i>Netherlands</i> .....	70185,6	18721



TABLE 40. IMPORT I EKSPORT TOWARÓW WEDŁUG NOMENKLATURY CN  
Z WYMIENIENIEM KRAJÓW W 2015 R. (cd.)  
IMPORTS AND EXPORTS ACCORDING TO COMBINED NOMENCLATURE  
BY COUNTRIES IN 2015 (cont.)

WAŻNIEJSZE TOWARY MAJOR COMMODITIES	Wartość Value		WAŻNIEJSZE TOWARY MAJOR COMMODITIES	Wartość Value	
	w tys. zł in thous. zł	w tys. dol. USA in thous. USD		w tys. zł in thous. zł	w tys. dol. USA in thous. USD
WAŻNIEJSZE KRAJE MAJOR COUNTRIES			WAŻNIEJSZE KRAJE MAJOR COUNTRIES		
Stany Zjednoczone <i>United States</i> .....	9607,2	2563	Chorwacja <i>Croatia</i> .....	12086,2	3238
Szwajcaria <i>Switzerland</i> .....	5531,8	1466	Belgia <i>Belgium</i> .....	10992,8	2947
Korea Południowa <i>South Korea</i> .....	5175,7	1374	Węgry <i>Hungary</i> .....	9833,6	2639
<b>Eksport Exports</b> .....	<b>678861,8</b>	<b>181724</b>	Luksemburg <i>Luxembourg</i> .....	8116,9	2166
Niemcy <i>Germany</i> .....	156777,3	41999	Szwajcaria <i>Switzerland</i> .....	7939,5	2138
Czechy <i>Czech Republic</i> .....	118264,1	31687	Rep. Południowej Afryki <i>South Africa</i> .....	6955,5	1851
Ukraina <i>Ukraine</i> .....	63211,0	16837	Słowacja <i>Slovakia</i> .....	6635,5	1769
Francja <i>France</i> .....	50542,4	13505	Finlandia <i>Finland</i> .....	5806,5	1538
Finlandia <i>Finland</i> .....	29859,6	8005	Słowenia <i>Slovenia</i> .....	5643,5	1512
Węgry <i>Hungary</i> .....	27662,9	7414	<b>Eksport Exports</b> .....	<b>576333,3</b>	<b>153924</b>
Szwajcaria <i>Switzerland</i> .....	27659,8	7362	Wielka Brytania <i>United Kingdom</i> .....	124654,5	33276
Cypr <i>Cyprus</i> .....	22746,3	6125	Niemcy <i>Germany</i> .....	91628,4	24491
Litwa <i>Lithuania</i> .....	19642,9	5249	Francja <i>France</i> .....	75017,8	20069
Dania <i>Denmark</i> .....	17804,4	4756	Czechy <i>Czech Republic</i> .....	67575,1	18092
Szwecja <i>Sweden</i> .....	15786,2	4232	Hiszpania <i>Spain</i> .....	28655,9	7687
Słowacja <i>Slovakia</i> .....	13427,2	3599	Ukraina <i>Ukraine</i> .....	26960,2	7175
Holandia <i>Netherlands</i> .....	13393,2	3593	Rumunia <i>Romania</i> .....	23939,4	6365
Estonia <i>Estonia</i> .....	11087,6	2963	Rosja <i>Russia</i> .....	17802,1	4722
Austria <i>Austria</i> .....	10617,0	2865	Węgry <i>Hungary</i> .....	16183,1	4303
Włochy <i>Italy</i> .....	10582,4	2867	Słowacja <i>Slovakia</i> .....	15717,2	4207
Słowenia <i>Slovenia</i> .....	10418,2	2796	Dania <i>Denmark</i> .....	10850,2	2902
Rosja <i>Russia</i> .....	8269,9	2199	Austria <i>Austria</i> .....	9175,3	2452
Łotwa <i>Latvia</i> .....	7916,8	2118	Belgia <i>Belgium</i> .....	7540,0	2029
Bułgaria <i>Bulgaria</i> .....	7639,2	2050	Litwa <i>Lithuania</i> .....	7046,5	1879
Norwegia <i>Norway</i> .....	6892,8	1841	Szwecja <i>Sweden</i> .....	6513,5	1735
Belgia <i>Belgium</i> .....	5874,4	1597	Szwajcaria <i>Switzerland</i> .....	6071,6	1613
Kazachstan <i>Kazakhstan</i> .....	4538,9	1204	Włochy <i>Italy</i> .....	4448,1	1193
			Białoruś <i>Belarus</i> .....	4377,5	1160
<b>7607 Folia aluminiowa o grubości ≤0,2 mm</b> <i>Aluminium foil of a thickness ≤0.2 mm</i>			<b>7608 Rury, przewody rurowe z aluminium</b> <i>Aluminium tubes and pipes</i>		
<b>Import Imports</b> .....	<b>1247060,1</b>	<b>333049</b>	<b>Import Imports</b> .....	<b>292086,4</b>	<b>78043</b>
Niemcy <i>Germany</i> .....	264668,1	70648	Niemcy <i>Germany</i> .....	58198,8	15567
Austria <i>Austria</i> .....	116125,1	31060	Włochy <i>Italy</i> .....	57773,7	15450
Turcja <i>Turkey</i> .....	112626,6	29902	Belgia <i>Belgium</i> .....	51183,6	13720
Chiny <i>China</i> .....	111004,8	29672	Dania <i>Denmark</i> .....	29233,3	7776
Włochy <i>Italy</i> .....	86903,7	23213	Węgry <i>Hungary</i> .....	24327,1	6499
Szwecja <i>Sweden</i> .....	86536,0	23113	Chiny <i>China</i> .....	22443,5	5956
Czechy <i>Czech Republic</i> .....	64029,5	17098	Grecja <i>Greece</i> .....	8919,1	2397
Armenia <i>Armenia</i> .....	54841,5	14550	Czechy <i>Czech Republic</i> .....	6168,8	1645
Holandia <i>Netherlands</i> .....	45673,7	12200	Stany Zjednoczone <i>United States</i> .....	5425,6	1442
Bułgaria <i>Bulgaria</i> .....	42658,7	11409	Korea Południowa <i>South Korea</i> .....	4954,7	1324
Grecja <i>Greece</i> .....	40079,7	10693	Bułgaria <i>Bulgaria</i> .....	4472,4	1197
Francja <i>France</i> .....	33065,9	8853	<b>Eksport Exports</b> .....	<b>121862,1</b>	<b>32437</b>
Wielka Brytania <i>United Kingdom</i> .....	26292,6	7102	Niemcy <i>Germany</i> .....	29800,6	7962
Rosja <i>Russia</i> .....	25358,2	6827			
Hiszpania <i>Spain</i> .....	21765,3	5840			
Dania <i>Denmark</i> .....	19736,2	5285			
Norwegia <i>Norway</i> .....	15497,6	4138			

TABLE 40. IMPORT I EKSPORT TOWARÓW WEDŁUG NOMENKLATURY CN  
Z WYMIENIENIEM KRAJÓW W 2015 R. (cd.)  
IMPORTS AND EXPORTS ACCORDING TO COMBINED NOMENCLATURE  
BY COUNTRIES IN 2015 (cont.)

WAŻNIEJSZE TOWARY MAJOR COMMODITIES	Wartość Value		WAŻNIEJSZE TOWARY MAJOR COMMODITIES	Wartość Value	
	WAŻNIEJSZE KRAJE MAJOR COUNTRIES	w tys. zł in thous. zł		w tys. dol. USA in thous. USD	WAŻNIEJSZE KRAJE MAJOR COUNTRIES
Włochy <i>Italy</i> .....	21980,6	5868	Słowacja <i>Slovakia</i> .....	51826,8	13860
Węgry <i>Hungary</i> .....	20565,5	5468	Stany Zjednoczone <i>United States</i> .....	49176,9	12810
Rumunia <i>Romania</i> .....	10032,4	2673	Szwecja <i>Sweden</i> .....	48863,8	13029
Stany Zjednoczone <i>United States</i> .....	8097,9	2098	Finlandia <i>Finland</i> .....	32382,2	8661
Rosja <i>Russia</i> .....	3433,4	909	Austria <i>Austria</i> .....	29119,2	7743
Wielka Brytania <i>United Kingdom</i> .....	3271,0	876	Węgry <i>Hungary</i> .....	25037,3	6726
<b>7609 Łączniki rur i przewodów rurowych z aluminium</b> <i>Aluminium tube or pipe fittings</i>			Włochy <i>Italy</i> .....	23788,8	6359
<b>Import Imports</b> .....	<b>55845,4</b>	<b>14917</b>	Rosja <i>Russia</i> .....	23365,4	6253
Węgry <i>Hungary</i> .....	14711,5	3961	Dania <i>Denmark</i> .....	22723,4	6080
Niemcy <i>Germany</i> .....	8396,1	2236	Rumunia <i>Romania</i> .....	15005,2	4010
Włochy <i>Italy</i> .....	6592,9	1747	Ukraina <i>Ukraine</i> .....	14418,0	3826
Chiny <i>China</i> .....	5683,2	1502	Litwa <i>Lithuania</i> .....	14153,3	3777
Francja <i>France</i> .....	5031,0	1347	Szwajcaria <i>Switzerland</i> .....	13620,4	3602
<b>Eksport Exports</b> .....	<b>14462,4</b>	<b>3860</b>	Hiszpania <i>Spain</i> .....	10232,4	2788
Niemcy <i>Germany</i> .....	8085,6	2157	Łotwa <i>Latvia</i> .....	8740,8	2328
<b>7610 Konstrukcje z aluminium, części (bez budynków prefabrykowanych)</b> <i>Aluminium constructions and parts thereof (excluding prefabricated buildings)</i>			Luksemburg <i>Luxembourg</i> .....	8618,3	2295
<b>Import Imports</b> .....	<b>462075,7</b>	<b>122189</b>	Białoruś <i>Belarus</i> .....	6503,9	1724
Niemcy <i>Germany</i> .....	165092,8	43081	Estonia <i>Estonia</i> .....	5598,3	1486
Chiny <i>China</i> .....	89371,6	23707	Irlandia <i>Ireland</i> .....	4278,5	1140
Czechy <i>Czech Republic</i> .....	31813,9	8479	<b>7611 Zbiorniki, cysterny, kadzie, inne pojemniki z aluminium</b> <i>Aluminium reservoirs, tanks, vats, other containers</i>		
Szwecja <i>Sweden</i> .....	29802,6	7932	<b>Import Imports</b> .....	<b>13060,7</b>	<b>3435</b>
Dania <i>Denmark</i> .....	22157,3	5913	Niemcy <i>Germany</i> .....	11607,6	3048
Włochy <i>Italy</i> .....	17224,9	4637	<b>7612 Beczki, bębny, puszki i skrzynki z aluminium o pojemności ≤300 l</b> <i>Aluminium casks, drums, cans and boxes of a capacity ≤300 l</i>		
Austria <i>Austria</i> .....	16920,6	4541	<b>Import Imports</b> .....	<b>617049,0</b>	<b>164772</b>
Węgry <i>Hungary</i> .....	13660,9	3646	Niemcy <i>Germany</i> .....	247360,0	66277
Francja <i>France</i> .....	11022,5	2940	Słowacja <i>Slovakia</i> .....	127712,9	34107
Holandia <i>Netherlands</i> .....	9877,3	2639	Czechy <i>Czech Republic</i> .....	53997,0	14381
Turcja <i>Turkey</i> .....	8525,5	2276	Austria <i>Austria</i> .....	41046,3	10984
Wielka Brytania <i>United Kingdom</i> .....	8240,3	2196	Dania <i>Denmark</i> .....	18653,9	4980
Hiszpania <i>Spain</i> .....	7721,8	2063	Rosja <i>Russia</i> .....	17843,4	4599
Słowacja <i>Slovakia</i> .....	4099,9	1097	Wielka Brytania <i>United Kingdom</i> .....	14128,6	3770
<b>Eksport Exports</b> .....	<b>1390923,3</b>	<b>371181</b>	Francja <i>France</i> .....	13294,2	3540
Niemcy <i>Germany</i> .....	454685,1	121280	Serbia <i>Serbia</i> .....	12066,3	3234
Francja <i>France</i> .....	101692,3	27126	Włochy <i>Italy</i> .....	9903,5	2596
Norwegia <i>Norway</i> .....	92903,9	24708	Holandia <i>Netherlands</i> .....	9821,9	2639
Wielka Brytania <i>United Kingdom</i> .....	79379,2	21306	Belgia <i>Belgium</i> .....	7212,6	1929
Belgia <i>Belgium</i> .....	75507,4	20161	Chorwacja <i>Croatia</i> .....	7029,2	1886
Czechy <i>Czech Republic</i> .....	73388,8	19580	Węgry <i>Hungary</i> .....	7025,1	1877
Holandia <i>Netherlands</i> .....	71623,1	19411	Chiny <i>China</i> .....	6439,3	1728
			Grecja <i>Greece</i> .....	6070,3	1611

TABLE 40. IMPORT I EKSPORT TOWARÓW WEDŁUG NOMENKLATURY CN  
Z WYMIENIENIEM KRAJÓW W 2015 R. (cd.)  
IMPORTS AND EXPORTS ACCORDING TO COMBINED NOMENCLATURE  
BY COUNTRIES IN 2015 (cont.)

WAŻNIEJSZE TOWARY MAJOR COMMODITIES	Wartość Value		WAŻNIEJSZE TOWARY MAJOR COMMODITIES	Wartość Value	
	w tys. zł in thous. zł	w tys. dol. USA in thous. USD		w tys. zł in thous. zł	w tys. dol. USA in thous. USD
<b>Eksport Exports</b> .....	<b>708638,5</b>	<b>189157</b>	Czechy Czech Republic .....	6292,8	1672
Niemcy Germany .....	205448,8	55105	Francja France .....	6091,3	1625
Holandia Netherlands .....	106218,7	28338	Estonia Estonia .....	4121,5	1087
Węgry Hungary .....	70908,4	18860			
Czechy Czech Republic .....	52865,9	14069	<b>7616 Inne artykuły z aluminium</b>		
Turcja Turkey .....	38694,3	10198	<b>Other articles of aluminium</b>		
Austria Austria .....	30403,1	8124	<b>Import Imports</b> .....	<b>1232569,9</b>	<b>328936</b>
Włochy Italy .....	23852,5	6391	Niemcy Germany .....	367433,4	98232
Słowacja Slovakia .....	22761,7	6082	Chiny China .....	141984,6	37751
Belgia Belgium .....	22587,9	6039	Włochy Italy .....	123144,5	32919
Dania Denmark .....	21843,2	5813	Turcja Turkey .....	57492,2	15293
Rumunia Romania .....	17959,8	4792	Czechy Czech Republic .....	56719,6	15133
Ukraina Ukraine .....	13391,6	3556	Węgry Hungary .....	55108,2	14701
Hiszpania Spain .....	12488,1	3314	Korea Południowa South Korea	38189,2	10148
Francja France .....	11767,3	3151	Hiszpania Spain .....	36688,5	9812
Słowenia Slovenia .....	11227,0	3003	Słowacja Slovakia .....	36592,5	9783
Rosja Russia .....	7408,1	1977	Stany Zjednoczone United		
Serbia Serbia .....	6524,6	1741	States .....	36565,2	9763
Litwa Lithuania .....	5433,1	1446	Szwecja Sweden .....	27146,1	7248
Łotwa Latvia .....	4509,5	1221	Kanada Canada .....	25326,9	6747
			Tajwan Taiwan .....	22166,8	5879
<b>7614 Splotki, kable, taśmy plecione, itp. z aluminium,</b>			Austria Austria .....	20749,4	5538
<b>nieizolowane elektrycznie</b>			Dania Denmark .....	18588,7	4954
<b>Stranded wire, cables, plaited bands and the like,</b>			Wielka Brytania United Kingdom	17452,6	4670
<b>of aluminium, not electrically insulated</b>			Chorwacja Croatia .....	16431,1	4409
<b>Eksport Exports</b> .....	<b>28748,8</b>	<b>7660</b>	Francja France .....	15984,6	4276
Wielka Brytania United Kingdom	14025,6	3760	Szwajcaria Switzerland .....	14934,9	3980
Szwajcaria Switzerland .....	3147,3	819	Macedonia Macedonia .....	13240,1	3520
Szwecja Sweden .....	2461,5	661	Belgia Belgium .....	12720,4	3411
Hiszpania Spain .....	2212,4	585	Holandia Netherlands .....	12646,3	3383
			Słowenia Slovenia .....	11928,7	3198
<b>7615 Artykuły gospodarstwa domowego,</b>			Wietnam Vietnam .....	9521,7	2527
<b>części, wyroby sanitarne z aluminium</b>			Rumunia Romania .....	6554,8	1745
<b>Household articles, parts thereof,</b>			Japonia Japan .....	4760,4	1269
<b>sanitary ware, of aluminium</b>			Estonia Estonia .....	4655,1	1243
<b>Import Imports</b> .....	<b>226833,4</b>	<b>60311</b>	<b>Eksport Exports</b> .....	<b>2052894,2</b>	<b>547657</b>
Chiny China .....	98010,4	25956	Niemcy Germany .....	923790,8	246773
Włochy Italy .....	47658,5	12660	Czechy Czech Republic .....	189722,3	50412
Francja France .....	32412,2	8653	Francja France .....	118776,0	31749
Niemcy Germany .....	28135,7	7565	Szwecja Sweden .....	87168,5	23284
			Wielka Brytania United Kingdom	85255,8	22822
<b>Eksport Exports</b> .....	<b>104392,8</b>	<b>27754</b>	Holandia Netherlands .....	80141,6	21316
Niemcy Germany .....	22811,5	6055	Szwajcaria Switzerland .....	71370,5	18985
Węgry Hungary .....	11389,5	2995	Słowacja Slovakia .....	61935,9	16522
Słowacja Slovakia .....	8614,3	2308	Austria Austria .....	56126,9	14967
Rumunia Romania .....	8531,6	2281	Węgry Hungary .....	52768,8	14126
			Belgia Belgium .....	30756,0	8234
			Rosja Russia .....	26121,6	6922

TABL. 40. **IMPORT I EKSPORT TOWARÓW WEDŁUG NOMENKLATURY CN  
Z WYMIENIENIEM KRAJÓW W 2015 R. (cd.)**  
**IMPORTS AND EXPORTS ACCORDING TO COMBINED NOMENCLATURE  
BY COUNTRIES IN 2015 (cont.)**

WAŻNIEJSZE TOWARY MAJOR COMMODITIES	Wartość Value		WAŻNIEJSZE TOWARY MAJOR COMMODITIES	Wartość Value		
	WAŻNIEJSZE KRAJE MAJOR COUNTRIES	w tys. zł in thous. zł		w tys. dol. USA in thous. USD	WAŻNIEJSZE KRAJE MAJOR COUNTRIES	w tys. zł in thous. zł
Dania <i>Denmark</i> .....	25149,4	6711	<b>7802 Odpady ołowiu i złom</b> <b>Lead waste and scrap</b>			
Indie <i>India</i> .....	21644,7	5740				
Włochy <i>Italy</i> .....	18369,6	4922	<b>Import Imports</b> .....	<b>76963,5</b>	<b>20407</b>	
Portugalia <i>Portugal</i> .....	18075,5	4843	Włochy <i>Italy</i> .....	25191,7	6705	
Norwegia <i>Norway</i> .....	16663,5	4436	Niemcy <i>Germany</i> .....	9695,9	2596	
Stany Zjednoczone <i>United States</i> .....	15364,3	4089	Australia <i>Australia</i> .....	7869,0	2024	
Hiszpania <i>Spain</i> .....	14440,3	3847	Belgia <i>Belgium</i> .....	6965,5	1853	
Turcja <i>Turkey</i> .....	12347,6	3291	Holandia <i>Netherlands</i> .....	6033,9	1621	
Estonia <i>Estonia</i> .....	11270,9	2998	Litwa <i>Lithuania</i> .....	4738,2	1255	
Chiny <i>China</i> .....	10192,1	2686	<b>Eksport Exports</b> .....	<b>13379,3</b>	<b>3581</b>	
Egipt <i>Egypt</i> .....	9381,9	2487	Łotwa <i>Latvia</i> .....	11088,9	2972	
Ukraina <i>Ukraine</i> .....	8912,0	2357	<b>7806 Inne artykuły z ołowiu</b> <b>Other articles of lead</b>			
Rumunia <i>Romania</i> .....	8166,6	2183	<b>Import Imports</b> .....	<b>27432,5</b>	<b>7279</b>	
Litwa <i>Lithuania</i> .....	7992,7	2136	Niemcy <i>Germany</i> .....	4942,1	1315	
Finlandia <i>Finland</i> .....	6769,7	1808	Czechy <i>Czech Republic</i> .....	3206,9	841	
Słowenia <i>Slovenia</i> .....	5903,8	1589	Kanada <i>Canada</i> .....	2658,3	702	
Meksyk <i>Mexico</i> .....	5857,5	1551	<b>Eksport Exports</b> .....	<b>116260,8</b>	<b>31127</b>	
Białoruś <i>Belarus</i> .....	4935,9	1306	Niemcy <i>Germany</i> .....	30794,0	8256	
Azerbejdżan <i>Azerbaijan</i> .....	4892,3	1301	Francja <i>France</i> .....	24605,3	6591	
<b>7801 Ołów nieobrobiony</b> <b>Unwrought lead</b>			Belgia <i>Belgium</i> .....	10551,3	2842	
<b>Import Imports</b> .....	<b>513510,5</b>	<b>136740</b>	Hiszpania <i>Spain</i> .....	6950,3	1835	
Niemcy <i>Germany</i> .....	163322,3	43744	Dania <i>Denmark</i> .....	5782,4	1545	
Szwecja <i>Sweden</i> .....	106037,5	28191	Wielka Brytania <i>United Kingdom</i> .....	5394,5	1437	
Rosja <i>Russia</i> .....	82563,8	21782	Holandia <i>Netherlands</i> .....	4978,6	1332	
Wielka Brytania <i>United Kingdom</i> .....	34326,0	9128	Litwa <i>Lithuania</i> .....	4142,9	1113	
Bułgaria <i>Bulgaria</i> .....	34094,1	9136	Serbia <i>Serbia</i> .....	3854,6	1028	
Estonia <i>Estonia</i> .....	26886,9	7192	<b>7901 Cynk nieobrobiony</b> <b>Unwrought zinc</b>			
Białoruś <i>Belarus</i> .....	26802,2	7100	<b>Import Imports</b> .....	<b>505820,7</b>	<b>135557</b>	
Czechy <i>Czech Republic</i> .....	13912,6	3721	Hiszpania <i>Spain</i> .....	126778,0	33923	
Ukraina <i>Ukraine</i> .....	6173,4	1644	Belgia <i>Belgium</i> .....	92523,5	24920	
Włochy <i>Italy</i> .....	4862,5	1271	Czechy <i>Czech Republic</i> .....	73096,8	19749	
<b>Eksport Exports</b> .....	<b>662204,0</b>	<b>177584</b>	Finlandia <i>Finland</i> .....	59663,7	15937	
Czechy <i>Czech Republic</i> .....	354170,2	95016	Holandia <i>Netherlands</i> .....	37780,5	10101	
Niemcy <i>Germany</i> .....	67439,5	18156	Bułgaria <i>Bulgaria</i> .....	35896,9	9522	
Słowenia <i>Slovenia</i> .....	55987,4	14949	Niemcy <i>Germany</i> .....	27754,6	7423	
Cypr <i>Cyprus</i> .....	41715,6	11262	Francja <i>France</i> .....	26621,8	7127	
Słowacja <i>Slovakia</i> .....	35781,1	9646	Włochy <i>Italy</i> .....	7593,9	2024	
Austria <i>Austria</i> .....	34917,5	9336				
Szwajcaria <i>Switzerland</i> .....	16060,6	4251				
Hiszpania <i>Spain</i> .....	14040,9	3699				
Węgry <i>Hungary</i> .....	10608,0	2811				
Włochy <i>Italy</i> .....	7381,8	2003				
Bułgaria <i>Bulgaria</i> .....	5751,4	1540				
Rumunia <i>Romania</i> .....	4074,7	1111				

TABLE 40. IMPORT I EKSPORT TOWARÓW WEDŁUG NOMENKLATURY CN  
Z WYMIENIENIEM KRAJÓW W 2015 R. (cd.)  
IMPORTS AND EXPORTS ACCORDING TO COMBINED NOMENCLATURE  
BY COUNTRIES IN 2015 (cont.)

WAŻNIEJSZE TOWARY MAJOR COMMODITIES	Wartość Value		WAŻNIEJSZE TOWARY MAJOR COMMODITIES	Wartość Value	
	w tys. zł in thous. zł	w tys. dol. USA in thous. USD		w tys. zł in thous. zł	w tys. dol. USA in thous. USD
Słowacja <i>Slovakia</i> .....	4516,3	1211	Słowacja <i>Slovakia</i> .....	25900,5	6961
Wielka Brytania <i>United Kingdom</i> .....	3973,8	1056	Litwa <i>Lithuania</i> .....	6039,7	1621
<b>Eksport Exports</b> .....	<b>1435047,2</b>	<b>384851</b>	<b>7905 Blachy grube, cienkie, taśma, folia z cynku</b> <b>Zinc plates, sheets, strip and foil</b>		
Niemcy <i>Germany</i> .....	393660,8	105456	<b>Import Imports</b> .....	<b>54994,2</b>	<b>14680</b>
Czechy <i>Czech Republic</i> .....	310163,3	83443	Niemcy <i>Germany</i> .....	19552,0	5214
Słowacja <i>Slovakia</i> .....	283591,7	76322	Francja <i>France</i> .....	11010,6	2934
Włochy <i>Italy</i> .....	144044,6	38472	Austria <i>Austria</i> .....	5042,2	1352
Austria <i>Austria</i> .....	105132,6	28088	Peru <i>Peru</i> .....	4868,0	1295
Węgry <i>Hungary</i> .....	61993,7	16525	Hiszpania <i>Spain</i> .....	4441,7	1188
Rumunia <i>Romania</i> .....	33109,4	8857	<b>Eksport Exports</b> .....	<b>83367,1</b>	<b>22283</b>
Francja <i>France</i> .....	28156,8	7563	Niemcy <i>Germany</i> .....	31862,8	8503
Holandia <i>Netherlands</i> .....	15999,4	4291	Francja <i>France</i> .....	23518,9	6323
Słowenia <i>Slovenia</i> .....	9875,5	2643	Korea Południowa <i>South Korea</i> .....	8693,1	2300
Ukraina <i>Ukraine</i> .....	7598,7	2019	<b>7907 Inne artykuły z cynku</b> <b>Other articles of zinc</b>		
Szwecja <i>Sweden</i> .....	6800,8	1817	<b>Import Imports</b> .....	<b>129738,5</b>	<b>34558</b>
Wielka Brytania <i>United Kingdom</i> .....	4771,0	1274	Austria <i>Austria</i> .....	50474,4	13412
Bośnia i Hercegowina <i>Bosnia</i> <i>and Herzegovina</i> .....	4048,2	1092	Niemcy <i>Germany</i> .....	34883,6	9322
Szwajcaria <i>Switzerland</i> .....	3751,7	1001	Włochy <i>Italy</i> .....	10172,6	2718
<b>7902 Odpady cynku i złom</b> <b>Zinc waste and scrap</b>			Chiny <i>China</i> .....	8946,1	2372
<b>Import Imports</b> .....	<b>107589,5</b>	<b>28758</b>	Francja <i>France</i> .....	7194,7	1909
Niemcy <i>Germany</i> .....	36178,3	9695	Turcja <i>Turkey</i> .....	5580,6	1484
Czechy <i>Czech Republic</i> .....	13533,4	3618	Słowacja <i>Slovakia</i> .....	5047,6	1349
Holandia <i>Netherlands</i> .....	12293,6	3290	<b>Eksport Exports</b> .....	<b>179960,8</b>	<b>48468</b>
Belgia <i>Belgium</i> .....	11905,6	3197	Czechy <i>Czech Republic</i> .....	81072,9	21838
Francja <i>France</i> .....	8644,3	2310	Niemcy <i>Germany</i> .....	52102,4	14056
Meksyk <i>Mexico</i> .....	3805,6	1001	Cypr <i>Cyprus</i> .....	20861,1	5617
<b>7903 Pył cynkowy, proszki, płatki cynku</b> <b>Zinc dust, powders and flakes</b>			Francja <i>France</i> .....	4864,9	1301
<b>Import Imports</b> .....	<b>26983,5</b>	<b>7205</b>	Słowacja <i>Slovakia</i> .....	3910,8	1076
Belgia <i>Belgium</i> .....	16030,3	4272	<b>8001 Cyna nieobrobiona</b> <b>Unwrought tin</b>		
Niemcy <i>Germany</i> .....	6154,1	1643	<b>Import Imports</b> .....	<b>77470,6</b>	<b>20578</b>
Stany Zjednoczone <i>United</i> <i>States</i> .....	2532,7	685	Indonezja <i>Indonesia</i> .....	19010,6	5064
<b>7904 Sztaby, pręty, kształtowniki i druty z cynku</b> <b>Zinc bars, rods, profiles and wire</b>			Boliwia <i>Bolivia</i> .....	11289,2	2966
<b>Import Imports</b> .....	<b>37475,6</b>	<b>10006</b>	Włochy <i>Italy</i> .....	9160,4	2445
Niemcy <i>Germany</i> .....	36942,7	9860	Belgia <i>Belgium</i> .....	9014,0	2421
<b>Eksport Exports</b> .....	<b>122752,7</b>	<b>33045</b>	Chiny <i>China</i> .....	7594,8	1990
Czechy <i>Czech Republic</i> .....	76126,4	20527	Niemcy <i>Germany</i> .....	6601,6	1761



TABL. 40. **IMPORT I EKSPORT TOWARÓW WEDŁUG NOMENKLATURY CN  
Z WYMIENIENIEM KRAJÓW W 2015 R. (cd.)**  
**IMPORTS AND EXPORTS ACCORDING TO COMBINED NOMENCLATURE  
BY COUNTRIES IN 2015 (cont.)**

WAŻNIEJSZE TOWARY MAJOR COMMODITIES WAŻNIEJSZE KRAJE MAJOR COUNTRIES	Wartość Value		WAŻNIEJSZE TOWARY MAJOR COMMODITIES WAŻNIEJSZE KRAJE MAJOR COUNTRIES	Wartość Value	
	w tys. zł in thous. zł	w tys. dol. USA in thous. USD		w tys. zł in thous. zł	w tys. dol. USA in thous. USD
<b>Eksport Exports</b> .....	<b>30069,5</b>	<b>8077</b>	<b>Eksport Exports</b> .....	<b>6390,6</b>	<b>1699</b>
Węgry Hungary .....	6990,8	1861	Holandia Netherlands .....	4437,8	1185
Niemcy Germany .....	6084,2	1644			
Słowacja Slovakia .....	4044,3	1088			
			<b>8101 Wolfram i artykuły z wolframu, także odpady i złom Tungsten and articles thereof, including waste and scrap</b>		
<b>8002 Odpady cyny i złom Tin waste and scrap</b>			<b>Import Imports</b> .....	<b>60139,8</b>	<b>16000</b>
<b>Import Imports</b> .....	<b>106852,1</b>	<b>28552</b>	Niemcy Germany .....	38234,1	10156
Niemcy Germany .....	29800,9	7969	Indie India .....	7547,1	2010
Belgia Belgium .....	15892,8	4230	Francja France .....	5763,2	1544
Holandia Netherlands .....	12864,8	3442			
Wielka Brytania United Kingdom	8795,3	2334	<b>Eksport Exports</b> .....	<b>13539,5</b>	<b>3600</b>
Stany Zjednoczone United States .....	7910,9	2088	Niemcy Germany .....	9173,5	2457
Francja France .....	4346,5	1165	Czechy Czech Republic .....	2062,6	549
Hiszpania Spain .....	4317,8	1153			
			<b>8102 Molibden, artykuły z molibdenu, także odpady i złom Molybdenum and articles thereof, including waste and scrap</b>		
<b>8003 Sztaby, pręty, kształtowniki i drut z cyny Tin bars, rods, profiles and wire</b>			<b>Import Imports</b> .....	<b>17428,3</b>	<b>4649</b>
<b>Import Imports</b> .....	<b>44465,2</b>	<b>11923</b>	Niemcy Germany .....	16508,4	4387
Niemcy Germany .....	16508,4	4387	Kanada Canada .....	9006,1	2430
Kanada Canada .....	9006,1	2430	Holandia Netherlands .....	6966,6	1858
Holandia Netherlands .....	6966,6	1858	Belgia Belgium .....	6211,1	1707
Belgia Belgium .....	6211,1	1707			
			<b>8104 Magnez i artykuły z magnezu, także odpady i złom Magnesium and articles thereof, including waste and scrap</b>		
<b>Eksport Exports</b> .....	<b>200227,4</b>	<b>53719</b>	<b>Import Imports</b> .....	<b>107236,7</b>	<b>28605</b>
Stany Zjednoczone United States .....	48349,9	12830	Chiny China .....	56997,3	15222
Holandia Netherlands .....	38053,5	10299	Niemcy Germany .....	23156,8	6152
Niemcy Germany .....	37241,5	10016	Stany Zjednoczone United States .....	6810,0	1820
Austria Austria .....	21418,2	5775	Austria Austria .....	5228,7	1409
Dania Denmark .....	13816,0	3685	Węgry Hungary .....	4571,0	1217
Wielka Brytania United Kingdom	13241,1	3541	Kanada Canada .....	4432,4	1178
Francja France .....	8280,1	2232			
Belgia Belgium .....	5429,1	1453			
Czechy Czech Republic .....	4863,9	1329			
			<b>Eksport Exports</b> .....	<b>37877,5</b>	<b>10115</b>
<b>8007 Inne artykuły z cyny Other articles of tin</b>			Czechy Czech Republic .....	10397,3	2771
<b>Import Imports</b> .....	<b>9677,8</b>	<b>2614</b>	Węgry Hungary .....	9874,9	2628
Holandia Netherlands .....	4537,4	1221	Rumunia Romania .....	6634,9	1783
Niemcy Germany .....	2468,2	662	Niemcy Germany .....	4223,1	1135

TABLE 40. **IMPORT I EKSPORT TOWARÓW WEDŁUG NOMENKLATURY CN  
Z WYMIENIENIEM KRAJÓW W 2015 R. (cd.)**  
**IMPORTS AND EXPORTS ACCORDING TO COMBINED NOMENCLATURE  
BY COUNTRIES IN 2015 (cont.)**

WAŻNIEJSZE TOWARY MAJOR COMMODITIES WAŻNIEJSZE KRAJE MAJOR COUNTRIES	Wartość Value		WAŻNIEJSZE TOWARY MAJOR COMMODITIES WAŻNIEJSZE KRAJE MAJOR COUNTRIES	Wartość Value	
	w tys. zł in thous. zł	w tys. dol. USA in thous. USD		w tys. zł in thous. zł	w tys. dol. USA in thous. USD
<b>8105 Kobalt, artykuły z kobaltu, odpady, złom, kamienie kobałtowe</b> <i>Cobalt, articles thereof, waste, scrap, cobalt mattes</i>			<b>8113 Cermetale i artykuły z cermetali, odpady i złom</b> <i>Cermetes and articles thereof, waste and scrap</i>		
<b>Import Imports</b> .....	<b>13511,1</b>	<b>3589</b>	<b>Import Imports</b> .....	<b>17342,7</b>	<b>4611</b>
Stany Zjednoczone <i>United States</i> .....	6829,7	1811	Niemcy <i>Germany</i> .....	11216,2	2966
Niemcy <i>Germany</i> .....	3258,5	871	Austria <i>Austria</i> .....	4101,4	1102
<b>Eksport Exports</b> .....	<b>6592,2</b>	<b>1761</b>	<b>8201 Narzędzia ręczne rolnicze i ogrodnicze</b> <i>Hand tools for agriculture, horticulture and forestry</i>		
Stany Zjednoczone <i>United States</i> .....	5138,8	1361	<b>Import Imports</b> .....	<b>120851,5</b>	<b>32316</b>
<b>8108 Tytan, artykuły z tytanu, odpady i złom</b> <i>Titanium, articles thereof, waste and scrap</i>			Niemcy <i>Germany</i> .....	43577,6	11682
<b>Import Imports</b> .....	<b>89112,0</b>	<b>23661</b>	Chiny <i>China</i> .....	36717,4	9782
Stany Zjednoczone <i>United States</i> .....	42485,1	11251	Finlandia <i>Finland</i> .....	14002,5	3779
Niemcy <i>Germany</i> .....	7994,4	2142	Wielka Brytania <i>United Kingdom</i> .....	4568,5	1222
Chiny <i>China</i> .....	7778,0	2056	Czechy <i>Czech Republic</i> .....	4427,4	1180
Wielka Brytania <i>United Kingdom</i> .....	6903,4	1848	Tajwan <i>Taiwan</i> .....	4320,3	1159
Francja <i>France</i> .....	4632,2	1235	<b>Eksport Exports</b> .....	<b>144414,0</b>	<b>38649</b>
<b>Eksport Exports</b> .....	<b>15954,7</b>	<b>4226</b>	Niemcy <i>Germany</i> .....	89481,0	23910
Francja <i>France</i> .....	3325,7	895	Finlandia <i>Finland</i> .....	14188,2	3818
Stany Zjednoczone <i>United States</i> .....	2163,2	571	Francja <i>France</i> .....	8195,5	2235
Chiny <i>China</i> .....	1960,7	516	Wielka Brytania <i>United Kingdom</i> .....	4141,1	1113
Wielka Brytania <i>United Kingdom</i> .....	1908,2	518	Austria <i>Austria</i> .....	3336,5	890
<b>8112 Beryl, chrom, german, wanad, gal, hafn, ind, niob, ren, tal, artykuły, odpady, złom</b> <i>Beryllium, chromium, germanium, vanadium, gallium, hafnium, indium, niobium, rhenium, thallium, articles thereof, waste, scrap</i>			Australia <i>Australia</i> .....	3174,7	848
<b>Import Imports</b> .....	<b>7714,8</b>	<b>2060</b>	Norwegia <i>Norway</i> .....	2874,7	766
Stany Zjednoczone <i>United States</i> .....	2536,2	670	<b>8202 Pily ręczne i brzeszczoty do pil</b> <i>Hand saws and blades for saws</i>		
Wielka Brytania <i>United Kingdom</i> .....	2288,6	617	<b>Import Imports</b> .....	<b>263154,9</b>	<b>70129</b>
<b>Eksport Exports</b> .....	<b>18723,9</b>	<b>5029</b>	Stany Zjednoczone <i>United States</i> .....	84646,5	22483
Niemcy <i>Germany</i> .....	10954,3	2944	Chiny <i>China</i> .....	41320,7	10996
Włochy <i>Italy</i> .....	5493,9	1463	Niemcy <i>Germany</i> .....	36574,3	9782
			Szwajcaria <i>Switzerland</i> .....	30749,1	8197
			Kanada <i>Canada</i> .....	11523,4	3081
			Austria <i>Austria</i> .....	11437,6	3047
			Wielka Brytania <i>United Kingdom</i> .....	8066,5	2151
			Dania <i>Denmark</i> .....	6566,1	1765
			Szwecja <i>Sweden</i> .....	6132,7	1642
			Włochy <i>Italy</i> .....	5489,4	1465
			Brazylia <i>Brazil</i> .....	3331,7	891
			Białoruś <i>Belarus</i> .....	2844,0	759
			Francja <i>France</i> .....	2617,9	700
			Korea Południowa <i>South Korea</i> .....	2612,1	699
			<b>Eksport Exports</b> .....	<b>232893,8</b>	<b>62041</b>
			Niemcy <i>Germany</i> .....	45244,9	12045

TABL. 40. IMPORT I EKSPORT TOWARÓW WEDŁUG NOMENKLATURY CN  
Z WYMIENIENIEM KRAJÓW W 2015 R. (cd.)  
IMPORTS AND EXPORTS ACCORDING TO COMBINED NOMENCLATURE  
BY COUNTRIES IN 2015 (cont.)

WAŻNIEJSZE TOWARY MAJOR COMMODITIES	Wartość Value		WAŻNIEJSZE TOWARY MAJOR COMMODITIES	Wartość Value	
	w tys. zł in thous. zł	w tys. dol. USA in thous. USD		w tys. zł in thous. zł	w tys. dol. USA in thous. USD
WAŻNIEJSZE KRAJE MAJOR COUNTRIES			WAŻNIEJSZE KRAJE MAJOR COUNTRIES		
Rosja <i>Russia</i> .....	25817,6	6860	<b>Eksport Exports</b> .....	<b>82486,4</b>	<b>21951</b>
Francja <i>France</i> .....	19086,2	5128	Niemcy <i>Germany</i> .....	33089,0	8772
Włochy <i>Italy</i> .....	14266,1	3806	Rosja <i>Russia</i> .....	6320,9	1683
Szwecja <i>Sweden</i> .....	14163,9	3770	Rumunia <i>Romania</i> .....	5954,4	1598
Dania <i>Denmark</i> .....	12535,9	3348	Czechy <i>Czech Republic</i> .....	5525,8	1475
Wielka Brytania <i>United Kingdom</i> .....	11155,8	2985	Łotwa <i>Latvia</i> .....	4300,5	1146
Czechy <i>Czech Republic</i> .....	8934,7	2390	Węgry <i>Hungary</i> .....	3719,5	995
Rumunia <i>Romania</i> .....	8152,2	2175	Austria <i>Austria</i> .....	3056,2	814
Belgia <i>Belgium</i> .....	4864,5	1290	Litwa <i>Lithuania</i> .....	2995,9	801
Hiszpania <i>Spain</i> .....	4787,5	1281			
Rep. Południowej Afryki <i>South Africa</i> .....	4506,3	1189	<b>8205 Narzędzia ręczne, młotki, dłuta, lutownice, imadła, kowadła, itp. Hand tools, hammers, chisels, blow lamps, vices, anvils, etc.</b>		
Pakistan <i>Pakistan</i> .....	4295,9	1138	<b>Import Imports</b> .....	<b>409702,8</b>	<b>108864</b>
Ukraina <i>Ukraine</i> .....	4242,3	1118	Niemcy <i>Germany</i> .....	152206,3	40290
Białoruś <i>Belarus</i> .....	4240,6	1121	Chiny <i>China</i> .....	141501,5	37690
			Tajwan <i>Taiwan</i> .....	21772,2	5807
<b>8203 Pilniki, tarniki, szcypce, obcegi, itp. Files, rasps, pliers, pincers, etc.</b>			Czechy <i>Czech Republic</i> .....	13172,0	3505
<b>Import Imports</b> .....	<b>109724,3</b>	<b>29264</b>	Wielka Brytania <i>United Kingdom</i> .....	10671,3	2840
Chiny <i>China</i> .....	38403,0	10223	Włochy <i>Italy</i> .....	10541,6	2795
Niemcy <i>Germany</i> .....	31873,0	8506	Stany Zjednoczone <i>United States</i> .....	9489,1	2517
Tajwan <i>Taiwan</i> .....	13299,0	3543	Francja <i>France</i> .....	7943,8	2114
Wielka Brytania <i>United Kingdom</i> .....	4208,4	1126	Szwecja <i>Sweden</i> .....	5529,0	1486
Szwajcaria <i>Switzerland</i> .....	2628,8	703	Indie <i>India</i> .....	4667,6	1233
Portugalia <i>Portugal</i> .....	2207,5	593	Węgry <i>Hungary</i> .....	4259,9	1145
Włochy <i>Italy</i> .....	2166,7	580	Austria <i>Austria</i> .....	3790,3	1008
Hiszpania <i>Spain</i> .....	2069,4	553	Szwajcaria <i>Switzerland</i> .....	3514,5	939
Francja <i>France</i> .....	2001,4	534			
Szwecja <i>Sweden</i> .....	1916,9	514	<b>Eksport Exports</b> .....	<b>262411,9</b>	<b>69939</b>
<b>Eksport Exports</b> .....	<b>52205,6</b>	<b>13907</b>	Niemcy <i>Germany</i> .....	90925,0	24167
Niemcy <i>Germany</i> .....	14301,9	3809	Szwecja <i>Sweden</i> .....	21113,2	5660
Rosja <i>Russia</i> .....	4304,7	1141	Rosja <i>Russia</i> .....	20271,3	5386
Rumunia <i>Romania</i> .....	3237,2	866	Czechy <i>Czech Republic</i> .....	11617,7	3103
Francja <i>France</i> .....	3028,7	808	Rumunia <i>Romania</i> .....	10800,9	2891
Węgry <i>Hungary</i> .....	2795,9	748	Austria <i>Austria</i> .....	9860,3	2633
Czechy <i>Czech Republic</i> .....	2640,8	704	Holandia <i>Netherlands</i> .....	9239,1	2483
			Węgry <i>Hungary</i> .....	7563,2	2023
<b>8204 Klucze maszynowe ręczne Hand-operated spanners and wrenches</b>			Łotwa <i>Latvia</i> .....	7369,3	1972
<b>Import Imports</b> .....	<b>220757,9</b>	<b>58613</b>	Francja <i>France</i> .....	7048,2	1878
Chiny <i>China</i> .....	76542,2	20233	Białoruś <i>Belarus</i> .....	6155,7	1634
Tajwan <i>Taiwan</i> .....	53019,3	14083	Wielka Brytania <i>United Kingdom</i> .....	5500,9	1463
Niemcy <i>Germany</i> .....	51264,0	13672	Litwa <i>Lithuania</i> .....	5403,2	1443
Indie <i>India</i> .....	17691,5	4690	Ukraina <i>Ukraine</i> .....	4856,4	1289
Włochy <i>Italy</i> .....	3363,3	901	Włochy <i>Italy</i> .....	4570,4	1218
Wielka Brytania <i>United Kingdom</i> .....	2794,8	749	Słowacja <i>Slovakia</i> .....	4530,9	1211

TABLE 40. **IMPORT I EKSPORT TOWARÓW WEDŁUG NOMENKLATURY CN  
Z WYMIENIENIEM KRAJÓW W 2015 R. (cd.)**  
**IMPORTS AND EXPORTS ACCORDING TO COMBINED NOMENCLATURE  
BY COUNTRIES IN 2015 (cont.)**

WAŻNIEJSZE TOWARY MAJOR COMMODITIES	Wartość <i>Value</i>		WAŻNIEJSZE TOWARY MAJOR COMMODITIES	Wartość <i>Value</i>	
	WAŻNIEJSZE KRAJE MAJOR COUNTRIES	w tys. zł <i>in thous. zł</i>		w tys. dol. USA <i>in thous. USD</i>	WAŻNIEJSZE KRAJE MAJOR COUNTRIES
<b>8206 Kompletory narzędzi ręcznych przeznaczone do sprzedaży detalicznej <i>Hand tools sets put up for retail sale</i></b>			<b>Eksport <i>Exports</i> ..... 481787,3 128423</b>		
<b>Import <i>Imports</i> ..... 100486,8 26851</b>			Niemcy <i>Germany</i> ..... 180943,3 48455		
Niemcy <i>Germany</i> ..... 32501,1 8687			Włochy <i>Italy</i> ..... 35727,7 9359		
Chiny <i>China</i> ..... 23194,3 6193			Rosja <i>Russia</i> ..... 25621,7 6702		
Tajwan <i>Taiwan</i> ..... 18988,9 5087			Czechy <i>Czech Republic</i> ..... 25168,4 6721		
Japonia <i>Japan</i> ..... 6811,2 1831			Słowacja <i>Slovakia</i> ..... 14078,9 3790		
Holandia <i>Netherlands</i> ..... 4146,8 1101			Wielka Brytania <i>United Kingdom</i> ..... 13061,3 3496		
<b>Eksport <i>Exports</i> ..... 66991,6 17808</b>			Węgry <i>Hungary</i> ..... 11209,1 3024		
Niemcy <i>Germany</i> ..... 34063,8 9038			Turcja <i>Turkey</i> ..... 11031,1 2939		
Francja <i>France</i> ..... 6728,2 1795			Ukraina <i>Ukraine</i> ..... 10527,8 2807		
Estonia <i>Estonia</i> ..... 3036,0 806			Stany Zjednoczone <i>United States</i> ..... 9958,2 2657		
Austria <i>Austria</i> ..... 3017,8 804			Rumunia <i>Romania</i> ..... 9644,8 2584		
Czechy <i>Czech Republic</i> ..... 2946,6 787			Francja <i>France</i> ..... 9551,5 2558		
Słowacja <i>Slovakia</i> ..... 2516,1 674			Hiszpania <i>Spain</i> ..... 9277,8 2479		
Węgry <i>Hungary</i> ..... 1934,4 516			Dania <i>Denmark</i> ..... 9188,0 2454		
			Szwecja <i>Sweden</i> ..... 7936,5 2118		
			Białoruś <i>Belarus</i> ..... 7710,8 2051		
			Litwa <i>Lithuania</i> ..... 6453,0 1722		
			Serbia <i>Serbia</i> ..... 5980,7 1605		
			Austria <i>Austria</i> ..... 5396,8 1438		
			Zjednoczone Emiraty Arabskie <i>United Arab Emirates</i> ..... 4735,6 1277		
			Estonia <i>Estonia</i> ..... 4309,7 1151		
			Chiny <i>China</i> ..... 3924,6 1016		
			Holandia <i>Netherlands</i> ..... 3836,0 1024		
			Indie <i>India</i> ..... 3826,3 1013		
<b>8207 Części wymienne do narzędzi ręcznych i do obrabiarek <i>Interchangeable tools for hand tools and machine-tools</i></b>			<b>8208 Noże i ostrza tnące do maszyn i urządzeń mechanicznych <i>Knives and cutting blades for machines or for mechanical appliances</i></b>		
<b>Import <i>Imports</i> ..... 1175830,7 313533</b>			<b>Import <i>Imports</i> ..... 163732,4 43800</b>		
Niemcy <i>Germany</i> ..... 446288,1 118693			Niemcy <i>Germany</i> ..... 65064,3 17416		
Chiny <i>China</i> ..... 183599,3 48975			Stany Zjednoczone <i>United States</i> ..... 16349,0 4380		
Korea Południowa <i>South Korea</i> ..... 101048,5 27158			Chiny <i>China</i> ..... 10618,4 2827		
Włochy <i>Italy</i> ..... 98177,4 26218			Francja <i>France</i> ..... 10370,4 2778		
Stany Zjednoczone <i>United States</i> ..... 43881,4 11697			Austria <i>Austria</i> ..... 9467,6 2531		
Czechy <i>Czech Republic</i> ..... 30681,8 8186			Włochy <i>Italy</i> ..... 8767,7 2349		
Japonia <i>Japan</i> ..... 28475,2 7580			Czechy <i>Czech Republic</i> ..... 5976,3 1597		
Wielka Brytania <i>United Kingdom</i> ..... 25518,8 6815			Szwajcaria <i>Switzerland</i> ..... 5426,2 1446		
Hiszpania <i>Spain</i> ..... 25243,1 6677			Wielka Brytania <i>United Kingdom</i> ..... 4149,0 1110		
Irlandia <i>Ireland</i> ..... 22106,5 5892			<b>Eksport <i>Exports</i> ..... 97543,2 26017</b>		
Austria <i>Austria</i> ..... 21423,2 5723			Niemcy <i>Germany</i> ..... 39691,8 10599		
Tajwan <i>Taiwan</i> ..... 19925,2 5311			Holandia <i>Netherlands</i> ..... 6896,8 1837		
Szwecja <i>Sweden</i> ..... 18708,9 5005			Rosja <i>Russia</i> ..... 5896,4 1565		
Szwajcaria <i>Switzerland</i> ..... 17765,5 4746			Ukraina <i>Ukraine</i> ..... 4369,9 1161		
Francja <i>France</i> ..... 17033,6 4568			Słowacja <i>Slovakia</i> ..... 3242,4 867		
Holandia <i>Netherlands</i> ..... 14981,7 4009					
Węgry <i>Hungary</i> ..... 11061,1 2984					
Turcja <i>Turkey</i> ..... 6071,2 1591					
Izrael <i>Israel</i> ..... 5965,2 1592					
Indie <i>India</i> ..... 5861,4 1561					
Belgia <i>Belgium</i> ..... 3825,8 1022					
Bułgaria <i>Bulgaria</i> ..... 3423,8 915					
Dania <i>Denmark</i> ..... 2729,1 732					
Kanada <i>Canada</i> ..... 2335,3 623					
Brazylia <i>Brazil</i> ..... 2037,5 542					

TABL. 40. IMPORT I EKSPORT TOWARÓW WEDŁUG NOMENKLATURY CN  
Z WYMIENIENIEM KRAJÓW W 2015 R. (cd.)  
IMPORTS AND EXPORTS ACCORDING TO COMBINED NOMENCLATURE  
BY COUNTRIES IN 2015 (cont.)

WAŻNIEJSZE TOWARY MAJOR COMMODITIES	Wartość Value		WAŻNIEJSZE TOWARY MAJOR COMMODITIES	Wartość Value	
	w tys. zł in thous. zł	w tys. dol. USA in thous. USD		w tys. zł in thous. zł	w tys. dol. USA in thous. USD
Austria <i>Austria</i> .....	3081,9	822	Rosja <i>Russia</i> .....	21310,4	5633
Francja <i>France</i> .....	2720,6	725	Belgia <i>Belgium</i> .....	14391,4	3888
Białoruś <i>Belarus</i> .....	2707,7	718	Wielka Brytania <i>United Kingdom</i>	14244,6	3832
<b>8210 Ręczne urządzenia mechaniczne do przygotowywania, obróbki lub podawania potraw i napojów Hand-operated mechanical appliances used in the preparation, conditioning or serving of food or drink</b>			Grecja <i>Greece</i> .....	13188,8	3533
<b>Import Imports</b> .....	<b>13062,1</b>	<b>3481</b>	Francja <i>France</i> .....	5038,5	1352
Chiny <i>China</i> .....	9051,1	2418	Szwecja <i>Sweden</i> .....	4789,7	1284
Niemcy <i>Germany</i> .....	1703,1	450	Czechy <i>Czech Republic</i> .....	4409,3	1162
<b>8211 Noże i ostrza tnące stołowe i ogrodnicze Knives and cutting blades for use at the table and in horticulture</b>			Włochy <i>Italy</i> .....	3831,1	1035
<b>Import Imports</b> .....	<b>136787,2</b>	<b>36497</b>	Holandia <i>Netherlands</i> .....	3152,3	860
Chiny <i>China</i> .....	63723,3	17013	<b>Eksport Exports</b> .....	<b>3380442,5</b>	<b>900672</b>
Niemcy <i>Germany</i> .....	28809,7	7705	Rosja <i>Russia</i> .....	487535,8	129620
Finlandia <i>Finland</i> .....	11484,6	3070	Belgia <i>Belgium</i> .....	223785,1	59892
Wielka Brytania <i>United Kingdom</i>	6173,5	1649	Wielka Brytania <i>United Kingdom</i>	218588,4	58529
Szwajcaria <i>Switzerland</i> .....	5388,0	1431	Niemcy <i>Germany</i> .....	212484,7	56780
Francja <i>France</i> .....	4594,5	1228	Arabia Saudyjska <i>Saudi Arabia</i>	212298,9	55930
Japonia <i>Japan</i> .....	2421,4	646	Turcja <i>Turkey</i> .....	181023,7	48123
Holandia <i>Netherlands</i> .....	2353,9	606	Japonia <i>Japan</i> .....	159274,4	42534
<b>Eksport Exports</b> .....	<b>81258,7</b>	<b>21636</b>	Francja <i>France</i> .....	120248,1	32165
Niemcy <i>Germany</i> .....	41529,3	11057	Malezja <i>Malaysia</i> .....	108793,6	29019
Łotwa <i>Latvia</i> .....	3610,4	962	Korea Południowa <i>South Korea</i>	106914,9	28470
Francja <i>France</i> .....	2941,8	789	Hiszpania <i>Spain</i> .....	101707,8	27224
Austria <i>Austria</i> .....	2685,2	717	Włochy <i>Italy</i> .....	101634,4	27181
Czechy <i>Czech Republic</i> .....	2660,6	706	Chiny <i>China</i> .....	89752,3	23994
Litwa <i>Lithuania</i> .....	2371,7	635	Indie <i>India</i> .....	88543,6	23656
Holandia <i>Netherlands</i> .....	2249,3	600	Meksyk <i>Mexico</i> .....	73464,2	19511
Rumunia <i>Romania</i> .....	2245,6	599	Grecja <i>Greece</i> .....	63163,1	16908
Wielka Brytania <i>United Kingdom</i>	2188,4	579	Ukraina <i>Ukraine</i> .....	63107,4	16773
<b>8212 Brzytwy, maszynki do golenia i zyletki Razors, safety razors and razor blades</b>			Zjednoczone Emiraty Arabskie <i>United Arab Emirates</i> .....	63036,8	16515
<b>Import Imports</b> .....	<b>1089949,6</b>	<b>291307</b>	Maroko <i>Morocco</i> .....	60512,6	16230
Niemcy <i>Germany</i> .....	710839,7	190165	Izrael <i>Israel</i> .....	59137,1	15699
Meksyk <i>Mexico</i> .....	113435,4	30194	Czechy <i>Czech Republic</i> .....	56509,4	15111
Stany Zjednoczone <i>United States</i> .....	74514,7	19795	Rumunia <i>Romania</i> .....	51533,9	13762
Chiny <i>China</i> .....	67147,2	17985	Rep. Południowej Afryki <i>South Africa</i> .....	50255,1	13406
Austria <i>Austria</i> .....	30757,1	8223	Szwecja <i>Sweden</i> .....	49134,1	13109
			Stany Zjednoczone <i>United States</i> .....	44797,6	11903
			Irak <i>Iraq</i> .....	40923,3	10878
			Kazachstan <i>Kazakhstan</i> .....	35858,6	9552
			Pakistan <i>Pakistan</i> .....	27497,8	7323
			Kuwejt <i>Kuwait</i> .....	26140,7	6920
			Egipt <i>Egypt</i> .....	22548,4	6002
			Australia <i>Australia</i> .....	22085,7	5833
			Algieria <i>Algeria</i> .....	17445,0	4579
			Azerbejdżan <i>Azerbaijan</i> .....	15816,0	4232
			Liban <i>Lebanon</i> .....	15337,7	4063
			Litwa <i>Lithuania</i> .....	14659,1	3929
			Łotwa <i>Latvia</i> .....	11504,4	3107
			Węgry <i>Hungary</i> .....	11107,4	2962
			Chorwacja <i>Croatia</i> .....	10675,2	2862
			Jordania <i>Jordan</i> .....	10509,1	2779

TABLE 40. IMPORT I EKSPORT TOWARÓW WEDŁUG NOMENKLATURY CN  
Z WYMIENIENIEM KRAJÓW W 2015 R. (cd.)  
IMPORTS AND EXPORTS ACCORDING TO COMBINED NOMENCLATURE  
BY COUNTRIES IN 2015 (cont.)

WAŻNIEJSZE TOWARY MAJOR COMMODITIES	Wartość Value		WAŻNIEJSZE TOWARY MAJOR COMMODITIES	Wartość Value	
	w tys. zł in thous. zł	w tys. dol. USA in thous. USD		w tys. zł in thous. zł	w tys. dol. USA in thous. USD
Estonia <i>Estonia</i> .....	9582,5	2562	<b>8301 Klódki, zamki i klucze metalowe</b> <i>Padlocks, locks and keys, of metal</i>		
Oman <i>Oman</i> .....	8568,5	2272	<b>Import Imports</b> .....	<b>613422,1</b>	<b>163767</b>
Gruzja <i>Georgia</i> .....	8063,1	2132	Niemcy <i>Germany</i> .....	235862,0	63025
Słowacja <i>Slovakia</i> .....	5724,6	1527	Chiny <i>China</i> .....	108159,3	28806
Armenia <i>Armenia</i> .....	3895,6	1034	Włochy <i>Italy</i> .....	62411,6	16685
<b>8213 Nożyczki, nożyce krawieckie</b> <i>Scissors, tailors shears</i>			Czechy <i>Czech Republic</i> .....	34536,9	9245
<b>Import Imports</b> .....	<b>27339,8</b>	<b>7280</b>	Korea Południowa <i>South Korea</i>	31150,2	8319
Chiny <i>China</i> .....	15734,0	4183	Belgia <i>Belgium</i> .....	19394,8	5190
Niemcy <i>Germany</i> .....	6556,5	1748	Szwecja <i>Sweden</i> .....	15291,8	4085
<b>8214 Pozostałe artykuły nożownicze</b> <i>Other articles of cutlery</i>			Węgry <i>Hungary</i> .....	14550,1	3887
<b>Import Imports</b> .....	<b>49592,4</b>	<b>13206</b>	Francja <i>France</i> .....	11930,4	3186
Niemcy <i>Germany</i> .....	21222,5	5651	Hiszpania <i>Spain</i> .....	11719,2	3128
Chiny <i>China</i> .....	19705,4	5244	Austria <i>Austria</i> .....	11296,3	3018
<b>Eksport Exports</b> .....	<b>32618,3</b>	<b>8685</b>	Tajwan <i>Taiwan</i> .....	8650,2	2311
Niemcy <i>Germany</i> .....	17140,9	4565	Wielka Brytania <i>United Kingdom</i>	6003,8	1605
Rumunia <i>Romania</i> .....	1620,2	432	Finlandia <i>Finland</i> .....	5482,5	1454
Węgry <i>Hungary</i> .....	1589,8	423	Dania <i>Denmark</i> .....	4982,1	1334
<b>8215 Łyżki, widelce,</b> <b>noże do ryb i podobne artykuły kuchenne</b> <i>Spoons, forks, fish-knives and similar kitchenware</i>			Holandia <i>Netherlands</i> .....	4980,6	1330
<b>Import Imports</b> .....	<b>139150,8</b>	<b>37070</b>	Stany Zjednoczone <i>United States</i> .....	4595,9	1218
Chiny <i>China</i> .....	75761,1	20135	Słowacja <i>Slovakia</i> .....	4441,6	1173
Niemcy <i>Germany</i> .....	27943,8	7488	Turcja <i>Turkey</i> .....	3904,8	1030
Holandia <i>Netherlands</i> .....	7530,3	2006	<b>Eksport Exports</b> .....	<b>589248,0</b>	<b>156687</b>
Wietnam <i>Vietnam</i> .....	6505,3	1732	Niemcy <i>Germany</i> .....	247897,3	65872
Francja <i>France</i> .....	4810,0	1286	Czechy <i>Czech Republic</i> .....	62884,9	16796
Wielka Brytania <i>United Kingdom</i>	3960,0	1057	Słowacja <i>Slovakia</i> .....	57396,6	15285
Włochy <i>Italy</i> .....	3611,6	963	Turcja <i>Turkey</i> .....	23893,9	6333
Indie <i>India</i> .....	2878,3	762	Rosja <i>Russia</i> .....	19697,3	5209
<b>Eksport Exports</b> .....	<b>70476,5</b>	<b>18754</b>	Hiszpania <i>Spain</i> .....	18160,6	4798
Niemcy <i>Germany</i> .....	41712,3	11096	Włochy <i>Italy</i> .....	17129,9	4568
Czechy <i>Czech Republic</i> .....	7058,8	1890	Chiny <i>China</i> .....	14742,8	3926
Austria <i>Austria</i> .....	3110,0	832	Wielka Brytania <i>United Kingdom</i>	13475,6	3568
Węgry <i>Hungary</i> .....	2716,4	721	Francja <i>France</i> .....	13344,1	3574
Wielka Brytania <i>United Kingdom</i>	1916,3	508	Holandia <i>Netherlands</i> .....	12223,5	3259
Słowacja <i>Slovakia</i> .....	1908,7	508	Węgry <i>Hungary</i> .....	11211,9	2952
			Ukraina <i>Ukraine</i> .....	8424,7	2262
			Białoruś <i>Belarus</i> .....	6704,8	1773
			Portugalia <i>Portugal</i> .....	6488,6	1708
			Serbia <i>Serbia</i> .....	6334,2	1683
			Litwa <i>Lithuania</i> .....	5877,2	1573
			Brazylia <i>Brazil</i> .....	5274,7	1409
			Meksyk <i>Mexico</i> .....	5262,5	1409
			Belgia <i>Belgium</i> .....	4364,0	1168
			Stany Zjednoczone <i>United States</i> .....	4217,1	1120
			Rumunia <i>Romania</i> .....	4152,6	1104

TABLE 40. IMPORT I EKSPORT TOWARÓW WEDŁUG NOMENKLATURY CN  
Z WYMIENIENIEM KRAJÓW W 2015 R. (cd.)  
IMPORTS AND EXPORTS ACCORDING TO COMBINED NOMENCLATURE  
BY COUNTRIES IN 2015 (cont.)

WAŻNIEJSZE TOWARY MAJOR COMMODITIES	Wartość Value		WAŻNIEJSZE TOWARY MAJOR COMMODITIES	Wartość Value	
	w tys. zł in thous. zł	w tys. dol. USA in thous. USD		w tys. zł in thous. zł	w tys. dol. USA in thous. USD
<b>8302 Oprawy, okucia, itp. metalowe wyroby</b> <i>Mountings, fittings, and similar articles of metal</i>			Węgry Hungary .....		
<b>Import Imports .....</b>			Białoruś Belarus .....		
Niemcy Germany .....	1417012,7	378961	Dania Denmark .....		
Chiny China .....	784336,8	208373	Słowenia Slovenia .....		
Austria Austria .....	724668,8	193888	Łotwa Latvia .....		
Włochy Italy .....	222353,7	59499	Holandia Netherlands .....		
Słowacja Slovakia .....	121373,1	32534	Estonia Estonia .....		
Węgry Hungary .....	64386,2	17226	Austria Austria .....		
Dania Denmark .....	57086,4	15313	Serbia Serbia .....		
Czechy Czech Republic .....	52280,7	13987	Bułgaria Bulgaria .....		
Francja France .....	32974,2	8815	Chiny China .....		
Szwecja Sweden .....	31215,3	8344	Finlandia Finland .....		
Turcja Turkey .....	29391,8	7823	Rep. Południowej Afryki South Africa .....		
Holandia Netherlands .....	29111,0	7778	Portugalia Portugal .....		
Słowenia Slovenia .....	27325,9	7278	Norwegia Norway .....		
Hiszpania Spain .....	23609,1	6308	Turcja Turkey .....		
Korea Południowa South Korea	20177,7	5361	Chorwacja Croatia .....		
Stany Zjednoczone United States .....	19421,6	5147	Australia Australia .....		
Tajwan Taiwan .....	18357,9	4887	Kazachstan Kazakhstan .....		
Rumunia Romania .....	17374,2	4640	Mołdawia Moldova .....		
Wietnam Vietnam .....	16856,3	4500			
Belgia Belgium .....	16295,1	4365	<b>8303 Sejfy, kasy</b> <i>Safes, strong-boxes and doors</i>		
Wielka Brytania United Kingdom	15363,2	4108	<b>Eksport Exports .....</b>		
Ukraina Ukraine .....	15150,8	4010	Niemcy Germany .....		
Szwajcaria Switzerland .....	11213,6	2978	Szwecja Sweden .....		
Singapur Singapore .....	8670,1	2330	Francja France .....		
Norwegia Norway .....	8078,5	2146	Holandia Netherlands .....		
Litwa Lithuania .....	6391,0	1717	Włochy Italy .....		
Portugalia Portugal .....	5391,8	1437			
Tajlandia Thailand .....	5124,3	1357	<b>8304 Wyposażenie biurowe, metalowe</b> <i>Office or desk equipment of metal</i>		
Indie India .....	5001,4	1327	<b>Eksport Exports .....</b>		
Japonia Japan .....	4546,6	1211	Szwecja Sweden .....		
<b>Eksport Exports .....</b>	<b>2811006,8</b>	<b>750936</b>	Niemcy Germany .....		
Niemcy Germany .....	958150,9	256287	Finlandia Finland .....		
Włochy Italy .....	256336,5	68540			
Rosja Russia .....	174956,4	46583	<b>8305 Artykuły biurowe metalowe</b> <i>(zszywki, spinacze, itp.)</i> <i>Office articles of metal (staples, clips, etc.)</i>		
Francja France .....	154718,2	41396	<b>Import Imports .....</b>		
Czechy Czech Republic .....	130119,4	34770	Niemcy Germany .....		
Hiszpania Spain .....	103062,2	27605	Chiny China .....		
Wielka Brytania United Kingdom	98673,3	26349	Słowenia Slovenia .....		
Stany Zjednoczone United States .....	94092,9	25138	Włochy Italy .....		
Szwecja Sweden .....	87291,1	23289	Holandia Netherlands .....		
Ukraina Ukraine .....	71799,2	19105	Czechy Czech Republic .....		
Rumunia Romania .....	70349,6	18780			
Słowacja Slovakia .....	67459,8	17987			
Belgia Belgium .....	66474,6	17761			
Litwa Lithuania .....	62163,3	16615			

TABLE 40. IMPORT I EKSPORT TOWARÓW WEDŁUG NOMENKLATURY CN  
Z WYMIENIENIEM KRAJÓW W 2015 R. (cd.)  
IMPORTS AND EXPORTS ACCORDING TO COMBINED NOMENCLATURE  
BY COUNTRIES IN 2015 (cont.)

WAŻNIEJSZE TOWARY MAJOR COMMODITIES	Wartość Value		WAŻNIEJSZE TOWARY MAJOR COMMODITIES	Wartość Value	
	w tys. zł in thous. zł	w tys. dol. USA in thous. USD		w tys. zł in thous. zł	w tys. dol. USA in thous. USD
WAŻNIEJSZE KRAJE MAJOR COUNTRIES			WAŻNIEJSZE KRAJE MAJOR COUNTRIES		
<b>Eksport Exports</b> .....	<b>35192,7</b>	<b>9379</b>	Słowacja Slovakia .....	3294,3	881
Niemcy Germany .....	12331,3	3285	<b>Eksport Exports</b> .....	<b>32346,4</b>	<b>8585</b>
Litwa Lithuania .....	3896,5	1040	Rosja Russia .....	13002,1	3441
Rosja Russia .....	2562,8	678	Ukraina Ukraine .....	5648,9	1490
Rumunia Romania .....	2375,6	636	Niemcy Germany .....	3787,5	1013
<b>8306 Dzwonki, gongi, ramy, różne ozdoby metalowe</b> <i>Bells, gongs, frames, ornaments of metal</i>			<b>8309 Korki, pokrywki, wieczka,</b> <b>kapsle, itp. akcesoria opakowań</b> <i>Stoppers, caps, lids, capsules for bottles, etc.,</i> <i>and similar packing accessories</i>		
<b>Import Imports</b> .....	<b>60108,4</b>	<b>16017</b>	<b>Import Imports</b> .....	<b>484004,6</b>	<b>129177</b>
Chiny China .....	42653,1	11356	Niemcy Germany .....	124344,2	33336
Niemcy Germany .....	6135,9	1639	Włochy Italy .....	52812,4	14115
Indie India .....	3384,9	903	Francja France .....	50199,6	13405
Włochy Italy .....	2149,3	574	Wielka Brytania United Kingdom	43670,8	11757
<b>Eksport Exports</b> .....	<b>44822,1</b>	<b>11955</b>	Rosja Russia .....	29697,7	7757
Niemcy Germany .....	13913,9	3725	Czechy Czech Republic .....	28199,7	7536
Rosja Russia .....	3626,5	956	Zjednoczone Emiraty Arabskie		
Czechy Czech Republic .....	2845,6	758	United Arab Emirates .....	27198,0	7201
Holandia Netherlands .....	2778,8	744	Hiszpania Spain .....	24171,8	6390
<b>8307 Rury giętkie metalowe, łączniki</b> <i>Flexible tubing of metal, fittings</i>			Słowacja Slovakia .....	24004,4	6410
<b>Import Imports</b> .....	<b>120824,0</b>	<b>32228</b>	Austria Austria .....	11202,0	3004
Niemcy Germany .....	37352,5	9982	Chiny China .....	10080,6	2690
Turcja Turkey .....	19357,7	5146	Litwa Lithuania .....	6848,9	1829
Włochy Italy .....	14760,7	3949	Finlandia Finland .....	6753,4	1807
Chiny China .....	14135,2	3769	Słowenia Slovenia .....	6430,9	1716
Szwecja Sweden .....	6627,2	1765	Indie India .....	5619,4	1482
Dania Denmark .....	4073,1	1073	Holandia Netherlands .....	5442,9	1455
<b>Eksport Exports</b> .....	<b>31144,1</b>	<b>8289</b>	Węgry Hungary .....	5052,1	1346
Niemcy Germany .....	13654,2	3661	Arabia Saudyjska Saudi Arabia	3764,3	1022
Włochy Italy .....	4370,4	1160	<b>Eksport Exports</b> .....	<b>1319059,7</b>	<b>352108</b>
Rosja Russia .....	3453,0	890	Wielka Brytania United Kingdom	229468,3	61197
<b>8308 Zatrzaski, okucia, klamerki, zapinki metalowe</b> <i>Clasps, frames, buckles, hooks, etc., of metal</i>			Niemcy Germany .....	193977,2	51884
<b>Import Imports</b> .....	<b>123999,9</b>	<b>33103</b>	Rosja Russia .....	133802,2	35617
Chiny China .....	36386,3	9696	Francja France .....	87342,8	23414
Niemcy Germany .....	29786,7	7972	Holandia Netherlands .....	78416,3	20959
Włochy Italy .....	23940,2	6388	Rumunia Romania .....	63456,3	16980
Francja France .....	5920,9	1582	Hiszpania Spain .....	60433,8	16129
Austria Austria .....	4922,4	1316	Belgia Belgium .....	49906,3	13357
Wielka Brytania United Kingdom	3978,0	1066	Finlandia Finland .....	42666,0	11405
Holandia Netherlands .....	3592,5	956	Włochy Italy .....	39576,3	10604
			Czechy Czech Republic .....	35148,4	9406
			Ukraina Ukraine .....	34968,1	9309
			Węgry Hungary .....	30034,9	8044
			Austria Austria .....	25903,2	6915
			Dania Denmark .....	24057,8	6426
			Szwecja Sweden .....	23544,7	6271
			Słowacja Slovakia .....	18601,9	4965



TABLE 40. IMPORT I EKSPORT TOWARÓW WEDŁUG NOMENKLATURY CN  
Z WYMIENIENIEM KRAJÓW W 2015 R. (cd.)  
IMPORTS AND EXPORTS ACCORDING TO COMBINED NOMENCLATURE  
BY COUNTRIES IN 2015 (cont.)

WAŻNIEJSZE TOWARY MAJOR COMMODITIES WAŻNIEJSZE KRAJE MAJOR COUNTRIES	Wartość Value		WAŻNIEJSZE TOWARY MAJOR COMMODITIES WAŻNIEJSZE KRAJE MAJOR COUNTRIES	Wartość Value	
	w tys. zł in thous. zł	w tys. dol. USA in thous. USD		w tys. zł in thous. zł	w tys. dol. USA in thous. USD
Litwa <i>Lithuania</i> .....	15233,4	4091	<b>Eksport Exports</b> .....	<b>147861,7</b>	<b>39509</b>
Stany Zjednoczone <i>United States</i> .....	14405,5	3834	Czechy <i>Czech Republic</i> .....	69763,5	18686
Turcja <i>Turkey</i> .....	13544,7	3565	Holandia <i>Netherlands</i> .....	15791,7	4230
Estonia <i>Estonia</i> .....	8621,7	2291	Rumunia <i>Romania</i> .....	7368,1	1976
Łotwa <i>Latvia</i> .....	8529,6	2288	Hiszpania <i>Spain</i> .....	7198,9	1922
Serbia <i>Serbia</i> .....	7797,4	2063	Niemcy <i>Germany</i> .....	5537,3	1472
Angola <i>Angola</i> .....	7527,0	1914	Francja <i>France</i> .....	5005,0	1337
Słowenia <i>Slovenia</i> .....	7281,5	1963	Włochy <i>Italy</i> .....	4646,2	1240
Norwegia <i>Norway</i> .....	7176,5	1917	Wielka Brytania <i>United Kingdom</i>	3855,6	1032
Białoruś <i>Belarus</i> .....	5965,2	1584			
Grecja <i>Greece</i> .....	5232,9	1399	<b>8402 Kotły wytwarzające parę wodną, kotły wodne wysokotemperaturowe Steam generating boilers, super-heated water boilers</b>		
Bulgaria <i>Bulgaria</i> .....	4124,4	1103	<b>Import Imports</b> .....	<b>253621,0</b>	<b>67761</b>
<b>8310 Szyldy, tablice, numery, litery — metalowe Sign, name, address and similar plates, of metal</b>			Niemcy <i>Germany</i> .....	145667,8	38694
<b>Import Imports</b> .....	<b>27737,3</b>	<b>7411</b>	Finlandia <i>Finland</i> .....	31757,3	8631
Niemcy <i>Germany</i> .....	9551,6	2555	Chiny <i>China</i> .....	27899,5	7366
Korea Południowa <i>South Korea</i>	4416,7	1188	Czechy <i>Czech Republic</i> .....	24090,8	6582
Chiny <i>China</i> .....	4058,2	1081	Belgia <i>Belgium</i> .....	4990,2	1331
<b>Eksport Exports</b> .....	<b>36033,0</b>	<b>9589</b>	Serbia <i>Serbia</i> .....	4390,3	1183
Moldawia <i>Moldova</i> .....	8354,8	2246	<b>Eksport Exports</b> .....	<b>265196,5</b>	<b>70790</b>
Niemcy <i>Germany</i> .....	8225,5	2193	Wielka Brytania <i>United Kingdom</i>	59087,4	15743
Stany Zjednoczone <i>United States</i>	4826,1	1262	Niemcy <i>Germany</i> .....	39744,7	10628
Holandia <i>Netherlands</i> .....	2884,0	772	Turcja <i>Turkey</i> .....	26951,7	7249
<b>8311 Elektrody metalowe i inne wyroby do lutowania i spawania metali Metal electrodes and other articles for soldering or welding of metals</b>			Malta <i>Malta</i> .....	15886,4	4222
<b>Import Imports</b> .....	<b>134588,4</b>	<b>35950</b>	Dania <i>Denmark</i> .....	14911,6	4011
Niemcy <i>Germany</i> .....	32016,9	8549	Szwecja <i>Sweden</i> .....	12054,5	3104
Węgry <i>Hungary</i> .....	19904,4	5318	Białoruś <i>Belarus</i> .....	11308,5	3090
Holandia <i>Netherlands</i> .....	9403,6	2515	Austria <i>Austria</i> .....	10213,8	2777
Chiny <i>China</i> .....	8346,2	2223	Francja <i>France</i> .....	9854,6	2565
Irlandia <i>Ireland</i> .....	8230,1	2206	Ukraina <i>Ukraine</i> .....	7302,2	1943
Szwecja <i>Sweden</i> .....	8161,1	2185	Pakistan <i>Pakistan</i> .....	6998,6	1873
Włochy <i>Italy</i> .....	7706,0	2072	Stany Zjednoczone <i>United States</i>	6249,9	1751
Francja <i>France</i> .....	5648,2	1511	Finlandia <i>Finland</i> .....	6217,7	1658
Japonia <i>Japan</i> .....	4815,2	1298	Bulgaria <i>Bulgaria</i> .....	4358,8	1155
Austria <i>Austria</i> .....	4316,1	1156	Holandia <i>Netherlands</i> .....	3895,0	1025
Wietnam <i>Vietnam</i> .....	4291,7	1132	<b>8403 Kotły centralnego ogrzewania Central heating boilers</b>		
Stany Zjednoczone <i>United States</i>	3557,3	940	<b>Import Imports</b> .....	<b>671958,0</b>	<b>179391</b>
Korea Południowa <i>South Korea</i>	3026,8	802	Niemcy <i>Germany</i> .....	206288,6	55069
			Włochy <i>Italy</i> .....	201405,6	53934
			Turcja <i>Turkey</i> .....	45666,7	12152

TABLE 40. IMPORT I EKSPORT TOWARÓW WEDŁUG NOMENKLATURY CN  
Z WYMIENIENIEM KRAJÓW W 2015 R. (cd.)  
IMPORTS AND EXPORTS ACCORDING TO COMBINED NOMENCLATURE  
BY COUNTRIES IN 2015 (cont.)

WAŻNIEJSZE TOWARY MAJOR COMMODITIES	Wartość Value		WAŻNIEJSZE TOWARY MAJOR COMMODITIES	Wartość Value	
	w tys. zł in thous. zł	w tys. dol. USA in thous. USD		w tys. zł in thous. zł	w tys. dol. USA in thous. USD
Holandia <i>Netherlands</i> .....	41350,6	11023	Niemcy <i>Germany</i> .....	10747,2	2874
Francja <i>France</i> .....	34534,8	9209	Arabia Saudyjska <i>Saudi Arabia</i>	5843,2	1574
Dania <i>Denmark</i> .....	32883,8	8763			
Słowacja <i>Slovakia</i> .....	26111,0	6896	<b>8406 Turbiny na parę wodną i na inne rodzaje pary</b> <b>Steam turbines and other vapour turbines</b>		
Czechy <i>Czech Republic</i> .....	18958,6	5054	<b>Import Imports</b> .....	<b>414698,7</b>	<b>110168</b>
Austria <i>Austria</i> .....	18786,0	5047	Japonia <i>Japan</i> .....	197723,9	52500
Portugalia <i>Portugal</i> .....	12438,2	3335	Czechy <i>Czech Republic</i> .....	61453,2	16135
Belgia <i>Belgium</i> .....	7996,5	2132	Niemcy <i>Germany</i> .....	37251,1	9875
Bułgaria <i>Bulgaria</i> .....	5849,7	1559	Szwajcaria <i>Switzerland</i> .....	30658,7	8223
Rumunia <i>Romania</i> .....	4688,0	1242	Rosja <i>Russia</i> .....	16492,8	4442
Liechtenstein <i>Liechtenstein</i> .....	4506,2	1194	Włochy <i>Italy</i> .....	11417,1	3065
<b>Eksport Exports</b> .....	<b>861599,2</b>	<b>229966</b>	Szwecja <i>Sweden</i> .....	10390,8	2822
Włochy <i>Italy</i> .....	324641,9	86781	Francja <i>France</i> .....	9572,0	2587
Niemcy <i>Germany</i> .....	126553,8	33812	Chiny <i>China</i> .....	7339,5	1980
Wielka Brytania <i>United Kingdom</i>	95245,5	25437	Indie <i>India</i> .....	5091,7	1295
Austria <i>Austria</i> .....	44363,1	11885	<b>Eksport Exports</b> .....	<b>784885,6</b>	<b>209528</b>
Turcja <i>Turkey</i> .....	35664,7	9520	Stany Zjednoczone <i>United</i>		
Ukraina <i>Ukraine</i> .....	32263,8	8536	<i>States</i> .....	103463,5	27224
Chiny <i>China</i> .....	32006,0	8544	Chiny <i>China</i> .....	87413,3	23396
Rosja <i>Russia</i> .....	31515,6	8381	Niemcy <i>Germany</i> .....	79765,2	21518
Dania <i>Denmark</i> .....	18599,3	4971	Filipiny <i>Philippines</i> .....	72755,6	19608
Litwa <i>Lithuania</i> .....	15306,9	4066	Indie <i>India</i> .....	66062,4	17497
Czechy <i>Czech Republic</i> .....	13317,3	3558	Rep. Południowej Afryki <i>South</i>		
Szwajcaria <i>Switzerland</i> .....	12818,7	3406	<i>Africa</i> .....	54520,4	15005
Hiszpania <i>Spain</i> .....	10700,3	2858	Meksyk <i>Mexico</i> .....	50151,7	13685
Francja <i>France</i> .....	10554,5	2816	Francja <i>France</i> .....	40580,9	10842
Rumunia <i>Romania</i> .....	10128,3	2673	Holandia <i>Netherlands</i> .....	34891,6	8945
Mołdawia <i>Moldova</i> .....	6920,8	1830	Turcja <i>Turkey</i> .....	33360,5	8713
Białoruś <i>Belarus</i> .....	5567,1	1480	Serbia <i>Serbia</i> .....	27806,5	7513
Azerbejdżan <i>Azerbaijan</i> .....	4828,0	1273	Izrael <i>Israel</i> .....	24684,5	6225
Stany Zjednoczone <i>United</i>			Wielka Brytania <i>United Kingdom</i>	23367,1	6235
<i>States</i> .....	3962,0	1069	Rosja <i>Russia</i> .....	19149,9	5156
Słowacja <i>Slovakia</i> .....	3846,3	1027	Dania <i>Denmark</i> .....	17125,7	4631
Łotwa <i>Latvia</i> .....	3830,4	1020	Arabia Saudyjska <i>Saudi Arabia</i>	9054,1	2406
			Bośnia i Hercegowina <i>Bosnia</i>		
<b>8404 Instalacje pomocnicze</b> <b>do kotłów wytwarzających parę</b> <b>Auxiliary plant for boilers</b>			<i>and Herzegovina</i> .....	7064,8	1886
<b>Import Imports</b> .....	<b>141884,9</b>	<b>37867</b>	Litwa <i>Lithuania</i> .....	6980,2	1910
Niemcy <i>Germany</i> .....	95451,4	25470	Szwajcaria <i>Switzerland</i> .....	5579,3	1498
Czechy <i>Czech Republic</i> .....	15414,5	4142	Korea Południowa <i>South Korea</i>	4904,9	1327
Finlandia <i>Finland</i> .....	10681,6	2843			
Holandia <i>Netherlands</i> .....	3769,8	1006	<b>8407 Silniki spalinowe z zapłonem iskrowym</b> <b>Spark-ignition internal combustion engines</b>		
Estonia <i>Estonia</i> .....	3241,5	911	<b>Import Imports</b> .....	<b>2270926,6</b>	<b>607986</b>
<b>Eksport Exports</b> .....	<b>68381,1</b>	<b>18174</b>	Włochy <i>Italy</i> .....	1006420,1	269660
Pakistan <i>Pakistan</i> .....	13856,2	3709	Niemcy <i>Germany</i> .....	420075,4	112247
Bułgaria <i>Bulgaria</i> .....	13635,2	3558	Węgry <i>Hungary</i> .....	415809,0	111255

TABLE 40. IMPORT I EKSPORT TOWARÓW WEDŁUG NOMENKLATURY CN  
Z WYMIENIENIEM KRAJÓW W 2015 R. (cd.)  
IMPORTS AND EXPORTS ACCORDING TO COMBINED NOMENCLATURE  
BY COUNTRIES IN 2015 (cont.)

WAŻNIEJSZE TOWARY MAJOR COMMODITIES WAŻNIEJSZE KRAJE MAJOR COUNTRIES	Wartość Value		WAŻNIEJSZE TOWARY MAJOR COMMODITIES WAŻNIEJSZE KRAJE MAJOR COUNTRIES	Wartość Value	
	w tys. zł in thous. zł	w tys. dol. USA in thous. USD		w tys. zł in thous. zł	w tys. dol. USA in thous. USD
Austria <i>Austria</i> .....	213849,3	57576	Francja <i>France</i> .....	161635,1	43347
Stany Zjednoczone <i>United States</i> .....	143606,6	38286	Holandia <i>Netherlands</i> .....	6437,9	1719
Chiny <i>China</i> .....	17976,7	4785	Rosja <i>Russia</i> .....	6251,8	1660
Japonia <i>Japan</i> .....	17299,2	4608	Brazylia <i>Brazil</i> .....	5187,2	1376
Tajlandia <i>Thailand</i> .....	9556,2	2538	Ukraina <i>Ukraine</i> .....	4886,9	1269
Wielka Brytania <i>United Kingdom</i> .....	7881,8	2105	Białoruś <i>Belarus</i> .....	3768,2	1011
Meksyk <i>Mexico</i> .....	5969,7	1586	<b>8409 Części do silników spalinowych</b> <i>Parts for the internal combustion engines</i>		
Francja <i>France</i> .....	3799,6	1014	<b>Eksport Exports</b> .....	<b>1458340,5</b>	<b>390874</b>
<b>Eksport Exports</b> .....			<b>Import Imports</b> .....	<b>5364309,4</b>	<b>1435695</b>
Czechy <i>Czech Republic</i> .....	947431,2	254649	Niemcy <i>Germany</i> .....	2578322,7	690823
Włochy <i>Italy</i> .....	274562,9	73211	Włochy <i>Italy</i> .....	575911,7	154274
Francja <i>France</i> .....	173555,1	46398	Rumunia <i>Romania</i> .....	279244,0	75031
Serbia <i>Serbia</i> .....	28481,1	7587	Czechy <i>Czech Republic</i> .....	267588,9	71613
Niemcy <i>Germany</i> .....	11912,0	3168	Japonia <i>Japan</i> .....	199852,3	53405
Chiny <i>China</i> .....	7220,4	1882	Francja <i>France</i> .....	194524,9	51993
Hiszpania <i>Spain</i> .....	4337,6	1098	Turcja <i>Turkey</i> .....	178117,6	47532
<b>8408 Silniki spalinowe tłokowe</b> <b>z zapłonem samoczynnym</b> <b>Compression-ignition</b> <b>internal combustion piston engines</b>			Wielka Brytania <i>United Kingdom</i> .....	165545,7	44290
<b>Import Imports</b> .....	<b>2115520,9</b>	<b>564434</b>	Chiny <i>China</i> .....	123408,3	32796
Niemcy <i>Germany</i> .....	1400247,1	374160	Austria <i>Austria</i> .....	114256,4	30426
Węgry <i>Hungary</i> .....	293668,1	77708	Słowacja <i>Slovakia</i> .....	107908,8	28902
Szwecja <i>Sweden</i> .....	72197,3	19253	Węgry <i>Hungary</i> .....	97286,2	26133
Wielka Brytania <i>United Kingdom</i> .....	69550,8	18716	Hiszpania <i>Spain</i> .....	91182,9	24428
Holandia <i>Netherlands</i> .....	60430,7	16067	Korea Południowa <i>South Korea</i> .....	90131,6	23864
Francja <i>France</i> .....	56908,8	15280	Stany Zjednoczone <i>United States</i> .....	52780,3	13994
Włochy <i>Italy</i> .....	53244,4	14176	Indie <i>India</i> .....	40908,4	10859
Stany Zjednoczone <i>United States</i> .....	25477,6	6835	Portugalia <i>Portugal</i> .....	37337,7	10017
Japonia <i>Japan</i> .....	16421,8	4415	Brazylia <i>Brazil</i> .....	23873,4	6391
Norwegia <i>Norway</i> .....	15277,6	4000	Holandia <i>Netherlands</i> .....	23392,4	6248
Indie <i>India</i> .....	10840,1	2851	Belgia <i>Belgium</i> .....	16258,9	4355
Chiny <i>China</i> .....	7654,9	2008	Meksyk <i>Mexico</i> .....	14722,0	3900
Korea Południowa <i>South Korea</i> .....	7394,2	1954	Szwecja <i>Sweden</i> .....	13904,3	3716
<b>Eksport Exports</b> .....			Serbia <i>Serbia</i> .....	7109,9	1884
<b>Eksport Exports</b> .....	<b>8766968,3</b>	<b>2347026</b>	Tunezja <i>Tunisia</i> .....	7013,3	1879
Niemcy <i>Germany</i> .....	3358596,1	900892	Kanada <i>Canada</i> .....	6410,7	1712
Czechy <i>Czech Republic</i> .....	1890326,8	505121	Tajwan <i>Taiwan</i> .....	5585,5	1490
Turcja <i>Turkey</i> .....	1387839,1	369479	Rosja <i>Russia</i> .....	5367,3	1428
Włochy <i>Italy</i> .....	552495,4	147776	<b>Eksport Exports</b> .....	<b>5608129,5</b>	<b>1499134</b>
Hiszpania <i>Spain</i> .....	506436,7	136463	Niemcy <i>Germany</i> .....	2145140,3	573411
Serbia <i>Serbia</i> .....	357132,8	95339	Wielka Brytania <i>United Kingdom</i> .....	660947,2	176824
Węgry <i>Hungary</i> .....	256418,3	68897	Francja <i>France</i> .....	621859,4	166557
Wielka Brytania <i>United Kingdom</i> .....	240456,7	64982	Belgia <i>Belgium</i> .....	394647,5	105586
			Włochy <i>Italy</i> .....	279301,4	74830
			Węgry <i>Hungary</i> .....	234665,5	62894
			Czechy <i>Czech Republic</i> .....	183109,6	49228
			Szwecja <i>Sweden</i> .....	149476,3	39885
			Austria <i>Austria</i> .....	140786,0	37667

TABLE 40. IMPORT I EKSPORT TOWARÓW WEDŁUG NOMENKLATURY CN  
Z WYMIENIENIEM KRAJÓW W 2015 R. (cd.)  
IMPORTS AND EXPORTS ACCORDING TO COMBINED NOMENCLATURE  
BY COUNTRIES IN 2015 (cont.)

WAŻNIEJSZE TOWARY MAJOR COMMODITIES	Wartość Value		WAŻNIEJSZE TOWARY MAJOR COMMODITIES	Wartość Value	
	WAŻNIEJSZE KRAJE MAJOR COUNTRIES	w tys. zł in thous. zł		w tys. dol. USA in thous. USD	WAŻNIEJSZE KRAJE MAJOR COUNTRIES
Turcja <i>Turkey</i> .....	96061,5	25444	Ukraina <i>Ukraine</i> .....	6898,1	1857
Rosja <i>Russia</i> .....	93269,6	24768	Holandia <i>Netherlands</i> .....	6452,8	1742
Stany Zjednoczone <i>United States</i> .....	81732,9	21666	Węgry <i>Hungary</i> .....	5485,9	1464
Ukraina <i>Ukraine</i> .....	60327,9	16065	Słowacja <i>Slovakia</i> .....	4944,1	1285
Holandia <i>Netherlands</i> .....	47234,5	12631	Czechy <i>Czech Republic</i> .....	4532,3	1201
Słowacja <i>Slovakia</i> .....	43012,7	11496	Serbja <i>Serbia</i> .....	4202,5	1120
Rumunia <i>Romania</i> .....	39094,5	10454	<b>Eksport Exports</b> .....	<b>6790415,3</b>	<b>1801297</b>
Tajlandia <i>Thailand</i> .....	37826,0	10007	Stany Zjednoczone <i>United States</i> .....	2234139,1	592256
Korea Południowa <i>South Korea</i> .....	33519,3	8941	Kanada <i>Canada</i> .....	1614164,4	427843
Hiszpania <i>Spain</i> .....	33447,6	8938	Niemcy <i>Germany</i> .....	631865,2	167986
Chiny <i>China</i> .....	22320,9	5892	Japonia <i>Japan</i> .....	573555,4	152018
Meksyk <i>Mexico</i> .....	22188,5	5915	Francja <i>France</i> .....	249785,3	66781
Indie <i>India</i> .....	19538,2	5232	Chiny <i>China</i> .....	235843,8	62426
Litwa <i>Lithuania</i> .....	15948,4	4263	Wielka Brytania <i>United Kingdom</i> .....	181133,2	48518
Kazachstan <i>Kazakhstan</i> .....	14803,1	3870	Belgia <i>Belgium</i> .....	159338,8	42542
Łotwa <i>Latvia</i> .....	14415,4	3857	Włochy <i>Italy</i> .....	100850,0	26762
Białoruś <i>Belarus</i> .....	13456,6	3549	Indie <i>India</i> .....	100801,5	26790
Estonia <i>Estonia</i> .....	10661,4	2853	Nowa Zelandia <i>New Zealand</i> .....	95813,3	25148
Serbja <i>Serbia</i> .....	8911,4	2358	Brazylia <i>Brazil</i> .....	81513,1	21542
Bulgaria <i>Bulgaria</i> .....	8539,9	2292	Turcja <i>Turkey</i> .....	58405,6	15581
Grecja <i>Greece</i> .....	6210,7	1650	Australia <i>Australia</i> .....	42987,1	11376
Japonia <i>Japan</i> .....	5850,4	1551	Izrael <i>Israel</i> .....	33882,6	8864
Chorwacja <i>Croatia</i> .....	5794,7	1549	Katar <i>Qatar</i> .....	33050,4	8654
Brazylia <i>Brazil</i> .....	5101,4	1359	Meksyk <i>Mexico</i> .....	32614,2	8594
Peru <i>Peru</i> .....	4934,2	1318	Hiszpania <i>Spain</i> .....	32431,6	8756
Singapur <i>Singapore</i> .....	4788,7	1263	Chile <i>Chile</i> .....	30671,1	7998
<b>8411 Silniki turbodozrutowe, turbośmigłowe oraz inne turbiny gazowe Turbo-jets, turbo-propellers and other gas turbines</b>			Singapur <i>Singapore</i> .....	26240,9	6793
<b>Import Imports</b> .....	<b>5095705,9</b>	<b>1356997</b>	Etiopia <i>Ethiopia</i> .....	24236,1	6306
Stany Zjednoczone <i>United States</i> .....	3202011,6	852661	Zjednoczone Emiraty Arabskie <i>United Arab Emirates</i> .....	23007,1	6076
Niemcy <i>Germany</i> .....	406416,7	108542	Szwajcaria <i>Switzerland</i> .....	18371,8	4864
Francja <i>France</i> .....	328362,1	87826	Rosja <i>Russia</i> .....	17632,9	4697
Japonia <i>Japan</i> .....	201547,0	53610	Arabia Saudyjska <i>Saudi Arabia</i> .....	13848,5	3675
Chiny <i>China</i> .....	194788,4	52082	Oman <i>Oman</i> .....	13721,9	3619
Szwecja <i>Sweden</i> .....	187660,5	49200	Kenia <i>Kenya</i> .....	12143,8	3192
Izrael <i>Israel</i> .....	119604,1	31626	Algieria <i>Algeria</i> .....	10817,4	2881
Wielka Brytania <i>United Kingdom</i> .....	113792,1	30427	Holandia <i>Netherlands</i> .....	10662,9	2802
Kanada <i>Canada</i> .....	77008,7	20582	Tajlandia <i>Thailand</i> .....	10332,0	2827
Meksyk <i>Mexico</i> .....	40479,1	10739	Jordania <i>Jordan</i> .....	10078,8	2639
Rosja <i>Russia</i> .....	36927,7	9950	Argentyna <i>Argentina</i> .....	9727,2	2602
Turcja <i>Turkey</i> .....	31251,6	8277	Ukraina <i>Ukraine</i> .....	7568,6	2053
Austria <i>Austria</i> .....	30316,2	8096	Kuba <i>Cuba</i> .....	5417,8	1486
Włochy <i>Italy</i> .....	28731,0	7686	Liban <i>Lebanon</i> .....	5336,4	1435
Korea Południowa <i>South Korea</i> .....	20684,4	5499	Kolumbia <i>Colombia</i> .....	5251,2	1413
Indie <i>India</i> .....	14649,9	3906	Azerbejdżan <i>Azerbaijan</i> .....	4936,8	1337
Singapur <i>Singapore</i> .....	10507,9	2756	Kazachstan <i>Kazakhstan</i> .....	4881,3	1334
Hiszpania <i>Spain</i> .....	7771,8	2063	Peru <i>Peru</i> .....	4664,9	1204
			Tajwan <i>Taiwan</i> .....	4597,7	1201
			Egipt <i>Egypt</i> .....	3840,2	1012

TABLE 40. IMPORT I EKSPORT TOWARÓW WEDŁUG NOMENKLATURY CN  
Z WYMIENIENIEM KRAJÓW W 2015 R. (cd.)  
IMPORTS AND EXPORTS ACCORDING TO COMBINED NOMENCLATURE  
BY COUNTRIES IN 2015 (cont.)

WAŻNIEJSZE TOWARY MAJOR COMMODITIES	Wartość Value		WAŻNIEJSZE TOWARY MAJOR COMMODITIES	Wartość Value	
	w tys. zł in thous. zł	w tys. dol. USA in thous. USD		w tys. zł in thous. zł	w tys. dol. USA in thous. USD
WAŻNIEJSZE KRAJE MAJOR COUNTRIES			WAŻNIEJSZE KRAJE MAJOR COUNTRIES		
<b>8412 Pozostałe silniki i silowniki</b> <i>Other engines and motors</i>			Filipiny <i>Philippines</i> .....	4761,4	1247
			Białoruś <i>Belarus</i> .....	4488,7	1184
			Singapur <i>Singapore</i> .....	4453,7	1173
<b>Import Imports</b> .....	<b>1501679,6</b>	<b>401479</b>	Szwajcaria <i>Switzerland</i> .....	4110,0	1089
Niemcy <i>Germany</i> .....	270627,4	72424	Turkmenistan <i>Turkmenistan</i> .....	3868,9	1044
Włochy <i>Italy</i> .....	242790,6	65079			
Chiny <i>China</i> .....	230478,0	61496	<b>8413 Pompy i podnośniki do cieczy</b> <i>Pumps for liquids and liquid elevators</i>		
Dania <i>Denmark</i> .....	183063,9	49135	<b>Import Imports</b> .....	<b>3429984,0</b>	<b>915677</b>
Hiszpania <i>Spain</i> .....	125940,8	33611	Niemcy <i>Germany</i> .....	1250482,8	334033
Turcja <i>Turkey</i> .....	89637,8	23967	Włochy <i>Italy</i> .....	607800,9	162562
Stany Zjednoczone <i>United States</i> .....	69297,1	18371	Chiny <i>China</i> .....	344118,7	91710
Norwegia <i>Norway</i> .....	54193,9	14493	Francja <i>France</i> .....	177204,8	47479
Wielka Brytania <i>United Kingdom</i> .....	37236,3	9979	Czechy <i>Czech Republic</i> .....	108130,8	28887
Holandia <i>Netherlands</i> .....	20173,4	7287	Hiszpania <i>Spain</i> .....	96524,7	25736
Japonia <i>Japan</i> .....	20189,3	5388	Rumunia <i>Romania</i> .....	89864,6	23968
Francja <i>France</i> .....	18383,4	4929	Węgry <i>Hungary</i> .....	79961,9	21345
Indie <i>India</i> .....	17996,2	4723	Słowacja <i>Slovakia</i> .....	77092,4	20497
Szwecja <i>Sweden</i> .....	12171,0	3250	Stany Zjednoczone <i>United States</i> .....	74580,8	19834
Czechy <i>Czech Republic</i> .....	10230,3	2727	Dania <i>Denmark</i> .....	71142,2	18992
Austria <i>Austria</i> .....	7910,8	2108	Szwecja <i>Sweden</i> .....	70077,7	18643
Finlandia <i>Finland</i> .....	7119,9	1904	Wielka Brytania <i>United Kingdom</i> .....	65056,0	17386
Bułgaria <i>Bulgaria</i> .....	6732,2	1803	Słowenia <i>Slovenia</i> .....	45096,8	12048
Kanada <i>Canada</i> .....	6008,4	1595	Belgia <i>Belgium</i> .....	30479,6	8173
Belgia <i>Belgium</i> .....	5059,8	1355	Japonia <i>Japan</i> .....	27711,8	7370
Węgry <i>Hungary</i> .....	4677,5	1243	Holandia <i>Netherlands</i> .....	27599,1	7342
<b>Eksport Exports</b> .....	<b>1250351,6</b>	<b>333857</b>	Austria <i>Austria</i> .....	26941,8	7159
Niemcy <i>Germany</i> .....	522073,1	139476	Szwajcaria <i>Switzerland</i> .....	23222,9	6192
Szwecja <i>Sweden</i> .....	93404,8	25065	Irlandia <i>Ireland</i> .....	19671,4	5246
Stany Zjednoczone <i>United States</i> .....	89635,5	23814	Norwegia <i>Norway</i> .....	19407,4	5123
Francja <i>France</i> .....	80108,5	21468	Turcja <i>Turkey</i> .....	11827,9	3140
Dania <i>Denmark</i> .....	76767,0	20554	Korea Południowa <i>South Korea</i> .....	9363,5	2489
Wielka Brytania <i>United Kingdom</i> .....	74351,5	19852	Indie <i>India</i> .....	8106,8	2158
Rosja <i>Russia</i> .....	33801,9	8903	Portugalia <i>Portugal</i> .....	7370,2	1970
Włochy <i>Italy</i> .....	29780,7	7975	Hongkong <i>Hong Kong</i> .....	6943,2	1855
Belgia <i>Belgium</i> .....	24078,1	6449	Tajwan <i>Taiwan</i> .....	5205,1	1379
Norwegia <i>Norway</i> .....	19285,7	5119	Meksyk <i>Mexico</i> .....	5179,9	1380
Chiny <i>China</i> .....	18556,0	4925	Ukraina <i>Ukraine</i> .....	5113,7	1351
Hiszpania <i>Spain</i> .....	14174,3	3776	Finlandia <i>Finland</i> .....	4788,2	1260
Węgry <i>Hungary</i> .....	13652,5	3663	Brazylia <i>Brazil</i> .....	4255,7	1131
Finlandia <i>Finland</i> .....	13570,6	3630	<b>Eksport Exports</b> .....	<b>1539247,0</b>	<b>410325</b>
Irlandia <i>Ireland</i> .....	12665,1	3426	Niemcy <i>Germany</i> .....	385752,5	103187
Czechy <i>Czech Republic</i> .....	11629,8	3101	Włochy <i>Italy</i> .....	192742,9	51422
Japonia <i>Japan</i> .....	11402,0	3016	Francja <i>France</i> .....	86770,9	23167
Holandia <i>Netherlands</i> .....	10472,6	2798	Czechy <i>Czech Republic</i> .....	86321,4	23029
Słowacja <i>Slovakia</i> .....	7605,9	2042	Rosja <i>Russia</i> .....	70607,5	18711
Indie <i>India</i> .....	6527,6	1775	Stany Zjednoczone <i>United States</i> .....	65800,5	17267
Brazylia <i>Brazil</i> .....	5366,3	1438	Meksyk <i>Mexico</i> .....	59557,0	15951
Australia <i>Australia</i> .....	5112,6	1359			
Wietnam <i>Vietnam</i> .....	4910,8	1258			

TABLE. 40. IMPORT I EKSPORT TOWARÓW WEDŁUG NOMENKLATURY CN  
Z WYMIENIENIEM KRAJÓW W 2015 R. (cd.)  
IMPORTS AND EXPORTS ACCORDING TO COMBINED NOMENCLATURE  
BY COUNTRIES IN 2015 (cont.)

WAŻNIEJSZE TOWARY MAJOR COMMODITIES	Wartość Value		WAŻNIEJSZE TOWARY MAJOR COMMODITIES	Wartość Value	
	w tys. zł in thous. zł	w tys. dol. USA in thous. USD		w tys. zł in thous. zł	w tys. dol. USA in thous. USD
Hiszpania <i>Spain</i> .....	52482,2	14037	Austria <i>Austria</i> .....	62274,1	16545
Rumunia <i>Romania</i> .....	50566,0	13487	Francja <i>France</i> .....	61183,5	16320
Turcja <i>Turkey</i> .....	37713,8	10020	Hiszpania <i>Spain</i> .....	41446,0	11062
Wielka Brytania <i>United Kingdom</i> .....	35780,9	9574	Turcja <i>Turkey</i> .....	40529,7	10749
Białoruś <i>Belarus</i> .....	30560,8	8151	Szwajcaria <i>Switzerland</i> .....	26184,7	6971
Ukraina <i>Ukraine</i> .....	29798,8	7933	Tajlandia <i>Thailand</i> .....	22498,9	5945
Szwajcaria <i>Switzerland</i> .....	28291,0	7518	Singapur <i>Singapore</i> .....	20670,1	5422
Kazachstan <i>Kazakhstan</i> .....	25327,5	6762	Tajwan <i>Taiwan</i> .....	18337,8	4874
Słowacja <i>Slovakia</i> .....	23661,5	6314	Słowenia <i>Slovenia</i> .....	11757,7	3131
Austria <i>Austria</i> .....	22242,6	5956	Ukraina <i>Ukraine</i> .....	9964,9	2645
Szwecja <i>Sweden</i> .....	21671,8	5788	Estonia <i>Estonia</i> .....	8979,3	2417
Belgia <i>Belgium</i> .....	21277,4	5668	Wietnam <i>Vietnam</i> .....	7807,7	2090
Węgry <i>Hungary</i> .....	18054,5	4843	Dania <i>Denmark</i> .....	7203,6	1924
Chiny <i>China</i> .....	14499,0	3829	Białoruś <i>Belarus</i> .....	6858,6	1809
Dania <i>Denmark</i> .....	14401,6	3847	Indonezja <i>Indonesia</i> .....	5860,2	1575
Finlandia <i>Finland</i> .....	12037,9	3224	Meksyk <i>Mexico</i> .....	5465,6	1457
Litwa <i>Lithuania</i> .....	8970,8	2399	Litwa <i>Lithuania</i> .....	5136,5	1373
Łotwa <i>Latvia</i> .....	8915,4	2374	Norwegia <i>Norway</i> .....	4835,8	1285
Oman <i>Oman</i> .....	8777,0	2284	Rosja <i>Russia</i> .....	4269,2	1141
Brazylia <i>Brazil</i> .....	7980,0	2131	<b>Eksport Exports</b> .....	<b>3501145,8</b>	<b>934797</b>
Azerbejdżan <i>Azerbaijan</i> .....	7116,8	1888	Niemcy <i>Germany</i> .....	552865,0	147777
Argentyna <i>Argentina</i> .....	6725,0	1733	Wielka Brytania <i>United Kingdom</i> .....	514293,9	137370
Holandia <i>Netherlands</i> .....	6586,1	1754	Węgry <i>Hungary</i> .....	416964,2	111637
Estonia <i>Estonia</i> .....	6561,1	1756	Hiszpania <i>Spain</i> .....	337813,5	90414
Portugalia <i>Portugal</i> .....	6243,8	1658	Szwecja <i>Sweden</i> .....	246112,7	65545
Maroko <i>Morocco</i> .....	5988,0	1581	Rosja <i>Russia</i> .....	169676,4	45118
Norwegia <i>Norway</i> .....	5961,1	1589	Francja <i>France</i> .....	154071,3	41169
Iran <i>Iran</i> .....	5464,1	1474	Czechy <i>Czech Republic</i> .....	144909,8	38947
Zjednoczone Emiraty Arabskie <i>United Arab Emirates</i> .....	4112,3	1051	Belgia <i>Belgium</i> .....	112433,1	30036
Japonia <i>Japan</i> .....	3985,4	1068	Włochy <i>Italy</i> .....	102241,6	27336
Bulgaria <i>Bulgaria</i> .....	3944,2	1055	Stany Zjednoczone <i>United States</i> .....	93564,3	24847
<b>8414 Pompy powietrzne, wentylatory, okapy wentylacyjne Air pumps, fans, ventilating hoods</b>			Holandia <i>Netherlands</i> .....	69580,9	18575
<b>Import Imports</b> .....	<b>3663821,0</b>	<b>977004</b>	Słowacja <i>Slovakia</i> .....	47733,4	12740
Niemcy <i>Germany</i> .....	785224,2	209215	Białoruś <i>Belarus</i> .....	38167,2	10115
Chiny <i>China</i> .....	681570,7	181096	Litwa <i>Lithuania</i> .....	36663,3	9785
Włochy <i>Italy</i> .....	386163,6	103297	Turcja <i>Turkey</i> .....	36253,1	9582
Japonia <i>Japan</i> .....	242962,3	64765	Dania <i>Denmark</i> .....	31601,5	8446
Korea Południowa <i>South Korea</i> .....	239514,6	63662	Słowenia <i>Slovenia</i> .....	30916,8	8271
Węgry <i>Hungary</i> .....	203437,9	54604	Chiny <i>China</i> .....	30691,3	8150
Słowacja <i>Slovakia</i> .....	144672,8	38700	Rumunia <i>Romania</i> .....	25913,5	6909
Rumunia <i>Romania</i> .....	113297,4	30365	Portugalia <i>Portugal</i> .....	24373,8	6525
Belgia <i>Belgium</i> .....	111286,3	29675	Ukraina <i>Ukraine</i> .....	24012,2	6348
Wielka Brytania <i>United Kingdom</i> .....	75995,2	20315	Austria <i>Austria</i> .....	23094,9	6173
Szwecja <i>Sweden</i> .....	74670,9	20112	Szwajcaria <i>Switzerland</i> .....	20703,0	5507
Stany Zjednoczone <i>United States</i> .....	72714,8	19316	Meksyk <i>Mexico</i> .....	19865,9	5267
Holandia <i>Netherlands</i> .....	68070,5	18246	Finlandia <i>Finland</i> .....	13177,3	3527
Czechy <i>Czech Republic</i> .....	64161,0	17224	Łotwa <i>Latvia</i> .....	12775,7	3414
			Norwegia <i>Norway</i> .....	12140,8	3218
			Japonia <i>Japan</i> .....	11913,9	3101
			Estonia <i>Estonia</i> .....	11369,8	3048
			Turkmenistan <i>Turkmenistan</i> .....	10281,1	2779



TABLE 40. IMPORT I EKSPORT TOWARÓW WEDŁUG NOMENKLATURY CN  
Z WYMIENIENIEM KRAJÓW W 2015 R. (cd.)  
IMPORTS AND EXPORTS ACCORDING TO COMBINED NOMENCLATURE  
BY COUNTRIES IN 2015 (cont.)

WAŻNIEJSZE TOWARY MAJOR COMMODITIES WAŻNIEJSZE KRAJE MAJOR COUNTRIES	Wartość Value		WAŻNIEJSZE TOWARY MAJOR COMMODITIES WAŻNIEJSZE KRAJE MAJOR COUNTRIES	Wartość Value	
	w tys. zł in thous. zł	w tys. dol. USA in thous. USD		w tys. zł in thous. zł	w tys. dol. USA in thous. USD
<b>8417 Piece i paleniska przemysłowe i laboratoryjne</b> <i>Industrial or laboratory furnace and ovens</i>			Irlandia <i>Ireland</i> .....	34362,9	9194
			Szwecja <i>Sweden</i> .....	30643,0	8131
			Austria <i>Austria</i> .....	28469,6	7581
<b>Import Imports</b> .....	<b>293747,1</b>	<b>77983</b>	Litwa <i>Lithuania</i> .....	28105,2	7501
Niemcy <i>Germany</i> .....	98443,7	26231	Holandia <i>Netherlands</i> .....	23601,0	6304
Japonia <i>Japan</i> .....	88303,1	23535	Portugalia <i>Portugal</i> .....	20298,5	5463
Włochy <i>Italy</i> .....	32709,8	8563	Belgia <i>Belgium</i> .....	20073,3	5382
Francja <i>France</i> .....	17114,3	4480	Bułgaria <i>Bulgaria</i> .....	17342,8	4614
Czechy <i>Czech Republic</i> .....	12946,5	3444	Rosja <i>Russia</i> .....	16962,3	4420
Holandia <i>Netherlands</i> .....	9048,6	2378	Słowacja <i>Slovakia</i> .....	15275,6	4054
Austria <i>Austria</i> .....	6018,6	1613	Serbia <i>Serbia</i> .....	14878,8	3960
Stany Zjednoczone <i>United States</i> .....	4703,2	1227	Stany Zjednoczone <i>United States</i> .....	11497,2	3063
Chiny <i>China</i> .....	4325,3	1169	Finlandia <i>Finland</i> .....	10711,0	2859
<b>Eksport Exports</b> .....	<b>257377,6</b>	<b>68193</b>	Dania <i>Denmark</i> .....	10366,9	2791
Rosja <i>Russia</i> .....	109934,6	28856	Tajlandia <i>Thailand</i> .....	9766,8	2619
Niemcy <i>Germany</i> .....	38610,2	10296	Wielka Brytania <i>United Kingdom</i> .....	8177,8	2194
Czechy <i>Czech Republic</i> .....	20515,4	5511	Malezja <i>Malaysia</i> .....	6079,5	1621
Włochy <i>Italy</i> .....	6645,6	1846	Słowenia <i>Slovenia</i> .....	5634,2	1511
Rep. Południowej Afryki <i>South Africa</i> .....	6428,8	1701	Szwajcaria <i>Switzerland</i> .....	5045,7	1336
Meksyk <i>Mexico</i> .....	5920,0	1549	Japonia <i>Japan</i> .....	4847,1	1302
Norwegia <i>Norway</i> .....	5491,8	1519	Białoruś <i>Belarus</i> .....	4543,7	1203
Chiny <i>China</i> .....	5132,3	1304	Norwegia <i>Norway</i> .....	3817,5	1041
Kanada <i>Canada</i> .....	5072,4	1433	<b>Eksport Exports</b> .....	<b>4368193,7</b>	<b>1166493</b>
Stany Zjednoczone <i>United States</i> .....	4990,0	1343	Niemcy <i>Germany</i> .....	732559,8	195730
Szwajcaria <i>Switzerland</i> .....	4591,3	1219	Francja <i>France</i> .....	679495,0	181721
Sri Lanka <i>Sri Lanka</i> .....	3899,3	1036	Włochy <i>Italy</i> .....	432294,1	115472
<b>8418 Chłodziarki, zamrażarki,</b> <b>inne urządzenia chłodzące, zamrażające</b> <i>Refrigerators, freezers,</i> <i>other refrigerating and freezing equipment</i>			Wielka Brytania <i>United Kingdom</i> .....	353138,1	94372
<b>Import Imports</b> .....	<b>2279344,8</b>	<b>607736</b>	Hiszpania <i>Spain</i> .....	344108,0	92155
Chiny <i>China</i> .....	391963,7	104280	Szwecja <i>Sweden</i> .....	224664,2	59926
Włochy <i>Italy</i> .....	356646,2	95287	Rosja <i>Russia</i> .....	159508,7	42349
Niemcy <i>Germany</i> .....	253646,4	67661	Rumunia <i>Romania</i> .....	134091,5	35816
Turcja <i>Turkey</i> .....	166091,4	44126	Holandia <i>Netherlands</i> .....	133774,4	35841
Rumunia <i>Romania</i> .....	144461,4	38558	Słowacja <i>Slovakia</i> .....	126875,6	33907
Węgry <i>Hungary</i> .....	142840,2	38253	Czechy <i>Czech Republic</i> .....	107541,3	28785
Korea Południowa <i>South Korea</i> .....	138475,7	36803	Ukraina <i>Ukraine</i> .....	103462,0	27508
Francja <i>France</i> .....	129734,7	34604	Portugalia <i>Portugal</i> .....	70501,5	18866
Czechy <i>Czech Republic</i> .....	103925,4	27751	Litwa <i>Lithuania</i> .....	64967,9	17365
Hiszpania <i>Spain</i> .....	58818,6	15711	Grecja <i>Greece</i> .....	57805,4	15388
Zjednoczone Emiraty Arabskie <i>United Arab Emirates</i> .....	42406,1	11235	Węgry <i>Hungary</i> .....	57029,4	15246
			Dania <i>Denmark</i> .....	45727,4	12176
			Łotwa <i>Latvia</i> .....	44021,6	11777
			Szwajcaria <i>Switzerland</i> .....	41739,0	11112
			Rep. Południowej Afryki <i>South Africa</i> .....	36514,8	9686
			Estonia <i>Estonia</i> .....	36334,6	9703
			Korea Południowa <i>South Korea</i> .....	35107,4	9280
			Bułgaria <i>Bulgaria</i> .....	32856,3	8807
			Maroko <i>Morocco</i> .....	30428,8	8094
			Finlandia <i>Finland</i> .....	24204,6	6491



TABL. 40. IMPORT I EKSPORT TOWARÓW WEDŁUG NOMENKLATURY CN  
Z WYMIENIENIEM KRAJÓW W 2015 R. (cd.)  
IMPORTS AND EXPORTS ACCORDING TO COMBINED NOMENCLATURE  
BY COUNTRIES IN 2015 (cont.)

WAŻNIEJSZE TOWARY MAJOR COMMODITIES	Wartość Value		WAŻNIEJSZE TOWARY MAJOR COMMODITIES	Wartość Value	
	WAŻNIEJSZE KRAJE MAJOR COUNTRIES	w tys. zł in thous. zł		w tys. dol. USA in thous. USD	WAŻNIEJSZE KRAJE MAJOR COUNTRIES
Belgia <i>Belgium</i> .....	23435,2	6281	Portugalia <i>Portugal</i> .....	22209,9	5914
Austria <i>Austria</i> .....	22087,7	5901	Japonia <i>Japan</i> .....	18163,5	4722
Chorwacja <i>Croatia</i> .....	14272,8	3827	Austria <i>Austria</i> .....	14808,3	3943
Zjednoczone Emiraty Arabskie <i>United Arab Emirates</i> .....	13620,8	3627	Słowacja <i>Slovakia</i> .....	13588,6	3634
Norwegia <i>Norway</i> .....	12032,4	3208	Indie <i>India</i> .....	13527,1	3522
Białoruś <i>Belarus</i> .....	11286,3	2996	Węgry <i>Hungary</i> .....	13174,4	3545
Turcja <i>Turkey</i> .....	11050,8	2943	Brazylia <i>Brazil</i> .....	9816,3	2594
Tunezja <i>Tunisia</i> .....	10838,0	2870	Słowenia <i>Slovenia</i> .....	7753,0	2074
Egipt <i>Egypt</i> .....	10254,9	2679	Korea Południowa <i>South Korea</i>	4241,1	1128
Serbia <i>Serbia</i> .....	8724,9	2311	<b>Eksport Exports</b> .....	<b>1776991,0</b>	<b>473647</b>
Mołdawia <i>Moldova</i> .....	8606,0	2291	Niemcy <i>Germany</i> .....	500048,1	133615
Kazachstan <i>Kazakhstan</i> .....	8537,8	2254	Rosja <i>Russia</i> .....	122604,1	32599
Mauritius <i>Mauritius</i> .....	7843,1	2088	Stany Zjednoczone <i>United</i>		
Kanada <i>Canada</i> .....	6352,1	1671	States .....	112225,3	29656
Albania <i>Albania</i> .....	6149,0	1629	Czechy <i>Czech Republic</i> .....	109823,1	29300
Słowenia <i>Slovenia</i> .....	5440,7	1455	Białoruś <i>Belarus</i> .....	80383,5	21408
Arabia Saudyjska <i>Saudi Arabia</i>	5411,5	1423	Szwecja <i>Sweden</i> .....	76164,6	20347
Irlandia <i>Ireland</i> .....	5304,2	1409	Austria <i>Austria</i> .....	72998,3	19523
Stany Zjednoczone <i>United</i>			Włochy <i>Italy</i> .....	64910,0	17346
States .....	4102,6	1084	Holandia <i>Netherlands</i> .....	60511,6	16124
Meksyk <i>Mexico</i> .....	4073,3	1077	Kanada <i>Canada</i> .....	58841,1	15546
Bośnia i Hercegowina <i>Bosnia</i>			Dania <i>Denmark</i> .....	50491,3	13507
and <i>Herzegovina</i> .....	3858,5	1015	Francja <i>France</i> .....	40779,3	10937
Argentyna <i>Argentina</i> .....	3821,3	999	Belgia <i>Belgium</i> .....	36728,2	9847
Australia <i>Australia</i> .....	3783,1	1001	Ukraina <i>Ukraine</i> .....	35782,2	9489
Gruzja <i>Georgia</i> .....	3623,3	959	Finlandia <i>Finland</i> .....	32853,1	8772
			Chiny <i>China</i> .....	30470,3	8065
<b>8419 Urządzenia i sprzęt laboratoryjny</b>			Węgry <i>Hungary</i> .....	27744,6	7431
<b>do procesów grzewczych i chłodniczych</b>			Wielka Brytania <i>United Kingdom</i>	27650,0	7409
<b>Machinery, plant or laboratory equipment</b>			Szwajcaria <i>Switzerland</i> .....	26910,8	7163
<b>for heating and cooling processes</b>			Hiszpania <i>Spain</i> .....	16717,6	4462
<b>Import Imports</b> .....	<b>1201082,1</b>	<b>319329</b>	Turcja <i>Turkey</i> .....	16717,6	4374
Niemcy <i>Germany</i> .....	321765,3	85831	Litwa <i>Lithuania</i> .....	14021,2	3751
Włochy <i>Italy</i> .....	123467,4	32773	Irak <i>Iraq</i> .....	10657,2	2727
Chiny <i>China</i> .....	82215,5	21892	Kazachstan <i>Kazakhstan</i> .....	9754,3	2586
Stany Zjednoczone <i>United</i>			Irlandia <i>Ireland</i> .....	9593,2	2571
States .....	65270,3	17231	Słowacja <i>Slovakia</i> .....	9098,5	2434
Francja <i>France</i> .....	58283,3	15396	Łotwa <i>Latvia</i> .....	8712,9	2390
Szwajcaria <i>Switzerland</i> .....	52883,9	13967	Rumunia <i>Romania</i> .....	7390,8	1981
Holandia <i>Netherlands</i> .....	49093,9	13036	Nigeria <i>Nigeria</i> .....	7353,6	1954
Szwecja <i>Sweden</i> .....	47882,9	12780	Słowenia <i>Slovenia</i> .....	6410,3	1720
Dania <i>Denmark</i> .....	45281,2	12068	Mołdawia <i>Moldova</i> .....	5970,2	1608
Czechy <i>Czech Republic</i> .....	39769,4	10674	Indie <i>India</i> .....	5947,0	1558
Hiszpania <i>Spain</i> .....	34901,6	9322	Norwegia <i>Norway</i> .....	5891,0	1561
Turcja <i>Turkey</i> .....	34781,9	9140	Portugalia <i>Portugal</i> .....	5835,9	1574
Finlandia <i>Finland</i> .....	34536,1	9200	Australia <i>Australia</i> .....	5728,5	1523
Belgia <i>Belgium</i> .....	25678,1	6862	Arabia Saudyjska <i>Saudi Arabia</i>	4505,7	1184
Wielka Brytania <i>United Kingdom</i>	22908,2	6121	Meksyk <i>Mexico</i> .....	4338,0	1159

TABLE 40. IMPORT I EKSPORT TOWARÓW WEDŁUG NOMENKLATURY CN  
Z WYMIENIENIEM KRAJÓW W 2015 R. (cd.)  
IMPORTS AND EXPORTS ACCORDING TO COMBINED NOMENCLATURE  
BY COUNTRIES IN 2015 (cont.)

WAŻNIEJSZE TOWARY MAJOR COMMODITIES	Wartość Value		WAŻNIEJSZE TOWARY MAJOR COMMODITIES	Wartość Value	
	w tys. zł in thous. zł	w tys. dol. USA in thous. USD		w tys. zł in thous. zł	w tys. dol. USA in thous. USD
<b>WAŻNIEJSZE KRAJE MAJOR COUNTRIES</b>			<b>WAŻNIEJSZE KRAJE MAJOR COUNTRIES</b>		
<b>8421 Wirówki, suszarki, urządzenia filtrujące, czyszczące do cieczy i gazów Centrifuges, dryers, filtering or purifying machinery for liquids or gases</b>			Stany Zjednoczone <i>United States</i>		
<b>Import Imports</b>	<b>4020215,1</b>	<b>1073587</b>	Białoruś <i>Belarus</i>	130031,4	34393
Niemcy <i>Germany</i>	2244919,0	599643	Francja <i>France</i>	94037,2	24955
Czechy <i>Czech Republic</i>	214849,5	57229	Ukraina <i>Ukraine</i>	91605,1	24514
Włochy <i>Italy</i>	211330,2	56702	Szwecja <i>Sweden</i>	85471,5	22630
Chiny <i>China</i>	158828,9	42163	Holandia <i>Netherlands</i>	61133,0	16318
Stany Zjednoczone <i>United States</i>	137175,8	36469	Słowacja <i>Slovakia</i>	58051,5	15512
Wielka Brytania <i>United Kingdom</i>	133237,3	35649	Węgry <i>Hungary</i>	56207,1	15035
Francja <i>France</i>	114364,9	30453	Hiszpania <i>Spain</i>	47054,1	12586
Austria <i>Austria</i>	111416,9	29802	Dania <i>Denmark</i>	42245,6	11274
Szwecja <i>Sweden</i>	92957,2	24840	Belgia <i>Belgium</i>	35481,5	9483
Japonia <i>Japan</i>	55640,0	14916	Litwa <i>Lithuania</i>	34565,0	9238
Turcja <i>Turkey</i>	42832,3	11380	Łotwa <i>Latvia</i>	32119,0	8570
Hiszpania <i>Spain</i>	42722,4	11443	Finlandia <i>Finland</i>	31888,3	8495
Dania <i>Denmark</i>	42676,2	11453	Rumunia <i>Romania</i>	30193,6	8096
Belgia <i>Belgium</i>	42610,5	11352	Turcja <i>Turkey</i>	29177,6	7787
Holandia <i>Netherlands</i>	41841,6	11200	Chiny <i>China</i>	27820,4	7348
Rumunia <i>Romania</i>	41685,6	11164	Portugalia <i>Portugal</i>	18762,3	4965
Bułgaria <i>Bulgaria</i>	33142,6	8859	Kazachstan <i>Kazakhstan</i>	18401,5	4910
Słowenia <i>Slovenia</i>	31559,4	8433	Norwegia <i>Norway</i>	17240,0	4575
Rep. Południowej Afryki <i>South Africa</i>	25180,3	6748	Estonia <i>Estonia</i>	16055,6	4244
Estonia <i>Estonia</i>	22622,1	6092	Bułgaria <i>Bulgaria</i>	15434,8	4126
Korea Południowa <i>South Korea</i>	21051,3	5615	Chorwacja <i>Croatia</i>	14043,0	3751
Indie <i>India</i>	15134,9	4036	Serbia <i>Serbia</i>	13181,1	3512
Słowacja <i>Slovakia</i>	14878,8	3962	Austria <i>Austria</i>	12716,0	3390
Litwa <i>Lithuania</i>	12110,5	3234	Grecja <i>Greece</i>	11881,7	3173
Meksyk <i>Mexico</i>	10868,0	2911	Republika Czeska <i>Czechia</i>	11702,3	3118
Szwajcaria <i>Switzerland</i>	8523,9	2263	Mołdawia <i>Moldova</i>	9517,9	2520
Tajwan <i>Taiwan</i>	8046,0	2147	Japonia <i>Japan</i>	9290,0	2475
Finlandia <i>Finland</i>	7814,9	2085	Rep. Południowej Afryki <i>South Africa</i>	8053,7	2144
Węgry <i>Hungary</i>	7789,7	2077	Azerbejdżan <i>Azerbaijan</i>	7779,1	2075
Indonezja <i>Indonesia</i>	6830,5	1814	Korea Południowa <i>South Korea</i>	7610,7	1997
Izrael <i>Israel</i>	6217,8	1660	Bośnia i Hercegowina <i>Bosnia and Herzegovina</i>	7376,8	1952
Kanada <i>Canada</i>	5677,2	1537	Słowenia <i>Slovenia</i>	7349,4	1968
Tunezja <i>Tunisia</i>	5524,4	1469	Szwajcaria <i>Switzerland</i>	6812,3	1816
Norwegia <i>Norway</i>	4491,4	1193	Irlandia <i>Ireland</i>	6141,0	1636
Bośnia i Hercegowina <i>Bosnia and Herzegovina</i>	4466,7	1187	Zjednoczone Emiraty Arabskie <i>United Arab Emirates</i>	6056,0	1611
Tajlandia <i>Thailand</i>	4439,0	1183	Singapur <i>Singapore</i>	5459,0	1456
<b>Eksport Exports</b>	<b>2557349,6</b>	<b>681749</b>	Indie <i>India</i>	4414,9	1175
Niemcy <i>Germany</i>	633774,6	169542	Brazylia <i>Brazil</i>	4174,7	1107
Rosja <i>Russia</i>	223788,5	59293	Kanada <i>Canada</i>	4014,3	1064
Włochy <i>Italy</i>	185339,7	49592	<b>8422 Zmywarki, urządzenia do czyszczenia, napelniania, zamykania butelek Dishwashers, machinery for cleaning, filling and closing of bottles</b>		
Wielka Brytania <i>United Kingdom</i>	158086,6	42234	<b>Import Imports</b>	<b>1901032,0</b>	<b>507602</b>
Czechy <i>Czech Republic</i>	152544,7	40716	Niemcy <i>Germany</i>	777142,8	207740
			Włochy <i>Italy</i>	522571,3	139258

TABL. 40. IMPORT I EKSPORT TOWARÓW WEDŁUG NOMENKLATURY CN  
Z WYMIENIENIEM KRAJÓW W 2015 R. (cd.)  
IMPORTS AND EXPORTS ACCORDING TO COMBINED NOMENCLATURE  
BY COUNTRIES IN 2015 (cont.)

WAŻNIEJSZE TOWARY MAJOR COMMODITIES	Wartość Value		WAŻNIEJSZE TOWARY MAJOR COMMODITIES	Wartość Value	
	w tys. zł in thous. zł	w tys. dol. USA in thous. USD		w tys. zł in thous. zł	w tys. dol. USA in thous. USD
WAŻNIEJSZE KRAJE MAJOR COUNTRIES			WAŻNIEJSZE KRAJE MAJOR COUNTRIES		
Chiny <i>China</i> .....	92847,1	24765	Estonia <i>Estonia</i> .....	15303,7	4087
Turcja <i>Turkey</i> .....	58786,2	15628	Grecja <i>Greece</i> .....	14945,8	3981
Wielka Brytania <i>United Kingdom</i> .....	53875,7	14478	Irlandia <i>Ireland</i> .....	14408,8	3830
Szwajcaria <i>Switzerland</i> .....	49024,1	12984	Turkmenistan <i>Turkmenistan</i> .....	13042,3	3478
Hiszpania <i>Spain</i> .....	47518,5	12645	Izrael <i>Israel</i> .....	12801,9	3386
Holandia <i>Netherlands</i> .....	39324,5	10461	Łotwa <i>Latvia</i> .....	12294,1	3279
Francja <i>France</i> .....	27518,3	7345	Austria <i>Austria</i> .....	11106,8	2972
Czechy <i>Czech Republic</i> .....	21844,2	5812	Kazachstan <i>Kazakhstan</i> .....	10846,6	2870
Stany Zjednoczone <i>United States</i> .....	18067,8	4772	Korea Południowa <i>South Korea</i> .....	8461,1	2256
Słowenia <i>Slovenia</i> .....	14957,6	4030	Chorwacja <i>Croatia</i> .....	7967,9	2123
Słowacja <i>Slovakia</i> .....	14610,0	3982	Rep. Południowej Afryki <i>South Africa</i> .....	7126,7	1912
Szwecja <i>Sweden</i> .....	14595,2	3893	Maroko <i>Morocco</i> .....	7009,7	1882
Węgry <i>Hungary</i> .....	13618,4	3681	Filipiny <i>Philippines</i> .....	6950,8	1885
Tajwan <i>Taiwan</i> .....	12376,7	3331	Tajwan <i>Taiwan</i> .....	6654,4	1786
Austria <i>Austria</i> .....	12372,3	3290	Bułgaria <i>Bulgaria</i> .....	6612,0	1760
Belgia <i>Belgium</i> .....	10203,5	2726	Zjednoczone Emiraty Arabskie <i>United Arab Emirates</i> .....	6311,1	1673
Dania <i>Denmark</i> .....	8698,3	2346	Jordania <i>Jordan</i> .....	6159,2	1624
Tajlandia <i>Thailand</i> .....	6338,8	1715	Serbia <i>Serbia</i> .....	5781,0	1533
Japonia <i>Japan</i> .....	5531,8	1460	Algieria <i>Algeria</i> .....	5509,4	1435
Finlandia <i>Finland</i> .....	4877,1	1300	Kanada <i>Canada</i> .....	5508,4	1400
Meksyk <i>Mexico</i> .....	4726,7	1257	Chiny <i>China</i> .....	5446,3	1444
Korea Południowa <i>South Korea</i> .....	4362,8	1167	Pakistan <i>Pakistan</i> .....	5333,3	1373
Serbia <i>Serbia</i> .....	3854,4	1021	Azerbejdżan <i>Azerbaijan</i> .....	5102,6	1369
<b>Eksport Exports</b> .....	<b>3496670,0</b>	<b>932843</b>	Iran <i>Iran</i> .....	4573,9	1209
Niemcy <i>Germany</i> .....	880087,5	234969	Indie <i>India</i> .....	4465,9	1180
Francja <i>France</i> .....	436562,4	116543	Norwegia <i>Norway</i> .....	4379,6	1161
Włochy <i>Italy</i> .....	369362,3	98732	Tunezja <i>Tunisia</i> .....	3934,1	1013
Wielka Brytania <i>United Kingdom</i> .....	290826,7	77697	<b>8423 Wagi, odważniki, części do wag</b> <b>Weighing machinery, weights,</b> <b>parts of weighing machinery</b>		
Szwecja <i>Sweden</i> .....	202596,0	53996	<b>Import Imports</b> .....	<b>206298,7</b>	<b>55090</b>
Rosja <i>Russia</i> .....	164582,6	43702	Niemcy <i>Germany</i> .....	63947,1	17090
Holandia <i>Netherlands</i> .....	102332,9	27382	Chiny <i>China</i> .....	60555,3	16163
Hiszpania <i>Spain</i> .....	94066,7	25162	Wielka Brytania <i>United Kingdom</i> .....	23226,8	6200
Turcja <i>Turkey</i> .....	93963,6	25059	Belgia <i>Belgium</i> .....	9247,6	2465
Australia <i>Australia</i> .....	62539,6	16520	Włochy <i>Italy</i> .....	7985,3	2136
Szwajcaria <i>Switzerland</i> .....	54629,0	14516	Holandia <i>Netherlands</i> .....	5592,7	1472
Arabia Saudyjska <i>Saudi Arabia</i> .....	53524,9	14284	Hiszpania <i>Spain</i> .....	4569,5	1220
Czechy <i>Czech Republic</i> .....	45964,8	12276	Stany Zjednoczone <i>United States</i> .....	4440,8	1191
Słowacja <i>Slovakia</i> .....	42789,7	11403	Szwajcaria <i>Switzerland</i> .....	4188,5	1136
Dania <i>Denmark</i> .....	42400,2	11296	Francja <i>France</i> .....	4175,2	1112
Białoruś <i>Belarus</i> .....	40018,7	10835	<b>Eksport Exports</b> .....	<b>68377,2</b>	<b>18201</b>
Stany Zjednoczone <i>United States</i> .....	39497,8	10545	Niemcy <i>Germany</i> .....	23625,7	6281
Belgia <i>Belgium</i> .....	30232,1	8165	Holandia <i>Netherlands</i> .....	6185,1	1656
Węgry <i>Hungary</i> .....	29244,5	7823	Szwajcaria <i>Switzerland</i> .....	5234,3	1392
Litwa <i>Lithuania</i> .....	29157,2	7801			
Egipt <i>Egypt</i> .....	24846,9	6629			
Ukraina <i>Ukraine</i> .....	23931,1	6320			
Finlandia <i>Finland</i> .....	23634,5	6308			
Rumunia <i>Romania</i> .....	23349,5	6225			
Portugalia <i>Portugal</i> .....	22102,0	5900			



TABLE 40. IMPORT I EKSPORT TOWARÓW WEDŁUG NOMENKLATURY CN  
Z WYMIENIENIEM KRAJÓW W 2015 R. (cd.)  
IMPORTS AND EXPORTS ACCORDING TO COMBINED NOMENCLATURE  
BY COUNTRIES IN 2015 (cont.)

WAŻNIEJSZE TOWARY MAJOR COMMODITIES	Wartość Value		WAŻNIEJSZE TOWARY MAJOR COMMODITIES	Wartość Value	
	w tys. zł in thous. zł	w tys. dol. USA in thous. USD		w tys. zł in thous. zł	w tys. dol. USA in thous. USD
<b>8426 Żurawie okrętowe, dźwignice, wózki z urządzeniami dźwigowymi Ships derricks, cranes, works trucks fitted with cranes</b>			Singapur <i>Singapore</i> .....	8987,4	2401
			Turcja <i>Turkey</i> .....	7348,2	1941
			Peru <i>Peru</i> .....	7237,4	1880
			Togo <i>Togo</i> .....	7207,4	1915
			Francja <i>France</i> .....	6416,5	1701
<b>Import Imports</b> .....	<b>545174,4</b>	<b>145613</b>	Malezja <i>Malaysia</i> .....	5846,9	1562
Niemcy <i>Germany</i> .....	131299,1	34617	Zjednoczone Emiraty Arabskie <i>United Arab Emirates</i> .....	5619,8	1476
Chiny <i>China</i> .....	90150,4	24385	Tunezja <i>Tunisia</i> .....	4704,5	1182
Holandia <i>Netherlands</i> .....	79857,7	21135	Argentyna <i>Argentina</i> .....	4543,9	1167
Hiszpania <i>Spain</i> .....	57405,6	15475	Nikaragua <i>Nicaragua</i> .....	4432,1	1134
Wielka Brytania <i>United Kingdom</i>	48144,1	13216	Wietnam <i>Vietnam</i> .....	4346,5	1190
Włochy <i>Italy</i> .....	29202,0	7778	Serbia <i>Serbia</i> .....	4016,2	1083
Austria <i>Austria</i> .....	24780,9	6657	Finlandia <i>Finland</i> .....	3977,3	1063
Słowacja <i>Slovakia</i> .....	21363,0	5662	Czechy <i>Czech Republic</i> .....	3901,0	1034
Finlandia <i>Finland</i> .....	16153,5	4347	Łotwa <i>Latvia</i> .....	3790,3	993
Litwa <i>Lithuania</i> .....	8042,4	2021	Arabia Saudyjska <i>Saudi Arabia</i>	3746,9	1000
Szwecja <i>Sweden</i> .....	6752,1	1806	Szwecja <i>Sweden</i> .....	3507,2	931
Dania <i>Denmark</i> .....	6298,1	1676			
Norwegia <i>Norway</i> .....	5996,0	1605	<b>8427 Wózki widlowe i wózki transportowe z urządzeniami podnośnikowymi Fork-lift trucks and other works trucks fitted with lifting equipment</b>		
Czechy <i>Czech Republic</i> .....	5435,8	1449	<b>Import Imports</b> .....	<b>1157944,6</b>	<b>309371</b>
Stany Zjednoczone <i>United States</i> .....	4376,0	1160	Niemcy <i>Germany</i> .....	496399,9	132563
Francja <i>France</i> .....	3976,0	1051	Francja <i>France</i> .....	164303,4	43994
<b>Eksport Exports</b> .....	<b>1043255,4</b>	<b>277054</b>	Szwecja <i>Sweden</i> .....	103805,4	27763
Stany Zjednoczone <i>United States</i> .....	135209,5	36420	Włochy <i>Italy</i> .....	98767,8	26397
Norwegia <i>Norway</i> .....	118272,5	31701	Chiny <i>China</i> .....	74683,5	19861
Meksyk <i>Mexico</i> .....	67853,3	18045	Wielka Brytania <i>United Kingdom</i>	52309,4	14037
Rosja <i>Russia</i> .....	55124,5	14452	Korea Południowa <i>South Korea</i>	31970,1	8593
Kongo <i>Congo</i> .....	50757,9	12827	Stany Zjednoczone <i>United States</i> .....	26721,5	7164
Pakistan <i>Pakistan</i> .....	48162,0	12659	Czechy <i>Czech Republic</i> .....	21656,1	5752
Włochy <i>Italy</i> .....	40372,3	10864	Holandia <i>Netherlands</i> .....	10773,1	2869
Wielka Brytania <i>United Kingdom</i>	39963,4	10907	Japonia <i>Japan</i> .....	10364,3	2757
Rep. Południowej Afryki <i>South Africa</i> .....	38597,7	10287	Irlandia <i>Ireland</i> .....	10348,3	2754
Chiny <i>China</i> .....	36322,8	9656	Szwajcaria <i>Switzerland</i> .....	9691,0	2583
Niemcy <i>Germany</i> .....	34376,4	9158	Belgia <i>Belgium</i> .....	9220,9	2476
Australia <i>Australia</i> .....	24868,3	6573	Rumunia <i>Romania</i> .....	9141,2	2420
Japonia <i>Japan</i> .....	22744,6	6069	Finlandia <i>Finland</i> .....	6643,3	1764
Izrael <i>Israel</i> .....	22354,1	5890	Austria <i>Austria</i> .....	5657,2	1524
Kanada <i>Canada</i> .....	21226,5	5588	Hiszpania <i>Spain</i> .....	4471,7	1200
Austria <i>Austria</i> .....	20041,3	5406	Bulgaria <i>Bulgaria</i> .....	3879,0	1017
Algieria <i>Algeria</i> .....	19436,6	5002			
Chile <i>Chile</i> .....	18339,5	4779	<b>Eksport Exports</b> .....	<b>163058,9</b>	<b>43240</b>
Korea Południowa <i>South Korea</i>	16677,0	4317	Niemcy <i>Germany</i> .....	20191,1	5366
Brazylia <i>Brazil</i> .....	10540,7	2842	Włochy <i>Italy</i> .....	17899,2	4775
Dania <i>Denmark</i> .....	10474,1	2787	Ukraina <i>Ukraine</i> .....	14379,6	3786
Bahamy <i>The Bahamas</i> .....	10298,5	2724	Holandia <i>Netherlands</i> .....	12971,8	3482
Azerbejdżan <i>Azerbaijan</i> .....	9959,5	2682	Dania <i>Denmark</i> .....	11788,3	3145
Szwajcaria <i>Switzerland</i> .....	9908,7	2621			
Holandia <i>Netherlands</i> .....	9902,7	2622			



TABL. 40. IMPORT I EKSPORT TOWARÓW WEDŁUG NOMENKLATURY CN  
Z WYMIENIENIEM KRAJÓW W 2015 R. (cd.)  
IMPORTS AND EXPORTS ACCORDING TO COMBINED NOMENCLATURE  
BY COUNTRIES IN 2015 (cont.)

WAŻNIEJSZE TOWARY MAJOR COMMODITIES WAŻNIEJSZE KRAJE MAJOR COUNTRIES	Wartość Value		WAŻNIEJSZE TOWARY MAJOR COMMODITIES WAŻNIEJSZE KRAJE MAJOR COUNTRIES	Wartość Value	
	w tys. zł in thous. zł	w tys. dol. USA in thous. USD		w tys. zł in thous. zł	w tys. dol. USA in thous. USD
<b>Eksport Exports</b> .....	<b>571636,4</b>	<b>151359</b>	Holandia <i>Netherlands</i> .....	10800,9	2890
Ukraina <i>Ukraine</i> .....	72269,1	19088	Belgia <i>Belgium</i> .....	10006,0	2656
Rosja <i>Russia</i> .....	50423,3	13283	Chiny <i>China</i> .....	8470,8	2259
Chiny <i>China</i> .....	37225,9	9353	Czechy <i>Czech Republic</i> .....	6577,3	1761
Rumunia <i>Romania</i> .....	29925,1	7974	Japonia <i>Japan</i> .....	4014,0	1079
Niemcy <i>Germany</i> .....	28751,3	7673	<b>Eksport Exports</b> .....	<b>282115,1</b>	<b>74932</b>
Arabia Saudyjska <i>Saudi Arabia</i>	28214,4	7545	Argentyna <i>Argentina</i> .....	68765,7	18371
Czechy <i>Czech Republic</i> .....	21651,7	5801	Rosja <i>Russia</i> .....	37893,8	10121
Wielka Brytania <i>United Kingdom</i>	19183,3	5155	Niemcy <i>Germany</i> .....	32813,7	8684
Rep. Południowej Afryki <i>South</i>			Białoruś <i>Belarus</i> .....	29480,0	7823
<i>Africa</i> .....	18968,3	5070	Stany Zjednoczone <i>United</i>		
Turcja <i>Turkey</i> .....	17866,2	4799	<i>States</i> .....	11908,3	3122
Zjednoczone Emiraty Arabskie			Turcja <i>Turkey</i> .....	10604,2	2797
<i>United Arab Emirates</i> .....	17615,4	4610	Czechy <i>Czech Republic</i> .....	9981,6	2649
Norwegia <i>Norway</i> .....	15334,2	4072	Australia <i>Australia</i> .....	8838,4	2327
Oman <i>Oman</i> .....	11709,9	3078	Chile <i>Chile</i> .....	5350,6	1443
Algieria <i>Algeria</i> .....	10900,9	2911	Norwegia <i>Norway</i> .....	4704,1	1245
Węgry <i>Hungary</i> .....	10604,8	2844	Szwecja <i>Sweden</i> .....	4690,7	1250
Francja <i>France</i> .....	10382,2	2802	Meksyk <i>Mexico</i> .....	4407,8	1167
Holandia <i>Netherlands</i> .....	10313,0	2748	Holandia <i>Netherlands</i> .....	3986,4	1063
Kazachstan <i>Kazakhstan</i> .....	8965,9	2374	Szwajcaria <i>Switzerland</i> .....	3876,9	1017
Serbia <i>Serbia</i> .....	8854,2	2357			
Bułgaria <i>Bulgaria</i> .....	8382,5	2233	<b>8431 Części do maszyn dźwigowo-transportowych,</b>		
Szwecja <i>Sweden</i> .....	7590,6	2002	<b>drogowych i ziemnych</b>		
Białoruś <i>Belarus</i> .....	7398,0	1926	<b>Parts for craning, handling,</b>		
Słowacja <i>Slovakia</i> .....	7061,4	1882	<b>road and earth-handling machinery</b>		
Stany Zjednoczone <i>United</i>			<b>Import Imports</b> .....	<b>1490301,4</b>	<b>397645</b>
<i>States</i> .....	6934,0	1837	Niemcy <i>Germany</i> .....	389545,2	104088
Tunezja <i>Tunisia</i> .....	6651,5	1750	Szwecja <i>Sweden</i> .....	177190,6	47279
Szwajcaria <i>Switzerland</i> .....	5424,0	1440	Chiny <i>China</i> .....	110932,6	29480
Austria <i>Austria</i> .....	5359,7	1426	Włochy <i>Italy</i> .....	103925,8	27790
Azerbejdżan <i>Azerbaijan</i> .....	4937,6	1323	Finlandia <i>Finland</i> .....	103104,1	27324
Gruzja <i>Georgia</i> .....	4604,2	1217	Belgia <i>Belgium</i> .....	71031,1	18986
Pakistan <i>Pakistan</i> .....	4354,5	1101	Stany Zjednoczone <i>United</i>		
Uzbekistan <i>Uzbekistan</i> .....	4042,3	1072	<i>States</i> .....	64118,4	17069
Litwa <i>Lithuania</i> .....	3826,3	1029	Wielka Brytania <i>United Kingdom</i>	56436,2	15080
Irak <i>Iraq</i> .....	3702,3	1002	Francja <i>France</i> .....	49646,3	13272
			Malezja <i>Malaysia</i> .....	49394,4	13027
<b>8430 Maszyny ziemne, pozostałe;</b>			Hiszpania <i>Spain</i> .....	49018,2	13090
<b>palownice, plugi odśnieżające</b>			Holandia <i>Netherlands</i> .....	39314,4	10509
<b>Other machinery for earth;</b>			Norwegia <i>Norway</i> .....	26826,4	7165
<b>pile-drivers and pile-extractors, snow-ploughs</b>			Czechy <i>Czech Republic</i> .....	25656,3	6840
<b>Import Imports</b> .....	<b>257909,0</b>	<b>68561</b>	Austria <i>Austria</i> .....	20838,8	5592
Niemcy <i>Germany</i> .....	134840,3	35787	Słowacja <i>Slovakia</i> .....	14254,0	3803
Stany Zjednoczone <i>United</i>			Korea Południowa <i>South Korea</i>	13614,6	3602
<i>States</i> .....	24441,3	6556	Japonia <i>Japan</i> .....	11922,4	3172
Szwecja <i>Sweden</i> .....	15385,3	4029	Kanada <i>Canada</i> .....	11410,8	3061
Włochy <i>Italy</i> .....	14908,9	3986	Turcja <i>Turkey</i> .....	10621,7	2815
Wielka Brytania <i>United Kingdom</i>	11495,7	3073			

TABLE 40. IMPORT I EKSPORT TOWARÓW WEDŁUG NOMENKLATURY CN  
Z WYMIENIENIEM KRAJÓW W 2015 R. (cd.)  
IMPORTS AND EXPORTS ACCORDING TO COMBINED NOMENCLATURE  
BY COUNTRIES IN 2015 (cont.)

WAŻNIEJSZE TOWARY MAJOR COMMODITIES	Wartość Value		WAŻNIEJSZE TOWARY MAJOR COMMODITIES	Wartość Value	
	w tys. zł in thous. zł	w tys. dol. USA in thous. USD		w tys. zł in thous. zł	w tys. dol. USA in thous. USD
Dania <i>Denmark</i> .....	9686,0	2620	<b>8432 Maszyny rolnicze, ogrodnicze i leśne do uprawy gleby Agricultural, horticultural and forestry machinery for soil cultivation</b>		
Szwajcaria <i>Switzerland</i> .....	9134,0	2471	<b>Import Imports</b> .....	<b>932922,2</b>	<b>249578</b>
Ukraina <i>Ukraine</i> .....	5628,4	1494	Niemcy <i>Germany</i> .....	344771,4	92328
Węgry <i>Hungary</i> .....	4262,3	1140	Francja <i>France</i> .....	120657,6	32376
Indie <i>India</i> .....	3851,0	1035	Włochy <i>Italy</i> .....	67589,2	18073
<b>Eksport Exports</b> .....	<b>2776726,6</b>	<b>741061</b>	Dania <i>Denmark</i> .....	56622,0	14924
Niemcy <i>Germany</i> .....	835526,4	223679	Belgia <i>Belgium</i> .....	53244,6	14268
Francja <i>France</i> .....	228942,5	61161	Szwecja <i>Sweden</i> .....	48967,4	13101
Szwecja <i>Sweden</i> .....	178032,7	47577	Austria <i>Austria</i> .....	43981,5	11821
Belgia <i>Belgium</i> .....	171081,0	45700	Chiny <i>China</i> .....	37420,8	9981
Norwegia <i>Norway</i> .....	160467,6	42730	Holandia <i>Netherlands</i> .....	32124,2	8635
Wielka Brytania <i>United Kingdom</i>	154147,3	41100	Norwegia <i>Norway</i> .....	31147,4	8372
Korea Południowa <i>South Korea</i>	134068,4	35733	Finlandia <i>Finland</i> .....	26312,9	6984
Stany Zjednoczone <i>United States</i>	122553,2	32558	Czechy <i>Czech Republic</i> .....	21800,3	5812
Rosja <i>Russia</i> .....	86329,4	22864	Wielka Brytania <i>United Kingdom</i>	13187,2	3513
Holandia <i>Netherlands</i> .....	80007,2	21441	Hiszpania <i>Spain</i> .....	6803,2	1831
Chiny <i>China</i> .....	67823,5	17903	Indie <i>India</i> .....	6767,0	1803
Finlandia <i>Finland</i> .....	61658,2	16548	Rumunia <i>Romania</i> .....	3857,9	1034
Austria <i>Austria</i> .....	48284,7	12839	<b>Eksport Exports</b> .....	<b>526330,9</b>	<b>140223</b>
Hiszpania <i>Spain</i> .....	40403,8	10880	Niemcy <i>Germany</i> .....	99977,2	26739
Włochy <i>Italy</i> .....	38900,5	10417	Rosja <i>Russia</i> .....	59598,9	15749
Meksyk <i>Mexico</i> .....	31367,1	8218	Francja <i>France</i> .....	58185,0	15539
Ukraina <i>Ukraine</i> .....	28084,6	7450	Belgia <i>Belgium</i> .....	42294,4	11305
Czechy <i>Czech Republic</i> .....	27097,8	7211	Ukraina <i>Ukraine</i> .....	35544,4	9462
Brazylia <i>Brazil</i> .....	25981,6	6929	Dania <i>Denmark</i> .....	24166,2	6448
Irlandia <i>Ireland</i> .....	19843,7	5282	Holandia <i>Netherlands</i> .....	18844,2	5008
Węgry <i>Hungary</i> .....	18754,6	5017	Litwa <i>Lithuania</i> .....	17378,9	4597
Australia <i>Australia</i> .....	17967,3	4794	Węgry <i>Hungary</i> .....	17330,7	4638
Dania <i>Denmark</i> .....	13848,7	3686	Rumunia <i>Romania</i> .....	14039,7	3751
Kazachstan <i>Kazakhstan</i> .....	12176,6	3257	Wielka Brytania <i>United Kingdom</i>	12856,0	3440
Singapur <i>Singapore</i> .....	12134,2	3243	Austria <i>Austria</i> .....	11156,8	2973
Indie <i>India</i> .....	11585,5	3087	Bułgaria <i>Bulgaria</i> .....	10720,2	2875
Szwajcaria <i>Switzerland</i> .....	10337,5	2742	Czechy <i>Czech Republic</i> .....	9463,5	2520
Japonia <i>Japan</i> .....	9760,8	2599	Łotwa <i>Latvia</i> .....	9402,6	2505
Rumunia <i>Romania</i> .....	9743,4	2627	Białoruś <i>Belarus</i> .....	9375,6	2492
Białoruś <i>Belarus</i> .....	9130,2	2427	Szwecja <i>Sweden</i> .....	8605,1	2316
Indonezja <i>Indonesia</i> .....	9024,4	2422	Hiszpania <i>Spain</i> .....	6829,0	1827
Słowacja <i>Slovakia</i> .....	8078,7	2141	Szwajcaria <i>Switzerland</i> .....	6251,1	1652
Pakistan <i>Pakistan</i> .....	5678,7	1509	Kazachstan <i>Kazakhstan</i> .....	5916,2	1543
Litwa <i>Lithuania</i> .....	4750,6	1257	Norwegia <i>Norway</i> .....	5000,3	1321
Argentyna <i>Argentina</i> .....	4676,8	1213	Finlandia <i>Finland</i> .....	4485,0	1192
Turcja <i>Turkey</i> .....	4587,9	1216	Włochy <i>Italy</i> .....	3959,7	1063
Luksemburg <i>Luxembourg</i> .....	4546,1	1204	Stany Zjednoczone <i>United States</i>	3898,9	1031
Malezja <i>Malaysia</i> .....	4415,8	1179	Słowacja <i>Slovakia</i> .....	3800,1	1012
Estonia <i>Estonia</i> .....	4077,9	1098			
Rep. Południowej Afryki <i>South Africa</i>	3996,2	1054			



TABL. 40. IMPORT I EKSPORT TOWARÓW WEDŁUG NOMENKLATURY CN  
Z WYMIENIENIEM KRAJÓW W 2015 R. (cd.)  
IMPORTS AND EXPORTS ACCORDING TO COMBINED NOMENCLATURE  
BY COUNTRIES IN 2015 (cont.)

WAŻNIEJSZE TOWARY MAJOR COMMODITIES	Wartość Value		WAŻNIEJSZE TOWARY MAJOR COMMODITIES	Wartość Value	
	w tys. zł in thous. zł	w tys. dol. USA in thous. USD		w tys. zł in thous. zł	w tys. dol. USA in thous. USD
<b>8433 Maszyny żniwne, omlotowe, prasy do słomy, kosiarki, sortowniki Harvesting or threshing, haymaking, sorting and grading machinery</b>			Hiszpania <i>Spain</i> .....	19632,2	5215
<b>Import Imports</b> .....	<b>1537527,8</b>	<b>411225</b>	Łotwa <i>Latvia</i> .....	18880,6	5091
Niemcy <i>Germany</i> .....	495191,9	132687	Rumunia <i>Romania</i> .....	18870,1	5064
Chiny <i>China</i> .....	223532,8	59527	Węgry <i>Hungary</i> .....	17816,9	4763
Włochy <i>Italy</i> .....	118889,8	31838	Serbia <i>Serbia</i> .....	15194,1	4072
Belgia <i>Belgium</i> .....	113200,0	30164	Kazachstan <i>Kazakhstan</i> .....	13113,7	3510
Francja <i>France</i> .....	110541,9	29655	Japonia <i>Japan</i> .....	12090,0	3213
Holandia <i>Netherlands</i> .....	83369,6	22229	Estonia <i>Estonia</i> .....	12038,1	3220
Austria <i>Austria</i> .....	60373,4	16199	Austria <i>Austria</i> .....	11249,3	3013
Stany Zjednoczone <i>United States</i> .....	59912,1	16184	Szwajcaria <i>Switzerland</i> .....	11177,4	2969
Węgry <i>Hungary</i> .....	52823,7	14152	Mołdawia <i>Moldova</i> .....	10560,0	2817
Czechy <i>Czech Republic</i> .....	32110,8	8573	Uzbekistan <i>Uzbekistan</i> .....	9427,6	2549
Szwecja <i>Sweden</i> .....	25893,1	6922	Irlandia <i>Ireland</i> .....	7806,4	2085
Finlandia <i>Finland</i> .....	22079,8	5929	Senegal <i>Senegal</i> .....	7512,6	1901
Chorwacja <i>Croatia</i> .....	21858,5	5794	Etiopia <i>Ethiopia</i> .....	6057,9	1626
Dania <i>Denmark</i> .....	17008,7	4569	Kanada <i>Canada</i> .....	5969,6	1599
Słowacja <i>Slovakia</i> .....	16789,5	4491	Słowacja <i>Slovakia</i> .....	4845,6	1306
Irlandia <i>Ireland</i> .....	16392,7	4327	Nowa Zelandia <i>New Zealand</i> ....	4127,6	1107
Wielka Brytania <i>United Kingdom</i>	13651,1	3664	Algieria <i>Algeria</i> .....	3789,6	1018
Indie <i>India</i> .....	11765,5	3136	<b>8434 Dojarki mechaniczne i urządzenia mleczarskie Milking machines and dairy machinery</b>		
Bułgaria <i>Bulgaria</i> .....	4800,4	1283	<b>Import Imports</b> .....	<b>46880,5</b>	<b>12541</b>
Rosja <i>Russia</i> .....	3857,2	1030	Holandia <i>Netherlands</i> .....	12547,9	3358
<b>Eksport Exports</b> .....	<b>1920142,7</b>	<b>513425</b>	Szwecja <i>Sweden</i> .....	10565,3	2827
Niemcy <i>Germany</i> .....	234981,0	62684	Niemcy <i>Germany</i> .....	8759,8	2336
Francja <i>France</i> .....	187607,3	50260	Włochy <i>Italy</i> .....	7331,7	1974
Turcja <i>Turkey</i> .....	159878,3	42549	Dania <i>Denmark</i> .....	3829,3	1027
Szwecja <i>Sweden</i> .....	146011,5	38901	<b>Eksport Exports</b> .....	<b>305613,7</b>	<b>80813</b>
Irak <i>Iraq</i> .....	122211,7	32455	Białoruś <i>Belarus</i> .....	112379,4	29472
Belgia <i>Belgium</i> .....	105225,7	28213	Niemcy <i>Germany</i> .....	81483,3	21811
Ukraina <i>Ukraine</i> .....	104296,6	27833	Rosja <i>Russia</i> .....	50233,2	13077
Włochy <i>Italy</i> .....	98588,0	26520	Szwecja <i>Sweden</i> .....	27085,5	7238
Stany Zjednoczone <i>United States</i> .....	85372,0	23077	Korea Południowa <i>South Korea</i>	8235,5	2235
Rosja <i>Russia</i> .....	58053,8	15514	Łotwa <i>Latvia</i> .....	3649,7	988
Bułgaria <i>Bulgaria</i> .....	56989,1	15316	Chiny <i>China</i> .....	2752,0	728
Holandia <i>Netherlands</i> .....	53485,7	14341	<b>8435 Urządzenia do produkcji win, soków (prasy, tłocznie, rozdrabniacze) Machinery for the manufacture of wine, juices (presses, crushers)</b>		
Czechy <i>Czech Republic</i> .....	43796,2	11697	<b>Import Imports</b> .....	<b>9761,4</b>	<b>2620</b>
Wielka Brytania <i>United Kingdom</i>	39650,2	10586	Niemcy <i>Germany</i> .....	5470,4	1470
Norwegia <i>Norway</i> .....	31357,8	8465	<b>Eksport Exports</b> .....	<b>20733,8</b>	<b>5546</b>
Finlandia <i>Finland</i> .....	31341,6	8430	Niemcy <i>Germany</i> .....	16769,0	4501
Dania <i>Denmark</i> .....	29825,0	7978			
Litwa <i>Lithuania</i> .....	25956,3	6919			
Australia <i>Australia</i> .....	25168,4	6787			
Białoruś <i>Belarus</i> .....	24922,8	6668			

TABLE 40. **IMPORT I EKSPORT TOWARÓW WEDŁUG NOMENKLATURY CN  
Z WYMIENIENIEM KRAJÓW W 2015 R. (cd.)**  
**IMPORTS AND EXPORTS ACCORDING TO COMBINED NOMENCLATURE  
BY COUNTRIES IN 2015 (cont.)**

WAŻNIEJSZE TOWARY MAJOR COMMODITIES	Wartość <i>Value</i>		WAŻNIEJSZE TOWARY MAJOR COMMODITIES	Wartość <i>Value</i>	
	w tys. zł <i>in thous. zł</i>	w tys. dol. USA <i>in thous. USD</i>		w tys. zł <i>in thous. zł</i>	w tys. dol. USA <i>in thous. USD</i>
WAŻNIEJSZE KRAJE MAJOR COUNTRIES			WAŻNIEJSZE KRAJE MAJOR COUNTRIES		
<b>8436 Pozostałe urządzenia rolnicze, leśne, ogrodnicze (inkubatory, wylęgarnie drobiu) <i>Other agricultural, horticultural and forestry machinery (poultry incubators, brooders)</i></b>			<b>Eksport <i>Exports</i> .....</b>	<b>40349,9</b>	<b>10802</b>
<b>Import <i>Imports</i> .....</b>	<b>305109,0</b>	<b>81235</b>	Rosja <i>Russia</i> .....	19002,5	5104
Niemcy <i>Germany</i> .....	77628,5	20726	Filipiny <i>Philippines</i> .....	4461,0	1186
Holandia <i>Netherlands</i> .....	67106,7	17699	Niemcy <i>Germany</i> .....	3467,2	913
Stany Zjednoczone <i>United States</i> .....	33312,8	8843	Arabia Saudyjska <i>Saudi Arabia</i>	2922,0	828
Dania <i>Denmark</i> .....	28732,4	7677	<b>8438 Maszyny do przemysłowego przygotowania i produkcji żywności i napojów <i>Machinery for the industrial preparation or manufacture of food or drink</i></b>		
Włochy <i>Italy</i> .....	18117,6	4861	<b>Import <i>Imports</i> .....</b>	<b>958930,3</b>	<b>255361</b>
Chiny <i>China</i> .....	15539,7	4133	Niemcy <i>Germany</i> .....	317558,4	84831
Francja <i>France</i> .....	11766,3	3150	Holandia <i>Netherlands</i> .....	126583,2	33679
Belgia <i>Belgium</i> .....	9120,1	2440	Włochy <i>Italy</i> .....	100328,1	26734
Finlandia <i>Finland</i> .....	8912,0	2400	Francja <i>France</i> .....	87827,6	23111
Szwecja <i>Sweden</i> .....	5776,9	1527	Austria <i>Austria</i> .....	54291,7	14499
Izrael <i>Israel</i> .....	4985,7	1346	Dania <i>Denmark</i> .....	54037,0	14411
Słowacja <i>Slovakia</i> .....	3890,0	1036	Stany Zjednoczone <i>United States</i> .....	30232,5	7940
<b>Eksport <i>Exports</i> .....</b>	<b>316849,1</b>	<b>84003</b>	Wielka Brytania <i>United Kingdom</i>	26100,0	6908
Rosja <i>Russia</i> .....	77558,2	20456	Chiny <i>China</i> .....	26075,5	7005
Niemcy <i>Germany</i> .....	46418,7	12422	Szwajcaria <i>Switzerland</i> .....	24937,4	6597
Białoruś <i>Belarus</i> .....	38126,3	10107	Szwecja <i>Sweden</i> .....	14742,7	3887
Ukraina <i>Ukraine</i> .....	23381,8	6199	Belgia <i>Belgium</i> .....	13567,8	3599
Dania <i>Denmark</i> .....	20848,6	5579	Japonia <i>Japan</i> .....	13529,1	3659
Litwa <i>Lithuania</i> .....	10560,3	2823	Finlandia <i>Finland</i> .....	10769,3	2885
Holandia <i>Netherlands</i> .....	9078,8	2415	Czechy <i>Czech Republic</i> .....	7574,6	1994
Kazachstan <i>Kazakhstan</i> .....	8300,6	2132	Hiszpania <i>Spain</i> .....	5507,2	1474
Wenezuela <i>Venezuela</i> .....	7366,9	1860	Australia <i>Australia</i> .....	4094,5	1110
Francja <i>France</i> .....	6569,9	1748	Turcja <i>Turkey</i> .....	4025,6	1059
Czechy <i>Czech Republic</i> .....	5442,9	1439	Korea Południowa <i>South Korea</i>	3884,3	1043
Norwegia <i>Norway</i> .....	4544,9	1201	<b>Eksport <i>Exports</i> .....</b>	<b>583610,7</b>	<b>155586</b>
Węgry <i>Hungary</i> .....	4220,1	1121	Niemcy <i>Germany</i> .....	91650,9	24483
Australia <i>Australia</i> .....	3720,7	1001	Holandia <i>Netherlands</i> .....	78341,4	20921
<b>8437 Urządzenia do czyszczenia, sortowania nasion i warzyw strączkowych <i>Machinery for cleaning and sorting of seed, grain or dried leguminous vegetables</i></b>			Rosja <i>Russia</i> .....	65846,3	17486
<b>Import <i>Imports</i> .....</b>	<b>50155,1</b>	<b>13344</b>	Białoruś <i>Belarus</i> .....	37435,5	10138
Włochy <i>Italy</i> .....	9089,2	2412	Czechy <i>Czech Republic</i> .....	30245,9	7978
Niemcy <i>Germany</i> .....	8924,8	2397	Stany Zjednoczone <i>United States</i> .....	28684,3	7652
Wielka Brytania <i>United Kingdom</i>	6575,7	1743	Ukraina <i>Ukraine</i> .....	17621,0	4689
Dania <i>Denmark</i> .....	5897,2	1583	Dania <i>Denmark</i> .....	16567,6	4415
Austria <i>Austria</i> .....	5840,4	1558	Iran <i>Iran</i> .....	15727,0	4187
Hiszpania <i>Spain</i> .....	3188,4	826	Szwecja <i>Sweden</i> .....	15051,3	4019
			Kazachstan <i>Kazakhstan</i> .....	11722,8	3029
			Uzbekistan <i>Uzbekistan</i> .....	10889,7	2921
			Francja <i>France</i> .....	10358,0	2755
			Hiszpania <i>Spain</i> .....	9845,5	2632
			Australia <i>Australia</i> .....	9472,9	2515

TABLE 40. IMPORT I EKSPORT TOWARÓW WEDŁUG NOMENKLATURY CN  
Z WYMIENIENIEM KRAJÓW W 2015 R. (cd.)  
IMPORTS AND EXPORTS ACCORDING TO COMBINED NOMENCLATURE  
BY COUNTRIES IN 2015 (cont.)

WAŻNIEJSZE TOWARY MAJOR COMMODITIES	Wartość Value		WAŻNIEJSZE TOWARY MAJOR COMMODITIES	Wartość Value	
	w tys. zł in thous. zł	w tys. dol. USA in thous. USD		w tys. zł in thous. zł	w tys. dol. USA in thous. USD
Turcja <i>Turkey</i> .....	8319,7	2218	<b>Eksport Exports</b> .....	<b>40650,3</b>	<b>10837</b>
Wielka Brytania <i>United Kingdom</i> .....	8148,0	2168	Łotwa <i>Latvia</i> .....	25398,0	6744
Włochy <i>Italy</i> .....	7530,3	2025	Wielka Brytania <i>United Kingdom</i> .....	2409,7	656
Szwajcaria <i>Switzerland</i> .....	6233,4	1657	<b>8441 Pozostałe urządzenia do wytwarzania i formowania masy papierniczej, papieru i tektury Other machinery for making up paper pulp, paper or paperboard</b>		
Chiny <i>China</i> .....	5926,5	1614	<b>Import Imports</b> .....	<b>429884,7</b>	<b>114337</b>
Litwa <i>Lithuania</i> .....	4667,9	1245	Niemcy <i>Germany</i> .....	141871,5	37797
Rumunia <i>Romania</i> .....	4609,4	1226	Chiny <i>China</i> .....	34568,5	9322
Kongo <i>Congo</i> .....	4582,7	1254	Szwajcaria <i>Switzerland</i> .....	29849,3	7947
Arabia Saudyjska <i>Saudi Arabia</i> .....	4358,0	1161	Stany Zjednoczone <i>United States</i> .....	26298,9	6949
Kanada <i>Canada</i> .....	4301,7	1133	Francja <i>France</i> .....	24989,7	6615
Japonia <i>Japan</i> .....	4049,3	1082	Tajwan <i>Taiwan</i> .....	21081,9	5641
<b>8439 Urządzenia do wytwarzania masy celulozowej, papieru i tektury Machinery for making pulp of fibrous cellulosic material or for making of paper or paperboard</b>			Włochy <i>Italy</i> .....	20012,4	5333
<b>Import Imports</b> .....	<b>291661,0</b>	<b>76016</b>	Szwecja <i>Sweden</i> .....	13907,5	3803
Szwecja <i>Sweden</i> .....	93593,3	23639	Czechy <i>Czech Republic</i> .....	12275,9	3331
Niemcy <i>Germany</i> .....	69204,9	18462	Wielka Brytania <i>United Kingdom</i> .....	11921,7	3166
Finlandia <i>Finland</i> .....	25991,2	6916	Luksemburg <i>Luxembourg</i> .....	11745,2	3121
Włochy <i>Italy</i> .....	25374,8	6576	Korea Południowa <i>South Korea</i> .....	10257,5	2674
Łotwa <i>Latvia</i> .....	23113,1	5807	Holandia <i>Netherlands</i> .....	8983,1	2359
Szwajcaria <i>Switzerland</i> .....	15524,4	4224	Finlandia <i>Finland</i> .....	6359,9	1701
Wielka Brytania <i>United Kingdom</i> .....	5188,0	1402	Hiszpania <i>Spain</i> .....	5884,3	1560
Estonia <i>Estonia</i> .....	4943,2	1340	Japonia <i>Japan</i> .....	5406,9	1419
Czechy <i>Czech Republic</i> .....	3918,3	1052	Indie <i>India</i> .....	4426,9	1177
<b>Eksport Exports</b> .....	<b>145076,8</b>	<b>38590</b>	Austria <i>Austria</i> .....	4313,3	1146
Białoruś <i>Belarus</i> .....	35329,8	9499	Brazylia <i>Brazil</i> .....	4208,5	1148
Stany Zjednoczone <i>United States</i> .....	26513,6	7051	<b>Eksport Exports</b> .....	<b>55214,9</b>	<b>14604</b>
Niemcy <i>Germany</i> .....	18314,4	4878	Niemcy <i>Germany</i> .....	12989,8	3459
Chiny <i>China</i> .....	13513,2	3593	Rosja <i>Russia</i> .....	7842,6	2086
Szwecja <i>Sweden</i> .....	8527,8	2282	Ukraina <i>Ukraine</i> .....	4089,1	1047
Francja <i>France</i> .....	7384,7	1951	Szwecja <i>Sweden</i> .....	2762,0	716
Iran <i>Iran</i> .....	6163,8	1549	Finlandia <i>Finland</i> .....	2757,8	730
Tajlandia <i>Thailand</i> .....	5395,6	1431	Stany Zjednoczone <i>United States</i> .....	2716,4	722
Wielka Brytania <i>United Kingdom</i> .....	4391,2	1182	<b>8442 Maszyny, urządzenia do wykonywania elementów drukarskich; czcionki i płyty Machinery, apparatus and equipment for making printing components; printing type and plates</b>		
Australia <i>Australia</i> .....	4085,4	1079	<b>Import Imports</b> .....	<b>169639,3</b>	<b>45173</b>
<b>8440 Maszyny intrologatorskie, maszyny do zszywania książek Book-binding machinery, book-sewing machines</b>			Niemcy <i>Germany</i> .....	96765,8	25799
<b>Import Imports</b> .....	<b>108951,2</b>	<b>29024</b>	Chiny <i>China</i> .....	14293,7	3773
Niemcy <i>Germany</i> .....	54567,3	14477	Szwajcaria <i>Switzerland</i> .....	13734,1	3639
Szwajcaria <i>Switzerland</i> .....	19945,0	5333	Belgia <i>Belgium</i> .....	7522,6	1991
Japonia <i>Japan</i> .....	8217,4	2203			
Włochy <i>Italy</i> .....	7382,5	1974			
Chiny <i>China</i> .....	4877,8	1302			

TABLE 40. IMPORT I EKSPORT TOWARÓW WEDŁUG NOMENKLATURY CN  
Z WYMIENIENIEM KRAJÓW W 2015 R. (cd.)  
IMPORTS AND EXPORTS ACCORDING TO COMBINED NOMENCLATURE  
BY COUNTRIES IN 2015 (cont.)

WAŻNIEJSZE TOWARY MAJOR COMMODITIES	Wartość Value		WAŻNIEJSZE TOWARY MAJOR COMMODITIES	Wartość Value	
	w tys. zł in thous. zł	w tys. dol. USA in thous. USD		w tys. zł in thous. zł	w tys. dol. USA in thous. USD
Włochy <i>Italy</i> .....	5371,0	1443	Słowenia <i>Slovenia</i> .....	4758,8	1262
Turcja <i>Turkey</i> .....	5093,8	1351	Bułgaria <i>Bulgaria</i> .....	3679,0	979
Francja <i>France</i> .....	4833,4	1302	<b>Eksport Exports</b> .....	<b>1180990,4</b>	<b>315214</b>
<b>Eksport Exports</b> .....	<b>76903,4</b>	<b>20468</b>	Niemcy <i>Germany</i> .....	316410,9	84615
Niemcy <i>Germany</i> .....	17046,3	4569	Czechy <i>Czech Republic</i> .....	201265,8	53824
Rosja <i>Russia</i> .....	14323,8	3798	Belgia <i>Belgium</i> .....	125798,9	33574
Łotwa <i>Latvia</i> .....	6807,0	1812	Holandia <i>Netherlands</i> .....	46344,0	12407
Węgry <i>Hungary</i> .....	4512,4	1207	Wielka Brytania <i>United Kingdom</i> .....	43763,6	11690
Austria <i>Austria</i> .....	4219,3	1118	Słowacja <i>Slovakia</i> .....	29418,2	7883
<b>8443 Maszyny drukarskie;</b>			Rumunia <i>Romania</i> .....	28918,3	7689
<b>maszyny do prac pomocniczych przy drukowaniu</b>			Austria <i>Austria</i> .....	27586,4	7382
<b>Printing machinery; machines to use ancillary to print</b>			Francja <i>France</i> .....	25522,3	6807
<b>Import Imports</b> .....	<b>3225279,4</b>	<b>860055</b>	Chiny <i>China</i> .....	21990,2	5893
Chiny <i>China</i> .....	996426,5	265072	Litwa <i>Lithuania</i> .....	21929,4	5852
Niemcy <i>Germany</i> .....	468071,1	125659	Turcja <i>Turkey</i> .....	20681,6	5568
Japonia <i>Japan</i> .....	374053,0	99845	Włochy <i>Italy</i> .....	17187,0	4559
Holandia <i>Netherlands</i> .....	202963,4	54077	Stany Zjednoczone <i>United States</i> .....	17063,5	4517
Malezja <i>Malaysia</i> .....	115550,1	30870	Hongkong <i>Hong Kong</i> .....	16559,9	4402
Wielka Brytania <i>United Kingdom</i> .....	103766,5	27667	Rosja <i>Russia</i> .....	16134,3	4208
Czechy <i>Czech Republic</i> .....	93473,2	24921	Węgry <i>Hungary</i> .....	14055,0	3744
Francja <i>France</i> .....	89734,3	24000	Indie <i>India</i> .....	12293,5	3249
Wietnam <i>Vietnam</i> .....	82108,6	21894	Ukraina <i>Ukraine</i> .....	11446,6	3037
Stany Zjednoczone <i>United States</i> .....	77883,4	20753	Bułgaria <i>Bulgaria</i> .....	11199,2	2975
Tajlandia <i>Thailand</i> .....	72894,7	19343	Szwajcaria <i>Switzerland</i> .....	10728,4	2851
Włochy <i>Italy</i> .....	72589,2	19330	Hiszpania <i>Spain</i> .....	9766,3	2612
Szwajcaria <i>Switzerland</i> .....	61818,8	16332	Szwecja <i>Sweden</i> .....	9626,9	2573
Belgia <i>Belgium</i> .....	56317,4	14901	Łotwa <i>Latvia</i> .....	8226,7	2192
Austria <i>Austria</i> .....	45376,2	12021	Dania <i>Denmark</i> .....	7142,2	1913
Filipiny <i>Philippines</i> .....	41735,4	11129	Słowenia <i>Slovenia</i> .....	6898,9	1841
Singapur <i>Singapore</i> .....	37358,7	9952	Izrael <i>Israel</i> .....	6046,1	1598
Irlandia <i>Ireland</i> .....	36668,5	9747	Finlandia <i>Finland</i> .....	4942,2	1316
Słowacja <i>Slovakia</i> .....	25817,1	6941	Białoruś <i>Belarus</i> .....	4511,6	1194
Hiszpania <i>Spain</i> .....	24943,1	6699	Korea Południowa <i>South Korea</i> .....	4113,0	1082
Korea Południowa <i>South Korea</i> .....	19387,1	5233	Estonia <i>Estonia</i> .....	4042,4	1077
Izrael <i>Israel</i> .....	18456,4	4931	Chorwacja <i>Croatia</i> .....	4042,4	1069
Tajwan <i>Taiwan</i> .....	13206,3	3502	<b>8444 Maszyny do wytłaczania, rozciągania,</b>		
Indonezja <i>Indonesia</i> .....	11606,3	3086	<b>teksturowania lub cięcia materiałów włókienniczych</b>		
Węgry <i>Hungary</i> .....	11604,2	3111	<b>z włókna chemicznego</b>		
Kanada <i>Canada</i> .....	11261,7	3001	<b>Machines for extruding, drawing,</b>		
Estonia <i>Estonia</i> .....	7671,0	2043	<b>texturing or cutting man-made textile materials</b>		
Szwecja <i>Sweden</i> .....	7144,1	1924	<b>Import Imports</b> .....	<b>22369,0</b>	<b>5960</b>
Rumunia <i>Romania</i> .....	6880,1	1836	Korea Południowa <i>South Korea</i> .....	8111,8	2171
Dania <i>Denmark</i> .....	5305,0	1412	Niemcy <i>Germany</i> .....	7078,4	1889
Litwa <i>Lithuania</i> .....	4799,7	1276	Stany Zjednoczone <i>United States</i> .....	2663,1	707

TABL. 40. IMPORT I EKSPORT TOWARÓW WEDŁUG NOMENKLATURY CN  
Z WYMIENIENIEM KRAJÓW W 2015 R. (cd.)  
IMPORTS AND EXPORTS ACCORDING TO COMBINED NOMENCLATURE  
BY COUNTRIES IN 2015 (cont.)

WAŻNIEJSZE TOWARY MAJOR COMMODITIES	Wartość Value		WAŻNIEJSZE TOWARY MAJOR COMMODITIES	Wartość Value	
	w tys. zł in thous. zł	w tys. dol. USA in thous. USD		w tys. zł in thous. zł	w tys. dol. USA in thous. USD
<b>8445 Maszyny do przygotowywania włókien tekstylnych i przędzy</b> <i>Machines for preparing textile fibres and yarns</i>			Włochy <i>Italy</i> .....	4650,1	1254
			Białoruś <i>Belarus</i> .....	2292,5	611
<b>Import Imports</b> .....	<b>18015,5</b>	<b>4800</b>	<b>8449 Urządzenia do wytwarzania filcu i wyrobów z filcu</b> <i>Machines for the manufacture of felt and articles of felt</i>		
Niemcy <i>Germany</i> .....	6679,7	1806	<b>Import Imports</b> .....	<b>11441,7</b>	<b>3032</b>
Włochy <i>Italy</i> .....	2977,4	796	Chiny <i>China</i> .....	5332,0	1423
Chiny <i>China</i> .....	2862,4	741	Włochy <i>Italy</i> .....	2731,2	715
<b>8446 Maszyny tkackie (krosna)</b> <i>Weaving machines (looms)</i>			<b>8450 Pralki domowe i profesjonalne, maszyny piorąco-suszące</b> <i>Household and laundry-type washing and washing-drying machines</i>		
<b>Import Imports</b> .....	<b>7982,9</b>	<b>2129</b>	<b>Import Imports</b> .....	<b>1150934,9</b>	<b>306849</b>
Belgia <i>Belgium</i> .....	3773,0	1005	Włochy <i>Italy</i> .....	281102,7	75282
<b>Eksport Exports</b> .....	<b>8830,7</b>	<b>2371</b>	Turcja <i>Turkey</i> .....	187890,4	49874
Niemcy <i>Germany</i> .....	3943,3	1069	Słowacja <i>Slovakia</i> .....	170530,2	45572
Rosja <i>Russia</i> .....	2484,5	663	Chiny <i>China</i> .....	121857,1	32476
<b>8447 Dzwirarki, zszywarki-trykotarki, maszyny do wyrobu przędzin</b> <i>Knitting machines, stitch-bonding machines, machines for tufting</i>			Niemcy <i>Germany</i> .....	109886,1	29362
<b>Import Imports</b> .....	<b>44397,7</b>	<b>11854</b>	Rosja <i>Russia</i> .....	80427,5	21184
Niemcy <i>Germany</i> .....	25008,4	6772	Korea Południowa <i>South Korea</i>	53592,0	14237
Włochy <i>Italy</i> .....	6418,4	1698	Francja <i>France</i> .....	45257,4	12117
Wielka Brytania <i>United Kingdom</i>	4284,2	1076	Ukraina <i>Ukraine</i> .....	25784,4	6806
Japonia <i>Japan</i> .....	2606,9	696	Hiszpania <i>Spain</i> .....	19110,3	5151
<b>Eksport Exports</b> .....	<b>11910,7</b>	<b>3116</b>	Rumunia <i>Romania</i> .....	18907,6	5037
Białoruś <i>Belarus</i> .....	5255,1	1354	Czechy <i>Czech Republic</i> .....	11212,0	3000
Rosja <i>Russia</i> .....	3160,8	836	Słowenia <i>Slovenia</i> .....	6636,6	1773
<b>8448 Urządzenia pomocnicze i części do maszyn włókienniczych</b> <i>Auxiliary machinery and parts of machinery for textile industry</i>			Belgia <i>Belgium</i> .....	5100,8	1358
<b>Import Imports</b> .....	<b>49475,9</b>	<b>13158</b>	<b>Eksport Exports</b> .....	<b>4784726,4</b>	<b>1276292</b>
Niemcy <i>Germany</i> .....	18460,7	4917	Niemcy <i>Germany</i> .....	894675,2	239191
Włochy <i>Italy</i> .....	6407,3	1707	Wielka Brytania <i>United Kingdom</i>	796940,5	212454
Francja <i>France</i> .....	4659,2	1212	Francja <i>France</i> .....	716570,2	191196
Chiny <i>China</i> .....	2454,7	651	Włochy <i>Italy</i> .....	492115,6	131116
<b>Eksport Exports</b> .....	<b>49335,1</b>	<b>13169</b>	Hiszpania <i>Spain</i> .....	383185,8	102444
Niemcy <i>Germany</i> .....	37836,3	10100	Holandia <i>Netherlands</i> .....	165478,7	44131
			Szwecja <i>Sweden</i> .....	154369,8	41100
			Czechy <i>Czech Republic</i> .....	140491,9	37616
			Turcja <i>Turkey</i> .....	138985,0	36822
			Rumunia <i>Romania</i> .....	97886,8	26135
			Węgry <i>Hungary</i> .....	70308,9	18652
			Grecja <i>Greece</i> .....	62077,7	16554
			Portugalia <i>Portugal</i> .....	61831,2	16523
			Słowacja <i>Slovakia</i> .....	58806,4	15732
			Rosja <i>Russia</i> .....	48757,4	12992
			Łotwa <i>Latvia</i> .....	44928,6	12016
			Izrael <i>Israel</i> .....	38836,6	10249
			Ukraina <i>Ukraine</i> .....	33521,6	8983

TABLE 40. **IMPORT I EKSPORT TOWARÓW WEDŁUG NOMENKLATURY CN  
Z WYMIENIENIEM KRAJÓW W 2015 R. (cd.)**  
**IMPORTS AND EXPORTS ACCORDING TO COMBINED NOMENCLATURE  
BY COUNTRIES IN 2015 (cont.)**

WAŻNIEJSZE TOWARY MAJOR COMMODITIES	Wartość <i>Value</i>		WAŻNIEJSZE TOWARY MAJOR COMMODITIES	Wartość <i>Value</i>		
	WAŻNIEJSZE KRAJE MAJOR COUNTRIES	w tys. zł <i>in thous. zł</i>		w tys. dol. USA <i>in thous. USD</i>	WAŻNIEJSZE KRAJE MAJOR COUNTRIES	w tys. zł <i>in thous. zł</i>
Litwa <i>Lithuania</i> .....	32778,3	8741	<b>Eksport <i>Exports</i> .....</b>	<b>2598936,0</b>	<b>693050</b>	
Estonia <i>Estonia</i> .....	29008,4	7728	Niemcy <i>Germany</i> .....	1134068,7	303142	
Finlandia <i>Finland</i> .....	27212,7	7290	Włochy <i>Italy</i> .....	235091,0	62771	
Szwajcaria <i>Switzerland</i> .....	25959,3	6909	Francja <i>France</i> .....	169113,9	45053	
Irlandia <i>Ireland</i> .....	22633,3	6037	Szwecja <i>Sweden</i> .....	157719,7	42165	
Dania <i>Denmark</i> .....	21049,6	5596	Wielka Brytania <i>United Kingdom</i>	138327,3	36833	
Jordania <i>Jordan</i> .....	18389,3	4820	Holandia <i>Netherlands</i> .....	121523,5	32312	
Bułgaria <i>Bulgaria</i> .....	17632,9	4737	Hiszpania <i>Spain</i> .....	108694,5	28917	
Austria <i>Austria</i> .....	17264,5	4649	Czechy <i>Czech Republic</i> .....	74924,9	19945	
Egipt <i>Egypt</i> .....	17180,6	4599	Szwajcaria <i>Switzerland</i> .....	62441,9	16607	
Australia <i>Australia</i> .....	16913,2	4466	Stany Zjednoczone <i>United</i>			
Hongkong <i>Hong Kong</i> .....	14809,0	3883	<i>States</i> .....	55502,1	14747	
Belgia <i>Belgium</i> .....	14492,2	3851	Dania <i>Denmark</i> .....	47178,4	12560	
Chorwacja <i>Croatia</i> .....	11804,8	3154	Turcja <i>Turkey</i> .....	40368,1	10666	
Maroko <i>Morocco</i> .....	7070,3	1883	Izrael <i>Israel</i> .....	28228,0	7484	
Irak <i>Iraq</i> .....	6668,2	1727	Chiny <i>China</i> .....	25484,6	6792	
Liban <i>Lebanon</i> .....	5766,1	1528	Australia <i>Australia</i> .....	24987,4	6595	
Algieria <i>Algeria</i> .....	5612,9	1482	Rosja <i>Russia</i> .....	23193,0	6151	
Arabia Saudyjska <i>Saudi Arabia</i>	5398,5	1446	Grecja <i>Greece</i> .....	23009,8	6072	
Zjednoczone Emiraty Arabskie			Węgry <i>Hungary</i> .....	15444,3	4095	
<i>United Arab Emirates</i> .....	4916,1	1293	Belgia <i>Belgium</i> .....	11714,5	3161	
Serbia <i>Serbia</i> .....	4732,7	1254	Rumunia <i>Romania</i> .....	6588,7	1750	
Azerbejdżan <i>Azerbaijan</i> .....	4450,2	1174	Ukraina <i>Ukraine</i> .....	6093,2	1618	
Bośnia i Hercegowina <i>Bosnia</i>			Nowa Zelandia <i>New Zealand</i> ...	5758,1	1526	
<i>and Herzegovina</i> .....	4449,0	1177	Malezja <i>Malaysia</i> .....	5739,9	1531	
Chiny <i>China</i> .....	4321,2	1150	Finlandia <i>Finland</i> .....	5668,7	1511	
Białoruś <i>Belarus</i> .....	4209,5	1117	Singapur <i>Singapore</i> .....	5195,4	1368	
Albania <i>Albania</i> .....	4113,6	1086	Irlandia <i>Ireland</i> .....	4709,6	1246	
			Indie <i>India</i> .....	4612,3	1218	
<b>8451 Inne urządzenia do prania,</b>			Słowacja <i>Slovakia</i> .....	4502,1	1203	
<b>suszenia, czyszczenia, farbowania, itp.</b>			Chile <i>Chile</i> .....	4029,0	1064	
<b>Other machines for washing, drying,</b>			Rep. Południowej Afryki <i>South</i>			
<b>cleaning, dyeing, etc.</b>			<i>Africa</i> .....	3926,0	1033	
<b>Import <i>Imports</i> .....</b>	<b>345410,5</b>	<b>92366</b>	Tajlandia <i>Thailand</i> .....	3877,4	1029	
Niemcy <i>Germany</i> .....	90906,5	24352				
Indie <i>India</i> .....	61320,7	16415	<b>8452 Maszyny do szycia, części, igły</b>			
Słowacja <i>Slovakia</i> .....	35861,9	9721	<b>Sewing machines, parts and needles therefor</b>			
Włochy <i>Italy</i> .....	30210,8	8033	<b>Import <i>Imports</i> .....</b>	<b>201533,0</b>	<b>53522</b>	
Korea Południowa <i>South Korea</i>	27611,6	7330	Niemcy <i>Germany</i> .....	71310,8	18907	
Turcja <i>Turkey</i> .....	19187,2	5024	Chiny <i>China</i> .....	52835,3	14018	
Wielka Brytania <i>United Kingdom</i>	18207,9	4894	Japonia <i>Japan</i> .....	24738,6	6585	
Francja <i>France</i> .....	11566,5	3085	Holandia <i>Netherlands</i> .....	12851,1	3442	
Chiny <i>China</i> .....	9332,9	2498	Tajwan <i>Taiwan</i> .....	10984,5	2898	
Czechy <i>Czech Republic</i> .....	8000,0	2146	Włochy <i>Italy</i> .....	5185,3	1375	
Dania <i>Denmark</i> .....	7090,8	1922	Czechy <i>Czech Republic</i> .....	4931,9	1316	
Szwajcaria <i>Switzerland</i> .....	5036,9	1321	Tajlandia <i>Thailand</i> .....	3627,2	957	
Stany Zjednoczone <i>United</i>						
<i>States</i> .....	3733,5	1002				
Hiszpania <i>Spain</i> .....	3620,7	974				

TABL. 40. IMPORT I EKSPORT TOWARÓW WEDŁUG NOMENKLATURY CN  
Z WYMIENIENIEM KRAJÓW W 2015 R. (cd.)  
IMPORTS AND EXPORTS ACCORDING TO COMBINED NOMENCLATURE  
BY COUNTRIES IN 2015 (cont.)

WAŻNIEJSZE TOWARY MAJOR COMMODITIES	Wartość Value		WAŻNIEJSZE TOWARY MAJOR COMMODITIES	Wartość Value		
	WAŻNIEJSZE KRAJE MAJOR COUNTRIES	w tys. zł in thous. zł		w tys. dol. USA in thous. USD	WAŻNIEJSZE KRAJE MAJOR COUNTRIES	w tys. zł in thous. zł
<b>Eksport Exports</b> .....	<b>98382,9</b>	<b>26156</b>	Ukraina Ukraine .....	14435,7	3792	
Rumunia Romania .....	29797,0	7891	Chiny China .....	12748,0	3387	
Niemcy Germany .....	13790,3	3675	Niemcy Germany .....	10155,6	2697	
Czechy Czech Republic .....	7471,8	1993	Austria Austria .....	8286,1	2209	
Węgry Hungary .....	5001,3	1336	Czechy Czech Republic .....	6847,6	1838	
Ukraina Ukraine .....	4827,9	1282	Turcja Turkey .....	5369,6	1426	
Portugalia Portugal .....	4135,7	1099	Stany Zjednoczone United States .....	4770,7	1283	
Słowacja Slovakia .....	3389,6	906	Wielka Brytania United Kingdom .....	4269,7	1152	
			Francja France .....	3673,4	985	
			Rosja Russia .....	2666,0	704	
<b>8453 Maszyny i urządzenia garbarskie, do wyrobu i naprawy obuwia Machinery for tanning, for making or repairing footwear</b>			<b>Eksport Exports</b> .....	<b>136602,0</b>	<b>36601</b>	
<b>Import Imports</b> .....	<b>54360,5</b>	<b>14524</b>	Rosja Russia .....	112289,6	30122	
Włochy Italy .....	25381,1	6799	Czechy Czech Republic .....	5333,6	1426	
Dania Denmark .....	11171,3	2979	Białoruś Belarus .....	4560,3	1221	
Francja France .....	6924,9	1847	Niemcy Germany .....	3622,5	967	
Niemcy Germany .....	4149,7	1103	Rumunia Romania .....	2676,8	713	
Turcja Turkey .....	2881,2	768	Stany Zjednoczone United States .....	2251,1	595	
<b>Eksport Exports</b> .....	<b>22176,8</b>	<b>5903</b>				
Dania Denmark .....	13955,1	3711	<b>8456 do 8465 Obrabiarki do metali i innych materiałów Machine-tools for working metal and other materials</b>			
Ukraina Ukraine .....	2049,3	541	<b>Import Imports</b> .....	<b>3357020,6</b>	<b>892790</b>	
<b>8454 Maszyny i urządzenia odlewnicze Machinery for casting</b>			Niemcy Germany .....	942748,6	251006	
<b>Import Imports</b> .....	<b>211669,2</b>	<b>55913</b>	Włochy Italy .....	497783,6	132409	
Niemcy Germany .....	153757,4	40513	Stany Zjednoczone United States .....	298912,6	79225	
Włochy Italy .....	28734,0	7619	Japonia Japan .....	223161,9	59249	
Austria Austria .....	8585,5	2305	Chiny China .....	212026,1	56335	
Holandia Netherlands .....	4105,8	1094	Szwajcaria Switzerland .....	161549,6	43196	
Czechy Czech Republic .....	2815,9	753	Hiszpania Spain .....	144652,9	38257	
<b>Eksport Exports</b> .....	<b>67871,6</b>	<b>18161</b>	Tajwan Taiwan .....	137387,6	36425	
Niemcy Germany .....	20581,4	5535	Austria Austria .....	123405,0	32696	
Włochy Italy .....	11422,3	3059	Korea Południowa South Korea .....	109662,8	29258	
Szwecja Sweden .....	7534,3	2002	Czechy Czech Republic .....	80483,3	21430	
Austria Austria .....	7337,6	1957	Turcja Turkey .....	75855,0	20083	
Wielka Brytania United Kingdom .....	5223,3	1406	Wielka Brytania United Kingdom .....	71077,5	18904	
Francja France .....	2568,8	687	Francja France .....	44052,2	11713	
<b>8455 Walcarki do metali oraz ich walce Metal rolling mills and rolls therefor</b>			Finlandia Finland .....	40099,8	10606	
<b>Import Imports</b> .....	<b>124146,2</b>	<b>33177</b>	Belgia Belgium .....	30417,7	8150	
Włochy Italy .....	36756,6	9936	Holandia Netherlands .....	27168,8	7266	
			Dania Denmark .....	24450,3	6542	
			Cypr Cyprus .....	18413,8	5037	
			Tajlandia Thailand .....	10488,1	2793	
			Słowacja Slovakia .....	10250,8	2737	
			Słowenia Slovenia .....	8667,2	2305	
			Szwecja Sweden .....	7007,2	1873	
			Bułgaria Bulgaria .....	6538,3	1749	
			Rumunia Romania .....	5491,2	1470	

TABLE 40. IMPORT I EKSPORT TOWARÓW WEDŁUG NOMENKLATURY CN  
Z WYMIENIENIEM KRAJÓW W 2015 R. (cd.)  
IMPORTS AND EXPORTS ACCORDING TO COMBINED NOMENCLATURE  
BY COUNTRIES IN 2015 (cont.)

WAŻNIEJSZE TOWARY MAJOR COMMODITIES WAŻNIEJSZE KRAJE MAJOR COUNTRIES	Wartość Value		WAŻNIEJSZE TOWARY MAJOR COMMODITIES WAŻNIEJSZE KRAJE MAJOR COUNTRIES	Wartość Value	
	w tys. zł in thous. zł	w tys. dol. USA in thous. USD		w tys. zł in thous. zł	w tys. dol. USA in thous. USD
Rep. Południowej Afryki <i>South Africa</i> .....	5375,4	1429	Wielka Brytania <i>United Kingdom</i>	54857,0	14688
Australia <i>Australia</i> .....	4272,9	1158	Stany Zjednoczone <i>United States</i> .....	49346,2	13083
<b>Eksport Exports</b> .....	<b>1169216,2</b>	<b>311458</b>	Hiszpania <i>Spain</i> .....	41918,7	11164
Niemcy <i>Germany</i> .....	281285,6	75053	Szwecja <i>Sweden</i> .....	32461,7	8586
Rosja <i>Russia</i> .....	182272,6	48612	Szwajcaria <i>Switzerland</i> .....	31057,3	8293
Włochy <i>Italy</i> .....	52198,9	13904	Japonia <i>Japan</i> .....	29603,4	7883
Ukraina <i>Ukraine</i> .....	43083,7	11394	Austria <i>Austria</i> .....	21440,5	5711
Czechy <i>Czech Republic</i> .....	40214,5	10628	Francja <i>France</i> .....	20992,6	5629
Francja <i>France</i> .....	39305,7	10534	Czechy <i>Czech Republic</i> .....	20072,9	5360
Turcja <i>Turkey</i> .....	37107,6	9799	Korea Południowa <i>South Korea</i>	19827,6	5308
Meksyk <i>Mexico</i> .....	28871,3	7675	Tajwan <i>Taiwan</i> .....	12102,1	3221
Białoruś <i>Belarus</i> .....	28256,9	7550	Izrael <i>Israel</i> .....	11414,3	3052
Stany Zjednoczone <i>United States</i> .....	27405,4	7247	Holandia <i>Netherlands</i> .....	10927,4	2903
Rumunia <i>Romania</i> .....	23378,5	6255	Indie <i>India</i> .....	10869,1	2885
Wielka Brytania <i>United Kingdom</i>	21798,4	5752	Dania <i>Denmark</i> .....	9562,0	2560
Chiny <i>China</i> .....	20370,1	5437	Belgia <i>Belgium</i> .....	8210,6	2196
Słowacja <i>Slovakia</i> .....	19903,5	5366	Turcja <i>Turkey</i> .....	6465,9	1723
Holandia <i>Netherlands</i> .....	19447,7	5184	<b>Eksport Exports</b> .....	<b>646121,1</b>	<b>172368</b>
Bułgaria <i>Bulgaria</i> .....	18800,0	5031	Niemcy <i>Germany</i> .....	391158,3	104539
Węgry <i>Hungary</i> .....	17643,1	4730	Rosja <i>Russia</i> .....	59393,1	15744
Hiszpania <i>Spain</i> .....	17448,1	4654	Stany Zjednoczone <i>United States</i> .....	38500,6	10213
Brazylia <i>Brazil</i> .....	17051,3	4592	Włochy <i>Italy</i> .....	31386,8	8405
Norwegia <i>Norway</i> .....	16439,9	4355	Szwajcaria <i>Switzerland</i> .....	14583,8	3884
Szwecja <i>Sweden</i> .....	15561,4	4160	Czechy <i>Czech Republic</i> .....	8580,4	2294
Indie <i>India</i> .....	14180,8	3727	Wielka Brytania <i>United Kingdom</i>	7490,6	2005
Kanada <i>Canada</i> .....	13837,3	3662	Szwecja <i>Sweden</i> .....	7256,2	1940
Belgia <i>Belgium</i> .....	13051,7	3501	Kazachstan <i>Kazakhstan</i> .....	6311,7	1671
Szwajcaria <i>Switzerland</i> .....	13034,8	3455	Ukraina <i>Ukraine</i> .....	6096,4	1598
Austria <i>Austria</i> .....	11833,4	3182	Kanada <i>Canada</i> .....	5829,1	1554
Litwa <i>Lithuania</i> .....	11650,3	3097	Rumunia <i>Romania</i> .....	5779,9	1543
Rep. Południowej Afryki <i>South Africa</i> .....	9063,4	2407	Francja <i>France</i> .....	5073,5	1359
Dania <i>Denmark</i> .....	8887,0	2346	Zjednoczone Emiraty Arabskie <i>United Arab Emirates</i> .....	4656,7	1236
Słowenia <i>Slovenia</i> .....	6667,9	1763	Indie <i>India</i> .....	3781,1	1014
Sri Lanka <i>Sri Lanka</i> .....	6538,6	1724	<b>8467 Narzędzia ręczne, pneumatyczne, hydrauliczne</b> <b>Tools for working in the hand, pneumatic, hydraulic</b>		
Tajlandia <i>Thailand</i> .....	5356,7	1460	<b>Import Imports</b> .....	<b>1629823,6</b>	<b>434711</b>
Finlandia <i>Finland</i> .....	5322,7	1417	Chiny <i>China</i> .....	709594,8	188952
Portugalia <i>Portugal</i> .....	5308,2	1420	Niemcy <i>Germany</i> .....	383393,2	102496
Singapur <i>Singapore</i> .....	4729,8	1275	Stany Zjednoczone <i>United States</i> .....	62235,8	16626
Algieria <i>Algeria</i> .....	4574,9	1251	Szwecja <i>Sweden</i> .....	60990,1	16299
Kenia <i>Kenya</i> .....	4095,8	1089	Holandia <i>Netherlands</i> .....	50590,1	13466
<b>8466 Części i akcesoria do obrabiarek</b> <b>Parts and accessories for machine-tools</b>			Włochy <i>Italy</i> .....	43758,9	11694
<b>Import Imports</b> .....	<b>964417,1</b>	<b>257161</b>	Czechy <i>Czech Republic</i> .....	43341,2	11514
Niemcy <i>Germany</i> .....	392482,7	104772	Japonia <i>Japan</i> .....	33243,9	8825
Włochy <i>Italy</i> .....	101270,6	26959	Tajwan <i>Taiwan</i> .....	30880,1	8249
Chiny <i>China</i> .....	56442,2	15039			



TABLE 40. IMPORT I EKSPORT TOWARÓW WEDŁUG NOMENKLATURY CN  
Z WYMIENIENIEM KRAJÓW W 2015 R. (cd.)  
IMPORTS AND EXPORTS ACCORDING TO COMBINED NOMENCLATURE  
BY COUNTRIES IN 2015 (cont.)

WAŻNIEJSZE TOWARY MAJOR COMMODITIES	Wartość Value		WAŻNIEJSZE TOWARY MAJOR COMMODITIES	Wartość Value	
	WAŻNIEJSZE KRAJE MAJOR COUNTRIES	w tys. zł in thous. zł		w tys. dol. USA in thous. USD	WAŻNIEJSZE KRAJE MAJOR COUNTRIES
Belgia <i>Belgium</i> .....	28564,7	7605	Stany Zjednoczone <i>United States</i> .....	18948,8	5007
Węgry <i>Hungary</i> .....	26884,8	7187	Niemcy <i>Germany</i> .....	8128,3	2161
Rumunia <i>Romania</i> .....	25112,5	6747	Filipiny <i>Philippines</i> .....	4968,2	1319
Malezja <i>Malaysia</i> .....	22337,3	5944	Rosja <i>Russia</i> .....	4313,0	1154
Francja <i>France</i> .....	21583,2	5779	Brazylia <i>Brazil</i> .....	3893,0	1029
Austria <i>Austria</i> .....	18268,2	4881	Meksyk <i>Mexico</i> .....	3735,1	1005
Wielka Brytania <i>United Kingdom</i> .....	17225,4	4600	Wielka Brytania <i>United Kingdom</i> .....	3022,3	803
Szwajcaria <i>Switzerland</i> .....	9951,1	2657			
Luksemburg <i>Luxembourg</i> .....	5880,8	1600			
Rosja <i>Russia</i> .....	5216,3	1387			
Hiszpania <i>Spain</i> .....	4131,7	1103			
<b>Eksport Exports</b> .....	<b>528282,6</b>	<b>140833</b>			
Niemcy <i>Germany</i> .....	205312,5	54687	<b>8470 Maszyny liczące, do księgowania, wydawania biletów i podobne</b> <i>Calculating machines; accounting machines, ticket-issuing machines and the like</i>		
Czechy <i>Czech Republic</i> .....	65790,5	17624	<b>Import Imports</b> .....	<b>298944,9</b>	<b>80004</b>
Rumunia <i>Romania</i> .....	26836,9	7174	Węgry <i>Hungary</i> .....	90775,9	24179
Słowacja <i>Slovakia</i> .....	23461,7	6308	Chiny <i>China</i> .....	67206,2	18028
Rosja <i>Russia</i> .....	22171,9	5879	Włochy <i>Italy</i> .....	45044,2	12132
Węgry <i>Hungary</i> .....	20678,0	5517	Niemcy <i>Germany</i> .....	30219,4	8059
Austria <i>Austria</i> .....	20041,8	5349	Francja <i>France</i> .....	23519,5	6325
Wielka Brytania <i>United Kingdom</i> .....	16629,5	4441	Portugalia <i>Portugal</i> .....	13604,6	3622
Ukraina <i>Ukraine</i> .....	10946,1	2891	Słowacja <i>Slovakia</i> .....	3536,4	957
Słowenia <i>Slovenia</i> .....	9607,4	2560	<b>Eksport Exports</b> .....	<b>89331,7</b>	<b>23804</b>
Francja <i>France</i> .....	9376,0	2490	Niemcy <i>Germany</i> .....	27742,1	7396
Belgia <i>Belgium</i> .....	8893,1	2388	Wielka Brytania <i>United Kingdom</i> .....	16528,3	4406
Litwa <i>Lithuania</i> .....	6522,4	1743	Szwecja <i>Sweden</i> .....	5301,1	1394
Łotwa <i>Latvia</i> .....	6011,3	1603	Japonia <i>Japan</i> .....	4708,8	1267
Estonia <i>Estonia</i> .....	5996,8	1595	Litwa <i>Lithuania</i> .....	4490,8	1197
Bułgaria <i>Bulgaria</i> .....	5738,9	1527	Irlandia <i>Ireland</i> .....	3908,1	1038
Stany Zjednoczone <i>United States</i> .....	5607,9	1488			
Holandia <i>Netherlands</i> .....	5356,9	1421			
Włochy <i>Italy</i> .....	4501,5	1200			
Białoruś <i>Belarus</i> .....	4417,4	1159			
			<b>8471 Maszyny i urządzenia do automatycznego przetwarzania danych</b> <i>Automatic data processing machines and units thereof</i>		
<b>8468 Maszyny, urządzenia do lutowania, spawania, zgrzewania i cięcia</b> <i>Machinery and apparatus for soldering, brazing, welding and cutting</i>			<b>Import Imports</b> .....	<b>13363141,5</b>	<b>3559210</b>
<b>Import Imports</b> .....	<b>86542,4</b>	<b>23015</b>	Chiny <i>China</i> .....	7502579,5	2000140
Finlandia <i>Finland</i> .....	24760,3	6550	Niemcy <i>Germany</i> .....	1412793,2	375243
Niemcy <i>Germany</i> .....	17897,4	4770	Holandia <i>Netherlands</i> .....	1197602,9	318523
Chiny <i>China</i> .....	10628,1	2825	Tajlandia <i>Thailand</i> .....	611505,9	163355
Austria <i>Austria</i> .....	10504,8	2790	Czechy <i>Czech Republic</i> .....	495055,2	132367
Czechy <i>Czech Republic</i> .....	6570,3	1765	Stany Zjednoczone <i>United States</i> .....	293503,4	77380
Włochy <i>Italy</i> .....	3808,7	1002	Wietnam <i>Vietnam</i> .....	246902,0	66341
Japonia <i>Japan</i> .....	2632,3	706	Filipiny <i>Philippines</i> .....	190352,5	50847
			Wielka Brytania <i>United Kingdom</i> .....	172192,4	45868
			Irlandia <i>Ireland</i> .....	165550,2	43656
			Tajwan <i>Taiwan</i> .....	152583,1	40422
			Singapur <i>Singapore</i> .....	119822,7	30939
			Meksyk <i>Mexico</i> .....	118524,0	31619
			Malezja <i>Malaysia</i> .....	111724,0	29871
<b>Eksport Exports</b> .....	<b>100372,5</b>	<b>26736</b>			
Turcja <i>Turkey</i> .....	25538,0	6851			

TABLE 40. **IMPORT I EKSPORT TOWARÓW WEDŁUG NOMENKLATURY CN  
Z WYMIENIENIEM KRAJÓW W 2015 R. (cd.)**  
**IMPORTS AND EXPORTS ACCORDING TO COMBINED NOMENCLATURE  
BY COUNTRIES IN 2015 (cont.)**

WAŻNIEJSZE TOWARY MAJOR COMMODITIES	Wartość <i>Value</i>		WAŻNIEJSZE TOWARY MAJOR COMMODITIES	Wartość <i>Value</i>	
	w tys. zł <i>in thous. zł</i>	w tys. dol. USA <i>in thous. USD</i>		w tys. zł <i>in thous. zł</i>	w tys. dol. USA <i>in thous. USD</i>
WAŻNIEJSZE KRAJE MAJOR COUNTRIES			WAŻNIEJSZE KRAJE MAJOR COUNTRIES		
Francja <i>France</i> .....	83104,7	22183	Luksemburg <i>Luxembourg</i> .....	47915,5	12792
Węgry <i>Hungary</i> .....	65879,4	17379	Bułgaria <i>Bulgaria</i> .....	43208,3	11551
Słowacja <i>Slovakia</i> .....	53759,8	14345	Estonia <i>Estonia</i> .....	29780,2	7907
Szwajcaria <i>Switzerland</i> .....	53081,4	14020	Meksyk <i>Mexico</i> .....	27901,1	7339
Japonia <i>Japan</i> .....	45051,1	11993	Ukraina <i>Ukraine</i> .....	21773,0	5759
Włochy <i>Italy</i> .....	39150,0	10517	Japonia <i>Japan</i> .....	17437,3	4599
Szwecja <i>Sweden</i> .....	24487,9	6571	Norwegia <i>Norway</i> .....	14418,0	3815
Belgia <i>Belgium</i> .....	23134,1	6189	Hongkong <i>Hong Kong</i> .....	12560,9	3340
Hiszpania <i>Spain</i> .....	21766,4	5846	Turcja <i>Turkey</i> .....	11125,0	3090
Korea Południowa <i>South Korea</i>	18962,6	5092	Kazachstan <i>Kazakhstan</i> .....	7892,2	2058
Indonezja <i>Indonesia</i> .....	17750,9	4756	Białoruś <i>Belarus</i> .....	7463,3	1973
Maroko <i>Morocco</i> .....	15691,8	4343	Malezja <i>Malaysia</i> .....	7438,7	1941
Dania <i>Denmark</i> .....	15002,4	4010	Kolumbia <i>Colombia</i> .....	7125,4	1837
Izrael <i>Israel</i> .....	11889,6	3123	Słowenia <i>Slovenia</i> .....	7097,0	1884
Słowenia <i>Slovenia</i> .....	9381,7	2502	Cypr <i>Cyprus</i> .....	6935,6	1824
Austria <i>Austria</i> .....	8790,2	2341	Moldawia <i>Moldova</i> .....	6693,6	1760
Hongkong <i>Hong Kong</i> .....	8558,3	2292	Macedonia <i>Macedonia</i> .....	6016,9	1600
Litwa <i>Lithuania</i> .....	6467,9	1728	Izrael <i>Israel</i> .....	5857,9	1558
Finlandia <i>Finland</i> .....	4267,9	1140	Singapur <i>Singapore</i> .....	4759,6	1276
Norwegia <i>Norway</i> .....	4216,7	1129			
Kanada <i>Canada</i> .....	4002,6	1070			
Rumunia <i>Romania</i> .....	3776,8	1004			
<b>Eksport <i>Exports</i> .....</b>	<b>13856296,1</b>	<b>3695902</b>			
Niemcy <i>Germany</i> .....	3207470,0	853699	<b>8472 Pozostałe maszyny biurowe: powielacze, maszyny adresujące, itp. <i>Other office machines; duplicating machines, addressing machines, etc.</i></b>		
Holandia <i>Netherlands</i> .....	2544221,3	679167	<b>Import <i>Imports</i> .....</b>	<b>149677,2</b>	<b>39753</b>
Wielka Brytania <i>United Kingdom</i>	2407279,1	645188	Niemcy <i>Germany</i> .....	75519,6	20048
Francja <i>France</i> .....	1521593,7	405738	Chiny <i>China</i> .....	48228,5	12859
Czechy <i>Czech Republic</i> .....	474133,9	126544	Węgry <i>Hungary</i> .....	9020,8	2361
Włochy <i>Italy</i> .....	424280,4	113363	Włochy <i>Italy</i> .....	5957,7	1569
Szwecja <i>Sweden</i> .....	333265,5	88709	<b>Eksport <i>Exports</i> .....</b>	<b>41792,2</b>	<b>11106</b>
Irlandia <i>Ireland</i> .....	327779,1	87512	Niemcy <i>Germany</i> .....	16862,4	4488
Hiszpania <i>Spain</i> .....	288115,2	76877	Kanada <i>Canada</i> .....	7318,3	1940
Austria <i>Austria</i> .....	229866,1	61165	Czechy <i>Czech Republic</i> .....	3419,1	912
Rosja <i>Russia</i> .....	229210,8	60689	Ukraina <i>Ukraine</i> .....	3039,5	793
Belgia <i>Belgium</i> .....	213143,3	56902			
Łotwa <i>Latvia</i> .....	148175,5	39589	<b>8473 Części, akcesoria maszyn biurowych, również elektronicznych <i>Parts and accessories for office machines electronic and non-electronic types</i></b>		
Rumunia <i>Romania</i> .....	128622,6	34297	<b>Import <i>Imports</i> .....</b>	<b>5003779,0</b>	<b>1335579</b>
Dania <i>Denmark</i> .....	125336,3	33383	Chiny <i>China</i> .....	3417856,3	912012
Finlandia <i>Finland</i> .....	114908,9	30654	Holandia <i>Netherlands</i> .....	283738,4	75701
Szwajcaria <i>Switzerland</i> .....	103894,2	27571	Irlandia <i>Ireland</i> .....	216283,9	57851
Grecja <i>Greece</i> .....	103318,0	27396	Niemcy <i>Germany</i> .....	182311,9	48553
Słowacja <i>Slovakia</i> .....	96046,5	25591	Singapur <i>Singapore</i> .....	145616,7	39148
Litwa <i>Lithuania</i> .....	83247,9	22143	Wielka Brytania <i>United Kingdom</i>	113195,8	30307
Chiny <i>China</i> .....	81241,0	21388	Czechy <i>Czech Republic</i> .....	106867,4	28474
Stany Zjednoczone <i>United States</i> .....	79122,1	20860	Tajwan <i>Taiwan</i> .....	68317,7	18242
Węgry <i>Hungary</i> .....	78186,2	20953			
Zjednoczone Emiraty Arabskie <i>United Arab Emirates</i> .....	66050,8	17537			
Rep. Południowej Afryki <i>South Africa</i> .....	65093,7	17275			
Portugalia <i>Portugal</i> .....	55836,6	14918			

TABL. 40. IMPORT I EKSPORT TOWARÓW WEDŁUG NOMENKLATURY CN  
Z WYMIENIENIEM KRAJÓW W 2015 R. (cd.)  
IMPORTS AND EXPORTS ACCORDING TO COMBINED NOMENCLATURE  
BY COUNTRIES IN 2015 (cont.)

WAŻNIEJSZE TOWARY MAJOR COMMODITIES	Wartość Value		WAŻNIEJSZE TOWARY MAJOR COMMODITIES	Wartość Value	
	WAŻNIEJSZE KRAJE MAJOR COUNTRIES	w tys. zł in thous. zł		w tys. dol. USA in thous. USD	WAŻNIEJSZE KRAJE MAJOR COUNTRIES
Francja <i>France</i> .....	65226,0	17381	Malezja <i>Malaysia</i> .....	7615,4	2016
Wietnam <i>Vietnam</i> .....	63403,2	16768	Łotwa <i>Latvia</i> .....	7245,0	1932
Stany Zjednoczone <i>United States</i> .....	57832,9	15470	Estonia <i>Estonia</i> .....	6542,2	1748
Korea Południowa <i>South Korea</i> .....	57359,5	15328	Norwegia <i>Norway</i> .....	5607,2	1495
Malezja <i>Malaysia</i> .....	39897,2	10644	Singapur <i>Singapore</i> .....	4920,3	1286
Włochy <i>Italy</i> .....	23624,0	6304	Szwajcaria <i>Switzerland</i> .....	4331,9	1152
Japonia <i>Japan</i> .....	22586,9	6013	<b>8474 Maszyny do sortowania, płukania, kruszenia, formowania minerałów Machinery for sorting, washing, crushing, forming of mineral substances</b>		
Dania <i>Denmark</i> .....	20807,4	5538	<b>Import Imports</b> .....	<b>451065,8</b>	<b>119632</b>
Belgia <i>Belgium</i> .....	13385,9	3564	Niemcy <i>Germany</i> .....	186897,5	49633
Szwecja <i>Sweden</i> .....	13358,7	3627	Włochy <i>Italy</i> .....	47526,0	12706
Hiszpania <i>Spain</i> .....	10863,2	2933	Wielka Brytania <i>United Kingdom</i> .....	36611,9	9658
Szwajcaria <i>Switzerland</i> .....	9053,7	2420	Austria <i>Austria</i> .....	35155,8	9206
Austria <i>Austria</i> .....	6547,4	1746	Chiny <i>China</i> .....	19187,8	5018
Indonezja <i>Indonesia</i> .....	6414,8	1717	Belgia <i>Belgium</i> .....	18961,4	5018
Filipiny <i>Philippines</i> .....	6111,1	1651	Hiszpania <i>Spain</i> .....	12920,0	3441
Norwegia <i>Norway</i> .....	5939,5	1580	Finlandia <i>Finland</i> .....	10679,0	2819
Węgry <i>Hungary</i> .....	4780,3	1273	Japonia <i>Japan</i> .....	10525,8	2817
Kostaryka <i>Costa Rica</i> .....	4611,3	1250	Francja <i>France</i> .....	9345,4	2481
Hongkong <i>Hong Kong</i> .....	4311,9	1149	Holandia <i>Netherlands</i> .....	8734,1	2279
Tajlandia <i>Thailand</i> .....	3847,8	1034	Portugalia <i>Portugal</i> .....	7679,6	2062
<b>Eksport Exports</b> .....	<b>2006293,2</b>	<b>535963</b>	Czechy <i>Czech Republic</i> .....	7220,9	1910
Holandia <i>Netherlands</i> .....	445163,9	119358	Turcja <i>Turkey</i> .....	5569,4	1468
Niemcy <i>Germany</i> .....	329519,6	88062	Irlandia <i>Ireland</i> .....	5485,0	1490
Wielka Brytania <i>United Kingdom</i> .....	241716,9	65084	Szwecja <i>Sweden</i> .....	4192,3	1122
Rep. Południowej Afryki <i>South Africa</i> .....	232217,5	61350	Słowacja <i>Slovakia</i> .....	3842,9	1017
Francja <i>France</i> .....	151596,7	40592	<b>Eksport Exports</b> .....	<b>216879,8</b>	<b>57506</b>
Czechy <i>Czech Republic</i> .....	84143,1	22435	Niemcy <i>Germany</i> .....	44515,5	11882
Włochy <i>Italy</i> .....	44802,0	11990	Rosja <i>Russia</i> .....	28636,4	7592
Chiny <i>China</i> .....	43538,1	11574	Ukraina <i>Ukraine</i> .....	23474,0	6242
Hongkong <i>Hong Kong</i> .....	39688,4	10526	Kanada <i>Canada</i> .....	21235,8	5623
Szwecja <i>Sweden</i> .....	36501,0	9777	Dania <i>Denmark</i> .....	6840,4	1837
Rumunia <i>Romania</i> .....	29703,1	7911	Rumunia <i>Romania</i> .....	6719,0	1699
Hiszpania <i>Spain</i> .....	27133,8	7279	Szwajcaria <i>Switzerland</i> .....	6423,3	1729
Dania <i>Denmark</i> .....	25074,4	6717	Wielka Brytania <i>United Kingdom</i> .....	6228,8	1661
Ukraina <i>Ukraine</i> .....	22803,0	6049	Białoruś <i>Belarus</i> .....	5579,3	1478
Stany Zjednoczone <i>United States</i> .....	21763,9	5696	Holandia <i>Netherlands</i> .....	5110,8	1358
Irlandia <i>Ireland</i> .....	20133,5	5405	Stany Zjednoczone <i>United States</i> .....	4868,3	1308
Belgia <i>Belgium</i> .....	19838,0	5317	Australia <i>Australia</i> .....	4620,0	1237
Austria <i>Austria</i> .....	19576,9	5231	Czechy <i>Czech Republic</i> .....	4556,5	1206
Słowacja <i>Slovakia</i> .....	18580,5	4961	Słowacja <i>Slovakia</i> .....	4510,9	1150
Węgry <i>Hungary</i> .....	16333,2	4309	Kazachstan <i>Kazakhstan</i> .....	4316,4	1106
Portugalia <i>Portugal</i> .....	12680,7	3417			
Litwa <i>Lithuania</i> .....	12656,2	3371			
Finlandia <i>Finland</i> .....	12467,6	3346			
Rosja <i>Russia</i> .....	12311,0	3264			
Grecja <i>Greece</i> .....	10568,5	2832			

TABLE 40. IMPORT I EKSPORT TOWARÓW WEDŁUG NOMENKLATURY CN  
Z WYMIENIENIEM KRAJÓW W 2015 R. (cd.)  
IMPORTS AND EXPORTS ACCORDING TO COMBINED NOMENCLATURE  
BY COUNTRIES IN 2015 (cont.)

WAŻNIEJSZE TOWARY MAJOR COMMODITIES	Wartość Value		WAŻNIEJSZE TOWARY MAJOR COMMODITIES	Wartość Value	
	w tys. zł in thous. zł	w tys. dol. USA in thous. USD		w tys. zł in thous. zł	w tys. dol. USA in thous. USD
<b>8475 Maszyny do montażu żarówek, lamp elektrycznych, innych wyrobów ze szkła Machines for assembling electric lamps, tubes or valves or other glassware</b>			Austria <i>Austria</i> .....	181097,4	48221
<b>Import Imports</b> .....	<b>262808,1</b>	<b>70406</b>	Włochy <i>Italy</i> .....	158926,1	42359
Niemcy <i>Germany</i> .....	82324,6	21961	Chiny <i>China</i> .....	129752,0	34282
Włochy <i>Italy</i> .....	73992,9	19913	Korea Południowa <i>South Korea</i>	89166,0	23914
Malezja <i>Malaysia</i> .....	33099,5	8858	Francja <i>France</i> .....	66304,8	17617
Finlandia <i>Finland</i> .....	21995,9	5964	Szwajcaria <i>Switzerland</i> .....	53815,7	14199
Czechy <i>Czech Republic</i> .....	10178,6	2764	Tajwan <i>Taiwan</i> .....	47234,7	12619
Holandia <i>Netherlands</i> .....	8986,5	2391	Japonia <i>Japan</i> .....	32760,2	8710
Wielka Brytania <i>United Kingdom</i>	6693,3	1780	Stany Zjednoczone <i>United</i>		
Francja <i>France</i> .....	6247,3	1658	States .....	31390,3	8332
Chiny <i>China</i> .....	5407,1	1428	Czechy <i>Czech Republic</i> .....	29190,4	7700
<b>Eksport Exports</b> .....	<b>62293,0</b>	<b>16640</b>	Holandia <i>Netherlands</i> .....	24631,4	6552
Niemcy <i>Germany</i> .....	34898,4	9335	Wielka Brytania <i>United Kingdom</i>	19971,6	5269
Rosja <i>Russia</i> .....	5241,7	1419	Irlandia <i>Ireland</i> .....	15542,3	3999
Wielka Brytania <i>United Kingdom</i>	4226,0	1113	Kanada <i>Canada</i> .....	15057,9	4046
Włochy <i>Italy</i> .....	4197,3	1087	Szwecja <i>Sweden</i> .....	11892,0	3089
Francja <i>France</i> .....	3989,0	1094	Hiszpania <i>Spain</i> .....	8710,2	2303
Finlandia <i>Finland</i> .....	3656,1	971	Luksemburg <i>Luxembourg</i> .....	6799,2	1820
<b>8476 Automaty do sprzedaży różnych artykułów Automatic goods-vending machines</b>			Dania <i>Denmark</i> .....	6458,9	1699
<b>Import Imports</b> .....	<b>62590,6</b>	<b>16687</b>	Turcja <i>Turkey</i> .....	5820,0	1525
Włochy <i>Italy</i> .....	51689,8	13800	Norwegia <i>Norway</i> .....	4938,6	1241
Niemcy <i>Germany</i> .....	6079,3	1605	Belgia <i>Belgium</i> .....	3941,1	1038
<b>Eksport Exports</b> .....	<b>101155,3</b>	<b>26947</b>	<b>Eksport Exports</b> .....	<b>297579,9</b>	<b>78507</b>
Francja <i>France</i> .....	24273,1	6449	Stany Zjednoczone <i>United</i>		
Włochy <i>Italy</i> .....	22924,0	6124	States .....	29544,0	7719
Kanada <i>Canada</i> .....	10541,6	2811	Rosja <i>Russia</i> .....	28393,0	7449
Litwa <i>Lithuania</i> .....	10390,2	2761	Niemcy <i>Germany</i> .....	22188,2	5887
Estonia <i>Estonia</i> .....	8225,7	2181	Serbia <i>Serbia</i> .....	17817,8	4755
Szwecja <i>Sweden</i> .....	5284,6	1415	Holandia <i>Netherlands</i> .....	15686,6	4120
Norwegia <i>Norway</i> .....	3843,7	1026	Białoruś <i>Belarus</i> .....	14682,0	3874
Rosja <i>Russia</i> .....	3593,3	951	Włochy <i>Italy</i> .....	14571,2	3877
<b>8477 Maszyny do obróbki gumy lub tworzyw sztucznych; do produkcji wyrobów z nich Machinery for working rubber or plastics; for the manufacture of products thereof</b>			Czechy <i>Czech Republic</i> .....	12312,1	3116
			Francja <i>France</i> .....	11113,4	2978
			Turcja <i>Turkey</i> .....	10256,6	2747
			Iran <i>Iran</i> .....	9273,1	2468
			Meksyk <i>Mexico</i> .....	7768,3	2078
			Wielka Brytania <i>United Kingdom</i>	7745,5	2016
			Węgry <i>Hungary</i> .....	7436,7	1974
			Rep. Południowej Afryki <i>South</i>		
			Africa .....	7398,9	1975
			Ukraina <i>Ukraine</i> .....	5477,5	1471
			Belgia <i>Belgium</i> .....	4854,7	1294
			Litwa <i>Lithuania</i> .....	4394,4	1116
			Arabia Saudyjska <i>Saudi Arabia</i>	4199,1	1109
			<b>8478 Maszyny do przygotowywania lub przerobu tytoniu Machinery for preparing or making-up tobacco</b>		
<b>Import Imports</b> .....	<b>1617415,7</b>	<b>429940</b>	<b>Import Imports</b> .....	<b>233700,3</b>	<b>62219</b>
Niemcy <i>Germany</i> .....	638868,1	170100	Niemcy <i>Germany</i> .....	112766,4	29980

TABL. 40. IMPORT I EKSPORT TOWARÓW WEDŁUG NOMENKLATURY CN  
Z WYMIENIENIEM KRAJÓW W 2015 R. (cd.)  
IMPORTS AND EXPORTS ACCORDING TO COMBINED NOMENCLATURE  
BY COUNTRIES IN 2015 (cont.)

WAŻNIEJSZE TOWARY MAJOR COMMODITIES	Wartość Value		WAŻNIEJSZE TOWARY MAJOR COMMODITIES	Wartość Value	
	WAŻNIEJSZE KRAJE MAJOR COUNTRIES	w tys. zł in thous. zł		w tys. dol. USA in thous. USD	WAŻNIEJSZE KRAJE MAJOR COUNTRIES
Holandia <i>Netherlands</i> .....	43646,3	11549	Kanada <i>Canada</i> .....	7710,1	2079
Włochy <i>Italy</i> .....	27082,5	7256	Rumunia <i>Romania</i> .....	7260,0	1897
Wielka Brytania <i>United Kingdom</i> .....	19027,8	5079	Singapur <i>Singapore</i> .....	3933,2	1052
Węgry <i>Hungary</i> .....	6268,7	1714			
Bułgaria <i>Bulgaria</i> .....	4113,2	1093	<b>Eksport Exports</b> .....	<b>2681922,4</b>	<b>713721</b>
<b>Eksport Exports</b> .....	<b>240841,3</b>	<b>63870</b>	Niemcy <i>Germany</i> .....	841129,6	224161
Włochy <i>Italy</i> .....	54650,5	14331	Rosja <i>Russia</i> .....	655641,2	174155
Holandia <i>Netherlands</i> .....	39771,7	10548	Szwecja <i>Sweden</i> .....	132308,2	35215
Stany Zjednoczone <i>United States</i> .....	30630,1	8169	Norwegia <i>Norway</i> .....	96637,8	25817
Malezja <i>Malaysia</i> .....	22464,2	5934	Stany Zjednoczone <i>United States</i> .....	74952,6	19819
Rosja <i>Russia</i> .....	15421,5	4051	Francja <i>France</i> .....	65951,9	17611
Rumunia <i>Romania</i> .....	12337,7	3251	Wielka Brytania <i>United Kingdom</i> .....	58880,6	15676
Grecja <i>Greece</i> .....	11204,3	3174	Włochy <i>Italy</i> .....	38158,0	10168
Niemcy <i>Germany</i> .....	6329,0	1674	Ukraina <i>Ukraine</i> .....	35867,9	9474
Tajwan <i>Taiwan</i> .....	5120,4	1357	Białoruś <i>Belarus</i> .....	34533,2	9228
Litwa <i>Lithuania</i> .....	4777,1	1281	Dania <i>Denmark</i> .....	34454,2	9127
Czechy <i>Czech Republic</i> .....	4236,6	1125	Chiny <i>China</i> .....	34303,6	9153
			Estonia <i>Estonia</i> .....	33002,9	8756
			Czechy <i>Czech Republic</i> .....	32015,2	8536
<b>8479 Pozostałe maszyny i urządzenia mechaniczne</b> <b>Machines and mechanical appliances</b> <b>having individual functions, n.e.s.</b>			Korea Południowa <i>South Korea</i> .....	31995,9	8514
<b>Import Imports</b> .....	<b>3009231,7</b>	<b>800917</b>	Szwajcaria <i>Switzerland</i> .....	29822,1	7935
Niemcy <i>Germany</i> .....	1059932,5	282039	Austria <i>Austria</i> .....	27308,3	7305
Włochy <i>Italy</i> .....	482249,6	128485	Brazylia <i>Brazil</i> .....	26857,8	7171
Stany Zjednoczone <i>United States</i> .....	218479,4	57881	Słowacja <i>Slovakia</i> .....	26082,8	6973
Chiny <i>China</i> .....	163449,2	43368	Turcja <i>Turkey</i> .....	25495,6	6820
Austria <i>Austria</i> .....	143545,8	38364	Finlandia <i>Finland</i> .....	24131,6	6434
Japonia <i>Japan</i> .....	124434,1	33196	Holandia <i>Netherlands</i> .....	24117,7	6453
Francja <i>France</i> .....	99536,2	26619	Japonia <i>Japan</i> .....	20007,9	5281
Szwecja <i>Sweden</i> .....	78681,3	21051	Meksyk <i>Mexico</i> .....	19979,8	5329
Szwajcaria <i>Switzerland</i> .....	71338,6	18950	Belgia <i>Belgium</i> .....	19821,0	5284
Korea Południowa <i>South Korea</i> .....	70520,3	18852	Kazachstan <i>Kazakhstan</i> .....	18231,3	4953
Dania <i>Denmark</i> .....	57006,6	15226	Węgry <i>Hungary</i> .....	16311,2	4285
Holandia <i>Netherlands</i> .....	54028,8	14438	Hiszpania <i>Spain</i> .....	15901,5	4235
Finlandia <i>Finland</i> .....	48465,8	12757	Litwa <i>Lithuania</i> .....	15069,7	4002
Wielka Brytania <i>United Kingdom</i> .....	44289,9	11793	Rumunia <i>Romania</i> .....	13997,9	3724
Norwegia <i>Norway</i> .....	39026,3	10297	Tunezja <i>Tunisia</i> .....	8707,2	2325
Hiszpania <i>Spain</i> .....	35575,9	9558	Arabia Saudyjska <i>Saudi Arabia</i> .....	8081,2	2150
Słowacja <i>Slovakia</i> .....	33945,2	9014	Singapur <i>Singapore</i> .....	7873,5	2056
Czechy <i>Czech Republic</i> .....	27107,7	7168	Oman <i>Oman</i> .....	7729,2	2040
Belgia <i>Belgium</i> .....	22844,0	6091	Portugalia <i>Portugal</i> .....	7252,8	1941
Turcja <i>Turkey</i> .....	16593,6	4416	Hongkong <i>Hong Kong</i> .....	6012,7	1595
Węgry <i>Hungary</i> .....	13700,0	3644	Serbia <i>Serbia</i> .....	5784,0	1523
Indonezja <i>Indonesia</i> .....	10788,0	2801	Ghana <i>Ghana</i> .....	5528,3	1394
Malezja <i>Malaysia</i> .....	10572,3	2808	Azerbejdżan <i>Azerbaijan</i> .....	5328,5	1462
Tajwan <i>Taiwan</i> .....	9156,9	2432	Zjednoczone Emiraty Arabskie <i>United Arab Emirates</i> .....	5263,3	1393
			Australia <i>Australia</i> .....	4959,3	1316
			Bułgaria <i>Bulgaria</i> .....	4861,1	1293
			Łotwa <i>Latvia</i> .....	4731,6	1261
			Argentyna <i>Argentina</i> .....	4685,1	1208

TABLE 40. IMPORT I EKSPORT TOWARÓW WEDŁUG NOMENKLATURY CN  
Z WYMIENIENIEM KRAJÓW W 2015 R. (cd.)  
IMPORTS AND EXPORTS ACCORDING TO COMBINED NOMENCLATURE  
BY COUNTRIES IN 2015 (cont.)

WAŻNIEJSZE TOWARY MAJOR COMMODITIES	Wartość Value		WAŻNIEJSZE TOWARY MAJOR COMMODITIES	Wartość Value	
	WAŻNIEJSZE KRAJE MAJOR COUNTRIES	w tys. zł in thous. zł		w tys. dol. USA in thous. USD	WAŻNIEJSZE KRAJE MAJOR COUNTRIES
Indie <i>India</i> .....	4269,6	1154	Indie <i>India</i> .....	9800,4	2640
Chile <i>Chile</i> .....	4225,4	1086	Turcja <i>Turkey</i> .....	9493,7	2501
Chorwacja <i>Croatia</i> .....	4171,1	1110	Rumunia <i>Romania</i> .....	8748,4	2330
Indonezja <i>Indonesia</i> .....	3973,5	1058	Chiny <i>China</i> .....	8153,1	2160
Wietnam <i>Vietnam</i> .....	3847,1	1020	Brazylia <i>Brazil</i> .....	7965,6	2125
			Szwecja <i>Sweden</i> .....	7290,9	1939
<b>8480 Skrzynki formierskie, płyty, modele i formy odlewnicze Moulding boxes, mould bases, moulding patterns</b>			Portugalia <i>Portugal</i> .....	7289,9	1972
<b>Import Imports</b> .....	<b>1083417,6</b>	<b>288513</b>	Białoruś <i>Belarus</i> .....	6410,5	1704
Chiny <i>China</i> .....	227399,6	60324	Belgia <i>Belgium</i> .....	5061,0	1356
Korea Południowa <i>South Korea</i> .....	211493,6	56680	Słowacja <i>Slovakia</i> .....	3760,1	1011
Niemcy <i>Germany</i> .....	164680,3	43614			
Włochy <i>Italy</i> .....	105070,5	27915	<b>8481 Armatura do rur, kotłów, zbiorników, zawory redukcyjne i sterowane termostaticznie Appliances for pipes, boilers, vats, pressure-reducing valves and thermo-statically controlled valves</b>		
Francja <i>France</i> .....	75475,5	20079	<b>Import Imports</b> .....	<b>4069770,8</b>	<b>1085798</b>
Portugalia <i>Portugal</i> .....	45499,5	12179	Niemcy <i>Germany</i> .....	1173498,9	313564
Szwajcaria <i>Switzerland</i> .....	32141,0	8595	Chiny <i>China</i> .....	712011,5	189149
Japonia <i>Japan</i> .....	31861,7	8447	Włochy <i>Italy</i> .....	376777,5	100645
Austria <i>Austria</i> .....	31092,5	8265	Francja <i>France</i> .....	225496,0	60289
Stany Zjednoczone <i>United States</i> .....	23570,5	6323	Szwecja <i>Sweden</i> .....	169816,5	45506
Luksemburg <i>Luxembourg</i> .....	17504,8	4660	Stany Zjednoczone <i>United States</i> .....	169380,3	45123
Turcja <i>Turkey</i> .....	14962,6	3953	Austria <i>Austria</i> .....	169071,7	45169
Czechy <i>Czech Republic</i> .....	11680,6	3120	Czechy <i>Czech Republic</i> .....	134630,0	35834
Słowenia <i>Slovenia</i> .....	7661,7	2037	Dania <i>Denmark</i> .....	121070,8	32485
Belgia <i>Belgium</i> .....	6975,0	1873	Hiszpania <i>Spain</i> .....	116648,2	31221
Wielka Brytania <i>United Kingdom</i> .....	6497,3	1753	Wielka Brytania <i>United Kingdom</i> .....	70962,3	18919
Chorwacja <i>Croatia</i> .....	5687,9	1528	Słowenia <i>Slovenia</i> .....	64255,1	17139
Tajwan <i>Taiwan</i> .....	5604,9	1500	Belgia <i>Belgium</i> .....	58799,6	15700
Węgry <i>Hungary</i> .....	5351,8	1429	Japonia <i>Japan</i> .....	55559,5	14672
Szwecja <i>Sweden</i> .....	5098,6	1372	Węgry <i>Hungary</i> .....	49127,0	13139
Hiszpania <i>Spain</i> .....	4603,2	1234	Korea Południowa <i>South Korea</i> .....	48738,9	12964
Holandia <i>Netherlands</i> .....	4006,3	1089	Holandia <i>Netherlands</i> .....	44992,4	12022
<b>Eksport Exports</b> .....	<b>609211,8</b>	<b>162193</b>	Finlandia <i>Finland</i> .....	39483,6	10519
Niemcy <i>Germany</i> .....	135260,3	36067	Szwajcaria <i>Switzerland</i> .....	38910,7	10382
Rosja <i>Russia</i> .....	87485,5	23104	Turcja <i>Turkey</i> .....	23383,5	6219
Francja <i>France</i> .....	54113,9	14463	Meksyk <i>Mexico</i> .....	22754,4	6053
Hiszpania <i>Spain</i> .....	51991,4	13852	Norwegia <i>Norway</i> .....	21856,8	5783
Włochy <i>Italy</i> .....	46982,5	12549	Tajwan <i>Taiwan</i> .....	16176,2	4314
Wielka Brytania <i>United Kingdom</i> .....	22427,6	6010	Indie <i>India</i> .....	14658,2	3910
Węgry <i>Hungary</i> .....	19253,2	5110	Izrael <i>Israel</i> .....	11912,4	3166
Kanada <i>Canada</i> .....	18779,5	4982	Rumunia <i>Romania</i> .....	11468,3	3052
Stany Zjednoczone <i>United States</i> .....	17269,8	4594	Brazylia <i>Brazil</i> .....	9906,4	2624
Ukraina <i>Ukraine</i> .....	13269,1	3504	Bułgaria <i>Bulgaria</i> .....	9860,2	2640
Czechy <i>Czech Republic</i> .....	11280,5	3012	Indonezja <i>Indonesia</i> .....	6272,0	1669
Holandia <i>Netherlands</i> .....	11037,0	2961	Tajlandia <i>Thailand</i> .....	6157,6	1647
Szwajcaria <i>Switzerland</i> .....	10368,3	2768	Kanada <i>Canada</i> .....	5973,6	1602
			Rosja <i>Russia</i> .....	5585,3	1468

TABL. 40. IMPORT I EKSPORT TOWARÓW WEDŁUG NOMENKLATURY CN  
Z WYMIENIENIEM KRAJÓW W 2015 R. (cd.)  
IMPORTS AND EXPORTS ACCORDING TO COMBINED NOMENCLATURE  
BY COUNTRIES IN 2015 (cont.)

WAŻNIEJSZE TOWARY MAJOR COMMODITIES	Wartość Value		WAŻNIEJSZE TOWARY MAJOR COMMODITIES	Wartość Value	
	w tys. zł in thous. zł	w tys. dol. USA in thous. USD		w tys. zł in thous. zł	w tys. dol. USA in thous. USD
Portugalia <i>Portugal</i> .....	4599,6	1226	<b>8482 Łożyiska toczne</b> <b>Ball or roller bearings</b>		
Luksemburg <i>Luxembourg</i> .....	4310,0	1153			
<b>Eksport Exports</b> .....	<b>3337457,3</b>	<b>890054</b>	<b>Import Imports</b> .....	<b>1319986,6</b>	<b>352453</b>
Niemcy <i>Germany</i> .....	981997,1	262460	Niemcy <i>Germany</i> .....	389259,2	104072
Stany Zjednoczone <i>United States</i> .....	280810,4	74455	Chiny <i>China</i> .....	206198,1	54883
Rosja <i>Russia</i> .....	199570,3	52989	Włochy <i>Italy</i> .....	117045,7	31389
Francja <i>France</i> .....	199104,3	53266	Francja <i>France</i> .....	109137,7	29145
Dania <i>Denmark</i> .....	141327,4	37822	Japonia <i>Japan</i> .....	78298,1	20839
Austria <i>Austria</i> .....	130012,1	34718	Słowacja <i>Slovakia</i> .....	55066,5	14725
Holandia <i>Netherlands</i> .....	129246,4	34561	Stany Zjednoczone <i>United States</i> .....	49591,7	13195
Szwecja <i>Sweden</i> .....	112972,8	30219	Holandia <i>Netherlands</i> .....	45619,7	12230
Włochy <i>Italy</i> .....	101322,6	27020	Wielka Brytania <i>United Kingdom</i> .....	35165,2	9406
Czechy <i>Czech Republic</i> .....	99220,6	26465	Szwecja <i>Sweden</i> .....	24737,4	6593
Wielka Brytania <i>United Kingdom</i> .....	78290,9	20909	Hiszpania <i>Spain</i> .....	18042,8	4810
Finlandia <i>Finland</i> .....	66471,9	17739	Turcja <i>Turkey</i> .....	16919,9	4499
Hiszpania <i>Spain</i> .....	64927,6	17211	Indie <i>India</i> .....	15380,2	4098
Rumunia <i>Romania</i> .....	58977,6	15751	Rumunia <i>Romania</i> .....	14810,3	3969
Chiny <i>China</i> .....	58837,6	15629	Austria <i>Austria</i> .....	14725,1	3939
Turcja <i>Turkey</i> .....	58833,3	15585	Korea Południowa <i>South Korea</i> .....	13441,4	3578
Słowacja <i>Slovakia</i> .....	57084,9	15242	Rosja <i>Russia</i> .....	12118,8	3211
Belgia <i>Belgium</i> .....	55456,9	14844	Tajwan <i>Taiwan</i> .....	11043,8	2949
Ukraina <i>Ukraine</i> .....	54390,2	14382	Ukraina <i>Ukraine</i> .....	8497,6	2263
Węgry <i>Hungary</i> .....	53490,2	14276	Czechy <i>Czech Republic</i> .....	8330,6	2232
Białoruś <i>Belarus</i> .....	39435,8	10476	Malezja <i>Malaysia</i> .....	8025,4	2145
Litwa <i>Lithuania</i> .....	25986,6	6944	Kanada <i>Canada</i> .....	5992,8	1603
Szwajcaria <i>Switzerland</i> .....	25160,9	6698	Meksyk <i>Mexico</i> .....	5020,3	1335
Kazachstan <i>Kazakhstan</i> .....	21065,4	5757	Portugalia <i>Portugal</i> .....	4921,9	1324
Indie <i>India</i> .....	17231,9	4524	Belgia <i>Belgium</i> .....	4573,7	1221
Łotwa <i>Latvia</i> .....	14611,8	3900	Słowenia <i>Slovenia</i> .....	3904,8	1037
Norwegia <i>Norway</i> .....	14114,7	3755	<b>Eksport Exports</b> .....	<b>1514729,4</b>	<b>404637</b>
Estonia <i>Estonia</i> .....	13814,6	3696	Holandia <i>Netherlands</i> .....	374388,6	99977
Chorwacja <i>Croatia</i> .....	11742,9	3134	Szwecja <i>Sweden</i> .....	179576,3	48022
Zjednoczone Emiraty Arabskie <i>United Arab Emirates</i> .....	11342,1	2990	Niemcy <i>Germany</i> .....	158635,5	42455
Korea Południowa <i>South Korea</i> .....	11229,3	2962	Wielka Brytania <i>United Kingdom</i> .....	145981,4	39134
Bulgaria <i>Bulgaria</i> .....	10051,6	2693	Francja <i>France</i> .....	114157,3	30531
Japonia <i>Japan</i> .....	9494,4	2519	Stany Zjednoczone <i>United States</i> .....	86848,0	23052
Egipt <i>Egypt</i> .....	8967,5	2383	Austria <i>Austria</i> .....	60751,3	16257
Serbia <i>Serbia</i> .....	8825,8	2340	Włochy <i>Italy</i> .....	52328,4	14019
Brazylia <i>Brazil</i> .....	8742,1	2345	Ukraina <i>Ukraine</i> .....	35963,8	9517
Tajlandia <i>Thailand</i> .....	7668,4	2021	Czechy <i>Czech Republic</i> .....	35109,3	9375
Singapur <i>Singapore</i> .....	7356,4	1925	Węgry <i>Hungary</i> .....	34859,9	9331
Malezja <i>Malaysia</i> .....	7185,7	1897	Rumunia <i>Romania</i> .....	31293,5	8375
Rep. Południowej Afryki <i>South Africa</i> .....	7158,1	1897	Słowacja <i>Slovakia</i> .....	27391,4	7329
Arabia Saudyjska <i>Saudi Arabia</i> .....	5428,9	1449	Hiszpania <i>Spain</i> .....	23800,6	6374
Australia <i>Australia</i> .....	5302,2	1407	Turcja <i>Turkey</i> .....	20769,0	5525
Moldawia <i>Moldova</i> .....	4312,5	1138	Portugalia <i>Portugal</i> .....	14877,2	3992
Słowenia <i>Slovenia</i> .....	4306,5	1152	Meksyk <i>Mexico</i> .....	14117,4	3761
Kanada <i>Canada</i> .....	4056,2	1091			

TABLE 40. IMPORT I EKSPORT TOWARÓW WEDŁUG NOMENKLATURY CN  
Z WYMIENIENIEM KRAJÓW W 2015 R. (cd.)  
IMPORTS AND EXPORTS ACCORDING TO COMBINED NOMENCLATURE  
BY COUNTRIES IN 2015 (cont.)

WAŻNIEJSZE TOWARY MAJOR COMMODITIES WAŻNIEJSZE KRAJE MAJOR COUNTRIES	Wartość Value		WAŻNIEJSZE TOWARY MAJOR COMMODITIES WAŻNIEJSZE KRAJE MAJOR COUNTRIES	Wartość Value	
	w tys. zł in thous. zł	w tys. dol. USA in thous. USD		w tys. zł in thous. zł	w tys. dol. USA in thous. USD
Rosja <i>Russia</i> .....	13602,6	3605	<b>Eksport Exports</b> .....	<b>2703807,1</b>	<b>720964</b>
Chiny <i>China</i> .....	11866,9	3142	Niemcy <i>Germany</i> .....	672214,2	179788
Indie <i>India</i> .....	7082,4	1882	Francja <i>France</i> .....	306752,1	81864
Pakistan <i>Pakistan</i> .....	6383,7	1669	Włochy <i>Italy</i> .....	199325,4	53331
Łotwa <i>Latvia</i> .....	6023,9	1611	Stany Zjednoczone <i>United States</i> .....	199189,1	52566
Litwa <i>Lithuania</i> .....	5193,0	1385	Czechy <i>Czech Republic</i> .....	195867,0	52414
Szwajcaria <i>Switzerland</i> .....	4800,0	1279	Szwecja <i>Sweden</i> .....	142393,3	37949
Japonia <i>Japan</i> .....	4262,9	1137	Węgry <i>Hungary</i> .....	139860,1	37329
Kanada <i>Canada</i> .....	4120,6	1100	Wielka Brytania <i>United Kingdom</i> .....	118724,4	31716
Słowenia <i>Slovenia</i> .....	4116,7	1100	Kanada <i>Canada</i> .....	116464,3	30650
Singapur <i>Singapore</i> .....	3822,0	1008	Belgia <i>Belgium</i> .....	106921,5	28572
<b>8483 Waly napędowe, korby, obudowy łożysk, łożyska ślizgowe, przekładnie zębate, itp. Transmission shafts, cranks, bearing housings, plain shaft bearings, gears, etc.</b>			Chiny <i>China</i> .....	38492,3	10221
<b>Import Imports</b> .....	<b>3430497,6</b>	<b>916543</b>	Rosja <i>Russia</i> .....	35253,5	9366
Niemcy <i>Germany</i> .....	1592094,8	425625	Austria <i>Austria</i> .....	27937,0	7478
Włochy <i>Italy</i> .....	234860,7	62873	Turcja <i>Turkey</i> .....	25815,4	6838
Chiny <i>China</i> .....	182324,4	48579	Korea Południowa <i>South Korea</i> .....	24579,4	6595
Francja <i>France</i> .....	162731,0	43543	Ukraina <i>Ukraine</i> .....	20213,0	5365
Stany Zjednoczone <i>United States</i> .....	144292,8	38360	Brazylia <i>Brazil</i> .....	18448,9	4884
Japonia <i>Japan</i> .....	116843,3	31199	Indonezja <i>Indonesia</i> .....	17017,5	4525
Turcja <i>Turkey</i> .....	99532,5	26480	Arabia Saudyjska <i>Saudi Arabia</i> .....	16056,8	4325
Hiszpania <i>Spain</i> .....	96980,0	26010	Indie <i>India</i> .....	15917,6	4210
Dania <i>Denmark</i> .....	89651,8	24261	Szwajcaria <i>Switzerland</i> .....	14529,9	3874
Kanada <i>Canada</i> .....	82977,1	22099	Słowacja <i>Slovakia</i> .....	13885,1	3713
Słowacja <i>Slovakia</i> .....	81949,7	21893	Hiszpania <i>Spain</i> .....	13582,9	3630
Węgry <i>Hungary</i> .....	76484,3	20388	Rumunia <i>Romania</i> .....	13408,1	3586
Singapur <i>Singapore</i> .....	65843,6	17399	Algieria <i>Algeria</i> .....	11974,4	3253
Belgia <i>Belgium</i> .....	57192,3	15319	Egipt <i>Egypt</i> .....	11375,3	2896
Korea Południowa <i>South Korea</i> .....	51553,1	13736	Białoruś <i>Belarus</i> .....	11344,2	3029
Indie <i>India</i> .....	38753,3	10274	Holandia <i>Netherlands</i> .....	11167,3	2980
Wielka Brytania <i>United Kingdom</i> .....	35111,8	9396	Łotwa <i>Latvia</i> .....	9592,2	2574
Austria <i>Austria</i> .....	27917,1	7487	Norwegia <i>Norway</i> .....	9591,5	2561
Czechy <i>Czech Republic</i> .....	27002,5	7224	Singapur <i>Singapore</i> .....	9283,9	2446
Szwecja <i>Sweden</i> .....	17638,5	4700	Irlandia <i>Ireland</i> .....	9228,4	2463
Szwajcaria <i>Switzerland</i> .....	15994,1	4260	Litwa <i>Lithuania</i> .....	8982,6	2393
Norwegia <i>Norway</i> .....	12996,1	3458	Meksyk <i>Mexico</i> .....	8800,1	2374
Finlandia <i>Finland</i> .....	12841,2	3432	Izrael <i>Israel</i> .....	8017,0	2141
Tajwan <i>Taiwan</i> .....	12762,5	3394	Słowenia <i>Slovenia</i> .....	7551,8	2019
Holandia <i>Netherlands</i> .....	11912,3	3190	Libia <i>Libya</i> .....	7312,9	2001
Brazylia <i>Brazil</i> .....	10067,3	2672	Rep. Południowej Afryki <i>South Africa</i> .....	5809,8	1553
Ukraina <i>Ukraine</i> .....	6699,6	1780	Pakistan <i>Pakistan</i> .....	5542,2	1508
Rosja <i>Russia</i> .....	5925,9	1596	Kongo <i>Congo</i> .....	5489,3	1429
Słowenia <i>Slovenia</i> .....	5514,8	1480	Kazachstan <i>Kazakhstan</i> .....	5455,1	1411
Izrael <i>Israel</i> .....	5421,9	1449	Estonia <i>Estonia</i> .....	5034,2	1345
Portugalia <i>Portugal</i> .....	3940,6	1051	Finlandia <i>Finland</i> .....	4829,0	1288
			Australia <i>Australia</i> .....	4699,0	1222
			Dania <i>Denmark</i> .....	4125,6	1103
			Grecja <i>Greece</i> .....	4035,5	1085



TABL. 40. IMPORT I EKSPORT TOWARÓW WEDŁUG NOMENKLATURY CN  
Z WYMIENIENIEM KRAJÓW W 2015 R. (cd.)  
IMPORTS AND EXPORTS ACCORDING TO COMBINED NOMENCLATURE  
BY COUNTRIES IN 2015 (cont.)

WAŻNIEJSZE TOWARY MAJOR COMMODITIES	Wartość Value		WAŻNIEJSZE TOWARY MAJOR COMMODITIES	Wartość Value	
	WAŻNIEJSZE KRAJE MAJOR COUNTRIES	w tys. zł in thous. zł		w tys. dol. USA in thous. USD	WAŻNIEJSZE KRAJE MAJOR COUNTRIES
<b>8484 Uszczelki i przekładki z blachy</b> <i>Gaskets and similar joints of metal sheeting</i>			<b>Eksport Exports</b> ..... <b>278648,2</b> <b>74432</b>		
<b>Import Imports</b> .....	<b>325643,3</b>	<b>87091</b>	Niemcy <i>Germany</i> .....	125445,9	33558
Niemcy <i>Germany</i> .....	156558,5	41968	Francja <i>France</i> .....	35692,2	9561
Stany Zjednoczone <i>United States</i> .....	25504,1	6779	Dania <i>Denmark</i> .....	18422,8	4935
Włochy <i>Italy</i> .....	20973,0	5608	Wielka Brytania <i>United Kingdom</i> .....	13293,2	3577
Japonia <i>Japan</i> .....	18272,0	4866	Finlandia <i>Finland</i> .....	12439,9	3312
Szwecja <i>Sweden</i> .....	16483,4	4420	Wietnam <i>Vietnam</i> .....	12230,0	3204
Wielka Brytania <i>United Kingdom</i> .....	12034,7	3221	Czechy <i>Czech Republic</i> .....	11736,6	3124
Hiszpania <i>Spain</i> .....	11135,8	2972	Szwecja <i>Sweden</i> .....	8005,7	2138
Chiny <i>China</i> .....	9930,5	2641	Filipiny <i>Philippines</i> .....	7499,9	2002
Francja <i>France</i> .....	9562,2	2551	Irlandia <i>Ireland</i> .....	5421,8	1453
Tajwan <i>Taiwan</i> .....	7001,3	1876	Węgry <i>Hungary</i> .....	3789,9	1012
Belgia <i>Belgium</i> .....	6786,4	1819	<b>8501 Silniki elektryczne i prądnice</b> <b>(bez zespołów prądotwórczych)</b> <i>Electric motors and generators</i> <i>(excluding generating sets)</i>		
Czechy <i>Czech Republic</i> .....	4850,4	1294	<b>Import Imports</b> .....	<b>2934949,5</b>	<b>781641</b>
Indie <i>India</i> .....	4407,7	1175	Niemcy <i>Germany</i> .....	632454,6	168956
Holandia <i>Netherlands</i> .....	4091,2	1095	Chiny <i>China</i> .....	557571,5	148256
<b>Eksport Exports</b> .....	<b>95084,8</b>	<b>25365</b>	Włochy <i>Italy</i> .....	385202,3	102931
Niemcy <i>Germany</i> .....	25750,2	6888	Słowacja <i>Slovakia</i> .....	190050,8	50531
Czechy <i>Czech Republic</i> .....	9732,2	2597	Tajwan <i>Taiwan</i> .....	116761,5	31092
Ukraina <i>Ukraine</i> .....	6456,0	1710	Francja <i>France</i> .....	107567,4	28676
Rosja <i>Russia</i> .....	4340,9	1156	Finlandia <i>Finland</i> .....	95045,6	24713
Rumunia <i>Romania</i> .....	4219,5	1130	Węgry <i>Hungary</i> .....	93346,5	25064
Stany Zjednoczone <i>United States</i> .....	3875,1	1036	Słowenia <i>Slovenia</i> .....	92600,3	24650
Słowacja <i>Slovakia</i> .....	3834,4	1025	Korea Południowa <i>South Korea</i> .....	80723,4	21404
<b>8487 Części maszyn i urządzeń niezawierające</b> <b>złączy elektrycznych, izolatorów, uzwojeń, styków</b> <b>lub innych części elektrycznych</b> <i>Machinery parts not containing electrical connectors,</i> <i>insulators, coils,</i> <i>contacts and other electrical features</i>			Stany Zjednoczone <i>United States</i> .....	75286,6	19989
<b>Import Imports</b> .....	<b>181289,7</b>	<b>48409</b>	Austria <i>Austria</i> .....	71475,5	19096
Niemcy <i>Germany</i> .....	81922,8	21913	Szwecja <i>Sweden</i> .....	69954,1	18494
Włochy <i>Italy</i> .....	23104,9	6190	Szwajcaria <i>Switzerland</i> .....	62388,8	16579
Stany Zjednoczone <i>United States</i> .....	10642,6	2837	Japonia <i>Japan</i> .....	60727,1	16216
Chiny <i>China</i> .....	9226,0	2461	Czechy <i>Czech Republic</i> .....	54803,4	14606
Norwegia <i>Norway</i> .....	7553,5	2010	Dania <i>Denmark</i> .....	46269,8	12326
Francja <i>France</i> .....	6592,5	1758	Hiszpania <i>Spain</i> .....	21672,9	5790
Hiszpania <i>Spain</i> .....	5433,0	1439	Indie <i>India</i> .....	14869,4	3943
Holandia <i>Netherlands</i> .....	4068,1	1053	Holandia <i>Netherlands</i> .....	13986,1	3723
Czechy <i>Czech Republic</i> .....	3960,4	1054	Wielka Brytania <i>United Kingdom</i> .....	11834,3	3186
Japonia <i>Japan</i> .....	3813,4	1017	Irlandia <i>Ireland</i> .....	11238,7	3003
			Tunezja <i>Tunisia</i> .....	9567,5	2543
			Chorwacja <i>Croatia</i> .....	9548,9	2554
			Rumunia <i>Romania</i> .....	6570,7	1795
			Wietnam <i>Vietnam</i> .....	6312,6	1679
			Kanada <i>Canada</i> .....	5688,9	1499
			Turcja <i>Turkey</i> .....	4315,0	1139
			Indonezja <i>Indonesia</i> .....	4195,2	1106

TABLE 40. IMPORT I EKSPORT TOWARÓW WEDŁUG NOMENKLATURY CN  
Z WYMIENIENIEM KRAJÓW W 2015 R. (cd.)  
IMPORTS AND EXPORTS ACCORDING TO COMBINED NOMENCLATURE  
BY COUNTRIES IN 2015 (cont.)

WAŻNIEJSZE TOWARY MAJOR COMMODITIES	Wartość Value		WAŻNIEJSZE TOWARY MAJOR COMMODITIES	Wartość Value		
	WAŻNIEJSZE KRAJE MAJOR COUNTRIES	w tys. zł in thous. zł		w tys. dol. USA in thous. USD	WAŻNIEJSZE KRAJE MAJOR COUNTRIES	w tys. zł in thous. zł
<b>Eksport Exports</b> .....	<b>1889156,2</b>	<b>504420</b>	Turcja Turkey .....	9203,2	2466	
Niemcy Germany .....	734609,3	196500	Włochy Italy .....	9122,7	2440	
Włochy Italy .....	208448,2	55969	Holandia Netherlands .....	7542,0	1980	
Holandia Netherlands .....	114487,6	30539	<b>Eksport Exports</b> .....	<b>550326,2</b>	<b>146259</b>	
Francja France .....	106305,0	28363	Stany Zjednoczone United States .....	175153,4	46730	
Czechy Czech Republic .....	69806,6	18621	Rosja Russia .....	72456,7	18811	
Stany Zjednoczone United States .....	64535,5	17091	Holandia Netherlands .....	35684,8	9224	
Szwecja Sweden .....	50211,8	13391	Niemcy Germany .....	34701,9	9364	
Turcja Turkey .....	48309,4	12779	Turcja Turkey .....	30350,2	8050	
Rosja Russia .....	47677,3	12636	Irak Iraq .....	29344,8	7810	
Szwajcaria Switzerland .....	45742,9	12174	Białoruś Belarus .....	26316,9	7000	
Słowacja Slovakia .....	40490,2	10846	Włochy Italy .....	22986,1	6238	
Wielka Brytania United Kingdom .....	35622,1	9520	Chile Chile .....	20430,5	5678	
Rumunia Romania .....	34138,8	9177	Wielka Brytania United Kingdom .....	16429,8	4330	
Brazylia Brazil .....	23252,3	6262	Meksyk Mexico .....	9852,2	2672	
Ukraina Ukraine .....	21755,4	5743	Kazachstan Kazakhstan .....	9398,8	2527	
Chiny China .....	21581,2	5663	Zjednoczone Emiraty Arabskie United Arab Emirates .....	8887,3	2518	
Dania Denmark .....	21260,1	5679	Izrael Israel .....	8517,4	2195	
Austria Austria .....	20233,8	5394	Ukraina Ukraine .....	7471,6	1982	
Białoruś Belarus .....	17578,6	4627	Azerbejdżan Azerbaijan .....	4646,3	1189	
Meksyk Mexico .....	16955,3	4589	Mongolia Mongolia .....	4533,8	1162	
Korea Południowa South Korea .....	15450,4	4100				
Hiszpania Spain .....	14246,6	3805	<b>8503 Części silników elektrycznych, prądnic i zespołów prądotwórczych Parts for motors, generators and generating sets</b>			
Kanada Canada .....	11991,2	3188	<b>Import Imports</b> .....	<b>1143266,4</b>	<b>306063</b>	
Węgry Hungary .....	9443,4	2518	Niemcy Germany .....	268088,7	71644	
Finlandia Finland .....	9290,9	2497	Hiszpania Spain .....	177491,2	47675	
Tajlandia Thailand .....	8899,6	2342	Włochy Italy .....	128784,5	34412	
Indie India .....	8309,8	2202	Francja France .....	115550,4	30824	
Słowenia Slovenia .....	7474,1	1983	Chiny China .....	93070,7	24703	
Belgia Belgium .....	6790,1	1814	Japonia Japan .....	91546,9	24961	
Litwa Lithuania .....	6735,5	1795	Szwajcaria Switzerland .....	69913,5	18559	
Argentyna Argentina .....	6018,9	1616	Węgry Hungary .....	30992,8	8559	
Portugalia Portugal .....	5744,7	1535	Czechy Czech Republic .....	26503,3	7042	
Peru Peru .....	4732,6	1258	Szwecja Sweden .....	19853,9	5276	
			Finlandia Finland .....	19762,6	5284	
<b>8502 Zespoły prądotwórcze; przetwornice jednotwornikowe Electric generating sets, converters</b>			Indie India .....	12009,0	3183	
<b>Import Imports</b> .....	<b>1592036,7</b>	<b>424890</b>	Stany Zjednoczone United States .....	11278,8	3002	
Hiszpania Spain .....	801890,6	214619	Tunezja Tunisia .....	10765,9	2869	
Niemcy Germany .....	306711,2	80979	Indonezja Indonesia .....	7066,2	2000	
Dania Denmark .....	305760,8	81995	Turcja Turkey .....	6648,6	1759	
Chiny China .....	57362,8	15226	Białoruś Belarus .....	5799,2	1528	
Wielka Brytania United Kingdom .....	35121,7	9329	Estonia Estonia .....	5439,9	1452	
Francja France .....	17980,7	4778	Portugalia Portugal .....	4532,4	1236	
Stany Zjednoczone United States .....	10180,2	2739				
Słowacja Slovakia .....	10010,7	2680				

TABLE 40. IMPORT I EKSPORT TOWARÓW WEDŁUG NOMENKLATURY CN  
Z WYMIENIENIEM KRAJÓW W 2015 R. (cd.)  
IMPORTS AND EXPORTS ACCORDING TO COMBINED NOMENCLATURE  
BY COUNTRIES IN 2015 (cont.)

WAŻNIEJSZE TOWARY MAJOR COMMODITIES WAŻNIEJSZE KRAJE MAJOR COUNTRIES	Wartość Value		WAŻNIEJSZE TOWARY MAJOR COMMODITIES WAŻNIEJSZE KRAJE MAJOR COUNTRIES	Wartość Value	
	w tys. zł in thous. zł	w tys. dol. USA in thous. USD		w tys. zł in thous. zł	w tys. dol. USA in thous. USD
Dania <i>Denmark</i> .....	4247,6	1140	Szwecja <i>Sweden</i> .....	58820,7	15779
Rumunia <i>Romania</i> .....	3882,3	1033	Finlandia <i>Finland</i> .....	54796,0	14671
<b>Eksport Exports</b> .....	<b>1072153,6</b>	<b>285829</b>	Tajwan <i>Taiwan</i> .....	50007,7	13306
Niemcy <i>Germany</i> .....	435279,0	116240	Węgry <i>Hungary</i> .....	41674,2	11166
Arabia Saudyjska <i>Saudi Arabia</i>	210712,5	55807	Słowacja <i>Slovakia</i> .....	39107,3	10441
Indie <i>India</i> .....	74552,6	19594	Dania <i>Denmark</i> .....	35408,6	9520
Francja <i>France</i> .....	66147,0	17728	Norwegia <i>Norway</i> .....	31370,0	8293
Stany Zjednoczone <i>United States</i> .....	38884,8	10479	Japonia <i>Japan</i> .....	30583,6	8174
Szwajcaria <i>Switzerland</i> .....	30955,0	8268	Tajlandia <i>Thailand</i> .....	24245,7	6490
Węgry <i>Hungary</i> .....	25857,7	7125	Wietnam <i>Vietnam</i> .....	19175,5	5134
Włochy <i>Italy</i> .....	15386,2	4113	Indie <i>India</i> .....	18725,3	4966
Szwecja <i>Sweden</i> .....	14759,1	3932	Turcja <i>Turkey</i> .....	18372,3	4843
Wielka Brytania <i>United Kingdom</i>	13737,2	3698	Chorwacja <i>Croatia</i> .....	17443,2	4654
Kanada <i>Canada</i> .....	12339,4	3258	Belgia <i>Belgium</i> .....	9498,2	2521
Wietnam <i>Vietnam</i> .....	11655,5	3088	Rumunia <i>Romania</i> .....	8404,5	2252
Czechy <i>Czech Republic</i> .....	10185,8	2720	Irlandia <i>Ireland</i> .....	8286,6	2209
Austria <i>Austria</i> .....	9301,0	2487	Bułgaria <i>Bulgaria</i> .....	6998,1	1873
Serbia <i>Serbia</i> .....	8284,5	2192	Malezja <i>Malaysia</i> .....	6159,6	1645
Hiszpania <i>Spain</i> .....	8072,7	2204	Izrael <i>Israel</i> .....	5945,3	1585
Kazachstan <i>Kazakhstan</i> .....	7116,8	1887	Hongkong <i>Hong Kong</i> .....	5072,1	1353
Tajwan <i>Taiwan</i> .....	6578,5	1784	Indonezja <i>Indonesia</i> .....	5025,7	1340
Brazylia <i>Brazil</i> .....	5633,4	1506	Singapur <i>Singapore</i> .....	4521,9	1195
Finlandia <i>Finland</i> .....	5209,5	1389	Słowenia <i>Slovenia</i> .....	4495,6	1210
Korea Południowa <i>South Korea</i>	4540,7	1234	<b>Eksport Exports</b> .....	<b>3883966,0</b>	<b>1036114</b>
Rep. Południowej Afryki <i>South Africa</i> .....	4503,4	1161	Niemcy <i>Germany</i> .....	816167,3	217740
Norwegia <i>Norway</i> .....	4500,6	1202	Holandia <i>Netherlands</i> .....	457180,0	122713
Algieria <i>Algeria</i> .....	4066,5	1061	Dania <i>Denmark</i> .....	324688,6	86467
<b>8504 Transformatory elektryczne, przekształtniki i wzbudniki Electrical transformers, static converters and inductors</b>			Francja <i>France</i> .....	285019,6	76145
<b>Import Imports</b> .....	<b>4128110,5</b>	<b>1100633</b>	Szwajcaria <i>Switzerland</i> .....	225830,2	60094
Chiny <i>China</i> .....	1600304,0	425917	Wielka Brytania <i>United Kingdom</i>	207124,6	55110
Niemcy <i>Germany</i> .....	793499,0	211917	Stany Zjednoczone <i>United States</i> .....	181731,9	48295
Meksyk <i>Mexico</i> .....	195948,0	52346	Szwecja <i>Sweden</i> .....	121293,5	32461
Włochy <i>Italy</i> .....	184960,7	49280	Włochy <i>Italy</i> .....	117518,1	31353
Austria <i>Austria</i> .....	108070,9	29374	Węgry <i>Hungary</i> .....	100128,0	26678
Szwajcaria <i>Switzerland</i> .....	105438,1	27912	Belgia <i>Belgium</i> .....	94715,8	25498
Korea Południowa <i>South Korea</i>	93966,9	24918	Finlandia <i>Finland</i> .....	85739,8	22879
Czechy <i>Czech Republic</i> .....	92119,0	24548	Hiszpania <i>Spain</i> .....	84095,1	22431
Wielka Brytania <i>United Kingdom</i>	81834,2	21855	Czechy <i>Czech Republic</i> .....	69030,1	18426
Hiszpania <i>Spain</i> .....	73055,6	19432	Rosja <i>Russia</i> .....	58262,2	15509
Holandia <i>Netherlands</i> .....	63679,7	16988	Słowacja <i>Slovakia</i> .....	57598,4	15372
Stany Zjednoczone <i>United States</i> .....	62812,2	16689	Chiny <i>China</i> .....	54982,3	14647
Filipiny <i>Philippines</i> .....	61633,2	16434	Austria <i>Austria</i> .....	43329,1	11539
Francja <i>France</i> .....	61131,3	16327	Arabia Saudyjska <i>Saudi Arabia</i>	38965,3	10361
			Turcja <i>Turkey</i> .....	35197,0	9330
			Norwegia <i>Norway</i> .....	31862,1	8453
			Rumunia <i>Romania</i> .....	31393,2	8353
			Litwa <i>Lithuania</i> .....	28574,2	7658
			Białoruś <i>Belarus</i> .....	26640,4	7144
			Egipt <i>Egypt</i> .....	23651,2	6143
			Ukraina <i>Ukraine</i> .....	19703,6	5215
			Łotwa <i>Latvia</i> .....	18554,4	4948

TABLE 40. IMPORT I EKSPORT TOWARÓW WEDŁUG NOMENKLATURY CN  
Z WYMIENIENIEM KRAJÓW W 2015 R. (cd.)  
IMPORTS AND EXPORTS ACCORDING TO COMBINED NOMENCLATURE  
BY COUNTRIES IN 2015 (cont.)

WAŻNIEJSZE TOWARY MAJOR COMMODITIES	Wartość Value		WAŻNIEJSZE TOWARY MAJOR COMMODITIES	Wartość Value	
	w tys. zł in thous. zł	w tys. dol. USA in thous. USD		w tys. zł in thous. zł	w tys. dol. USA in thous. USD
Irlandia <i>Ireland</i> .....	18467,9	5010	<b>8506 Ogniwa i baterie galwaniczne</b> <b>Primary cells and primary batteries</b>		
Portugalia <i>Portugal</i> .....	17715,7	4705	<b>Import Imports</b> .....	<b>291465,3</b>	<b>77546</b>
Estonia <i>Estonia</i> .....	17588,0	4695	Chiny <i>China</i> .....	95143,3	25271
Bułgaria <i>Bulgaria</i> .....	15616,9	4168	Indonezja <i>Indonesia</i> .....	38741,1	10299
Hongkong <i>Hong Kong</i> .....	15537,0	4105	Niemcy <i>Germany</i> .....	33562,9	8969
Brazylia <i>Brazil</i> .....	14008,5	3740	Belgia <i>Belgium</i> .....	32753,7	8762
Grecja <i>Greece</i> .....	13031,7	3488	Stany Zjednoczone <i>United States</i> .....	17439,4	4617
Kanada <i>Canada</i> .....	10594,6	2731	Singapur <i>Singapore</i> .....	16163,1	4294
Luksemburg <i>Luxembourg</i> .....	10551,0	2816	Japonia <i>Japan</i> .....	11623,5	3081
Rep. Południowej Afryki <i>South Africa</i> .....	10326,1	2734	Francja <i>France</i> .....	10980,4	2921
Korea Południowa <i>South Korea</i> .....	8956,8	2370	Wielka Brytania <i>United Kingdom</i> .....	9443,2	2524
Nigeria <i>Nigeria</i> .....	8148,5	2161	Tajlandia <i>Thailand</i> .....	7454,1	1981
Meksyk <i>Mexico</i> .....	7456,0	1962	Czechy <i>Czech Republic</i> .....	4653,7	1228
Słowenia <i>Slovenia</i> .....	6375,2	1704	Korea Południowa <i>South Korea</i> .....	2416,9	640
Australia <i>Australia</i> .....	5444,6	1454	<b>Eksport Exports</b> .....	<b>357727,3</b>	<b>95178</b>
Malezja <i>Malaysia</i> .....	4504,8	1194	Belgia <i>Belgium</i> .....	156352,4	41545
Kazachstan <i>Kazakhstan</i> .....	4470,7	1184	Czechy <i>Czech Republic</i> .....	36239,4	9601
Japonia <i>Japan</i> .....	4468,8	1187	Niemcy <i>Germany</i> .....	21283,7	5703
Azerbejdżan <i>Azerbaijan</i> .....	3810,7	1068	Zjednoczone Emiraty Arabskie <i>United Arab Emirates</i> .....	20153,3	5383
<b>8505 Elektromagnesy, magnesy trwałe,</b> <b>uchwyty elektromagnetyczne lub magnetyczne</b> <b>Electromagnets, permanent magnets,</b> <b>electromagnetic or permanent magnet holding devices</b>			Turcja <i>Turkey</i> .....	19907,4	5280
<b>Import Imports</b> .....	<b>377866,5</b>	<b>100664</b>	Rosja <i>Russia</i> .....	13206,6	3506
Chiny <i>China</i> .....	131171,8	34893	Węgry <i>Hungary</i> .....	12961,2	3459
Niemcy <i>Germany</i> .....	94817,2	25311	Słowacja <i>Slovakia</i> .....	12433,8	3313
Japonia <i>Japan</i> .....	40943,1	10862	Francja <i>France</i> .....	8830,5	2358
Stany Zjednoczone <i>United States</i> .....	20009,3	5339	Włochy <i>Italy</i> .....	7792,6	2078
Włochy <i>Italy</i> .....	19517,0	5216	Litwa <i>Lithuania</i> .....	7439,4	1993
Austria <i>Austria</i> .....	13571,7	3649	Rumunia <i>Romania</i> .....	6186,6	1646
Wielka Brytania <i>United Kingdom</i> .....	12723,4	3397	Łotwa <i>Latvia</i> .....	4324,5	1165
Tajwan <i>Taiwan</i> .....	8574,3	2285	<b>8507 Akumulatory elektryczne wraz z separatorami</b> <b>Electric accumulators, including separators</b>		
Indonezja <i>Indonesia</i> .....	7115,9	1870	<b>Import Imports</b> .....	<b>1923017,5</b>	<b>511600</b>
Korea Południowa <i>South Korea</i> .....	5236,0	1385	Chiny <i>China</i> .....	314342,8	83533
Węgry <i>Hungary</i> .....	4456,8	1189	Niemcy <i>Germany</i> .....	241028,5	64268
Francja <i>France</i> .....	4074,4	1092	Japonia <i>Japan</i> .....	215282,5	56802
<b>Eksport Exports</b> .....	<b>268259,6</b>	<b>71715</b>	Korea Południowa <i>South Korea</i> .....	195131,8	51603
Niemcy <i>Germany</i> .....	166260,6	44502	Czechy <i>Czech Republic</i> .....	175798,7	46871
Stany Zjednoczone <i>United States</i> .....	19366,2	5158	Hiszpania <i>Spain</i> .....	162190,3	43368
Chiny <i>China</i> .....	12280,8	3263	Włochy <i>Italy</i> .....	146625,6	39196
Wielka Brytania <i>United Kingdom</i> .....	11529,3	3103	Singapur <i>Singapore</i> .....	85546,4	22706
Finlandia <i>Finland</i> .....	9123,3	2436	Francja <i>France</i> .....	62511,4	16706
Szwecja <i>Sweden</i> .....	8442,8	2258	Wielka Brytania <i>United Kingdom</i> .....	55547,7	14838
Hiszpania <i>Spain</i> .....	6075,0	1623	Austria <i>Austria</i> .....	46572,3	12417
Węgry <i>Hungary</i> .....	5379,9	1442	Stany Zjednoczone <i>United States</i> .....	40049,5	10664
Włochy <i>Italy</i> .....	3525,8	942			

TABL. 40. IMPORT I EKSPORT TOWARÓW WEDŁUG NOMENKLATURY CN  
Z WYMIENIENIEM KRAJÓW W 2015 R. (cd.)  
IMPORTS AND EXPORTS ACCORDING TO COMBINED NOMENCLATURE  
BY COUNTRIES IN 2015 (cont.)

WAŻNIEJSZE TOWARY MAJOR COMMODITIES	Wartość Value		WAŻNIEJSZE TOWARY MAJOR COMMODITIES	Wartość Value	
	w tys. zł in thous. zł	w tys. dol. USA in thous. USD		w tys. zł in thous. zł	w tys. dol. USA in thous. USD
WAŻNIEJSZE KRAJE MAJOR COUNTRIES			WAŻNIEJSZE KRAJE MAJOR COUNTRIES		
Szwecja Sweden .....	27955,3	7474	Azerbejdżan Azerbaijan .....	6166,6	1636
Belgia Belgium .....	19581,1	5261	Zjednoczone Emiraty Arabskie United Arab Emirates .....	5882,8	1570
Wietnam Vietnam .....	16533,9	4417	Izrael Israel .....	5755,9	1498
Słowenia Slovenia .....	12689,3	3412	Chiny China .....	5378,6	1419
Ukraina Ukraine .....	11822,7	3115	Rep. Południowej Afryki South Africa .....	4837,2	1281
Malezja Malaysia .....	11721,7	3107	Estonia Estonia .....	4136,3	1101
Indonezja Indonesia .....	10194,2	2711	Mołdawia Moldova .....	3993,8	1055
Bułgaria Bulgaria .....	8842,7	2375	Tunezja Tunisia .....	3842,0	1011
Tajwan Taiwan .....	8660,2	2322	Japonia Japan .....	3808,2	1007
Holandia Netherlands .....	8523,2	2287			
Macedonia Macedonia .....	8137,8	2155	<b>8509 Elektromechaniczny sprzęt gospodarstwa domowego</b>		
Rosja Russia .....	4888,8	1299	<i>Electro-mechanical domestic appliances</i>		
Hongkong Hong Kong .....	4459,1	1180			
Słowacja Slovakia .....	4352,8	1165			
Luksemburg Luxembourg .....	4047,0	1087			
<b>Eksport Exports .....</b>	<b>2646376,4</b>	<b>705637</b>	<b>Import Imports .....</b>	<b>1016073,8</b>	<b>270752</b>
Niemcy Germany .....	498724,1	133102	Chiny China .....	358314,0	95247
Włochy Italy .....	269166,6	71987	Niemcy Germany .....	334758,5	89500
Węgry Hungary .....	257194,3	68425	Słowenia Slovenia .....	70708,8	18829
Francja France .....	199251,6	53127	Czechy Czech Republic .....	55842,4	14924
Wielka Brytania United Kingdom	193618,4	51792	Korea Południowa South Korea	26295,8	6965
Belgia Belgium .....	154604,0	41273	Włochy Italy .....	26166,9	6950
Czechy Czech Republic .....	117352,2	31335	Francja France .....	21451,8	5713
Szwecja Sweden .....	114996,4	30721	Węgry Hungary .....	20597,0	5501
Austria Austria .....	88981,6	23713	Rumunia Romania .....	15822,8	4181
Hiszpania Spain .....	84734,2	22580	Słowacja Slovakia .....	13910,3	3703
Rosja Russia .....	73888,4	19582	Hiszpania Spain .....	13457,1	3632
Białoruś Belarus .....	64912,1	17171	Litwa Lithuania .....	11645,9	3099
Holandia Netherlands .....	50956,0	13581	Stany Zjednoczone United States .....	10472,4	2785
Słowacja Slovakia .....	47599,8	12724	Holandia Netherlands .....	8746,6	2317
Finlandia Finland .....	47357,2	12648	Wielka Brytania United Kingdom	6122,1	1637
Ukraina Ukraine .....	46168,9	12229	Turcja Turkey .....	5569,3	1462
Szwajcaria Switzerland .....	25284,3	6724	Szwajcaria Switzerland .....	4898,2	1313
Litwa Lithuania .....	21302,8	5685	Austria Austria .....	4300,6	1137
Rumunia Romania .....	21030,4	5611			
Stany Zjednoczone United States .....	19741,4	5272	<b>Eksport Exports .....</b>	<b>682555,9</b>	<b>181616</b>
Chorwacja Croatia .....	18636,7	4941	Niemcy Germany .....	317371,4	84552
Bułgaria Bulgaria .....	17090,5	4558	Włochy Italy .....	113303,0	30155
Dania Denmark .....	16363,1	4350	Rumunia Romania .....	30571,5	8138
Turcja Turkey .....	14990,2	3985	Austria Austria .....	22672,2	6060
Singapur Singapore .....	14966,5	3971	Czechy Czech Republic .....	20411,1	5430
Australia Australia .....	14449,7	3868	Rosja Russia .....	19658,3	5218
Malezja Malaysia .....	13223,7	3541	Słowacja Slovakia .....	17379,0	4626
Łotwa Latvia .....	12194,0	3244	Ukraina Ukraine .....	15783,3	4177
Norwegia Norway .....	10744,0	2851	Litwa Lithuania .....	10796,9	2877
Portugalia Portugal .....	10170,0	2725	Łotwa Latvia .....	10299,4	2728
Arabia Saudyjska Saudi Arabia	9536,4	2531	Bułgaria Bulgaria .....	9862,8	2579
Serbia Serbia .....	9463,0	2541	Turcja Turkey .....	8175,6	2156
Grecja Greece .....	7265,2	1935			

TABL. 40. IMPORT I EKSPORT TOWARÓW WEDŁUG NOMENKLATURY CN  
Z WYMIENIENIEM KRAJÓW W 2015 R. (cd.)  
IMPORTS AND EXPORTS ACCORDING TO COMBINED NOMENCLATURE  
BY COUNTRIES IN 2015 (cont.)

WAŻNIEJSZE TOWARY MAJOR COMMODITIES	Wartość <i>Value</i>		WAŻNIEJSZE TOWARY MAJOR COMMODITIES	Wartość <i>Value</i>	
	w tys. zł <i>in thous. zł</i>	w tys. dol. USA <i>in thous. USD</i>		w tys. zł <i>in thous. zł</i>	w tys. dol. USA <i>in thous. USD</i>
WAŻNIEJSZE KRAJE MAJOR COUNTRIES			WAŻNIEJSZE KRAJE MAJOR COUNTRIES		
Estonia <i>Estonia</i> .....	7397,7	1969	Chiny <i>China</i> .....	196737,7	52341
Chorwacja <i>Croatia</i> .....	7129,7	1902	Francja <i>France</i> .....	102799,0	27418
Francja <i>France</i> .....	6684,5	1773	Japonia <i>Japan</i> .....	79970,9	21387
Szwajcaria <i>Switzerland</i> .....	6609,9	1762	Dania <i>Denmark</i> .....	65380,6	17450
Belgia <i>Belgium</i> .....	6454,6	1732	Węgry <i>Hungary</i> .....	44783,3	11999
Słowenia <i>Slovenia</i> .....	5741,8	1531	Włochy <i>Italy</i> .....	41696,4	11120
Węgry <i>Hungary</i> .....	5365,0	1418	Hiszpania <i>Spain</i> .....	41049,1	10957
Hiszpania <i>Spain</i> .....	5339,0	1415	Korea Południowa <i>South Korea</i>	39769,2	10567
Wielka Brytania <i>United Kingdom</i>	5336,9	1423	Turcja <i>Turkey</i> .....	39392,0	10454
Holandia <i>Netherlands</i> .....	5072,8	1355	Stany Zjednoczone <i>United</i>		
Szwecja <i>Sweden</i> .....	4030,8	1063	<i>States</i> .....	27537,0	7298
			Wielka Brytania <i>United Kingdom</i>	24569,9	6602
<b>8510 Golarki i maszynki do strzyżenia</b> <b><i>Shavers and hair clippers</i></b>			Meksyk <i>Mexico</i> .....	19126,0	5117
<b>Import <i>Imports</i> .....</b>	<b>406657,3</b>	<b>108308</b>	Holandia <i>Netherlands</i> .....	15082,9	4038
Niemcy <i>Germany</i> .....	179944,3	48169	Indie <i>India</i> .....	12781,7	3406
Chiny <i>China</i> .....	161738,6	42833	Słowenia <i>Slovenia</i> .....	10465,1	2800
Holandia <i>Netherlands</i> .....	17217,2	4553	Tajwan <i>Taiwan</i> .....	8235,4	2189
Czechy <i>Czech Republic</i> .....	13995,5	3753	Belgia <i>Belgium</i> .....	7088,1	1896
Indonezja <i>Indonesia</i> .....	7491,7	1991	Czechy <i>Czech Republic</i> .....	6603,7	1765
<b>Eksport <i>Exports</i> .....</b>	<b>320945,0</b>	<b>85257</b>	<b>Eksport <i>Exports</i> .....</b>	<b>1334830,3</b>	<b>356763</b>
Niemcy <i>Germany</i> .....	170766,2	45525	Francja <i>France</i> .....	209002,1	55862
Rosja <i>Russia</i> .....	15046,1	3944	Niemcy <i>Germany</i> .....	187713,3	50218
Wielka Brytania <i>United Kingdom</i>	14266,1	3777	Czechy <i>Czech Republic</i> .....	144217,4	38723
Austria <i>Austria</i> .....	10099,2	2714	Stany Zjednoczone <i>United</i>		
Włochy <i>Italy</i> .....	8244,2	2193	<i>States</i> .....	125930,2	33455
Japonia <i>Japan</i> .....	7648,7	2009	Rumunia <i>Romania</i> .....	96491,1	25814
Korea Południowa <i>South Korea</i>	7587,0	1992	Hiszpania <i>Spain</i> .....	93243,6	24959
Francja <i>France</i> .....	7230,7	1921	Węgry <i>Hungary</i> .....	67939,3	18195
Hiszpania <i>Spain</i> .....	7046,1	1868	Włochy <i>Italy</i> .....	66251,2	17667
Szwecja <i>Sweden</i> .....	6019,3	1597	Holandia <i>Netherlands</i> .....	52062,8	13972
Arabia Saudyjska <i>Saudi Arabia</i>	5576,2	1456	Wielka Brytania <i>United Kingdom</i>	48315,2	12927
Belgia <i>Belgium</i> .....	5460,1	1446	Rosja <i>Russia</i> .....	29602,8	7904
Chiny <i>China</i> .....	5122,9	1354	Słowacja <i>Slovakia</i> .....	26712,5	7127
Zjednoczone Emiraty Arabskie <i>United Arab Emirates</i> .....	4675,8	1243	Dania <i>Denmark</i> .....	25508,0	6813
Czechy <i>Czech Republic</i> .....	4388,7	1162	Belgia <i>Belgium</i> .....	17365,4	4659
Australia <i>Australia</i> .....	4254,8	1111	Finlandia <i>Finland</i> .....	12987,5	3454
			Szwajcaria <i>Switzerland</i> .....	11623,0	3109
<b>8511 Urządzenia zapłonowe i rozrusznikowe,</b> <b>prądnicze, wyłączniki</b> <b><i>Electrical ignition or starting equipment,</i></b> <b><i>generators and cut-outs</i></b>			Szwecja <i>Sweden</i> .....	10803,5	2886
<b>Import <i>Imports</i> .....</b>	<b>1014703,2</b>	<b>270740</b>	Austria <i>Austria</i> .....	10751,1	2873
Niemcy <i>Germany</i> .....	207779,5	55583	Portugalia <i>Portugal</i> .....	9716,2	2604
			Ukraina <i>Ukraine</i> .....	9396,9	2484
			Tajlandia <i>Thailand</i> .....	9289,7	2459
			Turcja <i>Turkey</i> .....	8303,7	2205
			Łotwa <i>Latvia</i> .....	7573,4	2021
			Chiny <i>China</i> .....	7016,0	1858
			Litwa <i>Lithuania</i> .....	6918,8	1849
			Estonia <i>Estonia</i> .....	4607,0	1232
			Chorwacja <i>Croatia</i> .....	4215,3	1125
			Brazylia <i>Brazil</i> .....	4074,0	1086

TABLE 40. IMPORT I EKSPORT TOWARÓW WEDŁUG NOMENKLATURY CN  
Z WYMIENIENIEM KRAJÓW W 2015 R. (cd.)  
IMPORTS AND EXPORTS ACCORDING TO COMBINED NOMENCLATURE  
BY COUNTRIES IN 2015 (cont.)

WAŻNIEJSZE TOWARY MAJOR COMMODITIES	Wartość Value		WAŻNIEJSZE TOWARY MAJOR COMMODITIES	Wartość Value	
	WAŻNIEJSZE KRAJE MAJOR COUNTRIES	w tys. zł in thous. zł		w tys. dol. USA in thous. USD	WAŻNIEJSZE KRAJE MAJOR COUNTRIES
<b>8512 Elektryczny sprzęt oświetleniowy i sygnalizacyjny do pojazdów</b> <i>Electrical lighting or signalling equipment for vehicles</i>					
<b>Import Imports</b>	<b>1396207,3</b>	<b>372343</b>	Austria <i>Austria</i>	17678,9	4720
Niemcy <i>Germany</i>	262366,6	70063	Litwa <i>Lithuania</i>	16793,8	4472
Chiny <i>China</i>	177829,0	47280	Chiny <i>China</i>	14229,8	3772
Włochy <i>Italy</i>	149024,8	40045	Estonia <i>Estonia</i>	12132,9	3242
Korea Południowa <i>South Korea</i>	130709,1	34772	Portugalia <i>Portugal</i>	10105,2	2675
Francja <i>France</i>	103329,9	27590	Białoruś <i>Belarus</i>	9178,3	2424
Słowacja <i>Slovakia</i>	78311,7	20702	Dania <i>Denmark</i>	5855,4	1569
Tajwan <i>Taiwan</i>	70454,5	18782	Stany Zjednoczone <i>United States</i>	4345,8	1159
Czechy <i>Czech Republic</i>	68623,3	18373	Ukraina <i>Ukraine</i>	4284,9	1134
Słowenia <i>Slovenia</i>	46381,3	12458	Finlandia <i>Finland</i>	3976,9	1060
Japonia <i>Japan</i>	38900,3	10310	<b>8513 Lampy elektryczne przenośne z własnym źródłem energii</b> <i>Portable electric lamps with their own source of energy</i>		
Hiszpania <i>Spain</i>	34886,1	9324	<b>Import Imports</b>	<b>130658,6</b>	<b>34825</b>
Turcja <i>Turkey</i>	27865,5	7408	Chiny <i>China</i>	76001,3	20225
Belgia <i>Belgium</i>	24107,0	6431	Niemcy <i>Germany</i>	34132,9	9114
Austria <i>Austria</i>	23073,5	6191	Czechy <i>Czech Republic</i>	4184,6	1126
Stany Zjednoczone <i>United States</i>	21811,7	5711	Francja <i>France</i>	2962,1	798
Holandia <i>Netherlands</i>	21717,8	5795	Stany Zjednoczone <i>United States</i>	2504,6	663
Rumunia <i>Romania</i>	15990,4	4237	<b>Eksport Exports</b>	<b>90698,9</b>	<b>24059</b>
Ukraina <i>Ukraine</i>	13363,0	3586	Niemcy <i>Germany</i>	40455,0	10667
Szwecja <i>Sweden</i>	10901,8	2908	Francja <i>France</i>	10882,1	2904
Wielka Brytania <i>United Kingdom</i>	10539,6	2815	Czechy <i>Czech Republic</i>	6710,9	1805
Węgry <i>Hungary</i>	9635,0	2582	Szwecja <i>Sweden</i>	3355,7	887
Indonezja <i>Indonesia</i>	6743,3	1794	Holandia <i>Netherlands</i>	3299,3	876
Serbia <i>Serbia</i>	6693,8	1752	Dania <i>Denmark</i>	3126,7	839
Bułgaria <i>Bulgaria</i>	6488,9	1719	Wielka Brytania <i>United Kingdom</i>	2597,5	695
Meksyk <i>Mexico</i>	5387,5	1435	Austria <i>Austria</i>	2269,3	606
Finlandia <i>Finland</i>	4544,7	1218	<b>8514 Urządzenia grzewcze, przemysłowe lub laboratoryjne</b> <i>Industrial or laboratory electric heating equipment</i>		
Portugalia <i>Portugal</i>	4353,3	1169	<b>Import Imports</b>	<b>209316,8</b>	<b>55738</b>
<b>Eksport Exports</b>	<b>2729640,6</b>	<b>729888</b>	Niemcy <i>Germany</i>	76862,0	20361
Niemcy <i>Germany</i>	847135,2	226556	Włochy <i>Italy</i>	31663,1	8521
Francja <i>France</i>	348782,7	93286	Stany Zjednoczone <i>United States</i>	20069,6	5299
Słowacja <i>Slovakia</i>	265800,7	70995	Holandia <i>Netherlands</i>	17147,0	4622
Wielka Brytania <i>United Kingdom</i>	237711,5	63393	Japonia <i>Japan</i>	10475,5	2808
Czechy <i>Czech Republic</i>	220032,4	59237	Czechy <i>Czech Republic</i>	9341,6	2505
Węgry <i>Hungary</i>	109242,9	29281	Chiny <i>China</i>	7585,1	2036
Rumunia <i>Romania</i>	84088,1	22508	Francja <i>France</i>	4675,1	1284
Szwecja <i>Sweden</i>	75948,1	20215	Wielka Brytania <i>United Kingdom</i>	4637,3	1222
Serbia <i>Serbia</i>	72572,5	19350	Dania <i>Denmark</i>	3778,1	1024
Hiszpania <i>Spain</i>	69715,2	18675			
Włochy <i>Italy</i>	64760,1	17379			
Belgia <i>Belgium</i>	57589,2	15386			
Holandia <i>Netherlands</i>	39170,2	10484			
Słowenia <i>Slovenia</i>	37735,0	10139			
Rosja <i>Russia</i>	27411,9	7264			
Turcja <i>Turkey</i>	22204,9	5870			
Łotwa <i>Latvia</i>	19346,2	5172			

TABLE 40. IMPORT I EKSPORT TOWARÓW WEDŁUG NOMENKLATURY CN  
Z WYMIENIENIEM KRAJÓW W 2015 R. (cd.)  
IMPORTS AND EXPORTS ACCORDING TO COMBINED NOMENCLATURE  
BY COUNTRIES IN 2015 (cont.)

WAŻNIEJSZE TOWARY MAJOR COMMODITIES	Wartość Value		WAŻNIEJSZE TOWARY MAJOR COMMODITIES	Wartość Value		
	WAŻNIEJSZE KRAJE MAJOR COUNTRIES	w tys. zł in thous. zł		w tys. dol. USA in thous. USD	WAŻNIEJSZE KRAJE MAJOR COUNTRIES	w tys. zł in thous. zł
<b>Eksport Exports</b> .....	<b>200144,1</b>	<b>52976</b>	Meksyk Mexico .....	27671,2	7388	
Niemcy Germany .....	53999,0	14367	Francja France .....	25356,2	6780	
Chiny China .....	30895,6	8211	Wielka Brytania United Kingdom	21150,4	5636	
Rosja Russia .....	14850,0	3908	Włochy Italy .....	18566,0	4984	
Korea Południowa South Korea	14811,7	3835	Holandia Netherlands .....	15756,1	4216	
Meksyk Mexico .....	8844,9	2317	Hiszpania Spain .....	14195,6	3794	
Czechy Czech Republic .....	8487,4	2273	Szwecja Sweden .....	13166,1	3510	
Stany Zjednoczone United States	8242,7	2188	Belgia Belgium .....	9712,2	2590	
Holandia Netherlands .....	7295,6	1961	Brazylia Brazil .....	8823,2	2338	
Włochy Italy .....	6140,5	1600	Turcja Turkey .....	8041,1	2141	
Wielka Brytania United Kingdom	5447,5	1446	Ukraina Ukraine .....	7317,2	1929	
Białoruś Belarus .....	3734,6	968	Rumunia Romania .....	6940,6	1853	
Brazylia Brazil .....	3703,4	981	Zjednoczone Emiraty Arabskie United Arab Emirates	6096,3	1610	
Tajlandia Thailand .....	3320,3	909	Finlandia Finland .....	4957,4	1320	
Węgry Hungary .....	3090,5	821	Australia Australia .....	4795,7	1269	
Francja France .....	3044,0	803	Tajlandia Thailand .....	4079,3	1066	
<b>8515 Maszyny i aparatura do lutowania, zgrzewania, spawania i cięcia metali Machinery for soldering, brazing, welding and cutting of metals</b>			<b>8516 Urządzenia elektrotermiczne domowe (grzalki, suszarki, żelazka, itp.) Electro-thermic household appliances (heaters, dryers, smoothing irons, etc.)</b>			
<b>Import Imports</b> .....	<b>896785,9</b>	<b>235927</b>	<b>Import Imports</b> .....	<b>3360227,0</b>	<b>893498</b>	
Niemcy Germany .....	465336,4	120748	Niemcy Germany .....	966549,9	256045	
Chiny China .....	122713,0	32730	Chiny China .....	721426,1	191990	
Włochy Italy .....	98918,7	26351	Włochy Italy .....	490501,4	130908	
Holandia Netherlands .....	41759,2	11286	Hiszpania Spain .....	186592,7	49859	
Finlandia Finland .....	20749,1	5548	Turcja Turkey .....	129566,1	34304	
Stany Zjednoczone United States	20660,6	5552	Rumunia Romania .....	128305,9	34145	
Japonia Japan .....	18032,0	4817	Francja France .....	106873,2	28505	
Szwecja Sweden .....	12209,0	3240	Czechy Czech Republic .....	82530,5	21978	
Austria Austria .....	12034,7	3211	Austria Austria .....	61841,4	16434	
Rumunia Romania .....	9626,2	2567	Słowenia Slovenia .....	57901,1	15420	
Francja France .....	9096,9	2434	Malezja Malaysia .....	56634,5	15019	
Szwajcaria Switzerland .....	8952,0	2356	Tajlandia Thailand .....	55653,7	14812	
Czechy Czech Republic .....	8579,2	2289	Wielka Brytania United Kingdom	43411,7	11584	
Dania Denmark .....	6465,8	1691	Indonezja Indonesia .....	37882,2	10081	
Hiszpania Spain .....	5578,0	1466	Szwecja Sweden .....	33302,7	8878	
Wielka Brytania United Kingdom	5067,0	1343	Portugalia Portugal .....	29566,6	7881	
Korea Południowa South Korea	4877,3	1294	Węgry Hungary .....	29404,6	7859	
Tajwan Taiwan .....	4621,6	1246	Szwajcaria Switzerland .....	17667,5	4720	
Ukraina Ukraine .....	4032,0	1123	Stany Zjednoczone United States	13569,5	3607	
<b>Eksport Exports</b> .....	<b>420328,1</b>	<b>111940</b>	Słowacja Slovakia .....	13378,4	3537	
Czechy Czech Republic .....	54399,3	14548	Holandia Netherlands .....	11206,9	2971	
Niemcy Germany .....	43981,4	11671	Belgia Belgium .....	10482,8	2795	
Rosja Russia .....	30025,1	7988	Ukraina Ukraine .....	9267,0	2447	
Stany Zjednoczone United States	29358,9	7743	Bułgaria Bulgaria .....	8229,6	2194	
			Litwa Lithuania .....	8094,3	2143	
			Grecja Greece .....	6873,5	1850	
			Japonia Japan .....	4246,7	1133	
			Egipt Egypt .....	4203,1	1107	



TABLE 40. IMPORT I EKSPORT TOWARÓW WEDŁUG NOMENKLATURY CN  
Z WYMIENIENIEM KRAJÓW W 2015 R. (cd.)  
IMPORTS AND EXPORTS ACCORDING TO COMBINED NOMENCLATURE  
BY COUNTRIES IN 2015 (cont.)

WAŻNIEJSZE TOWARY MAJOR COMMODITIES WAŻNIEJSZE KRAJE MAJOR COUNTRIES	Wartość Value		WAŻNIEJSZE TOWARY MAJOR COMMODITIES WAŻNIEJSZE KRAJE MAJOR COUNTRIES	Wartość Value	
	w tys. zł in thous. zł	w tys. dol. USA in thous. USD		w tys. zł in thous. zł	w tys. dol. USA in thous. USD
Norwegia Norway .....	4069,5	1071	Mongolia Mongolia .....	4642,3	1227
Luksemburg Luxembourg .....	3824,8	1012	Słowenia Slovenia .....	4171,2	1105
Korea Południowa South Korea	3791,1	1005	Chorwacja Croatia .....	4086,9	1094
<b>Eksport Exports .....</b>	<b>4077740,8</b>	<b>1087129</b>	<b>8517 Aparaty telefoniczne, także dla sieci komórkowych; pozostała aparatura do transmisji lub odbioru głosu, obrazów lub innych danych Telephone sets, including telephones for cellular networks or for other wireless networks; other apparatus for the transmission or reception of voice, images or other data</b>		
Niemcy Germany .....	932558,4	248198	<b>Import Imports .....</b>	<b>14192875,8</b>	<b>3781709</b>
Wielka Brytania United Kingdom	523320,7	139682	Chiny China .....	8058551,3	2148432
Rosja Russia .....	354105,5	94341	Wietnam Vietnam .....	1957607,6	519284
Francja France .....	339078,2	90588	Niemcy Germany .....	929201,2	248628
Szwecja Sweden .....	291130,3	77657	Korea Południowa South Korea	408694,9	108953
Holandia Netherlands .....	252164,2	67358	Holandia Netherlands .....	375726,3	99957
Włochy Italy .....	142181,4	37953	Tajwan Taiwan .....	361237,5	95646
Dania Denmark .....	131324,9	35170	Czechy Czech Republic .....	269929,8	72160
Słowacja Slovakia .....	98654,4	26369	Francja France .....	214152,2	57290
Rumunia Romania .....	81193,6	21661	Słowacja Slovakia .....	211465,4	56496
Czechy Czech Republic .....	71042,7	18956	Malezja Malaysia .....	209460,9	55853
Stany Zjednoczone United States .....	59754,7	15883	Stany Zjednoczone United States .....	170409,0	45298
Litwa Lithuania .....	58836,3	15685	Szwecja Sweden .....	122903,9	32828
Belgia Belgium .....	55163,3	14721	Meksyk Mexico .....	121563,1	32246
Hiszpania Spain .....	54394,1	14484	Wielka Brytania United Kingdom	107940,1	28791
Węgry Hungary .....	53823,6	14325	Włochy Italy .....	73266,5	19579
Estonia Estonia .....	44957,5	11992	Finlandia Finland .....	67506,9	18033
Austria Austria .....	39470,3	10523	Indonezja Indonesia .....	57052,3	15047
Łotwa Latvia .....	39432,6	10528	Austria Austria .....	55669,7	14859
Ukraina Ukraine .....	37250,7	9848	Łotwa Latvia .....	51368,0	13797
Grecja Greece .....	30274,3	8092	Rumunia Romania .....	45402,6	12108
Brazylia Brazil .....	29129,7	7778	Hiszpania Spain .....	43378,7	11634
Irlandia Ireland .....	23521,3	6258	Izrael Israel .....	40256,8	10822
Białoruś Belarus .....	21558,5	5728	Tajlandia Thailand .....	25064,7	6653
Zjednoczone Emiraty Arabskie United Arab Emirates .....	21296,9	5696	Irlandia Ireland .....	21650,2	5772
Turcja Turkey .....	21160,1	5637	Japonia Japan .....	20193,8	5347
Kazachstan Kazakhstan .....	20996,2	5551	Singapur Singapore .....	18786,4	5033
Bułgaria Bulgaria .....	20353,2	5406	Szwajcaria Switzerland .....	17135,6	4553
Finlandia Finland .....	17718,4	4736	Hongkong Hong Kong .....	16952,1	4519
Australia Australia .....	16069,1	4283	Dania Denmark .....	14261,2	3814
Serbia Serbia .....	14950,6	3968	Estonia Estonia .....	9541,5	2582
Izrael Israel .....	14063,8	3766	Litwa Lithuania .....	9028,8	2380
Rep. Południowej Afryki South Africa .....	13507,1	3597	Słowenia Slovenia .....	8973,5	2391
Portugalia Portugal .....	12187,6	3269	Grecja Greece .....	8299,9	2254
Arabia Saudyjska Saudi Arabia	10561,5	2806	Luksemburg Luxembourg .....	6766,9	1830
Szwajcaria Switzerland .....	10539,2	2800	Węgry Hungary .....	6727,2	1793
Chiny China .....	9795,0	2604	Belgia Belgium .....	6702,4	1783
Norwegia Norway .....	9388,0	2491			
Singapur Singapore .....	7351,1	1961			
Azerbejdżan Azerbaijan .....	6045,4	1612			
Egipt Egypt .....	5294,0	1403			
Mołdawia Moldova .....	5175,8	1374			
Korea Południowa South Korea	4684,0	1252			

TABLE 40. IMPORT I EKSPORT TOWARÓW WEDŁUG NOMENKLATURY CN  
Z WYMIENIENIEM KRAJÓW W 2015 R. (cd.)  
IMPORTS AND EXPORTS ACCORDING TO COMBINED NOMENCLATURE  
BY COUNTRIES IN 2015 (cont.)

WAŻNIEJSZE TOWARY MAJOR COMMODITIES	Wartość Value		WAŻNIEJSZE TOWARY MAJOR COMMODITIES	Wartość Value	
	w tys. zł in thous. zł	w tys. dol. USA in thous. USD		w tys. zł in thous. zł	w tys. dol. USA in thous. USD
WAŻNIEJSZE KRAJE MAJOR COUNTRIES			WAŻNIEJSZE KRAJE MAJOR COUNTRIES		
Kanada <i>Canada</i> .....	5717,8	1525	Chorwacja <i>Croatia</i> .....	9749,0	2629
Zjednoczone Emiraty Arabskie <i>United Arab Emirates</i> .....	4180,3	1102	Japonia <i>Japan</i> .....	9671,7	2573
Indie <i>India</i> .....	4117,7	1086	Australia <i>Australia</i> .....	8913,1	2341
Norwegia <i>Norway</i> .....	4038,8	1068	Korea Południowa <i>South Korea</i>	7046,5	1877
Filipiny <i>Philippines</i> .....	3993,5	1065	Białoruś <i>Belarus</i> .....	5806,8	1524
<b>Eksport Exports</b> .....	<b>11956942,4</b>	<b>3202010</b>	Chile <i>Chile</i> .....	5251,7	1375
Niemcy <i>Germany</i> .....	2587825,2	695350	Liban <i>Lebanon</i> .....	5178,5	1380
Holandia <i>Netherlands</i> .....	1557175,1	415202	Serbia <i>Serbia</i> .....	4414,9	1175
Zjednoczone Emiraty Arabskie <i>United Arab Emirates</i> .....	1360009,8	364127	Algieria <i>Algeria</i> .....	4276,2	1106
Estonia <i>Estonia</i> .....	811072,7	217736	Rep. Południowej Afryki <i>South Africa</i> .....	4262,9	1135
Czechy <i>Czech Republic</i> .....	739282,7	198889	<b>8518 Mikrofony, głośniki, słuchawki, elektryczne wzmacniacze częstotliwości Microphones, loudspeakers, earphones, electric frequency amplifiers</b>		
Szwecja <i>Sweden</i> .....	575546,2	152801	<b>Import Imports</b> .....	<b>1392192,3</b>	<b>371025</b>
Wielka Brytania <i>United Kingdom</i>	550991,1	148237	Chiny <i>China</i> .....	539734,4	143414
Łotwa <i>Latvia</i> .....	361925,7	98256	Niemcy <i>Germany</i> .....	208304,8	55847
Meksyk <i>Mexico</i> .....	306137,8	81620	Wietnam <i>Vietnam</i> .....	118090,9	31370
Włochy <i>Italy</i> .....	288494,6	77247	Dania <i>Denmark</i> .....	116109,3	31010
Austria <i>Austria</i> .....	286571,1	76741	Holandia <i>Netherlands</i> .....	62587,4	16777
Słowacja <i>Slovakia</i> .....	191982,7	51638	Wielka Brytania <i>United Kingdom</i>	48069,3	12808
Cypr <i>Cyprus</i> .....	191584,9	51809	Czechy <i>Czech Republic</i> .....	36031,7	9671
Brazylia <i>Brazil</i> .....	163414,2	43480	Włochy <i>Italy</i> .....	26199,1	7032
Francja <i>France</i> .....	157062,8	41790	Korea Południowa <i>South Korea</i>	22814,2	6047
Węgry <i>Hungary</i> .....	140844,3	37740	Francja <i>France</i> .....	22682,4	6040
Stany Zjednoczone <i>United States</i> .....	128350,9	34178	Stany Zjednoczone <i>United States</i> .....	22490,8	5972
Litwa <i>Lithuania</i> .....	119769,5	32286	Malezja <i>Malaysia</i> .....	22391,5	5963
Bułgaria <i>Bulgaria</i> .....	118716,2	32018	Rumunia <i>Romania</i> .....	20328,3	5434
Chiny <i>China</i> .....	117348,2	30903	Indonezja <i>Indonesia</i> .....	18512,5	4865
Hongkong <i>Hong Kong</i> .....	104775,7	27926	Szwecja <i>Sweden</i> .....	18321,8	4952
Rumunia <i>Romania</i> .....	101747,1	27152	Filipiny <i>Philippines</i> .....	14985,3	3978
Ukraina <i>Ukraine</i> .....	87117,0	23009	Meksyk <i>Mexico</i> .....	13404,6	3569
Grecja <i>Greece</i> .....	82838,7	22062	Tajlandia <i>Thailand</i> .....	8773,1	2343
Hiszpania <i>Spain</i> .....	79938,1	21296	Tajwan <i>Taiwan</i> .....	7428,1	1973
Dania <i>Denmark</i> .....	66568,4	17674	Hiszpania <i>Spain</i> .....	7186,4	1907
Belgia <i>Belgium</i> .....	66555,2	18011	Słowacja <i>Slovakia</i> .....	6611,2	1767
Tajwan <i>Taiwan</i> .....	61840,6	16452	Japonia <i>Japan</i> .....	5027,5	1340
Turcja <i>Turkey</i> .....	61181,4	16207	<b>Eksport Exports</b> .....	<b>984401,5</b>	<b>262511</b>
Indie <i>India</i> .....	59361,9	15660	Niemcy <i>Germany</i> .....	572615,7	152865
Rosja <i>Russia</i> .....	54078,5	14269	Włochy <i>Italy</i> .....	71734,0	19133
Malezja <i>Malaysia</i> .....	39637,6	10496	Dania <i>Denmark</i> .....	51389,8	13698
Izrael <i>Israel</i> .....	36351,5	9588	Czechy <i>Czech Republic</i> .....	37037,2	9872
Szwajcaria <i>Switzerland</i> .....	32038,1	8530	Wielka Brytania <i>United Kingdom</i>	33742,2	8971
Portugalia <i>Portugal</i> .....	28990,2	7838	Słowacja <i>Slovakia</i> .....	28625,7	7653
Norwegia <i>Norway</i> .....	25333,7	6732	Austria <i>Austria</i> .....	26803,8	7179
Irlandia <i>Ireland</i> .....	18253,8	4898	Francja <i>France</i> .....	25872,6	6893
Luksemburg <i>Luxembourg</i> .....	16483,5	4476	Hiszpania <i>Spain</i> .....	21572,0	5775
Słowenia <i>Slovenia</i> .....	16406,2	4437			
Finlandia <i>Finland</i> .....	16169,1	4284			
Malta <i>Malta</i> .....	15349,4	4095			
Singapur <i>Singapore</i> .....	12189,9	3261			
Angola <i>Angola</i> .....	9848,2	2537			

TABLE 40. IMPORT I EKSPORT TOWARÓW WEDŁUG NOMENKLATURY CN  
Z WYMIENIENIEM KRAJÓW W 2015 R. (cd.)  
IMPORTS AND EXPORTS ACCORDING TO COMBINED NOMENCLATURE  
BY COUNTRIES IN 2015 (cont.)

WAŻNIEJSZE TOWARY MAJOR COMMODITIES	Wartość Value		WAŻNIEJSZE TOWARY MAJOR COMMODITIES	Wartość Value		
	WAŻNIEJSZE KRAJE MAJOR COUNTRIES	w tys. zł in thous. zł		w tys. dol. USA in thous. USD	WAŻNIEJSZE KRAJE MAJOR COUNTRIES	w tys. zł in thous. zł
Holandia <i>Netherlands</i> .....	19085,7	5066	<b>Eksport Exports</b> .....	<b>314452,6</b>	<b>83922</b>	
Węgry <i>Hungary</i> .....	18555,1	4938	Niemcy <i>Germany</i> .....	195461,2	52291	
Rumunia <i>Romania</i> .....	7020,7	1865	Czechy <i>Czech Republic</i> .....	24352,4	6471	
Szwecja <i>Sweden</i> .....	6907,0	1839	Łotwa <i>Latvia</i> .....	16992,5	4464	
Norwegia <i>Norway</i> .....	6799,5	1790	Estonia <i>Estonia</i> .....	8541,0	2268	
Stany Zjednoczone <i>United States</i> .....	5476,4	1439	Austria <i>Austria</i> .....	7524,2	1998	
Rosja <i>Russia</i> .....	4595,1	1217	Słowacja <i>Slovakia</i> .....	6707,7	1776	
Szwajcaria <i>Switzerland</i> .....	4503,3	1193	Litwa <i>Lithuania</i> .....	6059,7	1604	
Ukraina <i>Ukraine</i> .....	3787,7	1001	Włochy <i>Italy</i> .....	5678,6	1500	
			Francja <i>France</i> .....	4159,1	1126	
			Rumunia <i>Romania</i> .....	3828,8	1035	
			Wielka Brytania <i>United Kingdom</i> .....	3794,5	1002	
<b>8519 Aparatura do rejestrowania lub odtwarzania dźwięku (gramofony, magnetofony) Sound recording or sound reproducing apparatus (turntables, tape recorders)</b>			<b>8522 Części i akcesoria do gramofonów, magnetofonów i magnetowidów Parts and accessories for record-players, tape recorders and video players</b>			
<b>Import Imports</b> .....	<b>305605,4</b>	<b>81645</b>	<b>Import Imports</b> .....	<b>130954,1</b>	<b>34969</b>	
Niemcy <i>Germany</i> .....	144683,3	38720	Niemcy <i>Germany</i> .....	67952,3	18213	
Chiny <i>China</i> .....	62071,6	16547	Chiny <i>China</i> .....	42746,9	11347	
Holandia <i>Netherlands</i> .....	33474,7	8949	Indonezja <i>Indonesia</i> .....	8062,4	2143	
Czechy <i>Czech Republic</i> .....	13289,9	3564	Czechy <i>Czech Republic</i> .....	3575,5	959	
Wielka Brytania <i>United Kingdom</i> .....	10035,6	2670	Francja <i>France</i> .....	3107,0	835	
Malezja <i>Malaysia</i> .....	7182,8	1908	<b>Eksport Exports</b> .....	<b>81154,1</b>	<b>21562</b>	
Francja <i>France</i> .....	7079,1	1879	Niemcy <i>Germany</i> .....	52842,6	14021	
Włochy <i>Italy</i> .....	5562,5	1484	Czechy <i>Czech Republic</i> .....	10657,9	2851	
<b>Eksport Exports</b> .....	<b>282612,5</b>	<b>74778</b>	Austria <i>Austria</i> .....	3492,3	928	
Niemcy <i>Germany</i> .....	228768,4	60475	Holandia <i>Netherlands</i> .....	2752,4	727	
Austria <i>Austria</i> .....	17478,2	4647				
Francja <i>France</i> .....	7614,3	2015	<b>8523 Taśmy i dyski magnetyczne do zapisu dźwięku i innych sygnałów Magnetic tapes and discs for recording sound or other phenomena</b>			
Wielka Brytania <i>United Kingdom</i> .....	4924,7	1307	<b>Import Imports</b> .....	<b>5978260,5</b>	<b>1590310</b>	
Hongkong <i>Hong Kong</i> .....	4022,2	1067	Niemcy <i>Germany</i> .....	2069639,6	549065	
Czechy <i>Czech Republic</i> .....	3444,9	908	Irlandia <i>Ireland</i> .....	1201208,5	320968	
			Chiny <i>China</i> .....	547984,6	145951	
<b>8521 Aparatura do zapisu lub odtwarzania obrazu i dźwięku Video recording or reproducing apparatus</b>			Wielka Brytania <i>United Kingdom</i> .....	495086,3	131833	
<b>Import Imports</b> .....	<b>356077,0</b>	<b>94881</b>	Japonia <i>Japan</i> .....	468062,7	124538	
Indonezja <i>Indonesia</i> .....	94486,5	25084	Tajwan <i>Taiwan</i> .....	191675,2	50933	
Chiny <i>China</i> .....	93809,7	24994	Czechy <i>Czech Republic</i> .....	124484,1	33187	
Niemcy <i>Germany</i> .....	69381,7	18557	Austria <i>Austria</i> .....	115139,8	30514	
Rumunia <i>Romania</i> .....	32991,1	8767	Holandia <i>Netherlands</i> .....	110330,8	29337	
Wielka Brytania <i>United Kingdom</i> .....	17812,1	4780	Stany Zjednoczone <i>United States</i> .....	84213,5	22383	
Malezja <i>Malaysia</i> .....	8427,5	2244	Francja <i>France</i> .....	79017,0	21121	
Czechy <i>Czech Republic</i> .....	6748,4	1805	Filipiny <i>Philippines</i> .....	72570,3	19452	
Słowacja <i>Slovakia</i> .....	5004,7	1361				
Korea Południowa <i>South Korea</i> .....	4317,5	1156				
Holandia <i>Netherlands</i> .....	3925,9	1053				

TABLE 40. IMPORT I EKSPORT TOWARÓW WEDŁUG NOMENKLATURY CN  
Z WYMIENIENIEM KRAJÓW W 2015 R. (cd.)  
IMPORTS AND EXPORTS ACCORDING TO COMBINED NOMENCLATURE  
BY COUNTRIES IN 2015 (cont.)

WAŻNIEJSZE TOWARY MAJOR COMMODITIES	Wartość Value		WAŻNIEJSZE TOWARY MAJOR COMMODITIES	Wartość Value	
	w tys. zł in thous. zł	w tys. dol. USA in thous. USD		w tys. zł in thous. zł	w tys. dol. USA in thous. USD
WAŻNIEJSZE KRAJE MAJOR COUNTRIES			WAŻNIEJSZE KRAJE MAJOR COUNTRIES		
Włochy <i>Italy</i> .....	59160,3	15678	Ukraina <i>Ukraine</i> .....	12233,1	3203
Indonezja <i>Indonesia</i> .....	43414,5	11627	Hongkong <i>Hong Kong</i> .....	12000,6	3123
Tajlandia <i>Thailand</i> .....	35553,5	9409	Grecja <i>Greece</i> .....	11295,1	3025
Tunezja <i>Tunisia</i> .....	34161,4	9189	Australia <i>Australia</i> .....	11115,7	2962
Cypr <i>Cyprus</i> .....	31400,6	8265	Rep. Południowej Afryki <i>South Africa</i> .....	10858,8	2875
Korea Południowa <i>South Korea</i>	30899,8	8212	Chiny <i>China</i> .....	7983,6	2145
Singapur <i>Singapore</i> .....	21990,3	5813	Maroko <i>Morocco</i> .....	7606,7	1989
Szwecja <i>Sweden</i> .....	20609,7	5497	Bahrajn <i>Bahrain</i> .....	7062,9	1794
Malezja <i>Malaysia</i> .....	16090,6	4251	Izrael <i>Israel</i> .....	6903,1	1835
Szwajcaria <i>Switzerland</i> .....	14384,8	3788	Rosja <i>Russia</i> .....	5745,3	1511
Słowacja <i>Slovakia</i> .....	14287,8	3771	Portugalia <i>Portugal</i> .....	5628,7	1498
Indie <i>India</i> .....	13583,3	3601	Słowenia <i>Slovenia</i> .....	4947,5	1329
Meksyk <i>Mexico</i> .....	9293,9	2441	Kolumbia <i>Colombia</i> .....	4420,9	1166
Hiszpania <i>Spain</i> .....	6857,3	1831	Irlandia <i>Ireland</i> .....	3929,0	1047
Izrael <i>Israel</i> .....	6724,1	1791			
Norwegia <i>Norway</i> .....	5576,2	1479			
Rumunia <i>Romania</i> .....	4648,8	1235			
Dania <i>Denmark</i> .....	3998,6	1044			
Kanada <i>Canada</i> .....	3982,8	1058			
Hongkong <i>Hong Kong</i> .....	3969,4	1055			
<b>Eksport Exports .....</b>	<b>5242566,1</b>	<b>1392980</b>	<b>Import Imports .....</b>	<b>1645136,9</b>	<b>438593</b>
Niemcy <i>Germany</i> .....	2426717,5	644833	Chiny <i>China</i> .....	483523,3	128931
Wielka Brytania <i>United Kingdom</i>	653781,4	173328	Niemcy <i>Germany</i> .....	415711,0	110747
Francja <i>France</i> .....	366654,9	97744	Tajlandia <i>Thailand</i> .....	170378,2	45442
Czechy <i>Czech Republic</i> .....	225631,1	60349	Japonia <i>Japan</i> .....	125487,8	33450
Holandia <i>Netherlands</i> .....	204798,0	54510	Czechy <i>Czech Republic</i> .....	75589,8	20277
Austria <i>Austria</i> .....	141189,1	37696	Stany Zjednoczone <i>United States</i> .....	74003,9	19685
Włochy <i>Italy</i> .....	135268,8	35965	Tajwan <i>Taiwan</i> .....	48395,3	12898
Łotwa <i>Latvia</i> .....	94441,6	24929	Wielka Brytania <i>United Kingdom</i>	43837,8	11728
Szwecja <i>Sweden</i> .....	90213,2	23851	Holandia <i>Netherlands</i> .....	32095,4	8490
Hiszpania <i>Spain</i> .....	90093,4	24015	Włochy <i>Italy</i> .....	19919,5	5313
Zjednoczone Emiraty Arabskie <i>United Arab Emirates</i> .....	70073,7	18714	Korea Południowa <i>South Korea</i>	19693,0	5259
Stany Zjednoczone <i>United States</i> .....	63018,7	16597	Wietnam <i>Vietnam</i> .....	17226,6	4584
Bułgaria <i>Bulgaria</i> .....	58180,4	15515	Francja <i>France</i> .....	11813,1	3146
Rumunia <i>Romania</i> .....	48750,6	12969	Szwecja <i>Sweden</i> .....	11322,7	3026
Finlandia <i>Finland</i> .....	46975,3	12503	Indonezja <i>Indonesia</i> .....	9694,2	2579
Węgry <i>Hungary</i> .....	46789,3	12408	Kanada <i>Canada</i> .....	9314,3	2468
Belgia <i>Belgium</i> .....	46601,8	12426	Malezja <i>Malaysia</i> .....	8107,2	2169
Słowacja <i>Slovakia</i> .....	45773,5	12157	Singapur <i>Singapore</i> .....	7119,0	1879
Cypr <i>Cyprus</i> .....	33379,1	8889	Norwegia <i>Norway</i> .....	5981,4	1595
Litwa <i>Lithuania</i> .....	30883,4	8217	Szwajcaria <i>Switzerland</i> .....	4385,0	1164
Estonia <i>Estonia</i> .....	26145,7	6940	Irlandia <i>Ireland</i> .....	4326,1	1156
Algieria <i>Algeria</i> .....	23301,0	6136	Dania <i>Denmark</i> .....	3923,5	1054
Iran <i>Iran</i> .....	22281,8	5674	<b>Eksport Exports .....</b>	<b>1472259,6</b>	<b>391961</b>
Tajwan <i>Taiwan</i> .....	20220,3	5368	Niemcy <i>Germany</i> .....	546857,0	145333
Turcja <i>Turkey</i> .....	16730,3	4480	Czechy <i>Czech Republic</i> .....	311126,6	83000
Szwajcaria <i>Switzerland</i> .....	16619,0	4389	Węgry <i>Hungary</i> .....	104292,8	27684
Dania <i>Denmark</i> .....	16379,3	4351	Łotwa <i>Latvia</i> .....	71545,0	19032
Luksemburg <i>Luxembourg</i> .....	15375,7	4092	Holandia <i>Netherlands</i> .....	59243,1	15846
Kuwejt <i>Kuwait</i> .....	15297,8	4013			

TABL. 40. IMPORT I EKSPORT TOWARÓW WEDŁUG NOMENKLATURY CN  
Z WYMIENIENIEM KRAJÓW W 2015 R. (cd.)  
IMPORTS AND EXPORTS ACCORDING TO COMBINED NOMENCLATURE  
BY COUNTRIES IN 2015 (cont.)

WAŻNIEJSZE TOWARY MAJOR COMMODITIES	Wartość Value		WAŻNIEJSZE TOWARY MAJOR COMMODITIES	Wartość Value	
	w tys. zł in thous. zł	w tys. dol. USA in thous. USD		w tys. zł in thous. zł	w tys. dol. USA in thous. USD
Stany Zjednoczone <i>United States</i> .....	56641,1	15000	Szwecja <i>Sweden</i> .....	4579,4	1232
Austria <i>Austria</i> .....	40991,9	10936	Austria <i>Austria</i> .....	3260,5	874
Wielka Brytania <i>United Kingdom</i> .....	38691,3	10354	Węgry <i>Hungary</i> .....	2977,7	780
Włochy <i>Italy</i> .....	38652,1	10367	Czechy <i>Czech Republic</i> .....	2589,4	689
Szwecja <i>Sweden</i> .....	38059,1	10194	Francja <i>France</i> .....	2350,8	624
Estonia <i>Estonia</i> .....	24374,3	6452	Algieria <i>Algeria</i> .....	2184,9	588
Francja <i>France</i> .....	15861,4	4231	Litwa <i>Lithuania</i> .....	2089,7	556
Słowacja <i>Slovakia</i> .....	15656,3	4188	Słowacja <i>Slovakia</i> .....	1979,4	527
Litwa <i>Lithuania</i> .....	14059,8	3764			
Cypr <i>Cyprus</i> .....	12541,8	3396	<b>8527 Aparatura odbiorcza do radiotelefonii, radiotelegrafii, radiofonii</b>		
Hongkong <i>Hong Kong</i> .....	10308,6	2708	<i>Receiving apparatus for radio-telephony, radio-telegraphy, radiophony</i>		
Hiszpania <i>Spain</i> .....	9727,6	2593	<b>Import Imports</b> .....	<b>615360,7</b>	<b>164328</b>
Chiny <i>China</i> .....	7354,4	1935	Chiny <i>China</i> .....	203625,2	54143
Rumunia <i>Romania</i> .....	6822,7	1823	Czechy <i>Czech Republic</i> .....	113357,6	30162
Belgia <i>Belgium</i> .....	5959,3	1582	Portugalia <i>Portugal</i> .....	77440,1	20885
			Niemcy <i>Germany</i> .....	66203,3	17799
<b>8526 Aparatura radarowa, radionawigacyjna, do zdalnego sterowania drogą radiową</b>			Korea Południowa <i>South Korea</i> .....	56845,6	15349
<i>Radar apparatus, radio navigational aid apparatus and radio remote control apparatus</i>			Malezja <i>Malaysia</i> .....	23943,6	6341
<b>Import Imports</b> .....	<b>422648,1</b>	<b>112651</b>	Wietnam <i>Vietnam</i> .....	20700,0	5412
Chiny <i>China</i> .....	109970,3	29210	Tajlandia <i>Thailand</i> .....	18789,7	5031
Niemcy <i>Germany</i> .....	75755,2	20304	Indonezja <i>Indonesia</i> .....	10339,4	2756
Tajwan <i>Taiwan</i> .....	41267,9	10997	Francja <i>France</i> .....	3653,6	980
Włochy <i>Italy</i> .....	35002,0	9413	<b>Eksport Exports</b> .....	<b>1131542,1</b>	<b>300540</b>
Korea Południowa <i>South Korea</i> .....	28173,2	7478	Niemcy <i>Germany</i> .....	490144,9	130097
Stany Zjednoczone <i>United States</i> .....	24718,8	6594	Czechy <i>Czech Republic</i> .....	255423,0	67714
Rosja <i>Russia</i> .....	16876,4	4564	Hiszpania <i>Spain</i> .....	169002,1	44977
Dania <i>Denmark</i> .....	12317,3	3310	Meksyk <i>Mexico</i> .....	53158,0	14064
Portugalia <i>Portugal</i> .....	9568,8	2416	Portugalia <i>Portugal</i> .....	45743,0	12177
Szwecja <i>Sweden</i> .....	9392,4	2495	Rumunia <i>Romania</i> .....	44487,4	11907
Francja <i>France</i> .....	7915,6	2095	Francja <i>France</i> .....	35433,7	9467
Wielka Brytania <i>United Kingdom</i> .....	6654,1	1780	Wielka Brytania <i>United Kingdom</i> .....	10500,2	2789
Czechy <i>Czech Republic</i> .....	4842,4	1297	Węgry <i>Hungary</i> .....	4740,9	1261
Szwajcaria <i>Switzerland</i> .....	3956,4	1056	Austria <i>Austria</i> .....	3892,6	1039
Holandia <i>Netherlands</i> .....	3119,4	836	Dania <i>Denmark</i> .....	2095,9	561
Belgia <i>Belgium</i> .....	3007,4	796	Słowacja <i>Slovakia</i> .....	2025,1	530
Indonezja <i>Indonesia</i> .....	2876,7	768			
Norwegia <i>Norway</i> .....	2838,3	754	<b>8528 Aparatura odbiorcza dla telewizji; monitory, projektory wideo</b>		
Hongkong <i>Hong Kong</i> .....	2649,1	706	<i>Television receivers, monitors, video-projectors</i>		
Kanada <i>Canada</i> .....	2509,7	674	<b>Import Imports</b> .....	<b>4983956,8</b>	<b>1327820</b>
<b>Eksport Exports</b> .....	<b>132665,6</b>	<b>35318</b>	Węgry <i>Hungary</i> .....	868171,5	230232
Niemcy <i>Germany</i> .....	57092,8	15231	Chiny <i>China</i> .....	850264,6	227895
Wielka Brytania <i>United Kingdom</i> .....	15443,8	4115	Słowacja <i>Slovakia</i> .....	647234,9	171735
Stany Zjednoczone <i>United States</i> .....	9742,9	2565	Niemcy <i>Germany</i> .....	444754,4	118842
Chiny <i>China</i> .....	7592,7	2003	Czechy <i>Czech Republic</i> .....	232859,4	62341
Dania <i>Denmark</i> .....	5280,8	1405	Holandia <i>Netherlands</i> .....	200603,7	53415

TABLE 40. IMPORT I EKSPORT TOWARÓW WEDŁUG NOMENKLATURY CN  
Z WYMIENIENIEM KRAJÓW W 2015 R. (cd.)  
IMPORTS AND EXPORTS ACCORDING TO COMBINED NOMENCLATURE  
BY COUNTRIES IN 2015 (cont.)

WAŻNIEJSZE TOWARY MAJOR COMMODITIES	Wartość Value		WAŻNIEJSZE TOWARY MAJOR COMMODITIES	Wartość Value	
	w tys. zł in thous. zł	w tys. dol. USA in thous. USD		w tys. zł in thous. zł	w tys. dol. USA in thous. USD
WAŻNIEJSZE KRAJE MAJOR COUNTRIES			WAŻNIEJSZE KRAJE MAJOR COUNTRIES		
Korea Południowa <i>South Korea</i>	161191,7	43252	Ukraina <i>Ukraine</i>	58112,3	15389
Turcja <i>Turkey</i>	101732,0	26972	Słowenia <i>Slovenia</i>	52590,6	13886
Tunezja <i>Tunisia</i>	94306,9	25188	Finlandia <i>Finland</i>	45503,3	12128
Japonia <i>Japan</i>	77782,1	20552	Cypr <i>Cyprus</i>	37940,5	10083
Tajwan <i>Taiwan</i>	69905,6	18702	Irlandia <i>Ireland</i>	30813,7	8133
Wietnam <i>Vietnam</i>	68732,5	18200	Norwegia <i>Norway</i>	29714,6	7870
Austria <i>Austria</i>	66573,6	17757	Luksemburg <i>Luxembourg</i>	14364,1	3781
Tajlandia <i>Thailand</i>	64386,9	17207	Chorwacja <i>Croatia</i>	14006,4	3749
Francja <i>France</i>	55145,0	14655	Islandia <i>Iceland</i>	11025,3	2946
Ukraina <i>Ukraine</i>	45466,8	12438	Izrael <i>Israel</i>	8896,3	2381
Litwa <i>Lithuania</i>	45438,1	12054	Serbia <i>Serbia</i>	7806,4	2056
Rumunia <i>Romania</i>	44556,3	11812	Malta <i>Malta</i>	7078,3	1904
Wielka Brytania <i>United Kingdom</i>	34035,1	9090	Azerbejdżan <i>Azerbaijan</i>	5223,8	1358
Chorwacja <i>Croatia</i>	23403,5	6248	Białoruś <i>Belarus</i>	4236,4	1117
Indonezja <i>Indonesia</i>	16437,7	4372	Moldawia <i>Moldova</i>	3892,2	1008
Malezja <i>Malaysia</i>	13097,5	3490	Tajlandia <i>Thailand</i>	3881,8	1045
Łotwa <i>Latvia</i>	12916,7	3425			
Belgia <i>Belgium</i>	12692,6	3391			
Korea Północna <i>North Korea</i>	11820,2	3183			
Stany Zjednoczone <i>United States</i>	11324,1	3005			
Włochy <i>Italy</i>	10244,3	2724			
Filipiny <i>Philippines</i>	9230,0	2444			
Hiszpania <i>Spain</i>	8355,5	2221			
Szwecja <i>Sweden</i>	3941,1	1042			
<b>Eksport Exports</b>	<b>17557826,8</b>	<b>4679572</b>			
Niemcy <i>Germany</i>	3058645,6	815796	<b>8529 Części i zespoły urządzeń nadawczych, radarowych, odbiorników radiowych i telewizyjnych</b> <b>Parts for receiving, radar apparatus, for radio-broadcast and television receivers</b>		
Wielka Brytania <i>United Kingdom</i>	2370518,2	631485	<b>Import Imports</b>	<b>9699276,2</b>	<b>2575888</b>
Węgry <i>Hungary</i>	1761028,9	470648	Chiny <i>China</i>	5981925,8	1588565
Hiszpania <i>Spain</i>	1442303,9	385550	Korea Południowa <i>South Korea</i>	2690028,8	713209
Francja <i>France</i>	1385570,1	369830	Niemcy <i>Germany</i>	521505,3	138833
Turcja <i>Turkey</i>	1030575,4	274789	Indonezja <i>Indonesia</i>	101118,9	26871
Włochy <i>Italy</i>	978972,2	260586	Stany Zjednoczone <i>United States</i>	69723,2	18781
Holandia <i>Netherlands</i>	907330,4	240104	Japonia <i>Japan</i>	56078,5	15036
Szwecja <i>Sweden</i>	737752,1	196533	Tajwan <i>Taiwan</i>	29708,0	7980
Czechy <i>Czech Republic</i>	718985,4	191357	Tunezja <i>Tunisia</i>	25137,0	6689
Austria <i>Austria</i>	386814,2	103262	Francja <i>France</i>	24401,5	6574
Łotwa <i>Latvia</i>	381418,2	101627	Wielka Brytania <i>United Kingdom</i>	20451,6	5443
Portugalia <i>Portugal</i>	271132,2	72447	Malezja <i>Malaysia</i>	16398,2	4383
Rumunia <i>Romania</i>	262148,9	69882	Włochy <i>Italy</i>	13949,7	3732
Słowacja <i>Slovakia</i>	256667,1	68352	Szwecja <i>Sweden</i>	13806,9	3683
Grecja <i>Greece</i>	246347,4	65822	Czechy <i>Czech Republic</i>	13549,5	3635
Szwajcaria <i>Switzerland</i>	227116,8	60148	Holandia <i>Netherlands</i>	11728,6	3134
Dania <i>Denmark</i>	124417,7	33312	Meksyk <i>Mexico</i>	11291,7	3015
Litwa <i>Lithuania</i>	121248,3	32150	Austria <i>Austria</i>	9813,6	2646
Belgia <i>Belgium</i>	120766,2	31963	Ukraina <i>Ukraine</i>	9519,0	2618
Rosja <i>Russia</i>	120279,5	31958	Belgia <i>Belgium</i>	8616,8	2231
Maroko <i>Morocco</i>	108419,2	28859	Hiszpania <i>Spain</i>	8441,0	2250
Estonia <i>Estonia</i>	103801,7	27503	Słowacja <i>Slovakia</i>	5108,1	1361
Bułgaria <i>Bulgaria</i>	83579,9	22234	Słowenia <i>Slovenia</i>	5090,9	1372
			Norwegia <i>Norway</i>	4959,1	1327
			Portugalia <i>Portugal</i>	4647,2	1254
			Hongkong <i>Hong Kong</i>	4613,4	1234
			Indie <i>India</i>	3912,4	1038
			Tajlandia <i>Thailand</i>	3729,3	990

TABLE 40. IMPORT I EKSPORT TOWARÓW WEDŁUG NOMENKLATURY CN  
Z WYMIENIENIEM KRAJÓW W 2015 R. (cd.)  
IMPORTS AND EXPORTS ACCORDING TO COMBINED NOMENCLATURE  
BY COUNTRIES IN 2015 (cont.)

WAŻNIEJSZE TOWARY MAJOR COMMODITIES	Wartość Value		WAŻNIEJSZE TOWARY MAJOR COMMODITIES	Wartość Value	
	w tys. zł in thous. zł	w tys. dol. USA in thous. USD		w tys. zł in thous. zł	w tys. dol. USA in thous. USD
WAŻNIEJSZE KRAJE MAJOR COUNTRIES			WAŻNIEJSZE KRAJE MAJOR COUNTRIES		
Wietnam <i>Vietnam</i> .....	3688,0	990	<b>Eksport Exports</b> .....	<b>88781,1</b>	<b>23622</b>
Rosja <i>Russia</i> .....	3509,6	913	Szwecja <i>Sweden</i> .....	18700,6	5009
Węgry <i>Hungary</i> .....	3450,3	923	Czechy <i>Czech Republic</i> .....	15783,0	4149
<b>Eksport Exports</b> .....	<b>1938668,1</b>	<b>517681</b>	Litwa <i>Lithuania</i> .....	9438,4	2524
Turcja <i>Turkey</i> .....	586014,1	155836	Niemcy <i>Germany</i> .....	7178,7	1913
Rosja <i>Russia</i> .....	519913,6	139027	Malezja <i>Malaysia</i> .....	7062,6	1908
Niemcy <i>Germany</i> .....	350319,6	93602	Francja <i>France</i> .....	6770,1	1799
Czechy <i>Czech Republic</i> .....	159608,6	43388	Indie <i>India</i> .....	6368,5	1686
Korea Południowa <i>South Korea</i> .....	71393,7	19070	Izrael <i>Israel</i> .....	2659,6	705
Meksyk <i>Mexico</i> .....	26993,9	7074	Łotwa <i>Latvia</i> .....	2034,5	524
Słowacja <i>Slovakia</i> .....	19392,6	5174	<b>8531 Elektryczne urządzenia sygnalizacji dźwiękowej i wizualnej Electrical sound or visual signalling apparatus</b>		
Włochy <i>Italy</i> .....	18869,3	5022	<b>Import Imports</b> .....	<b>524585,2</b>	<b>139808</b>
Stany Zjednoczone <i>United States</i> .....	18620,8	4941	Chiny <i>China</i> .....	143629,6	38218
Szwecja <i>Sweden</i> .....	17804,8	4731	Niemcy <i>Germany</i> .....	140237,3	37491
Hiszpania <i>Spain</i> .....	15972,8	4275	Holandia <i>Netherlands</i> .....	30753,6	8202
Węgry <i>Hungary</i> .....	15735,7	4184	Szwecja <i>Sweden</i> .....	22987,8	6141
Cypr <i>Cyprus</i> .....	13054,5	3356	Wielka Brytania <i>United Kingdom</i> .....	19536,9	5205
Brazylia <i>Brazil</i> .....	11620,2	3115	Francja <i>France</i> .....	15757,7	4213
Austria <i>Austria</i> .....	11124,3	2976	Austria <i>Austria</i> .....	15463,4	4098
Holandia <i>Netherlands</i> .....	9198,0	2454	Tajlandia <i>Thailand</i> .....	14358,1	3821
Wielka Brytania <i>United Kingdom</i> .....	7469,4	1994	Izrael <i>Israel</i> .....	10431,5	2762
Chiny <i>China</i> .....	7208,3	1899	Stany Zjednoczone <i>United States</i> .....	9278,3	2474
Francja <i>France</i> .....	6839,2	1829	Włochy <i>Italy</i> .....	8786,7	2368
Hongkong <i>Hong Kong</i> .....	4488,3	1175	Kanada <i>Canada</i> .....	8613,7	2278
Argentyna <i>Argentina</i> .....	4056,8	1096	Tajwan <i>Taiwan</i> .....	8012,2	2129
Portugalia <i>Portugal</i> .....	3898,7	1047	Tunezja <i>Tunisia</i> .....	7438,9	1988
Norwegia <i>Norway</i> .....	3885,8	1017	Finlandia <i>Finland</i> .....	6708,3	1792
Ukraina <i>Ukraine</i> .....	3632,8	963	Czechy <i>Czech Republic</i> .....	6633,7	1773
Belgia <i>Belgium</i> .....	3073,9	824	Meksyk <i>Mexico</i> .....	5557,6	1482
Rumunia <i>Romania</i> .....	2947,7	787	Norwegia <i>Norway</i> .....	5286,8	1372
Dania <i>Denmark</i> .....	2357,1	632	Szwajcaria <i>Switzerland</i> .....	4795,0	1276
Chorwacja <i>Croatia</i> .....	2316,1	624	Dania <i>Denmark</i> .....	4627,9	1244
<b>8530 Elektryczne urządzenia sygnalizacyjne do regulacji ruchu Electrical signalling, safety or traffic control equipment</b>			Słowenia <i>Slovenia</i> .....	4515,6	1211
<b>Import Imports</b> .....	<b>142568,1</b>	<b>38171</b>	Hiszpania <i>Spain</i> .....	4349,0	1165
Austria <i>Austria</i> .....	54133,7	14497	Rumunia <i>Romania</i> .....	3837,7	1012
Niemcy <i>Germany</i> .....	40432,6	10781	Belgia <i>Belgium</i> .....	3118,6	830
Wielka Brytania <i>United Kingdom</i> .....	9108,8	2543	Japonia <i>Japan</i> .....	2025,3	543
Finlandia <i>Finland</i> .....	8563,8	2279	Korea Południowa <i>South Korea</i> .....	1991,8	532
Holandia <i>Netherlands</i> .....	4351,3	1165	<b>Eksport Exports</b> .....	<b>304912,4</b>	<b>81064</b>
Włochy <i>Italy</i> .....	4042,4	1078	Niemcy <i>Germany</i> .....	89412,0	23744
Francja <i>France</i> .....	2980,6	793	Holandia <i>Netherlands</i> .....	51202,8	13618
Szwecja <i>Sweden</i> .....	2693,2	716	Szwecja <i>Sweden</i> .....	19859,1	5337
Tajlandia <i>Thailand</i> .....	2061,2	546			

TABLE 40. IMPORT I EKSPORT TOWARÓW WEDŁUG NOMENKLATURY CN  
Z WYMIENIENIEM KRAJÓW W 2015 R. (cd.)  
IMPORTS AND EXPORTS ACCORDING TO COMBINED NOMENCLATURE  
BY COUNTRIES IN 2015 (cont.)

WAŻNIEJSZE TOWARY MAJOR COMMODITIES	Wartość Value		WAŻNIEJSZE TOWARY MAJOR COMMODITIES	Wartość Value	
	w tys. zł in thous. zł	w tys. dol. USA in thous. USD		w tys. zł in thous. zł	w tys. dol. USA in thous. USD
WAŻNIEJSZE KRAJE MAJOR COUNTRIES			WAŻNIEJSZE KRAJE MAJOR COUNTRIES		
Włochy <i>Italy</i> .....	12503,0	3338	<b>8533 Rezystory (oprócz grzejnych)</b> <i>Electrical resistors (other than heating resistors)</i>		
Ukraina <i>Ukraine</i> .....	9191,9	2415	<b>Import Imports</b> .....	<b>275356,5</b>	<b>73533</b>
Francja <i>France</i> .....	9094,7	2418	Niemcy <i>Germany</i> .....	61774,8	16501
Austria <i>Austria</i> .....	8718,1	2326	Chiny <i>China</i> .....	44543,7	11862
Litwa <i>Lithuania</i> .....	8432,0	2227	Japonia <i>Japan</i> .....	30813,7	8256
Rosja <i>Russia</i> .....	7985,2	2106	Meksyk <i>Mexico</i> .....	13849,7	3687
Czechy <i>Czech Republic</i> .....	7063,4	1882	Korea Południowa <i>South Korea</i> .....	13795,9	3680
Belgia <i>Belgium</i> .....	6689,3	1789	Bułgaria <i>Bulgaria</i> .....	11182,2	3023
Stany Zjednoczone <i>United States</i> .....	6385,2	1684	Szwajcaria <i>Switzerland</i> .....	10904,4	2896
Meksyk <i>Mexico</i> .....	4414,3	1167	Tajwan <i>Taiwan</i> .....	10870,1	2903
Węgry <i>Hungary</i> .....	4032,0	1071	Wielka Brytania <i>United Kingdom</i> .....	6507,1	1734
Słowacja <i>Slovakia</i> .....	3892,4	1018	Stany Zjednoczone <i>United States</i> .....	6056,3	1610
Kazachstan <i>Kazakhstan</i> .....	3838,0	1036	Dania <i>Denmark</i> .....	5973,0	1595
Wielka Brytania <i>United Kingdom</i> .....	3698,1	986	Włochy <i>Italy</i> .....	4980,2	1332
Hiszpania <i>Spain</i> .....	3367,1	903	Rumunia <i>Romania</i> .....	4544,6	1212
Rumunia <i>Romania</i> .....	2727,8	730	Indonezja <i>Indonesia</i> .....	4531,9	1215
Singapur <i>Singapore</i> .....	2636,4	698	Słowenia <i>Slovenia</i> .....	4476,1	1198
Turcja <i>Turkey</i> .....	2475,2	663	Holandia <i>Netherlands</i> .....	4445,8	1187
<b>8532 Kondensatory elektryczne, stałe, zmienne i nastawne</b> <i>Electrical capacitors, fixed, variable or adjustable</i>			Wietnam <i>Vietnam</i> .....	3515,6	935
<b>Import Imports</b> .....	<b>550258,8</b>	<b>147349</b>	Tajlandia <i>Thailand</i> .....	3458,4	925
Chiny <i>China</i> .....	122470,4	32757	Francja <i>France</i> .....	3227,9	865
Niemcy <i>Germany</i> .....	117349,9	31423	Szwecja <i>Sweden</i> .....	2934,7	787
Japonia <i>Japan</i> .....	85734,6	22929	<b>Eksport Exports</b> .....	<b>99274,2</b>	<b>26518</b>
Korea Południowa <i>South Korea</i> .....	50531,7	13486	Niemcy <i>Germany</i> .....	40534,9	10816
Wielka Brytania <i>United Kingdom</i> .....	20020,7	5504	Dania <i>Denmark</i> .....	20983,8	5619
Czechy <i>Czech Republic</i> .....	17605,2	4690	Hiszpania <i>Spain</i> .....	6995,1	1872
Włochy <i>Italy</i> .....	14223,3	3824	Węgry <i>Hungary</i> .....	4058,1	1108
Francja <i>France</i> .....	12570,1	3415	Wielka Brytania <i>United Kingdom</i> .....	4043,7	1079
Słowenia <i>Slovenia</i> .....	12465,0	3332	Białoruś <i>Belarus</i> .....	3023,9	800
Szwecja <i>Sweden</i> .....	11745,6	3169	Francja <i>France</i> .....	2579,7	688
Tajwan <i>Taiwan</i> .....	10052,3	2689	<b>8534 Obwody drukowane</b> <i>Printed circuits</i>		
Malezja <i>Malaysia</i> .....	9296,6	2475	<b>Import Imports</b> .....	<b>1448365,0</b>	<b>385567</b>
Austria <i>Austria</i> .....	9130,8	2441	Chiny <i>China</i> .....	846342,9	224920
Indonezja <i>Indonesia</i> .....	6509,0	1731	Korea Południowa <i>South Korea</i> .....	132591,2	35306
Holandia <i>Netherlands</i> .....	6292,8	1676	Hiszpania <i>Spain</i> .....	131030,2	35071
Węgry <i>Hungary</i> .....	6133,9	1651	Niemcy <i>Germany</i> .....	95067,0	25424
Meksyk <i>Mexico</i> .....	6058,2	1618	Tajwan <i>Taiwan</i> .....	60568,2	16100
Stany Zjednoczone <i>United States</i> .....	4059,3	1079	Tajlandia <i>Thailand</i> .....	31951,2	8488
Finlandia <i>Finland</i> .....	3970,4	1052	Szwajcaria <i>Switzerland</i> .....	16275,8	4357
Brazylia <i>Brazil</i> .....	3322,4	877	Francja <i>France</i> .....	14545,3	3898
<b>Eksport Exports</b> .....	<b>47886,7</b>	<b>12775</b>	Węgry <i>Hungary</i> .....	10652,5	2837
Niemcy <i>Germany</i> .....	12891,0	3457	Włochy <i>Italy</i> .....	9947,9	2659
Szwajcaria <i>Switzerland</i> .....	11317,3	3007	Austria <i>Austria</i> .....	9707,8	2583
Stany Zjednoczone <i>United States</i> .....	1911,5	508	Szwecja <i>Sweden</i> .....	9700,1	2603



TABL. 40. IMPORT I EKSPORT TOWARÓW WEDŁUG NOMENKLATURY CN  
Z WYMIENIENIEM KRAJÓW W 2015 R. (cd.)  
IMPORTS AND EXPORTS ACCORDING TO COMBINED NOMENCLATURE  
BY COUNTRIES IN 2015 (cont.)

WAŻNIEJSZE TOWARY MAJOR COMMODITIES	Wartość Value		WAŻNIEJSZE TOWARY MAJOR COMMODITIES	Wartość Value	
	w tys. zł in thous. zł	w tys. dol. USA in thous. USD		w tys. zł in thous. zł	w tys. dol. USA in thous. USD
WAŻNIEJSZE KRAJE MAJOR COUNTRIES			WAŻNIEJSZE KRAJE MAJOR COUNTRIES		
Wielka Brytania <i>United Kingdom</i>	9007,6	2393	Słowacja <i>Slovakia</i> .....	5389,4	1449
Bułgaria <i>Bulgaria</i> .....	7829,1	2077	Finlandia <i>Finland</i> .....	5255,1	1408
Stany Zjednoczone <i>United States</i> .....	7554,8	1998	Dania <i>Denmark</i> .....	4561,8	1230
Tunezja <i>Tunisia</i> .....	7364,8	1960	Wielka Brytania <i>United Kingdom</i>	4554,2	1211
Dania <i>Denmark</i> .....	6951,6	1867	Hiszpania <i>Spain</i> .....	4170,5	1118
Singapur <i>Singapore</i> .....	5033,9	1351	Rumunia <i>Romania</i> .....	3707,9	991
Hongkong <i>Hong Kong</i> .....	4053,2	1058	Holandia <i>Netherlands</i> .....	3556,3	939
Turcja <i>Turkey</i> .....	3932,6	1038	Bułgaria <i>Bulgaria</i> .....	3547,6	945
Finlandia <i>Finland</i> .....	3559,4	955	Estonia <i>Estonia</i> .....	2649,9	706
Słowacja <i>Slovakia</i> .....	3312,3	887	Węgry <i>Hungary</i> .....	1928,3	512
Estonia <i>Estonia</i> .....	3019,8	820	<b>Eksport Exports</b> .....	<b>225531,5</b>	<b>59962</b>
Czechy <i>Czech Republic</i> .....	2822,8	766	Niemcy <i>Germany</i> .....	36890,4	9822
Rosja <i>Russia</i> .....	2530,7	677	Szwecja <i>Sweden</i> .....	20410,3	5440
Kanada <i>Canada</i> .....	2087,9	550	Ukraina <i>Ukraine</i> .....	17540,5	4575
Słowenia <i>Slovenia</i> .....	2003,5	540	Rosja <i>Russia</i> .....	12023,3	3215
<b>Eksport Exports</b> .....	<b>151599,5</b>	<b>40446</b>	Estonia <i>Estonia</i> .....	11958,6	3193
Niemcy <i>Germany</i> .....	62954,5	16850	Szwajcaria <i>Switzerland</i> .....	11785,7	3144
Szwecja <i>Sweden</i> .....	36955,1	9848	Stany Zjednoczone <i>United States</i> .....	9249,3	2453
Dania <i>Denmark</i> .....	14035,6	3728	Finlandia <i>Finland</i> .....	8858,4	2360
Hongkong <i>Hong Kong</i> .....	3710,9	977	Białoruś <i>Belarus</i> .....	8771,9	2306
Holandia <i>Netherlands</i> .....	3624,6	978	Francja <i>France</i> .....	7101,8	1904
Stany Zjednoczone <i>United States</i> .....	3483,8	920	Węgry <i>Hungary</i> .....	6963,2	1850
Arabia Saudyjska <i>Saudi Arabia</i>	2688,4	714	Iran <i>Iran</i> .....	6602,5	1778
Włochy <i>Italy</i> .....	2623,6	699	Kazachstan <i>Kazakhstan</i> .....	5001,5	1339
Finlandia <i>Finland</i> .....	2374,3	629	Włochy <i>Italy</i> .....	4569,0	1222
Austria <i>Austria</i> .....	2300,5	616	Tajwan <i>Taiwan</i> .....	4051,2	1076
Belgia <i>Belgium</i> .....	2267,3	606	Norwegia <i>Norway</i> .....	3713,9	990
<b>8535 Aparatura elektryczna do przełączania i zabezpieczania obwodów elektrycznych do napięć &gt;1000 V Electrical apparatus for switching or protecting electrical circuits for a voltage &gt;1000 V</b>			Litwa <i>Lithuania</i> .....	3328,2	877
<b>Import Imports</b> .....	<b>421039,4</b>	<b>112122</b>	Angola <i>Angola</i> .....	3266,9	874
Niemcy <i>Germany</i> .....	156133,6	41648	Chiny <i>China</i> .....	3006,4	795
Włochy <i>Italy</i> .....	50965,9	13591	Czechy <i>Czech Republic</i> .....	2964,4	794
Szwajcaria <i>Switzerland</i> .....	41791,5	11133	Chile <i>Chile</i> .....	2751,9	731
Szwecja <i>Sweden</i> .....	29796,8	7896	Turcja <i>Turkey</i> .....	2611,4	675
Chiny <i>China</i> .....	22207,3	5853	Rumunia <i>Romania</i> .....	2335,9	625
Czechy <i>Czech Republic</i> .....	16996,0	4506	Kanada <i>Canada</i> .....	2332,5	619
Francja <i>France</i> .....	16102,0	4296	<b>8536 Aparatura elektryczna do przełączania i zabezpieczania obwodów elektrycznych do napięć ≤1000 V Electrical apparatus for switching or protecting electrical circuits for a voltage ≤1000 V</b>		
Belgia <i>Belgium</i> .....	10382,9	2775	<b>Import Imports</b> .....	<b>4591176,8</b>	<b>1225524</b>
Stany Zjednoczone <i>United States</i> .....	9065,3	2395	Niemcy <i>Germany</i> .....	1396843,1	373483
Rosja <i>Russia</i> .....	7603,4	2051	Chiny <i>China</i> .....	658803,5	175212
Turcja <i>Turkey</i> .....	7174,2	1882	Francja <i>France</i> .....	378988,6	101261
			Włochy <i>Italy</i> .....	264034,6	70654
			Czechy <i>Czech Republic</i> .....	218193,9	58287

TABLE 40. IMPORT I EKSPORT TOWARÓW WEDŁUG NOMENKLATURY CN  
Z WYMIENIENIEM KRAJÓW W 2015 R. (cd.)  
IMPORTS AND EXPORTS ACCORDING TO COMBINED NOMENCLATURE  
BY COUNTRIES IN 2015 (cont.)

WAŻNIEJSZE TOWARY MAJOR COMMODITIES	Wartość Value		WAŻNIEJSZE TOWARY MAJOR COMMODITIES	Wartość Value	
	w tys. zł in thous. zł	w tys. dol. USA in thous. USD		w tys. zł in thous. zł	w tys. dol. USA in thous. USD
WAŻNIEJSZE KRAJE MAJOR COUNTRIES			WAŻNIEJSZE KRAJE MAJOR COUNTRIES		
Stany Zjednoczone <i>United States</i> .....	134937,3	35947	Węgry <i>Hungary</i> .....	364353,2	97388
Szwajcaria <i>Switzerland</i> .....	130702,9	34795	Hiszpania <i>Spain</i> .....	130853,1	35097
Holandia <i>Netherlands</i> .....	119621,0	31952	Chiny <i>China</i> .....	118424,0	31417
Rumunia <i>Romania</i> .....	114122,6	30515	Stany Zjednoczone <i>United States</i> .....	115898,7	30810
Węgry <i>Hungary</i> .....	111605,0	29805	Holandia <i>Netherlands</i> .....	109059,0	29121
Korea Południowa <i>South Korea</i> .....	106778,0	28344	Ukraina <i>Ukraine</i> .....	103407,4	27477
Szwecja <i>Sweden</i> .....	86078,3	23051	Szwecja <i>Sweden</i> .....	85627,3	22836
Wielka Brytania <i>United Kingdom</i> .....	77727,9	20757	Włochy <i>Italy</i> .....	85109,8	22720
Austria <i>Austria</i> .....	75299,9	20186	Wielka Brytania <i>United Kingdom</i> .....	76882,1	20552
Japonia <i>Japan</i> .....	63109,9	16846	Rosja <i>Russia</i> .....	73633,1	19517
Hiszpania <i>Spain</i> .....	59132,9	15742	Dania <i>Denmark</i> .....	69133,2	18465
Meksyk <i>Mexico</i> .....	55808,7	14821	Rumunia <i>Romania</i> .....	50320,0	13400
Tajwan <i>Taiwan</i> .....	49225,1	13110	Czechy <i>Czech Republic</i> .....	45432,9	12130
Indie <i>India</i> .....	47224,6	12584	Belgia <i>Belgium</i> .....	45239,4	12151
Malezja <i>Malaysia</i> .....	40185,7	10671	Turcja <i>Turkey</i> .....	43081,8	11448
Dania <i>Denmark</i> .....	36269,0	9692	Szwajcaria <i>Switzerland</i> .....	37925,3	10075
Belgia <i>Belgium</i> .....	34116,0	9103	Słowacja <i>Slovakia</i> .....	36921,1	9860
Słowenia <i>Slovenia</i> .....	32954,3	8787	Białoruś <i>Belarus</i> .....	27253,9	7232
Słowacja <i>Slovakia</i> .....	32730,5	8717	Łotwa <i>Latvia</i> .....	21072,5	5634
Finlandia <i>Finland</i> .....	28024,3	7498	Słowenia <i>Slovenia</i> .....	20880,3	5585
Turcja <i>Turkey</i> .....	26818,2	7160	Austria <i>Austria</i> .....	20606,6	5511
Bułgaria <i>Bulgaria</i> .....	20872,4	5594	Litwa <i>Lithuania</i> .....	19781,2	5281
Irlandia <i>Ireland</i> .....	20359,0	5429	Japonia <i>Japan</i> .....	19315,4	5175
Estonia <i>Estonia</i> .....	13863,2	3696	Portugalia <i>Portugal</i> .....	19217,3	5147
Norwegia <i>Norway</i> .....	13592,9	3658	Tunezja <i>Tunisia</i> .....	19021,3	5049
Chorwacja <i>Croatia</i> .....	12021,9	3206	Serbia <i>Serbia</i> .....	17872,2	4759
Tunezja <i>Tunisia</i> .....	11782,8	3142	Zjednoczone Emiraty Arabskie <i>United Arab Emirates</i> .....	16548,6	4438
Portugalia <i>Portugal</i> .....	10746,0	2871	Rep. Południowej Afryki <i>South Africa</i> .....	14410,1	3806
Serbia <i>Serbia</i> .....	9851,6	2615	Hongkong <i>Hong Kong</i> .....	13182,5	3497
Indonezja <i>Indonesia</i> .....	9818,8	2619	Maroko <i>Morocco</i> .....	12398,0	3293
Wietnam <i>Vietnam</i> .....	7357,1	1960	Bułgaria <i>Bulgaria</i> .....	11820,9	3154
Filipiny <i>Philippines</i> .....	6619,6	1761	Estonia <i>Estonia</i> .....	11120,7	2973
Kostaryka <i>Costa Rica</i> .....	6090,6	1626	Norwegia <i>Norway</i> .....	10396,2	2759
Hongkong <i>Hong Kong</i> .....	5414,0	1444	Korea Południowa <i>South Korea</i> .....	9944,3	2624
Tajlandia <i>Thailand</i> .....	5068,5	1351	Algieria <i>Algeria</i> .....	8751,1	2239
Dominikana <i>Dominican Republic</i> .....	4637,0	1238	Brazylia <i>Brazil</i> .....	8601,6	2251
Łotwa <i>Latvia</i> .....	4475,9	1194	Finlandia <i>Finland</i> .....	8535,1	2275
Litwa <i>Lithuania</i> .....	4178,0	1114	Australia <i>Australia</i> .....	8454,6	2255
Luksemburg <i>Luxembourg</i> .....	4055,7	1086	Meksyk <i>Mexico</i> .....	8271,6	2197
Singapur <i>Singapore</i> .....	4049,9	1083	Malezja <i>Malaysia</i> .....	7920,8	2089
Mauritius <i>Mauritius</i> .....	3279,3	877	Indie <i>India</i> .....	5470,5	1452
Rosja <i>Russia</i> .....	3149,2	833	Irlandia <i>Ireland</i> .....	4478,4	1194
Grecja <i>Greece</i> .....	3002,5	802	Tajlandia <i>Thailand</i> .....	4189,0	1117
Nowa Zelandia <i>New Zealand</i> .....	2949,7	793	Izrael <i>Israel</i> .....	4074,1	1072
<b>Eksport Exports</b> .....	<b>3604037,5</b>	<b>961844</b>	Singapur <i>Singapore</i> .....	3410,8	903
Niemcy <i>Germany</i> .....	1073347,1	286869	Arabia Saudyjska <i>Saudi Arabia</i> .....	3319,7	875
Francja <i>France</i> .....	541237,7	144628	Bośnia i Hercegowina <i>Bosnia and Herzegovina</i> .....	2986,1	796





TABL. 40. **IMPORT I EKSPORT TOWARÓW WEDŁUG NOMENKLATURY CN  
Z WYMIENIENIEM KRAJÓW W 2015 R. (cd.)**  
**IMPORTS AND EXPORTS ACCORDING TO COMBINED NOMENCLATURE  
BY COUNTRIES IN 2015 (cont.)**

WAŻNIEJSZE TOWARY MAJOR COMMODITIES	Wartość Value		WAŻNIEJSZE TOWARY MAJOR COMMODITIES	Wartość Value	
	w tys. zł in thous. zł	w tys. dol. USA in thous. USD		w tys. zł in thous. zł	w tys. dol. USA in thous. USD
Holandia <i>Netherlands</i> .....	264101,9	70931	<b>8540 Lampy elektronowe</b> <b>Electron valves and tubes</b>		
Stany Zjednoczone <i>United States</i> .....	179945,7	47667	<b>Import Imports</b> .....	<b>59052,8</b>	<b>15713</b>
Szwecja <i>Sweden</i> .....	121937,6	32523	Holandia <i>Netherlands</i> .....	38591,7	10254
Węgry <i>Hungary</i> .....	99705,3	26684	Francja <i>France</i> .....	7284,5	1956
Chiny <i>China</i> .....	88769,8	23559	Stany Zjednoczone <i>United States</i> .....	4969,3	1317
Rosja <i>Russia</i> .....	87552,3	23167	Niemcy <i>Germany</i> .....	3002,4	801
Wielka Brytania <i>United Kingdom</i> .....	79407,0	21331	<b>8541 Diody, również świecące,</b> <b>tranzystory i inne urządzenia półprzewodnikowe</b> <b>Diodes, also light-emitting,</b> <b>transistors and other semi-conductor devices</b>		
Szwajcaria <i>Switzerland</i> .....	77247,9	20632	<b>Import Imports</b> .....	<b>3329129,5</b>	<b>888333</b>
Turcja <i>Turkey</i> .....	69393,2	18499	Malezja <i>Malaysia</i> .....	1563410,9	416716
Meksyk <i>Mexico</i> .....	62522,7	16656	Tajwan <i>Taiwan</i> .....	596282,0	159685
Arabia Saudyjska <i>Saudi Arabia</i> .....	46702,0	12322	Chiny <i>China</i> .....	379558,5	100962
Dania <i>Denmark</i> .....	45181,8	12130	Niemcy <i>Germany</i> .....	251838,5	67459
Finlandia <i>Finland</i> .....	44775,2	12024	Korea Południowa <i>South Korea</i> .....	111560,6	29763
Austria <i>Austria</i> .....	40751,7	10916	Japonia <i>Japan</i> .....	82268,1	21937
Norwegia <i>Norway</i> .....	36318,3	9664	Włochy <i>Italy</i> .....	49453,8	13151
Czechy <i>Czech Republic</i> .....	29047,4	7761	Filipiny <i>Philippines</i> .....	43702,0	11593
Belgia <i>Belgium</i> .....	28222,4	7554	Stany Zjednoczone <i>United States</i> .....	40752,8	10861
Brazylia <i>Brazil</i> .....	26993,2	7186	Holandia <i>Netherlands</i> .....	38040,0	10261
Włochy <i>Italy</i> .....	21789,0	5839	Szwajcaria <i>Switzerland</i> .....	36740,6	9727
Egipt <i>Egypt</i> .....	21668,9	5763	Wielka Brytania <i>United Kingdom</i> .....	22025,0	5880
Ukraina <i>Ukraine</i> .....	17229,7	4561	Francja <i>France</i> .....	18680,8	4983
Zjednoczone Emiraty Arabskie <i>United Arab Emirates</i> .....	15808,8	4168	Austria <i>Austria</i> .....	11846,4	3170
Korea Południowa <i>South Korea</i> .....	14934,7	3959	Szwecja <i>Sweden</i> .....	10782,7	2901
Rumunia <i>Romania</i> .....	14924,5	3979	Tajlandia <i>Thailand</i> .....	10311,2	2747
Słowacja <i>Slovakia</i> .....	14841,1	3959	Czechy <i>Czech Republic</i> .....	8642,1	2326
Australia <i>Australia</i> .....	14352,9	3814	Indie <i>India</i> .....	8348,3	2244
Litwa <i>Lithuania</i> .....	13973,7	3740	Singapur <i>Singapore</i> .....	6185,7	1668
Maroko <i>Morocco</i> .....	13182,0	3521	Belgia <i>Belgium</i> .....	5054,2	1340
Kolumbia <i>Colombia</i> .....	12203,0	3237	Hongkong <i>Hong Kong</i> .....	4966,8	1324
Peru <i>Peru</i> .....	11570,9	3102	Meksyk <i>Mexico</i> .....	3818,7	1023
Chorwacja <i>Croatia</i> .....	9582,5	2550	Maroko <i>Morocco</i> .....	3435,7	920
Argentyna <i>Argentina</i> .....	8588,8	2210	Indonezja <i>Indonesia</i> .....	3187,9	846
Tajwan <i>Taiwan</i> .....	8497,1	2247	Hiszpania <i>Spain</i> .....	2977,0	790
Łotwa <i>Latvia</i> .....	8491,7	2276	Portugalia <i>Portugal</i> .....	2352,7	625
Estonia <i>Estonia</i> .....	8380,5	2228	<b>Eksport Exports</b> .....	<b>1760490,0</b>	<b>472120</b>
Indie <i>India</i> .....	7670,1	2044	Niemcy <i>Germany</i> .....	1213676,8	325469
Kanada <i>Canada</i> .....	7549,9	1993	Holandia <i>Netherlands</i> .....	132153,1	35382
Rep. Południowej Afryki <i>South Africa</i> .....	7057,9	1884	Czechy <i>Czech Republic</i> .....	110526,5	29550
Tajlandia <i>Thailand</i> .....	6201,2	1645	Belgia <i>Belgium</i> .....	58116,0	15757
Bułgaria <i>Bulgaria</i> .....	6200,4	1654			
Grecja <i>Greece</i> .....	6028,8	1619			
Hiszpania <i>Spain</i> .....	5992,6	1600			
Portugalia <i>Portugal</i> .....	5194,1	1386			
Białoruś <i>Belarus</i> .....	5166,2	1358			
Paragwaj <i>Paraguay</i> .....	4852,5	1301			
Kuwejt <i>Kuwait</i> .....	4355,8	1162			
Chile <i>Chile</i> .....	4147,0	1098			
Irak <i>Iraq</i> .....	4015,0	1053			
Boliwia <i>Bolivia</i> .....	3949,8	1070			

TABLE 40. IMPORT I EKSPORT TOWARÓW WEDŁUG NOMENKLATURY CN  
Z WYMIENIENIEM KRAJÓW W 2015 R. (cd.)  
IMPORTS AND EXPORTS ACCORDING TO COMBINED NOMENCLATURE  
BY COUNTRIES IN 2015 (cont.)

WAŻNIEJSZE TOWARY MAJOR COMMODITIES	Wartość Value		WAŻNIEJSZE TOWARY MAJOR COMMODITIES	Wartość Value	
	w tys. zł in thous. zł	w tys. dol. USA in thous. USD		w tys. zł in thous. zł	w tys. dol. USA in thous. USD
WAŻNIEJSZE KRAJE MAJOR COUNTRIES			WAŻNIEJSZE KRAJE MAJOR COUNTRIES		
Słowacja <i>Slovakia</i> .....	43101,2	11600	<b>Eksport Exports</b> .....	<b>976898,1</b>	<b>260090</b>
Litwa <i>Lithuania</i> .....	36348,7	9796	Niemcy <i>Germany</i> .....	320315,7	85129
Łotwa <i>Latvia</i> .....	31079,3	8292	Holandia <i>Netherlands</i> .....	132019,3	35249
Finlandia <i>Finland</i> .....	30908,3	8394	Włochy <i>Italy</i> .....	79675,5	21244
Wielka Brytania <i>United Kingdom</i> .....	21536,4	5756	Słowacja <i>Slovakia</i> .....	58086,4	15472
Hongkong <i>Hong Kong</i> .....	19972,1	5316	Wielka Brytania <i>United Kingdom</i> .....	49283,5	13144
Francja <i>France</i> .....	9208,6	2469	Rosja <i>Russia</i> .....	45454,9	12073
Włochy <i>Italy</i> .....	7841,8	2104	Turcja <i>Turkey</i> .....	37001,1	9835
Stany Zjednoczone <i>United States</i> .....	6804,8	1799	Francja <i>France</i> .....	35680,4	9576
Chiny <i>China</i> .....	2904,7	766	Czechy <i>Czech Republic</i> .....	19245,8	5151
Portugalia <i>Portugal</i> .....	2862,2	774	Hongkong <i>Hong Kong</i> .....	19004,6	5120
Rumunia <i>Romania</i> .....	2810,9	754	Stany Zjednoczone <i>United States</i> .....	18192,6	4796
Węgry <i>Hungary</i> .....	2710,4	727	Węgry <i>Hungary</i> .....	16482,3	4399
<b>8542 Elektroniczne układy scalone</b> <i>Electronic integrated circuits</i>			Dania <i>Denmark</i> .....	12793,2	3395
<b>Import Imports</b> .....	<b>7981813,7</b>	<b>2124052</b>	Łotwa <i>Latvia</i> .....	11538,7	3072
Holandia <i>Netherlands</i> .....	3142004,5	834938	Austria <i>Austria</i> .....	11419,1	3023
Niemcy <i>Germany</i> .....	766155,0	201992	Ukraina <i>Ukraine</i> .....	9774,5	2594
Korea Południowa <i>South Korea</i> .....	765778,4	203625	Litwa <i>Lithuania</i> .....	9319,3	2484
Chiny <i>China</i> .....	529908,3	141452	Brazylia <i>Brazil</i> .....	9020,7	2382
Tajwan <i>Taiwan</i> .....	485692,1	129496	Rep. Południowej Afryki <i>South Africa</i> .....	8573,0	2263
Filipiny <i>Philippines</i> .....	322851,3	86412	Norwegia <i>Norway</i> .....	7047,3	1869
Szwecja <i>Sweden</i> .....	297643,0	80350	Grecja <i>Greece</i> .....	6698,9	1786
Malezja <i>Malaysia</i> .....	278039,7	73818	Bulgaria <i>Bulgaria</i> .....	6562,3	1744
Kanada <i>Canada</i> .....	174424,0	47000	Chiny <i>China</i> .....	5511,8	1459
Stany Zjednoczone <i>United States</i> .....	172016,1	45868	Rumunia <i>Romania</i> .....	5236,3	1395
Singapur <i>Singapore</i> .....	169329,9	44922	Szwecja <i>Sweden</i> .....	4437,6	1195
Francja <i>France</i> .....	139210,5	36878	Estonia <i>Estonia</i> .....	4338,6	1157
Japonia <i>Japan</i> .....	83176,8	22261	Hiszpania <i>Spain</i> .....	3751,7	996
Finlandia <i>Finland</i> .....	70272,1	18842	Tajwan <i>Taiwan</i> .....	2961,8	800
Włochy <i>Italy</i> .....	67447,8	18030	Korea Południowa <i>South Korea</i> .....	2777,2	736
Wietnam <i>Vietnam</i> .....	59162,1	15780	Białoruś <i>Belarus</i> .....	2715,3	721
Tajlandia <i>Thailand</i> .....	54497,5	14536	Belgia <i>Belgium</i> .....	2365,5	633
Belgia <i>Belgium</i> .....	53516,5	14278	<b>8543 Elektryczne maszyny i aparatura</b> <i>Electrical machines and equipment</i>		
Wielka Brytania <i>United Kingdom</i> .....	50860,5	13502	<b>Import Imports</b> .....	<b>2334747,5</b>	<b>621478</b>
Czechy <i>Czech Republic</i> .....	43946,8	11595	Chiny <i>China</i> .....	1101964,6	292257
Węgry <i>Hungary</i> .....	40459,3	10801	Niemcy <i>Germany</i> .....	334089,3	89536
Kostaryka <i>Costa Rica</i> .....	33513,1	9130	Holandia <i>Netherlands</i> .....	168184,5	44805
Austria <i>Austria</i> .....	31445,6	8409	Korea Południowa <i>South Korea</i> .....	96906,2	25775
Szwajcaria <i>Switzerland</i> .....	31074,9	8281	Czechy <i>Czech Republic</i> .....	93578,3	25345
Rumunia <i>Romania</i> .....	24009,6	6396	Stany Zjednoczone <i>United States</i> .....	77109,8	20514
Dania <i>Denmark</i> .....	23470,2	6256	Włochy <i>Italy</i> .....	63791,3	17065
Irlandia <i>Ireland</i> .....	19373,4	5192	Francja <i>France</i> .....	54458,7	14452
Meksyk <i>Mexico</i> .....	10522,3	2805	Japonia <i>Japan</i> .....	51589,0	13683
Maroko <i>Morocco</i> .....	10043,3	2672	Indonezja <i>Indonesia</i> .....	50528,4	13451
Hongkong <i>Hong Kong</i> .....	5675,5	1520	Wielka Brytania <i>United Kingdom</i> .....	31934,4	8519
Słowacja <i>Slovakia</i> .....	4771,7	1264	Tajwan <i>Taiwan</i> .....	23412,7	6230
Norwegia <i>Norway</i> .....	4479,7	1194			
Indonezja <i>Indonesia</i> .....	4390,0	1153			

TABLE. 40. IMPORT I EKSPORT TOWARÓW WEDŁUG NOMENKLATURY CN  
Z WYMIENIENIEM KRAJÓW W 2015 R. (cd.)  
IMPORTS AND EXPORTS ACCORDING TO COMBINED NOMENCLATURE  
BY COUNTRIES IN 2015 (cont.)

WAŻNIEJSZE TOWARY MAJOR COMMODITIES	Wartość Value		WAŻNIEJSZE TOWARY MAJOR COMMODITIES	Wartość Value	
	w tys. zł in thous. zł	w tys. dol. USA in thous. USD		w tys. zł in thous. zł	w tys. dol. USA in thous. USD
WAŻNIEJSZE KRAJE MAJOR COUNTRIES			WAŻNIEJSZE KRAJE MAJOR COUNTRIES		
Hiszpania <i>Spain</i> .....	21211,0	5722	Słowenia <i>Slovenia</i> .....	2713,1	723
Szwecja <i>Sweden</i> .....	19194,5	5148	Grecja <i>Greece</i> .....	2354,6	629
Izrael <i>Israel</i> .....	19112,7	5082			
Meksyk <i>Mexico</i> .....	18513,2	4874	<b>8544 Izolowane druty, kable, inne przewody elektryczne Insulated wire, cable and other insulated electric conductors</b>		
Austria <i>Austria</i> .....	10334,5	2753	<b>Import Imports</b> .....	<b>5298375,7</b>	<b>1413492</b>
Węgry <i>Hungary</i> .....	10286,7	2733	Niemcy <i>Germany</i> .....	1134939,2	303211
Szwajcaria <i>Switzerland</i> .....	10090,9	2676	Chiny <i>China</i> .....	712144,6	189369
Malezja <i>Malaysia</i> .....	7340,4	1933	Czechy <i>Czech Republic</i> .....	421564,7	112900
Hongkong <i>Hong Kong</i> .....	6777,2	1783	Włochy <i>Italy</i> .....	355237,7	95075
Liechtenstein <i>Liechtenstein</i> .....	6543,8	1775	Ukraina <i>Ukraine</i> .....	253050,8	67260
Słowenia <i>Slovenia</i> .....	6535,3	1732	Rumunia <i>Romania</i> .....	245459,1	65444
Belgia <i>Belgium</i> .....	6455,9	1710	Tunezja <i>Tunisia</i> .....	213970,1	56866
Irlandia <i>Ireland</i> .....	5322,3	1423	Słowacja <i>Slovakia</i> .....	208410,5	55568
Rumunia <i>Romania</i> .....	4705,1	1249	Węgry <i>Hungary</i> .....	204887,2	54838
<b>Eksport Exports</b> .....	<b>1395874,3</b>	<b>371880</b>	Szwecja <i>Sweden</i> .....	155996,9	41671
Niemcy <i>Germany</i> .....	543844,7	144505	Francja <i>France</i> .....	142663,5	38144
Francja <i>France</i> .....	157150,5	42469	Austria <i>Austria</i> .....	106237,9	28355
Holandia <i>Netherlands</i> .....	86048,3	22845	Szwajcaria <i>Switzerland</i> .....	96875,4	25813
Czechy <i>Czech Republic</i> .....	84437,6	22562	Stany Zjednoczone <i>United States</i> .....	94306,7	25102
Austria <i>Austria</i> .....	55007,1	14663	Turcja <i>Turkey</i> .....	93805,5	24925
Wielka Brytania <i>United Kingdom</i> .....	46933,6	12493	Portugalia <i>Portugal</i> .....	93426,7	24963
Rosja <i>Russia</i> .....	41581,9	11176	Korea Południowa <i>South Korea</i> .....	91610,4	24324
Dania <i>Denmark</i> .....	36126,9	9600	Hiszpania <i>Spain</i> .....	70295,7	18788
Szwajcaria <i>Switzerland</i> .....	27328,0	7214	Holandia <i>Netherlands</i> .....	60950,5	16301
Węgry <i>Hungary</i> .....	26308,4	7008	Wielka Brytania <i>United Kingdom</i> .....	58804,8	15680
Szwecja <i>Sweden</i> .....	24664,2	6541	Indonezja <i>Indonesia</i> .....	52655,4	14024
Stany Zjednoczone <i>United States</i> .....	23679,2	6245	Indie <i>India</i> .....	51466,3	13666
Turcja <i>Turkey</i> .....	20904,8	5540	Bułgaria <i>Bulgaria</i> .....	45517,1	12155
Słowacja <i>Slovakia</i> .....	20859,7	5551	Meksyk <i>Mexico</i> .....	42810,9	11415
Rumunia <i>Romania</i> .....	17030,7	4522	Dania <i>Denmark</i> .....	37670,7	10074
Litwa <i>Lithuania</i> .....	15710,6	4136	Serbia <i>Serbia</i> .....	34645,2	9199
Izrael <i>Israel</i> .....	14929,8	3947	Słowenia <i>Slovenia</i> .....	24392,9	6504
Kazachstan <i>Kazakhstan</i> .....	14426,4	3894	Belgia <i>Belgium</i> .....	21713,0	5788
Włochy <i>Italy</i> .....	11822,6	3144	Tajwan <i>Taiwan</i> .....	20433,9	5429
Norwegia <i>Norway</i> .....	10911,8	2889	Finlandia <i>Finland</i> .....	16713,3	4465
Hiszpania <i>Spain</i> .....	8587,8	2306	Litwa <i>Lithuania</i> .....	10032,2	2678
Łotwa <i>Latvia</i> .....	6887,2	1839	Wietnam <i>Vietnam</i> .....	10018,3	2633
Belgia <i>Belgium</i> .....	6595,8	1758	Japonia <i>Japan</i> .....	9755,4	2614
Finlandia <i>Finland</i> .....	6463,2	1715	Egipt <i>Egypt</i> .....	8952,8	2403
Estonia <i>Estonia</i> .....	6236,5	1664	Grecja <i>Greece</i> .....	8606,3	2304
Portugalia <i>Portugal</i> .....	5948,6	1647	Maroko <i>Morocco</i> .....	8304,1	2205
Chiny <i>China</i> .....	5825,4	1523	Liban <i>Lebanon</i> .....	7509,1	1993
Hongkong <i>Hong Kong</i> .....	5432,7	1435	Norwegia <i>Norway</i> .....	7339,3	1978
Ukraina <i>Ukraine</i> .....	4932,9	1305	Tajlandia <i>Thailand</i> .....	6704,1	1788
Bułgaria <i>Bulgaria</i> .....	4925,3	1310	Malezja <i>Malaysia</i> .....	6535,7	1740
Indie <i>India</i> .....	3679,8	980	Białoruś <i>Belarus</i> .....	4620,8	1228
Wietnam <i>Vietnam</i> .....	3624,1	960	Chorwacja <i>Croatia</i> .....	4540,1	1218
Korea Południowa <i>South Korea</i> .....	3555,8	942	Irlandia <i>Ireland</i> .....	4522,8	1220
Filipiny <i>Philippines</i> .....	3491,3	946			
Brazylia <i>Brazil</i> .....	2847,8	748			
Chorwacja <i>Croatia</i> .....	2743,8	728			

TABLE 40. IMPORT I EKSPORT TOWARÓW WEDŁUG NOMENKLATURY CN  
Z WYMIENIENIEM KRAJÓW W 2015 R. (cd.)  
IMPORTS AND EXPORTS ACCORDING TO COMBINED NOMENCLATURE  
BY COUNTRIES IN 2015 (cont.)

WAŻNIEJSZE TOWARY MAJOR COMMODITIES WAŻNIEJSZE KRAJE MAJOR COUNTRIES	Wartość Value		WAŻNIEJSZE TOWARY MAJOR COMMODITIES WAŻNIEJSZE KRAJE MAJOR COUNTRIES	Wartość Value	
	w tys. zł in thous. zł	w tys. dol. USA in thous. USD		w tys. zł in thous. zł	w tys. dol. USA in thous. USD
Kanada <i>Canada</i> .....	4430,1	1178	Meksyk <i>Mexico</i> .....	10611,3	2836
Estonia <i>Estonia</i> .....	3995,0	1061	Izrael <i>Israel</i> .....	10555,5	2804
<b>Eksport Exports</b> .....	<b>9664427,2</b>	<b>2581107</b>	Algieria <i>Algeria</i> .....	8434,8	2273
Niemcy <i>Germany</i> .....	3346125,1	895000	Luksemburg <i>Luxembourg</i> .....	8346,4	2233
Wielka Brytania <i>United Kingdom</i> .....	1168207,8	312040	Nigeria <i>Nigeria</i> .....	7863,8	2077
Czechy <i>Czech Republic</i> .....	608736,6	163050	Korea Południowa <i>South Korea</i> .....	7838,6	2085
Ukraina <i>Ukraine</i> .....	496938,7	132120	Arabia Saudyjska <i>Saudi Arabia</i> .....	7750,5	2031
Włochy <i>Italy</i> .....	414351,7	110773	Nowa Zelandia <i>New Zealand</i> ....	7508,8	1995
Belgia <i>Belgium</i> .....	362972,6	96998	Kanada <i>Canada</i> .....	6844,8	1829
Szwecja <i>Sweden</i> .....	325426,8	86921	Japonia <i>Japan</i> .....	6284,4	1672
Stany Zjednoczone <i>United States</i> .....	325366,1	86369	Wenezuela <i>Venezuela</i> .....	6091,4	1624
Rumunia <i>Romania</i> .....	242966,2	64965	Angola <i>Angola</i> .....	5329,4	1421
Francja <i>France</i> .....	208258,3	55624	Curaçao <i>Curaçao</i> .....	5125,8	1350
Litwa <i>Lithuania</i> .....	188394,4	50205	Kazachstan <i>Kazakhstan</i> .....	5046,9	1345
Holandia <i>Netherlands</i> .....	188085,1	50251	Tajlandia <i>Thailand</i> .....	4609,4	1224
Węgry <i>Hungary</i> .....	183279,1	48964	Azerbejdżan <i>Azerbaijan</i> .....	4591,9	1249
Hiszpania <i>Spain</i> .....	146525,6	39270	Bośnia i Hercegowina <i>Bosnia and Herzegovina</i> .....	4559,4	1218
Słowacja <i>Slovakia</i> .....	125351,0	33551	Malezja <i>Malaysia</i> .....	3885,9	1031
Finlandia <i>Finland</i> .....	117322,4	31419	Islandia <i>Iceland</i> .....	3851,1	1026
Chiny <i>China</i> .....	113076,0	30053	<b>8545 Elektrody i szczotki węglowe, węgle do lamp i baterii Carbon electrodes and brushes, lamp and battery carbons</b>		
Austria <i>Austria</i> .....	111289,2	29764	<b>Import Imports</b> .....	<b>169823,6</b>	<b>45359</b>
Szwajcaria <i>Switzerland</i> .....	111206,4	29463	Niemcy <i>Germany</i> .....	43815,9	11693
Rosja <i>Russia</i> .....	70878,5	18839	Austria <i>Austria</i> .....	40621,4	10837
Tunezja <i>Tunisia</i> .....	58526,1	15563	Czechy <i>Czech Republic</i> .....	22773,2	6106
Białoruś <i>Belarus</i> .....	51276,2	13643	Hiszpania <i>Spain</i> .....	15321,9	4115
Łotwa <i>Latvia</i> .....	47325,9	12653	Francja <i>France</i> .....	10531,4	2819
Dania <i>Denmark</i> .....	44817,3	11982	Chiny <i>China</i> .....	8353,8	2221
Estonia <i>Estonia</i> .....	42252,2	11297	Indie <i>India</i> .....	7369,7	1966
Norwegia <i>Norway</i> .....	39627,5	10513	Węgry <i>Hungary</i> .....	4103,6	1094
Maroko <i>Morocco</i> .....	34157,9	9054	Stany Zjednoczone <i>United States</i> .....	3438,1	915
Rep. Południowej Afryki <i>South Africa</i> .....	33000,7	8758	Rosja <i>Russia</i> .....	2707,6	725
Australia <i>Australia</i> .....	30995,3	8242	<b>Eksport Exports</b> .....	<b>466078,9</b>	<b>124362</b>
Serbia <i>Serbia</i> .....	22115,3	5877	Zjednoczone Emiraty Arabskie <i>United Arab Emirates</i> .....	64927,6	17285
Portugalia <i>Portugal</i> .....	21613,2	5756	Stany Zjednoczone <i>United States</i> .....	60981,3	16308
Turcja <i>Turkey</i> .....	20944,8	5570	Wenezuela <i>Venezuela</i> .....	45802,0	12141
Zjednoczone Emiraty Arabskie <i>United Arab Emirates</i> .....	20232,5	5393	Norwegia <i>Norway</i> .....	45140,5	12001
Słowenia <i>Slovenia</i> .....	19767,2	5288	Kanada <i>Canada</i> .....	44223,3	11818
Chorwacja <i>Croatia</i> .....	19165,4	5106	Indie <i>India</i> .....	30629,4	8181
Peru <i>Peru</i> .....	18096,3	4801	Katar <i>Qatar</i> .....	25683,8	6742
Hongkong <i>Hong Kong</i> .....	15925,8	4185	Islandia <i>Iceland</i> .....	21790,8	5811
Egipt <i>Egypt</i> .....	15032,5	4010	Rep. Południowej Afryki <i>South Africa</i> .....	19712,8	5289
Irlandia <i>Ireland</i> .....	15008,1	4022			
Cypr <i>Cyprus</i> .....	14984,4	4008			
Chile <i>Chile</i> .....	12518,2	3330			
Brazylia <i>Brazil</i> .....	12335,1	3293			
Indie <i>India</i> .....	11270,7	2925			
Singapur <i>Singapore</i> .....	11216,4	2973			
Argentyna <i>Argentina</i> .....	11175,0	2953			
Bułgaria <i>Bulgaria</i> .....	10766,6	2875			



TABLE 40. IMPORT I EKSPORT TOWARÓW WEDŁUG NOMENKLATURY CN  
Z WYMIENIENIEM KRAJÓW W 2015 R. (cd.)  
IMPORTS AND EXPORTS ACCORDING TO COMBINED NOMENCLATURE  
BY COUNTRIES IN 2015 (cont.)

WAŻNIEJSZE TOWARY MAJOR COMMODITIES	Wartość Value		WAŻNIEJSZE TOWARY MAJOR COMMODITIES	Wartość Value	
	WAŻNIEJSZE KRAJE MAJOR COUNTRIES	w tys. zł in thous. zł		w tys. dol. USA in thous. USD	WAŻNIEJSZE KRAJE MAJOR COUNTRIES
Bahrajn <i>Bahrain</i> .....	18066,2	4845	Chiny <i>China</i> .....	16013,8	4275
Niemcy <i>Germany</i> .....	10876,3	2917	Węgry <i>Hungary</i> .....	14184,9	3788
Argentyna <i>Argentina</i> .....	9689,5	2633	Austria <i>Austria</i> .....	13354,5	3581
Słowacja <i>Slovakia</i> .....	7522,0	2026	Czechy <i>Czech Republic</i> .....	12884,6	3458
Bośnia i Hercegowina <i>Bosnia and Herzegovina</i> .....	7118,8	1893	Szwecja <i>Sweden</i> .....	11177,4	2976
Grecja <i>Greece</i> .....	6016,4	1629	Malezja <i>Malaysia</i> .....	10046,7	2658
Egipt <i>Egypt</i> .....	5840,6	1573	Stany Zjednoczone <i>United States</i> .....	9713,7	2587
Mozambik <i>Mozambique</i> .....	5631,4	1483	Szwajcaria <i>Switzerland</i> .....	9550,5	2523
Malezja <i>Malaysia</i> .....	5600,2	1496	Słowacja <i>Slovakia</i> .....	6480,0	1732
Indonezja <i>Indonesia</i> .....	5434,8	1472	Japonia <i>Japan</i> .....	5611,9	1494
Chiny <i>China</i> .....	4362,9	1164	Francja <i>France</i> .....	5582,4	1495
Brazylia <i>Brazil</i> .....	3359,5	926	Belgia <i>Belgium</i> .....	5334,7	1427
Włochy <i>Italy</i> .....	3073,4	826	Słowenia <i>Slovenia</i> .....	4877,7	1296
			Meksyk <i>Mexico</i> .....	3234,2	861
			Irlandia <i>Ireland</i> .....	2789,2	743
			Tajwan <i>Taiwan</i> .....	2719,9	722
			Indie <i>India</i> .....	2235,0	596
			Wielka Brytania <i>United Kingdom</i>	2194,2	585
<b>8546 Izolatory elektryczne Electrical insulators</b>			<b>Eksport Exports</b> .....	<b>264691,5</b>	<b>70641</b>
<b>Import Imports</b> .....	<b>98286,2</b>	<b>26221</b>	Niemcy <i>Germany</i> .....	75662,5	20253
Włochy <i>Italy</i> .....	14671,0	3907	Szwecja <i>Sweden</i> .....	37525,8	10049
Niemcy <i>Germany</i> .....	12299,1	3290	Ukraina <i>Ukraine</i> .....	36201,4	9621
Francja <i>France</i> .....	10856,4	2929	Chiny <i>China</i> .....	32813,5	8730
Chiny <i>China</i> .....	8195,8	2167	Tunezja <i>Tunisia</i> .....	19595,0	5205
Szwajcaria <i>Switzerland</i> .....	7155,3	1889	Włochy <i>Italy</i> .....	8161,7	2185
Austria <i>Austria</i> .....	5427,0	1450	Finlandia <i>Finland</i> .....	7787,6	2081
Rosja <i>Russia</i> .....	4845,4	1290	Szwajcaria <i>Switzerland</i> .....	6113,7	1630
Rep. Południowej Afryki <i>South Africa</i> .....	4486,6	1206	Hiszpania <i>Spain</i> .....	5503,7	1482
Czechy <i>Czech Republic</i> .....	3697,6	987	Węgry <i>Hungary</i> .....	5089,4	1363
Stany Zjednoczone <i>United States</i> .....	3440,3	902	Kanada <i>Canada</i> .....	4799,4	1272
Rumunia <i>Romania</i> .....	3024,3	810	Brazylia <i>Brazil</i> .....	3795,9	1010
Szwecja <i>Sweden</i> .....	2763,2	742	Białoruś <i>Belarus</i> .....	3052,3	814
<b>Eksport Exports</b> .....	<b>91676,2</b>	<b>24427</b>	Francja <i>France</i> .....	2903,3	778
Niemcy <i>Germany</i> .....	37905,5	10108	<b>8601 Lokomotywy elektryczne Rail electrical locomotives</b>		
Francja <i>France</i> .....	15730,2	4225	<b>Import Imports</b> .....	<b>19566,0</b>	<b>5256</b>
Rosja <i>Russia</i> .....	15000,6	3956	Niemcy <i>Germany</i> .....	17064,5	4628
Czechy <i>Czech Republic</i> .....	2305,5	615	Czechy <i>Czech Republic</i> .....	2501,5	628
Holandia <i>Netherlands</i> .....	2024,3	543			
Korea Południowa <i>South Korea</i>	1953,7	513			
Estonia <i>Estonia</i> .....	1942,5	521			
			<b>8547 Elementy izolacyjne dla maszyn, urządzeń lub sprzętu elektrycznego Insulating fittings for electrical machines, appliances or equipment</b>		
			<b>8602 Lokomotywy pozostałe (inne niż elektryczne); tendry Other rail locomotives (other than electrical); locomotive tenders</b>		
<b>Import Imports</b> .....	<b>345619,8</b>	<b>92298</b>	<b>Import Imports</b> .....	<b>42803,6</b>	<b>11645</b>
Niemcy <i>Germany</i> .....	167598,0	44819	Niemcy <i>Germany</i> .....	34282,7	9451
Włochy <i>Italy</i> .....	28831,2	7693	Czechy <i>Czech Republic</i> .....	6664,3	1696

TABLE 40. **IMPORT I EKSPORT TOWARÓW WEDŁUG NOMENKLATURY CN  
Z WYMIENIENIEM KRAJÓW W 2015 R. (cd.)**  
**IMPORTS AND EXPORTS ACCORDING TO COMBINED NOMENCLATURE  
BY COUNTRIES IN 2015 (cont.)**

WAŻNIEJSZE TOWARY MAJOR COMMODITIES	Wartość <i>Value</i>		WAŻNIEJSZE TOWARY MAJOR COMMODITIES	Wartość <i>Value</i>	
	WAŻNIEJSZE KRAJE MAJOR COUNTRIES	w tys. zł <i>in thous. zł</i>		w tys. dol. USA <i>in thous. USD</i>	WAŻNIEJSZE KRAJE MAJOR COUNTRIES
<b>Eksport <i>Exports</i> .....</b>	<b>34019,9</b>	<b>9168</b>	<b>8606 Wagony towarowe, kolejowe i tramwajowe bez własnego napędu <i>Railway or tramway goods vans and wagons, not self-propelled</i></b>		
Chiny <i>China</i> .....	10354,3	2820	<b>Import <i>Imports</i> .....</b>	<b>93245,8</b>	<b>24961</b>
Kanada <i>Canada</i> .....	7141,2	1889	Rumunia <i>Romania</i> .....	72170,4	19434
Białoruś <i>Belarus</i> .....	5334,1	1418	Niemcy <i>Germany</i> .....	9111,0	2348
Rosja <i>Russia</i> .....	4180,3	1132	Bułgaria <i>Bulgaria</i> .....	5979,5	1598
Niemcy <i>Germany</i> .....	3356,5	933	Czechy <i>Czech Republic</i> .....	3899,2	1020
<b>8603 Wagony osobowe i towarowe (kolejowe i tramwajowe) z własnym napędem <i>Self-propelled railway or tramway coaches, vans and trucks</i></b>			<b>Eksport <i>Exports</i> .....</b>	<b>471965,1</b>	<b>125699</b>
<b>Import <i>Imports</i> .....</b>	<b>400172,0</b>	<b>107252</b>	Niemcy <i>Germany</i> .....	379756,7	100973
Włochy <i>Italy</i> .....	340532,8	91861	Węgry <i>Hungary</i> .....	44746,5	11964
Białoruś <i>Belarus</i> .....	31669,2	7957	Czechy <i>Czech Republic</i> .....	15849,8	4272
<b>Eksport <i>Exports</i> .....</b>	<b>986346,5</b>	<b>263164</b>	Słowacja <i>Slovakia</i> .....	15450,9	4145
Włochy <i>Italy</i> .....	466781,1	124030	Austria <i>Austria</i> .....	10798,3	2874
Holandia <i>Netherlands</i> .....	260644,3	69987	<b>8607 Części lokomotyw i taboru kolejowego oraz tramwajowego <i>Parts of railway or tramway locomotives or rolling-stock</i></b>		
Szwajcaria <i>Switzerland</i> .....	157865,4	42204	<b>Import <i>Imports</i> .....</b>	<b>1346180,7</b>	<b>360126</b>
Białoruś <i>Belarus</i> .....	43252,9	10867	Niemcy <i>Germany</i> .....	564451,1	150799
Rosja <i>Russia</i> .....	37100,6	10513	Szwajcaria <i>Switzerland</i> .....	206156,5	55224
Australia <i>Australia</i> .....	20702,2	5563	Węgry <i>Hungary</i> .....	154638,3	41458
<b>8604 Naprawcze lub serwisowe pojazdy szynowe z napędem własnym <i>Railway or tramway service maintenance vehicles</i></b>			Włochy <i>Italy</i> .....	114567,0	30753
<b>Import <i>Imports</i> .....</b>	<b>41614,7</b>	<b>11139</b>	Czechy <i>Czech Republic</i> .....	95154,2	25428
Niemcy <i>Germany</i> .....	20502,2	5425	Francja <i>France</i> .....	46295,1	12469
Austria <i>Austria</i> .....	17234,2	4674	Słowacja <i>Slovakia</i> .....	24164,8	6477
<b>8605 Wagony pasażerskie, bagażowe, pocztowe bez własnego napędu <i>Railway or tramway passenger coaches, luggage vans, post office coaches, not self-propelled</i></b>			Chiny <i>China</i> .....	17612,0	4682
<b>Import <i>Imports</i> .....</b>	<b>9401,2</b>	<b>2538</b>	Szwecja <i>Sweden</i> .....	16241,8	4348
Niemcy <i>Germany</i> .....	6591,7	1786	Austria <i>Austria</i> .....	14670,2	3892
<b>Eksport <i>Exports</i> .....</b>	<b>8613,2</b>	<b>2283</b>	Turcja <i>Turkey</i> .....	12833,1	3402
Słowacja <i>Slovakia</i> .....	6446,8	1737	Słowenia <i>Slovenia</i> .....	12397,6	3320
Białoruś <i>Belarus</i> .....	2166,4	546	Finlandia <i>Finland</i> .....	8800,7	2373
			Wielka Brytania <i>United Kingdom</i>	8185,0	2185
			Stany Zjednoczone <i>United States</i> .....	7575,9	2001
			Hiszpania <i>Spain</i> .....	6378,0	1699
			Serbia <i>Serbia</i> .....	5290,4	1398
			Bułgaria <i>Bulgaria</i> .....	4879,2	1334
			Ukraina <i>Ukraine</i> .....	4866,9	1284
			Kongo <i>Congo</i> .....	4208,7	1118
			Rosja <i>Russia</i> .....	3987,5	1054
			<b>Eksport <i>Exports</i> .....</b>	<b>1548097,1</b>	<b>413202</b>
			Niemcy <i>Germany</i> .....	507249,8	135506

TABL. 40. **IMPORT I EKSPORT TOWARÓW WEDŁUG NOMENKLATURY CN  
Z WYMIENIENIEM KRAJÓW W 2015 R. (cd.)**  
**IMPORTS AND EXPORTS ACCORDING TO COMBINED NOMENCLATURE  
BY COUNTRIES IN 2015 (cont.)**

WAŻNIEJSZE TOWARY MAJOR COMMODITIES	Wartość Value		WAŻNIEJSZE TOWARY MAJOR COMMODITIES	Wartość Value		
	WAŻNIEJSZE KRAJE MAJOR COUNTRIES	w tys. zł in thous. zł		w tys. dol. USA in thous. USD	WAŻNIEJSZE KRAJE MAJOR COUNTRIES	w tys. zł in thous. zł
Włochy <i>Italy</i> .....	335875,3	89809	<b>8609 Pojemniki i kontenery</b>			
Francja <i>France</i> .....	224025,7	59821	<b>Containers for carriage by one</b>			
Hiszpania <i>Spain</i> .....	72267,0	19293	<b>or more modes of transport</b>			
Szwecja <i>Sweden</i> .....	57164,3	15281	<b>Import Imports</b> .....	<b>45201,0</b>	<b>12041</b>	
Rosja <i>Russia</i> .....	47613,2	12647	Chiny <i>China</i> .....	21181,9	5621	
Czechy <i>Czech Republic</i> .....	43824,7	11705	Niemcy <i>Germany</i> .....	9850,2	2637	
Białoruś <i>Belarus</i> .....	33117,5	8704	Holandia <i>Netherlands</i> .....	3097,1	823	
Rumunia <i>Romania</i> .....	29118,2	7800	Włochy <i>Italy</i> .....	2967,0	785	
Wielka Brytania <i>United Kingdom</i>	27237,2	7300	<b>Eksport Exports</b> .....	<b>363587,4</b>	<b>96998</b>	
Chiny <i>China</i> .....	21432,4	5639	Niemcy <i>Germany</i> .....	81600,6	21764	
Słowacja <i>Slovakia</i> .....	19846,6	5290	Szwecja <i>Sweden</i> .....	63228,9	16855	
Ukraina <i>Ukraine</i> .....	19793,9	5233	Belgia <i>Belgium</i> .....	58446,9	15596	
Stany Zjednoczone <i>United</i>	16649,1	4408	Norwegia <i>Norway</i> .....	28717,2	7614	
Łotwa <i>Latvia</i> .....	12929,1	3443	Holandia <i>Netherlands</i> .....	28519,4	7621	
Szwajcaria <i>Switzerland</i> .....	12759,9	3387	Dania <i>Denmark</i> .....	26015,4	6956	
Węgry <i>Hungary</i> .....	10225,9	2742	Irlandia <i>Ireland</i> .....	14963,5	4006	
Belgia <i>Belgium</i> .....	9244,6	2482	Szwajcaria <i>Switzerland</i> .....	14141,5	3752	
Austria <i>Austria</i> .....	7864,5	2103	Francja <i>France</i> .....	13053,7	3505	
Korea Południowa <i>South Korea</i>	5026,0	1336	Stany Zjednoczone <i>United</i>	8829,8	2345	
Brazylia <i>Brazil</i> .....	4196,7	1140	Kazachstan <i>Kazakhstan</i> .....	4857,2	1322	
Egipt <i>Egypt</i> .....	3517,9	910	Wielka Brytania <i>United Kingdom</i>	4113,5	1094	
Maroko <i>Morocco</i> .....	2728,5	730	Austria <i>Austria</i> .....	2622,1	696	
Bułgaria <i>Bulgaria</i> .....	2569,2	692	Czechy <i>Czech Republic</i> .....	2260,5	608	
Kanada <i>Canada</i> .....	2309,3	619				
<b>8608 Osprzęt torów kolejowych i tramwajowych;</b>			<b>8701 Ciągniki</b>			
<b>mechaniczne urządzenia bezpieczeństwa,</b>			<b>Tractors</b>			
<b>sygnalizacyjne i sterowania ruchem</b>			<b>Import Imports</b> .....	<b>6230137,5</b>	<b>1663415</b>	
<b>Railway or tramway track fixtures and fittings;</b>			Niemcy <i>Germany</i> .....	1659284,1	442885	
<b>signalling, safety or traffic control equipment</b>			Holandia <i>Netherlands</i> .....	1490524,0	399484	
<b>Import Imports</b> .....	<b>165680,8</b>	<b>43998</b>	Belgia <i>Belgium</i> .....	914984,8	243158	
Niemcy <i>Germany</i> .....	99887,1	26423	Szwecja <i>Sweden</i> .....	736277,2	196062	
Włochy <i>Italy</i> .....	21443,4	5736	Francja <i>France</i> .....	278020,7	74441	
Austria <i>Austria</i> .....	13871,6	3670	Włochy <i>Italy</i> .....	241485,7	64385	
Hiszpania <i>Spain</i> .....	9847,1	2642	Czechy <i>Czech Republic</i> .....	229060,8	61134	
Czechy <i>Czech Republic</i> .....	9627,5	2587	Wielka Brytania <i>United Kingdom</i>	181633,0	48638	
Portugalia <i>Portugal</i> .....	3743,7	1002	Austria <i>Austria</i> .....	129716,3	34766	
<b>Eksport Exports</b> .....	<b>60212,7</b>	<b>15970</b>	Finlandia <i>Finland</i> .....	86078,0	22898	
Szwecja <i>Sweden</i> .....	25012,6	6674	Stany Zjednoczone <i>United</i>	75822,5	20345	
Niemcy <i>Germany</i> .....	5264,9	1411	Stany Zjednoczone <i>United</i>	33991,9	9043	
Pakistan <i>Pakistan</i> .....	5253,5	1320	Białoruś <i>Belarus</i> .....	27468,7	7344	
Czechy <i>Czech Republic</i> .....	4490,3	1188	Indie <i>India</i> .....	26599,1	7066	
Włochy <i>Italy</i> .....	4273,9	1147	Turcja <i>Turkey</i> .....	18974,0	5093	
Rosja <i>Russia</i> .....	4164,9	1107	Litwa <i>Lithuania</i> .....	16887,4	4458	
Tajlandia <i>Thailand</i> .....	3307,4	890	Japonia <i>Japan</i> .....			

TABLE 40. IMPORT I EKSPORT TOWARÓW WEDŁUG NOMENKLATURY CN  
Z WYMIENIENIEM KRAJÓW W 2015 R. (cd.)  
IMPORTS AND EXPORTS ACCORDING TO COMBINED NOMENCLATURE  
BY COUNTRIES IN 2015 (cont.)

WAŻNIEJSZE TOWARY MAJOR COMMODITIES	Wartość Value		WAŻNIEJSZE TOWARY MAJOR COMMODITIES	Wartość Value	
	w tys. zł in thous. zł	w tys. dol. USA in thous. USD		w tys. zł in thous. zł	w tys. dol. USA in thous. USD
Korea Południowa <i>South Korea</i>	16572,6	4413	<b>8702 Autobusy i mikrobusy</b> <b>Buses and minibuses</b>		
Dania <i>Denmark</i>	14067,9	3768	<b>Import Imports</b> ..... <b>454780,4</b> <b>120980</b>		
Hiszpania <i>Spain</i>	13270,0	3565	Niemcy <i>Germany</i>	154521,6	41075
Węgry <i>Hungary</i>	7170,0	1896	Turcja <i>Turkey</i>	88992,7	23505
Słowacja <i>Slovakia</i>	6440,3	1688	Czechy <i>Czech Republic</i>	60350,2	16068
Chiny <i>China</i>	3054,5	813	Wielka Brytania <i>United Kingdom</i>	41417,7	11107
<b>Eksport Exports</b> .....	<b>3079790,4</b>	<b>822111</b>	Hiszpania <i>Spain</i>	32412,9	8649
Czechy <i>Czech Republic</i>	283087,3	76071	Szwecja <i>Sweden</i>	15474,1	4106
Turcja <i>Turkey</i>	281033,3	74819	Francja <i>France</i>	13428,9	3600
Holandia <i>Netherlands</i>	269744,7	72313	Holandia <i>Netherlands</i>	13222,2	3538
Francja <i>France</i>	252992,9	66998	Białoruś <i>Belarus</i>	8207,6	2195
Belgia <i>Belgium</i>	245355,7	65923	Belgia <i>Belgium</i>	6169,1	1663
Węgry <i>Hungary</i>	161204,7	43124	<b>Eksport Exports</b> .....	<b>3631198,8</b>	<b>966922</b>
Dania <i>Denmark</i>	151631,5	40513	Niemcy <i>Germany</i>	830134,8	223129
Austria <i>Austria</i>	146303,0	39542	Szwecja <i>Sweden</i>	484844,8	129770
Słowacja <i>Slovakia</i>	146181,8	39087	Francja <i>France</i>	273394,0	72736
Litwa <i>Lithuania</i>	121844,1	32464	Czechy <i>Czech Republic</i>	254249,4	66278
Hiszpania <i>Spain</i>	117014,7	31171	Norwegia <i>Norway</i>	231994,0	61356
Etiopia <i>Ethiopia</i>	106405,7	28484	Bułgaria <i>Bulgaria</i>	213456,3	55762
Ukraina <i>Ukraine</i>	103425,8	27257	Szwajcaria <i>Switzerland</i>	177361,5	47504
Włochy <i>Italy</i>	96400,2	25790	Włochy <i>Italy</i>	171694,6	45945
Niemcy <i>Germany</i>	67906,9	18097	Węgry <i>Hungary</i>	168800,4	45477
Wielka Brytania <i>United Kingdom</i>	55473,5	14570	Hiszpania <i>Spain</i>	129732,0	33745
Rosja <i>Russia</i>	50361,7	13323	Austria <i>Austria</i>	123276,4	32318
Arabia Saudyjska <i>Saudi Arabia</i>	41383,0	10986	Łotwa <i>Latvia</i>	89945,5	23264
Słowenia <i>Slovenia</i>	39094,7	10368	Dania <i>Denmark</i>	88728,9	23843
Jordania <i>Jordan</i>	33342,5	8863	Luksemburg <i>Luxembourg</i>	64969,8	17517
Portugalia <i>Portugal</i>	29520,6	7806	Finlandia <i>Finland</i>	51867,4	13865
Zjednoczone Emiraty Arabskie <i>United Arab Emirates</i>	27949,7	7432	Estonia <i>Estonia</i>	51757,2	13682
Bułgaria <i>Bulgaria</i>	24719,3	6569	Rumunia <i>Romania</i>	46456,7	12111
Rumunia <i>Romania</i>	23655,5	6325	Wielka Brytania <i>United Kingdom</i>	27749,4	7457
Szwecja <i>Sweden</i>	18442,2	4917	Belgia <i>Belgium</i>	27408,1	7397
Egipt <i>Egypt</i>	18368,2	4880	Holandia <i>Netherlands</i>	27233,5	7525
Oman <i>Oman</i>	16999,5	4532	Izrael <i>Israel</i>	22388,8	5896
Tajlandia <i>Thailand</i>	15077,9	4061	Islandia <i>Iceland</i>	13536,1	3579
Afganistan <i>Afghanistan</i>	8527,7	2271	Słowacja <i>Slovakia</i>	13306,4	3430
Boliwia <i>Bolivia</i>	8234,8	2187	Ukraina <i>Ukraine</i>	12119,9	3184
Białoruś <i>Belarus</i>	7264,4	1927	Grecja <i>Greece</i>	7413,9	1973
Kenia <i>Kenya</i>	7247,5	1940	Litwa <i>Lithuania</i>	6613,8	1764
Iran <i>Iran</i>	6257,6	1646	<b>8703 Samochody osobowe</b> <b>Motor cars (motor vehicles for the transport of persons)</b>		
Norwegia <i>Norway</i>	5883,8	1578	<b>Import Imports</b> .....	<b>20815493,4</b>	<b>5556603</b>
Estonia <i>Estonia</i>	5779,6	1536	Niemcy <i>Germany</i>	4999532,5	1333090
Kazachstan <i>Kazakhstan</i>	5744,3	1510	Czechy <i>Czech Republic</i>	2798747,5	749756
Luksemburg <i>Luxembourg</i>	4816,3	1293			
Szwajcaria <i>Switzerland</i>	4527,3	1226			
Ghana <i>Ghana</i>	4244,4	1135			
Mołdawia <i>Moldova</i>	3860,5	1036			

TABL. 40. IMPORT I EKSPORT TOWARÓW WEDŁUG NOMENKLATURY CN  
Z WYMIENIENIEM KRAJÓW W 2015 R. (cd.)  
IMPORTS AND EXPORTS ACCORDING TO COMBINED NOMENCLATURE  
BY COUNTRIES IN 2015 (cont.)

WAŻNIEJSZE TOWARY MAJOR COMMODITIES	Wartość Value		WAŻNIEJSZE TOWARY MAJOR COMMODITIES	Wartość Value	
	w tys. zł in thous. zł	w tys. dol. USA in thous. USD		w tys. zł in thous. zł	w tys. dol. USA in thous. USD
WAŻNIEJSZE KRAJE MAJOR COUNTRIES			WAŻNIEJSZE KRAJE MAJOR COUNTRIES		
Wielka Brytania <i>United Kingdom</i>	2203420,9	587254	Stany Zjednoczone <i>United States</i>	117631,0	29626
Francja <i>France</i>	1528353,8	408060	Rep. Południowej Afryki <i>South Africa</i>	111257,2	29573
Hiszpania <i>Spain</i>	1467571,6	393014	Grecja <i>Greece</i>	105465,7	28360
Japonia <i>Japan</i>	1251767,2	331960	Finlandia <i>Finland</i>	101039,5	26662
Belgia <i>Belgium</i>	1114236,5	298134	Izrael <i>Israel</i>	94754,1	25128
Turcja <i>Turkey</i>	896960,2	238846	Ukraina <i>Ukraine</i>	87588,8	23334
Słowacja <i>Slovakia</i>	805708,2	215436	Maroko <i>Morocco</i>	75119,6	19881
Korea Południowa <i>South Korea</i>	645035,1	171652	Norwegia <i>Norway</i>	62129,2	16316
Włochy <i>Italy</i>	612508,4	163522	Słowenia <i>Slovenia</i>	60776,0	16054
Stany Zjednoczone <i>United States</i>	508095,0	135582	Słowacja <i>Slovakia</i>	51994,9	13854
Węgry <i>Hungary</i>	411047,1	110481	Rumunia <i>Romania</i>	43526,6	11723
Rumunia <i>Romania</i>	402742,9	107720	Chorwacja <i>Croatia</i>	40029,7	10622
Meksyk <i>Mexico</i>	364469,8	97297	Luksemburg <i>Luxembourg</i>	31780,8	8501
Szwecja <i>Sweden</i>	295002,0	78906	Rosja <i>Russia</i>	30026,9	7977
Maroko <i>Morocco</i>	143088,1	38153	Tajwan <i>Taiwan</i>	27224,8	7261
Serbia <i>Serbia</i>	72904,9	19332	Algieria <i>Algeria</i>	19142,1	5074
Indie <i>India</i>	54022,8	14565	Nowa Zelandia <i>New Zealand</i>	17684,4	4714
Austria <i>Austria</i>	48298,7	12742	Chile <i>Chile</i>	13996,1	3760
Portugalia <i>Portugal</i>	45678,8	12203	Chiny <i>China</i>	13558,9	3586
Chiny <i>China</i>	18348,6	4875	Tunezja <i>Tunisia</i>	12518,3	3346
Słowenia <i>Slovenia</i>	16547,3	4380	Białoruś <i>Belarus</i>	12393,1	3304
Holandia <i>Netherlands</i>	14711,0	3914	Gibraltar <i>Gibraltar</i>	11608,0	3086
Tajlandia <i>Thailand</i>	9912,4	2633	Zjednoczone Emiraty Arabskie <i>United Arab Emirates</i>	9772,8	2597
Rep. Południowej Afryki <i>South Africa</i>	8171,8	2185	Islandia <i>Iceland</i>	8209,7	2144
Kanada <i>Canada</i>	7279,4	1926	Moldawia <i>Moldova</i>	6396,3	1696
Grecja <i>Greece</i>	5553,3	1486	Hongkong <i>Hong Kong</i>	6026,5	1620
Tajwan <i>Taiwan</i>	5330,5	1429	Indonezja <i>Indonesia</i>	5594,1	1516
<b>Eksport Exports</b>	<b>24726101,7</b>	<b>6602736</b>	Cypr <i>Cyprus</i>	4548,5	1213
Niemcy <i>Germany</i>	5390907,7	1439511	Serbia <i>Serbia</i>	4393,6	1164
Włochy <i>Italy</i>	4094381,1	1094817	Jordania <i>Jordan</i>	4325,4	1147
Wielka Brytania <i>United Kingdom</i>	3906183,4	1048899			
Francja <i>France</i>	1748797,9	466702	<b>8704 Samochody ciężarowe</b> <b>Motor vehicles for the transport of goods</b>		
Turcja <i>Turkey</i>	1658838,5	441905	<b>Import Imports</b>	<b>5323822,4</b>	<b>1422170</b>
Hiszpania <i>Spain</i>	1440954,6	384953	Włochy <i>Italy</i>	1801361,1	481280
Belgia <i>Belgium</i>	979339,8	261543	Niemcy <i>Germany</i>	1073386,5	286588
Węgry <i>Hungary</i>	765954,9	204525	Francja <i>France</i>	919626,8	245893
Holandia <i>Netherlands</i>	573226,0	152557	Turcja <i>Turkey</i>	472941,9	126335
Szwajcaria <i>Switzerland</i>	541015,8	144006	Szwecja <i>Sweden</i>	256732,4	68325
Austria <i>Austria</i>	458401,3	122177	Hiszpania <i>Spain</i>	197702,0	52915
Litwa <i>Lithuania</i>	253318,6	67849	Holandia <i>Netherlands</i>	159699,2	42989
Japonia <i>Japan</i>	211728,7	56442	Austria <i>Austria</i>	119421,0	31971
Australia <i>Australia</i>	202073,5	53705	Rep. Południowej Afryki <i>South Africa</i>	62247,2	16574
Szwecja <i>Sweden</i>	192938,8	51248	Maroko <i>Morocco</i>	57750,6	15332
Dania <i>Denmark</i>	179494,2	47747	Belgia <i>Belgium</i>	51782,4	13703
Czechy <i>Czech Republic</i>	177067,1	47365	Wielka Brytania <i>United Kingdom</i>	39722,9	10641
Portugalia <i>Portugal</i>	174964,2	46654	Tajlandia <i>Thailand</i>	28956,1	7683
Estonia <i>Estonia</i>	156870,0	41755	Japonia <i>Japan</i>	11170,2	2978
Łotwa <i>Latvia</i>	141198,7	37689			
Egipt <i>Egypt</i>	128720,5	33650			
Irlandia <i>Ireland</i>	122303,9	32380			

TABLE 40. IMPORT I EKSPORT TOWARÓW WEDŁUG NOMENKLATURY CN  
Z WYMIENIENIEM KRAJÓW W 2015 R. (cd.)  
IMPORTS AND EXPORTS ACCORDING TO COMBINED NOMENCLATURE  
BY COUNTRIES IN 2015 (cont.)

WAŻNIEJSZE TOWARY MAJOR COMMODITIES WAŻNIEJSZE KRAJE MAJOR COUNTRIES	Wartość Value		WAŻNIEJSZE TOWARY MAJOR COMMODITIES WAŻNIEJSZE KRAJE MAJOR COUNTRIES	Wartość Value	
	w tys. zł in thous. zł	w tys. dol. USA in thous. USD		w tys. zł in thous. zł	w tys. dol. USA in thous. USD
Czechy <i>Czech Republic</i> .....	8404,4	2252	Bośnia i Hercegowina <i>Bosnia and Herzegovina</i> .....	6531,0	1745
Białoruś <i>Belarus</i> .....	7353,4	1948	Egipt <i>Egypt</i> .....	5752,1	1468
Finlandia <i>Finland</i> .....	7171,2	1914	Jordania <i>Jordan</i> .....	5676,8	1515
Portugalia <i>Portugal</i> .....	6205,0	1652	Singapur <i>Singapore</i> .....	5466,8	1433
Stany Zjednoczone <i>United States</i> .....	3977,7	1077	Kazachstan <i>Kazakhstan</i> .....	5452,8	1448
<b>Eksport Exports</b> .....	<b>6249105,0</b>	<b>1663913</b>	Bułgaria <i>Bulgaria</i> .....	5438,4	1465
Niemcy <i>Germany</i> .....	1216931,2	324115	Czarnogóra <i>Montenegro</i> .....	4862,1	1305
Wielka Brytania <i>United Kingdom</i>	800051,3	213336	Oman <i>Oman</i> .....	4566,1	1183
Szwecja <i>Sweden</i> .....	496149,2	132361	Arabia Saudyjska <i>Saudi Arabia</i>	4468,5	1194
Holandia <i>Netherlands</i> .....	423000,5	112631	Angola <i>Angola</i> .....	4345,6	1152
Norwegia <i>Norway</i> .....	351581,0	93346	<b>8705 Samochody specjalne Special purpose motor vehicles</b>		
Węgry <i>Hungary</i> .....	331877,3	88666	<b>Import Imports</b> .....	<b>439661,6</b>	<b>116711</b>
Francja <i>France</i> .....	293858,8	78550	Niemcy <i>Germany</i> .....	225177,6	59776
Austria <i>Austria</i> .....	265322,1	71007	Włochy <i>Italy</i> .....	53789,1	14386
Belgia <i>Belgium</i> .....	230439,0	61306	Francja <i>France</i> .....	22176,1	5919
Turcja <i>Turkey</i> .....	227410,4	60532	Austria <i>Austria</i> .....	18356,1	4885
Włochy <i>Italy</i> .....	172337,6	45553	Wielka Brytania <i>United Kingdom</i>	17700,7	4726
Szwajcaria <i>Switzerland</i> .....	109471,3	29019	Słowenia <i>Slovenia</i> .....	15353,3	4062
Rosja <i>Russia</i> .....	100345,0	26298	Holandia <i>Netherlands</i> .....	14742,7	3922
Hiszpania <i>Spain</i> .....	96103,8	25759	Szwajcaria <i>Switzerland</i> .....	11879,9	3171
Ukraina <i>Ukraine</i> .....	95556,5	25314	Finlandia <i>Finland</i> .....	10413,8	2665
Dania <i>Denmark</i> .....	85396,8	22650	Szwecja <i>Sweden</i> .....	6517,2	1687
Australia <i>Australia</i> .....	84329,1	22115	Norwegia <i>Norway</i> .....	4540,6	1179
Meksyk <i>Mexico</i> .....	79900,6	21096	Hiszpania <i>Spain</i> .....	4262,2	1148
Irlandia <i>Ireland</i> .....	79005,4	20938	Belgia <i>Belgium</i> .....	4085,7	1108
Czechy <i>Czech Republic</i> .....	76375,8	20406	Słowacja <i>Slovakia</i> .....	3991,1	1070
Rep. Południowej Afryki <i>South Africa</i> .....	58716,3	15546	<b>Eksport Exports</b> .....	<b>421259,6</b>	<b>111791</b>
Litwa <i>Lithuania</i> .....	44661,7	11928	Słowacja <i>Slovakia</i> .....	138140,0	36980
Portugalia <i>Portugal</i> .....	44301,4	11901	Niemcy <i>Germany</i> .....	68028,5	18064
Słowacja <i>Slovakia</i> .....	44203,6	11757	Bułgaria <i>Bulgaria</i> .....	43970,1	11298
Tunezja <i>Tunisia</i> .....	42604,4	11361	Czechy <i>Czech Republic</i> .....	37943,5	10002
Finlandia <i>Finland</i> .....	40367,3	10827	Rumunia <i>Romania</i> .....	23554,8	6342
Łotwa <i>Latvia</i> .....	35807,5	9560	Holandia <i>Netherlands</i> .....	9939,3	2659
Estonia <i>Estonia</i> .....	34864,3	9273	Wielka Brytania <i>United Kingdom</i>	9746,8	2758
Algieria <i>Algeria</i> .....	27481,5	7479	Dania <i>Denmark</i> .....	8576,7	2155
Rumunia <i>Romania</i> .....	27441,3	7328	Pakistan <i>Pakistan</i> .....	7845,2	2100
Słowenia <i>Slovenia</i> .....	24109,7	6382	Łotwa <i>Latvia</i> .....	6968,9	1751
Luksemburg <i>Luxembourg</i> .....	16947,0	4525	Ukraina <i>Ukraine</i> .....	6449,4	1683
Chorwacja <i>Croatia</i> .....	16192,6	4325	Maroko <i>Morocco</i> .....	6072,1	1608
Zjednoczone Emiraty Arabskie <i>United Arab Emirates</i> .....	15702,3	4124	Norwegia <i>Norway</i> .....	4007,1	1077
Izrael <i>Israel</i> .....	9676,7	2581	Słowenia <i>Slovenia</i> .....	3893,5	1037
Grecja <i>Greece</i> .....	9631,1	2598	Białoruś <i>Belarus</i> .....	3603,4	953
Białoruś <i>Belarus</i> .....	9283,2	2513	Rosja <i>Russia</i> .....	3387,1	886
Ghana <i>Ghana</i> .....	9178,5	2430	Francja <i>France</i> .....	3382,0	910
Turkmenistan <i>Turkmenistan</i> .....	8510,7	2250	Austria <i>Austria</i> .....	3143,4	852
Uzbekistan <i>Uzbekistan</i> .....	7560,6	2008			
Nowa Zelandia <i>New Zealand</i> .....	6697,1	1772			

TABL. 40. IMPORT I EKSPORT TOWARÓW WEDŁUG NOMENKLATURY CN  
Z WYMIENIENIEM KRAJÓW W 2015 R. (cd.)  
IMPORTS AND EXPORTS ACCORDING TO COMBINED NOMENCLATURE  
BY COUNTRIES IN 2015 (cont.)

WAŻNIEJSZE TOWARY MAJOR COMMODITIES	Wartość Value		WAŻNIEJSZE TOWARY MAJOR COMMODITIES	Wartość Value	
	w tys. zł in thous. zł	w tys. dol. USA in thous. USD		w tys. zł in thous. zł	w tys. dol. USA in thous. USD
WAŻNIEJSZE KRAJE MAJOR COUNTRIES			WAŻNIEJSZE KRAJE MAJOR COUNTRIES		
Egipt <i>Egypt</i> .....	3102,0	812	Wielka Brytania <i>United Kingdom</i>	7495,1	2003
Arabia Saudyjska <i>Saudi Arabia</i>	3096,8	818	Belgia <i>Belgium</i> .....	4125,4	1107
			Izrael <i>Israel</i> .....	3809,1	1034
			Litwa <i>Lithuania</i> .....	3464,5	913
<b>8706 Podwozia samochodów z silnikami</b> <i>Chassis fitted with engines</i>			<b>8708 Części i akcesoria samochodów</b> <i>Parts and accessories for the motor vehicles</i>		
<b>Import Imports</b> .....	<b>188134,7</b>	<b>50353</b>	<b>Import Imports</b> .....	<b>22549749,4</b>	<b>6019167</b>
Szwecja <i>Sweden</i> .....	59753,4	15988	Niemcy <i>Germany</i> .....	10240576,6	2733231
Niemcy <i>Germany</i> .....	51269,0	13675	Włochy <i>Italy</i> .....	2081137,4	556538
Francja <i>France</i> .....	25589,9	6921	Czechy <i>Czech Republic</i> .....	1208303,2	322750
Holandia <i>Netherlands</i> .....	25524,2	6817	Francja <i>France</i> .....	1201367,4	321260
Czechy <i>Czech Republic</i> .....	8002,5	2134	Hiszpania <i>Spain</i> .....	1038891,5	277776
Włochy <i>Italy</i> .....	6159,7	1632	Chiny <i>China</i> .....	1000980,2	266228
Rumunia <i>Romania</i> .....	6028,9	1627	Austria <i>Austria</i> .....	582660,5	155925
Litwa <i>Lithuania</i> .....	5239,0	1411	Węgry <i>Hungary</i> .....	548409,1	146707
<b>Eksport Exports</b> .....	<b>230983,8</b>	<b>61529</b>	Słowacja <i>Slovakia</i> .....	546927,5	146450
Izrael <i>Israel</i> .....	80769,8	21668	Korea Południowa <i>South Korea</i>	469840,5	124981
Singapur <i>Singapore</i> .....	32910,7	8676	Wielka Brytania <i>United Kingdom</i>	441294,3	117957
Wielka Brytania <i>United Kingdom</i>	21880,1	5771	Turcja <i>Turkey</i> .....	416897,4	110651
Hiszpania <i>Spain</i> .....	19234,7	5200	Szwecja <i>Sweden</i> .....	379498,3	101446
Tunezja <i>Tunisia</i> .....	14540,9	3884	Rumunia <i>Romania</i> .....	326212,2	87249
Hongkong <i>Hong Kong</i> .....	14272,8	3639	Stany Zjednoczone <i>United States</i>	305097,7	80962
Dania <i>Denmark</i> .....	10515,6	2859	Japonia <i>Japan</i> .....	289248,7	76972
Szwecja <i>Sweden</i> .....	9277,7	2465	Holandia <i>Netherlands</i> .....	184644,2	49294
Niemcy <i>Germany</i> .....	5996,0	1595	Belgia <i>Belgium</i> .....	164156,6	43848
Belgia <i>Belgium</i> .....	4981,3	1332	Indie <i>India</i> .....	111383,1	29608
<b>8707 Nadwozia i kabiny samochodów</b> <i>Bodies and cabs for the motor vehicles</i>			Portugalia <i>Portugal</i> .....	105609,5	28228
<b>Import Imports</b> .....	<b>654500,5</b>	<b>174861</b>	Meksyk <i>Mexico</i> .....	100972,0	26663
Austria <i>Austria</i> .....	406456,3	108711	Tajwan <i>Taiwan</i> .....	88569,5	23497
Niemcy <i>Germany</i> .....	213807,6	57034	Dania <i>Denmark</i> .....	82057,7	21922
Szwecja <i>Sweden</i> .....	10944,3	2937	Brazylia <i>Brazil</i> .....	81239,6	21548
Finlandia <i>Finland</i> .....	9360,6	2502	Tajlandia <i>Thailand</i> .....	75534,5	20134
Ukraina <i>Ukraine</i> .....	6284,6	1665	Słowenia <i>Slovenia</i> .....	50645,8	13540
<b>Eksport Exports</b> .....	<b>324350,4</b>	<b>86221</b>	Malezja <i>Malaysia</i> .....	39740,1	10579
Niemcy <i>Germany</i> .....	58401,2	15535	Litwa <i>Lithuania</i> .....	39343,4	10524
Norwegia <i>Norway</i> .....	43828,2	11668	Norwegia <i>Norway</i> .....	34915,6	9274
Rosja <i>Russia</i> .....	41104,9	10963	Izrael <i>Israel</i> .....	31185,9	8301
Czechy <i>Czech Republic</i> .....	34245,6	8939	Irlandia <i>Ireland</i> .....	22913,0	6118
Austria <i>Austria</i> .....	25301,8	6761	Finlandia <i>Finland</i> .....	22348,4	5955
Szwecja <i>Sweden</i> .....	22466,7	5922	Szwajcaria <i>Switzerland</i> .....	19997,1	5314
Francja <i>France</i> .....	16759,6	4456	Łotwa <i>Latvia</i> .....	15651,3	4181
Holandia <i>Netherlands</i> .....	14294,4	3795	Kanada <i>Canada</i> .....	15541,3	4127
Rumunia <i>Romania</i> .....	9331,0	2539	Estonia <i>Estonia</i> .....	11045,3	2949
Ukraina <i>Ukraine</i> .....	9109,2	2354	Bułgaria <i>Bulgaria</i> .....	10158,4	2671
Dania <i>Denmark</i> .....	8188,0	2191	Rep. Południowej Afryki <i>South Africa</i>	8902,4	2376
			Białoruś <i>Belarus</i> .....	8799,3	2328
			Australia <i>Australia</i> .....	8388,0	2232
			Iran <i>Iran</i> .....	8281,8	2216
			Indonezja <i>Indonesia</i> .....	8153,6	2182

TABLE 40. **IMPORT I EKSPORT TOWARÓW WEDŁUG NOMENKLATURY CN  
Z WYMIENIENIEM KRAJÓW W 2015 R. (cd.)**  
**IMPORTS AND EXPORTS ACCORDING TO COMBINED NOMENCLATURE  
BY COUNTRIES IN 2015 (cont.)**

WAŻNIEJSZE TOWARY MAJOR COMMODITIES WAŻNIEJSZE KRAJE MAJOR COUNTRIES	Wartość <i>Value</i>		WAŻNIEJSZE TOWARY MAJOR COMMODITIES WAŻNIEJSZE KRAJE MAJOR COUNTRIES	Wartość <i>Value</i>	
	w tys. zł <i>in thous. zł</i>	w tys. dol. USA <i>in thous. USD</i>		w tys. zł <i>in thous. zł</i>	w tys. dol. USA <i>in thous. USD</i>
Rosja <i>Russia</i> .....	7519,7	1979	Irlandia <i>Ireland</i> .....	12029,2	3221
Luksemburg <i>Luxembourg</i> .....	6705,5	1787	Argentyna <i>Argentina</i> .....	11607,1	3100
Serbja <i>Serbia</i> .....	6453,1	1714	Grecja <i>Greece</i> .....	11330,7	3021
Argentyna <i>Argentina</i> .....	6333,5	1688	Kanada <i>Canada</i> .....	11024,9	2932
Grecja <i>Greece</i> .....	5710,0	1522	Cypr <i>Cyprus</i> .....	6678,7	1779
Ukraina <i>Ukraine</i> .....	5621,3	1504	Tajlandia <i>Thailand</i> .....	6395,9	1702
Tunezja <i>Tunisia</i> .....	4932,2	1319	Zjednoczone Emiraty Arabskie <i>United Arab Emirates</i> .....	5950,3	1564
<b>Eksport <i>Exports</i> .....</b>	<b>37550480,7</b>	<b>10035925</b>	Kazachstan <i>Kazakhstan</i> .....	4916,9	1298
Niemcy <i>Germany</i> .....	15017871,8	4017295	Hongkong <i>Hong Kong</i> .....	4165,5	1084
Czechy <i>Czech Republic</i> .....	3515234,3	939120	Egipt <i>Egypt</i> .....	4055,9	1087
Włochy <i>Italy</i> .....	2717567,0	726579	<b>8709 Pojazdy mechaniczne dla transportu wewnątrzakładowego Motor vehicles for close-range transport</b>		
Wielka Brytania <i>United Kingdom</i> .....	2179826,9	582540	<b>Import <i>Imports</i> .....</b>	<b>41653,3</b>	<b>11051</b>
Francja <i>France</i> .....	1987314,4	531627	Holandia <i>Netherlands</i> .....	19051,2	5129
Hiszpania <i>Spain</i> .....	1960930,3	524912	Niemcy <i>Germany</i> .....	6456,6	1715
Słowacja <i>Slovakia</i> .....	1951657,1	521419	Stany Zjednoczone <i>United States</i> .....	4845,9	1229
Węgry <i>Hungary</i> .....	1608987,8	430853	Włochy <i>Italy</i> .....	3345,2	899
Belgia <i>Belgium</i> .....	911527,0	243714	Bułgaria <i>Bulgaria</i> .....	3269,2	827
Rumunia <i>Romania</i> .....	834404,1	223222	<b>Eksport <i>Exports</i> .....</b>	<b>22286,7</b>	<b>5889</b>
Szwecja <i>Sweden</i> .....	807700,4	215176	Stany Zjednoczone <i>United States</i> .....	5836,1	1524
Rosja <i>Russia</i> .....	411827,7	109244	Francja <i>France</i> .....	3608,3	950
Austria <i>Austria</i> .....	345905,0	92367	Finlandia <i>Finland</i> .....	2458,1	652
Serbja <i>Serbia</i> .....	344516,0	91787	Niemcy <i>Germany</i> .....	2228,2	593
Holandia <i>Netherlands</i> .....	314525,6	83899	Dania <i>Denmark</i> .....	1952,7	525
Stany Zjednoczone <i>United States</i> .....	308140,7	81812	<b>8710 Czołgi i inne pojazdy bojowe Tanks and other armoured fighting vehicles</b>		
Turcja <i>Turkey</i> .....	279970,8	74231	<b>Import <i>Imports</i> .....</b>	<b>354176,2</b>	<b>94579</b>
Meksyk <i>Mexico</i> .....	244520,6	65023	Niemcy <i>Germany</i> .....	252026,3	67678
Chiny <i>China</i> .....	187189,3	49596	Finlandia <i>Finland</i> .....	32844,7	8812
Ukraina <i>Ukraine</i> .....	164777,1	43723	Stany Zjednoczone <i>United States</i> .....	20979,5	5578
Rep. Południowej Afryki <i>South Africa</i> .....	130357,0	34758	Izrael <i>Israel</i> .....	16532,0	4184
Japonia <i>Japan</i> .....	117305,0	31072	Włochy <i>Italy</i> .....	12692,1	3214
Słowenia <i>Slovenia</i> .....	106715,7	28587	Wielka Brytania <i>United Kingdom</i> .....	7425,6	1996
Brazylia <i>Brazil</i> .....	102937,4	27287	Czechy <i>Czech Republic</i> .....	5708,1	1527
Finlandia <i>Finland</i> .....	99647,6	26589	<b>Eksport <i>Exports</i> .....</b>	<b>28948,4</b>	<b>7755</b>
Litwa <i>Lithuania</i> .....	99365,4	26510	Czechy <i>Czech Republic</i> .....	8058,0	2161
Łotwa <i>Latvia</i> .....	96794,1	25862	Algieria <i>Algeria</i> .....	6340,8	1737
Estonia <i>Estonia</i> .....	88906,5	23729	Indie <i>India</i> .....	5774,3	1540
Białoruś <i>Belarus</i> .....	65873,7	17489			
Dania <i>Denmark</i> .....	56503,9	15087			
Portugalia <i>Portugal</i> .....	53627,1	14375			
Korea Południowa <i>South Korea</i> .....	49921,4	13253			
Norwegia <i>Norway</i> .....	44805,1	11849			
Chorwacja <i>Croatia</i> .....	40629,6	10876			
Indie <i>India</i> .....	38737,8	10245			
Bułgaria <i>Bulgaria</i> .....	37524,5	10032			
Szwajcaria <i>Switzerland</i> .....	32247,5	8572			
Australia <i>Australia</i> .....	20089,7	5325			
Mołdawia <i>Moldova</i> .....	19017,9	5043			
Uzbekistan <i>Uzbekistan</i> .....	16599,7	4401			
Izrael <i>Israel</i> .....	12664,6	3367			



TABL. 40. IMPORT I EKSPORT TOWARÓW WEDŁUG NOMENKLATURY CN  
Z WYMIENIENIEM KRAJÓW W 2015 R. (cd.)  
IMPORTS AND EXPORTS ACCORDING TO COMBINED NOMENCLATURE  
BY COUNTRIES IN 2015 (cont.)

WAŻNIEJSZE TOWARY MAJOR COMMODITIES	Wartość Value		WAŻNIEJSZE TOWARY MAJOR COMMODITIES	Wartość Value	
	WAŻNIEJSZE KRAJE MAJOR COUNTRIES	w tys. zł in thous. zł		w tys. dol. USA in thous. USD	WAŻNIEJSZE KRAJE MAJOR COUNTRIES
<b>8711 Motocykle i motorowery</b> <i>Motor-cycles and mopeds</i>			Rosja <i>Russia</i> .....	6904,8	1850
			Finlandia <i>Finland</i> .....	4420,1	1186
			Węgry <i>Hungary</i> .....	3351,9	903
<b>Import Imports</b> .....	<b>288821,5</b>	<b>76951</b>	Norwegia <i>Norway</i> .....	2926,7	760
Chiny <i>China</i> .....	106086,0	28087	Słowacja <i>Slovakia</i> .....	2915,5	785
Japonia <i>Japan</i> .....	60943,7	16340	Łotwa <i>Latvia</i> .....	2691,9	723
Stany Zjednoczone <i>United States</i> .....	34944,3	9313	Ukraina <i>Ukraine</i> .....	2493,1	659
Włochy <i>Italy</i> .....	19905,2	5297	Włochy <i>Italy</i> .....	2260,2	601
Austria <i>Austria</i> .....	15241,8	4086	<b>8713 Wózki inwalidzkie</b> <i>Invalid carriages</i>		
Tajlandia <i>Thailand</i> .....	12978,4	3466	<b>Import Imports</b> .....	<b>26468,3</b>	<b>7055</b>
Francja <i>France</i> .....	10282,4	2759	Chiny <i>China</i> .....	18540,6	4927
Wielka Brytania <i>United Kingdom</i> .....	6948,5	1868	Niemcy <i>Germany</i> .....	3523,5	946
Tajwan <i>Taiwan</i> .....	5142,8	1383	<b>Eksport Exports</b> .....	<b>98832,5</b>	<b>26356</b>
Niemcy <i>Germany</i> .....	3496,1	938	Niemcy <i>Germany</i> .....	30804,8	8235
<b>Eksport Exports</b> .....	<b>100163,2</b>	<b>26712</b>	Belgia <i>Belgium</i> .....	12921,6	3445
Niemcy <i>Germany</i> .....	62995,3	16832	Niemcy <i>Germany</i> .....	11167,3	2983
Holandia <i>Netherlands</i> .....	8212,4	2214	Ukraina <i>Ukraine</i> .....	9028,4	2369
Ukraina <i>Ukraine</i> .....	5026,6	1332	Ukraina <i>Ukraine</i> .....	8683,4	2324
Hongkong <i>Hong Kong</i> .....	4202,4	1105	Włochy <i>Italy</i> .....	5049,3	1354
Białoruś <i>Belarus</i> .....	3480,4	927	Hiszpania <i>Spain</i> .....	2887,9	771
Wielka Brytania <i>United Kingdom</i> .....	2547,3	657	Rosja <i>Russia</i> .....	2712,3	717
Czechy <i>Czech Republic</i> .....	2166,2	579	Iran <i>Iran</i> .....	2035,5	550
<b>8712 Rowery</b> <i>Bicycles</i>			<b>8714 Części i akcesoria motocykli,</b> <b>rowerów, wózków inwalidzkich</b> <i>Part and accessories for motor-cycles,</i> <i>bicycles, invalid carriages</i>		
<b>Import Imports</b> .....	<b>284284,0</b>	<b>75898</b>	<b>Import Imports</b> .....	<b>897355,8</b>	<b>238879</b>
Tajwan <i>Taiwan</i> .....	51565,9	13751	Chiny <i>China</i> .....	271621,8	72249
Chiny <i>China</i> .....	42078,1	11274	Niemcy <i>Germany</i> .....	165868,5	44537
Portugalia <i>Portugal</i> .....	37514,0	10035	Tajwan <i>Taiwan</i> .....	153627,7	40745
Niemcy <i>Germany</i> .....	33642,3	9013	Indonezja <i>Indonesia</i> .....	55749,8	14640
Holandia <i>Netherlands</i> .....	29142,7	7716	Japonia <i>Japan</i> .....	37224,4	9890
Włochy <i>Italy</i> .....	19789,8	5289	Szwajcaria <i>Switzerland</i> .....	33053,8	8770
Rumunia <i>Romania</i> .....	16900,3	4507	Włochy <i>Italy</i> .....	29637,1	7928
Kambodża <i>Cambodia</i> .....	16833,6	4501	Malezja <i>Malaysia</i> .....	28496,3	7541
Bułgaria <i>Bulgaria</i> .....	9296,2	2507	Belgia <i>Belgium</i> .....	18655,5	4993
Sri Lanka <i>Sri Lanka</i> .....	7200,4	1913	Czechy <i>Czech Republic</i> .....	16416,6	4390
Francja <i>France</i> .....	3880,6	1039	Wielka Brytania <i>United Kingdom</i> .....	12059,8	3222
<b>Eksport Exports</b> .....	<b>396671,2</b>	<b>105981</b>	Hiszpania <i>Spain</i> .....	11443,2	3056
Niemcy <i>Germany</i> .....	257838,8	68978	Francja <i>France</i> .....	10917,9	2916
Francja <i>France</i> .....	41757,6	11041	Holandia <i>Netherlands</i> .....	10321,5	2763
Austria <i>Austria</i> .....	15576,1	4196	Stany Zjednoczone <i>United States</i> .....	8649,7	2295
Dania <i>Denmark</i> .....	9661,6	2585	Wietnam <i>Vietnam</i> .....	6812,8	1785
Czechy <i>Czech Republic</i> .....	9147,6	2436			
Szwecja <i>Sweden</i> .....	7542,8	2028			
Hiszpania <i>Spain</i> .....	6979,4	1864			

TABLE 40. **IMPORT I EKSPORT TOWARÓW WEDŁUG NOMENKLATURY CN  
Z WYMIENIENIEM KRAJÓW W 2015 R. (cd.)**  
**IMPORTS AND EXPORTS ACCORDING TO COMBINED NOMENCLATURE  
BY COUNTRIES IN 2015 (cont.)**

WAŻNIEJSZE TOWARY MAJOR COMMODITIES	Wartość <i>Value</i>		WAŻNIEJSZE TOWARY MAJOR COMMODITIES	Wartość <i>Value</i>	
	w tys. zł <i>in thous. zł</i>	w tys. dol. USA <i>in thous. USD</i>		w tys. zł <i>in thous. zł</i>	w tys. dol. USA <i>in thous. USD</i>
WAŻNIEJSZE KRAJE MAJOR COUNTRIES			WAŻNIEJSZE KRAJE MAJOR COUNTRIES		
<b>Eksport Exports</b> .....	<b>520969,7</b>	<b>138733</b>	<b>8716 Przyczepy, naczepy; inne pojazdy bez napędu mechanicznego; ich części Trailers, semi-trailers; other vehicles not mechanically propelled; parts thereof</b>	<b>2175298,0</b>	<b>581544</b>
Niemcy <i>Germany</i> .....	228013,5	60865	<b>Import Imports</b> .....	<b>2175298,0</b>	<b>581544</b>
Stany Zjednoczone <i>United States</i> .....	60004,9	15852	Niemcy <i>Germany</i> .....	1311828,8	351013
Szwajcaria <i>Switzerland</i> .....	38074,2	10140	Chiny <i>China</i> .....	118380,6	31505
Włochy <i>Italy</i> .....	32683,0	8728	Francja <i>France</i> .....	113755,6	30529
Francja <i>France</i> .....	24483,3	6519	Belgia <i>Belgium</i> .....	110319,0	29538
Holandia <i>Netherlands</i> .....	20637,3	5513	Włochy <i>Italy</i> .....	81065,8	21728
Austria <i>Austria</i> .....	16342,3	4358	Holandia <i>Netherlands</i> .....	79582,4	21246
Wielka Brytania <i>United Kingdom</i> .....	10169,4	2720	Węgry <i>Hungary</i> .....	73646,0	19738
Hiszpania <i>Spain</i> .....	9833,2	2626	Austria <i>Austria</i> .....	62742,5	16644
Tajwan <i>Taiwan</i> .....	9708,8	2568	Turcja <i>Turkey</i> .....	42391,6	11157
Szwecja <i>Sweden</i> .....	8023,5	2146	Dania <i>Denmark</i> .....	21275,9	5677
Belgia <i>Belgium</i> .....	7432,7	1987	Czechy <i>Czech Republic</i> .....	20232,1	5403
Kanada <i>Canada</i> .....	5389,5	1417	Litwa <i>Lithuania</i> .....	19143,6	5095
Chiny <i>China</i> .....	4901,9	1276	Słowacja <i>Slovakia</i> .....	18029,2	4831
Czechy <i>Czech Republic</i> .....	4175,5	1113	Szwecja <i>Sweden</i> .....	17763,4	4745
Dania <i>Denmark</i> .....	4113,9	1096	Chorwacja <i>Croatia</i> .....	10553,3	2820
<b>8715 Wózki dziecięce i ich części Baby carriages and parts thereof</b>			Luksemburg <i>Luxembourg</i> .....	8498,9	2270
<b>Import Imports</b> .....	<b>147623,0</b>	<b>39386</b>	Norwegia <i>Norway</i> .....	7806,4	2085
Chiny <i>China</i> .....	86602,0	23092	Łotwa <i>Latvia</i> .....	6925,6	1832
Niemcy <i>Germany</i> .....	17788,3	4737	Hiszpania <i>Spain</i> .....	6134,8	1641
Litwa <i>Lithuania</i> .....	15287,2	4072	Ukraina <i>Ukraine</i> .....	6070,0	1628
Szwecja <i>Sweden</i> .....	13163,0	3534	Estonia <i>Estonia</i> .....	4614,9	1234
Włochy <i>Italy</i> .....	4974,6	1336	Wielka Brytania <i>United Kingdom</i> .....	3834,1	1020
Czechy <i>Czech Republic</i> .....	4718,1	1260	Serbia <i>Serbia</i> .....	3515,9	929
<b>Eksport Exports</b> .....	<b>443207,9</b>	<b>117924</b>	Finlandia <i>Finland</i> .....	2842,1	758
Rosja <i>Russia</i> .....	162754,9	43120	Indie <i>India</i> .....	2744,9	734
Niemcy <i>Germany</i> .....	110689,0	29573	Słowenia <i>Slovenia</i> .....	2523,2	676
Szwecja <i>Sweden</i> .....	28756,5	7683	Rumunia <i>Romania</i> .....	2377,4	633
Białoruś <i>Belarus</i> .....	21392,2	5665	<b>Eksport Exports</b> .....	<b>2807583,1</b>	<b>749125</b>
Litwa <i>Lithuania</i> .....	20270,6	5420	Niemcy <i>Germany</i> .....	878610,6	234909
Czechy <i>Czech Republic</i> .....	13829,2	3701	Francja <i>France</i> .....	214704,1	57395
Ukraina <i>Ukraine</i> .....	9049,4	2395	Dania <i>Denmark</i> .....	182246,0	48598
Wielka Brytania <i>United Kingdom</i> .....	8825,8	2348	Szwecja <i>Sweden</i> .....	130617,2	34801
Austria <i>Austria</i> .....	8357,7	2231	Czechy <i>Czech Republic</i> .....	119520,2	31969
Dania <i>Denmark</i> .....	8120,6	2165	Włochy <i>Italy</i> .....	117693,5	31497
Kazachstan <i>Kazakhstan</i> .....	5266,0	1407	Norwegia <i>Norway</i> .....	97623,4	25953
Słowacja <i>Slovakia</i> .....	4547,9	1216	Ukraina <i>Ukraine</i> .....	92847,5	24595
Węgry <i>Hungary</i> .....	4104,2	1100	Belgia <i>Belgium</i> .....	82475,6	22012
Estonia <i>Estonia</i> .....	4099,6	1077	Rosja <i>Russia</i> .....	80267,2	21230
Rumunia <i>Romania</i> .....	3589,4	957	Słowacja <i>Slovakia</i> .....	77705,1	20816
Szwajcaria <i>Switzerland</i> .....	3387,7	904	Holandia <i>Netherlands</i> .....	68924,7	18395
			Litwa <i>Lithuania</i> .....	56984,6	15223

TABL. 40. IMPORT I EKSPORT TOWARÓW WEDŁUG NOMENKLATURY CN  
Z WYMIENIENIEM KRAJÓW W 2015 R. (cd.)  
IMPORTS AND EXPORTS ACCORDING TO COMBINED NOMENCLATURE  
BY COUNTRIES IN 2015 (cont.)

WAŻNIEJSZE TOWARY MAJOR COMMODITIES	Wartość Value		WAŻNIEJSZE TOWARY MAJOR COMMODITIES	Wartość Value	
	w tys. zł in thous. zł	w tys. dol. USA in thous. USD		w tys. zł in thous. zł	w tys. dol. USA in thous. USD
WAŻNIEJSZE KRAJE MAJOR COUNTRIES			WAŻNIEJSZE KRAJE MAJOR COUNTRIES		
Rumunia <i>Romania</i> .....	55079,9	14739	Uganda <i>Uganda</i> .....	34852,1	9240
Węgry <i>Hungary</i> .....	48992,9	13048	Słowacja <i>Slovakia</i> .....	12184,9	3453
Luksemburg <i>Luxembourg</i> .....	48672,2	13010	Cypr <i>Cyprus</i> .....	4584,8	1246
Wielka Brytania <i>United Kingdom</i>	48424,2	12952	Chiny <i>China</i> .....	4102,1	1092
Austria <i>Austria</i> .....	48347,7	12933	Nowa Zelandia <i>New Zealand</i> ...	4067,7	1081
Szwajcaria <i>Switzerland</i> .....	36840,0	9780			
Białoruś <i>Belarus</i> .....	31268,3	8336	<b>8803 Części szybowców i samolotów</b>		
Bułgaria <i>Bulgaria</i> .....	28978,1	7773	<i>Parts for gliders and aeroplanes</i>		
Łotwa <i>Latvia</i> .....	25844,3	6889	<b>Import Imports</b> .....	<b>680996,0</b>	<b>181107</b>
Estonia <i>Estonia</i> .....	24484,3	6590	Stany Zjednoczone <i>United</i>		
Hiszpania <i>Spain</i> .....	21176,4	5596	<i>States</i> .....	388635,0	103146
Finlandia <i>Finland</i> .....	15457,8	4126	Rosja <i>Russia</i> .....	72362,5	19190
Irlandia <i>Ireland</i> .....	14390,4	3825	Włochy <i>Italy</i> .....	54827,1	14733
Turcja <i>Turkey</i> .....	12992,4	3456	Hiszpania <i>Spain</i> .....	48125,4	12903
Etiopia <i>Ethiopia</i> .....	12321,0	3114	Wielka Brytania <i>United Kingdom</i>	40347,7	10751
Stany Zjednoczone <i>United</i>			Francja <i>France</i> .....	22127,1	5913
<i>States</i> .....	12026,5	3170	Niemcy <i>Germany</i> .....	11382,4	3003
Jordania <i>Jordan</i> .....	11654,6	3105	Kanada <i>Canada</i> .....	7364,2	1958
Burkina Faso <i>Burkina Faso</i> .....	9667,5	2539	Belgia <i>Belgium</i> .....	6750,9	1802
Słowenia <i>Slovenia</i> .....	9292,5	2464	Indie <i>India</i> .....	4525,3	1205
Serbia <i>Serbia</i> .....	8912,3	2365	<b>Eksport Exports</b> .....	<b>1955149,3</b>	<b>520895</b>
Kazachstan <i>Kazakhstan</i> .....	6493,1	1722	Stany Zjednoczone <i>United</i>		
Chile <i>Chile</i> .....	5546,9	1455	<i>States</i> .....	821968,2	218246
Chorwacja <i>Croatia</i> .....	5195,9	1382	Włochy <i>Italy</i> .....	229438,4	61238
Kolumbia <i>Colombia</i> .....	4654,6	1232	Kanada <i>Canada</i> .....	218853,7	58114
Chiny <i>China</i> .....	4412,1	1170	Francja <i>France</i> .....	140929,6	37600
Moldawia <i>Moldova</i> .....	4375,9	1170	Hiszpania <i>Spain</i> .....	131008,4	35283
Arabia Saudyjska <i>Saudi Arabia</i>	3944,7	1042	Wielka Brytania <i>United Kingdom</i>	120651,3	32221
			Holandia <i>Netherlands</i> .....	78957,3	21098
			Niemcy <i>Germany</i> .....	78873,1	21048
<b>8802 Samoloty i śmigłowce</b>			Chiny <i>China</i> .....	33302,0	9112
<i>Aircraft (aeroplanes, helicopters)</i>			Korea Południowa <i>South Korea</i>	26008,6	6921
<b>Import Imports</b> .....	<b>1463521,1</b>	<b>384139</b>	Szwajcaria <i>Switzerland</i> .....	19812,6	5253
Stany Zjednoczone <i>United</i>			Singapur <i>Singapore</i> .....	9876,2	2618
<i>States</i> .....	606344,8	158965	Norwegia <i>Norway</i> .....	6804,3	1833
Brazylia <i>Brazil</i> .....	400555,9	108051	Wybrzeże Kości Słoniowej <i>Côte</i>		
Francja <i>France</i> .....	278095,1	71471	<i>d'Ivoire (Ivory Coast)</i> .....	5662,1	1525
Niemcy <i>Germany</i> .....	138715,0	35250	Belgia <i>Belgium</i> .....	4884,6	1296
Szwajcaria <i>Switzerland</i> .....	17403,2	4399	Kuba <i>Cuba</i> .....	4862,2	1298
Austria <i>Austria</i> .....	7653,9	2017	Austria <i>Austria</i> .....	4260,3	1143
Włochy <i>Italy</i> .....	5386,1	1456			
<b>Eksport Exports</b> .....	<b>1356683,3</b>	<b>360659</b>			
Ukraina <i>Ukraine</i> .....	385223,9	101947	<b>8804 Spadochrony</b>		
Australia <i>Australia</i> .....	332776,5	89120	<i>Parachutes</i>		
Burkina Faso <i>Burkina Faso</i> .....	183335,4	50057	<b>Import Imports</b> .....	<b>5859,7</b>	<b>1532</b>
Meksyk <i>Mexico</i> .....	123058,7	33260	Stany Zjednoczone <i>United</i>		
Wielka Brytania <i>United Kingdom</i>	83156,4	22256	<i>States</i> .....	4361,0	1135
Rosja <i>Russia</i> .....	73994,2	18595			
Hiszpania <i>Spain</i> .....	56044,2	14147			
Jordania <i>Jordan</i> .....	35370,7	8887			

TABLE 40. IMPORT I EKSPORT TOWARÓW WEDŁUG NOMENKLATURY CN  
Z WYMIENIENIEM KRAJÓW W 2015 R. (cd.)  
IMPORTS AND EXPORTS ACCORDING TO COMBINED NOMENCLATURE  
BY COUNTRIES IN 2015 (cont.)

WAŻNIEJSZE TOWARY MAJOR COMMODITIES WAŻNIEJSZE KRAJE MAJOR COUNTRIES	Wartość Value		WAŻNIEJSZE TOWARY MAJOR COMMODITIES WAŻNIEJSZE KRAJE MAJOR COUNTRIES	Wartość Value	
	w tys. zł in thous. zł	w tys. dol. USA in thous. USD		w tys. zł in thous. zł	w tys. dol. USA in thous. USD
<b>Eksport Exports</b> .....	<b>15222,9</b>	<b>4027</b>	Barbados Barbados .....	64328,5	17320
Francja France .....	4144,2	1108	Gibraltar Gibraltar .....	60214,2	16184
Włochy Italy .....	2538,1	678	Dania Denmark .....	37139,4	9748
<b>8805 Maszyny i urządzenia startowe dla statków powietrznych Aircraft launching gear; deck-arrestor or similar gear</b>			Szwecja Sweden .....	25752,1	6747
<b>Import Imports</b> .....	<b>31397,2</b>	<b>8066</b>	Japonia Japan .....	24409,2	6575
Stany Zjednoczone United States .....	15938,4	4120	St. Vincent i Grenadyny St. Vincent and the Grenadines ...	22518,9	6037
Australia Australia .....	14493,4	3683	Wyspy Owcze Faroe Islands ...	15552,8	4188
<b>Eksport Exports</b> .....	<b>8538,4</b>	<b>2269</b>	Izrael Israel .....	14960,8	3976
Indie India .....	8297,4	2205	Rumunia Romania .....	14591,5	3869
<b>8901 Statki pasażerskie, towarowe, promy Passenger ships, cargo ships, ferry-boats</b>			Curaçao Curaçao .....	14338,7	3814
<b>Import Imports</b> .....	<b>14849906,2</b>	<b>3960912</b>	Wyspy Cooka Cook Islands .....	8556,9	2288
Bahamy The Bahamas .....	2801501,6	757899	Vanuatu Vanuatu .....	4060,6	1111
Singapur Singapore .....	2268411,4	604706	<b>Eksport Exports</b> .....	<b>17060230,7</b>	<b>4540662</b>
Norwegia Norway .....	2042391,1	541914	Bahamy The Bahamas .....	3057119,1	821966
Liberia Liberia .....	1011582,6	268758	Norwegia Norway .....	2861615,8	766176
Wyspy Marshalla Marshall Islands .....	844482,6	222248	Singapur Singapore .....	2756910,6	725083
Turcja Turkey .....	761980,0	200000	Liberia Liberia .....	950547,3	255306
Cypr Cyprus .....	523456,0	141841	Turcja Turkey .....	767132,5	206635
Grecja Greece .....	498930,6	135970	Wielka Brytania United Kingdom	589286,4	155726
Niemcy Germany .....	493763,3	132215	Cypr Cyprus .....	556092,3	148298
Wielka Brytania United Kingdom	483358,0	127366	Hongkong Hong Kong .....	512445,2	132841
Antigua i Barbuda Antigua and Barbuda .....	467782,0	124362	Grecja Greece .....	502799,4	133886
Panama Panama .....	316730,8	82831	Niemcy Germany .....	423019,3	112513
Hongkong Hong Kong .....	278394,8	73900	Antigua i Barbuda Antigua and Barbuda .....	415947,2	110476
Finlandia Finland .....	215946,7	58397	Finlandia Finland .....	333427,4	90984
Kajmany Cayman Islands .....	185224,9	49000	Wyspy Marshalla Marshall Islands .....	266966,5	69807
Chorwacja Croatia .....	155925,0	42000	Stany Zjednoczone United States .....	227958,9	59872
Chiny China .....	147956,4	38828	Panama Panama .....	199702,9	52261
Holandia Netherlands .....	142253,1	38356	Kajmany Cayman Islands .....	169537,9	44850
Stany Zjednoczone United States .....	87567,5	22001	Chorwacja Croatia .....	156877,5	42257
Litwa Lithuania .....	85018,0	21360	Dania Denmark .....	147860,3	39552
Rosja Russia .....	83094,9	22513	Holandia Netherlands .....	121026,5	32662
Filipiny Philippines .....	82779,4	22000	St. Vincent i Grenadyny St. Vincent and the Grenadines ...	100041,1	26822
St. Kitts i Nevis St. Kitts and Nevis .....	79604,0	20000	Rosja Russia .....	88006,3	24006
			Litwa Lithuania .....	85564,8	21498
			Japonia Japan .....	83148,1	22098
			Barbados Barbados .....	66405,1	18165
			Gibraltar Gibraltar .....	49461,4	13375
			Wyspy Owcze Faroe Islands ...	17840,6	4806
			Szwecja Sweden .....	12309,6	3166
			Hiszpania Spain .....	10291,3	2784
			Curaçao Curaçao .....	9661,0	2567
			Kanada Canada .....	8703,8	2382

TABL. 40. IMPORT I EKSPORT TOWARÓW WEDŁUG NOMENKLATURY CN  
Z WYMIENIENIEM KRAJÓW W 2015 R. (cd.)  
IMPORTS AND EXPORTS ACCORDING TO COMBINED NOMENCLATURE  
BY COUNTRIES IN 2015 (cont.)

WAŻNIEJSZE TOWARY MAJOR COMMODITIES	Wartość Value		WAŻNIEJSZE TOWARY MAJOR COMMODITIES	Wartość Value	
	WAŻNIEJSZE KRAJE MAJOR COUNTRIES	w tys. zł in thous. zł		w tys. dol. USA in thous. USD	WAŻNIEJSZE KRAJE MAJOR COUNTRIES
Wyspy Cooka <i>Cook Islands</i> .....	5092,4	1363	Malta <i>Malta</i> .....	21087,8	5681
Włochy <i>Italy</i> .....	4971,3	1323	Wyspy Dziewicze-W.B <i>Virgin Islands (British)</i> .....	18916,4	5013
Vanuatu <i>Vanuatu</i> .....	4683,6	1270	Rosja <i>Russia</i> .....	17306,0	4634
<b>8902 Statki rybackie Fishing vessels</b>			Kajmany <i>Cayman Islands</i> .....	9250,8	2559
<b>Import Imports</b> .....	<b>1132358,6</b>	<b>303518</b>	Turcja <i>Turkey</i> .....	9045,8	2441
Rosja <i>Russia</i> .....	798778,8	214032	Australia <i>Australia</i> .....	8609,7	2275
Norwegia <i>Norway</i> .....	285138,3	76430	Austria <i>Austria</i> .....	7214,3	1930
Kanada <i>Canada</i> .....	45812,3	12392	Hongkong <i>Hong Kong</i> .....	6878,6	1830
<b>Eksport Exports</b> .....	<b>1197036,4</b>	<b>323585</b>	Bahamy <i>The Bahamas</i> .....	6575,3	1783
Rosja <i>Russia</i> .....	681975,0	186844	Chorwacja <i>Croatia</i> .....	6254,6	1640
Norwegia <i>Norway</i> .....	402872,9	106858	Gibraltar <i>Gibraltar</i> .....	5908,4	1572
Dania <i>Denmark</i> .....	53699,5	14310	Belgia <i>Belgium</i> .....	5281,8	1419
Kanada <i>Canada</i> .....	49644,9	13310	Czechy <i>Czech Republic</i> .....	5140,1	1379
Gibraltar <i>Gibraltar</i> .....	4641,4	1188	Tajwan <i>Taiwan</i> .....	4948,0	1299
Holandia <i>Netherlands</i> .....	4202,7	1076	Algieria <i>Algeria</i> .....	4180,0	1104
<b>8903 Jachty, łodzie wioślarskie i kajaki Yachts, rowing boats and canoes</b>			Węgry <i>Hungary</i> .....	4088,4	1086
<b>Import Imports</b> .....	<b>55370,7</b>	<b>14771</b>	Irlandia <i>Ireland</i> .....	3703,9	991
Francja <i>France</i> .....	15226,1	4089	Japonia <i>Japan</i> .....	3377,4	893
Stany Zjednoczone <i>United States</i> .....	12779,0	3395	Rumunia <i>Romania</i> .....	2665,4	716
Belgia <i>Belgium</i> .....	6859,8	1829	<b>8904 Holowniki i pchacze Tugs and pusher craft</b>		
Chiny <i>China</i> .....	5779,4	1537	<b>Import Imports</b> .....	<b>112242,3</b>	<b>30500</b>
Tajlandia <i>Thailand</i> .....	2877,5	764	Panama <i>Panama</i> .....	110352,0	30000
Niemcy <i>Germany</i> .....	2543,9	688	Vanuatu <i>Vanuatu</i> .....	1890,3	500
Ukraina <i>Ukraine</i> .....	2514,5	675	<b>Eksport Exports</b> .....	<b>155665,8</b>	<b>40293</b>
<b>Eksport Exports</b> .....	<b>1308019,9</b>	<b>347206</b>	Panama <i>Panama</i> .....	116818,6	29898
Holandia <i>Netherlands</i> .....	221251,8	57457	Norwegia <i>Norway</i> .....	29839,6	7987
Norwegia <i>Norway</i> .....	183561,4	48852	Holandia <i>Netherlands</i> .....	6023,8	1612
Francja <i>France</i> .....	178734,3	47859	Vanuatu <i>Vanuatu</i> .....	1995,3	528
Niemcy <i>Germany</i> .....	136725,0	36565	<b>8905 Latarniowce, statki pożarnicze, doki pływające, pogłębiarki Light-vessels, fire-floats, floating docks, dredgers</b>		
Wietnam <i>Vietnam</i> .....	99622,8	26413	<b>Import Imports</b> .....	<b>160794,7</b>	<b>43191</b>
Szwecja <i>Sweden</i> .....	62843,6	16814	Belgia <i>Belgium</i> .....	86120,0	24404
Wielka Brytania <i>United Kingdom</i> .....	50031,6	13271	Holandia <i>Netherlands</i> .....	38539,9	9683
Finlandia <i>Finland</i> .....	43847,2	11681	Turcja <i>Turkey</i> .....	30431,5	7646
Szwajcaria <i>Switzerland</i> .....	33059,1	8738	<b>Eksport Exports</b> .....	<b>192748,8</b>	<b>51074</b>
Dania <i>Denmark</i> .....	31668,1	8404	Belgia <i>Belgium</i> .....	88050,4	23569
Hiszpania <i>Spain</i> .....	30790,6	8195	Holandia <i>Netherlands</i> .....	50510,8	12941
Stany Zjednoczone <i>United States</i> .....	29181,0	7735	Wyspy Marshalla <i>Marshall Islands</i> .....	15288,2	4332
Włochy <i>Italy</i> .....	23209,3	6165			

TABLE 40. IMPORT I EKSPORT TOWARÓW WEDŁUG NOMENKLATURY CN  
Z WYMIENIENIEM KRAJÓW W 2015 R. (cd.)  
IMPORTS AND EXPORTS ACCORDING TO COMBINED NOMENCLATURE  
BY COUNTRIES IN 2015 (cont.)

WAŻNIEJSZE TOWARY MAJOR COMMODITIES WAŻNIEJSZE KRAJE MAJOR COUNTRIES	Wartość Value		WAŻNIEJSZE TOWARY MAJOR COMMODITIES WAŻNIEJSZE KRAJE MAJOR COUNTRIES	Wartość Value	
	w tys. zł in thous. zł	w tys. dol. USA in thous. USD		w tys. zł in thous. zł	w tys. dol. USA in thous. USD
Norwegia Norway .....	10315,3	2678	Indie India .....	94726,5	25046
Chiny China .....	10187,1	2661	Filipiny Philippines .....	75259,1	20055
Korea Południowa South Korea	4397,4	1192	Chiny China .....	66905,8	17771
Singapur Singapore .....	3796,0	1023	Niemcy Germany .....	55172,7	14763
			Belgia Belgium .....	27309,7	7288
<b>8906 Pozostałe jednostki pływające (łącznie z okrętami wojennymi) bez łodzi wioślarskich Other vessels, including warships and lifeboats, other than rowing boats</b>			Wielka Brytania United Kingdom	25112,2	6719
			Francja France .....	22438,4	5982
<b>Import Imports .....</b>	<b>127759,4</b>	<b>34294</b>	Malezja Malaysia .....	15973,3	4258
Francja France .....	81771,8	22375	Japonia Japan .....	14587,0	3936
Rosja Russia .....	31604,6	8089	Włochy Italy .....	11710,3	3129
Stany Zjednoczone United States .....	10694,7	2843	Indonezja Indonesia .....	9844,7	2613
Norwegia Norway .....	1968,7	529	Holandia Netherlands .....	8675,9	2320
			Turcja Turkey .....	4535,6	1208
<b>Eksport Exports .....</b>	<b>613480,2</b>	<b>160997</b>	<b>Eksport Exports .....</b>	<b>571943,7</b>	<b>152693</b>
Norwegia Norway .....	296950,8	76177	Niemcy Germany .....	104190,3	27838
Holandia Netherlands .....	87657,4	23487	Francja France .....	81037,6	21623
Francja France .....	81334,3	22260	Wielka Brytania United Kingdom	48641,0	13026
Niemcy Germany .....	49359,0	13192	Włochy Italy .....	43310,3	11542
Rosja Russia .....	35962,5	9825	Turcja Turkey .....	32303,0	8587
Dania Denmark .....	35816,9	9171	Węgry Hungary .....	30471,5	8120
Belgia Belgium .....	8631,8	2169	Hiszpania Spain .....	28828,5	7707
Szwecja Sweden .....	3752,6	1005	Litwa Lithuania .....	26087,2	6965
Stany Zjednoczone United States .....	3383,8	890	Słowacja Slovakia .....	23983,0	6422
			Czechy Czech Republic .....	22311,0	5982
<b>8907 Pozostałe konstrukcje pływające (tratwy, boje, znaki nawigacyjne) Other floating structures (rafts, buoys and beacons)</b>			Szwecja Sweden .....	16529,3	4412
			Norwegia Norway .....	13650,1	3639
<b>Import Imports .....</b>	<b>120575,2</b>	<b>32068</b>	Szwajcaria Switzerland .....	13469,7	3580
Holandia Netherlands .....	80346,3	21351	Finlandia Finland .....	11262,0	3014
Hiszpania Spain .....	26876,6	7143	Holandia Netherlands .....	11190,6	2976
Belgia Belgium .....	9246,8	2496	Portugalia Portugal .....	10943,8	2920
			Rumunia Romania .....	9983,6	2665
<b>9001 Włókna optyczne, kable światłowodowe, soczewki Optical fibres, optical fibre cables, spectacle lenses</b>			Dania Denmark .....	8284,3	2219
			Chorwacja Croatia .....	7548,0	2011
<b>Import Imports .....</b>	<b>999807,5</b>	<b>266528</b>	Słowenia Slovenia .....	7399,0	1976
Korea Południowa South Korea	201717,6	54018	Belgia Belgium .....	4530,9	1210
Stany Zjednoczone United States .....	140798,4	37385	Austria Austria .....	3971,0	1063
Tajlandia Thailand .....	106943,3	28468	<b>9002 Soczewki, pryzmaty, zwierciadła, inne elementy optyczne Lenses, prisms, mirrors, other optical elements</b>		
Irlandia Ireland .....	98663,7	26377	<b>Import Imports .....</b>	<b>488136,8</b>	<b>130504</b>
			Indonezja Indonesia .....	116338,2	30904
			Niemcy Germany .....	115518,8	31157
			Japonia Japan .....	84429,4	22496
			Chiny China .....	73594,9	19575
			Czechy Czech Republic .....	25303,2	6815
			Francja France .....	19222,3	5182
			Tajlandia Thailand .....	8452,1	2257
			Wielka Brytania United Kingdom	7668,1	2050
			Włochy Italy .....	6471,3	1749

TABL. 40. **IMPORT I EKSPORT TOWARÓW WEDŁUG NOMENKLATURY CN  
Z WYMIENIENIEM KRAJÓW W 2015 R. (cd.)**  
**IMPORTS AND EXPORTS ACCORDING TO COMBINED NOMENCLATURE  
BY COUNTRIES IN 2015 (cont.)**

WAŻNIEJSZE TOWARY MAJOR COMMODITIES WAŻNIEJSZE KRAJE MAJOR COUNTRIES	Wartość Value		WAŻNIEJSZE TOWARY MAJOR COMMODITIES WAŻNIEJSZE KRAJE MAJOR COUNTRIES	Wartość Value	
	w tys. zł in thous. zł	w tys. dol. USA in thous. USD		w tys. zł in thous. zł	w tys. dol. USA in thous. USD
Korea Południowa <i>South Korea</i>	4191,4	1118	Korea Południowa <i>South Korea</i>	3359,7	885
Stany Zjednoczone <i>United States</i> .....	3733,0	995	Stany Zjednoczone <i>United States</i> .....	2818,2	746
Wietnam <i>Vietnam</i> .....	3159,9	837	Holandia <i>Netherlands</i> .....	2415,2	652
Malezja <i>Malaysia</i> .....	2889,2	768	Francja <i>France</i> .....	2353,6	630
Tajwan <i>Taiwan</i> .....	2856,7	762	<b>Eksport Exports</b> .....	<b>128200,4</b>	<b>34272</b>
Holandia <i>Netherlands</i> .....	2802,0	751	Niemcy <i>Germany</i> .....	49999,7	13372
<b>Eksport Exports</b> .....	<b>227920,5</b>	<b>61266</b>	Turcja <i>Turkey</i> .....	14197,8	3786
Niemcy <i>Germany</i> .....	137768,3	37121	Wielka Brytania <i>United Kingdom</i>	7980,4	2128
Hongkong <i>Hong Kong</i> .....	24834,9	6610	Rosja <i>Russia</i> .....	5426,3	1453
Austria <i>Austria</i> .....	14244,3	3841	Austria <i>Austria</i> .....	4972,7	1334
Indonezja <i>Indonesia</i> .....	6273,7	1694	Czechy <i>Czech Republic</i> .....	4419,9	1185
Czechy <i>Czech Republic</i> .....	4701,5	1250	Holandia <i>Netherlands</i> .....	4201,0	1125
Włochy <i>Italy</i> .....	4505,9	1211	Ukraina <i>Ukraine</i> .....	4132,6	1103
Wielka Brytania <i>United Kingdom</i>	4451,6	1197	Węgry <i>Hungary</i> .....	3103,0	829
Francja <i>France</i> .....	4271,7	1147	Rumunia <i>Romania</i> .....	3019,5	805
Łotwa <i>Latvia</i> .....	3456,4	931	Słowacja <i>Slovakia</i> .....	2444,8	657
Holandia <i>Netherlands</i> .....	3281,0	897	Hiszpania <i>Spain</i> .....	2310,5	624
<b>9003 Oprawki do okularów korekcyjnych i ochronnych</b> <i>Frames and mountings for corrective and protective spectacles</i>			<b>9005 Lornetki, lunety, teleskopy</b> <i>Binoculars, monoculars, telescopes</i>		
<b>Import Imports</b> .....	<b>153124,3</b>	<b>40890</b>	<b>Import Imports</b> .....	<b>96373,9</b>	<b>25869</b>
Chiny <i>China</i> .....	106025,8	28284	Francja <i>France</i> .....	25012,1	6808
Włochy <i>Italy</i> .....	33263,6	8903	Chiny <i>China</i> .....	19140,0	5086
Holandia <i>Netherlands</i> .....	4882,4	1322	Niemcy <i>Germany</i> .....	15683,2	4208
<b>Eksport Exports</b> .....	<b>49307,2</b>	<b>13169</b>	Stany Zjednoczone <i>United States</i> .....	12035,5	3232
Wielka Brytania <i>United Kingdom</i>	28798,2	7707	Białoruś <i>Belarus</i> .....	9212,4	2444
Stany Zjednoczone <i>United States</i> .....	4175,9	1116	Wielka Brytania <i>United Kingdom</i>	5623,2	1496
Rumunia <i>Romania</i> .....	2573,1	688	<b>Eksport Exports</b> .....	<b>32513,3</b>	<b>8722</b>
<b>9004 Okulary, gogle, okulary korekcyjne i ochronne</b> <i>Spectacles, goggles, corrective and protective glasses</i>			Niemcy <i>Germany</i> .....	13329,2	3582
<b>Import Imports</b> .....	<b>255572,8</b>	<b>68323</b>	Ukraina <i>Ukraine</i> .....	3604,1	984
Chiny <i>China</i> .....	122944,2	32916	Francja <i>France</i> .....	2083,5	555
Niemcy <i>Germany</i> .....	36908,3	9856	<b>9006 Aparaty fotograficzne, lampy i żarówki błyskowe</b> <i>Photographic cameras, flashlights and flashbulbs</i>		
Włochy <i>Italy</i> .....	35474,0	9501	<b>Import Imports</b> .....	<b>180420,0</b>	<b>48058</b>
Tajwan <i>Taiwan</i> .....	16826,2	4486	Niemcy <i>Germany</i> .....	86434,9	22989
Wielka Brytania <i>United Kingdom</i>	12814,2	3409	Chiny <i>China</i> .....	36649,0	9771
Czechy <i>Czech Republic</i> .....	4843,4	1299	Czechy <i>Czech Republic</i> .....	9930,7	2637
Wietnam <i>Vietnam</i> .....	3765,8	992	Francja <i>France</i> .....	8834,7	2353
			Japonia <i>Japan</i> .....	7195,7	1928
			Włochy <i>Italy</i> .....	5945,4	1592

TABLE 40. **IMPORT I EKSPORT TOWARÓW WEDŁUG NOMENKLATURY CN  
Z WYMIENIENIEM KRAJÓW W 2015 R. (cd.)**  
**IMPORTS AND EXPORTS ACCORDING TO COMBINED NOMENCLATURE  
BY COUNTRIES IN 2015 (cont.)**

WAŻNIEJSZE TOWARY MAJOR COMMODITIES	Wartość <i>Value</i>		WAŻNIEJSZE TOWARY MAJOR COMMODITIES	Wartość <i>Value</i>	
	w tys. zł <i>in thous. zł</i>	w tys. dol. USA <i>in thous. USD</i>		w tys. zł <i>in thous. zł</i>	w tys. dol. USA <i>in thous. USD</i>
Wielka Brytania <i>United Kingdom</i>	5291,7	1407	<b>9014 Kompaszy, inne urządzenia nawigacyjne</b> <i>Direction finding compasses; other navigational appliances</i>		
Szwajcaria <i>Switzerland</i> .....	3041,5	803	<b>Import Imports</b> .....	<b>271331,6</b>	<b>72147</b>
Holandia <i>Netherlands</i> .....	2629,8	709	Niemcy <i>Germany</i> .....	119527,9	31935
Tajlandia <i>Thailand</i> .....	2327,7	625	Norwegia <i>Norway</i> .....	34523,3	9087
Austria <i>Austria</i> .....	2313,0	618	Stany Zjednoczone <i>United States</i> .....	31860,3	8389
<b>Eksport Exports</b> .....	<b>154768,0</b>	<b>41583</b>	Wielka Brytania <i>United Kingdom</i>	27933,9	7420
Niemcy <i>Germany</i> .....	80046,0	21533	Holandia <i>Netherlands</i> .....	16149,3	4296
Włochy <i>Italy</i> .....	13547,8	3621	Francja <i>France</i> .....	10088,1	2680
Holandia <i>Netherlands</i> .....	10211,3	2765	Czechy <i>Czech Republic</i> .....	9091,0	2437
Szwecja <i>Sweden</i> .....	9078,7	2435	Belgia <i>Belgium</i> .....	3186,9	857
Austria <i>Austria</i> .....	8900,1	2401	Rosja <i>Russia</i> .....	2836,3	743
Hongkong <i>Hong Kong</i> .....	4692,6	1245	Japonia <i>Japan</i> .....	2621,4	693
Wielka Brytania <i>United Kingdom</i>	4375,3	1177	Finlandia <i>Finland</i> .....	2444,3	656
Czechy <i>Czech Republic</i> .....	4347,8	1160	Chiny <i>China</i> .....	2442,9	655
Łotwa <i>Latvia</i> .....	3248,9	892	<b>Import Imports</b> .....	<b>271331,6</b>	<b>72147</b>
Francja <i>France</i> .....	3142,4	841	Niemcy <i>Germany</i> .....	119527,9	31935
Słowacja <i>Slovakia</i> .....	2623,5	701	Norwegia <i>Norway</i> .....	34523,3	9087
<b>9010 Urządzenia i sprzęt laboratoriów fotograficznych</b> <i>Apparatus and equipment for photographic laboratories</i>			Stany Zjednoczone <i>United States</i> .....	31860,3	8389
<b>Import Imports</b> .....	<b>19471,3</b>	<b>5174</b>	Wielka Brytania <i>United Kingdom</i>	27933,9	7420
Chiny <i>China</i> .....	6928,2	1833	Holandia <i>Netherlands</i> .....	16149,3	4296
Niemcy <i>Germany</i> .....	4298,8	1148	Francja <i>France</i> .....	10088,1	2680
<b>9011 Mikroskopy optyczne</b> <i>Optical microscopes</i>			Czechy <i>Czech Republic</i> .....	9091,0	2437
<b>Import Imports</b> .....	<b>67283,9</b>	<b>17906</b>	Belgia <i>Belgium</i> .....	3186,9	857
Niemcy <i>Germany</i> .....	36036,1	9554	Rosja <i>Russia</i> .....	2836,3	743
Chiny <i>China</i> .....	11950,9	3185	Japonia <i>Japan</i> .....	2621,4	693
Japonia <i>Japan</i> .....	5929,8	1590	Finlandia <i>Finland</i> .....	2444,3	656
Holandia <i>Netherlands</i> .....	3376,7	901	Chiny <i>China</i> .....	2442,9	655
Stany Zjednoczone <i>United States</i> .....	3244,7	864	<b>Eksport Exports</b> .....	<b>167884,3</b>	<b>44659</b>
<b>9012 Mikroskopy nieoptyczne</b> <i>Non-optical microscopes</i>			Niemcy <i>Germany</i> .....	126581,1	33637
<b>Import Imports</b> .....	<b>40148,2</b>	<b>10695</b>	Austria <i>Austria</i> .....	8503,3	2275
Czechy <i>Czech Republic</i> .....	12733,6	3435	Chiny <i>China</i> .....	7185,2	1918
Japonia <i>Japan</i> .....	9327,6	2472	Wielka Brytania <i>United Kingdom</i>	4534,4	1200
Niemcy <i>Germany</i> .....	7782,8	2040	Stany Zjednoczone <i>United States</i> .....	3860,2	1048
Francja <i>France</i> .....	3256,4	858	Francja <i>France</i> .....	2755,2	733
Stany Zjednoczone <i>United States</i> .....	2843,2	759	Włochy <i>Italy</i> .....	2508,2	667
Holandia <i>Netherlands</i> .....	1888,2	511	<b>9015 Przyrządy i aparaty miernicze</b> <i>Surveying instruments and appliances</i>		
			<b>Import Imports</b> .....	<b>154829,3</b>	<b>41108</b>
			Chiny <i>China</i> .....	30644,9	8186
			Stany Zjednoczone <i>United States</i> .....	26876,5	7022
			Niemcy <i>Germany</i> .....	12514,1	3348
			Szwajcaria <i>Switzerland</i> .....	12343,3	3262
			Holandia <i>Netherlands</i> .....	11235,4	3000
			Rosja <i>Russia</i> .....	8025,5	2189
			Malezja <i>Malaysia</i> .....	7164,2	1904
			Dania <i>Denmark</i> .....	6035,1	1601
			Norwegia <i>Norway</i> .....	4212,9	1107
			Węgry <i>Hungary</i> .....	3001,1	802
			Singapur <i>Singapore</i> .....	2553,1	677
			Finlandia <i>Finland</i> .....	2460,5	648
			Rumunia <i>Romania</i> .....	2179,0	616



TABL. 40. IMPORT I EKSPORT TOWARÓW WEDŁUG NOMENKLATURY CN  
Z WYMIENIENIEM KRAJÓW W 2015 R. (cd.)  
IMPORTS AND EXPORTS ACCORDING TO COMBINED NOMENCLATURE  
BY COUNTRIES IN 2015 (cont.)

WAŻNIEJSZE TOWARY MAJOR COMMODITIES	Wartość Value		WAŻNIEJSZE TOWARY MAJOR COMMODITIES	Wartość Value	
	w tys. zł in thous. zł	w tys. dol. USA in thous. USD		w tys. zł in thous. zł	w tys. dol. USA in thous. USD
WAŻNIEJSZE KRAJE MAJOR COUNTRIES			WAŻNIEJSZE KRAJE MAJOR COUNTRIES		
<b>Eksport Exports</b> .....	<b>168407,9</b>	<b>44286</b>	Niemcy Germany .....	604220,4	161162
Malezja Malaysia .....	59992,6	15652	Chiny China .....	261885,7	69624
Egipt Egypt .....	24103,6	6091	Japonia Japan .....	203163,4	53991
Francja France .....	14753,4	4002	Francja France .....	169655,1	45470
Stany Zjednoczone United States .....	11086,4	2891	Meksyk Mexico .....	128488,0	34353
Norwegia Norway .....	7144,3	1900	Wietnam Vietnam .....	98708,3	26316
Ukraina Ukraine .....	6553,3	1685	Irlandia Ireland .....	92747,7	24739
Słowacja Slovakia .....	6091,1	1696	Holandia Netherlands .....	84818,1	22534
Chiny China .....	6084,8	1626	Włochy Italy .....	76899,5	20473
Czechy Czech Republic .....	5722,7	1540	Belgia Belgium .....	75197,3	20143
Gruzja Georgia .....	4892,8	1294	Wielka Brytania United Kingdom .....	69718,0	18489
Holandia Netherlands .....	4659,4	1273	Korea Południowa South Korea .....	62121,9	16439
Szwajcaria Switzerland .....	2987,7	812	Szwajcaria Switzerland .....	61910,4	16483
			Dania Denmark .....	49877,7	13293
			Tunezja Tunisia .....	44948,9	11938
			Finlandia Finland .....	40614,8	11064
			Izrael Israel .....	29686,7	7841
			Austria Austria .....	28353,7	7585
			Szwecja Sweden .....	24044,7	6404
			Turcja Turkey .....	22612,1	6022
			Kostaryka Costa Rica .....	22268,4	5932
			Czechy Czech Republic .....	22165,8	5931
			Singapur Singapore .....	22020,5	5875
			Hiszpania Spain .....	21471,1	5728
			Kanada Canada .....	16557,9	4416
			Dominikana Dominican Republic .....	16377,3	4357
			Bułgaria Bulgaria .....	15359,5	4066
			Tajlandia Thailand .....	14622,9	3898
			Malezja Malaysia .....	14350,3	3837
			Indie India .....	14113,6	3797
			Słowacja Slovakia .....	13505,2	3614
			Tajwan Taiwan .....	10345,4	2749
			Australia Australia .....	10127,2	2704
			Białoruś Belarus .....	9044,2	2418
			Norwegia Norway .....	8824,3	2315
			Pakistan Pakistan .....	7984,2	2119
			Węgry Hungary .....	5997,2	1610
			Słowenia Slovenia .....	5063,7	1344
			Malta Malta .....	4871,4	1291
			Bangladesz Bangladesh .....	4640,9	1232
			Litwa Lithuania .....	3741,0	997
			Rosja Russia .....	2108,5	560
			Brazylia Brazil .....	1936,1	509
			<b>Eksport Exports</b> .....	<b>2593581,3</b>	<b>690541</b>
			Niemcy Germany .....	1062536,8	283893
			Stany Zjednoczone United States .....	251596,7	66357
			Dania Denmark .....	144734,7	38710
<b>9017 Przyrządy kreślarskie, traserskie lub obliczeniowe</b> <i>Drawing, marking-out or mathematical calculating instruments</i>					
<b>Import Imports</b> .....	<b>117294,6</b>	<b>31260</b>			
Chiny China .....	41566,9	11056			
Niemcy Germany .....	25257,2	6728			
Japonia Japan .....	19031,5	5086			
Tajlandia Thailand .....	4566,4	1215			
Czechy Czech Republic .....	4061,7	1098			
Włochy Italy .....	3529,3	921			
Szwajcaria Switzerland .....	3185,5	850			
Francja France .....	2661,4	709			
Stany Zjednoczone United States .....	2584,7	691			
Wielka Brytania United Kingdom .....	2114,2	567			
Korea Południowa South Korea .....	1974,0	525			
<b>Eksport Exports</b> .....	<b>42350,3</b>	<b>11285</b>			
Niemcy Germany .....	11353,9	3029			
Rumunia Romania .....	3334,7	893			
Rosja Russia .....	2698,5	718			
Holandia Netherlands .....	1928,2	514			
<b>9018 Narzędzia i przyrządy lekarskie i weterynaryjne</b> <i>Instruments and appliances for medical and veterinary sciences</i>					
<b>Import Imports</b> .....	<b>3184362,4</b>	<b>848205</b>			
Stany Zjednoczone United States .....	668376,1	177530			

TABLE 40. IMPORT I EKSPORT TOWARÓW WEDŁUG NOMENKLATURY CN  
Z WYMIENIENIEM KRAJÓW W 2015 R. (cd.)  
IMPORTS AND EXPORTS ACCORDING TO COMBINED NOMENCLATURE  
BY COUNTRIES IN 2015 (cont.)

WAŻNIEJSZE TOWARY MAJOR COMMODITIES	Wartość Value		WAŻNIEJSZE TOWARY MAJOR COMMODITIES	Wartość Value	
	w tys. zł in thous. zł	w tys. dol. USA in thous. USD		w tys. zł in thous. zł	w tys. dol. USA in thous. USD
WAŻNIEJSZE KRAJE MAJOR COUNTRIES			WAŻNIEJSZE KRAJE MAJOR COUNTRIES		
Francja <i>France</i> .....	108882,1	29155	Bułgaria <i>Bulgaria</i> .....	2384,7	639
Wielka Brytania <i>United Kingdom</i> .....	103349,9	27638	Słowenia <i>Slovenia</i> .....	2335,9	624
Holandia <i>Netherlands</i> .....	59782,1	15962	Serbia <i>Serbia</i> .....	2271,2	608
Szwajcaria <i>Switzerland</i> .....	54153,1	14344			
Włochy <i>Italy</i> .....	52433,6	14009	<b>9019 Sprzęt do mechanoterapii, aparaty do masażu</b> <b>Mechano-therapy appliances; massage apparatus</b>		
Turcja <i>Turkey</i> .....	50645,0	13455	<b>Import Imports</b> .....	<b>311902,3</b>	<b>83047</b>
Rosja <i>Russia</i> .....	48692,9	12804	Chiny <i>China</i> .....	133341,7	35445
Chiny <i>China</i> .....	47032,9	12469	Niemcy <i>Germany</i> .....	61961,9	16533
Belgia <i>Belgium</i> .....	44260,8	11786	Stany Zjednoczone <i>United States</i> .....	16097,7	4293
Hiszpania <i>Spain</i> .....	43952,2	11735	Włochy <i>Italy</i> .....	15675,4	4178
Czechy <i>Czech Republic</i> .....	42009,2	11076	Irlandia <i>Ireland</i> .....	9801,5	2614
Australia <i>Australia</i> .....	34250,5	9068	Francja <i>France</i> .....	9408,8	2502
Białoruś <i>Belarus</i> .....	27997,7	7472	Szwecja <i>Sweden</i> .....	6381,6	1701
Japonia <i>Japan</i> .....	27056,1	7156	Meksyk <i>Mexico</i> .....	5833,1	1561
Korea Południowa <i>South Korea</i> .....	26499,0	6939	Australia <i>Australia</i> .....	5589,9	1499
Ukraina <i>Ukraine</i> .....	22874,0	6003	Wietnam <i>Vietnam</i> .....	5582,0	1480
Rumunia <i>Romania</i> .....	22822,8	6093	Wielka Brytania <i>United Kingdom</i> .....	5389,0	1437
Brazylia <i>Brazil</i> .....	18661,2	4953	Japonia <i>Japan</i> .....	4518,9	1206
Węgry <i>Hungary</i> .....	18647,8	4967	Słowenia <i>Slovenia</i> .....	3737,7	992
Meksyk <i>Mexico</i> .....	17708,2	4730	Szwajcaria <i>Switzerland</i> .....	3561,1	948
Szwecja <i>Sweden</i> .....	16326,3	4362	Czechy <i>Czech Republic</i> .....	2995,2	799
Norwegia <i>Norway</i> .....	14451,4	3814	Korea Południowa <i>South Korea</i> .....	2838,2	749
Austria <i>Austria</i> .....	13149,3	3508	Hiszpania <i>Spain</i> .....	2650,4	709
Tunezja <i>Tunisia</i> .....	12363,5	3287	Kanada <i>Canada</i> .....	2483,8	667
Finlandia <i>Finland</i> .....	10383,7	2773	Tajwan <i>Taiwan</i> .....	2369,2	632
Irlandia <i>Ireland</i> .....	9606,2	2557	<b>Eksport Exports</b> .....	<b>143200,5</b>	<b>38001</b>
Kazachstan <i>Kazakhstan</i> .....	9338,6	2497	Niemcy <i>Germany</i> .....	54715,0	14505
Kanada <i>Canada</i> .....	9317,6	2465	Holandia <i>Netherlands</i> .....	9683,5	2578
Grecja <i>Greece</i> .....	8845,7	2366	Francja <i>France</i> .....	6653,5	1768
Słowacja <i>Slovakia</i> .....	8452,9	2252	Ukraina <i>Ukraine</i> .....	4942,6	1296
Estonia <i>Estonia</i> .....	7594,2	2029	Turcja <i>Turkey</i> .....	4728,9	1239
Iran <i>Iran</i> .....	7478,9	1977	Stany Zjednoczone <i>United States</i> .....	4546,9	1182
Tajwan <i>Taiwan</i> .....	7407,8	1954	Rosja <i>Russia</i> .....	4348,1	1146
Izrael <i>Israel</i> .....	6871,2	1816	Rumunia <i>Romania</i> .....	4106,8	1095
Hongkong <i>Hong Kong</i> .....	6357,7	1674	Austria <i>Austria</i> .....	4046,3	1076
Arabia Saudyjska <i>Saudi Arabia</i> .....	5995,5	1588	Włochy <i>Italy</i> .....	3824,5	1032
Litwa <i>Lithuania</i> .....	5815,8	1557	Czechy <i>Czech Republic</i> .....	3137,3	841
Chorwacja <i>Croatia</i> .....	5291,4	1414	Norwegia <i>Norway</i> .....	3034,5	807
Tajlandia <i>Thailand</i> .....	4778,5	1260	Kazachstan <i>Kazakhstan</i> .....	2720,6	728
Portugalia <i>Portugal</i> .....	4436,4	1188	Hiszpania <i>Spain</i> .....	2358,0	627
Zjednoczone Emiraty Arabskie <i>United Arab Emirates</i> .....	4267,3	1137	Węgry <i>Hungary</i> .....	2251,0	597
Singapur <i>Singapore</i> .....	4066,1	1082	Bułgaria <i>Bulgaria</i> .....	2103,9	556
Indie <i>India</i> .....	3970,3	1051	Zjednoczone Emiraty Arabskie <i>United Arab Emirates</i> .....	1983,7	535
Gruzja <i>Georgia</i> .....	3939,5	1025	Chorwacja <i>Croatia</i> .....	1923,4	513
Łotwa <i>Latvia</i> .....	3261,8	869	Belgia <i>Belgium</i> .....	1910,3	514
Rep. Południowej Afryki <i>South Africa</i> .....	2962,3	785	Japonia <i>Japan</i> .....	1894,1	504
Egipt <i>Egypt</i> .....	2881,6	756			
Albania <i>Albania</i> .....	2825,0	742			
Indonezja <i>Indonesia</i> .....	2765,0	722			
Argentyna <i>Argentina</i> .....	2645,0	693			
Nowa Zelandia <i>New Zealand</i> .....	2535,2	673			
Liban <i>Lebanon</i> .....	2417,7	634			

TABL. 40. IMPORT I EKSPORT TOWARÓW WEDŁUG NOMENKLATURY CN  
Z WYMIENIENIEM KRAJÓW W 2015 R. (cd.)  
IMPORTS AND EXPORTS ACCORDING TO COMBINED NOMENCLATURE  
BY COUNTRIES IN 2015 (cont.)

WAŻNIEJSZE TOWARY MAJOR COMMODITIES	Wartość Value		WAŻNIEJSZE TOWARY MAJOR COMMODITIES	Wartość Value	
	w tys. zł in thous. zł	w tys. dol. USA in thous. USD		w tys. zł in thous. zł	w tys. dol. USA in thous. USD
<b>9020 Pozostałe respiratory i maski gazowe</b> <b>Other breathing appliances and gas masks</b>			Korea Południowa <i>South Korea</i>	8515,2	2259
			Włochy <i>Italy</i> .....	8441,3	2250
<b>Import Imports</b> .....	<b>66354,8</b>	<b>17606</b>	Tajwan <i>Taiwan</i> .....	8090,0	2151
Stany Zjednoczone <i>United States</i> .....	41791,2	11046	Turcja <i>Turkey</i> .....	6208,5	1664
Niemcy <i>Germany</i> .....	11709,0	3113	Rep. Południowej Afryki <i>South Africa</i> .....	5757,6	1550
Wielka Brytania <i>United Kingdom</i> .....	3995,8	1073	Indie <i>India</i> .....	2797,7	741
Francja <i>France</i> .....	3418,4	914	<b>Eksport Exports</b> .....	<b>1680207,6</b>	<b>444725</b>
<b>Eksport Exports</b> .....	<b>79490,4</b>	<b>21133</b>	Dania <i>Denmark</i> .....	390516,6	103874
Stany Zjednoczone <i>United States</i> .....	14270,2	3816	Stany Zjednoczone <i>United States</i> .....	380522,8	99296
Panama <i>Panama</i> .....	13053,5	3390	Niemcy <i>Germany</i> .....	221847,9	59051
Turcja <i>Turkey</i> .....	10020,3	2672	Kanada <i>Canada</i> .....	184888,4	48876
Singapur <i>Singapore</i> .....	6252,3	1634	Norwegia <i>Norway</i> .....	76861,0	20486
Niemcy <i>Germany</i> .....	5893,1	1577	Francja <i>France</i> .....	57440,1	15288
Rosja <i>Russia</i> .....	5808,2	1545	Holandia <i>Netherlands</i> .....	56846,2	15144
Meksyk <i>Mexico</i> .....	4635,5	1264	Wielka Brytania <i>United Kingdom</i> .....	45669,2	12143
Australia <i>Australia</i> .....	3209,6	858	Hiszpania <i>Spain</i> .....	41530,8	11039
Korea Południowa <i>South Korea</i>	2515,3	673	Szwajcaria <i>Switzerland</i> .....	39142,3	10397
<b>9021 Sprzęt i aparaty ortopedyczne, protezy, aparaty słuchowe</b> <b>Orthopedic appliances, hearing, artificial parts of the body, hearing aids</b>			Włochy <i>Italy</i> .....	35783,4	9551
<b>Import Imports</b> .....	<b>1577259,1</b>	<b>420319</b>	Białoruś <i>Belarus</i> .....	15139,3	4001
Stany Zjednoczone <i>United States</i> .....	403085,2	107465	Wietnam <i>Vietnam</i> .....	9865,5	2608
Niemcy <i>Germany</i> .....	178284,1	47663	Rosja <i>Russia</i> .....	9609,9	2544
Dania <i>Denmark</i> .....	170672,2	45429	Finlandia <i>Finland</i> .....	9278,4	2485
Szwajcaria <i>Switzerland</i> .....	163584,7	43650	Kazachstan <i>Kazakhstan</i> .....	6380,2	1698
Irlandia <i>Ireland</i> .....	147134,8	39340	Tajwan <i>Taiwan</i> .....	6268,9	1659
Holandia <i>Netherlands</i> .....	91002,5	24219	Estonia <i>Estonia</i> .....	6101,0	1625
Singapur <i>Singapore</i> .....	83783,9	22316	Czechy <i>Czech Republic</i> .....	5989,5	1604
Chiny <i>China</i> .....	52643,0	13993	Singapur <i>Singapore</i> .....	5894,3	1560
Austria <i>Austria</i> .....	33618,9	8808	Japonia <i>Japan</i> .....	5077,5	1346
Francja <i>France</i> .....	31905,3	8533	Belgia <i>Belgium</i> .....	4749,1	1263
Wielka Brytania <i>United Kingdom</i> .....	27860,5	7447	Słowacja <i>Slovakia</i> .....	4108,6	1098
Meksyk <i>Mexico</i> .....	26447,8	7023	<b>9022 Aparaty rentgenowskie</b> <b>X-rays apparatus</b>		
Norwegia <i>Norway</i> .....	25132,7	6682	<b>Import Imports</b> .....	<b>570078,5</b>	<b>150949</b>
Australia <i>Australia</i> .....	20581,5	5405	Niemcy <i>Germany</i> .....	191570,0	50674
Japonia <i>Japan</i> .....	16241,5	4304	Stany Zjednoczone <i>United States</i> .....	105656,2	28007
Malezja <i>Malaysia</i> .....	12971,7	3448	Japonia <i>Japan</i> .....	65727,5	17517
Szwecja <i>Sweden</i> .....	12768,2	3399	Chiny <i>China</i> .....	47630,1	12539
Belgia <i>Belgium</i> .....	8856,2	2363	Francja <i>France</i> .....	36870,5	9678
Kostaryka <i>Costa Rica</i> .....	8539,3	2280	Wielka Brytania <i>United Kingdom</i> .....	22283,0	5977
			Holandia <i>Netherlands</i> .....	20873,1	5504
			Finlandia <i>Finland</i> .....	13083,5	3449
			Belgia <i>Belgium</i> .....	12895,8	3434

TABLE 40. IMPORT I EKSPORT TOWARÓW WEDŁUG NOMENKLATURY CN  
Z WYMIENIENIEM KRAJÓW W 2015 R. (cd.)  
IMPORTS AND EXPORTS ACCORDING TO COMBINED NOMENCLATURE  
BY COUNTRIES IN 2015 (cont.)

WAŻNIEJSZE TOWARY MAJOR COMMODITIES WAŻNIEJSZE KRAJE MAJOR COUNTRIES	Wartość Value		WAŻNIEJSZE TOWARY MAJOR COMMODITIES WAŻNIEJSZE KRAJE MAJOR COUNTRIES	Wartość Value	
	w tys. zł in thous. zł	w tys. dol. USA in thous. USD		w tys. zł in thous. zł	w tys. dol. USA in thous. USD
Korea Południowa <i>South Korea</i>	11897,0	3164	Chiny <i>China</i> .....	3202,3	850
Szwajcaria <i>Switzerland</i> .....	11527,5	3060	Japonia <i>Japan</i> .....	2649,2	704
Włochy <i>Italy</i> .....	7166,3	1900	Austria <i>Austria</i> .....	2171,1	574
<b>Eksport Exports</b> .....	<b>106050,3</b>	<b>28010</b>	<b>Eksport Exports</b> .....	<b>11288,3</b>	<b>3019</b>
Niemcy <i>Germany</i> .....	17497,8	4685	Niemcy <i>Germany</i> .....	7247,7	1939
Łotwa <i>Latvia</i> .....	8636,0	2284	<b>9025 Hydrometry, termometry, barometry</b> <i>Hydrometers, thermometers, barometers</i>		
Francja <i>France</i> .....	8567,6	2306	<b>Import Imports</b> .....	<b>197686,6</b>	<b>52641</b>
Rosja <i>Russia</i> .....	6911,7	1804	Chiny <i>China</i> .....	50651,7	13457
Litwa <i>Lithuania</i> .....	6557,3	1746	Niemcy <i>Germany</i> .....	45889,5	12237
Czechy <i>Czech Republic</i> .....	6497,7	1723	Belgia <i>Belgium</i> .....	22707,8	6067
Wielka Brytania <i>United Kingdom</i>	6375,5	1693	Stany Zjednoczone <i>United</i>		
Tunezja <i>Tunisia</i> .....	5943,1	1493	<i>States</i> .....	9736,4	2591
Chiny <i>China</i> .....	5854,4	1554	Tajwan <i>Taiwan</i> .....	9534,5	2529
Ukraina <i>Ukraine</i> .....	4937,2	1255	Francja <i>France</i> .....	7414,6	1982
Stany Zjednoczone <i>United</i>			Włochy <i>Italy</i> .....	5807,1	1551
<i>States</i> .....	4809,8	1247	Wielka Brytania <i>United Kingdom</i>	5733,1	1529
Węgry <i>Hungary</i> .....	3679,1	972	Norwegia <i>Norway</i> .....	4777,3	1268
Belgia <i>Belgium</i> .....	3172,4	868	Holandia <i>Netherlands</i> .....	4363,6	1167
Holandia <i>Netherlands</i> .....	3020,0	812	Szwajcaria <i>Switzerland</i> .....	4066,3	1077
<b>9023 Przyrządy, aparaty i modele do celów pokazowych</b> <i>Instruments, apparatus and models for demonstrational purposes</i>			<b>Eksport Exports</b> .....	<b>114070,9</b>	<b>30418</b>
<b>Import Imports</b> .....	<b>33901,3</b>	<b>9017</b>	Niemcy <i>Germany</i> .....	30715,4	8220
Stany Zjednoczone <i>United</i>			Rosja <i>Russia</i> .....	15839,7	4215
<i>States</i> .....	9087,4	2428	Wielka Brytania <i>United Kingdom</i>	7880,7	2103
Niemcy <i>Germany</i> .....	8224,1	2203	Ukraina <i>Ukraine</i> .....	7635,6	2032
Chiny <i>China</i> .....	3138,0	831	Białoruś <i>Belarus</i> .....	4616,6	1209
<b>Eksport Exports</b> .....	<b>13135,8</b>	<b>3493</b>	Holandia <i>Netherlands</i> .....	4123,3	1104
Dania <i>Denmark</i> .....	2857,9	761	Francja <i>France</i> .....	3565,2	953
Cypr <i>Cyprus</i> .....	2257,4	597	Chiny <i>China</i> .....	3308,0	883
<b>9024 Urządzenia do badania mechanicznych własności materiałów</b> <i>Machines for testing mechanical properties of materials</i>			Belgia <i>Belgium</i> .....	2886,4	774
<b>Import Imports</b> .....	<b>79396,1</b>	<b>21035</b>	Turcja <i>Turkey</i> .....	2824,2	748
Niemcy <i>Germany</i> .....	28573,8	7625	Czechy <i>Czech Republic</i> .....	2602,8	694
Stany Zjednoczone <i>United</i>			Stany Zjednoczone <i>United</i>		
<i>States</i> .....	13228,0	3472	<i>States</i> .....	2476,7	657
Włochy <i>Italy</i> .....	9287,7	2448	Szwecja <i>Sweden</i> .....	2416,0	649
Wielka Brytania <i>United Kingdom</i>	4489,6	1189	Włochy <i>Italy</i> .....	2320,2	622
Szwajcaria <i>Switzerland</i> .....	3609,8	958	<b>9026 Przyrządy do pomiaru przepływu, poziomu, ciśnienia cieczy i gazów</b> <i>Instruments for measuring the flow, level, pressure of liquids or gases</i>		
<b>Import Imports</b> .....			<b>Import Imports</b> .....	<b>929573,4</b>	<b>248104</b>
<b>9026 Przyrządy do pomiaru przepływu, poziomu, ciśnienia cieczy i gazów</b> <i>Instruments for measuring the flow, level, pressure of liquids or gases</i>			Niemcy <i>Germany</i> .....	378818,8	101262

TABL. 40. IMPORT I EKSPORT TOWARÓW WEDŁUG NOMENKLATURY CN  
Z WYMIENIENIEM KRAJÓW W 2015 R. (cd.)  
IMPORTS AND EXPORTS ACCORDING TO COMBINED NOMENCLATURE  
BY COUNTRIES IN 2015 (cont.)

WAŻNIEJSZE TOWARY MAJOR COMMODITIES	Wartość Value		WAŻNIEJSZE TOWARY MAJOR COMMODITIES	Wartość Value	
	w tys. zł in thous. zł	w tys. dol. USA in thous. USD		w tys. zł in thous. zł	w tys. dol. USA in thous. USD
WAŻNIEJSZE KRAJE MAJOR COUNTRIES			WAŻNIEJSZE KRAJE MAJOR COUNTRIES		
Chiny <i>China</i> .....	59825,7	15943	Słowacja <i>Slovakia</i> .....	4647,3	1236
Stany Zjednoczone <i>United States</i> .....	56396,7	14950	Austria <i>Austria</i> .....	4313,3	1163
Wielka Brytania <i>United Kingdom</i> .....	52933,8	14136			
Szwajcaria <i>Switzerland</i> .....	52184,4	13929	<b>9027 Przyrządy i aparatura do analizy fizycznej lub chemicznej Instruments and apparatus for physical or chemical analysis</b>		
Włochy <i>Italy</i> .....	48149,8	12922	<b>Import Imports</b> .....	<b>1498004,0</b>	<b>398836</b>
Japonia <i>Japan</i> .....	45302,6	12032	Japonia <i>Japan</i> .....	437754,1	116272
Francja <i>France</i> .....	43114,4	11530	Niemcy <i>Germany</i> .....	236369,8	63021
Holandia <i>Netherlands</i> .....	36862,3	9825	Stany Zjednoczone <i>United States</i> .....	219983,7	58646
Czechy <i>Czech Republic</i> .....	26466,1	7068	Chiny <i>China</i> .....	165445,9	44183
Szwecja <i>Sweden</i> .....	14739,9	3942	Szwajcaria <i>Switzerland</i> .....	47389,9	12646
Tajwan <i>Taiwan</i> .....	12978,9	3470	Francja <i>France</i> .....	41977,3	11199
Meksyk <i>Mexico</i> .....	12685,1	3343	Wielka Brytania <i>United Kingdom</i> .....	39547,2	10535
Norwegia <i>Norway</i> .....	11105,7	2972	Irlandia <i>Ireland</i> .....	38983,8	10363
Irlandia <i>Ireland</i> .....	8028,1	2152	Belgia <i>Belgium</i> .....	38231,7	10265
Słowacja <i>Slovakia</i> .....	6213,3	1605	Dania <i>Denmark</i> .....	31158,0	8226
Belgia <i>Belgium</i> .....	5848,7	1560	Singapur <i>Singapore</i> .....	22275,8	5885
Dania <i>Denmark</i> .....	5515,3	1486	Korea Południowa <i>South Korea</i> .....	21939,6	5851
Hiszpania <i>Spain</i> .....	5301,2	1418	Holandia <i>Netherlands</i> .....	21431,3	5706
Tunezja <i>Tunisia</i> .....	4017,6	1075	Indonezja <i>Indonesia</i> .....	18199,4	4849
<b>Eksport Exports</b> .....	<b>661792,0</b>	<b>176757</b>	Czechy <i>Czech Republic</i> .....	15126,8	4002
Niemcy <i>Germany</i> .....	202380,4	54157	Szwecja <i>Sweden</i> .....	12276,1	3292
Stany Zjednoczone <i>United States</i> .....	51607,9	13807	Austria <i>Austria</i> .....	11165,6	2985
Włochy <i>Italy</i> .....	40012,6	10698	Włochy <i>Italy</i> .....	10079,4	2684
Serbia <i>Serbia</i> .....	30591,1	8169	Hiszpania <i>Spain</i> .....	7068,7	1890
Wielka Brytania <i>United Kingdom</i> .....	29205,0	7794	Senegal <i>Senegal</i> .....	6812,4	1792
Irlandia <i>Ireland</i> .....	29143,7	7797	Finlandia <i>Finland</i> .....	6741,4	1800
Francja <i>France</i> .....	22386,0	6007	Kanada <i>Canada</i> .....	6682,4	1740
Rosja <i>Russia</i> .....	21779,2	5764	Meksyk <i>Mexico</i> .....	5989,4	1584
Szwajcaria <i>Switzerland</i> .....	20655,5	5497	Tajwan <i>Taiwan</i> .....	5782,0	1539
Czechy <i>Czech Republic</i> .....	18988,8	5074	Malezja <i>Malaysia</i> .....	4861,4	1304
Dania <i>Denmark</i> .....	16785,6	4471			
Belgia <i>Belgium</i> .....	13979,8	3729	<b>Eksport Exports</b> .....	<b>1086755,1</b>	<b>289518</b>
Białoruś <i>Belarus</i> .....	13489,0	3572	Niemcy <i>Germany</i> .....	648229,4	172984
Chiny <i>China</i> .....	11285,4	2997	Stany Zjednoczone <i>United States</i> .....	49098,4	12949
Hiszpania <i>Spain</i> .....	10714,4	2871	Rosja <i>Russia</i> .....	42379,4	11308
Węgry <i>Hungary</i> .....	10009,2	2677	Czechy <i>Czech Republic</i> .....	35512,5	9320
Ukraina <i>Ukraine</i> .....	9709,3	2547	Słowacja <i>Slovakia</i> .....	28662,4	7630
Szwecja <i>Sweden</i> .....	8798,0	2365	Francja <i>France</i> .....	23776,0	6363
Kazachstan <i>Kazakhstan</i> .....	7293,6	1964	Belgia <i>Belgium</i> .....	22514,1	6019
Luksemburg <i>Luxembourg</i> .....	6526,3	1746	Hiszpania <i>Spain</i> .....	20508,4	5482
Turcja <i>Turkey</i> .....	6487,2	1720	Włochy <i>Italy</i> .....	18947,7	5072
Brazylia <i>Brazil</i> .....	6321,5	1695	Indie <i>India</i> .....	14271,4	3831
Holandia <i>Netherlands</i> .....	6065,0	1621	Wielka Brytania <i>United Kingdom</i> .....	12901,5	3457
Portugalia <i>Portugal</i> .....	5861,6	1567			
Rumunia <i>Romania</i> .....	5378,1	1436			
Łotwa <i>Latvia</i> .....	5207,2	1395			
Litwa <i>Lithuania</i> .....	4717,0	1259			

TABL. 40. **IMPORT I EKSPORT TOWARÓW WEDŁUG NOMENKLATURY CN  
Z WYMIENIENIEM KRAJÓW W 2015 R. (cd.)**  
**IMPORTS AND EXPORTS ACCORDING TO COMBINED NOMENCLATURE  
BY COUNTRIES IN 2015 (cont.)**

WAŻNIEJSZE TOWARY MAJOR COMMODITIES	Wartość <i>Value</i>		WAŻNIEJSZE TOWARY MAJOR COMMODITIES	Wartość <i>Value</i>	
	w tys. zł <i>in thous. zł</i>	w tys. dol. USA <i>in thous. USD</i>		w tys. zł <i>in thous. zł</i>	w tys. dol. USA <i>in thous. USD</i>
Ukraina <i>Ukraine</i> .....	11552,2	3044	Kazachstan <i>Kazakhstan</i> .....	6293,2	1682
Meksyk <i>Mexico</i> .....	10390,0	2785	Rep. Południowej Afryki <i>South Africa</i> .....	6074,5	1573
Singapur <i>Singapore</i> .....	10378,4	2764	Korea Południowa <i>South Korea</i>	5009,3	1336
Szwecja <i>Sweden</i> .....	9371,8	2508	Węgry <i>Hungary</i> .....	4634,1	1237
Korea Południowa <i>South Korea</i>	8993,4	2315	Hiszpania <i>Spain</i> .....	4429,8	1187
Austria <i>Austria</i> .....	7840,9	2091	Portugalia <i>Portugal</i> .....	4314,8	1155
Rumunia <i>Romania</i> .....	7817,0	2083			
Algieria <i>Algeria</i> .....	7356,5	1972			
Japonia <i>Japan</i> .....	6694,0	1798			
Chiny <i>China</i> .....	6471,0	1719	<b>9029 Obrotomierze, liczniki produkcji, szybkościomierze Revolution counters, production counters, speed indicators</b>		
Holandia <i>Netherlands</i> .....	6395,4	1722	<b>Import Imports</b> .....	<b>312305,8</b>	<b>83442</b>
Grecja <i>Greece</i> .....	6101,5	1632	Słowacja <i>Slovakia</i> .....	108482,5	29068
Brazylia <i>Brazil</i> .....	5991,7	1602	Niemcy <i>Germany</i> .....	57195,5	15266
Bułgaria <i>Bulgaria</i> .....	5657,6	1503	Rumunia <i>Romania</i> .....	45233,4	12113
Szwajcaria <i>Switzerland</i> .....	4025,8	1069	Węgry <i>Hungary</i> .....	21520,9	5799
Kanada <i>Canada</i> .....	3842,9	1015	Chiny <i>China</i> .....	20603,9	5477
Turcja <i>Turkey</i> .....	3822,2	1012	Tajwan <i>Taiwan</i> .....	15233,0	4074
Iran <i>Iran</i> .....	3714,0	960	Meksyk <i>Mexico</i> .....	8586,1	2228
Wietnam <i>Vietnam</i> .....	3577,4	922	Francja <i>France</i> .....	6568,9	1748
			Stany Zjednoczone <i>United States</i> .....	5164,2	1373
<b>9028 Liczniki do gazu i elektryczności Gas or electricity meters</b>			Holandia <i>Netherlands</i> .....	3167,3	844
<b>Import Imports</b> .....	<b>461496,0</b>	<b>123434</b>	<b>Eksport Exports</b> .....	<b>68284,5</b>	<b>18121</b>
Francja <i>France</i> .....	99527,4	26778	Niemcy <i>Germany</i> .....	18998,5	5049
Chiny <i>China</i> .....	89851,5	23993	Turcja <i>Turkey</i> .....	7620,5	1976
Niemcy <i>Germany</i> .....	83960,1	22488	Słowacja <i>Slovakia</i> .....	7169,3	1894
Włochy <i>Italy</i> .....	47306,3	12671	Holandia <i>Netherlands</i> .....	5321,5	1428
Szwajcaria <i>Switzerland</i> .....	29589,6	7850	Rosja <i>Russia</i> .....	3375,1	896
Indie <i>India</i> .....	25067,1	6670	Czechy <i>Czech Republic</i> .....	2754,9	736
Dania <i>Denmark</i> .....	21722,5	5814	Wielka Brytania <i>United Kingdom</i>	2589,9	694
Wielka Brytania <i>United Kingdom</i>	19645,8	5273			
Słowenia <i>Slovenia</i> .....	12397,5	3245			
Turcja <i>Turkey</i> .....	8288,8	2206			
Słowacja <i>Slovakia</i> .....	8058,1	2154			
<b>Eksport Exports</b> .....	<b>750601,7</b>	<b>199996</b>	<b>9030 Oscyloskopy, analizatory widma, aparaty do pomiaru wielkości elektrycznych Oscilloscopes, spectrum analysers, apparatus for measuring electrical quantities</b>		
Wielka Brytania <i>United Kingdom</i>	198110,1	52747	<b>Import Imports</b> .....	<b>284918,8</b>	<b>75706</b>
Włochy <i>Italy</i> .....	146326,2	38975	Niemcy <i>Germany</i> .....	52752,9	14017
Francja <i>France</i> .....	79255,8	21089	Stany Zjednoczone <i>United States</i> .....	50002,4	13165
Grecja <i>Greece</i> .....	75503,1	20179	Chiny <i>China</i> .....	46453,3	12428
Niemcy <i>Germany</i> .....	51042,3	13701	Francja <i>France</i> .....	15695,8	4174
Rosja <i>Russia</i> .....	26255,9	7002	Holandia <i>Netherlands</i> .....	14251,7	3791
Czechy <i>Czech Republic</i> .....	20865,6	5571	Hiszpania <i>Spain</i> .....	14222,3	3786
Szwajcaria <i>Switzerland</i> .....	20739,2	5474	Austria <i>Austria</i> .....	10457,8	2765
Maroko <i>Morocco</i> .....	17480,7	4660	Szwajcaria <i>Switzerland</i> .....	8776,6	2322
Austria <i>Austria</i> .....	8649,1	2323	Szwecja <i>Sweden</i> .....	8439,7	2274
Ukraina <i>Ukraine</i> .....	8135,3	2151			
Belgia <i>Belgium</i> .....	7864,8	2107			
Indie <i>India</i> .....	6789,1	1796			
Turcja <i>Turkey</i> .....	6676,1	1771			
Szwecja <i>Sweden</i> .....	6497,4	1738			

TABL. 40. IMPORT I EKSPORT TOWARÓW WEDŁUG NOMENKLATURY CN  
Z WYMIENIENIEM KRAJÓW W 2015 R. (cd.)  
IMPORTS AND EXPORTS ACCORDING TO COMBINED NOMENCLATURE  
BY COUNTRIES IN 2015 (cont.)

WAŻNIEJSZE TOWARY MAJOR COMMODITIES	Wartość Value		WAŻNIEJSZE TOWARY MAJOR COMMODITIES	Wartość Value	
	w tys. zł in thous. zł	w tys. dol. USA in thous. USD		w tys. zł in thous. zł	w tys. dol. USA in thous. USD
WAŻNIEJSZE KRAJE MAJOR COUNTRIES			WAŻNIEJSZE KRAJE MAJOR COUNTRIES		
Belgia <i>Belgium</i> .....	5713,6	1521	<b>Eksport Exports</b> .....	<b>355095,7</b>	<b>94360</b>
Włochy <i>Italy</i> .....	5659,0	1518	Niemcy <i>Germany</i> .....	62938,3	16705
Tajwan <i>Taiwan</i> .....	5168,4	1371	Holandia <i>Netherlands</i> .....	38165,8	10181
Wielka Brytania <i>United Kingdom</i>	4873,2	1287	Rosja <i>Russia</i> .....	29693,5	7942
Rumunia <i>Romania</i> .....	4770,5	1242	Czechy <i>Czech Republic</i> .....	29683,1	7865
Korea Południowa <i>South Korea</i>	4449,5	1186	Stany Zjednoczone <i>United</i>		
Rep. Południowej Afryki <i>South</i>			States .....	24647,0	6548
<i>Africa</i> .....	3868,4	1030	Chiny <i>China</i> .....	21755,2	5759
<b>Eksport Exports</b> .....	<b>82778,9</b>	<b>22063</b>	Rumunia <i>Romania</i> .....	13755,2	3673
Stany Zjednoczone <i>United</i>			Włochy <i>Italy</i> .....	8496,8	2272
States .....	11944,8	3158	Turcja <i>Turkey</i> .....	8437,5	2235
Rosja <i>Russia</i> .....	7918,8	2111	Wielka Brytania <i>United Kingdom</i>	8354,3	2225
Niemcy <i>Germany</i> .....	5289,7	1411	Słowacja <i>Slovakia</i> .....	8040,0	2133
Chiny <i>China</i> .....	3799,2	1000	Indie <i>India</i> .....	6165,9	1621
Holandia <i>Netherlands</i> .....	3697,5	1030	Białoruś <i>Belarus</i> .....	6104,6	1619
Rumunia <i>Romania</i> .....	2991,2	799	Francja <i>France</i> .....	5399,3	1441
Indie <i>India</i> .....	2816,0	744	Austria <i>Austria</i> .....	5324,5	1397
Szwajcaria <i>Switzerland</i> .....	2350,2	628	Węgry <i>Hungary</i> .....	4646,9	1241
Algieria <i>Algeria</i> .....	2322,0	617	Ukraina <i>Ukraine</i> .....	4447,2	1168
			Tunezja <i>Tunisia</i> .....	4162,6	1112
			Korea Południowa <i>South Korea</i>	3914,3	1034
<b>9031 Przystawki i urządzenia kontrolno-pomiarowe</b>			Bulgaria <i>Bulgaria</i> .....	3501,8	934
<i>Measuring or checking instruments,</i>			Rep. Południowej Afryki <i>South</i>		
<i>appliances and machines</i>			<i>Africa</i> .....	3276,3	875
<b>Import Imports</b> .....	<b>1103563,5</b>	<b>294228</b>	Szwajcaria <i>Switzerland</i> .....	3259,0	869
Niemcy <i>Germany</i> .....	430923,2	114840	Litwa <i>Lithuania</i> .....	3239,9	857
Włochy <i>Italy</i> .....	94681,8	25260	Norwegia <i>Norway</i> .....	3095,0	819
Stany Zjednoczone <i>United</i>			Hongkong <i>Hong Kong</i> .....	3066,2	820
States .....	86688,8	23051			
Chiny <i>China</i> .....	53115,0	14158	<b>9032 Przystawki i aparatura</b>		
Japonia <i>Japan</i> .....	48872,4	13027	<b>do automatycznej regulacji lub kontroli</b>		
Francja <i>France</i> .....	39735,5	10631	<i>Automatic regulating or controlling instruments</i>		
Węgry <i>Hungary</i> .....	38328,9	10296	<i>and apparatus</i>		
Wielka Brytania <i>United Kingdom</i>	34951,7	9280	<b>Import Imports</b> .....	<b>1851394,4</b>	<b>494270</b>
Korea Południowa <i>South Korea</i>	32837,3	8787	Niemcy <i>Germany</i> .....	496137,4	132755
Australia <i>Australia</i> .....	27290,1	7292	Japonia <i>Japan</i> .....	205931,8	54793
Szwajcaria <i>Switzerland</i> .....	24782,8	6566	Wielka Brytania <i>United Kingdom</i>	191098,7	51013
Kanada <i>Canada</i> .....	24383,1	6567	Rumunia <i>Romania</i> .....	134404,5	35873
Austria <i>Austria</i> .....	20252,3	5411	Węgry <i>Hungary</i> .....	134177,9	36019
Rumunia <i>Romania</i> .....	19163,3	5154	Włochy <i>Italy</i> .....	121091,3	32181
Belgia <i>Belgium</i> .....	14974,3	3996	Chiny <i>China</i> .....	65602,4	17675
Czechy <i>Czech Republic</i> .....	11090,3	2926	Holandia <i>Netherlands</i> .....	57895,5	15459
Meksyk <i>Mexico</i> .....	10098,0	2720	Francja <i>France</i> .....	43248,0	11553
Turcja <i>Turkey</i> .....	9754,5	2595	Dania <i>Denmark</i> .....	41302,5	11023
Holandia <i>Netherlands</i> .....	9727,3	2579	Czechy <i>Czech Republic</i> .....	36977,1	9883
Tajwan <i>Taiwan</i> .....	8097,8	2153	Szwecja <i>Sweden</i> .....		
Hiszpania <i>Spain</i> .....	7848,3	2099	Stany Zjednoczone <i>United</i>		
Dania <i>Denmark</i> .....	6806,0	1819	States .....	24967,1	6588
Tajlandia <i>Thailand</i> .....	6516,5	1705	Słowenia <i>Slovenia</i> .....	24776,4	6613
Szwecja <i>Sweden</i> .....	5915,6	1573	Szwajcaria <i>Switzerland</i> .....	12748,7	3408
Rosja <i>Russia</i> .....	4092,7	1081	Meksyk <i>Mexico</i> .....	12383,1	3291

TABLE 40. IMPORT I EKSPORT TOWARÓW WEDŁUG NOMENKLATURY CN  
Z WYMIENIENIEM KRAJÓW W 2015 R. (cd.)  
IMPORTS AND EXPORTS ACCORDING TO COMBINED NOMENCLATURE  
BY COUNTRIES IN 2015 (cont.)

WAŻNIEJSZE TOWARY MAJOR COMMODITIES	Wartość Value		WAŻNIEJSZE TOWARY MAJOR COMMODITIES	Wartość Value	
	w tys. zł in thous. zł	w tys. dol. USA in thous. USD		w tys. zł in thous. zł	w tys. dol. USA in thous. USD
Hiszpania <i>Spain</i> .....	11311,4	3012	Stany Zjednoczone <i>United States</i> .....	5364,7	1435
Finlandia <i>Finland</i> .....	9433,7	2525	Włochy <i>Italy</i> .....	5308,1	1418
Słowacja <i>Slovakia</i> .....	8547,5	2271	Filipiny <i>Philippines</i> .....	4256,6	1133
Austria <i>Austria</i> .....	7194,0	1921	Wielka Brytania <i>United Kingdom</i> .....	4001,3	1081
Turcja <i>Turkey</i> .....	6533,2	1737	Holandia <i>Netherlands</i> .....	3436,2	921
Luksemburg <i>Luxembourg</i> .....	6492,0	1739	Chiny <i>China</i> .....	3217,7	856
Korea Południowa <i>South Korea</i> .....	4610,9	1229	<b>Eksport Exports</b> .....	<b>90476,1</b>	<b>24126</b>
Kanada <i>Canada</i> .....	4522,8	1201	Niemcy <i>Germany</i> .....	24412,0	6520
Belgia <i>Belgium</i> .....	3933,8	1055	Szwecja <i>Sweden</i> .....	13968,6	3737
<b>Eksport Exports</b> .....	<b>1231772,7</b>	<b>328043</b>	Stany Zjednoczone <i>United States</i> .....	7417,7	1980
Stany Zjednoczone <i>United States</i> .....	345068,4	91681	Estonia <i>Estonia</i> .....	6785,3	1808
Niemcy <i>Germany</i> .....	214797,7	57382	Francja <i>France</i> .....	6662,0	1781
Słowacja <i>Slovakia</i> .....	161254,9	43000	Dania <i>Denmark</i> .....	4622,5	1216
Dania <i>Denmark</i> .....	106209,2	28384	Rumunia <i>Romania</i> .....	3747,3	993
Hiszpania <i>Spain</i> .....	34047,1	9078	Wielka Brytania <i>United Kingdom</i> .....	3259,2	873
Holandia <i>Netherlands</i> .....	25729,9	6880	Holandia <i>Netherlands</i> .....	2616,2	700
Włochy <i>Italy</i> .....	25027,6	6684	<b>9101 Zegarki naręczne i kieszonkowe w kopertach z metali szlachetnych Wrist-watches and pocket watches with cases of precious metal</b>		
Chiny <i>China</i> .....	24854,6	6594	<b>Import Imports</b> .....	<b>71068,4</b>	<b>18908</b>
Wielka Brytania <i>United Kingdom</i> .....	24353,7	6508	Szwajcaria <i>Switzerland</i> .....	18119,8	4817
Rosja <i>Russia</i> .....	21691,8	5768	Niemcy <i>Germany</i> .....	17030,4	4552
Meksyk <i>Mexico</i> .....	21681,9	5745	Filipiny <i>Philippines</i> .....	9760,9	2600
Serbia <i>Serbia</i> .....	18920,0	5028	Francja <i>France</i> .....	4960,0	1321
Francja <i>France</i> .....	17784,8	4748	Czechy <i>Czech Republic</i> .....	4921,6	1313
Czechy <i>Czech Republic</i> .....	17183,6	4584	Włochy <i>Italy</i> .....	3252,6	863
Indie <i>India</i> .....	13232,2	3508	Belgia <i>Belgium</i> .....	2701,1	711
Szwecja <i>Sweden</i> .....	13218,1	3534	Austria <i>Austria</i> .....	2617,0	690
Turcja <i>Turkey</i> .....	12492,0	3309	<b>Eksport Exports</b> .....	<b>52978,7</b>	<b>14086</b>
Białoruś <i>Belarus</i> .....	10940,0	2850	Niemcy <i>Germany</i> .....	17432,3	4633
Rumunia <i>Romania</i> .....	10528,6	2809	Wielka Brytania <i>United Kingdom</i> .....	10784,7	2868
Kanada <i>Canada</i> .....	9993,7	2648	Austria <i>Austria</i> .....	8893,8	2356
Korea Południowa <i>South Korea</i> .....	9433,6	2496	Szwajcaria <i>Switzerland</i> .....	2799,0	759
Ukraina <i>Ukraine</i> .....	9349,8	2476	Hongkong <i>Hong Kong</i> .....	2616,0	705
Belgia <i>Belgium</i> .....	8869,5	2378	<b>9102 Zegarki naręczne, kieszonkowe, inne Wrist-watches and pocket watches other than those of heading 9101</b>		
Litwa <i>Lithuania</i> .....	5903,8	1572	<b>Import Imports</b> .....	<b>481628,7</b>	<b>127715</b>
Węgry <i>Hungary</i> .....	5594,9	1494	Chiny <i>China</i> .....	172435,2	45769
Singapur <i>Singapore</i> .....	5288,1	1400	Szwajcaria <i>Switzerland</i> .....	167056,8	44227
Łotwa <i>Latvia</i> .....	4071,3	1086			
Japonia <i>Japan</i> .....	3896,8	1031			
<b>9033 Części i akcesoria do maszyn, urządzeń, aparatury objętej działem 90 Parts and accessories for machines, appliances and apparatus of chapter 90</b>					
<b>Import Imports</b> .....	<b>118410,2</b>	<b>31577</b>			
Japonia <i>Japan</i> .....	35496,6	9434			
Niemcy <i>Germany</i> .....	24417,7	6527			
Szwajcaria <i>Switzerland</i> .....	9100,6	2410			
Dania <i>Denmark</i> .....	5581,7	1484			



TABL. 40. **IMPORT I EKSPORT TOWARÓW WEDŁUG NOMENKLATURY CN  
Z WYMIENIENIEM KRAJÓW W 2015 R. (cd.)**  
**IMPORTS AND EXPORTS ACCORDING TO COMBINED NOMENCLATURE  
BY COUNTRIES IN 2015 (cont.)**

WAŻNIEJSZE TOWARY MAJOR COMMODITIES	Wartość Value		WAŻNIEJSZE TOWARY MAJOR COMMODITIES	Wartość Value	
	WAŻNIEJSZE KRAJE MAJOR COUNTRIES	w tys. zł in thous. zł		w tys. dol. USA in thous. USD	WAŻNIEJSZE KRAJE MAJOR COUNTRIES
Niemcy <i>Germany</i> .....	79852,3	21115	Włochy <i>Italy</i> .....	2878,7	770
Austria <i>Austria</i> .....	9246,2	2455	<b>Eksport Exports</b> .....	<b>24738,9</b>	<b>6612</b>
Japonia <i>Japan</i> .....	8995,3	2391	Niemcy <i>Germany</i> .....	12328,0	3294
Tajlandia <i>Thailand</i> .....	6920,7	1848	Włochy <i>Italy</i> .....	7332,5	1962
Wielka Brytania <i>United Kingdom</i>	6052,2	1605	<b>9114 Pozostałe części zegarów lub zegarków</b>		
Białoruś <i>Belarus</i> .....	6038,8	1661	<b>Other clock or watch parts</b>		
Hongkong <i>Hong Kong</i> .....	4262,4	1133	<b>Import Imports</b> .....	<b>26679,5</b>	<b>7128</b>
Francja <i>France</i> .....	3921,4	1047	Włochy <i>Italy</i> .....	17106,1	4579
Stany Zjednoczone <i>United States</i> .....	2558,1	679	Niemcy <i>Germany</i> .....	6476,5	1731
Hiszpania <i>Spain</i> .....	2325,6	615	<b>9201 Instrumenty muzyczne klawiszowe</b>		
<b>Eksport Exports</b> .....	<b>160645,6</b>	<b>42464</b>	<b>Keyboard stringed instruments</b>		
Niemcy <i>Germany</i> .....	69510,8	18258	<b>Import Imports</b> .....	<b>39844,7</b>	<b>10620</b>
Szwajcaria <i>Switzerland</i> .....	8394,4	2237	Niemcy <i>Germany</i> .....	14865,0	3967
Turcja <i>Turkey</i> .....	8094,5	2136	Japonia <i>Japan</i> .....	3903,9	1048
Hiszpania <i>Spain</i> .....	7584,7	2019	Francja <i>France</i> .....	3902,2	1042
Włochy <i>Italy</i> .....	6616,8	1752	Chiny <i>China</i> .....	3350,5	880
Austria <i>Austria</i> .....	6475,5	1714	Wielka Brytania <i>United Kingdom</i>	3173,5	846
Wielka Brytania <i>United Kingdom</i>	5951,3	1573	Indonezja <i>Indonesia</i> .....	2277,0	606
Czechy <i>Czech Republic</i> .....	4889,8	1304	<b>Eksport Exports</b> .....	<b>46712,4</b>	<b>12441</b>
Węgry <i>Hungary</i> .....	4780,8	1276	Niemcy <i>Germany</i> .....	22661,3	6028
Francja <i>France</i> .....	4453,1	1172	Stany Zjednoczone <i>United States</i> .....	4705,5	1244
Rumunia <i>Romania</i> .....	3483,6	931	Francja <i>France</i> .....	4397,2	1178
Łotwa <i>Latvia</i> .....	3468,7	913	Wielka Brytania <i>United Kingdom</i>	3334,5	889
Stany Zjednoczone <i>United States</i> .....	3190,4	848	Szwajcaria <i>Switzerland</i> .....	2819,2	754
Hongkong <i>Hong Kong</i> .....	2750,9	730	<b>9202 Instrumenty muzyczne strunowe</b>		
<b>9105 Zegary inne: budziki, zegary ściennie</b>			<b>String musical instruments</b>		
<b>Other clocks: alarm clocks, wall clocks</b>			<b>Import Imports</b> .....	<b>29201,2</b>	<b>7757</b>
<b>Import Imports</b> .....	<b>40789,5</b>	<b>10860</b>	Chiny <i>China</i> .....	9600,6	2539
Chiny <i>China</i> .....	27341,3	7264	Niemcy <i>Germany</i> .....	5646,2	1508
Niemcy <i>Germany</i> .....	8391,8	2250	Holandia <i>Netherlands</i> .....	3760,4	1002
<b>Eksport Exports</b> .....	<b>28015,4</b>	<b>7440</b>	Indonezja <i>Indonesia</i> .....	3151,2	833
Niemcy <i>Germany</i> .....	14876,4	3950	<b>9207 Instrumenty muzyczne elektryczne</b>		
Holandia <i>Netherlands</i> .....	1940,2	515	<b>Electric musical instruments</b>		
Czechy <i>Czech Republic</i> .....	1893,4	504	<b>Import Imports</b> .....	<b>50409,7</b>	<b>13375</b>
<b>9107 Wylączniki czasowe</b>			Chiny <i>China</i> .....	21717,2	5756
<b>Time switches</b>					
<b>Import Imports</b> .....	<b>68376,4</b>	<b>18256</b>			
Węgry <i>Hungary</i> .....	39821,9	10623			
Niemcy <i>Germany</i> .....	12284,3	3312			
Słowacja <i>Slovakia</i> .....	6861,0	1810			
Chiny <i>China</i> .....	4116,8	1095			

TABL. 40. IMPORT I EKSPORT TOWARÓW WEDŁUG NOMENKLATURY CN  
Z WYMIENIENIEM KRAJÓW W 2015 R. (cd.)  
IMPORTS AND EXPORTS ACCORDING TO COMBINED NOMENCLATURE  
BY COUNTRIES IN 2015 (cont.)

WAŻNIEJSZE TOWARY MAJOR COMMODITIES WAŻNIEJSZE KRAJE MAJOR COUNTRIES	Wartość <i>Value</i>		WAŻNIEJSZE TOWARY MAJOR COMMODITIES WAŻNIEJSZE KRAJE MAJOR COUNTRIES	Wartość <i>Value</i>	
	w tys. zł <i>in thous. zł</i>	w tys. dol. USA <i>in thous. USD</i>		w tys. zł <i>in thous. zł</i>	w tys. dol. USA <i>in thous. USD</i>
Indonezja <i>Indonesia</i> .....	12291,9	3254	Słowenia <i>Slovenia</i> .....	23165,0	6116
Niemcy <i>Germany</i> .....	4995,7	1329	Meksyk <i>Mexico</i> .....	22032,5	5839
Stany Zjednoczone <i>United States</i> .....	3394,9	903	Korea Południowa <i>South Korea</i> .....	19293,3	5099
Japonia <i>Japan</i> .....	3018,6	801	Malezja <i>Malaysia</i> .....	18213,6	4827
			Szwajcaria <i>Switzerland</i> .....	15224,6	4048
			Litwa <i>Lithuania</i> .....	15179,0	4040
			Łotwa <i>Latvia</i> .....	13608,5	3628
			Portugalia <i>Portugal</i> .....	11021,1	2924
			Indonezja <i>Indonesia</i> .....	7815,7	2072
			Indie <i>India</i> .....	7340,1	1946
			Bośnia i Hercegowina <i>Bosnia and Herzegovina</i> .....	5654,2	1502
			Rosja <i>Russia</i> .....	4562,1	1219
			Estonia <i>Estonia</i> .....	4059,5	1087
<b>9209 Części i akcesoria instrumentów muzycznych</b> <b><i>Parts and accessories for musical instruments</i></b>			<b>Eksport <i>Exports</i></b> .....	<b>19497521,6</b>	<b>5206083</b>
<b>Import <i>Imports</i></b> .....	<b>39423,2</b>	<b>10539</b>	Niemcy <i>Germany</i> .....	8117401,4	2168604
Niemcy <i>Germany</i> .....	15237,2	4087	Wielka Brytania <i>United Kingdom</i> .....	1803491,2	482051
Stany Zjednoczone <i>United States</i> .....	7706,0	2063	Czechy <i>Czech Republic</i> .....	1563481,4	417298
Chiny <i>China</i> .....	4116,5	1093	Francja <i>France</i> .....	1231079,3	328967
Wielka Brytania <i>United Kingdom</i> .....	3920,5	1049	Holandia <i>Netherlands</i> .....	1129984,1	301673
<b>Eksport <i>Exports</i></b> .....	<b>30016,4</b>	<b>8000</b>	Hiszpania <i>Spain</i> .....	665446,9	177742
Niemcy <i>Germany</i> .....	18460,7	4917	Szwecja <i>Sweden</i> .....	516453,1	137748
Wielka Brytania <i>United Kingdom</i> .....	2443,7	651	Słowacja <i>Slovakia</i> .....	435599,6	116404
Francja <i>France</i> .....	1986,1	529	Stany Zjednoczone <i>United States</i> .....	429873,4	114140
			Dania <i>Denmark</i> .....	394653,7	105413
			Belgia <i>Belgium</i> .....	363542,3	97158
			Portugalia <i>Portugal</i> .....	306447,7	82127
			Austria <i>Austria</i> .....	305310,4	81581
			Włochy <i>Italy</i> .....	232960,4	62225
			Węgry <i>Hungary</i> .....	221604,8	59187
			Szwajcaria <i>Switzerland</i> .....	219881,0	58463
			Rosja <i>Russia</i> .....	200652,7	53437
			Norwegia <i>Norway</i> .....	195013,4	51996
			Chiny <i>China</i> .....	140248,0	37178
			Rumunia <i>Romania</i> .....	124768,8	33259
			Litwa <i>Lithuania</i> .....	75049,4	19995
			Meksyk <i>Mexico</i> .....	63681,4	16959
			Finlandia <i>Finland</i> .....	63360,1	16925
			Irlandia <i>Ireland</i> .....	51355,8	13712
			Turcja <i>Turkey</i> .....	47947,3	12713
			Kanada <i>Canada</i> .....	43226,3	11495
			Słowenia <i>Slovenia</i> .....	41903,5	11221
			Rep. Południowej Afryki <i>South Africa</i> .....	41640,2	11043
			Izrael <i>Israel</i> .....	36075,2	9565
			Łotwa <i>Latvia</i> .....	32888,8	8757
			Chorwacja <i>Croatia</i> .....	32282,1	8628
			Serbia <i>Serbia</i> .....	26021,7	6960
			Estonia <i>Estonia</i> .....	25500,5	6779
			Bułgaria <i>Bulgaria</i> .....	22988,1	6125
			Białoruś <i>Belarus</i> .....	22317,9	5916
<b>9401 Meble do siedzenia</b> <b>i ewentualnie do spania oraz ich części</b> <b><i>Seats, also convertible into beds and their parts</i></b>					
<b>Import <i>Imports</i></b> .....	<b>3769451,0</b>	<b>1005070</b>			
Niemcy <i>Germany</i> .....	859456,7	229557			
Chiny <i>China</i> .....	857807,2	228085			
Czechy <i>Czech Republic</i> .....	441277,4	117908			
Włochy <i>Italy</i> .....	191329,4	51049			
Francja <i>France</i> .....	154479,2	41322			
Austria <i>Austria</i> .....	137278,6	36731			
Słowacja <i>Slovakia</i> .....	123225,7	32965			
Węgry <i>Hungary</i> .....	108763,1	29131			
Rumunia <i>Romania</i> .....	78390,2	20957			
Turcja <i>Turkey</i> .....	64665,9	17168			
Wietnam <i>Vietnam</i> .....	57822,7	15348			
Serbia <i>Serbia</i> .....	56025,8	14878			
Mołdawia <i>Moldova</i> .....	53518,2	14235			
Holandia <i>Netherlands</i> .....	47454,5	12699			
Bułgaria <i>Bulgaria</i> .....	45420,2	12112			
Tajlandia <i>Thailand</i> .....	41532,8	10992			
Szwecja <i>Sweden</i> .....	37659,0	10011			
Ukraina <i>Ukraine</i> .....	36503,4	9629			
Belgia <i>Belgium</i> .....	35999,7	9623			
Dania <i>Denmark</i> .....	34955,7	9330			
Stany Zjednoczone <i>United States</i> .....	29403,7	7830			
Wielka Brytania <i>United Kingdom</i> .....	28736,8	7693			
Hiszpania <i>Spain</i> .....	27452,7	7335			
Tajwan <i>Taiwan</i> .....	24321,0	6473			

TABLE 40. IMPORT I EKSPORT TOWARÓW WEDŁUG NOMENKLATURY CN  
Z WYMIENIENIEM KRAJÓW W 2015 R. (cd.)  
IMPORTS AND EXPORTS ACCORDING TO COMBINED NOMENCLATURE  
BY COUNTRIES IN 2015 (cont.)

WAŻNIEJSZE TOWARY MAJOR COMMODITIES	Wartość Value		WAŻNIEJSZE TOWARY MAJOR COMMODITIES	Wartość Value	
	w tys. zł in thous. zł	w tys. dol. USA in thous. USD		w tys. zł in thous. zł	w tys. dol. USA in thous. USD
Japonia <i>Japan</i> .....	22097,4	5857	Brazylia <i>Brazil</i> .....	10485,3	2771
Brazylia <i>Brazil</i> .....	21434,3	5711	Kanada <i>Canada</i> .....	9919,7	2645
Ukraina <i>Ukraine</i> .....	20184,9	5365	Arabia Saudyjska <i>Saudi Arabia</i>	7384,4	1964
Zjednoczone Emiraty Arabskie <i>United Arab Emirates</i> .....	18983,1	5036	Rosja <i>Russia</i> .....	6986,9	1835
Australia <i>Australia</i> .....	18460,1	4900	Indie <i>India</i> .....	5680,1	1494
Argentyna <i>Argentina</i> .....	17006,8	4526	Singapur <i>Singapore</i> .....	5669,7	1494
Arabia Saudyjska <i>Saudi Arabia</i> .	16198,1	4303	Hongkong <i>Hong Kong</i> .....	4890,1	1300
Liechtenstein <i>Liechtenstein</i> .....	15200,0	4034	Zjednoczone Emiraty Arabskie <i>United Arab Emirates</i> .....	4400,3	1177
Luksemburg <i>Luxembourg</i> .....	11173,9	2994	Egipt <i>Egypt</i> .....	4364,4	1152
Maroko <i>Morocco</i> .....	10985,5	2916	Meksyk <i>Mexico</i> .....	4143,8	1103
Indie <i>India</i> .....	10646,5	2822	Szwajcaria <i>Switzerland</i> .....	3849,8	1025
Bośnia i Hercegowina <i>Bosnia and Herzegovina</i> .....	9184,6	2440	Namibia <i>Namibia</i> .....	3703,8	965
Kazachstan <i>Kazakhstan</i> .....	8183,6	2202	Hiszpania <i>Spain</i> .....	3566,5	932
Korea Południowa <i>South Korea</i>	7541,0	1992	Japonia <i>Japan</i> .....	3437,8	918
Grecja <i>Greece</i> .....	6433,8	1715	Tunezja <i>Tunisia</i> .....	3321,5	899
Kuwejt <i>Kuwait</i> .....	5858,5	1567			
Azerbejdżan <i>Azerbaijan</i> .....	4282,6	1124			
			<b>9403 Pozostałe meble</b>		
			<b>(bez mebli do siedzenia i lekarskich) i ich części</b>		
			<b>Other furniture</b>		
			<b>(excluding seats and medical furniture)</b>		
			<b>and parts thereof</b>		
<b>9402 Meble lekarskie, fryzjerskie i ich części</b>					
<b>Medical, barbers furniture and parts thereof</b>					
<b>Import Imports</b> .....	<b>189426,3</b>	<b>50437</b>	<b>Import Imports</b> .....	<b>2220074,7</b>	<b>591843</b>
Wielka Brytania <i>United Kingdom</i>	29734,2	7902	Chiny <i>China</i> .....	502432,1	133675
Chiny <i>China</i> .....	25432,3	6750	Niemcy <i>Germany</i> .....	402213,5	107566
Czechy <i>Czech Republic</i> .....	22809,9	6076	Litwa <i>Lithuania</i> .....	164824,1	43850
Niemcy <i>Germany</i> .....	21873,7	5803	Słowacja <i>Slovakia</i> .....	158092,1	42120
Dania <i>Denmark</i> .....	20612,6	5533	Włochy <i>Italy</i> .....	155128,5	41412
Szwecja <i>Sweden</i> .....	20182,8	5417	Austria <i>Austria</i> .....	107862,5	28859
Francja <i>France</i> .....	12209,6	3253	Szwecja <i>Sweden</i> .....	107311,3	28617
Stany Zjednoczone <i>United States</i> .....	12177,5	3224	Dania <i>Denmark</i> .....	54616,4	14611
Estonia <i>Estonia</i> .....	3898,9	1044	Czechy <i>Czech Republic</i> .....	54395,8	14526
Holandia <i>Netherlands</i> .....	3158,7	844	Rumunia <i>Romania</i> .....	49930,0	13368
Belgia <i>Belgium</i> .....	2337,0	622	Wietnam <i>Vietnam</i> .....	46516,5	12329
Słowacja <i>Slovakia</i> .....	2150,8	574	Francja <i>France</i> .....	37436,4	10024
			Ukraina <i>Ukraine</i> .....	34400,2	9122
<b>Eksport Exports</b> .....	<b>592046,6</b>	<b>157895</b>	Hiszpania <i>Spain</i> .....	29698,8	7942
Niemcy <i>Germany</i> .....	136627,8	36565	Białoruś <i>Belarus</i> .....	28552,9	7577
Wielka Brytania <i>United Kingdom</i>	81727,7	21931	Tajwan <i>Taiwan</i> .....	28323,1	7562
Holandia <i>Netherlands</i> .....	67519,6	18058	Malezja <i>Malaysia</i> .....	25613,4	6814
Stany Zjednoczone <i>United States</i> .....	61816,5	16344	Wielka Brytania <i>United Kingdom</i>	23656,6	6315
Australia <i>Australia</i> .....	27681,9	7352	Holandia <i>Netherlands</i> .....	20321,0	5386
Belgia <i>Belgium</i> .....	19137,9	5118	Indie <i>India</i> .....	19314,4	5132
Rep. Południowej Afryki <i>South Africa</i> .....	17648,9	4713	Indonezja <i>Indonesia</i> .....	18590,2	4925
Francja <i>France</i> .....	17073,4	4555	Turcja <i>Turkey</i> .....	15695,8	4158
Dania <i>Denmark</i> .....	13868,6	3716	Rosja <i>Russia</i> .....	14001,0	3626
Chiny <i>China</i> .....	11598,5	3072	Węgry <i>Hungary</i> .....	12040,2	3214
Włochy <i>Italy</i> .....	10695,8	2849	Portugalia <i>Portugal</i> .....	9720,9	2615
			Bułgaria <i>Bulgaria</i> .....	9487,5	2529
			Łotwa <i>Latvia</i> .....	8837,5	2367
			Izrael <i>Israel</i> .....	8645,4	2295

TABLE 40. IMPORT I EKSPORT TOWARÓW WEDŁUG NOMENKLATURY CN  
Z WYMIENIENIEM KRAJÓW W 2015 R. (cd.)  
IMPORTS AND EXPORTS ACCORDING TO COMBINED NOMENCLATURE  
BY COUNTRIES IN 2015 (cont.)

WAŻNIEJSZE TOWARY MAJOR COMMODITIES	Wartość Value		WAŻNIEJSZE TOWARY MAJOR COMMODITIES	Wartość Value	
	w tys. zł in thous. zł	w tys. dol. USA in thous. USD		w tys. zł in thous. zł	w tys. dol. USA in thous. USD
Stany Zjednoczone <i>United States</i> .....			Grecja <i>Greece</i> .....	28079,1	7463
.....	8049,6	2135	Serbia <i>Serbia</i> .....	27559,5	7318
Słowenia <i>Slovenia</i> .....	6810,1	1819	Białoruś <i>Belarus</i> .....	26146,6	6958
Belgia <i>Belgium</i> .....	6208,1	1660	Kuwejt <i>Kuwait</i> .....	22269,3	5901
Finlandia <i>Finland</i> .....	5794,8	1559	Liechtenstein <i>Liechtenstein</i> .....	16211,5	4286
Bośnia i Hercegowina <i>Bosnia and Herzegovina</i> .....	5674,0	1511	Katar <i>Qatar</i> .....	14799,5	3912
Brazylia <i>Brazil</i> .....	4317,9	1149	Kazachstan <i>Kazakhstan</i> .....	12422,5	3313
Szwajcaria <i>Switzerland</i> .....	4311,4	1150	Mongolia <i>Mongolia</i> .....	10648,5	2818
Estonia <i>Estonia</i> .....	4165,3	1129	Luksemburg <i>Luxembourg</i> .....	10070,7	2689
Tajlandia <i>Thailand</i> .....	4159,7	1103	Malezja <i>Malaysia</i> .....	8408,1	2242
<b>Eksport Exports</b> .....	<b>13892180,9</b>	<b>3703172</b>	Algieria <i>Algeria</i> .....	8048,8	2129
Niemcy <i>Germany</i> .....	4588094,6	1224468	Cypr <i>Cyprus</i> .....	7131,0	1881
Wielka Brytania <i>United Kingdom</i> .....	995356,5	265524	Egipt <i>Egypt</i> .....	6160,5	1650
Stany Zjednoczone <i>United States</i> .....	986940,8	262330	Maroko <i>Morocco</i> .....	5917,7	1579
Francja <i>France</i> .....	806949,5	215528	Moldawia <i>Moldova</i> .....	5889,3	1559
Szwecja <i>Sweden</i> .....	632840,2	168888	Czarnogóra <i>Montenegro</i> .....	5385,7	1426
Czechy <i>Czech Republic</i> .....	571098,5	152263	Gruzja <i>Georgia</i> .....	4617,0	1231
Włochy <i>Italy</i> .....	464904,0	123970	Turkmenistan <i>Turkmenistan</i> .....	4596,9	1228
Holandia <i>Netherlands</i> .....	444100,0	118304	Nowa Zelandia <i>New Zealand</i> .....	4576,3	1210
Słowacja <i>Slovakia</i> .....	368738,7	98556	Singapur <i>Singapore</i> .....	4237,9	1127
Belgia <i>Belgium</i> .....	336285,5	89793	Tunezja <i>Tunisia</i> .....	4136,8	1098
Austria <i>Austria</i> .....	319879,4	85395	Jordania <i>Jordan</i> .....	3897,8	1034
Chiny <i>China</i> .....	313602,2	83195	Bahrajn <i>Bahrain</i> .....	3891,6	1055
Rosja <i>Russia</i> .....	309398,3	82207	<b>9404 Stelaże, materace, artykuły pościelowe i podobne</b> <b>Mattress, supports,</b> <b>articles of bedding and similar furnishing</b>		
Węgry <i>Hungary</i> .....	267644,1	71257	<b>Import Imports</b> .....	<b>675633,8</b>	<b>179990</b>
Szwajcaria <i>Switzerland</i> .....	261236,9	69384	Chiny <i>China</i> .....	361567,4	96191
Hiszpania <i>Spain</i> .....	258350,4	68971	Niemcy <i>Germany</i> .....	87623,7	23435
Norwegia <i>Norway</i> .....	214682,0	57123	Włochy <i>Italy</i> .....	48038,8	12833
Dania <i>Denmark</i> .....	192305,8	51275	Litwa <i>Lithuania</i> .....	33126,6	8866
Rumunia <i>Romania</i> .....	173284,4	46115	Rumunia <i>Romania</i> .....	13721,1	3668
Kanada <i>Canada</i> .....	166246,1	44078	Estonia <i>Estonia</i> .....	13366,0	3549
Litwa <i>Lithuania</i> .....	112998,1	30135	Dania <i>Denmark</i> .....	12909,7	3432
Arabia Saudyjska <i>Saudi Arabia</i> .....	89910,7	23906	Ukraina <i>Ukraine</i> .....	11488,4	3031
Australia <i>Australia</i> .....	81610,0	21683	Chorwacja <i>Croatia</i> .....	10122,7	2712
Łotwa <i>Latvia</i> .....	64758,9	17251	Wielka Brytania <i>United Kingdom</i> .....	9917,5	2655
Bulgaria <i>Bulgaria</i> .....	59295,5	15823	Indie <i>India</i> .....	7105,0	1881
Chorwacja <i>Croatia</i> .....	55137,7	14719	Rosja <i>Russia</i> .....	6675,9	1763
Japonia <i>Japan</i> .....	52307,8	13900	Francja <i>France</i> .....	6195,8	1649
Finlandia <i>Finland</i> .....	50537,7	13463	Czechy <i>Czech Republic</i> .....	4824,8	1295
Zjednoczone Emiraty Arabskie <i>United Arab Emirates</i> .....	46604,3	12342	Szwecja <i>Sweden</i> .....	4817,9	1284
Bośnia i Hercegowina <i>Bosnia and Herzegovina</i> .....	44062,2	11708	Belgia <i>Belgium</i> .....	4212,9	1123
Ukraina <i>Ukraine</i> .....	41908,6	11126	Portugalia <i>Portugal</i> .....	4186,0	1095
Irlandia <i>Ireland</i> .....	40079,1	10689	Słowacja <i>Slovakia</i> .....	3977,1	1046
Izrael <i>Israel</i> .....	39970,7	10574	Bulgaria <i>Bulgaria</i> .....	3878,6	1038
Turcja <i>Turkey</i> .....	37210,8	9889	<b>Eksport Exports</b> .....	<b>4116130,3</b>	<b>1098828</b>
Słowenia <i>Slovenia</i> .....	36593,6	9774	Niemcy <i>Germany</i> .....	1482474,3	396098
Portugalia <i>Portugal</i> .....	35031,4	9328	Szwecja <i>Sweden</i> .....	294794,8	78792
Estonia <i>Estonia</i> .....	30687,7	8173			

TABLE 40. IMPORT I EKSPORT TOWARÓW WEDŁUG NOMENKLATURY CN  
Z WYMIENIENIEM KRAJÓW W 2015 R. (cd.)  
IMPORTS AND EXPORTS ACCORDING TO COMBINED NOMENCLATURE  
BY COUNTRIES IN 2015 (cont.)

WAŻNIEJSZE TOWARY MAJOR COMMODITIES	Wartość Value		WAŻNIEJSZE TOWARY MAJOR COMMODITIES	Wartość Value	
	w tys. zł in thous. zł	w tys. dol. USA in thous. USD		w tys. zł in thous. zł	w tys. dol. USA in thous. USD
WAŻNIEJSZE KRAJE MAJOR COUNTRIES			WAŻNIEJSZE KRAJE MAJOR COUNTRIES		
Francja <i>France</i> .....	240348,5	64158	Włochy <i>Italy</i> .....	74098,1	19740
Holandia <i>Netherlands</i> .....	231485,5	61787	Francja <i>France</i> .....	54704,7	14613
Wielka Brytania <i>United Kingdom</i> .....	156682,8	41839	Hiszpania <i>Spain</i> .....	53658,0	14334
Włochy <i>Italy</i> .....	156300,6	41805	Malezja <i>Malaysia</i> .....	53196,8	14123
Czechy <i>Czech Republic</i> .....	147761,6	39404	Węgry <i>Hungary</i> .....	46373,1	12414
Dania <i>Denmark</i> .....	145693,3	38954	Czechy <i>Czech Republic</i> .....	36889,1	9832
Belgia <i>Belgium</i> .....	128118,8	34242	Austria <i>Austria</i> .....	31831,8	8460
Hiszpania <i>Spain</i> .....	101759,6	27185	Holandia <i>Netherlands</i> .....	27658,4	7357
Węgry <i>Hungary</i> .....	95942,1	25535	Wielka Brytania <i>United Kingdom</i> .....	24932,4	6653
Słowacja <i>Slovakia</i> .....	93593,6	24990	Słowacja <i>Slovakia</i> .....	18576,2	4934
Rumunia <i>Romania</i> .....	93195,9	24839	Szwecja <i>Sweden</i> .....	15239,0	4079
Austria <i>Austria</i> .....	85717,0	22872	Finlandia <i>Finland</i> .....	15185,6	4082
Norwegia <i>Norway</i> .....	81715,8	21786	Ukraina <i>Ukraine</i> .....	14076,0	3777
Szwajcaria <i>Switzerland</i> .....	67912,7	18059	Stany Zjednoczone <i>United States</i> .....	13326,5	3533
Stany Zjednoczone <i>United States</i> .....	57190,8	15186	Indie <i>India</i> .....	12057,2	3195
Chorwacja <i>Croatia</i> .....	39908,2	10676	Tajlandia <i>Thailand</i> .....	8959,8	2367
Finlandia <i>Finland</i> .....	38525,1	10298	Turcja <i>Turkey</i> .....	8768,6	2326
Litwa <i>Lithuania</i> .....	35263,9	9413	Dania <i>Denmark</i> .....	7044,9	1868
Słowenia <i>Slovenia</i> .....	34655,6	9239	Litwa <i>Lithuania</i> .....	7035,6	1881
Zjednoczone Emiraty Arabskie <i>United Arab Emirates</i> .....	26858,3	7107	Wietnam <i>Vietnam</i> .....	6816,0	1809
Łotwa <i>Latvia</i> .....	24112,6	6450	Tajwan <i>Taiwan</i> .....	4577,5	1215
Bułgaria <i>Bulgaria</i> .....	23177,1	6191	Rumunia <i>Romania</i> .....	4424,2	1184
Arabia Saudyjska <i>Saudi Arabia</i> .....	23102,0	6109	Belgia <i>Belgium</i> .....	4315,4	1146
Irlandia <i>Ireland</i> .....	21432,2	5673	<b>Eksport Exports</b> .....	<b>2804998,1</b>	<b>747665</b>
Grecja <i>Greece</i> .....	16490,7	4399	Niemcy <i>Germany</i> .....	706682,2	188532
Rosja <i>Russia</i> .....	14836,4	3944	Francja <i>France</i> .....	246120,8	65689
Turcja <i>Turkey</i> .....	14582,7	3882	Holandia <i>Netherlands</i> .....	223083,7	59635
Izrael <i>Israel</i> .....	13149,2	3487	Węgry <i>Hungary</i> .....	147544,2	39337
Ukraina <i>Ukraine</i> .....	12592,0	3358	Czechy <i>Czech Republic</i> .....	134079,4	35686
Estonia <i>Estonia</i> .....	12437,3	3322	Austria <i>Austria</i> .....	127700,8	34239
Serbia <i>Serbia</i> .....	11824,0	3129	Wielka Brytania <i>United Kingdom</i> .....	117964,8	31488
Portugalia <i>Portugal</i> .....	11360,9	3043	Szwecja <i>Sweden</i> .....	112298,6	30001
Bośnia i Hercegowina <i>Bosnia and Herzegovina</i> .....	11013,4	2925	Rosja <i>Russia</i> .....	103994,0	27616
Katar <i>Qatar</i> .....	9244,3	2458	Włochy <i>Italy</i> .....	81291,3	21519
Japonia <i>Japan</i> .....	8026,2	2135	Dania <i>Denmark</i> .....	61074,8	16315
Kuwejt <i>Kuwait</i> .....	7338,7	1950	Hiszpania <i>Spain</i> .....	59328,1	15878
Chiny <i>China</i> .....	7097,9	1893	Szwajcaria <i>Switzerland</i> .....	56798,7	15118
Albania <i>Albania</i> .....	5508,8	1463	Słowacja <i>Slovakia</i> .....	52907,6	14113
Białoruś <i>Belarus</i> .....	4389,3	1169	Norwegia <i>Norway</i> .....	49161,7	13062
			Turcja <i>Turkey</i> .....	47635,4	12635
			Belgia <i>Belgium</i> .....	45867,6	12250
			Litwa <i>Lithuania</i> .....	38422,3	10240
			Rumunia <i>Romania</i> .....	31170,1	8303
			Stany Zjednoczone <i>United States</i> .....	27498,6	7275
<b>Import Imports</b> .....	<b>2329681,1</b>	<b>620322</b>	Łotwa <i>Latvia</i> .....	26749,2	7147
Chiny <i>China</i> .....	1355083,2	360184	Finlandia <i>Finland</i> .....	25129,2	6675
Niemcy <i>Germany</i> .....	307920,4	82230	Irlandia <i>Ireland</i> .....	22740,7	6084
Korea Południowa <i>South Korea</i> .....	89061,7	23939	Ukraina <i>Ukraine</i> .....	21941,7	5809
			Egipt <i>Egypt</i> .....	14745,5	3860

9405 Lampy i oprawy oświetleniowe,  
reklamy, znaki informacyjne, itp.  
Lamps and lighting fittings,  
illuminated signs, name-plates, etc.

TABLE 40. IMPORT I EKSPORT TOWARÓW WEDŁUG NOMENKLATURY CN  
Z WYMIENIENIEM KRAJÓW W 2015 R. (cd.)  
IMPORTS AND EXPORTS ACCORDING TO COMBINED NOMENCLATURE  
BY COUNTRIES IN 2015 (cont.)

WAŻNIEJSZE TOWARY MAJOR COMMODITIES	Wartość Value		WAŻNIEJSZE TOWARY MAJOR COMMODITIES	Wartość Value	
	w tys. zł in thous. zł	w tys. dol. USA in thous. USD		w tys. zł in thous. zł	w tys. dol. USA in thous. USD
Estonia <i>Estonia</i> .....	14425,3	3843	Irak <i>Iraq</i> .....	15519,6	4162
Zjednoczone Emiraty Arabskie <i>United Arab Emirates</i> .....	12013,9	3161	Rosja <i>Russia</i> .....	14276,9	3806
Portugalia <i>Portugal</i> .....	11461,7	3028	Szwajcaria <i>Switzerland</i> .....	11423,6	3012
Azerbejdżan <i>Azerbaijan</i> .....	10628,5	2868	Włochy <i>Italy</i> .....	8960,5	2418
Chiny <i>China</i> .....	10537,8	2800	Czechy <i>Czech Republic</i> .....	8291,4	2202
Bułgaria <i>Bulgaria</i> .....	10203,5	2717	Węgry <i>Hungary</i> .....	7388,4	1944
Chorwacja <i>Croatia</i> .....	10115,2	2706	Belgia <i>Belgium</i> .....	5203,7	1393
Białoruś <i>Belarus</i> .....	9506,3	2506	Kazachstan <i>Kazakhstan</i> .....	5066,1	1360
Arabia Saudyjska <i>Saudi Arabia</i>	8816,0	2317	Słowacja <i>Slovakia</i> .....	4888,0	1311
Hongkong <i>Hong Kong</i> .....	8790,5	2341	Chiny <i>China</i> .....	4876,4	1281
Kazachstan <i>Kazakhstan</i> .....	6407,4	1706	Czad <i>Chad</i> .....	3927,0	1040
Słowenia <i>Slovenia</i> .....	6171,3	1641			
Izrael <i>Israel</i> .....	5946,5	1574	<b>9503 Rowery trzykołowe, skutery, zabawki na kółkach, lalki, lamigłowki, itp., pozostałe zabawki Tricycles, scooters, pedal cars and similar wheeled toys; dolls; puzzles of all kinds; other toys</b>		
Kuwejt <i>Kuwait</i> .....	5315,0	1401	<b>Import Imports</b> .....	<b>2847346,7</b>	<b>756847</b>
Korea Południowa <i>South Korea</i>	4898,3	1314	Chiny <i>China</i> .....	1309497,2	348015
Maroko <i>Morocco</i> .....	4537,8	1190	Niemcy <i>Germany</i> .....	555023,2	146906
Australia <i>Australia</i> .....	4360,0	1147	Czechy <i>Czech Republic</i> .....	331818,1	88546
Grecja <i>Greece</i> .....	4177,3	1113	Włochy <i>Italy</i> .....	87752,7	23451
Wybrzeże Kości Słoniowej <i>Côte d'Ivoire (Ivory Coast)</i> .....	4170,0	1106	Dania <i>Denmark</i> .....	82892,4	22199
Serbia <i>Serbia</i> .....	3805,3	1001	Indonezja <i>Indonesia</i> .....	59360,3	15709
			Węgry <i>Hungary</i> .....	57827,3	15459
<b>9406 Budynki prefabrykowane Prefabricated buildings</b>			Wielka Brytania <i>United Kingdom</i>	52448,8	13988
<b>Import Imports</b> .....	<b>265294,4</b>	<b>70906</b>	Holandia <i>Netherlands</i> .....	51271,5	13564
Niemcy <i>Germany</i> .....	58266,7	15564	Francja <i>France</i> .....	41912,1	11128
Czechy <i>Czech Republic</i> .....	45575,8	12217	Słowacja <i>Slovakia</i> .....	37950,9	10105
Holandia <i>Netherlands</i> .....	41809,6	11232	Indie <i>India</i> .....	28288,1	7473
Szwecja <i>Sweden</i> .....	40362,6	10693	Bułgaria <i>Bulgaria</i> .....	25909,2	6952
Luksemburg <i>Luxembourg</i> .....	23480,3	6251	Wietnam <i>Vietnam</i> .....	23099,2	6129
Stany Zjednoczone <i>United States</i> .....	6292,5	1720	Austria <i>Austria</i> .....	22779,0	6043
Austria <i>Austria</i> .....	6041,5	1606	Hiszpania <i>Spain</i> .....	11353,8	3007
Belgia <i>Belgium</i> .....	5569,2	1491	Belgia <i>Belgium</i> .....	7935,8	2098
Chorwacja <i>Croatia</i> .....	5290,7	1408	Ukraina <i>Ukraine</i> .....	7267,4	1928
Rosja <i>Russia</i> .....	5109,6	1330	Bangladesz <i>Bangladesh</i> .....	6717,9	1790
Chiny <i>China</i> .....	4460,2	1183	Litwa <i>Lithuania</i> .....	5538,0	1519
			Szwecja <i>Sweden</i> .....	5487,1	1459
<b>Eksport Exports</b> .....	<b>736521,9</b>	<b>196165</b>	Malezja <i>Malaysia</i> .....	4138,6	1108
Niemcy <i>Germany</i> .....	154220,7	41185	Stany Zjednoczone <i>United States</i> .....	4111,3	1087
Norwegia <i>Norway</i> .....	150239,3	39969	Tajlandia <i>Thailand</i> .....	3943,1	1048
Wielka Brytania <i>United Kingdom</i>	82022,7	21637	Hongkong <i>Hong Kong</i> .....	3852,7	1034
Azerbejdżan <i>Azerbaijan</i> .....	51401,9	13958			
Holandia <i>Netherlands</i> .....	46629,3	12503	<b>Eksport Exports</b> .....	<b>1519019,1</b>	<b>403109</b>
Szwecja <i>Sweden</i> .....	25101,6	6702	Niemcy <i>Germany</i> .....	609785,0	161095
Białoruś <i>Belarus</i> .....	24651,8	6481	Czechy <i>Czech Republic</i> .....	181027,3	48272
Austria <i>Austria</i> .....	23192,8	6118	Belgia <i>Belgium</i> .....	135021,9	36174
Francja <i>France</i> .....	20523,3	5482	Wielka Brytania <i>United Kingdom</i>	87960,4	23439
Dania <i>Denmark</i> .....	16982,4	4507			
Finlandia <i>Finland</i> .....	15989,4	4238			

TABLE 40. IMPORT I EKSPORT TOWARÓW WEDŁUG NOMENKLATURY CN  
Z WYMIENIENIEM KRAJÓW W 2015 R. (cd.)  
IMPORTS AND EXPORTS ACCORDING TO COMBINED NOMENCLATURE  
BY COUNTRIES IN 2015 (cont.)

WAŻNIEJSZE TOWARY MAJOR COMMODITIES	Wartość Value		WAŻNIEJSZE TOWARY MAJOR COMMODITIES	Wartość Value	
	w tys. zł in thous. zł	w tys. dol. USA in thous. USD		w tys. zł in thous. zł	w tys. dol. USA in thous. USD
WAŻNIEJSZE KRAJE MAJOR COUNTRIES			WAŻNIEJSZE KRAJE MAJOR COUNTRIES		
Węgry Hungary .....	83766,8	22437	Łotwa Latvia .....	40125,2	10721
Rosja Russia .....	61482,2	16247	Belgia Belgium .....	31262,3	8453
Słowacja Slovakia .....	44949,3	12006	Rumunia Romania .....	23639,3	6270
Francja France .....	40796,8	10837	Słowacja Slovakia .....	21170,6	5712
Austria Austria .....	40159,3	10664	Austria Austria .....	11670,4	3117
Dania Denmark .....	27704,8	7298	Litwa Lithuania .....	10548,5	2837
Szwecja Sweden .....	20727,2	5458	Węgry Hungary .....	8715,0	2334
Włochy Italy .....	15320,6	4050	Serbia Serbia .....	7613,5	2027
Ukraina Ukraine .....	13866,2	3673	Cypr Cyprus .....	6223,9	1671
Holandia Netherlands .....	13249,9	3524	Estonia Estonia .....	5852,7	1567
Rumunia Romania .....	13233,8	3504	Dania Denmark .....	5816,7	1541
Litwa Lithuania .....	12192,6	3238	Zjednoczone Emiraty Arabskie United Arab Emirates .....	5617,1	1509
Stany Zjednoczone United States .....	10917,0	2894	Macedonia Macedonia .....	5108,3	1369
Finlandia Finland .....	9819,4	2588	Grecja Greece .....	4140,1	1107
Łotwa Latvia .....	8030,1	2134	Rosja Russia .....	3927,9	1042
Hiszpania Spain .....	7388,6	1953	Luksemburg Luxembourg .....	3821,7	1030
Grecja Greece .....	7158,2	1907	Singapur Singapore .....	3810,2	1000
Chiny China .....	7102,3	1856			
Estonia Estonia .....	5741,5	1519	<b>9505 Artykuły świąteczne, karnawalowe, itp. Festive, carnival or other entertainment articles</b>		
Bułgaria Bulgaria .....	4377,7	1168			
Indie India .....	4300,2	1142	<b>Import Imports .....</b>	<b>155829,6</b>	<b>41337</b>
Korea Południowa South Korea .....	3836,7	1013	Chiny China .....	125774,5	33354
			Niemcy Germany .....	12313,8	3266
<b>9504 Sprzęt do gier towarzyskich Articles for table or parlour games</b>			Włochy Italy .....	3076,2	823
<b>Import Imports .....</b>	<b>1924684,0</b>	<b>511614</b>	Wielka Brytania United Kingdom .....	2368,5	630
Chiny China .....	1302210,3	346527	<b>Ekспорт Exports .....</b>	<b>174674,8</b>	<b>46428</b>
Holandia Netherlands .....	250127,7	66176	Stany Zjednoczone United States .....	56176,2	15053
Czechy Czech Republic .....	127309,9	33717	Niemcy Germany .....	25860,4	6870
Niemcy Germany .....	126963,4	33830	Holandia Netherlands .....	13308,2	3554
Japonia Japan .....	25035,2	6665	Ukraina Ukraine .....	11371,1	2959
Francja France .....	16961,2	4496	Czechy Czech Republic .....	7487,5	1976
Austria Austria .....	16185,3	4319	Francja France .....	6808,4	1810
Wielka Brytania United Kingdom .....	13068,3	3484	Słowacja Slovakia .....	6043,4	1601
Belgia Belgium .....	7810,0	2062	Wielka Brytania United Kingdom .....	5591,6	1487
Irlandia Ireland .....	7745,4	2047	Rosja Russia .....	5428,0	1431
Włochy Italy .....	5650,8	1525	Austria Austria .....	4205,8	1120
<b>Ekспорт Exports .....</b>	<b>2109630,6</b>	<b>562763</b>			
Niemcy Germany .....	814547,4	218055	<b>9506 Artykuły i sprzęt sportowy Articles and equipment for sports</b>		
Wielka Brytania United Kingdom .....	293817,0	77914			
Francja France .....	215280,2	57173	<b>Import Imports .....</b>	<b>919192,6</b>	<b>244485</b>
Włochy Italy .....	127821,1	34064	Chiny China .....	462016,1	122914
Hiszpania Spain .....	101802,7	27053	Niemcy Germany .....	174044,2	46229
Meksyk Mexico .....	74358,9	19799	Wielka Brytania United Kingdom .....	33654,1	8972
Holandia Netherlands .....	74198,3	20019	Tajwan Taiwan .....	32301,4	8604
Czechy Czech Republic .....	73249,6	19620	Włochy Italy .....	25644,9	6809
Szwecja Sweden .....	58593,4	15507	Holandia Netherlands .....	25370,2	6762
Stany Zjednoczone United States .....	47809,3	12567			

TABLE 40. IMPORT I EKSPORT TOWARÓW WEDŁUG NOMENKLATURY CN  
Z WYMIENIENIEM KRAJÓW W 2015 R. (cd.)  
IMPORTS AND EXPORTS ACCORDING TO COMBINED NOMENCLATURE  
BY COUNTRIES IN 2015 (cont.)

WAŻNIEJSZE TOWARY MAJOR COMMODITIES WAŻNIEJSZE KRAJE MAJOR COUNTRIES	Wartość Value		WAŻNIEJSZE TOWARY MAJOR COMMODITIES WAŻNIEJSZE KRAJE MAJOR COUNTRIES	Wartość Value	
	w tys. zł in thous. zł	w tys. dol. USA in thous. USD		w tys. zł in thous. zł	w tys. dol. USA in thous. USD
Francja <i>France</i> .....	24191,9	6431	<b>Eksport Exports</b> .....	<b>44179,2</b>	<b>11772</b>
Stany Zjednoczone <i>United States</i> .....	18203,7	4836	Rosja <i>Russia</i> .....	6333,5	1680
Austria <i>Austria</i> .....	17768,7	4702	Niemcy <i>Germany</i> .....	5833,0	1562
Czechy <i>Czech Republic</i> .....	14069,6	3771	Francja <i>France</i> .....	3405,6	907
Pakistan <i>Pakistan</i> .....	11808,6	3164	Czechy <i>Czech Republic</i> .....	2928,5	782
Tajlandia <i>Thailand</i> .....	9984,5	2658	Ukraina <i>Ukraine</i> .....	2754,3	734
Bułgaria <i>Bulgaria</i> .....	9126,6	2394	Litwa <i>Lithuania</i> .....	2432,9	651
Belgia <i>Belgium</i> .....	6897,3	1836	<b>9602 Rzeźbiarskie materiały roślinne lub mineralne Worked vegetable or mineral carving material</b>		
Hiszpania <i>Spain</i> .....	5345,0	1423	<b>Import Imports</b> .....	<b>32038,7</b>	<b>8550</b>
Wietnam <i>Vietnam</i> .....	4945,2	1308	Belgia <i>Belgium</i> .....	17142,0	4559
Szwecja <i>Sweden</i> .....	3772,9	1008	Holandia <i>Netherlands</i> .....	3950,5	1056
Hongkong <i>Hong Kong</i> .....	3329,5	899	Indie <i>India</i> .....	2544,6	685
<b>Eksport Exports</b> .....	<b>572640,9</b>	<b>152403</b>	<b>Eksport Exports</b> .....	<b>12171,8</b>	<b>3240</b>
Niemcy <i>Germany</i> .....	265460,5	70571	Litwa <i>Lithuania</i> .....	2352,7	633
Czechy <i>Czech Republic</i> .....	30858,6	8213	Hongkong <i>Hong Kong</i> .....	2163,9	572
Francja <i>France</i> .....	28190,1	7492	Niemcy <i>Germany</i> .....	1934,5	514
Wielka Brytania <i>United Kingdom</i> .....	27832,1	7438	<b>9603 Miotły, szczotki i pędzle Brooms, brushes and painting brushes</b>		
Austria <i>Austria</i> .....	25137,4	6699	<b>Import Imports</b> .....	<b>461272,3</b>	<b>122895</b>
Dania <i>Denmark</i> .....	17420,7	4658	Chiny <i>China</i> .....	221723,1	59019
Holandia <i>Netherlands</i> .....	15824,3	4218	Niemcy <i>Germany</i> .....	109455,2	29209
Rosja <i>Russia</i> .....	14058,2	3722	Włochy <i>Italy</i> .....	19023,0	5089
Szwecja <i>Sweden</i> .....	11402,8	3044	Czechy <i>Czech Republic</i> .....	16087,5	4300
Włochy <i>Italy</i> .....	10150,2	2698	Wielka Brytania <i>United Kingdom</i> .....	13735,8	3654
Słowacja <i>Slovakia</i> .....	9089,5	2424	Indie <i>India</i> .....	11138,7	2955
Belgia <i>Belgium</i> .....	8386,6	2253	Malezja <i>Malaysia</i> .....	9725,5	2590
Szwajcaria <i>Switzerland</i> .....	7997,3	2116	Szwajcaria <i>Switzerland</i> .....	9467,2	2512
Stany Zjednoczone <i>United States</i> .....	7524,9	1992	Francja <i>France</i> .....	8997,7	2410
Norwegia <i>Norway</i> .....	6977,3	1858	Wietnam <i>Vietnam</i> .....	5818,4	1549
Węgry <i>Hungary</i> .....	6239,3	1677	Stany Zjednoczone <i>United States</i> .....	5396,7	1432
Litwa <i>Lithuania</i> .....	6081,0	1621	Słowacja <i>Slovakia</i> .....	3647,3	972
Ukraina <i>Ukraine</i> .....	5851,6	1553	Korea Południowa <i>South Korea</i> .....	2592,1	690
Białoruś <i>Belarus</i> .....	5461,7	1445	<b>Eksport Exports</b> .....	<b>347382,5</b>	<b>92557</b>
Hiszpania <i>Spain</i> .....	4703,9	1252	Niemcy <i>Germany</i> .....	74114,7	19789
Estonia <i>Estonia</i> .....	4500,9	1208	Rosja <i>Russia</i> .....	41367,5	10925
Rumunia <i>Romania</i> .....	3889,5	1036	Czechy <i>Czech Republic</i> .....	15607,8	4166
<b>9507 Sprzęt wędkarski Fishing equipment</b>			Ukraina <i>Ukraine</i> .....	14747,1	3923
<b>Import Imports</b> .....	<b>91290,8</b>	<b>24465</b>	Wielka Brytania <i>United Kingdom</i> .....	14706,3	3934
Chiny <i>China</i> .....	67308,1	18067	Węgry <i>Hungary</i> .....	14704,6	3930
Stany Zjednoczone <i>United States</i> .....	7987,5	2129	Rumunia <i>Romania</i> .....	12811,8	3424
Korea Południowa <i>South Korea</i> .....	2434,5	662			
Japonia <i>Japan</i> .....	2425,8	646			
Malezja <i>Malaysia</i> .....	2205,9	583			



TABL. 40. **IMPORT I EKSPORT TOWARÓW WEDŁUG NOMENKLATURY CN  
Z WYMIENIENIEM KRAJÓW W 2015 R. (cd.)**  
**IMPORTS AND EXPORTS ACCORDING TO COMBINED NOMENCLATURE  
BY COUNTRIES IN 2015 (cont.)**

WAŻNIEJSZE TOWARY MAJOR COMMODITIES	Wartość Value		WAŻNIEJSZE TOWARY MAJOR COMMODITIES	Wartość Value	
	WAŻNIEJSZE KRAJE MAJOR COUNTRIES	w tys. zł in thous. zł		w tys. dol. USA in thous. USD	WAŻNIEJSZE KRAJE MAJOR COUNTRIES
Litwa <i>Lithuania</i> .....	11634,2	3110	Turcja <i>Turkey</i> .....	2266,7	601
Łotwa <i>Latvia</i> .....	10987,6	2945	Bułgaria <i>Bulgaria</i> .....	2012,1	537
Włochy <i>Italy</i> .....	10322,7	2764			
Holandia <i>Netherlands</i> .....	10139,7	2713	<b>9608 Pióra kulkowe, długopisy, pisaki</b> <b>Ball point pens, fountain pens, markers</b>		
Estonia <i>Estonia</i> .....	9823,6	2620	<b>Import Imports</b> .....	<b>314988,2</b>	<b>84131</b>
Białoruś <i>Belarus</i> .....	9510,1	2530	Chiny <i>China</i> .....	141693,2	37885
Słowacja <i>Slovakia</i> .....	8224,8	2194	Niemcy <i>Germany</i> .....	48856,9	13067
Dania <i>Denmark</i> .....	7698,8	2046	Francja <i>France</i> .....	38592,9	10303
Belgia <i>Belgium</i> .....	7342,2	1961	Japonia <i>Japan</i> .....	37860,6	10067
Szwecja <i>Sweden</i> .....	6943,6	1853	Indie <i>India</i> .....	9947,4	2660
Kazachstan <i>Kazakhstan</i> .....	6916,1	1832	Meksyk <i>Mexico</i> .....	5529,5	1477
Francja <i>France</i> .....	6403,9	1712	Holandia <i>Netherlands</i> .....	5521,9	1478
Hiszpania <i>Spain</i> .....	4677,3	1249	Wielka Brytania <i>United Kingdom</i>	4786,8	1278
Turcja <i>Turkey</i> .....	4456,2	1179	Wietnam <i>Vietnam</i> .....	3806,3	1007
Irlandia <i>Ireland</i> .....	3795,8	1012	Tajwan <i>Taiwan</i> .....	3087,5	826
			Czechy <i>Czech Republic</i> .....	2572,4	689
<b>9606 Guziki, zatrzaski, formy do guzików</b> <b>Buttons, snap-fasteners, button blanks</b>			Włochy <i>Italy</i> .....	2514,6	671
<b>Import Imports</b> .....	<b>62744,6</b>	<b>16746</b>	Stany Zjednoczone <i>United States</i> .....	2472,2	655
Niemcy <i>Germany</i> .....	34421,0	9201	<b>Eksport Exports</b> .....	<b>229800,8</b>	<b>61242</b>
Włochy <i>Italy</i> .....	14169,9	3779	Niemcy <i>Germany</i> .....	79472,7	21198
Chiny <i>China</i> .....	3153,4	839	Holandia <i>Netherlands</i> .....	37686,5	10044
<b>Eksport Exports</b> .....	<b>43383,9</b>	<b>11565</b>	Belgia <i>Belgium</i> .....	13929,3	3715
Niemcy <i>Germany</i> .....	27760,3	7418	Francja <i>France</i> .....	13177,7	3511
Ukraina <i>Ukraine</i> .....	3147,0	833	Wielka Brytania <i>United Kingdom</i>	11738,9	3124
			Austria <i>Austria</i> .....	8515,7	2275
<b>9607 Zamki błyskawiczne i ich części</b> <b>Slide fasteners and parts thereof</b>			Szwecja <i>Sweden</i> .....	7353,2	1962
<b>Import Imports</b> .....	<b>114287,0</b>	<b>30490</b>	Włochy <i>Italy</i> .....	6375,0	1706
Chiny <i>China</i> .....	43465,6	11575	Rosja <i>Russia</i> .....	4813,3	1275
Niemcy <i>Germany</i> .....	25562,8	6835	Finlandia <i>Finland</i> .....	4103,2	1095
Włochy <i>Italy</i> .....	11059,4	2955	Rumunia <i>Romania</i> .....	3799,3	1011
Indonezja <i>Indonesia</i> .....	7486,9	2001	Dania <i>Denmark</i> .....	3518,0	938
Japonia <i>Japan</i> .....	5804,9	1546	Czechy <i>Czech Republic</i> .....	3414,8	907
Tajwan <i>Taiwan</i> .....	5268,3	1399	Litwa <i>Lithuania</i> .....	3393,2	907
Belgia <i>Belgium</i> .....	2908,9	777	Hiszpania <i>Spain</i> .....	3309,0	883
Turcja <i>Turkey</i> .....	2085,1	554	Szwajcaria <i>Switzerland</i> .....	3054,5	809
			Ukraina <i>Ukraine</i> .....	2700,5	712
<b>Eksport Exports</b> .....	<b>51448,1</b>	<b>13735</b>	<b>9609 Ołówki, kredki, grafity</b> <b>Pencils, crayons, pencil leads</b>		
Niemcy <i>Germany</i> .....	11071,4	2966	<b>Import Imports</b> .....	<b>74521,8</b>	<b>19902</b>
Rumunia <i>Romania</i> .....	9520,4	2544	Chiny <i>China</i> .....	39419,5	10512
Włochy <i>Italy</i> .....	4464,5	1205	Niemcy <i>Germany</i> .....	11471,9	3070
Litwa <i>Lithuania</i> .....	4400,0	1169	Czechy <i>Czech Republic</i> .....	6827,2	1824
Ukraina <i>Ukraine</i> .....	4243,7	1123	Francja <i>France</i> .....	5620,7	1509

TABLE 40. IMPORT I EKSPORT TOWARÓW WEDŁUG NOMENKLATURY CN  
Z WYMIENIENIEM KRAJÓW W 2015 R. (cd.)  
IMPORTS AND EXPORTS ACCORDING TO COMBINED NOMENCLATURE  
BY COUNTRIES IN 2015 (cont.)

WAŻNIEJSZE TOWARY MAJOR COMMODITIES WAŻNIEJSZE KRAJE MAJOR COUNTRIES	Wartość Value		WAŻNIEJSZE TOWARY MAJOR COMMODITIES WAŻNIEJSZE KRAJE MAJOR COUNTRIES	Wartość Value	
	w tys. zł in thous. zł	w tys. dol. USA in thous. USD		w tys. zł in thous. zł	w tys. dol. USA in thous. USD
<b>9610 Tabliczki i tablice</b> <i>Slates and boards</i>			<b>9613 Zapalniczki do papierosów</b> <i>Cigarette lighters</i>		
<b>Import Imports</b> .....	<b>21992,4</b>	<b>5834</b>	<b>Import Imports</b> .....	<b>69299,0</b>	<b>18473</b>
Chiny <i>China</i> .....	9165,6	2414	Chiny <i>China</i> .....	37280,4	9904
Niemcy <i>Germany</i> .....	5231,6	1401	Niemcy <i>Germany</i> .....	11458,4	3072
<b>Eksport Exports</b> .....	<b>48215,4</b>	<b>12837</b>	Włochy <i>Italy</i> .....	5176,1	1385
Niemcy <i>Germany</i> .....	21852,8	5813	Francja <i>France</i> .....	3944,8	1062
Wielka Brytania <i>United Kingdom</i> .....	5256,7	1409	Wietnam <i>Vietnam</i> .....	3384,7	900
Holandia <i>Netherlands</i> .....	4919,2	1310	<b>9615 Grzebienie, wsuwki, spinki i szpilki do włosów, lokówki</b> <i>Combs, hair-slides, hairpins, hair-curlers</i>		
Francja <i>France</i> .....	2497,7	663	<b>Import Imports</b> .....	<b>64652,9</b>	<b>17214</b>
Czechy <i>Czech Republic</i> .....	2049,7	546	Chiny <i>China</i> .....	32496,0	8673
<b>9611 Datowniki, pieczętki, numeratory</b> <i>Date, sealing on numbering stamps; hand printing sets</i>			Wielka Brytania <i>United Kingdom</i> .....	11960,4	3174
<b>Import Imports</b> .....	<b>29052,7</b>	<b>7795</b>	Niemcy <i>Germany</i> .....	9184,0	2449
Austria <i>Austria</i> .....	7304,9	1953	Włochy <i>Italy</i> .....	3844,1	1010
Niemcy <i>Germany</i> .....	7186,9	1932	<b>Eksport Exports</b> .....	<b>39803,2</b>	<b>10605</b>
Chiny <i>China</i> .....	5788,3	1572	Niemcy <i>Germany</i> .....	16672,6	4457
<b>9612 Taśmy do maszyn do pisania</b> <i>Typewriter ribbons</i>			Hiszpania <i>Spain</i> .....	2928,3	762
<b>Import Imports</b> .....	<b>72713,9</b>	<b>19384</b>	Włochy <i>Italy</i> .....	2015,2	536
Belgia <i>Belgium</i> .....	24594,8	6554	<b>9616 Rozpylacze perfum</b> <i>Scent sprays</i>		
Francja <i>France</i> .....	12945,8	3449	<b>Import Imports</b> .....	<b>181015,1</b>	<b>48328</b>
Niemcy <i>Germany</i> .....	10948,8	2928	Włochy <i>Italy</i> .....	105605,5	28175
Chiny <i>China</i> .....	5505,9	1464	Niemcy <i>Germany</i> .....	28235,5	7536
Wielka Brytania <i>United Kingdom</i> .....	4607,1	1231	Chiny <i>China</i> .....	15603,5	4151
Japonia <i>Japan</i> .....	4378,9	1163	Francja <i>France</i> .....	15449,3	4150
<b>Eksport Exports</b> .....	<b>167316,3</b>	<b>44718</b>	Dania <i>Denmark</i> .....	2890,1	774
Niemcy <i>Germany</i> .....	79750,0	21360	Stany Zjednoczone <i>United States</i> .....	2818,6	750
Holandia <i>Netherlands</i> .....	30259,6	8091	<b>Eksport Exports</b> .....	<b>29388,2</b>	<b>7807</b>
Szwecja <i>Sweden</i> .....	11442,7	3052	Rosja <i>Russia</i> .....	16874,8	4473
Belgia <i>Belgium</i> .....	9536,3	2550	Dania <i>Denmark</i> .....	1728,9	461
Dania <i>Denmark</i> .....	8250,6	2201	Niemcy <i>Germany</i> .....	1727,1	458
Czechy <i>Czech Republic</i> .....	5753,2	1536	Włochy <i>Italy</i> .....	1586,7	424
Włochy <i>Italy</i> .....	5356,4	1433			
Finlandia <i>Finland</i> .....	3118,1	832			

TABL. 40. IMPORT I EKSPORT TOWARÓW WEDŁUG NOMENKLATURY CN  
Z WYMIENIENIEM KRAJÓW W 2015 R. (cd.)  
IMPORTS AND EXPORTS ACCORDING TO COMBINED NOMENCLATURE  
BY COUNTRIES IN 2015 (cont.)

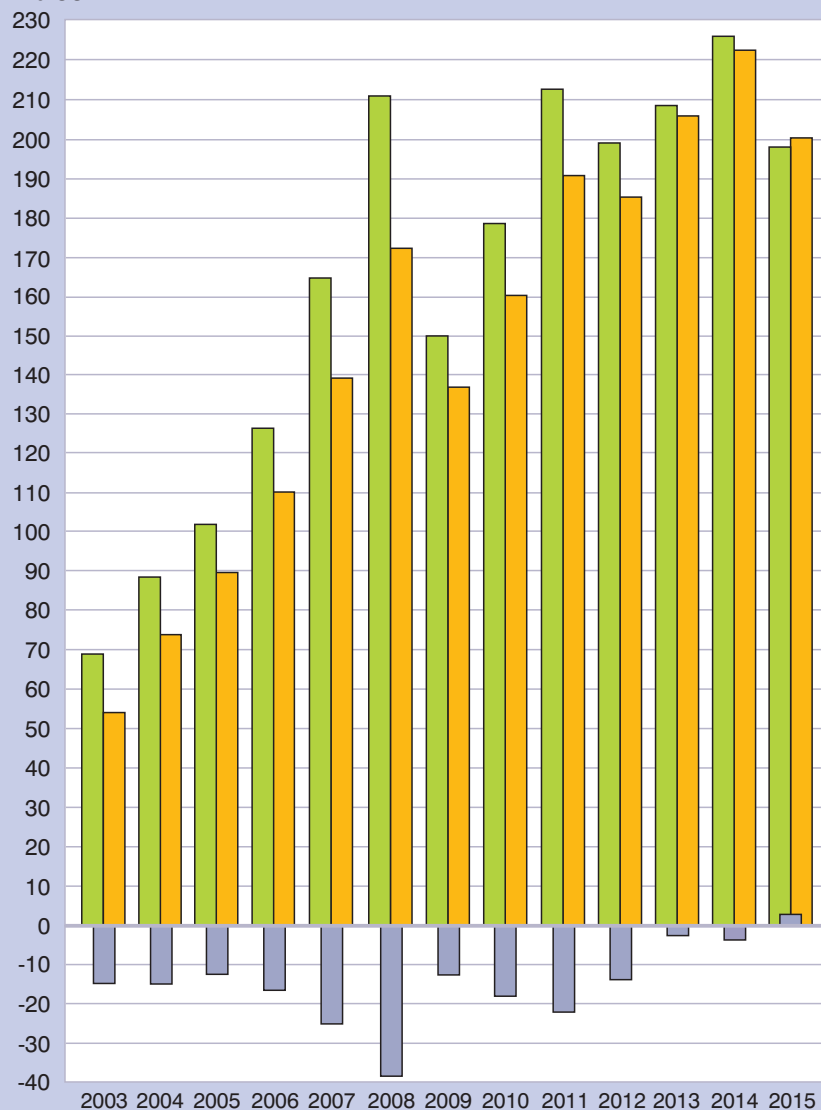
WAŻNIEJSZE TOWARY MAJOR COMMODITIES WAŻNIEJSZE KRAJE MAJOR COUNTRIES	Wartość Value		WAŻNIEJSZE TOWARY MAJOR COMMODITIES WAŻNIEJSZE KRAJE MAJOR COUNTRIES	Wartość Value	
	w tys. zł in thous. zł	w tys. dol. USA in thous. USD		w tys. zł in thous. zł	w tys. dol. USA in thous. USD
<b>9617 Termosy i inne pojemniki próżniowe</b> <i>Vacuum flasks and other vacuum vessels</i>			Węgry Hungary .....	115208,9	30722
			Turcja Turkey .....	114800,9	30342
<b>Import Imports</b> .....	<b>42338,5</b>	<b>11280</b>	Litwa Lithuania .....	95761,4	25547
Chiny China .....	31692,9	8443	Wielka Brytania United Kingdom	93817,8	24912
Niemcy Germany .....	5912,7	1580	Serbia Serbia .....	86487,6	22847
<b>Eksport Exports</b> .....	<b>13216,8</b>	<b>3513</b>	Holandia Netherlands .....	86375,4	23117
Niemcy Germany .....	4190,0	1115	Szwecja Sweden .....	75018,2	20003
Holandia Netherlands .....	1292,9	343	Chorwacja Croatia .....	74570,0	19854
<b>9619 Podpaski higieniczne (wkładki) i tampony,</b> <b>pieluchy i wkładki dla niemowląt</b> <b>oraz podobne artykuły</b> <i>Sanitary towels (pads) and tampons,</i> <i>napkins and napkin liners for babies,</i> <i>and similar articles</i>			Słowacja Slovakia .....	72082,8	19247
<b>Import Imports</b> .....	<b>773432,2</b>	<b>204928</b>	Włochy Italy .....	66966,6	17890
Czechy Czech Republic .....	238328,3	63456	Hiszpania Spain .....	63507,2	17115
Niemcy Germany .....	137780,0	36761	Łotwa Latvia .....	54287,1	14500
Węgry Hungary .....	67885,4	18225	Arabia Saudyjska Saudi Arabia	36380,7	9759
Ukraina Ukraine .....	46325,4	12290	Austria Austria .....	32079,3	8553
Holandia Netherlands .....	46293,1	12347	Bośnia i Hercegowina Bosnia and Herzegovina .....	30827,2	8212
Rosja Russia .....	28546,9	7554	Kazachstan Kazakhstan .....	30247,2	8023
Francja France .....	26869,0	7173	Bułgaria Bulgaria .....	29398,7	7808
Włochy Italy .....	23325,6	6231	Słowenia Slovenia .....	25776,4	6916
Szwecja Sweden .....	21915,2	5870	Grecja Greece .....	25552,2	6869
Słowacja Slovakia .....	10109,3	2695	Moldawia Moldova .....	24512,0	6518
Chiny China .....	9570,6	2544	Estonia Estonia .....	24088,3	6442
Dania Denmark .....	7180,1	1913	Szwajcaria Switzerland .....	23489,2	6277
Turcja Turkey .....	6908,7	1810	Zjednoczone Emiraty Arabskie United Arab Emirates .....	22955,0	6088
Rumunia Romania .....	4599,1	1240	Białoruś Belarus .....	20240,2	5370
Szwajcaria Switzerland .....	3380,4	896	Albania Albania .....	16865,2	4451
Wielka Brytania United Kingdom	2947,8	779	Azerbejdżan Azerbaijan .....	14640,6	3885
<b>Eksport Exports</b> .....	<b>3688117,7</b>	<b>982733</b>	Armenia Armenia .....	13755,9	3669
Niemcy Germany .....	626146,7	167022	Dania Denmark .....	11669,0	3115
Rosja Russia .....	526367,7	140050	Macedonia Macedonia .....	11463,2	3033
Ukraina Ukraine .....	198415,4	52713	Kuwejt Kuwait .....	10379,4	2743
Czechy Czech Republic .....	189224,7	50570	Finlandia Finland .....	10173,4	2730
Izrael Israel .....	170822,7	45420	Indie India .....	9961,2	2629
Rep. Południowej Afryki South Africa .....	162815,8	43415	Czarnogóra Montenegro .....	9427,6	2501
Rumunia Romania .....	146082,9	39027	Kosowo Kosovo .....	8984,0	2383
Francja France .....	125752,1	33679	Katar Qatar .....	8512,1	2262
			Kirgistan Kyrgyzstan .....	7474,0	1978
			Belgia Belgium .....	7203,5	1893
			Nowa Zelandia New Zealand ...	6618,0	1764
			Oman Oman .....	6562,2	1754
			Gruzja Georgia .....	6400,0	1697
			Uzbekistan Uzbekistan .....	6164,3	1637
			Portugalia Portugal .....	5193,3	1390
			Irlandia Ireland .....	4874,2	1306
			Korea Południowa South Korea	4780,1	1264
			Australia Australia .....	4675,2	1240
			Chiny China .....	4311,5	1158
			Egipt Egypt .....	3630,4	962
			Uganda Uganda .....	3528,3	936

TABL. 40. **IMPORT I EKSPORT TOWARÓW WEDŁUG NOMENKLATURY CN  
Z WYMIENIENIEM KRAJÓW W 2015 R. (dok.)**  
**IMPORTS AND EXPORTS ACCORDING TO COMBINED NOMENCLATURE  
BY COUNTRIES IN 2015 (cont.)**

WAŻNIEJSZE TOWARY MAJOR COMMODITIES WAŻNIEJSZE KRAJE MAJOR COUNTRIES	Wartość <i>Value</i>		WAŻNIEJSZE TOWARY MAJOR COMMODITIES WAŻNIEJSZE KRAJE MAJOR COUNTRIES	Wartość <i>Value</i>	
	w tys. zł <i>in thous. zł</i>	w tys. dol. USA <i>in thous. USD</i>		w tys. zł <i>in thous. zł</i>	w tys. dol. USA <i>in thous. USD</i>
Liban <i>Lebanon</i> .....	3208,8	857	<b>9703 Rzeźby i posągi</b> <b><i>Sculptures and statues</i></b>		
Bahrajn <i>Bahrain</i> .....	3144,1	833	<b>Import <i>Imports</i> ..... 21610,5 5738</b>		
<b>9701 Obrazy, rysunki i pastele, wykonane ręcznie</b> <b><i>Paintings, drawings and pastels, executed by hand</i></b>			<b>Import <i>Imports</i> ..... 21610,5 5738</b>		
<b>Import <i>Imports</i> ..... 29525,3 7759</b>			<b>Eksport <i>Exports</i> ..... 25944,5 6978</b>		
Stany Zjednoczone <i>United States</i> .....	10646,0	2820	Stany Zjednoczone <i>United States</i> .....	18271,8	4912
Rosja <i>Russia</i> .....	3723,3	987	Szwajcaria <i>Switzerland</i> .....	3189,4	870
Niemcy <i>Germany</i> .....	2353,3	632	<b>9705 Kolekcje i przedmioty kolekcjonerskie</b> <b><i>Collections and collectors' pieces</i></b>		
<b>Eksport <i>Exports</i> ..... 55214,9 14643</b>			<b>Import <i>Imports</i> ..... 25169,1 6654</b>		
Stany Zjednoczone <i>United States</i> .....	25895,3	6805	Stany Zjednoczone <i>United States</i> .....	12683,1	3359
Szwajcaria <i>Switzerland</i> .....	7108,4	1939	<b>Eksport <i>Exports</i> ..... 10297,0 2745</b>		
Niemcy <i>Germany</i> .....	5959,8	1589	<b>Import <i>Imports</i> ..... 25169,1 6654</b>		
Brazylia <i>Brazil</i> .....	5703,0	1516	Stany Zjednoczone <i>United States</i> .....	5851,1	1560
Rosja <i>Russia</i> .....	3763,4	996	Estonia <i>Estonia</i> .....	2067,0	554
Kanada <i>Canada</i> .....	2105,2	557			

**OBROTY HANDLU ZAGRANICZNEGO POLSKI W LATACH 2003-2015  
(ceny bieżące)**  
**TURNOVER OF POLISH FOREIGN TRADE IN 2003-2015 (current prices)**

mld dol. USA  
mrd USD



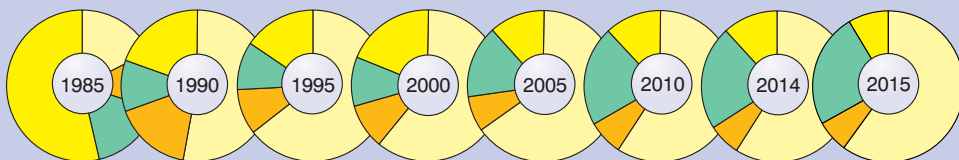
Import  
Imports

Eksport  
Exports

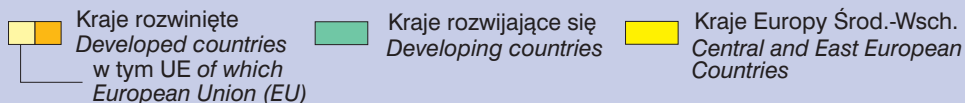
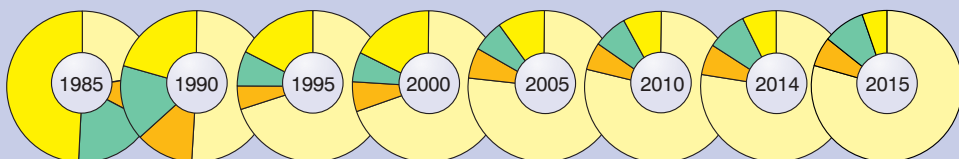
Saldo  
Balance

**STRUKTURA OBROTÓW HANDLU ZAGRANICZNEGO WEDŁUG GRUP KRAJÓW (ceny bieżące)**  
**STRUCTURE OF FOREIGN TRADE TURNOVER BY GROUPS OF COUNTRIES (current prices)**

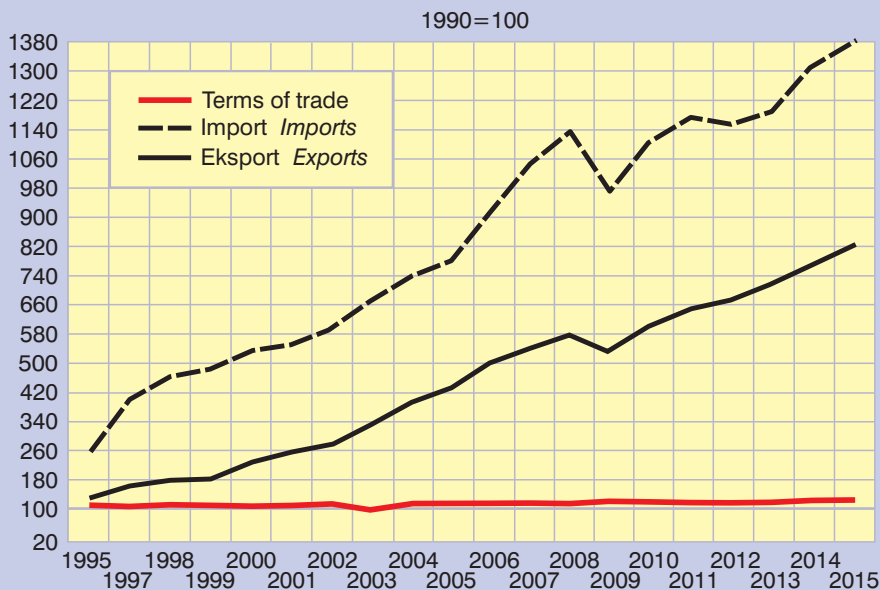
**IMPORT IMPORTS**



**EKSPORT EXPORTS**

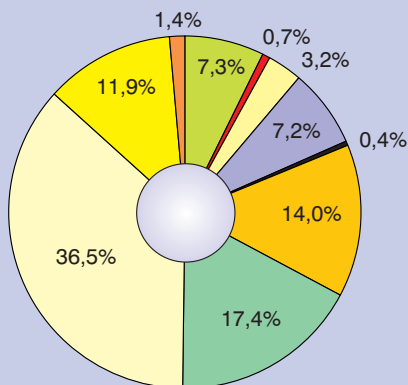


**TERMS OF TRADE ORAZ DYNAMIKA IMPORTU I EKSPORTU (ceny stałe)**  
**TERMS OF TRADE AND DYNAMIC OF IMPORTS AND EXPORTS (constant prices)**

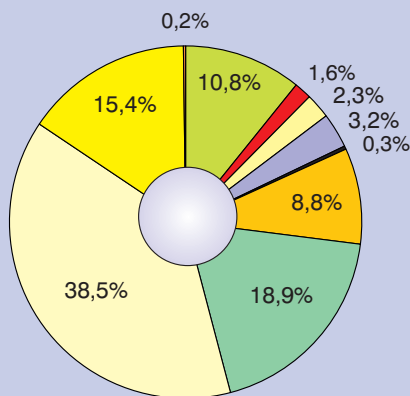






**STRUKTURA IMPORTU I EKSPORTU WEDŁUG SEKCJI NOMENKLATURY SITC W 2015 R. (ceny bieżące)**  
**STRUCTURE OF IMPORTS AND EXPORTS BY SECTIONS ACCORDING TO SITC NOMENCLATURE IN 2015 (current prices)**

IMPORT IMPORTS

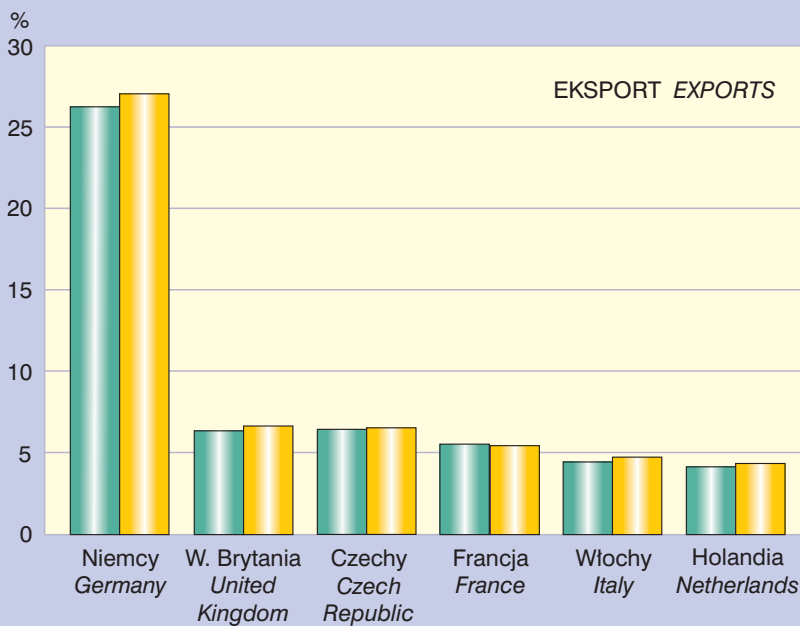
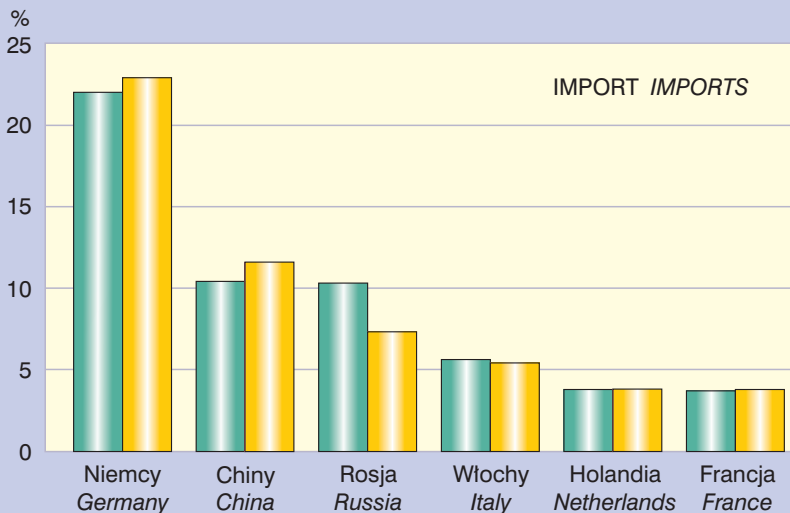


EKSPORT EXPORTS



-  Żywność i zwierzęta żywe  
*Food and live animals*
-  Napoje i tytoń  
*Beverages and tobacco*
-  Surowce niejadalne z wyjątkiem paliw  
*Crude materials, inedible, except fuels*
-  Paliwa mineralne, smary i materiały pochodne  
*Mineral fuels, lubricants and related materials*
-  Oleje, tłuszcze i woski zwierzęce i roślinne  
*Animal and vegetable oils, fats and waxes*
-  Chemikalia i produkty pokrewne  
*Chemicals and related products*
-  Towary przemysłowe sklasyfikowane głównie wg surowca  
*Manufactured goods classified chiefly by material*
-  Maszyny, urządzenia i sprzęt transportowy  
*Machinery and transport equipment*
-  Różne wyroby przemysłowe  
*Miscellaneous manufactured articles*
-  Towary i transakcje niesklasyfikowane w SITC  
*Commod. and transact. not classified elsewhere in SITC*

**STRUKTURA IMPORTU I EKSPORTU OBROTÓW HANDLU ZAGRANICZNEGO  
WEDŁUG WAŻNIEJSZYCH PARTNERÓW W 2014 I 2015 R. (ceny bieżące)**  
**STRUCTURE OF IMPORTS AND EXPORTS FOREIGN TRADE TURNOVER  
BY MAJOR PARTNERS IN 2014 AND 2015 (current prices)**



2014 2015