

Instytucjonalna piecza zastępcza w 2017 r.

↓ 3,8%

spadek liczby wychowanków instytucjonalnej pieczy zastępczej w porównaniu do 2016 r.

Według stanu w dniu 31 grudnia 2017 r. na terenie całego kraju działało 1168 placówek instytucjonalnej pieczy zastępczej, które dysponowały 18,9 tys. miejsc. W końcu grudnia 2017 r. przebywało w nich 16,9 tys. wychowanków. Liczba placówek instytucjonalnej pieczy zastępczej w porównaniu z 2016 r. zwiększyła się o 3,7%. Zmniejszeniu uległa liczba miejsc (o 2,5%) oraz wychowanków (o 3,8%).

Placówki

W 2017 r. działało 1155 placówek opiekuńczo-wychowawczych oraz 10 regionalnych placówek opiekuńczo-terapeutycznych i 3 interwencyjne ośrodki preadopcyjne. Do placówek opiekuńczo-wychowawczych zaliczamy placówki socjalizacyjne (59,0% wszystkich placówek instytucjonalnej pieczy zastępczej), rodzinne, interwencyjne, specjalistyczno-terapeutyczne oraz placówki łączące zadania.

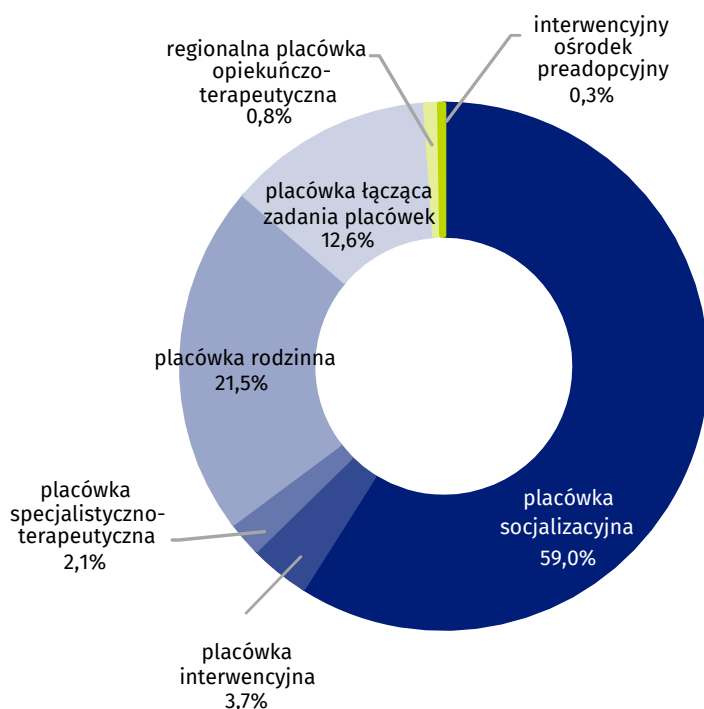
16.05.2018 r.

W 2017 r. działało 1168 placówek instytucjonalnej pieczy zastępczej

Ponad połowa wszystkich placówek instytucjonalnej pieczy zastępczej to placówki socjalizacyjne

Wykres 1. Struktura placówek instytucjonalnej pieczy zastępczej według typu placówki

Stan w dniu 31 XII



Miejsca

Placówki socjalizacyjne dysponowały 12484 miejscami (66,0% wszystkich miejsc w placówkach instytucjonalnej pieczy zastępczej). Znacznie mniej miejsc posiadały placówki łączące zadania (3080), placówki rodzinne (1877), placówki interwencyjne (788), placówki specjalistyczno-terapeutyczne (334). Liczba miejsc w pozostałych typach placówek wyniosła 346.

66,0% wszystkich miejsc w placówkach instytucjonalnej pieczy zastępczej to miejsca w placówkach socjalizacyjnych

Wychowankowie

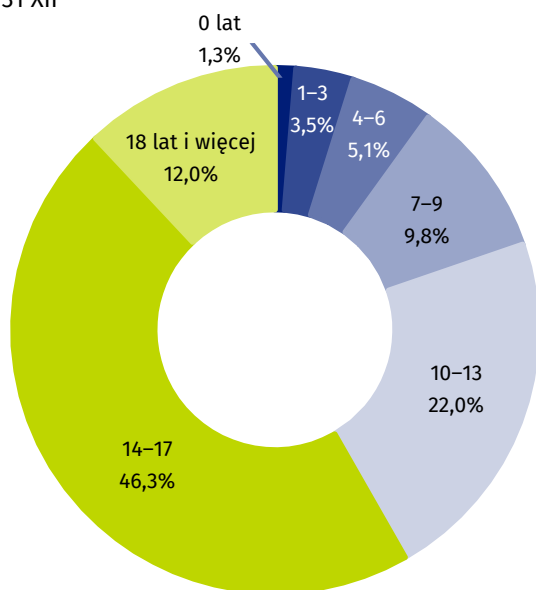
Najliczniejszą grupę podopiecznych instytucjonalnej pieczy zastępczej stanowili wychowankowie w wieku 14–17 lat (7802 dzieci). Druga co do wielkości zbiorowość (3710 osób) to dzieci w wieku 10–13 lat. Najmniej liczna (217 dzieci) była najmłodsza grupa wiekowa, poniżej 1 roku.

Najliczniejszą grupę wychowanków stanowiły dzieci w wieku 14-17 lat (7802 osób)

W placówkach instytucjonalnej pieczy zastępczej przebywało również 2 tys. pełnoletnich, uczących się wychowanków.

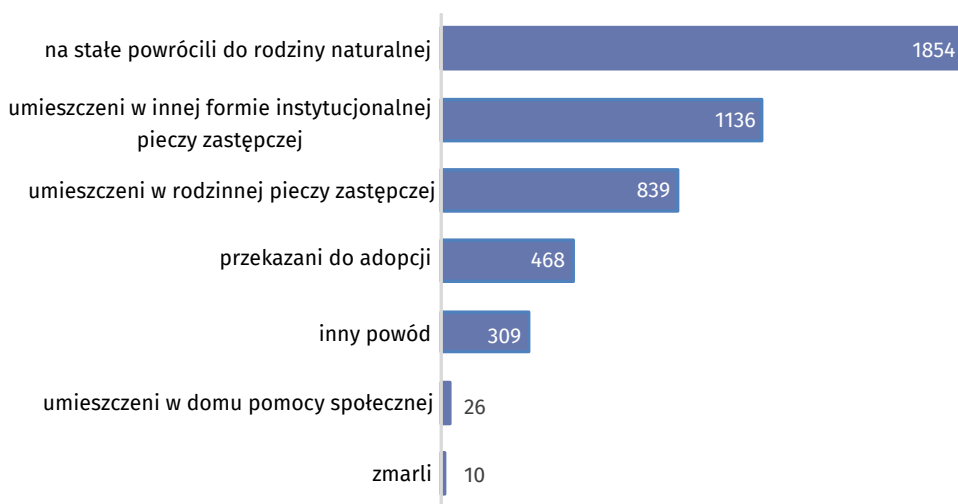
Wykres 2. Struktura wychowanków instytucjonalnej pieczy zastępczej według wieku

Stan w dniu 31 XII



Na koniec grudnia 78,2% wychowanków instytucjonalnej pieczy zastępczej posiadało obydwoje rodziców. 497 dzieci umieszczonych w placówkach było sierotami, a 3177 półsierotami. Osoby niepełnosprawne posiadające prawne potwierdzenie niepełnosprawności stanowiły blisko 12% wszystkich podopiecznych instytucjonalnej pieczy zastępczej (1991 osób). Podobną liczebnie grupę stanowili chorzy, których choroba trwała sześć miesięcy lub dłużej (1983 osoby).

Wykres 3. Wychowankowie do 18 roku życia według przyczyny opuszczenia placówki



W ciągu 2017 r. 4642 wychowanków do 18 roku życia opuściło, z różnych powodów, placówki instytucjonalnej pieczy zastępczej. Najliczniejsza grupa (39,9% wychowanków) to podopieczni, którzy powrócili do rodziny naturalnej. Powodem opuszczenia placówki przez co czwartego wychowanka było przeniesienie do placówek instytucjonalnej pieczy zastępczej innego typu. Do rodzinnej pieczy zastępczej odeszło 18,1% wychowanków. Jedno na dziesięć dzieci przebywających w placówkach instytucjonalnej pieczy znalazło nową rodzinę i zostało przekazane do adopcji. Spośród 2316 wychowanków powyżej 18 roku życia, którzy w ciągu 2017 r. opuścili placówki, 1114 założyło własne gospodarstwo domowe, a 966 powróciło do rodziny naturalnej.

Tablica 1. Instytucjonalna piecza zastępcza według województw

Stan w dniu 31 XII

WOJEWÓDZTWA	Placówki	Miejsca	Wychowankowie
POLSKA	1168	18909	16856
Dolnośląskie	140	1955	1810
Kujawsko-pomorskie	71	1221	1088
Lubelskie	83	1252	1033
Lubuskie	32	550	488
Łódzkie	69	1285	1190
Małopolskie	85	1226	1045
Mazowieckie	131	1952	1769
Opolskie	23	502	461
Podkarpackie	42	854	686
Podlaskie	27	493	378
Pomorskie	73	1106	985
Śląskie	154	2551	2396
Świętokrzyskie	49	686	622
Warmińsko-mazurskie	62	1060	937
Wielkopolskie	65	1175	1064
Zachodniopomorskie	62	1041	904

Opracowanie merytoryczne:

Urząd Statystyczny w Krakowie
Ośrodek Statystyki Pomocy Społecznej

Joanna Seweryn

Tel: 12 361 02 12

e-mail: j.seweryn@stat.gov.pl

Agnieszka Godula

Tel: 12 361 02 12

e-mail: a.godula@stat.gov.pl

Rozpowszechnianie:

Rzecznik Prasowy Prezesa GUS

Karolina Dawidziuk

Tel: 22 608 3475, 22 608 3009

e-mail: rzecznik@stat.gov.pl

Wydział Współpracy z Mediami

tel.: (+48 22) 608 34 91, (+48 22) 608 38 04

faks: (+48 22) 608 38 86

e-mail: obslugaprasowa@stat.gov.pl



www.stat.gov.pl



[@GUS_STAT](https://twitter.com/GUS_STAT)



[@GlownyUrzadStatystyczny](https://www.facebook.com/GlownyUrzadStatystyczny)

Powiązane opracowania

[Pomoc społeczna i opieka nad dzieckiem i rodziną w 2016 r.](#)

Temat dostępny w bazach danych

[Baza BDL- temat ochrona zdrowia i opieka społeczna](#)

Ważniejsze pojęcia dostępne w słowniku

[Interwencyjny ośrodek preadopcyjny](#)

[Placówka łącząca zadania placówek](#)

[Placówka opiekuńczo-wychowawcza](#)

[Placówka typu interwencyjnego](#)

[Placówka typu rodzinnego](#)

[Placówka typu socjalizacyjnego](#)

[Placówka typu specjalistyczno-terapeutycznego](#)

[Regionalna placówka opiekuńczo-terapeutyczna](#)