

2023



Warszawa  
Warsaw  
2023

# Rocznik Statystyczny Handlu Zagranicznego

Yearbook of Foreign Trade Statistics of Poland



2023



# Rocznik Statystyczny Handlu Zagranicznego

Yearbook of Foreign Trade Statistics of Poland

Główny Urząd Statystyczny Statistics Poland

Warszawa Warsaw 2023

**Komitet Redakcyjny Głównego Urzędu Statystycznego**  
**Editorial Board of Statistics Poland**

Przewodniczący, Redaktor Główny  
President, Editor-in-Chief

Dominik Rozkrut

Członkowie

Members

Ewa Adach-Stankiewicz, Emilia Andrzejczak, Renata Bielak, Monika Bieniek, Mirosław Błażej, Ewa Kamińska-Gawryluk, Piotr Łysoń, Magdalena Mojsiewicz, Tadeusz Olechowski, Anita Perzyna, Dominika Rogalińska, Dorota Szatys, Katarzyna Walkowska, Małgorzata Węglowska (sekretarz secretary), Halina Woźniak, Anna Wróblewska, Agnieszka Zgierska

**Prace merytoryczne**  
**Content-related works**

Wydział Handlu Zagranicznego i Wydział Usług Biznesowych w Departamencie Handlu i Usług  
Foreign Trade Section and Business Services Section in the Trade and Services Department

Ilona Bielińska-Bruzda, Agnieszka Kaźmierczak, Leszek Lubieniecki, Dorota Szewczyk, Andrzej Zasławski

pod kierunkiem

supervised by

Aldony B. Matejak

**PRACE WYDAWNICZO-POLIGRAFICZNE**  
**EDITORIAL WORKS**

**Zakład Wydawnictw Statystycznych**  
**Statistical Publishing Establishment**

pod kierunkiem

supervised by

Macieja Adamowicza

**Prace redakcyjne i korekta**  
**Editorial works and proof-reading**

pod kierunkiem

supervised by

Tadeusza Olechowskiego

**Skład publikacji**  
**Typesetting**

pod kierunkiem

supervised by

Andrzeja Paluchowskiego

**Opracowanie graficzne**  
**Graphics**

pod kierunkiem

supervised by

Roberta Chmielewskiego

ISSN 0079-2691

Publikacja dostępna na stronie internetowej  
Publication available on the website

[stat.gov.pl](http://stat.gov.pl)

Przy publikowaniu danych GUS prosimy o podanie źródła  
When publishing Statistics Poland data — please indicate the source



Zakład Wydawnictw  
Statystycznych

00-925 WARSZAWA, AL. NIEPODLEGŁOŚCI 208  
Informacje w sprawach sprzedaży publikacji GUS — tel.: (22) 608 32 10, 608 38 10  
Zam. 251. Nakład 210

## PRZEDMOWA

Przekazujemy Państwu pięćdziesiątą ósmą edycję Rocznika Statystycznego Handlu Zagranicznego.

Handel zagraniczny to bardzo ważny czynnik rozwoju gospodarczego każdego kraju. Zwiększeniu znaczenia działalności handlowej w wymiarze międzynarodowym sprzyjają procesy globalizacji gospodarki światowej. Zjawiska związane z wymianą z zagranicą są przedmiotem badań statystycznych, których wynikiem są informacje o zagregowanej wielkości importu oraz eksportu, jak również o wielkości wymiany towarów i usług w podziale na poszczególne kraje partnerskie.

Rocznik Statystyczny Handlu Zagranicznego 2023 zawiera informacje charakteryzujące handel zagraniczny towarami oraz dane o międzynarodowym handlu usługami w 2022 r. na tle danych za lata poprzednie. Rocznik opracowany jest w polsko-angielskiej wersji językowej i dostępny również w Internecie.

W Roczniku prezentowane są m.in. dane według: krajów, grup krajów, towarów, cen stałych, rozdysponowania importu i eksportu według głównych kategorii ekonomicznych, międzynarodowej wymiany usług, bilansu płatniczego i zadłużenia zagranicznego Polski, a także informacje o liczbie przedsiębiorstw oraz wartości importu i eksportu według sekcji Polskiej Klasyfikacji Działalności. Wartości w tablicach przedstawiono w różnych walutach (PLN, EUR i USD).

Szczegółowe dane z zakresu handlu zagranicznego można znaleźć na stronie internetowej GUS w Dziedzinywch Bazach Wiedzy (DBW). Z bazy handlu zagranicznego można wybrać m.in. szczegółowe dane od 2004 r. o handlu zagranicznym w zakresie towarowym w podziale na: kraje partnerskie, towary na wszystkich poziomach agregacji w oparciu o klasyfikacje towarowe stosowane w handlu zagranicznym oraz informacje z zakresu międzynarodowego handlu usługami od 2010 r.

Oddając w Państwa ręce niniejszy Rocznik, wyrażamy podziękowanie wszystkim współpracującym instytucjom. Podziękowania kierujemy również do osób i instytucji, które zgłaszając uwagi i propozycje dotyczące zakresu tematycznego i układu Rocznika, przyczyniają się do wzbogacenia treści kolejnych wydań niniejszej publikacji.

Dyrektor Departamentu  
Handlu i Usług



Ewa Adach-Stankiewicz

Prezes  
Głównego Urzędu Statystycznego



dr Dominik Rozkrut

## PREFACE

We are presenting you with the fifty-eight edition of the Yearbook of Foreign Trade Statistics of Poland.

Foreign trade in goods is a very important factor in the economic development of individual countries. The processes of globalization of the world economy, which influence the constant increase in the scale of trade in goods, are conducive to increasing the importance of commercial activity on the international scale. The phenomena related to trade in goods with foreign countries are subject of statistical surveys resulting in information on the aggregate volume of imports and exports as well as on the size of exchange for goods broken down by individual partner countries.

The Yearbook of Foreign Trade Statistics of Poland 2023 contains information about foreign trade in goods and data on international trade in services in 2022 against the previous years' data background. It is produced in bilingual version — Polish and English, also available on the Internet.

In the Yearbook aggregated data are broken down by, among others: countries, groups of countries, constant prices, distribution of imports and exports by broad economic categories, international trade in services, balance of payments and external debt of Poland, as well as information on the number of enterprises and values in imports and exports according to Polish Classification of Activities sections. Values in tables are given in different currencies (PLN, EUR and USD).

On the website of Statistics Poland the Knowledge Databases (DBW) are placed, where detailed data on foreign trade are available. From a foreign trade database there can be selected i.e. detailed commodity data since 2004 on foreign trade in terms of commodity broken down by partner countries as well as the goods at all levels of aggregation, based on the classifications of goods used for foreign trade and information in the field of international trade in services since 2010.

Handing over the Yearbook, we would like to thank all of collaborating institutions. Acknowledgments are also addressed to persons and institutions, which by submitting comments and suggestions regarding the thematic scope and structure of the Yearbook, will have enriched the following edition of this publication.

Director of the Trade  
and Services Department



Ewa Adach-Stankiewicz

President  
Statistics Poland



Dominik Rozkrut, Ph.D.

## SPIS RZECZY

## CONTENTS

	Str. Page
Przedmowa .....	3, 4
Uwagi ogólne .....	7—16
Objaśnienia znaków umownych .....	17
Ważniejsze skróty .....	17

### Spis tablic

### List of tables

	Tabl. Table	Str. Page
Obroty handlu zagranicznego oraz główni partnerzy [ceny bieżące] (1929, 1938, 1950, 1960, 1965, 1970, 1975, 1980, 1985, 1990, 1995, 2000, 2005, 2010, 2020, 2021, 2022) .....	1	18
Obroty handlu zagranicznego według grup krajów [ceny bieżące] (2018, 2019, 2020, 2021, 2022) .....	2	20
Obroty handlu zagranicznego na 1 mieszkańca [ceny bieżące] (2018, 2019, 2020, 2021, 2022) .....	3	23
Dynamika i wskaźniki cen transakcyjnych obrotów handlu zagranicznego (1990, 1995, 1999, 2000, 2002, 2003, 2005, 2007, 2008, 2009, 2010, 2013, 2015, 2016, 2017, 2018, 2019, 2020, 2021, 2022) .....	4	24
Import i eksport według sekcji nomenklatury CN w 2022 r. ....	5	26
Import i eksport według sekcji nomenklatury SITC (2019, 2020, 2021, 2022) .....	6	28
Struktura importu i eksportu według sekcji nomenklatury SITC (1995, 2000, 2005, 2010, 2015, 2020, 2021, 2022) .....	7	32
Wskaźniki cen transakcyjnych i terms of trade dla ważniejszych krajów według sekcji SITC (2021, 2022) .....	8	33
Obroty handlu zagranicznego z krajami OECD według nomenklatury SITC w 2022 r. ....	9	36
Obroty handlu zagranicznego z krajami UE w 2022 r. [ceny bieżące] .....	10	37
Obroty handlu zagranicznego z krajami UE według nomenklatury SITC w 2022 r. ....	11	38
Struktura importu z krajami UE według kraju wysyłki w 2022 r. [ceny bieżące] .....	12	39
Import z krajów UE według nomenklatury CN [ceny bieżące] (2010, 2021, 2022) .....	13	40
Eksport do krajów UE według nomenklatury CN [ceny bieżące] (2010, 2021, 2022) .....	14	41
Import i eksport według sekcji SITC z wymienieniem ważniejszych krajów w 2022 r. [ceny bieżące] .....	15	42
Import według kraju wysyłki i eksport według sekcji SITC z wymienieniem ważniejszych krajów w 2022 r. [ceny bieżące] .....	16	54
Rozdysponowanie importu i eksportu według głównych kategorii ekonomicznych w 2022 r. [ceny bieżące] .....	17	64
Wskaźniki rozdysponowania importu i eksportu według głównych kategorii ekonomicznych w 2022 r. ....	18	66
Import towarów według sekcji PKWiU w 2022 r. ....	19	68
Eksport towarów według sekcji PKWiU w 2022 r. ....	20	68
Import towarów według sekcji i działów nomenklatury CN w 2022 r. ....	21	69

	Tabl. Table	Str. Page
Eksport towarów według sekcji i działów nomenklatury CN w 2022 r. ....	Exports of commodities by sections and chapters of Combined Nomenclature in 2022 .....	22 76
Import towarów według sekcji i działów nomenklatury SITC w 2022 r. ....	Imports of commodities by sections and divisions according to SITC nomenclature in 2022 .....	23 83
Eksport towarów według sekcji i działów nomenklatury SITC w 2022 r. ....	Exports of commodities by sections and divisions according to SITC nomenclature in 2022 .....	24 87
Obroty handlu zagranicznego według ważniejszych krajów w 2022 r. [ceny bieżące] .....	Foreign trade turnover by major countries in 2022 [current prices] .....	25 91
Import i eksport według ważniejszych krajów z wymienieniem sekcji SITC w 2022 r. [ceny bieżące] .....	Imports and exports by major countries and SITC sections in 2022 [current prices] .....	26 98
Import według kraju wysyłki i eksport według ważniejszych krajów z wymienieniem sekcji SITC w 2022 r. [ceny bieżące] .....	Imports by country of consignment and exports by major countries and SITC sections in 2022 [current prices] .....	27 120
Import i eksport według ważniejszych krajów z wymienieniem sekcji CN w 2022 r. [ceny bieżące] .....	Imports and exports by major countries and CN sections in 2022 [current prices] .....	28 142
Import według kraju wysyłki i eksport według ważniejszych krajów z wymienieniem sekcji CN w 2022 r. [ceny bieżące] .....	Imports by country of consignment and exports by major countries and CN sections in 2022 [current prices] .....	29 185
Import i eksport ważniejszych towarów według nomenklatury CN w 2022 r. ....	Imports and exports by main commodities according to Combined Nomenclature in 2022 .....	30 228
Wskaźniki cen importu i eksportu według PKWiU (2021, 2022) .....	Price indices of imports and exports according to PKWiU (2021, 2022) .....	31 234
Liczba przedsiębiorstw w imporcie i eksporcie według sekcji PKD w 2022 r. ....	Number of enterprises in imports and exports by sections of PKD in 2022 .....	32 236
Wartość importu i eksportu według sekcji PKD w 2022 r. [ceny bieżące] .....	Value of enterprises in imports and exports by sections of PKD in 2022 [current prices] .....	33 237
Usługi dostarczone według klasyfikacji EBOPS z wyszczególnieniem ważniejszych krajów w 2022 r. [ceny bieżące] .....	Provided services by EBOPS classification and major countries in 2022 [current prices] .....	34 238
Usługi nabyte według klasyfikacji EBOPS z wyszczególnieniem ważniejszych krajów w 2022 r. [ceny bieżące] .....	Acquired services by EBOPS classification and major countries in 2022 [current prices] .....	35 250
Saldo usług dostarczonych i nabytych według klasyfikacji EBOPS w 2022 r. [ceny bieżące] .....	Balance of provided and acquired services by EBOPS classification in 2022 [current prices] .....	36 261
Struktura usług dostarczonych i nabytych według klasyfikacji EBOPS w 2022 r. ....	Composition of provided and acquired services by EBOPS classification in 2022 .....	37 263
Wymiana usług z krajami UE według krajów w 2022 r. [ceny bieżące] .....	Trade in services with EU countries by countries in 2022 [current prices] .....	38 264
Wymiana usług z krajami UE według klasyfikacji EBOPS w 2022 r. [ceny bieżące] .....	Trade in services with EU countries by EBOPS classification in 2022 [current prices] .....	39 266
Wymiana usług z krajami OECD według krajów w 2022 r. [ceny bieżące] .....	Trade in services with OECD countries by countries in 2022 [current prices] .....	40 268
Wymiana usług z krajami OECD według klasyfikacji EBOPS w 2022 r. [ceny bieżące] .....	Trade in services with OECD countries by EBOPS classification in 2022 [current prices] .....	41 270
Bilans płatniczy Polski na bazie transakcji (2019, 2020, 2021, 2022) .....	Balance of payments of Poland on a transaction basis (2019, 2020, 2021, 2022) .....	42 272
Zadłużenie zagraniczne Polski (2014, 2015, 2016, 2017, 2018, 2019, 2020, 2021, 2022) .....	External debt of Poland (2014, 2015, 2016, 2017, 2018, 2019, 2020, 2021, 2022) .....	43 274

## Spis wykresów

Wykres 1. Obroty handlu zagranicznego Polski w latach 2010—2022 [ceny bieżące] .....
Wykres 2. Struktura obrotów handlu zagranicznego według grup krajów [ceny bieżące] .....
Wykres 3. Terms of trade oraz dynamika importu i eksportu [ceny stałe] .....
Wykres 4. Struktura importu i eksportu według sekcji nomenklatury SITC w 2022 r. [ceny bieżące] .....
Wykres 5. Struktura importu i eksportu obrotów handlu zagranicznego według ważniejszych partnerów w 2021 i 2022 r. [ceny bieżące] .....

## List of charts

	Str. Page
Chart 1. Turnover of Polish foreign trade in 2010—2022 [current prices] .....	32
Chart 2. Structure of foreign trade turnover by groups of countries [current prices] .....	33
Chart 3. Terms of trade and dynamic of imports and exports [constant prices] .....	33
Chart 4. Structure of imports and exports by sections according to SITC nomenclature in 2022 [current prices] .....	32
Chart 5. Structure of imports and exports of foreign trade turnover by major partners in 2021 and 2022 [current prices] .....	33



## UWAGI OGÓLNE

1. Statystyka obrotów handlu zagranicznego od 1 stycznia 1992 r. do końca kwietnia 2004 r. oparta była na:

- metodologii Departamentu Statystyki ONZ,
- danych rejestrowanych na Jednolitym Dokumentie Administracyjnym SAD (dokument zgłoszenia celnego),
- Scalonej Nomenklaturze Towarowej Handlu Zagranicznego CN (od 1994 r. 9-cyfrowej Polskiej Scalonej Nomenklaturze Towarowej Handlu Zagranicznego PCN).

2. Począwszy od 1 maja 2004 r., tj. od momentu przystąpienia Polski do Unii Europejskiej, funkcjonują dwa systemy statystyki:

- system oparty na danych rejestrowanych na zgłoszeniach celnych, zwany systemem EXTRASTAT — obejmujący swym zakresem obrót towarowy Polski realizowany z tzw. „krajami trzecimi”, tj. niebędącymi państwami członkowskimi UE,
- system INTRASTAT, tj. system statystyki obrotów towarowych Polski realizowanych wyłącznie z państwami członkowskimi UE.

Systemy INTRASTAT i EXTRASTAT działają równolegle, dane otrzymane z połączenia tych systemów tworzą wspólny, jednolity zbiór statystyki handlu zagranicznego, który stanowi informację o wymianie towarowej Polski z zagranicą.

3. Podstawowymi źródłami informacji, na których opiera się statystyka handlu zagranicznego, są:

- zgłoszenia celne obowiązujące przy rejestracji obrotów z krajami spoza UE, w ramach systemu EXTRASTAT,
- zgłoszenie INTRASTAT dla przywozu i wywozu składane przez osoby fizyczne lub prawne będące podatnikami podatku od towarów i usług (VAT), dla ewidencji obrotów z krajami UE.

Ponadto od 1 stycznia 2006 r. w statystyce handlu zagranicznego stosuje się alternatywne źródła danych. Odnoszą się one do rejestracji obrotów tzw. „towarami specyficznymi” i są wykorzystywane jako:

a) pomocnicze, uzupełniające źródło informacji statystycznej, służące do kontroli i uzupełnienia danych pochodzących ze zgłoszeń celnych i zgłoszeń INTRASTAT w przypadku obrotów takimi towarami, jak:

- statki morskie — dane uzyskane z Rejestrów Okrętowych Stałych prowadzonych przez Izby Morskie przy Sądach Okręgowych w Gdańsku i Szczecinie,
- statki powietrzne — dane uzyskane z Rejestrów Cywilnych Statków Powietrznych prowadzonych przez Urząd Lotnictwa Cywilnego,

## GENERAL NOTES

1. Since 1 January 1992 to the end of April 2004 foreign trade statistics was based on:

- UN Statistics Division methodology,
- data registered on Single Administrative Document (customs document),
- Combined Nomenclature (since 1994, 9-digit Polish Combined Commodity Nomenclature PCN).

2. Since 1 May 2004 (since the day of Polish accession to EU), Polish foreign trade statistics is based on two parallel systems:

- EXTRASTAT system, which uses data registered on customs declaration and refers to Polish trade turnover with third countries (EU non-member countries),
- INTRASTAT system, which refers only to Polish intra-EU trade (trade with other EU member countries).

Data obtained from two statistical systems create a single set of foreign trade statistics which is the source of information about Polish foreign trade.

3. There are two basic sources of information supplying the system with data on foreign trade:

- customs declaration, which serves for registration of trade with third countries in frames of EXTRASTAT system,
- INTRASTAT declaration, which serves for recording of arrivals and dispatches in frames of intra-EU trade (in close connection to VAT system).

Furthermore, since 1 January 2006 in Polish foreign trade statistics alternative data sources are used. Alternative data sources apply to registration of specific movements of goods and are used for following purposes:

a) additional, supplementary sources of statistical information, used for control purposes and for supplementing the data derived from customs declaration and INTRASTAT declarations concerning trade in following goods:

- sea vessels — data obtained from Polish Permanent Registers of Ships conducted by Maritime Chambers at Voivodship Courts in Gdańsk and Szczecin,
- aircraft — data obtained from Civil Aircraft Register of Poland conducted by the Civil Aviation Office,

- produkty morskie, w tym kupno/sprzedaż „ryb z burty” — dane zbierane przez Ministerstwo Rolnictwa i Rozwoju Wsi — Centrum Monitorowania Rybołówstwa w Gdyni;
- b) jedyne obowiązujące źródło danych, na których opiera się statystyka handlu zagranicznego, w przypadku obrotów takimi towarami, jak energia elektryczna i gaz ziemny. Dane pozyskiwane są ze sprawozdawczości statystycznej prowadzonej przez Ministerstwo Klimatu i Środowiska;
- c) badanie wskaźników cen eksportu i importu według klasyfikacji PKWiU na podstawie sprawozdania C-05.

Dane pochodzące ze zgłoszeń celnych i zgłoszeń INTRASTAT są rejestrowane, kontrolowane i korygowane oraz przetwarzane w systemie informatycznym Krajowej Administracji Skarbowej.

4. W statystyce handlu zagranicznego stosowana jest:

- metodologia Departamentu Statystyki ONZ,
- Nomenklatura Scalona CN (8-cyfrowa),
- geonomenklatura opracowana przez Urząd Statystyczny Unii Europejskiej — Eurostat, oparta na standardzie ISO 3166.

5. Założenia metodologiczne badań statystycznych są jednolite dla obydwu systemów poprzez posługiwanie się tymi samymi klasyfikacjami towarów i krajów, okresami sprawozdawczymi oraz zmiennymi objętymi badaniem statystycznym.

6. Statystyka handlu zagranicznego nie obejmuje m.in.:

- usług, z wyjątkiem towarów dostarczonych w celu uszlachetniania i po uszlachetnieniu,
- towarów będących przedmiotem tranzytu,
- towarów umieszczonych czasowo w składach celnych i w wolnych obszarach celnych (WOC),
- towarów dopuszczonych czasowo do obrotu, poza obrotem uszlachetniającym,
- środków płatniczych i papierów wartościowych,
- towarów przeznaczonych dla placówek dyplomatycznych,
- złota monetarnego.

7. Dane o handlu zagranicznym towarami obejmują obroty opracowywane na podstawie:

- zgłoszeń celnych zarejestrowanych w systemach informatycznych Krajowej Administracji Skarbowej;
- zgłoszeń INTRASTAT — „PRZYWÓZ” i zgłoszeń INTRASTAT — „WYWÓZ” przesyłanych co miesiąc przez podmioty prowadzące handel towarami z krajami UE w formie elektronicznej. Zobowiązane do składania zgłoszeń INTRASTAT są podmioty uczestniczące w obrocie towarowym z państwami członkowskimi Wspólnoty i zobowiązane do przekazywania informacji dla celów ewidencji i statystyki dotyczącej obrotu towarowego z państwami członkowskimi, zgodnie z przepisami wspólnotowymi regulującymi statystykę dotyczącą obrotu towarowego pomiędzy państwami członkowskimi Wspólnoty, przepisami o statystyce publicznej i ustawy Prawo celne;

— sea products, including purchase/sale of fishery which were the subject of trade transaction before being landed by sea-going vessels — data collected by the Ministry of Agriculture and Rural Development — the Fishery Monitoring Center in Gdynia;

- b) sole admitted source of information, serving for a base for foreign trade statistics in case of turnover in following commodities: electricity and natural gas. Data concerning these products are obtained from the statistical surveys conducted by the Ministry of Climate and Environment;
- c) analysis of price indices in exports and imports according to Polish Classification of Products and Services (PKWiU) carried out on the basis of C-05 reports.

Data originating from customs declaration and INTRASTAT declarations are registered, controlled, corrected and processed in IT system of the National Revenue Administration.

4. Foreign trade statistics is based on:

- UN Department of Statistic Methodology,
- Combined Nomenclature CN (8-digit),
- geonomenclature prepared by the Statistical Office of the European Union — Eurostat, on the basis of ISO 3166 Standards.

5. Methodological basics of statistical surveys are the same for both systems. This convergence is achieved through the use of the same commodity classification and country codes, similar reference periods and variables included in the survey.

6. Statistic of foreign trade does not include, among others:

- trade with services, excluding inward and outward processing,
- commodities in transit,
- commodities placed temporarily in customs warehouses and in duty free zone,
- commodities admitted to temporary circulation (excluding inward and outward processing),
- means of payment and papers such as stocks, bonds, securities or shares,
- commodities for diplomatic institutions,
- monetary gold.

7. Foreign trade turnover data are collected and calculated on the basis of:

- customs declaration registered in IT systems of the National Revenue Administration;
- INTRASTAT declarations for dispatch and for arrival, which are transmitted to customs offices every month electronically. Obligation of submitting monthly declarations refers to companies trading with EU Member States and liable for providing information for the purposes of statistics on intra-EU trade turnover on the legal basis of EU legislation, statistical law and customs law;

- alternatywnych źródeł danych stosowanych dla tzw. „towarów specyficznych”;
- doszacowywania wartości obrotów, podmiotów realizujących wymianę towarową z krajami Unii Europejskiej, których obroty nie przekraczają wyznaczonych progów statystycznych i są zwolnione ze składania zgłoszeń INTRASTAT.

8. Poprawność zgłoszeń INTRASTAT zapewniona jest poprzez porównania danych ze zgłoszeń INTRASTAT z danymi z deklaracji podatkowej VAT dotyczących wewnątrzspółnotowych nabyć i wewnątrzspółnotowych dostaw. Rejestry podmiotów umożliwiają monitorowanie jednostek, które są zobowiązane do składania zgłoszeń INTRASTAT.

Okresem sprawozdawczym jest miesiąc kalendarzowy, w trakcie którego dokonano przywozu lub wywozu towarów. Obowiązuje zasada, że deklarację INTRASTAT składa się tylko w tych państwach członkowskich, których fizycznie dotyczy przepływ towarów, tzn. państw członkowskich wywozu i przywozu.

9. W systemie INTRASTAT obowiązek sprawozdawczy jest uzależniony od wartości obrotów realizowanych przez podmioty z krajami Unii Europejskiej. Do tego celu służy **system progów statystycznych — próg podstawowy i próg szczegółowy**. Progi ustalane są odrębnie dla przywozu i wywozu oraz aktualizowane co roku. Wysokość progów jest ogłaszana przez Prezesa GUS przed końcem roku poprzedzającego rok sprawozdawczy. W 2022 r. przyjęto wartość progów podstawowego dla wywozu — 2,0 mln PLN, a dla przywozu — 4,0 mln PLN. Wartość progów szczegółowych wyniosła: dla wywozu — 120,0 mln PLN, a dla przywozu — 65,0 mln PLN.

Podmioty, których wartość obrotów z krajami UE w roku sprawozdawczym lub w roku poprzedzającym rok sprawozdawczy przekroczyła wartość ustalonego progów podstawowego są objęte obowiązkiem sprawozdawczym, tzn. są zobowiązane każdego miesiąca do nadsyłania zgłoszeń INTRASTAT. Podmioty, których wartość wywozu lub przywozu zawiera się między wartością progów podstawowego a wartością progów szczegółowych nie są zobowiązane do wypełniania: łącznej wartości statystycznej w PLN, kodu warunków dostawy, kodu rodzaju transportu oraz wartości statystycznej w PLN.

Podmioty, które przekroczyły ustalony próg szczegółowy wypełniają pełny zakres danych (wszystkie pola) na zgłoszeniach INTRASTAT.

Podmioty, których wartość obrotów w roku poprzedzającym rok sprawozdawczy lub w roku sprawozdawczym nie przekroczyła ustalonego progów podstawowego, zwolnione były z obowiązku sprawozdawczego, a ich obroty w statystyce handlu zagranicznego były szacowane.

W związku z tym dane, prezentowane we wszystkich tablicach niniejszej publikacji dotyczące obrotów towarowych, ujęte są z szacowaniami.

- data derived from alternative data sources in case of so-called “specific movements of goods”;
- estimations of trade values for parties trading with EU Member States whose turnover do not exceed the statistical thresholds and are exempt from submitting the INTRASTAT declarations.

8. Correctness of INTRASTAT declarations is guaranteed through the possibility of comparison of data obtained from INTRASTAT declarations with those originating from VAT declarations on intra-Community acquisitions and intra-Community deliveries. Registers of declaring parties allow monitoring units, which are obliged to submit INTRASTAT declaration.

Reference period is defined as calendar month, in which intra-EU dispatch or arrival takes place. General rule is that INTRASTAT declaration should be submitted only in those Member States, in case of which physical movement of goods across the border could be observed (e.g. Member State of dispatch and Member State of arrival).

9. In INTRASTAT system the type of reporting obligation depends on value of parties trade turnover with Member States. It is connected with **statistical thresholds system — established basic and detailed threshold**. Thresholds are established separately for arrivals and for dispatches and they are updated each year. Threshold values are defined and announced by the President of Statistics Poland. For the year 2022 following statistical thresholds were established: basic threshold — for dispatches 2.0 million PLN, for arrivals — 4.0 million PLN and detailed threshold — for dispatches — 120.0 million PLN, for arrivals — 65.0 million PLN.

Parties for which the value of trade turnover with Member States either in the year preceding given reference year or in given reference year has exceeded the value of accordingly established basic threshold are liable to reporting obligation which means that they are obliged to submit INTRASTAT declaration every month. Parties for which value of trade turnover with Member States falls between the value of basic threshold and the value of detailed threshold are released from filling in total statistical value in PLN, terms of delivery code, mode of transport code and statistical value in PLN.

Parties who exceeded detailed threshold are required to provide full scope of information (all boxes) in INTRASTAT declaration.

Parties for which the value of trade turnover with Member States either in the year preceding given reference year or in given reference year had not exceeded the value of accordingly established basic threshold were released from reporting obligation and their trade was estimated in foreign trade statistics.

In connection with this, data presented in all tables of this publication concerning foreign trade turnover are shown with estimations.

Osoby fizyczne przywożące towary z krajów UE, wywożące towary do UE, a nieprowadzące działalności gospodarczej nie są zobowiązane do wypełniania zgłoszeń INTRASTAT.

**10.** Wartość importu została wykazana na warunkach **cif** port polski lub franco granica polska, tzn. łącznie z kosztami transportu i ubezpieczenia do granicy polskiej. Wartość eksportu została podana na bazie **fob**, tj. na warunkach franco granica lub fob port kraju dostawcy.

**11.** Przeliczenia z walut obcych na PLN w 2022 r. dokonywane były:

- dla zgłoszeń celnych — według średniomiesięcznego kursu waluty obcej, wyliczonego i ogłoszonego przez Narodowy Bank Polski (NBP),
- dla zgłoszeń INTRASTAT — według kursu waluty ustalonego według zasad określonych dla celów podatku od towarów i usług albo zasad określonych dla celów związanych z cłem.

Przeliczenia z walut obcych na PLN dokonuje się według aktualnej tabeli kursowej NBP.

**12.** Obroty handlu zagranicznego przedstawiono według następujących grup krajów:

- **kraje OECD** obejmują obroty z: Austrią, Belgią, Danią, Finlandią, Francją, Grecją, Hiszpanią, Holandią, Irlandią, Litwą, Luksemburgiem, Łotwą, Niemcami, Portugalią, Szwecją, Wielką Brytanią i Włochami oraz z: Australią, Chile, Czechami, Estonią, Islandią, Izraelem, Japonią, Kanadą, Kolumbią, Koreą Południową, Kostaryką, Meksykiem, Norwegią, Nową Zelandią, Słowacją, Słowenią, Stanami Zjednoczonymi, Szwajcarią, Turcją i Węgrami;

- **kraje rozwinięte gospodarczo** obejmują obroty z krajami:

**Unii Europejskiej:** Austrią, Belgią, Bułgarią, Chorwacją, Cyprzem, Czechami, Danią, Estonią, Finlandią, Francją wraz z Monako i departamentami zamorskimi (Gujana Francuska, Gwadelupa, Martynika i Reunion), Grecją, Hiszpanią, Holandią, Irlandią, Litwą, Luksemburgiem, Łotwą, Maltą, Niemcami, Portugalią, Rumunią, Słowacją, Słowenią, Szwecją, Węgrami i Włochami,

**EFTA:** Islandią, Liechtensteinem, Norwegią wraz ze Svalbard i Jan Mayen, Szwajcarią oraz z: Australią, Izraelem, Japonią, Kanadą, Nową Zelandią, Południową Afryką i Stanami Zjednoczonymi (wraz z Portoryko) oraz pozostałymi (poza UE i EFTA) krajami przemysłowymi Europy Zachodniej;

- **kraje rozwijające się gospodarczo** obejmują obroty z krajami: Azji (oprócz Cypru), Afryki (oprócz Reunion), Ameryki Południowej i Środkowej (oprócz Gujany Francuskiej, Gwadelupy i Martyniki), Oceanii (oprócz określonych jako kraje rozwinięte gospodarczo), z krajami b. Jugosławii, z wyjątkiem Chorwacji i Słowenii, z azjatyckimi republikami b. ZSRR, tj. z: Armenią, Azerbejdżanem, Gruzją, Kazachstanem, Kirgistanem, Tadżykistanem, Turkmenistanem i Uzbekistanem;

Natural persons who purchased or sold goods in the EU countries and do not run their own economic activity are not liable to fill in the INTRASTAT declaration.

**10.** The value of imports is shown in terms of **cif** Polish port or franco Polish border including transport and insurance costs to the Polish border. The value of exports is shown on the **fob** basis, that is in terms of franco border or fob port of the country of delivery.

**11.** Conversion of value expressed in foreign currency into value in PLN in 2022 was made:

- customs declaration — on the basis of average monthly exchange rate of foreign currency calculated and announced by Narodowy Bank Polski (NBP),
- for INTRASTAT declaration — on the basis of currency exchange rate specified according to the rules established for purposes of Value Added Tax or rules specified for customs purposes.

Conversions of foreign currencies into PLN are made on the basis of the average exchange rates published by Narodowy Bank Polski.

**12.** Foreign trade turnover is presented according to the following groups of countries:

- **OECD countries** — turnover with: Austria, Belgium, Columbia, Costa Rica, Denmark, Finland, France, Greece, Spain, Netherlands, Ireland, Lithuania, Luxembourg, Latvia, Germany, Portugal, Sweden, United Kingdom, Italy as well as with: Australia, Chile, Czechia, Estonia, Iceland, Israel, Japan, Canada, Mexico, Norway, New Zealand, South Korea, Slovakia, Slovenia, United States, Switzerland, Türkiye and Hungary;

— **developed countries** — turnover with: **the European Union** Member States: Austria, Belgium, Bulgaria, Croatia, Cyprus, Czechia, Denmark, Estonia, Finland, France including Monaco and the French overseas departments (French Guiana, Guadeloupe, Martinique and Reunion), Greece, Spain, Ireland, Lithuania, Luxembourg, Latvia, Malta, Germany, Netherlands, Portugal, Romania, Slovakia, Slovenia, Sweden, Hungary and Italy,

**EFTA:** Iceland, Liechtenstein, Norway including Svalbard Archipelago and Jan Mayen Island, Switzerland and Australia, Canada, Israel, Japan, New Zealand, South Africa, United States (with Puerto Rico) and other (besides EU and EFTA countries) industrial countries of Western Europe;

- **developing countries** — turnover with: Asian (except Cyprus), African (except Reunion), South and Central American countries (except Guadeloupe, French Guiana and Martinique), Oceania (except countries described as economically developed countries), countries of former Yugoslavia except Croatia and Slovenia, Asian countries of the former USSR: Armenia, Azerbaijan, Georgia, Kazakhstan, Kyrgyzstan, Tajikistan, Turkmenistan and Uzbekistan;

— **kraje Europy Środkowo-Wschodniej** obejmują obroty z: Albanią, Białorusią, Mołdawią, Rosją i Ukrainą.

13. Dane dotyczące obrotów według grup krajów oraz poszczególnych krajów do końca 1991 r. wykazano w imporcie — według kraju zakupu, a w eksporcie — według kraju sprzedaży; od 1992 r. — według zasad metodologii ONZ — dane wykazuje się: w imporcie — według kraju pochodzenia, a w eksporcie — według kraju przeznaczenia. Za **kraj pochodzenia** uważa się kraj, w którym towar został wytworzony, obrabiony lub przerobiony i w tym stanie nadszedł do polskiego obszaru celnego. Za **kraj przeznaczenia** przyjmuje się kraj konsumpcji, tj. kraj, w którym towar zostanie ostatecznie zużyty lub poddany obróbce lub przetworzeniu.

Za **kraj wysyłki** uważa się kraj, w którym opuszczające go towary stały się przedmiotem wywozu do Polski jako kraju przeznaczenia towarów. Jeżeli państwo wysyłki nie jest znane, wówczas za kraj wysyłki uważa się kraj zakupu lub nabycia towarów. Krajem, w którym dokonano zakupu lub nabycia towaru jest kraj, w którym mieści się siedziba partnera umowy (sprzedającego lub zbywcy), z którym została zawarta umowa (z wyjątkiem typowych umów o przewóz towarów), na podstawie której realizowany jest przewóz towarów do kraju.

14. **Wskaźniki dynamiki** obrotów handlu zagranicznego w cenach stałych obliczono wykorzystując wartość obrotów dla lat: 1981—1985 — w cenach z 1982 r., 1985—1990 — w cenach z 1984 r., 1990—1992 — w cenach z 1990 r., a począwszy od danych za 1993 r. — w cenach roku poprzedzającego rok badany. Z powodu różnic zakresowych obrotów handlu zagranicznego w latach 1991—2010 wskaźniki dynamiki obrotów w cenach stałych liczone były dla obrotów umownie doprowadzonych do porównywalności. Wskaźniki dynamiki obrotów handlu zagranicznego w cenach stałych, przy podstawie innej niż rok poprzedni, zostały wyliczone metodą nawiązania łańcuchowego.

15. **Wskaźniki cen** transakcyjnych odzwierciedlają dynamikę zmian cen wyrażonych w złotych w imporcie i eksporcie. Wskaźniki cen na najniższym szczeblu agregacji CN obliczane są jako „unit value”.

Wskaźniki cen dla kolejnych lat obliczane są zawsze przy podstawie roku poprzedniego.

Wskaźniki te sprowadzone zostały do podstaw innych niż rok poprzedni metodą nawiązania łańcuchowego.

Obserwacja zmian cen wybranych towarów prowadzona jest przy wykorzystaniu danych o obrotach handlu zagranicznego (w imporcie na warunkach cif, w eksporcie na warunkach fob).

Wskaźniki „terms of trade” określają relację zmian cen towarów eksportowanych do zmian cen towarów importowanych.

**Wskaźniki cen importu i eksportu według PKWiU** opracowano na podstawie miesięcznego

— **Central and Eastern European countries** — turnover with: Albania, Belarus, Moldova, Russia and Ukraine.

13. Till the end of 1991, data on turnover by groups of countries and countries were presented in imports by country of purchase, in exports by country of sale. Since 1992 — according to the UN methodology — data are presented: in imports — by country of origin, in exports — by country of destination. **Country of origin** is the country where the commodity was produced or processed and in this form entered the Polish customs zone. **Country of destination** is the country of consumption that is the country where the commodity will be finally used or processed.

**Country of consignment** is a country, in which goods are subject to dispatch to Poland as the country of destination. If the country of consignment is not known, the country of purchase of goods should be considered as the country of consignment. Member State, in which goods were purchased, is the country, in which the selling party has its headquarters (the party, with which there was signed the contract, on the basis of which goods were subject to dispatch to the country of destination).

14. Foreign trade turnover **indices of dynamics** in constant prices were calculated using the value of turnover for years 1981—1985 in 1982 prices, 1985—1990 in 1984 prices, 1990—1992 in 1990 prices, and starting from the year 1993 in prices of the previous year. Because of the different scopes of foreign trade turnover for years 1991—2010, the turnover indices of dynamics in constant prices were calculated for the turnover formally converted for comparability. Foreign trade turnover indices of dynamics in constant prices on other than previous year's basis, were calculated using the chain connection method.

15. **Transaction price** indices illustrate the price dynamics in imports and exports. The price indices at the lowest level of aggregation of the CN are calculated as the “unit value”.

Base year for the price indices for following years is always the previous year.

In calculating price indices with base different than previous year, the chain connection method was used.

Presented transaction price indices comprise foreign currency price dynamics and changes of exchange rates in PLN. Price changes observation of chosen commodities is conducted using foreign trade data (on the cif basis in imports and fob basis in exports).

“Terms of trade” index presents the relation of price changes of exported goods to price changes of imported goods.

**The price indices of imports and exports by PKWiU** were compiled on the basis of a monthly

badania cen towarów uzyskiwanych ze sprawozdania C-05 (sprawozdanie o cenach towarów w handlu zagranicznym), faktycznie uzyskiwanych lub płaconych przez podmioty gospodarcze uczestniczące w polskim handlu zagranicznym.

Badanie prowadzone jest na celowo dobranej próbie towarów według Nomenklatury Scalonej CN oraz przedsiębiorstw — importerów i eksporterów. Towary objęte badaniem należą do sekcji B i C klasyfikacji PKWiU. W badaniu uczestniczą przedsiębiorstwa produkcyjne i handlowe niezależnie od ich sklasyfikowania według rodzajów działalności w PKD.

**16.** Do końca kwietnia 2004 r. obowiązywała **Polska Scalona Nomenklatura Towarowa Handlu Zagranicznego PCN (PSNTHZ PCN)**, oparta na angielskim tekście Nomenklatury Scalonej (CN). Stosowana w statystyce handlu zagranicznego i taryfach celnych PSNTHZ PCN była rozszerzoną o dziewiątą cyfrę Scaloną Nomenklaturą Towarową Handlu Zagranicznego CN. Zmiany i uzupełnienia wprowadzone w kolejnym wydaniu PSNTHZ PCN zapewniały jednolitą bazę klasyfikacyjną dla handlu zagranicznego, spójną z aktualnymi klasyfikacjami międzynarodowymi.

W latach 1991—1993 obowiązywały nomenklatury HS (Zharmonizowany System Oznaczenia i Kodowania Towarów) i CN (w wersji z 1992 r.) przetłumaczone na język polski.

Począwszy od 1 maja 2004 r. obroty towarowe w handlu zagranicznym prezentowane są według 8-cyfrowej **Nomenklatury Scalonej CN**, która bazuje na 6-cyfrowym Zharmonizowanym Systemie Oznaczenia i Kodowania Towarów (HS) i stanowi podstawową klasyfikację towarową dla całego handlu zagranicznego. Nomenklatura Scalona CN podlega corocznej weryfikacji.

Zgodnie z uregulowaniami, w nomenklaturze CN został utworzony dział 99, w celu uproszczenia sposobu deklarowania towarów w przypadku: zapatrzenia statków i samolotów, towarów przeznaczonych dla operatorów obsługujących instalacje morskie i towarów niezbędnych do działania silników, maszyn i innego sprzętu działającego na tych instalacjach oraz dla transakcji handlowych poniżej bądź równych równowartości 200 EUR w 2022 r. i przesyłek kurierskich, tzn. towarów dostarczanych w trybie pocztowym przez operatorów innych niż Poczta Polska.

W sekcji XXI nomenklatury CN — dzieła sztuki, przedmioty kolekcjonerskie i antyki, mieści się: dział 97 — dzieła sztuki, przedmioty kolekcjonerskie i antyki, dział 98 — kompletny zakład przemysłowy i dział 99 — towary różne.

**17. Międzynarodowa Standardowa Klasyfikacja Handlu (SITC)** została wydana przez Departament Statystyki ONZ w 1950 r. i znowelizowana w 2007 r. jako wersja 4. Służy do klasyfikowania wszystkich towarów objętych handlem międzynarodowym. Numery statystyczne pozycji towarowych oparte są na systemie dziesiętnym. Pierwsza cyfra numeru statystycznego (od 0 do 9) oznacza sekcję,

survey of prices of goods obtained from the report C-05 (report on the prices of goods in foreign trade), actually received or paid by operators participating in the Polish foreign trade.

The survey is conducted to purposely selected sample of goods by the CN and the companies — importers and exporters. Goods covered by the survey belong to sections B and C of PKWiU. The study involved the production and trading company, regardless of their classification by activity in PKD.

**16. Polish Combined Nomenclature (PCN — PSNTHZ PCN)**, based on the English text of Combined Nomenclature, was obligatory in Poland since 1 January 1994 till the end of April 2004. It was used as the basis for the Customs Tariff as well as foreign trade statistics. PSNTHZ PCN was expanded to 9-digit code level and was the continuation of Combined Commodity CN nomenclature. Changes and supplements made and introduced in the following editions of Polish Combined Nomenclature provided unified classification base for foreign trade statistics, compatible with international classifications in use.

For years 1991—1993 HS (Harmonized Commodity Description and Coding System) and CN nomenclatures (in 1992 version) translated from English into Polish language were obligatory.

Since 1 May 2004 foreign trade turnover data is presented according to 8-digit **Combined Nomenclature CN** which is based on 6-digit Harmonized Commodity Description and Coding System (HS) and is the basic commodity classification used for foreign trade statistics. Combined Nomenclature CN is subject to annual verification.

According to EU regulations there was created chapter 99 in the CN nomenclature in order to simplify coding in case of: supplies to ships and aircrafts, commodities with destination for operators of offshore installations and commodities necessary for the operation of engines, machines and other equipment of the offshore installation and supplies and single transactions of value equal or less than 200 EUR in 2022, postal consignments — commodities delivered according to postal terms by operators other than the Polish Post.

In the Section XXI of the CN nomenclature — works of art, collectibles' pieces and antiques, there are located: chapter 97 — works of art, collectibles and antiques, chapter 98 — complete industrial plant and chapter 99 — other commodities.

**17. Standard International Trade Classification (SITC)** was published by the UN Statistics Division in 1950 and amended in 2007 (revision 4). It is used for classification of all commodities in foreign trade. Statistical numbers of commodity

2 cyfra — dział towarowy, 3 cyfra — grupę towarową, 4 cyfra — podgrupę towarową, która może być jeszcze rozwinięta do 5 cyfr oznaczających pozycję towarową. W systemie klasyfikacyjnym SITC nie są w pełni sprecyzowane zasady grupowania. Niektóre rozdziały grupują towary według kryterium ich przeznaczenia, inne — według kryterium surowcowego.

18. Od 2010 r. dane prezentowane są według sekcji **Polskiej Klasyfikacji Wyrobów i Usług (PKWiU)**, która obejmuje zarówno usługi, jak i towary. Struktura klasyfikacji oparta jest na Europejskiej Klasyfikacji Działalności (NACE), Klasyfikacji Produktów według Rodzajów Działalności (CPA) i Liście Produktów (PRODCOM). PKWiU jest klasyfikacją dziesięciocyfrową, stanowiącą poprawioną i rozwiniętą wersję KWiU (klasyfikacja sześciocyfrowa), która obowiązywała od 1994 r. wyłącznie w zakresie dotyczącym usług. Aktualnie dane prezentowane są według sekcji PKWiU 2015.

19. Klasyfikacja Towarowa Handlu Zagranicznego według **Głównych Kategorii Ekonomicznych (BEC)** jest klasyfikacją stosowaną w statystyce handlu zagranicznego do opracowania danych o kierunkach wykorzystania importu i eksportu.

Ponadto klasyfikacja jest wykorzystywana również jako narzędzie służące do przeliczania danych dotyczących handlu zagranicznego, zagregowanych według klasyfikacji SITC, na kategorie związane z przeznaczeniem końcowym, które mają znaczenie dla Systemu Rachunków Narodowych (System of National Accounts — SNA), a mianowicie na kategorie zbliżone do trzech podstawowych kierunków przeznaczenia towarów w SNA: dobra inwestycyjne, zużycie pośrednie i towary konsumpcyjne. W przybliżeniu podkategorie klasyfikacji BEC mogą być pogrupowane według tych trzech kierunków przeznaczenia towarów. Agregacja ta pozwala na spójne rozpatrywanie danych statystycznych dotyczących handlu zagranicznego z innymi danymi statystyczno-ekonomicznymi, takimi jak rachunki narodowe i dane statystyczne dotyczące przemysłu, służące do analiz krajowych, regionalnych lub na poziomie światowym.

20. **Polska Klasyfikacja Działalności 2007 (PKD)** jest klasyfikacją opracowaną na podstawie Statystycznej Klasyfikacji Działalności Gospodarczej we Wspólnocie Europejskiej pod nazwą Statistical Classification of Economic Activities in the European Community — NACE Rev. 2. PKD 2007 wprowadzona została z dniem 1 stycznia 2008 r. rozporządzeniem Rady Ministrów z dnia 24 grudnia 2007 r. Klasyfikacja ta określa rodzaj prowadzonej działalności gospodarczej.

21. **Usługi w wymianie międzynarodowej** prezentują tabl. 34—41.

W tabl. 34 i 35 w części „Usługi ogółem” prezentowane są kraje, których wartość usług dostarczonych i nabytych przekroczyła w 2022 r. 100 tys. PLN. W częściach dotyczących poszczególnych kategorii usług zaprezentowano 10 najważniejszych państw partnerskich.

items are based on the decimal system. One digit (0—9) stands for a section, two digits for a division, three digits for a group, four digits for a subgroup and five digits for a heading. The criteria of division are not clearly specified. Some commodities may be grouped according to the criteria of destination, some — according to the criteria of raw material.

18. Since 2010 data on foreign trade turnover are presented in breakdown by **PKWiU** headings on the basis of **Polish Classification of Products and Services**, which comprises goods and services. The structure of this classification is based on NACE classification (European Classification of Types of Activities), CPA (Classification of Products by Activity) and PRODCOM (List of Products). PKWiU is 10-digit adjusted version of KWiU (6-digit classification), which was in force since 1994 as regards classification of services. Currently, data are presented by sections of PKWiU 2015.

19. **Classification by Broad Economic Categories (BEC)** is a classification used in foreign trade statistics for providing information on export and import distribution directions.

In addition, it was designed to serve as a means for converting external trade data compiled on the SITC into end use categories that are meaningful within the framework of the System of National Accounts (SNA), namely categories approximating the three basic classes of goods in the SNA: investment goods, intermediate goods and consumption goods. Specifically, the sub-categories of the BEC can be aggregated to approximate these three classes of goods. This aggregation permits external trade statistics to be considered jointly with other sets of general economic statistics, such as national accounts and industrial statistics, for national, regional or world level economic analysis.

20. **Polish Classification of Activities 2007 (PKD)** is a classification compiled on the basis of the Statistical Classification of Economic Activities in the European Community — NACE Rev. 2. PKD 2007 was introduced on 1 January 2008 by the decree of the Council of Ministers, dated 24 December 2007. This classification determines the type of economic activity.

21. **International trade in services** is presented in tables 34—41.

In tables 34 and 35 in part “Total services” presented data concern countries which values of provided and acquired services were higher than PLN 100 thousand in 2022. In detailed parts concerning particular kinds of services the most important 10 partner countries are presented.

Statystyka międzynarodowego handlu usługami dotyczy transakcji, w których jeden podmiot transakcji (dostarczenia/nabywania usługi) ma swoją siedzibę/miejsce zamieszkania w Polsce (rezydent), natomiast drugi podmiot transakcji ma swoją siedzibę/miejsce zamieszkania za granicą, jest organizacją międzynarodową lub jednostką dyplomatyczną obcego państwa (nierezydent).

Podstawowym źródłem informacji jest badanie „Międzynarodowy handel usługami” realizowane na sprawozdaniach kwartalnych i rocznych (DNU-K i DNU-R). Badaniem objęte są podmioty gospodarki narodowej (rezydenci), prowadzące międzynarodową wymianę usług niezależnie od ich struktury organizacyjnej czy formy własności. Źródłem danych o podróżach zagranicznych są wspólne badania Głównego Urzędu Statystycznego, Narodowego Banku Polskiego oraz Ministerstwa Sportu i Turystyki „Podróże nierezydentów do Polski. Ruch pojazdów i osób na granicy Polski z krajów Unii Europejskiej” oraz „Uczestnictwo mieszkańców Polski (rezydentów) w podróżach”. Dane o usługach ubezpieczeniowych i emerytalnych opracowywane są przez Narodowy Bank Polski w oparciu o metodologię obowiązującą w ramach wytycznych do bilansu płatniczego na podstawie danych uzyskanych w badaniu „Międzynarodowy handel usługami”.

Dane o wartości usług w obrocie międzynarodowym są zgodne z **Rozszerzoną Klasyfikacją Usług w Bilansie Płatniczym (EBOPS 2010)**, w ramach której badane są następujące główne grupy usług:

- **usługi produkcyjne w odniesieniu do nakładów rzeczowych będących własnością osób trzecich (usługi uszlachetniania)** — obejmują usługi związane m.in. z usługami przetwarzania, montażu, etykietowania i pakowania, które są wykonywane przez podmioty niebędące właścicielami powierzonych materiałów/towarów. Usługi produkcyjne są wykonywane przez podmiot, który otrzymuje zapłatę od właściciela materiałów/towarów;
- **usługi napraw i konserwacji** — obejmują usługi napraw i konserwacji świadczone przez podmioty niebędące właścicielami powierzonych dóbr;
- **usługi transportowe** — obejmują usługi związane z transportem różnymi środkami transportu pasażerów i towarów oraz pozostałe usługi wspomagające transport, takie jak m.in.: przeladunek, rozładunek i załadunek towarów, magazynowanie i przechowywanie, usługi spedycji towarów i maklerskie, usługi sprzątania różnych środków transportu;
- **usługi pocztowe i kurierskie** — w ramach tej grupy pozyskiwane są informacje o obrotach z zakresu usług pocztowych i kurierskich, takich jak np. odbiór, transport i doręczanie listów, wynajem skrzytek pocztowych;
- **podróże** — obejmują przychody i rozchody z tytułu podróży służbowych i prywatnych;
- **usługi budowlane** — obejmują tworzenie, renowację, naprawę lub rozbudowę rzeczowych

International trade in services statistics concerns transactions in which one side of the transaction (of providing or acquiring services) has its head office/domicile in Poland (resident), whereas the other side of the transaction has its head office/domicile abroad, is international organisation or diplomatic unit of foreign country (non-resident).

The basic source of data is the "International trade in services" survey carried out on quarterly and annual statistical questionnaires (DNU-K nad DNU-R). The survey concerns entities of the national economy (residents), providing/acquiring services regardless of their organisational structure or ownership status. Travel data derive from the surveys "Travel of non-residents to Poland. The movement of vehicles and people on the Polish border with the European Union" and "Participation of Polish citizens (residents) in travels". These surveys are commonly supervised by Statistics Poland, Narodowy Bank Polski and Ministry of Sport and Tourism. Insurance and pension services data, which are acquired within "International trade in services" survey, are compiled by Narodowy Bank Polski and are based on the methodology which is in accordance with balance of payments requirements.

Data about value of services in international trade are calculated on the basis of **Extended Balance of Payments Services Classification (EBOPS 2010)**, in which the following major groups of services are compiled:

- **manufacturing services on physical inputs owned by others** — cover e.g. processing, assembly, labeling, packing undertaken by enterprises that do not own the goods concerned. The manufacturing is undertaken by an entity that receives a fee from the owner;
- **repair and maintenance services** — cover maintenance and repair work provided by enterprises that do not own the goods concerned;
- **transport** — includes all services related to the transport of passengers and goods (freight), by different means of transport, and other supporting and auxiliary transport services e.g. loading and unloading of goods, storage and warehousing, freight brokerage services, cleaning of transport equipment;
- **postal and courier services** — include information about value of postal and courier services e.g. pick-up, transport and delivery of letters, mailbox rental services;
- **travel** — covers revenues and expenditures coming from business and personal travel;
- **construction** — covers the creation, renovation, repair or extension of fixed assets in the



- aktywów trwałych w formie budynków, roboty ziemne o charakterze inżynieryjnym oraz inne konstrukcje inżynieryjne;
- **usługi ubezpieczeniowe i emerytalne** — obejmują składki i odszkodowania z tytułu ubezpieczeń na życie, ubezpieczeń przewożonych towarów, pozostałych ubezpieczeń bezpośrednich, reasekuracji, usługi emerytalno-rentowe, usługi wspomagające (np. usługi agentów ubezpieczeniowych, usługi brokerskie i agencyjne, usługi aktuarialne);
  - **usługi finansowe** — obejmują usługi związane z pośrednictwem finansowym i usługi wspomagające (m.in. usługi doradztwa finansowego, usługi zarządzania aktywami finansowymi, ocena zdolności kredytowej, usługi ratingowe), zwykle świadczone przez banki lub inne instytucje finansowe;
  - **opłaty z tytułu użytkowania własności intelektualnej** — są to opłaty za korzystanie z praw własności, m.in. patentów, znaków towarowych oraz opłaty za licencje na powielanie lub dystrybucję własności intelektualnej zawartej w wytworzonych oryginałach lub wzorach (np. prawa autorskie do książek i rękopisów) oraz prawa pokrewne (np. do występów na żywo);
  - **usługi telekomunikacyjne, informatyczne i informacyjne** — obejmują usługi przesyłu dźwięku, obrazów lub innych informacji, usługi związane ze sprzętem komputerowym, oprogramowaniem oraz usługi przetwarzania danych, dane o usługach świadczonych przez agencje informacyjne oraz usługi dotyczące baz danych;
  - **pozostałe usługi gospodarcze** — obejmują największą grupę transakcji, tj.: usługi badawczo-rozwojowe, usługi prawne, księgowo, doradztwa w zakresie zarządzania i public relations, reklamy oraz badania rynku, usługi architektoniczne, inżynieryjne oraz pozostałe techniczne, utylizację odpadów i usuwanie zanieczyszczeń, usługi rolnicze i wydobywcze, usługi leasingu operacyjnego, usługi związane z handlem, pozostałe usługi biznesowe;
  - **usługi kulturalne, rekreacyjne i świadczone dla ludności** — obejmują usługi audiowizualne i powiązane z nimi opłaty związane z produkcją filmów, programów radiowych i telewizyjnych, nagrań muzycznych, usługi związane z edukacją, ochroną zdrowia oraz usługi związane z działalnością artystyczną oraz dziedzictwem kulturowym (np. usługi różnego rodzaju organizacji zajmujących się działalnością kulturalną, sportową i rekreacyjną);
  - **usługi rządowe** — obejmują wszystkie transakcje usługowe oraz wydatki osobiste na usługi poniesione przez polskich dyplomatów i pracowników konsularnych, polski personel wojskowy oraz osoby pozostające na ich utrzymaniu w kraju, w którym są zatrudnieni.
- Zgodnie ze standardami międzynarodowymi usługi transportu towarowego powiększone są
- form of buildings, land improvements of an engineering nature and other engineering constructions;
- **insurance and pension services** — cover premiums and claims from life insurance, freight insurance, other direct insurance, reinsurance, pension services and auxiliary insurance services, e.g. agents' commissions, insurance brokering and agency services, actuarial services;
  - **financial services** — include intermediary and auxiliary services, e.g. financial advisory services, financial asset management services, credit rating services, rating services, usually provided by banks or other financial corporations;
  - **charges for the use of intellectual property** — include charges for the use of proprietary rights e.g. patents, trademarks and charges for licenses to reproduce or distribute intellectual property embodied in produced originals or prototypes (e.g. copyrights on books and manuscripts) and related rights (e.g. for life performances);
  - **telecommunication, computer and information services** — encompass the transmission of sound, images or other information, hardware and/or software-related services and data processing services, news agency services and database services;
  - **other business services** — cover the largest group of transactions which includes such services as: research and development services, legal, accounting, management consulting and public relations, advertising, market research and public opinion polling, architectural, engineering, scientific and other technical services, waste treatment and de-pollution, agricultural, and mining services, operating leasing services, trade-related services and other business services;
  - **personal, cultural and recreational services** — cover audio-visual and related services including the production of motion pictures, radio and television programmes, musical recordings, education services, health services, moreover heritage and recreational services e.g. services associated with cultural, sporting and recreational activities;
  - **government services** — cover personal expenditures on services incurred by Polish diplomats and consular staff, Polish military personnel located abroad and their dependants.
- In accordance with the international standards, freight transport services are increased by the

o wartość usług wynikającą z dodania kosztów transportu zawartych w wartości importowanych towarów, dla których bazą warunków dostaw jest cif/fob. W rozchodach z tytułu transportu międzynarodowego uwzględnione zostały wydatki poniesione przez osoby prywatne na ten cel. Informacje o wartości tych wydatków pochodzą z badania ankietowego dotyczącego wydatków związanych z podróżami zagranicznymi [wspólne badanie Głównego Urzędu Statystycznego, Narodowego Banku Polskiego oraz Ministerstwa Sportu i Turystyki „Uczestnictwo mieszkańców Polski (rezydentów) w podróżach”]. Usługi informatyczne są powiększone o wartość usług wynikającą z dodania kosztów zakupu tych usług online przez gospodarstwa domowe. Zwiększenie eksportu usług rządowych wynika z uwzględnienia usług świadczonych przez sektor instytucji rządowych i samorządowych na rzecz instytucji Unii Europejskiej. Usługi te związane są z pobieraniem opłat celnych i rolnych na rzecz instytucji UE.

Przeliczenia z PLN na waluty obce dokonano według średniorocznego kursu walut, wyliczonego i ogłoszonego przez Narodowy Bank Polski.

22. Ze względu na zaokrąglenia danych, w niektórych przypadkach sumy składników mogą się nieznacznie różnić od podanych wielkości „ogółem”.

23. Bilans płatniczy na bazie transakcji (w mln USD) przedstawia tabl. 42.

**Bilans płatniczy<sup>1</sup>** jest statystycznym zestawieniem obrotów z zagranicą, które — w odniesieniu do określonego czasu — w usystematyzowany sposób prezentuje transakcje gospodarcze zrealizowane przez Polskę z resztą świata (tzn. między rezydentami i nierezydentami). Bilans płatniczy prezentowany jest z wyodrębnieniem następujących pozycji: rachunek bieżący, rachunek kapitałowy i finansowy oraz saldo błędów i opuszczeń.

Szczegółowe informacje można znaleźć na stronie internetowej Narodowego Banku Polskiego <https://nbp.pl/statystyka-i-sprawozdawczosc/statystyka-bilansu-platniczego/>.

#### 24. Zadłużenie zagraniczne Polski (tabl. 43).

Narodowy Bank Polski zestawia informację dotyczącą stanu zadłużenia zagranicznego. Szczegółowe informacje o zadłużeniu zagranicznym Polski można znaleźć na stronie internetowej Narodowego Banku Polskiego <https://nbp.pl/statystyka-i-sprawozdawczosc/statystyka-bilansu-platniczego/>.

value of services resulting from adding transport costs included in the value of imported goods for which "cif/fob" is the basis of delivery terms. The expenditures incurred by private persons for international transport are taken into account in "Transport". Information about these data derives from the interview concerning expenditures connected with foreign travels [survey "Participation of Polish citizens (residents) in travels" commonly supervised by Statistics Poland, Narodowy Bank Polski and Ministry of Sport and Tourism]. Computer services are increased by the value of services resulting from adding costs of purchasing these services online by households. The increase in export of government services results from adding services provided by national and local government institutions to European Union institutions. These services are related to the charge of customs and agricultural duties for the EU institutions.

Conversion of PLN into foreign currencies is made on the basis of the yearly average exchange rate published by Narodowy Bank Polski.

22. Due to the rounding of data, in some cases sums of components may slightly differ from the amount given in the item "total".

23. Balance of payments on a transaction basis (in million USD) is presented in table 42.

The **balance of payments<sup>1</sup>** is a statistical statement that summarizes economic transactions between Poland and all other countries (i.e. between Polish residents and non-residents) in a defined period of time. The balance of payments incorporates the current account, the capital account, the financial account as well as errors and omissions.

Detailed information can be found on the website of the National Bank of Poland <https://nbp.pl/en/statistic-and-financial-reporting/balance-of-payments-statistics/>.

24. **External debt of Poland** is presented in table 43.

Narodowy Bank Polski reports information on Poland's external debt. Detailed information on Poland's external debt can be found on the National Bank of Poland's website <https://nbp.pl/en/statistic-and-financial-reporting/balance-of-payments-statistics/>.

<sup>1</sup> Standardy międzynarodowe zestawiania bilansu płatniczego zostały określone w następujących publikacjach: "Balance of Payments and International Investment Position Manual", Sixth edition, 2009, International Monetary Fund, "OECD Benchmark Definition of Foreign Direct Investment", fourth edition 2008, OECD, "External Debt Statistics 2014", International Monetary Fund, "International Reserves and Foreign Currency Liquidity 2014", International Monetary Fund, "System of National Accounts 2008", Inter-Secretariat Working Group on National Accounts, "European System of Accounts ESA 2010", Eurostat 2013.

<sup>1</sup> The international standards for compiling the balance of payments were defined in the following publications: "Balance of Payments and International Investment Position Manual", Sixth edition, 2009, International Monetary Fund, "OECD Benchmark Definition of Foreign Direct Investment", fourth edition 2008, OECD, "External Debt Statistics 2014", International Monetary Fund, "International Reserves and Foreign Currency Liquidity 2014", International Monetary Fund, "System of National Accounts 2008", Inter-Secretariat Working Group on National Accounts, "European System of Accounts ESA 2010", Eurostat 2013.

## OBJAŚNIENIA ZNAKÓW UMOWNYCH SYMBOLS

Zero	(0)	— zjawisko istniało w wielkości mniejszej od 0,5. magnitude not zero, but less than 0,5 of a unit.
Kropka	(.)	— oznacza: brak informacji, konieczność zachowania tajemnicy statystycznej lub że wypełnienie pozycji jest niemożliwe albo niecelowe. data not available, classified data (statistical confidentiality) or providing data impossible or purposeless.
„W tym” „Of which”		— oznacza, że nie podaje się wszystkich składników sumy. — indicates that not all elements of the sum are given.
Comma	(,)	— used in figures represents the decimal point.

## WAŻNIEJSZE SKRÓTY MORE IMPORTANT ABBREVIATIONS

UE	— Unia Europejska
EU	— European Union
EFTA	— Europejskie Stowarzyszenie Wolnego Handlu European Free Trade Association
OECD	— Organizacja Współpracy Gospodarczej i Rozwoju Organization for Economic Cooperation and Development
SITC	— Międzynarodowa Standardowa Klasyfikacja Handlu Standard International Trade Classification
CN	— Nomenklatura Scalona (CN) Combined Nomenclature
PKWiU	— Polska Klasyfikacja Wyrobów i Usług Polish Classification of Products and Services
BEC	— Klasyfikacja Towarowa Handlu Zagranicznego według Głównych Kategorii Ekonomicznych Classification by Broad Economic Categories
PKD	— Polska Klasyfikacja Działalności Polish Classification of Activities
EBOPS	— Rozszerzona Klasyfikacja Usług w Bilansie Płatniczym Extended Balance of Payments Services

TABL. 1. OBROTY HANDLU ZAGRANICZNEGO ORAZ GŁÓWNI PARTNERZY (ceny bieżące)  
FOREIGN TRADE TURNOVER AND MAJOR PARTNERS (current prices)

WYSZCZEGÓLNIENIE SPECIFICATION	Wartość w mln dol. USA Value in million USD	Pierwszy partner First partner		Drugi partner Second partner		Trzeci partner Third partner	
		nazwa kraju name of country	udział w % in %	nazwa kraju name of country	udział w % in %	nazwa kraju name of country	udział w % in %
1929 Import Imports	342,2	Niemcy Germany	27,3	Stany Zjednoczone United States	12,5	Wielka Brytania United Kingdom	8,5
Eksport Exports	309,5	Niemcy Germany	31,2	Czechosłowacja Czechoslovakia	10,5	Austria Austria	10,5
Saldo Balance	-32,7						
1938 Import Imports	247,0	Niemcy Germany	14,5	Stany Zjednoczone United States	12,2	Wielka Brytania United Kingdom	11,4
Eksport Exports	225,1	Wielka Brytania United Kingdom	18,2	Niemcy Germany	14,5	Szwecja Sweden	6,0
Saldo Balance	-21,9						
1950 Import Imports	668,2	ZSRR USSR	28,8	Czechosłowacja Czechoslovakia	13,2	NRD Democratic Republic of Germany	11,5
Eksport Exports	634,3	ZSRR USSR	24,3	NRD Democratic Republic of Germany	13,9	Czechosłowacja Czechoslovakia	9,2
Saldo Balance	-33,9						
1960 Import Imports	1495,0	ZSRR USSR	31,2	NRD Democratic Republic of Germany	12,5	Czechosłowacja Czechoslovakia	8,5
Eksport Exports	1325,5	ZSRR USSR	29,4	NRD Democratic Republic of Germany	9,4	Czechosłowacja Czechoslovakia	8,5
Saldo Balance	-169,5						
1965 Import Imports	2340,3	ZSRR USSR	31,1	NRD Democratic Republic of Germany	11,6	Czechosłowacja Czechoslovakia	10,4
Eksport Exports	2227,9	ZSRR USSR	35,1	Czechosłowacja Czechoslovakia	9,4	NRD Democratic Republic of Germany	6,9
Saldo Balance	-112,4						
1970 Import Imports	3607,5	ZSRR USSR	37,7	NRD Democratic Republic of Germany	11,1	Czechosłowacja Czechoslovakia	8,6
Eksport Exports	3547,6	ZSRR USSR	35,3	NRD Democratic Republic of Germany	9,3	Czechosłowacja Czechoslovakia	7,5
Saldo Balance	-59,9						
1975 Import Imports	12545,4	ZSRR USSR	25,3	RFN Federal Republic of Germany	8,1	NRD Democratic Republic of Germany	7,5
Eksport Exports	10289,4	ZSRR USSR	31,5	NRD Democratic Republic of Germany	9,2	Czechosłowacja Czechoslovakia	8,0
Saldo Balance	-2256,0						
1980 Import Imports	19089,3	ZSRR USSR	33,1	RFN Federal Republic of Germany	6,7	NRD Democratic Republic of Germany	6,6
Eksport Exports	16996,8	ZSRR USSR	31,2	RFN Federal Republic of Germany	8,1	Czechosłowacja Czechoslovakia	6,9
Saldo Balance	-2092,5						

TABLE 1. OBROTY HANDLU ZAGRANICZNEGO ORAZ GŁÓWNI PARTNERZY (dok.)  
FOREIGN TRADE TURNOVER AND MAJOR PARTNERS (cont.)

WYSZCZEGÓLNIENIE SPECIFICATION	Wartość w mln dol. USA Value in million USD	Pierwszy partner First partner		Drugi partner Second partner		Trzeci partner Third partner	
		nazwa kraju name of country	udział w % in %	nazwa kraju name of country	udział w % in %	nazwa kraju name of country	udział w % in %
1985 Import Imports	10836,4	ZSRR USSR	34,4	RFN Federal Republic of Germany	9,0	NRD Democratic Repub- lic of Germany	6,1
Eksport Exports	11489,4	ZSRR USSR	28,4	RFN Federal Republic of Germany	8,7	Czechosłowacja Czechoslovakia	6,2
Saldo Balance	+653,0						
1990 Import Imports	9527,7	Niemcy Germany	20,1	ZSRR USSR	19,8	Włochy Italy	7,5
Eksport Exports	14321,6	Niemcy Germany	25,1	ZSRR USSR	15,3	Wielka Brytania United Kingdom	7,1
Saldo Balance	+4793,9						
1995 Import Imports	29049,7	Niemcy Germany	26,6	Włochy Italy	8,5	Rosja Russia	6,7
Eksport Exports	22894,9	Niemcy Germany	38,3	Holandia Netherlands	5,6	Rosja Russia	5,6
Saldo Balance	-6154,8						
2000 Import Imports	48940,2	Niemcy Germany	23,9	Rosja Russia	9,4	Włochy Italy	8,3
Eksport Exports	31651,3	Niemcy Germany	34,9	Włochy Italy	6,3	Francja France	5,2
Saldo Balance	-17288,9						
2005 Import Imports	101538,8	Niemcy Germany	24,7	Rosja Russia	8,9	Włochy Italy	7,1
Eksport Exports	89378,1	Niemcy Germany	28,2	Francja France	6,2	Włochy Italy	6,1
Saldo Balance	-12160,7						
2010 Import Imports	178062,9	Niemcy Germany	21,9	Rosja Russia	10,2	Chiny China	9,4
Eksport Exports	159757,6	Niemcy Germany	26,1	Francja France	6,8	Wielka Brytania United Kingdom	6,3
Saldo Balance	-18305,3						
2020 Import Imports	260610,5	Niemcy Germany	21,9	Chiny China	14,4	Włochy Italy	5,1
Eksport Exports	272655,2	Niemcy Germany	29,0	Czechy Czechia	5,9	Wielka Brytania United Kingdom	5,7
Saldo Balance	+12044,7						
2021 Import Imports	343491,8	Niemcy Germany	20,9	Chiny China	14,8	Rosja Russia	5,9
Eksport Exports	342005,9	Niemcy Germany	28,8	Czechy Czechia	5,9	Francja France	5,7
Saldo Balance	-1485,9						
<b>2022 Import Imports</b>	<b>386969,1</b>	<b>Niemcy Germany</b>	<b>20,2</b>	<b>Chiny China</b>	<b>14,7</b>	<b>Włochy Italy</b>	<b>4,7</b>
<b>Eksport Exports</b>	<b>365750,7</b>	<b>Niemcy Germany</b>	<b>27,9</b>	<b>Czechy Czechia</b>	<b>6,6</b>	<b>Francja France</b>	<b>5,7</b>
<b>Saldo Balance</b>	<b>-21218,4</b>						

U w a g a. Nazwy krajów odnoszą się do lat prezentacji; import do 1990 r. na warunkach fob.

N o t e. Country names are relative to years of presentation; imports until 1990 according to fob.

TABL. 2. **OBROTY HANDLU ZAGRANICZNEGO WEDŁUG GRUP KRAJÓW**  
FOREIGN TRADE TURNOVER BY GROUPS OF COUNTRIES

WYSZCZEGÓLNIENIE SPECIFICATION	Ogółem Total	W tym Of which						
		OECD OECD	kraje rozwinięte developed countries			kraje rozwijające się developing countries	kraje Europy Środkowo- -Wschodniej Central and East European Countries	
			razem total	UE EU	EFTA EFTA			
W MILIONACH PLN IN MILLION PLN								
Import ..... Imports	2018	970830,8	654073,8	640275,0	570590,8	18924,8	244499,1	86056,8
	2019	1018479,0	690036,4	669847,6	591244,3	18123,4	269018,0	79613,3
	2020	1015359,5	685689,0	660962,9	562862,3	19289,6	292589,4	61807,1
	2021	1323000,3	862031,7	829751,0	715229,7	23640,6	388332,6	104916,6
	<b>2022</b>	<b>1711761,3</b>	<b>1107763,1</b>	<b>1064952,8</b>	<b>880205,6</b>	<b>36112,4</b>	<b>540650,5</b>	<b>106157,9</b>
Eksport ..... Exports	2018	951324,2	799149,6	829123,1	767020,3	19916,7	67244,2	54956,9
	2019	1023591,4	865844,1	888087,3	818780,4	21685,2	73564,9	61939,2
	2020	1062513,5	897850,7	917609,9	786908,6	22348,1	81422,8	63480,9
	2021	1315977,8	1116903,8	1137730,5	987899,1	27460,5	103391,3	74856,0
	<b>2022</b>	<b>1618559,2</b>	<b>1388421,8</b>	<b>1412406,1</b>	<b>1226345,4</b>	<b>34204,9</b>	<b>127496,5</b>	<b>78656,6</b>
Saldo ..... Balance	2018	-19506,6	+145075,8	+188848,1	+196429,5	+991,9	-177254,9	-31099,9
	2019	+5112,4	+175807,7	+218239,7	+227536,1	+3561,8	-195453,1	-17674,1
	2020	+47154,0	+212161,6	+256646,9	+224046,3	+3058,5	-211166,7	+1673,8
	2021	-7022,5	+254872,1	+307979,5	+272669,4	+3819,9	-284941,3	-30060,6
	<b>2022</b>	<b>-93202,1</b>	<b>+280658,6</b>	<b>+347453,3</b>	<b>+346139,8</b>	<b>-1907,5</b>	<b>-413154,0</b>	<b>-27501,3</b>

TABL. 2. **OBROTY HANDLU ZAGRANICZNEGO WEDŁUG GRUP KRAJÓW (cd.)**  
 FOREIGN TRADE TURNOVER BY GROUPS OF COUNTRIES (cont.)

WYSZCZEGÓLNIENIE SPECIFICATION	Ogółem Total	W tym Of which						
		OECD OECD	kraje rozwinięte developed countries			kraje rozwijające się developing countries	kraje Europy Środkowo- -Wschodniej Central and East European Countries	
			razem total	UE EU	EFTA EFTA			
W MILIONACH DOLARÓW USA IN MILLION USD								
Import ..... Imports	2018	270157,6	182139,5	178306,9	158909,6	5268,9	67938,6	23912,1
	2019	265758,7	180079,7	174810,2	154302,8	4729,0	70176,1	20772,3
	2020	260610,5	175977,1	169631,2	144477,5	4946,8	75108,3	15871,0
	2021	343491,8	223990,8	215618,8	185921,4	6128,8	100721,2	27151,7
	<b>2022</b>	<b>386969,1</b>	<b>250399,2</b>	<b>240761,4</b>	<b>199378,9</b>	<b>8056,7</b>	<b>121714,3</b>	<b>24493,4</b>
Eksport ..... Exports	2018	264786,0	222495,4	230812,6	213511,2	5555,0	18706,9	15266,5
	2019	267062,9	225932,3	231733,2	213648,0	5655,4	19184,5	16145,3
	2020	272655,2	230427,6	235492,3	201993,5	5722,5	20878,6	16284,3
	2021	342005,9	290280,4	295702,6	256783,3	7138,9	26879,7	19423,6
	<b>2022</b>	<b>365750,7</b>	<b>313917,7</b>	<b>319352,3</b>	<b>277321,8</b>	<b>7711,7</b>	<b>28782,7</b>	<b>17615,7</b>
Saldo ..... Balance	2018	-5371,6	+40355,9	+52505,7	+54601,6	+286,1	-49231,7	-8645,6
	2019	+1304,2	+45852,6	+56923,0	+59345,2	+926,4	-50991,6	-4627,0
	2020	+12044,7	+54450,5	+65861,1	+57516,0	+775,7	-54229,7	+413,3
	2021	-1485,9	+66289,6	+80083,8	+70861,9	+1010,2	-73841,6	-7728,1
	<b>2022</b>	<b>-21218,4</b>	<b>63518,5</b>	<b>+78590,9</b>	<b>+77942,9</b>	<b>-345,0</b>	<b>-92931,6</b>	<b>-6877,6</b>

TABL. 2. **OBROTY HANDLU ZAGRANICZNEGO WEDŁUG GRUP KRAJÓW (cd.)**  
 FOREIGN TRADE TURNOVER BY GROUPS OF COUNTRIES (cont.)

WYSZCZEGÓLNIENIE SPECIFICATION	Ogółem Total	W tym Of which						
		OECD OECD	kraje rozwinięte developed countries			kraje rozwijające się developing countries	kraje Europy Środkowo- -Wschodniej Central and East European Countries	
			razem total	UE EU	EFTA EFTA			
W MILIONACH EUR IN MILLION EUR								
Import ..... Imports	2018	228172,3	153756,4	150514,5	134136,6	4448,1	57441,6	20216,2
	2019	236976,0	160550,4	155850,5	137560,3	4215,7	62599,7	18525,8
	2020	229373,8	154927,3	149346,1	127179,3	4353,5	66031,0	13996,7
	2021	289606,1	188743,5	181680,2	156623,4	5171,7	84983,7	22942,2
	<b>2022</b>	<b>366207,6</b>	<b>236989,7</b>	<b>227840,3</b>	<b>188406,2</b>	<b>7700,6</b>	<b>115540,9</b>	<b>22826,4</b>
Eksport ..... Exports	2018	223596,4	187849,9	194887,7	180287,5	4683,8	15801,6	12907,1
	2019	238147,5	201445,4	206620,5	190495,2	5044,5	17117,7	14409,2
	2020	239880,3	202705,8	207180,3	177659,8	5039,1	18373,2	14326,9
	2021	288145,5	244558,9	249122,5	216321,5	6012,4	22641,5	16381,5
	<b>2022</b>	<b>346220,7</b>	<b>297031,0</b>	<b>302164,3</b>	<b>262369,8</b>	<b>7311,8</b>	<b>27266,9</b>	<b>16789,4</b>
Saldo ..... Balance	2018	-4575,9	+34093,5	+44373,2	+46150,9	+235,7	-41640,0	-7309,1
	2019	+1171,5	+40895,0	+50770,0	+52934,9	+828,8	-45482,0	-4116,6
	2020	+10506,5	+47778,5	+57834,2	+50480,5	+685,6	-47657,9	+330,2
	2021	-1460,6	+55815,4	+67442,2	+59698,1	+840,7	-62342,1	-6560,7
	<b>2022</b>	<b>-19986,9</b>	<b>60041,4</b>	<b>+74324,1</b>	<b>+73963,6</b>	<b>-388,8</b>	<b>-88273,9</b>	<b>-6037,0</b>



**TABL. 2. OBROTY HANDLU ZAGRANICZNEGO WEDŁUG GRUP KRAJÓW (dok.)**  
**FOREIGN TRADE TURNOVER BY GROUPS OF COUNTRIES (cont.)**

WYSZCZEGÓLNIENIE SPECIFICATION	Ogółem Total	W tym Of which						
		OECD OECD	kraje rozwinięte developed countries			kraje rozwijające się developing countries	kraje Europy Środkowo- -Wschodniej Central and East European Countries	
			razem total	UE EU	EFTA EFTA			
W ODSETKACH IN %								
Import ..... Imports	2018	100,0	67,4	65,9	58,8	1,9	25,2	8,9
	2019	100,0	67,8	65,8	58,1	1,8	26,4	7,8
	2020	100,0	67,5	65,1	55,4	1,9	28,8	6,1
	2021	100,0	65,2	62,7	54,1	1,8	29,4	7,9
	<b>2022</b>	<b>100,0</b>	<b>64,7</b>	<b>62,2</b>	<b>51,4</b>	<b>2,1</b>	<b>31,6</b>	<b>6,2</b>
Eksport ..... Exports	2018	100,0	84,0	87,1	80,6	2,1	7,1	5,8
	2019	100,0	84,6	86,8	80,0	2,1	7,2	6,0
	2020	100,0	84,5	86,3	74,1	2,1	7,7	6,0
	2021	100,0	84,9	86,4	75,1	2,1	7,9	5,7
	<b>2022</b>	<b>100,0</b>	<b>85,8</b>	<b>87,3</b>	<b>75,8</b>	<b>2,1</b>	<b>7,9</b>	<b>4,8</b>

**TABL. 3. OBROTY HANDLU ZAGRANICZNEGO NA 1 MIESZKAŃCA (ceny bieżące)**  
**FOREIGN TRADE TURNOVER PER CAPITA (current prices)**

LATA YEARS	Import Imports			Eksport Exports		
	w PLN in PLN	w EUR in EUR	w dolarach USA in USD	w PLN in PLN	w EUR in EUR	w dolarach USA in USD
2018 .....	25273,43	5940	7033	24765,62	5821	6893
2019 .....	26532,22	6173	6923	26665,40	6204	6957
2020 .....	26595,62	6008	6826	27830,74	6283	7142
2021 .....	34825,42	7623	9042	34640,57	7585	9003
<b>2022 .....</b>	<b>45251,89</b>	<b>9681</b>	<b>10230</b>	<b>42788,01</b>	<b>9153</b>	<b>9669</b>

TABL. 4. DYNAMIKA I WSKAŹNIKI CEN TRANSAKCYJNYCH OBROTÓW HANDLU ZAGRANICZNEGO  
VOLUME INDICES AND TRANSACTION PRICE INDICES OF FOREIGN TRADE

LATA YEARS	Wskaźniki dynamiki — ceny stałe Indices of dynamics — constant prices		Wskaźniki cen Indices of prices		
	importu cif imports cif	eksportu exports	importu cif imports cif	eksportu exports	terms of trade
1980=100					
1985 .....	88,4	107,7	259,2	248,1	95,7
1990 .....	88,3	147,2	14417,7	14608,2	101,3
1995 .....	224,4	191,2	38629,6	43381,7	112,3
2000 .....	464,5	333,3	56409,0	61859,1	109,7
2005 .....	686,9	626,2	58773,7	68927,3	117,3
2010 .....	976,2	884,5	67528,0	81194,6	120,2
2015 .....	1221,5	1209,9	74609,5	92595,8	124,1
2016 .....	1299,7	1291,0	74385,7	92873,6	124,9
2017 .....	1436,2	1396,9	75352,7	94266,7	125,1
2018 .....	1538,2	1482,1	77613,3	95775,0	123,4
2019 .....	1584,3	1547,3	79010,3	98774,0	125,0
2020 .....	1587,5	1562,8	78615,2	101539,7	129,2
2021 .....	1833,6	1762,8	88677,9	111490,6	125,7
<b>2022 .....</b>	<b>1914,3</b>	<b>1806,9</b>	<b>109871,9</b>	<b>133788,7</b>	<b>121,8</b>
1990=100					
1995 .....	254,1	129,9	268,0	297,1	110,9
2000 .....	526,0	226,5	391,2	423,7	108,3
2005 .....	777,6	425,5	407,6	472,2	115,8
2010 .....	1105,2	601,0	468,3	556,3	118,8
2015 .....	1382,9	822,2	517,4	634,4	122,6
2016 .....	1471,4	877,3	515,8	636,3	123,4
2017 .....	1625,9	949,2	522,5	645,8	123,6
2018 .....	1741,3	1007,1	538,2	656,1	121,9
2019 .....	1793,5	1051,4	547,9	676,4	123,5
2020 .....	1797,1	1061,9	545,2	695,3	127,5
2021 .....	2075,7	1197,8	615,0	763,4	124,1
<b>2022 .....</b>	<b>2167,0</b>	<b>1227,7</b>	<b>762,0</b>	<b>916,1</b>	<b>120,2</b>
1995=100					
2014 .....	517,0	588,0	193,2	212,0	109,7
2015 .....	544,4	633,3	193,0	213,3	110,5
2016 .....	579,2	675,7	192,4	213,9	111,2
2017 .....	640,0	731,1	194,9	217,1	111,4
2018 .....	685,4	775,7	200,7	220,6	109,9
2019 .....	706,0	809,8	204,3	227,4	111,3
2020 .....	707,4	817,9	203,3	233,8	115,0
2021 .....	817,0	922,6	229,3	256,7	111,9
<b>2022 .....</b>	<b>852,9</b>	<b>945,7</b>	<b>284,1</b>	<b>308,0</b>	<b>108,4</b>

TABLE 4. DYNAMIKA I WSKAŹNIKI CEN TRANSAKCYJNYCH OBROTÓW HANDLU ZAGRANICZNEGO (dok.)  
 VOLUME INDICES AND TRANSACTION PRICE INDICES OF FOREIGN TRADE (cont.)

LATA YEARS	Wskaźniki dynamiki — ceny stałe Indices of dynamics — constant prices		Wskaźniki cen Indices of prices		
	importu cif imports cif	eksportu exports	importu cif imports cif	eksportu exports	terms of trade
2000=100					
2015 .....	262,9	363,3	132,1	149,7	113,3
2016 .....	279,7	387,6	131,7	150,1	114,0
2017 .....	309,1	419,4	133,4	152,4	114,2
2018 .....	331,0	445,0	137,4	154,8	112,7
2019 .....	340,9	464,6	139,9	159,6	114,1
2020 .....	341,6	469,2	139,2	164,1	117,9
2021 .....	394,5	529,3	157,0	180,2	114,8
<b>2022 .....</b>	<b>411,9</b>	<b>542,5</b>	<b>194,5</b>	<b>216,2</b>	<b>111,2</b>
2005=100					
2019 .....	230,5	247,2	134,2	143,4	106,9
2020 .....	231,0	249,7	133,5	147,4	110,4
2021 .....	266,8	281,7	150,6	161,8	107,5
<b>2022 .....</b>	<b>278,5</b>	<b>288,7</b>	<b>186,6</b>	<b>194,2</b>	<b>104,1</b>
2010=100					
2021 .....	187,7	199,5	131,2	137,3	104,6
<b>2022 .....</b>	<b>196,0</b>	<b>204,5</b>	<b>162,6</b>	<b>164,8</b>	<b>101,4</b>
2015=100					
2021 .....	150,2	145,6	118,9	120,3	101,2
<b>2022 .....</b>	<b>156,8</b>	<b>149,2</b>	<b>147,3</b>	<b>144,4</b>	<b>98,0</b>
ROK POPRZEDNI=100 PREVIOUS YEAR=100					
2008 .....	108,5	106,8	100,3	98,2	97,9
2009 .....	85,7	92,0	108,7	113,5	104,4
2010 .....	113,7	113,2	101,8	100,4	98,6
2011 .....	106,2	108,1	109,5	107,4	98,1
2012 .....	98,5	103,4	105,6	104,4	98,9
2013 .....	102,9	106,5	98,3	100,8	102,5
2014 .....	110,4	106,7	97,3	100,3	103,1
2015 .....	105,3	107,7	99,9	100,6	100,7
2016 .....	106,4	106,7	99,7	100,3	100,6
2017 .....	110,5	108,2	101,3	101,5	100,2
2018 .....	107,1	106,1	103,0	101,6	98,6
2019 .....	103,0	104,4	101,8	103,1	101,3
2020 .....	100,2	101,0	99,5	102,8	103,3
2021 .....	115,5	112,8	112,8	109,8	97,3
<b>2022 .....</b>	<b>104,4</b>	<b>102,5</b>	<b>123,9</b>	<b>120,0</b>	<b>96,9</b>

**TABL. 5. IMPORT I EKSPORT WEDŁUG SEKCJI NOMENKLATURY CN W 2022 R.**  
**IMPORTS AND EXPORTS BY SECTIONS ACCORDING TO CN IN 2022**  
**A. CENY BIEŻĄCE**  
**CURRENT PRICES**

Kod sekcji Code of section	SEKCJE SECTIONS	W milionach PLN In million PLN			W milionach EUR In million EUR		
		import imports	eksport exports	saldo balance	import imports	eksport exports	saldo balance
I	Zwierzęta żywe; produkty pochodzenia zwierzęcego ..... Live animals; animal products	36715,2	66556,9	+29841,6	7846	14232	+6386
II	Produkty pochodzenia roślinnego ..... Vegetable products	40600,2	39809,9	-790,4	8689	8505	-183
III	Tłuszcze i oleje ..... Fats and oils	12591,4	7353,5	-5237,9	2691	1570	-1121
IV	Przetwory spożywcze ..... Prepared foodstuffs	60917,5	110190,2	+49272,6	13022	23560	+10537
V	Produkty mineralne ..... Mineral products	178698,4	62880,7	-115817,7	38161	13437	-24723
VI	Produkty przemysłu chemicznego ..... Products of the chemical industry	172560,7	120816,2	-51744,4	36911	25853	-11058
VII	Tworzywa sztuczne i kauczuk oraz artykuły z nich ..... Plastics and rubber and articles thereof	117167,1	110255,9	-6911,2	25103	23608	-1495
VIII	Skóry i artykuły z nich ..... Raw hides and skins, articles thereof	6943,1	5809,6	-1133,5	1485	1243	-242
IX	Drewno i artykuły z drewna ..... Wood and articles of wood	14413,2	35709,5	+21296,3	3091	7652	+4560
X	Ścier drzewny, papier, tektura i artykuły z nich ..... Pulp of wood, paper, paperboard and articles thereof	39825,5	43647,2	+3821,7	8523	9338	+815
XI	Materiały i artykuły włókiennicze ..... Textiles and textile articles	90935,6	69445,3	-21490,3	19456	14852	-4604
XII	Obuwie, nakrycia głowy itp. .... Footwear, headgear, etc.	20707,8	15099,1	-5608,7	4427	3227	-1200
XIII	Artykuły z kamienia, wyroby ceramiczne, szkło ..... Articles of stone, ceramic products, glass	18409,2	29845,5	+11436,3	3940	6385	+2444
XIV	Perły, kamienie szlachetne, metale szlachetne i artykuły z nich ..... Pearls, precious stones, metals and articles thereof	11944,7	8975,0	-2969,7	2562	1924	-638
XV	Metale nieszlachetne i artykuły z nich ..... Base metals and articles thereof	181269,1	164822,6	-16446,5	38859	35304	-3555
XVI	Maszyny i urządzenia, sprzęt elektryczny i elektrotechniczny ..... Machinery and mechanical appliances, electrical and electrotechnical equipment	398991,6	411336,1	+12344,5	85322	87940	+2618
XVII	Sprzęt transportowy ..... Transport equipment	147727,6	174919,9	+27192,3	31608	37410	+5802
XVIII	Przyrządy i aparaty optyczne, fotograficzne, pomiarowe, kontrolne itp. .... Optical, photographic, measuring, checking instruments, etc.	34249,0	31967,1	-2281,9	7326	6838	-488
XIX	Broń i amunicja ..... Arms and ammunition	6273,8	4307,9	-1965,9	1332	912	-420
XX	Artykuły przemysłowe różne — meble, prefabrykaty budynków, zabawki itp. .... Miscellaneous manufactured articles	45803,8	99917,7	+54113,9	9798	21380	+11582
XXI	Dziela sztuki, przedmioty kolekcjonerskie i antyki ..... Works of art, collectors' pieces and antiques	75016,8	4893,3	-70123,5	16054,2	1050,6	-15003,6

TABLE 5. IMPORT I EKSPORT WEDŁUG SEKCJI NOMENKLATURY CN W 2022 R. (dok.)  
IMPORTS AND EXPORTS BY SECTIONS ACCORDING TO CN IN 2022 (cont.)

B. WSKAŹNIKI  
INDICES

Kod sekcji Code of section	SEKCJE SECTIONS	Wskaźniki dynamiki — ceny stałe Indices of dynamics — constant prices		Wskaźniki cen transakcyjnych Transaction price indices		
		2021=100				
		import imports	eksport exports	import imports	eksport exports	terms of trade
I	Zwierzęta żywe; produkty pochodzenia zwierzęcego .....	103,8	103,0	126,3	135,7	107,4
II	Produkty pochodzenia roślinnego .....	116,7	98,9	117,7	136,5	116,0
III	Tłuszcze i oleje .....	127,5	134,7	133,9	145,7	108,8
IV	Przetwory spożywcze .....	105,5	106,4	117,6	113,9	96,9
V	Produkty mineralne .....	119,5	103,1	165,4	210,7	127,4
VI	Produkty przemysłu chemicznego .....	106,6	100,8	122,5	123,5	100,8
VII	Tworzywa sztuczne i kauczuk oraz artykuły z nich .....	95,3	97,5	119,3	122,2	102,4
VIII	Skóry i artykuły z nich .....	104,7	100,9	111,6	106,7	95,6
IX	Drewno i artykuły z drewna .....	98,8	96,2	118,5	130,9	110,5
X	Ścier drzewny, papier, tektura i artykuły z nich .....	95,7	95,3	131,3	127,3	97,0
XI	Materiały i artykuły włókiennicze .....	116,5	112,1	107,3	104,4	97,3
XII	Obuwie, nakrycia głowy itp. ....	103,3	101,6	119,0	110,7	93,0
XIII	Artykuły z kamienia, wyroby ceramiczne, szkło .....	100,0	99,6	117,6	121,3	103,1
XIV	Perły, kamienie szlachetne, metale szlachetne i artykuły z nich .....	113,5	104,4	106,7	99,2	93,0
XV	Metale nieszlachetne i artykuły z nich .....	97,4	97,0	124,3	124,9	100,5
XVI	Maszyny i urządzenia, sprzęt elektryczny i elektrotechniczny .....	104,1	102,5	113,2	116,4	102,8
XVII	Sprzęt transportowy .....	108,9	107,4	110,0	110,0	100,0
XVIII	Przyrządy i aparaty optyczne, fotograficzne, pomiarowe, kontrolne itp. ....	95,8	100,0	114,2	115,7	101,3
XIX	Broń i amunicja .....	429,0	586,4	118,1	146,3	123,9
XX	Artykuły przemysłowe różne — meble, prefabrykaty budynków, zabawki itp. ....	90,1	97,9	116,8	112,1	96,0
XXI	Dziela sztuki, przedmioty kolekcjonerskie i antyki .....	.	.	.	.	.

TABL. 6. **IMPORT I EKSPORT WEDŁUG SEKCJI NOMENKLATURY SITC**  
**IMPORTS AND EXPORTS BY SECTIONS ACCORDING TO SITC**

LATA YEARS	Ogółem Total	Żywność i zwierzęta żywe Food and live animals	Napoje i tytoń Beverages and tobacco	Surowce niejadalne z wyjątkiem paliw Crude materials inedible, except fuels	Paliwa mineralne, smary i materiały pochodne Mineral fuels, lubricants and related materials	Oleje, tłuszcze, woski, zwierzęce i roślinne Animal and vegeta- ble oils, fats and waxes
<b>CENY BIEŻĄCE — W MILIONACH PLN      CURRENT PRICES — IN MILLION PLN</b>						
<b>Import      Imports</b>						
2019 .....	1018479,0	72614,7	7882,0	29478,0	76898,4	3752,8
2020 .....	1015359,5	78897,4	9445,8	28415,9	52459,7	4694,2
2021 .....	1323000,3	88346,4	10118,9	38857,9	80978,5	6688,9
<b>2022 .....</b>	<b>1711761,3</b>	<b>113513,0</b>	<b>12119,6</b>	<b>50001,6</b>	<b>167917,4</b>	<b>11514,7</b>
<b>Eksport      Exports</b>						
2019 .....	1023591,4	109776,4	19918,1	22933,9	21580,6	1441,7
2020 .....	1062513,5	120392,8	23662,1	23093,0	15689,2	1833,2
2021 .....	1315977,8	137770,2	24377,8	31383,6	27299,4	2877,8
<b>2022 .....</b>	<b>1618559,2</b>	<b>182685,5</b>	<b>26175,6</b>	<b>36494,0</b>	<b>60717,1</b>	<b>5724,4</b>
<b>Saldo      Balance</b>						
2019 .....	+5112,4	+37161,7	+12036,1	-6544,1	-55317,8	-2311,1
2020 .....	+47154,0	+41495,4	+14216,3	-5322,9	-36770,5	-2861,0
2021 .....	-7022,5	+49423,8	+14258,9	-7474,3	-53679,1	-3811,1
<b>2022 .....</b>	<b>-93202,1</b>	<b>+69172,5</b>	<b>+14056,0</b>	<b>-13507,6</b>	<b>-107200,3</b>	<b>-5790,3</b>
<b>CENY BIEŻĄCE — W MILIONACH EUR      CURRENT PRICES — IN MILLION EUR</b>						
<b>Import      Imports</b>						
2019 .....	236976,0	16898,0	1833,5	6858,4	17893,1	16898,0
2020 .....	229373,8	17823,4	2130,1	6422,9	11901,7	1060,2
2021 .....	289606,1	19341,3	2214,3	8507,7	17710,5	1463,3
<b>2022 .....</b>	<b>366207,6</b>	<b>24271,7</b>	<b>2591,1</b>	<b>10709,7</b>	<b>35849,0</b>	<b>2460,6</b>
<b>Eksport      Exports</b>						
2019 .....	238147,5	25542,1	4633,9	5336,6	5023,5	335,5
2020 .....	239880,3	27184,5	5337,4	5215,1	3557,2	413,5
2021 .....	288145,5	30162,0	5338,3	6872,0	5967,5	629,9
<b>2022 .....</b>	<b>346220,7</b>	<b>39052,5</b>	<b>5598,5</b>	<b>7816,3</b>	<b>12974,7</b>	<b>1221,3</b>
<b>Saldo      Balance</b>						
2019 .....	+1171,5	+8644,1	+2800,4	-1521,8	-12869,6	-16562,5
2020 .....	+10506,5	+9361,1	+3207,3	-1207,8	-8344,5	-646,7
2021 .....	-1460,6	+10820,7	+3124,0	-1635,7	-11743,0	-833,4
<b>2022 .....</b>	<b>-19986,9</b>	<b>+14780,8</b>	<b>+3007,4</b>	<b>-2893,4</b>	<b>-22874,3</b>	<b>-1239,3</b>

TABLE 6. **IMPORT I EKSPORT WEDŁUG SEKCJI NOMENKLATURY SITC (cd.)**  
 IMPORTS AND EXPORTS BY SECTIONS ACCORDING TO SITC (cont.)

LATA YEARS	Chemikalia i produkty pokrewne Chemicals and related products	Towary przemysłowe sklasyfikowane głównie według surowca Manufactured goods classified chiefly by material	Maszyny, urządzenia i sprzęt transportowy Machinery and transport equipment	Różne wyroby przemysłowe Miscellaneous manufactured articles	Towary i transakcje niesklasyfiko- wane w SITC Commodities and transactions not classified elsewhere in the SITC
<b>CENY BIEŻĄCE — W MILIONACH PLN    CURRENT PRICES — IN MILLION PLN</b>					
<b>Import    Imports</b>					
2019 .....	137769,7	168444,2	370838,5	135113,0	15687,7
2020 .....	148063,1	167413,5	368359,4	147994,6	9615,8
2021 .....	194552,9	233081,8	456165,3	182453,8	31755,8
<b>2022 .....</b>	<b>244889,2</b>	<b>278823,3</b>	<b>529164,6</b>	<b>226245,7</b>	<b>77572,2</b>
<b>Eksport    Exports</b>					
2019 .....	92955,3	185813,4	389709,2	176524,6	2938,1
2020 .....	102372,3	186321,3	398178,0	188862,7	2109,0
2021 .....	127987,7	240788,0	487993,3	232817,6	2682,3
<b>2022 .....</b>	<b>158929,4</b>	<b>293495,2</b>	<b>581494,5</b>	<b>266639,0</b>	<b>6204,4</b>
<b>Saldo    Balance</b>					
2019 .....	-44814,4	+17369,2	+18870,7	+41411,6	-12749,6
2020 .....	-45690,8	+18907,8	+29818,6	+40868,1	-7506,8
2021 .....	-66565,2	+7706,2	+31828,0	+50363,8	-29073,5
<b>2022 .....</b>	<b>-85959,8</b>	<b>+14671,9</b>	<b>+52329,9</b>	<b>+40393,3</b>	<b>-71367,8</b>
<b>CENY BIEŻĄCE — W MILIONACH EUR    CURRENT PRICES — IN MILLION EUR</b>					
<b>Import    Imports</b>					
2019 .....	32058,1	39193,7	86283,0	31433,5	3651,6
2020 .....	33442,5	37822,6	83191,5	33405,1	2173,9
2021 .....	42598,4	51029,2	99876,6	39942,4	6922,4
<b>2022 .....</b>	<b>52413,7</b>	<b>59745,4</b>	<b>113175,5</b>	<b>48387,3</b>	<b>16603,7</b>
<b>Eksport    Exports</b>					
2019 .....	21627,1	43232,4	90665,4	41068,0	683,2
2020 .....	23114,0	42077,6	89891,9	42609,7	479,4
2021 .....	28017,3	52730,5	106873,7	50967,4	586,9
<b>2022 .....</b>	<b>34021,5</b>	<b>62839,8</b>	<b>124333,1</b>	<b>57031,2</b>	<b>1331,8</b>
<b>Saldo    Balance</b>					
2019 .....	-10431,0	+4038,7	+4382,4	+9634,5	-2968,4
2020 .....	-10328,5	+4255,0	+6700,4	+9204,6	-1694,5
2021 .....	-14581,1	+1701,3	+6997,1	+11025,0	-6335,5
<b>2022 .....</b>	<b>-18392,2</b>	<b>+3094,4</b>	<b>+11157,6</b>	<b>+8643,9</b>	<b>-15271,9</b>

TABL. 6. **IMPORT I EKSPORT WEDŁUG SEKCJI NOMENKLATURY SITC (cd.)**  
 IMPORTS AND EXPORTS BY SECTIONS ACCORDING TO SITC (cont.)

LATA YEARS	Ogółem Total	Żywność i zwierzęta żywe Food and live animals	Napoje i tytoń Beverages and tobacco	Surowce niejadalne z wyjątkiem paliw Crude materials inedible, except fuels	Paliwa mineralne, smary i materiały pochodne Mineral fuels, lubricants and related materials	Oleje, tłuszcze, woski, zwierzęce i roślinne Animal and vegeta- ble oils, fats and waxes
CENY STAŁE — ROK POPRZEDNI=100    CONSTANT PRICES — PREVIOUS YEAR=100						
Import    Imports						
2019 .....	103,0	103,0	121,3	96,0	96,9	112,6
2020 .....	100,2	107,5	117,3	100,6	94,5	116,8
2021 .....	115,5	108,1	102,3	110,4	104,2	100,8
<b>2022 .....</b>	<b>104,4</b>	<b>106,6</b>	<b>105,4</b>	<b>110,1</b>	<b>121,6</b>	<b>128,9</b>
Eksport    Exports						
2019 .....	104,4	105,2	102,3	106,1	88,5	117,3
2020 .....	101,0	107,0	112,8	103,8	95,4	118,2
2021 .....	112,8	106,9	100,7	107,9	116,1	122,4
<b>2022 .....</b>	<b>102,5</b>	<b>103,5</b>	<b>106,2</b>	<b>91,7</b>	<b>105,9</b>	<b>138,1</b>
WSKAŹNIKI CEN W PLN — ROK POPRZEDNI=100    PRICE INDICES IN PLN — PREVIOUS YEAR=100						
Import    Imports						
2019 .....	101,8	104,2	93,5	103,3	96,9	97,5
2020 .....	99,5	101,1	102,1	95,8	72,2	107,1
2021 .....	112,8	103,6	104,7	123,8	148,2	141,3
<b>2022 .....</b>	<b>123,9</b>	<b>120,6</b>	<b>113,7</b>	<b>116,9</b>	<b>170,5</b>	<b>133,5</b>
Eksport    Exports						
2019 .....	103,1	101,6	108,3	98,0	99,5	109,9
2020 .....	102,8	102,5	105,3	97,0	76,2	107,6
2021 .....	109,8	107,0	102,3	126,0	149,9	128,3
<b>2022 .....</b>	<b>120,0</b>	<b>128,1</b>	<b>101,1</b>	<b>126,8</b>	<b>210,1</b>	<b>144,0</b>
Terms of trade						
2019 .....	101,3	97,5	115,8	94,9	102,7	112,7
2020 .....	103,3	101,4	103,1	101,3	105,5	100,5
2021 .....	97,3	103,3	97,7	101,8	101,1	90,8
<b>2022 .....</b>	<b>96,9</b>	<b>106,2</b>	<b>88,9</b>	<b>108,5</b>	<b>123,2</b>	<b>107,9</b>



**TABL. 6. IMPORT I EKSPORT WEDŁUG SEKCJI NOMENKLATURY SITC (dok.)**  
**IMPORTS AND EXPORTS BY SECTIONS ACCORDING TO SITC (cont.)**

LATA YEARS	Chemikalia i produkty pokrewne Chemicals and related products	Towary przemysłowe sklasyfikowane głównie według surowca Manufactured goods classified chiefly by material	Maszyny, urządzenia i sprzęt transportowy Machinery and transport equipment	Różne wyroby przemysłowe Miscellaneous manufactured articles	Towary i transakcje niesklasyfiko- wane w SITC Commodities and transactions not classified elsewhere in the SITC
<b>CENY STAŁE — ROK POPRZEDNI=100</b> <b>CONSTANT PRICES — PREVIOUS YEAR=100</b>					
Import    Imports					
2019 .....	103,8	99,2	105,3	106,2	.
2020 .....	106,8	100,7	96,1	104,4	.
2021 .....	116,3	116,2	118,0	119,4	.
<b>2022 .....</b>	<b>102,9</b>	<b>96,8</b>	<b>102,7</b>	<b>113,2</b>	.
Eksport    Exports					
2019 .....	101,6	101,2	106,6	105,3	.
2020 .....	108,2	99,4	98,0	101,0	.
2021 .....	110,5	111,9	115,1	115,3	.
<b>2022 .....</b>	<b>100,9</b>	<b>98,3</b>	<b>104,3</b>	<b>102,4</b>	.
<b>WSKAŹNIKI CEN W PLN — ROK POPRZEDNI=100</b> <b>PRICE INDICES IN PLN — PREVIOUS YEAR=100</b>					
Import    Imports					
2019 .....	100,2	100,0	104,2	101,1	.
2020 .....	100,7	98,7	103,3	104,9	.
2021 .....	113,0	119,8	104,9	103,3	.
<b>2022 .....</b>	<b>122,5</b>	<b>123,6</b>	<b>113,0</b>	<b>109,5</b>	.
Eksport    Exports					
2019 .....	107,2	103,4	103,0	102,6	.
2020 .....	101,8	100,9	104,3	105,9	.
2021 .....	113,1	115,5	106,5	106,9	.
<b>2022 .....</b>	<b>123,1</b>	<b>124,0</b>	<b>114,3</b>	<b>111,8</b>	.
Terms of trade					
2019 .....	107,0	103,4	98,8	101,5	.
2020 .....	101,1	102,2	101,0	101,0	.
2021 .....	100,1	96,4	101,5	103,5	.
<b>2022 .....</b>	<b>100,5</b>	<b>100,3</b>	<b>101,2</b>	<b>102,1</b>	.

TABL. 7. STRUKTURA IMPORTU I EKSPORTU WEDŁUG SEKCJI NOMENKLATURY SITC  
COMPOSITION OF IMPORTS AND EXPORTS  
BY SECTIONS ACCORDING TO SITC NOMENCLATURE

LATA YEARS	Żywność i zwierzęta żywe Food and live animals	Napoje i tytoń Beverages and tobacco	Surowce niejadalne z wy- jątkiem paliw Crude materials inedible, except fuels	Paliwa mineralne, sma- ry i materiały pochodne Mineral fuels, lubricants and related materials	Oleje, tłuszcze, woski, zwierzęce i roślinne Animal and vegetable oils, fats and waxes	Chemi- kalia i produ- kty pokrewne Chemicals and related products	Towary przemys- łowe sklasyfiko- wane głównie według surowca Manufactured goods classified chiefly by material	Maszyny, urządzenia i sprzęt transportowy Machinery and transport equipment	Różne wyroby przemys- łowe Miscellaneous manufactured articles	Towary i transakcje niesklasyfikowane w SITC Commodities and transactions not classified elsewhere in the SITC
---------------	--	---	--	---	--	--	--	---	--	---

## CENY BIEŻĄCE CURRENT PRICES

## Import Imports

1990 .....	5,6	1,6	6,5	21,9	0,4	8,6	11,5	37,5	6,4	0,0
1995 .....	8,0	0,7	5,4	9,1	0,7	15,0	21,6	29,9	9,3	0,3
2000 .....	5,2	0,4	3,4	10,8	0,3	14,1	20,0	37,0	8,6	0,2
2005 .....	5,3	0,5	3,0	11,5	0,3	14,3	20,7	35,9	8,5	0,0
2010 .....	6,5	0,6	3,1	10,7	0,3	14,3	17,8	34,3	10,3	2,1
2015 .....	7,3	0,7	3,2	7,2	0,4	14,0	17,4	36,5	11,9	1,4
2021 .....	6,7	0,8	2,9	6,1	0,5	14,7	17,6	34,5	13,8	2,4
<b>2022 .....</b>	<b>6,6</b>	<b>0,7</b>	<b>2,9</b>	<b>9,8</b>	<b>0,7</b>	<b>14,3</b>	<b>16,3</b>	<b>30,9</b>	<b>13,2</b>	<b>4,6</b>

## Eksport Exports

1990 .....	10,9	0,5	6,8	10,7	0,2	9,2	23,0	26,2	7,5	5,0
1995 .....	9,2	0,7	4,5	8,2	0,2	7,7	27,5	21,1	20,9	0,0
2000 .....	7,5	0,4	2,8	5,1	0,1	6,8	24,8	34,2	18,3	0,0
2005 .....	8,8	0,6	2,2	5,3	0,1	6,8	22,6	39,1	14,5	0,0
2010 .....	9,2	1,3	2,3	4,1	0,2	8,6	20,3	41,1	12,8	0,1
2015 .....	10,8	1,6	2,3	3,2	0,3	8,8	18,9	38,5	15,4	0,2
2021 .....	10,4	1,9	2,4	2,1	0,2	9,7	18,3	37,1	17,7	0,2
<b>2022 .....</b>	<b>11,3</b>	<b>1,6</b>	<b>2,3</b>	<b>3,7</b>	<b>0,4</b>	<b>9,8</b>	<b>18,1</b>	<b>35,9</b>	<b>16,5</b>	<b>0,4</b>

## CENY STAŁE 2000 R. CONSTANT PRICES 2000

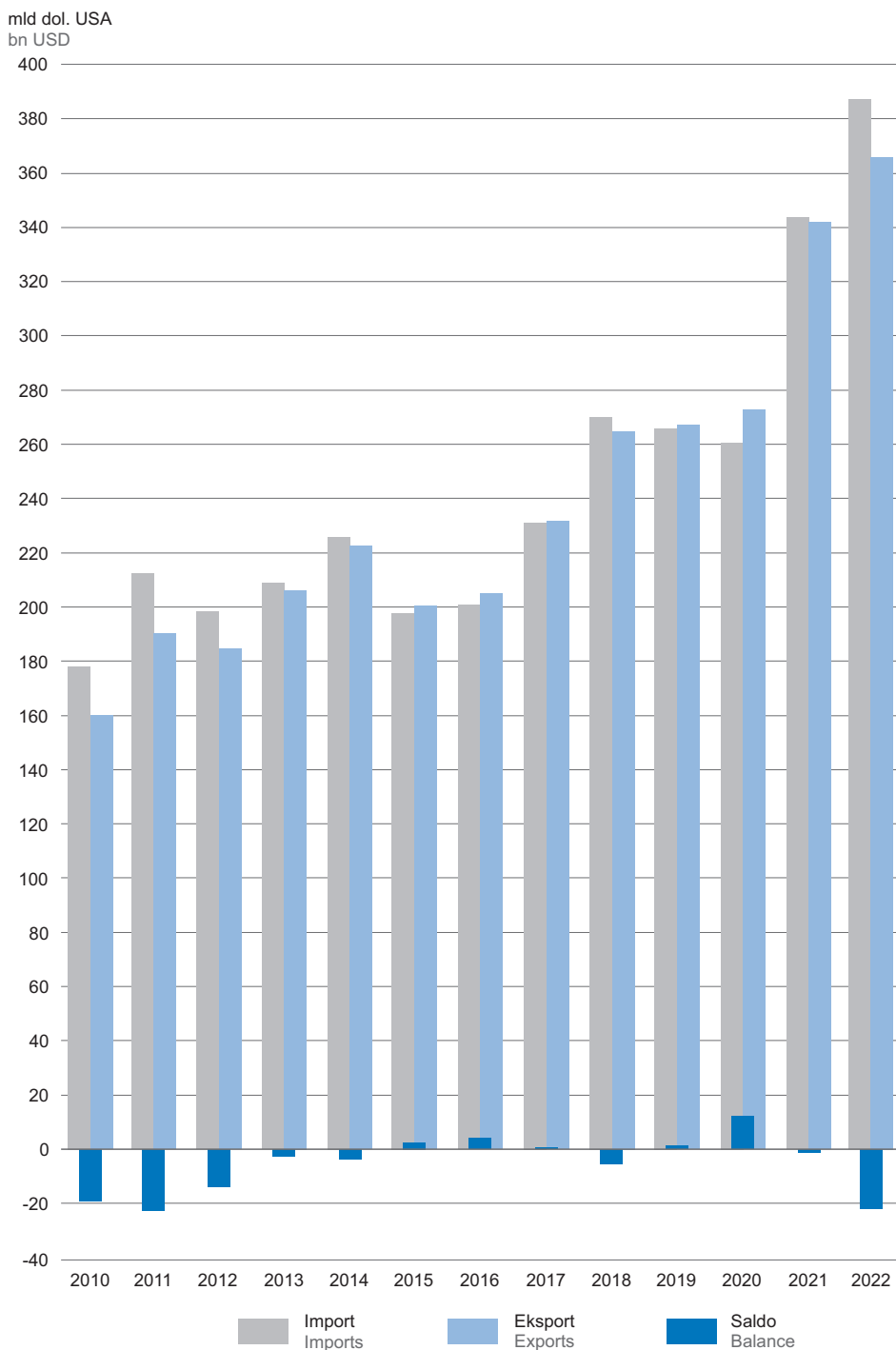
## Import Imports

2000 .....	5,2	0,4	3,4	10,8	0,3	14,1	20,0	37,0	8,6	0,2
2005 .....	5,1	0,6	2,7	8,5	0,3	15,2	21,4	36,7	9,4	0,0
2010 .....	6,0	0,6	2,4	6,3	0,2	15,8	18,9	37,6	11,1	1,1
2015 .....	6,3	0,8	2,6	5,5	0,3	15,1	18,7	38,7	11,2	0,8
2021 .....	6,2	0,9	2,3	4,3	0,4	16,0	18,0	37,1	14,2	0,6
<b>2022 .....</b>	<b>6,4</b>	<b>0,9</b>	<b>2,4</b>	<b>5,0</b>	<b>0,4</b>	<b>15,8</b>	<b>16,7</b>	<b>36,5</b>	<b>15,4</b>	<b>0,5</b>

## Eksport Exports

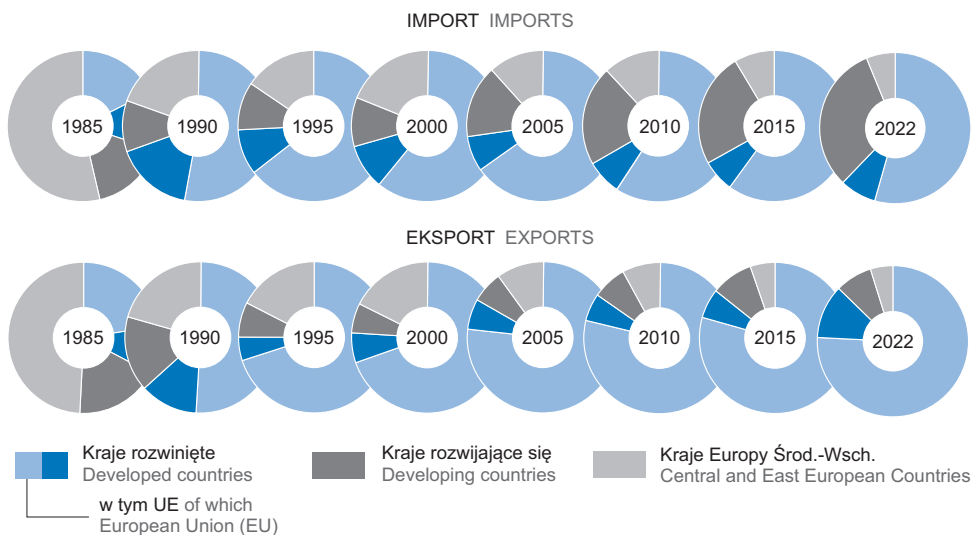
2000 .....	7,5	0,4	2,8	5,1	0,1	6,8	24,8	34,2	18,3	0,0
2005 .....	8,8	0,6	1,8	3,2	0,2	7,2	20,3	44,0	13,9	0,0
2010 .....	9,2	0,8	1,5	2,0	0,3	8,1	16,2	49,0	12,8	0,1
2015 .....	10,9	1,0	1,6	2,3	0,4	9,0	15,7	44,6	14,3	0,2
2021 .....	11,2	1,1	1,7	1,1	0,2	9,7	14,4	43,5	16,9	0,2
<b>2022 .....</b>	<b>11,2</b>	<b>1,1</b>	<b>1,5</b>	<b>1,1</b>	<b>0,3</b>	<b>9,6</b>	<b>13,8</b>	<b>44,2</b>	<b>16,8</b>	<b>0,4</b>

**WYKRES 1. OBROTY HANDLU ZAGRANICZNEGO POLSKI W LATACH 2010–2022 (ceny bieżące)**  
**CHART 1. TURNOVER OF POLISH FOREIGN TRADE IN 2010–2022 (current prices)**



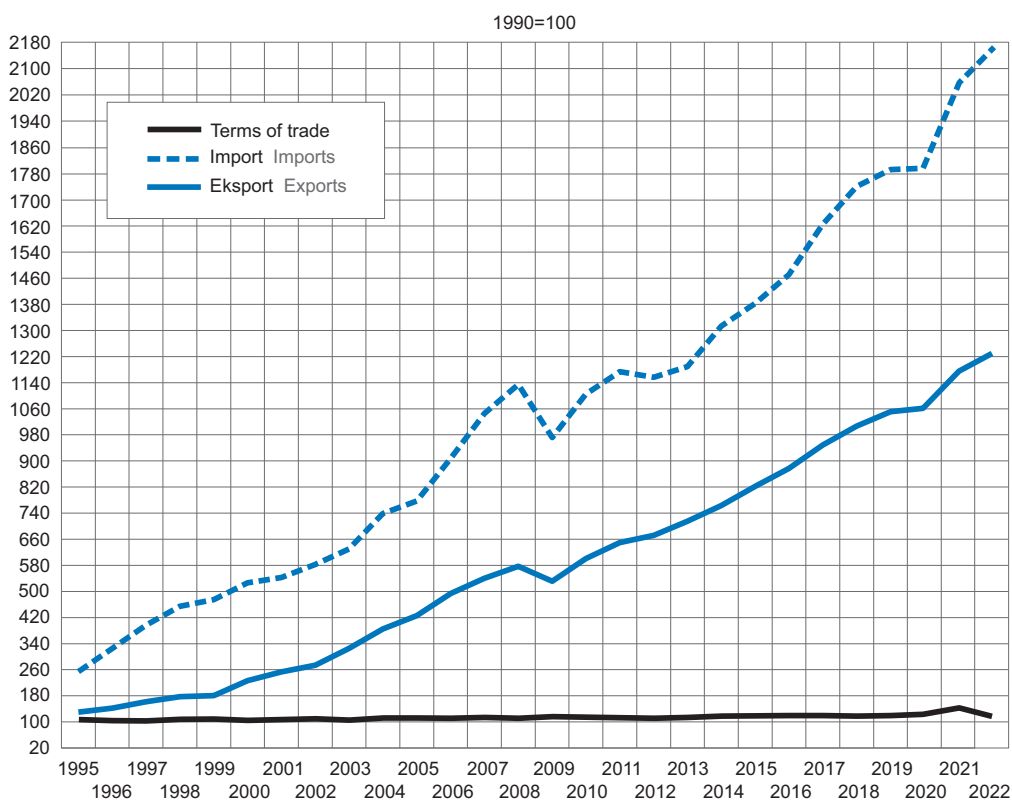
**WYKRES 2. STRUKTURA OBROTÓW HANDLU ZAGRANICZNEGO WEDŁUG GRUP KRAJÓW (ceny bieżące)**

CHART 2. STRUCTURE OF FOREIGN TRADE TURNOVER BY GROUPS OF COUNTRIES (current prices)



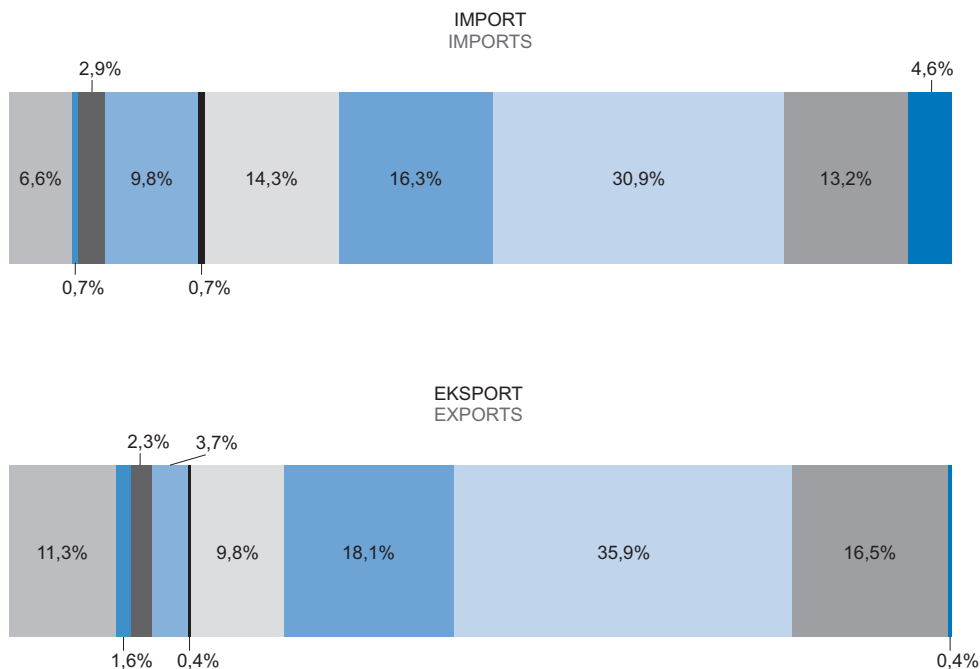
**WYKRES 3. TERMS OF TRADE ORAZ DYNAMIKA IMPORTU I EKSPORTU (ceny stałe)**

CHART 3. TERMS OF TRADE AND DYNAMIC OF IMPORTS AND EXPORTS (constant prices)



**WYKRES 4. STRUKTURA IMPORTU I EKSPORTU WEDŁUG SEKCJI NOMENKLATURY SITC W 2022 R. (ceny bieżące)**

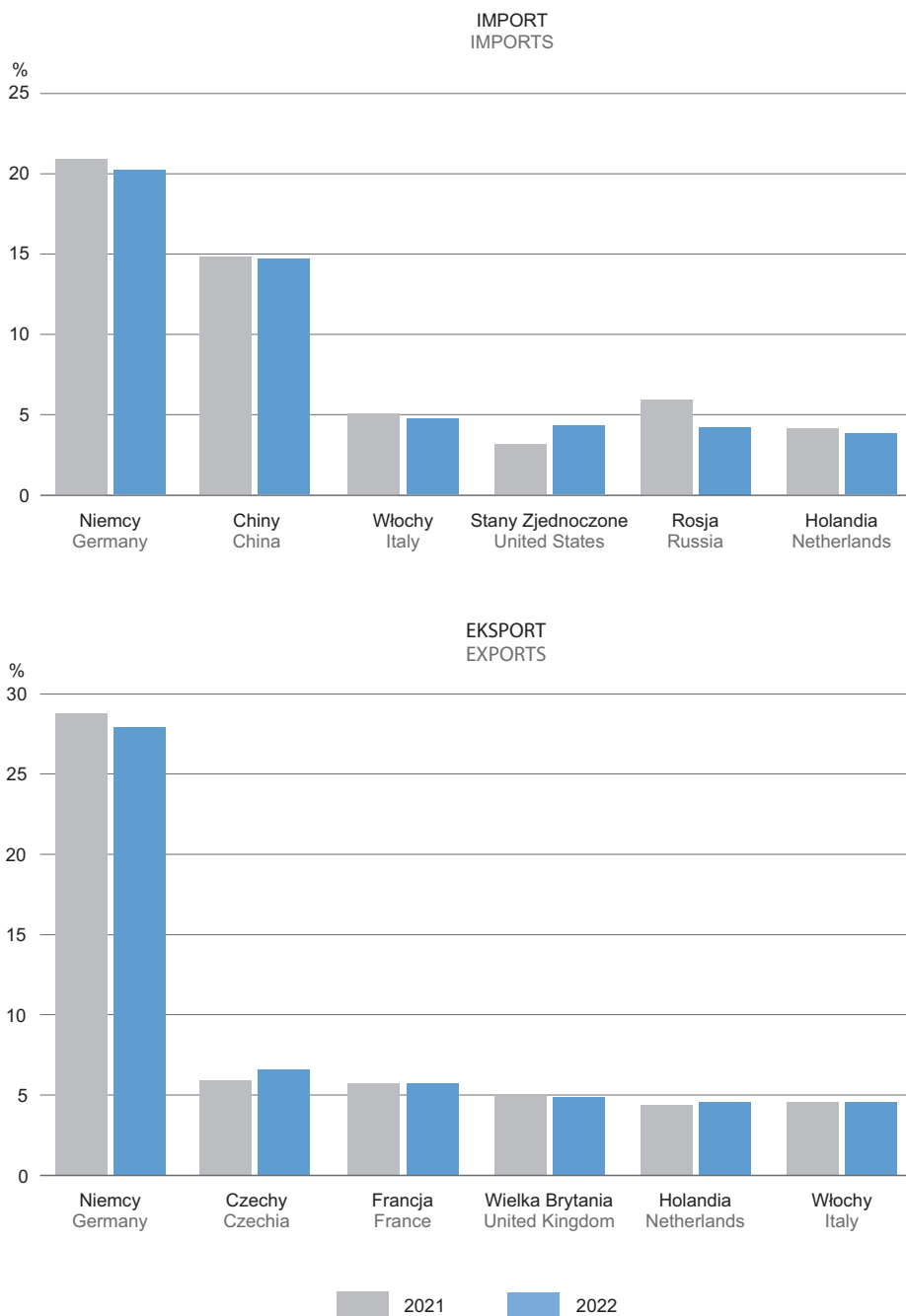
CHART 4. STRUCTURE OF IMPORTS AND EXPORTS BY SECTIONS ACCORDING TO SITC NOMENCLATURE IN 2022 (current prices)



- Żywność i zwierzęta żywe  
Food and live animals
- Napoje i tytoń  
Beverages and tobacco
- Surowce niejadalne z wyjątkiem paliw  
Crude materials, inedible, except fuels
- Paliwa mineralne, smary i materiały pochodne  
Mineral fuels, lubricants and related materials
- Oleje, tłuszcze, woski, zwierzęce i roślinne  
Animal and vegetable oils, fats and waxes
- Chemikalia i produkty pokrewne  
Chemicals and related products
- Towary przemysłowe sklasyfikowane głównie wg surowca  
Manufactured goods classified chiefly by material
- Maszyny, urządzenia i sprzęt transportowy  
Machinery and transport equipment
- Różne wyroby przemysłowe  
Miscellaneous manufactured articles
- Towary i transakcje niesklasyfikowane w SITC  
Commod. and transact. not classified elsewhere in SITC

**WYKRES 5. STRUKTURA IMPORTU I EKSPORTU OBROTÓW HANDLU ZAGRANICZNEGO WEDŁUG WAŻNIEJSZYCH PARTNERÓW W 2021 I 2022 R. (ceny bieżące)**

CHART 5. STRUCTURE OF IMPORTS AND EXPORTS FOREIGN TRADE TURNOVER BY MAJOR PARTNERS IN 2021 AND 2022 (current prices)



TABL. 8. WSKAŹNIKI CEN TRANSAKCYJNYCH I TERMS OF TRADE DLA WAŻNIEJSZYCH KRAJÓW WEDŁUG SEKCJI SITC

TRANSACTION PRICE INDICES AND TERMS OF TRADE FOR MAJOR COUNTRIES BY SITC SECTIONS

SEKCJE SECTIONS	2021			2022		
	eksport exports	import imports	terms of trade	eksport exports	import imports	terms of trade
	rok poprzedni=100			previous year=100		
<b>NIEMCY GERMANY</b>						
<b>OGÓŁEM</b> <b>TOTAL</b>	<b>110,7</b>	<b>108,1</b>	<b>102,4</b>	<b>118,7</b>	<b>111,2</b>	<b>106,7</b>
Żywność i zwierzęta żywe Food and live animals	108,8	103,5	105,1	128,3	118,8	108,0
Napoje i tytoń Beverages and tobacco	109,5	104,3	105,0	92,5	102,8	90,0
Surowce niejadalne z wyjątkiem paliw Crude materials inedible, except fuels	131,2	133,0	98,6	128,0	121,1	105,7
Paliwa mineralne, smary i materiały pochodne Mineral fuels, lubricants and related materials	146,6	149,7	97,9	169,9	229,0	74,2
Oleje, tłuszcze, woski zwierzęce i roślinne Animal and vegetable oils, fats and waxes	125,7	135,5	92,8	152,5	150,9	101,1
Chemikalia i produkty pokrewne Chemicals and related products	112,9	115,9	97,4	124,0	125,0	99,2
Towary przemysłowe sklasyfikowane głównie według surowca Manufactured goods classified chiefly by material	116,2	115,3	100,8	122,7	120,7	101,7
Maszyny, urządzenia i sprzęt transportowy Machinery and transport equipment	109,4	100,7	108,6	118,4	90,6	130,7
Różne wyroby przemysłowe Miscellaneous manufactured articles	105,3	102,1	103,1	108,1	101,0	107,0
Towary i transakcje niesklasyfikowane w SITC Commodities and transactions not classified elsewhere in the SITC	.	.	.	.	.	.
<b>WŁOCHY ITALY</b>						
<b>OGÓŁEM</b> <b>TOTAL</b>	<b>113,3</b>	<b>107,1</b>	<b>105,8</b>	<b>118,2</b>	<b>104,7</b>	<b>112,9</b>
Żywność i zwierzęta żywe Food and live animals	109,6	107,1	102,3	124,3	113,5	109,5
Napoje i tytoń Beverages and tobacco	98,6	99,9	98,7	104,9	158,7	66,1
Surowce niejadalne z wyjątkiem paliw Crude materials inedible, except fuels	129,4	103,8	124,7	130,0	129,9	100,1
Paliwa mineralne, smary i materiały pochodne Mineral fuels, lubricants and related materials	171,2	118,6	144,4	130,5	132,1	98,8
Oleje, tłuszcze, woski zwierzęce i roślinne Animal and vegetable oils, fats and waxes	136,1	112,2	121,3	131,6	103,5	127,1
Chemikalia i produkty pokrewne Chemicals and related products	120,5	108,4	111,2	120,3	109,9	109,5
Towary przemysłowe sklasyfikowane głównie według surowca Manufactured goods classified chiefly by material	120,1	119,9	100,2	122,1	123,8	98,6
Maszyny, urządzenia i sprzęt transportowy Machinery and transport equipment	111,5	99,4	112,2	116,1	87,4	132,8
Różne wyroby przemysłowe Miscellaneous manufactured articles	107,5	102,9	104,5	114,0	101,5	112,3
Towary i transakcje niesklasyfikowane w SITC Commodities and transactions not classified elsewhere in the SITC	.	.	.	.	.	.

TABL. 8. WSKAŹNIKI CEN TRANSAKCYJNYCH I TERMS OF TRADE DLA WAŻNIEJSZYCH KRAJÓW  
WEDŁUG SEKCJI SITC (cd.)  
TRANSACTION PRICE INDICES AND TERMS OF TRADE FOR MAJOR COUNTRIES  
BY SITC SECTIONS (cont.)

SEKCJE SECTIONS	2021			2022		
	eksport exports	import imports	terms of trade	eksport exports	import imports	terms of trade
	rok poprzedni=100			previous year=100		
<b>FRANCJA FRANCE</b>						
<b>OGÓŁEM</b> <b>TOTAL</b>	<b>106,5</b>	<b>107,3</b>	<b>99,3</b>	<b>117,1</b>	<b>103,3</b>	<b>113,4</b>
Żywność i zwierzęta żywe .....	106,6	97,9	108,9	125,9	115,1	109,4
Food and live animals						
Napoje i tytoń .....	102,4	108,0	94,8	108,5	105,6	102,7
Beverages and tobacco						
Surowce niejadalne z wyjątkiem paliw .....	111,0	121,6	91,3	129,8	129,0	100,6
Crude materials inedible, except fuels						
Paliwa mineralne, smary i materiały pochodne .....	137,5	115,6	118,9	182,4	105,4	173,1
Mineral fuels, lubricants and related materials						
Oleje, tłuszcze, woski zwierzęce i roślinne .....	170,3	105,3	161,7	142,2	38,7	367,4
Animal and vegetable oils, fats and waxes						
Chemikalia i produkty pokrewne .....	101,9	111,4	91,5	121,3	113,2	107,2
Chemicals and related products						
Towary przemysłowe sklasyfikowane głównie według surowca .....	108,8	111,9	97,2	123,7	118,6	104,3
Manufactured goods classified chiefly by material						
Maszyny, urządzenia i sprzęt transportowy .....	104,8	105,5	99,3	112,3	101,0	111,2
Machinery and transport equipment						
Różne wyroby przemysłowe .....	107,7	99,7	108,0	110,5	62,2	177,7
Miscellaneous manufactured articles						
Towary i transakcje niesklasyfikowane w SITC .....	.	.	.	.	.	.
Commodities and transactions not classified elsewhere in the SITC						
<b>WIELKA BRYTANIA UNITED KINGDOM</b>						
<b>OGÓŁEM</b> <b>TOTAL</b>	<b>107,8</b>	<b>105,6</b>	<b>102,1</b>	<b>119,6</b>	<b>99,9</b>	<b>119,7</b>
Żywność i zwierzęta żywe .....	108,1	101,5	106,5	122,8	100,4	122,3
Food and live animals						
Napoje i tytoń .....	101,6	100,0	101,6	114,1	106,6	107,0
Beverages and tobacco						
Surowce niejadalne z wyjątkiem paliw .....	121,5	112,7	107,8	134,3	106,3	126,3
Crude materials inedible, except fuels						
Paliwa mineralne, smary i materiały pochodne .....	150,6	145,0	103,9	192,8	109,0	176,9
Mineral fuels, lubricants and related materials						
Oleje, tłuszcze, woski zwierzęce i roślinne .....	108,5	133,4	81,3	153,2	125,4	122,2
Animal and vegetable oils, fats and waxes						
Chemikalia i produkty pokrewne .....	111,3	104,2	106,8	119,0	109,8	108,4
Chemicals and related products						
Towary przemysłowe sklasyfikowane głównie według surowca .....	109,0	106,5	102,3	120,4	83,8	143,7
Manufactured goods classified chiefly by material						
Maszyny, urządzenia i sprzęt transportowy .....	107,8	104,7	103,0	119,2	94,0	126,8
Machinery and transport equipment						
Różne wyroby przemysłowe .....	103,0	100,7	102,3	112,3	112,2	100,1
Miscellaneous manufactured articles						
Towary i transakcje niesklasyfikowane w SITC .....	.	.	.	.	.	.
Commodities and transactions not classified elsewhere in the SITC						



**TABL. 8. WSKAŹNIKI CEN TRANSAKCYJNYCH I TERMS OF TRADE DLA WAŻNIEJSZYCH KRAJÓW WEDŁUG SEKCJI SITC (dok.)**

TRANSACTION PRICE INDICES AND TERMS OF TRADE FOR MAJOR COUNTRIES  
BY SITC SECTIONS (cont.)

SEKCJE SECTIONS	2021			2022		
	eksport exports	import imports	terms of trade	eksport exports	import imports	terms of trade
	rok poprzedni=100			previous year=100		
<b>ROSJA RUSSIA</b>						
<b>OGÓŁEM</b> <b>TOTAL</b>	<b>107,1</b>	<b>133,8</b>	<b>80,0</b>	<b>120,3</b>	<b>140,8</b>	<b>85,4</b>
Żywność i zwierzęta żywe .....	105,9	100,1	105,8	130,3	138,8	93,9
Food and live animals						
Napoje i tytoń .....	107,9	129,2	83,5	143,2	126,5	113,2
Beverages and tobacco						
Surowce niejadalne z wyjątkiem paliw .....	108,7	130,5	83,3	117,2	125,2	93,6
Crude materials inedible, except fuels						
Paliwa mineralne, smary i materiały pochodne .....	121,1	154,3	78,5	204,8	145,4	140,9
Mineral fuels, lubricants and related materials						
Oleje, tłuszcze, woski zwierzęce i roślinne .....	104,8	147,2	71,2	115,2	172,3	66,9
Animal and vegetable oils, fats and waxes						
Chemikalia i produkty pokrewne .....	111,9	148,1	75,6	116,7	139,5	83,7
Chemicals and related products						
Towary przemysłowe sklasyfikowane głównie według surowca .....	108,6	146,1	74,3	123,2	117,5	104,9
Manufactured goods classified chiefly by material						
Maszyny, urządzenia i sprzęt transportowy .....	105,6	91,2	115,8	115,3	116,2	99,2
Machinery and transport equipment						
Różne wyroby przemysłowe .....	103,6	106,7	97,1	126,3	110,4	114,4
Miscellaneous manufactured articles						
Towary i transakcje niesklasyfikowane w SITC .....	.	.	.	.	.	.
Commodities and transactions not classified elsewhere in the SITC						
<b>CZECHY CZECHIA</b>						
<b>OGÓŁEM</b> <b>TOTAL</b>	<b>117,3</b>	<b>114,8</b>	<b>102,2</b>	<b>128,5</b>	<b>111,9</b>	<b>114,8</b>
Żywność i zwierzęta żywe .....	110,0	108,8	101,1	129,1	127,0	101,7
Food and live animals						
Napoje i tytoń .....	101,7	111,5	91,2	116,2	99,4	116,9
Beverages and tobacco						
Surowce niejadalne z wyjątkiem paliw .....	141,8	134,8	105,2	129,8	133,6	97,2
Crude materials inedible, except fuels						
Paliwa mineralne, smary i materiały pochodne .....	141,9	138,7	102,3	267,5	176,2	151,8
Mineral fuels, lubricants and related materials						
Oleje, tłuszcze, woski zwierzęce i roślinne .....	127,8	138,3	92,4	150,9	127,0	118,8
Animal and vegetable oils, fats and waxes						
Chemikalia i produkty pokrewne .....	118,4	127,3	93,0	125,6	121,6	103,3
Chemicals and related products						
Towary przemysłowe sklasyfikowane głównie według surowca .....	127,8	122,7	104,2	124,8	114,1	109,4
Manufactured goods classified chiefly by material						
Maszyny, urządzenia i sprzęt transportowy .....	109,8	105,7	103,9	112,1	106,2	105,6
Machinery and transport equipment						
Różne wyroby przemysłowe .....	106,6	102,9	103,6	113,0	74,3	152,1
Miscellaneous manufactured articles						
Towary i transakcje niesklasyfikowane w SITC .....	.	.	.	.	.	.
Commodities and transactions not classified elsewhere in the SITC						

TABL. 9. OBROTY HANDLU ZAGRANICZNEGO Z KRAJAMI OECD WEDŁUG NOMENKLATURY SITC W 2022 R.  
FOREIGN TRADE TURNOVER WITH OECD COUNTRIES ACCORDING TO SITC NOMENCLATURE IN 2022

SEKCJE SECTIONS	Import Imports		Eksport Exports		Import Imports	Eksport Exports
	ceny bieżące		current prices		ceny stałe	
	w tys. PLN	w tys. dol. USA	w tys. PLN	w tys. dol. USA	constant prices	
	in thousand PLN	in thousand USD	in thousand PLN	in thousand USD	rok poprzedni=100 previous year=100	
<b>OGÓŁEM</b> <b>TOTAL</b>	<b>1107763135,2</b>	<b>250399220</b>	<b>1388421780,7</b>	<b>313917676</b>	<b>104,0</b>	<b>103,8</b>
Żywność i zwierzęta żywe .....	87008768,0	19663422	151176021,8	34088761	103,3	106,6
Food and live animals						
Napoje i tytoń .....	9008697,2	2033126	21898926,7	4947751	105,6	104,2
Beverages and tobacco						
Surowce niejadalne z wyjątkiem paliw .....	31395029,7	7154121	30572628,7	6955800	105,1	92,0
Crude materials, inedible, except fuels						
Paliwa mineralne, smary i materiały pochodne	77440583,9	17188500	46739367,0	10560855	168,0	100,1
Mineral fuels, lubricants and related materials						
Oleje, tłuszcze, woski, zwierzęce i roślinne .....	6170898,6	1394370	5266510,4	1178495	103,5	137,4
Animal and vegetable oils, fats and waxes						
Chemikalia i produkty pokrewne .....	202853093,3	45977788	129095263,1	29303597	102,5	102,0
Chemicals and related products						
Towary przemysłowe sklasyfikowane głównie według surowca .....	207898834,1	47288247	256979971,4	58331622	97,7	100,0
Manufactured goods classified chiefly by material						
Maszyny, urządzenia i sprzęt transportowy .....	336445610,5	75993200	508801873,6	114750241	104,2	107,3
Machinery and transport equipment						
Różne wyroby przemysłowe .....	97494092,6	22043369	236071428,7	53384722	100,5	101,6
Miscellaneous manufactured articles						
Towary i transakcje niesklasyfikowane w SITC	52047527,3	11663077	1819789,5	415834	157,2	87,5
Commodities and transactions not classified elsewhere in the SITC						

TABLE 10. OBROT Y HANDLU ZAGRANICZNEGO Z KRAJAMI UE W 2022 R. (ceny bieżące)  
FOREIGN TRADE TURNOVER WITH EU COUNTRIES IN 2022 (current prices)

KRAJE COUNTRIES	Import Imports	Ekspert Exports	Saldo Balance	W odsetkach In %	
	w tys. EUR in thousand EUR			import imports	eksport exports
<b>OGÓŁEM TOTAL</b> .....	<b>188406191</b>	<b>262369818</b>	<b>73963627</b>	<b>100,0</b>	<b>100,0</b>
Austria Austria .....	5122223	7733481	2611258	2,7	2,9
Belgia Belgium .....	8197436	8617626	420190	4,4	3,3
Bułgaria Bulgaria .....	1471580	1934828	463247	0,8	0,7
Chorwacja Croatia .....	320377	1474187	1153809	0,2	0,6
Cypr Cyprus .....	40696	220028	179331	0,0	0,1
Czechy Czechia .....	11210903	22889385	11678482	6,0	8,7
Dania Denmark .....	4341756	5830682	1488926	2,3	2,2
Estonia Estonia .....	484472	1723333	1238861	0,3	0,7
Finlandia Finland .....	2537140	3104989	567849	1,3	1,2
Francja France .....	10795542	19865005	9069464	5,7	7,6
Grecja Greece .....	851282	1517164	665882	0,5	0,6
Hiszpania Spain .....	6942789	8899048	1956259	3,7	3,4
Holandia Netherlands .....	13888115	15956767	2068652	7,4	6,1
Irlandia Ireland .....	1742657	1431802	-310856	0,9	0,5
Litwa Lithuania .....	3906746	6127087	2220341	2,1	2,3
Luksemburg Luxembourg .....	413694	603568	189873	0,2	0,2
Łotwa Latvia .....	605265	2439103	1833838	0,3	0,9
Malta Malta .....	60685	93943	33258	0,0	0,0
Niemcy Germany .....	73914157	96449361	22535204	39,2	36,8
Portugalia Portugal .....	1159226	1967914	808688	0,6	0,8
Rumunia Romania .....	3160618	7265985	4105367	1,7	2,8
Słowacja Slovakia .....	5692421	10049823	4357402	3,0	3,8
Słowenia Slovenia .....	1200995	1691599	490604	0,6	0,6
Szwecja Sweden .....	6272958	9318901	3045943	3,3	3,6
Węgry Hungary .....	5119185	8880857	3761672	2,7	3,4
Włochy Italy .....	17151379	15843554	-1307825	9,1	6,0
Niewyszczególniony kraj UE Unspecified elsewhere in EU countries .....	1801893	439800	-1362092	1,0	0,2

TABL. 11. OBROTY HANDLU ZAGRANICZNEGO Z KRAJAMI UE WEDŁUG NOMENKLATURY SITC W 2022 R.  
FOREIGN TRADE TURNOVER WITH EU COUNTRIES ACCORDING TO SITC NOMENCLATURE IN 2022

SEKCJE SECTIONS	Import Imports		Eksport Exports		Import Imports	Eksport Exports
	w tys. PLN in thousand PLN	w tys. EUR in thousand EUR	w tys. PLN in thousand PLN	w tys. EUR in thousand EUR	ceny stałe constant prices	
					rok poprzedni=100 previous year=100	
<b>O G Ó Ł E M</b> <b>TOTAL</b>	<b>880205569,1</b>	<b>188406191</b>	<b>1226345350,7</b>	<b>262369818</b>	<b>101,4</b>	<b>104,0</b>
Żywność i zwierzęta żywe .....	73667625,1	15760552	133735662,5	28593695	103,4	107,0
Food and live animals						
Napoje i tytoń .....	7888087,3	1686857	20078893,3	4295195	106,3	105,0
Beverages and tobacco						
Surowce niejadalne z wyjątkiem paliw .....	26502439,4	5683875	27796508,1	5955907	102,4	96,0
Crude materials, inedible, except fuels						
Paliwa mineralne, smary i materiały pochodne .....	46815024,0	9998842	45882991,3	9812650	134,2	99,3
Mineral fuels, lubricants and related materials						
Oleje, tłuszcze, woski, zwierzęce i roślinne	6381932,7	1365993	5196376,5	1108749	106,5	137,6
Animal and vegetable oils, fats and waxes						
Chemikalia i produkty pokrewne .....	162685183,4	34848577	118618711,6	25399873	99,1	102,3
Chemicals and related products						
Towary przemysłowe sklasyfikowane głównie według surowca .....	183471772,2	39319962	233631262,8	50036676	96,8	100,4
Manufactured goods classified chiefly by material						
Maszyny, urządzenia i sprzęt transportowy	264491070,5	56596830	426039591,0	91089709	102,0	106,4
Machinery and transport equipment						
Różne wyroby przemysłowe .....	76690082,7	16408957	211801668,1	45314929	99,0	102,9
Miscellaneous manufactured articles						
Towary i transakcje niesklasyfikowane w SITC .....	31612351,9	6735746	3563685,4	762435	138,1	149,7
Commodities and transactions not classified elsewhere in the SITC						

TABL. 12. **STRUKTURA IMPORTU Z KRAJAMI UE WEDŁUG KRAJÓW WYSYŁKI W 2022 R. (ceny bieżące)**  
 STRUCTURE OF IMPORTS WITH EU BY COUNTRIES OF CONSIGNMENT IN 2022 (current prices)

KRAJE COUNTRIES	W tys. PLN In thousand PLN	W tys. EUR In thousand EUR	Struktura Structure
<b>OGÓŁEM</b> TOTAL	<b>1097911266,9</b>	<b>234948046</b>	<b>100,0</b>
Austria Austria	32723181,3	7008509	3,0
Belgia Belgium	63427152,6	13573086	5,8
Bułgaria Bulgaria	6971337,5	1489256	0,6
Chorwacja Croatia	2156519,8	460911	0,2
Cypr Cyprus	1777434,5	380798	0,2
Czechy Czechia	63966123,6	13684824	5,8
Dania Denmark	23726019,2	5065978	2,2
Estonia Estonia	2794134,9	598128	0,3
Finlandia Finland	11029976,2	2361055	1,0
Francja France	58503134,1	12526932	5,3
Grecja Greece	3369136,7	721360	0,3
Hiszpania Spain	36468100,5	7807203	3,3
Holandia Netherlands	108095975,4	23111667	9,8
Irlandia Ireland	8374979,7	1795047	0,8
Litwa Lithuania	19831988,9	4233443	1,8
Luksemburg Luxembourg	2225149,8	476456	0,2
Łotwa Latvia	3830383,4	820083	0,3
Malta Malta	631260,3	135366	0,1
Niemcy Germany	436587051,7	93427796	39,8
Portugalia Portugal	4996180,9	1069018	0,5
Rumunia Romania	14670767,8	3141021	1,3
Słowacja Slovakia	35711982,7	7646976	3,3
Słowenia Slovenia	10835700,2	2322026	1,0
Szwecja Sweden	36008560,8	7710685	3,3
Węgry Hungary	26977379,8	5774145	2,5
Włochy Italy	81435864,7	17438346	7,4
Niewyszczególniony kraj UE Unspecified elsewhere in EU countries	785743,7	167922	0,1

**TABL. 13. IMPORT Z KRAJÓW UE WEDŁUG NOMENKLATURY CN W 2022 R. (ceny bieżące)**  
**IMPORTS FROM EU COUNTRIES ACCORDING TO CN NOMENCLATURE IN 2022 (current prices)**

SEKCJE SECTIONS	2010	2021	2022	2010	2021	2022
	w mln EUR in million EUR			w odsetkach in %		
<b>OGÓŁEM</b> <b>TOTAL</b>	<b>79849</b>	<b>156623</b>	<b>188406</b>	<b>100,0</b>	<b>100,0</b>	<b>100,0</b>
Zwierzęta żywe; produkty pochodzenia zwierzęcego Live animals; animal products	2062	4055	5105	2,6	2,6	2,7
Produkty pochodzenia roślinnego Vegetable products	1953	4223	4847	2,4	2,7	2,6
Tłuszcze i oleje Fats and oils	404	1087	1589	0,5	0,7	0,8
Przetwory spożywcze Prepared foodstuffs	3071	7424	8869	3,8	4,7	4,7
Produkty mineralne Mineral products	3076	4331	10563	3,9	2,8	5,6
Produkty przemysłu chemicznego Products of the chemical industry	10608	18973	22575	13,3	12,1	12,0
Tworzywa sztuczne i kauczuk oraz artykuły z nich Plastics and rubber and articles thereof	8016	16277	18034	10,0	10,4	9,6
Skóry i artykuły z nich Raw hides and skins, articles thereof	420	545	510	0,5	0,3	0,3
Drewno i artykuły z drewna Wood and articles of wood	765	1562	1963	1,0	1,0	1,0
Ścier drzewny, papier, tektura i artykuły z nich Pulp of wood, paper, paperboard and articles thereof	3296	6027	7212	4,1	3,8	3,8
Materiały i artykuły włókiennicze Textiles and textile articles	2651	4342	4406	3,3	2,8	2,3
Obuwie, nakrycia głowy, itp. Footwear, headgear, etc.	199	1162	1001	0,2	0,7	0,5
Artykuły z kamienia, wyroby ceramiczne, szkło Articles of stone, ceramic products, glass	1255	1999	2258	1,6	1,3	1,2
Perły, kamienie szlachetne, metale szlachetne i artykuły z nich Pearls, precious stones and metals, articles thereof	152	1478	1643	0,2	0,9	0,9
Metale nieszlachetne i artykuły z nich Base metals and articles thereof	11005	21749	25780	13,8	13,9	13,7
Maszyny i urządzenia, sprzęt elektryczny i elektrotechniczny Machinery and mechanical appliances, electrical and electrotechnical equipment	17917	34428	36369	22,4	22,0	19,3
Sprzęt transportowy Transport equipment	9882	18624	21279	12,4	11,9	11,3
Przyrządy i aparatura, optyczne, fotograficzne, pomiarowe, kontrolne, itp. Optical, photographic, measuring, checking instruments, etc.	1582	3069	3156	2,0	2,0	1,7
Broń i amunicja Arms and ammunition	27	103	639	0,0	0,1	0,3
Artykuły przemysłowe różne — meble, prefabrykaty budynków, zabawki, itp. Miscellaneous manufactured articles	1215	4110	4202	1,5	2,6	2,2
Dzieła sztuki, przedmioty kolekcjonerskie i antyki Works of art, collectors' pieces and antiques	292	1056	6405	0,4	0,7	3,4
Produkty, gdzie indziej niesklasyfikowane <sup>a</sup> Products n.e.s. <sup>a</sup>	.	.	.	.	.	.

a Grupa obejmuje te towary, dla których nieznan jest 8-znakowy kod CN.

a In this group are included commodities for which 8-digit CN codes are unknown.

TABL. 14. EKSPORT DO KRAJÓW UE WEDŁUG NOMENKLATURY CN W 2022 R. (ceny bieżące)  
EXPORTS TO EU COUNTRIES ACCORDING TO CN NOMENCLATURE IN 2022 (current prices)

SEKCJE SECTIONS	2010	2021	2022	2000	2021	2022
	w mln EUR in million EUR			w odsetkach in %		
<b>OGÓŁEM</b> <b>TOTAL</b>	<b>95286</b>	<b>216321</b>	<b>262370</b>	<b>100,0</b>	<b>100,0</b>	<b>100,0</b>
Zwierzęta żywe; produkty pochodzenia zwierzęcego Live animals; animal products	3645	7850	11109	1,8	3,6	4,2
Produkty pochodzenia roślinnego Vegetable products	1778	4454	6055	2,1	2,1	2,3
Tłuszcze i oleje Fats and oils	315	727	1402	0,0	0,3	0,5
Przetwory spożywcze Prepared foodstuffs	4968	14322	16962	1,9	6,6	6,5
Produkty mineralne Mineral products	4425	5112	10170	5,6	2,4	3,9
Produkty przemysłu chemicznego Products of the chemical industry	5435	15306	19065	3,6	7,1	7,3
Tworzywa sztuczne i kauczuk oraz artykuły z nich Plastics and rubber and articles thereof	6387	15966	18981	4,1	7,4	7,2
Skóry i artykuły z nich Raw hides and skins, articles thereof	403	875	958	1,0	0,4	0,4
Drewno i artykuły z drewna Wood and articles of wood	2171	4968	6333	4,3	2,3	2,4
Ścier drzewny, papier, tektura i artykuły z nich Pulp of wood, paper, paperboard and articles thereof	2708	6252	7595	2,5	2,9	2,9
Materiały i artykuły włókiennicze Textiles and textile articles	3392	10887	12324	10,7	5,0	4,7
Obuwie, nakrycia głowy, itp. Footwear, headgear, etc.	304	2436	2625	0,7	1,1	1,0
Artykuły z kamienia, wyroby ceramiczne, szkło Articles of stone, ceramic products, glass	1728	4042	4952	1,9	1,9	1,9
Perły, kamienie szlachetne, metale szlachetne i artykuły z nich Pearls, precious stones and metals, articles thereof	597	695	805	0,9	0,3	0,3
Metale nieszlachetne i artykuły z nich Base metals and articles thereof	10737	23996	29180	12,6	11,1	11,1
Maszyny i urządzenia, sprzęt elektryczny i elektrotechniczny Machinery and mechanical appliances, electrical and electrotechnical equipment	25134	55608	64411	22,2	25,7	24,5
Sprzęt transportowy Transport equipment	14465	22932	27479	14,7	10,6	10,5
Przyrządy i aparatura, optyczne, fotograficzne, pomiarowe, kontrolne, itp. Optical, photographic, measuring, checking instruments, etc.	878	3530	3968	0,6	1,6	1,5
Broń i amunicja Arms and ammunition	8	50	32	0,0	0,0	0,0
Artykuły przemysłowe różne — meble, prefabrykaty budynków, zabawki, itp. Miscellaneous manufactured articles	5759	16080	17418	8,8	7,4	6,6
Dzieła sztuki, przedmioty kolekcjonerskie i antyki Works of art, collectors' pieces and antiques	47	233	546	0,0	0,1	0,2
Produkty, gdzie indziej niesklasyfikowane <sup>a</sup> Products n.e.s. <sup>a</sup>	.	.	.	.	.	.

a Grupa obejmuje te towary, dla których nieznan jest 8-znakowy kod CN.

a In this group are included commodities for which 8-digit CN codes are unknown.

TABL. 15. **IMPORT I EKSPORT WEDŁUG SEKCJI SITC Z WYMIENIENIEM WAŻNIEJSZYCH KRAJÓW W 2022 R. (ceny bieżące)**  
IMPORTS AND EXPORTS BY SITC SECTIONS AND MAJOR COUNTRIES IN 2022 (current prices)

U w a g a. Hongkong — Chiny — Specjalny Region Administracyjny Hongkong,  
Macedonia — Macedonia Północna,  
Tajwan — Chiny — Tajwan.

N o t e. Hong Kong — China — Hong Kong Special Administrative Region,  
Macedonia — North Macedonia,  
Taiwan — China — Taiwan.

KRAJE COUNTRIES	Import Imports			Eksport Exports		
	w tys. PLN in thousand PLN	w tys. EUR in thousand EUR	w tys. dol. USA in thousand USD	w tys. PLN in thousand PLN	w tys. EUR in thousand EUR	w tys. dol. USA in thousand USD
<b>ŻYWNÓŚĆ I ZWIERZĘTA ŻYWE</b> FOOD AND LIVE ANIMALS						
<b>OGÓŁEM TOTAL</b>	<b>113513041,6</b>	<b>24271680</b>	<b>25607391</b>	<b>182685472,9</b>	<b>39052520</b>	<b>41169160</b>
Albania Albania	34025,0	7249	7540	111777,5	23905	25286
Austria Austria	1542569,8	330352	350032	2724826,5	582341	613456
Belgia Belgium	4505158,5	963420	1016896	4233014,1	905160	955340
Białoruś Belarus	201662,6	43045	45256	865372,4	184322	192253
Brazylia Brazil	2481240,0	529334	554229	192895,5	41088	43329
Bulgaria Bulgaria	408500,2	87244	91629	1544390,0	330245	348182
Chile Chile	519228,0	110910	116642	169292,1	36268	38370
Chiny China	1701636,9	363430	382646	809412,8	172991	182198
Chorwacja Croatia	146416,2	31275	32965	1168007,6	249545	262263
Cypr Cyprus	64135,3	13782	14733	119728,4	25576	26855
Czechy Czechia	2845467,2	608545	642597	8603546,1	1838723	1937225
Dania Denmark	4745448,0	1014559	1071559	4392520,8	938326	987059
Egipt Egypt	413804,8	88613	93961	473082,1	101290	107156
Ekwador Ecuador	838803,6	179861	191373	33824,8	7232	7669
Estonia Estonia	281042,5	60085	63334	912178,1	194837	204896
Filipiny Philippines	117117,9	24997	26232	249365,5	53155	55833
Finlandia Finland	199793,1	42787	45388	1102501,5	235758	248496
Francja France	3702719,9	793643	842889	11829678,3	2529696	2670616
Ghana Ghana	224317,1	47801	50093	332548,4	71263	75865
Grecja Greece	1029786,0	220566	234040	1639012,1	350689	370440
Hiszpania Spain	6457269,7	1385141	1474843	4568242,3	976360	1027302
Holandia Netherlands	7639841,5	1634082	1726344	11551972,2	2471308	2610908
Indie India	565323,8	120749	127055	104761,3	22434	23742
Indonezja Indonesia	200686,4	42827	44960	126541,1	27089	28664
Iran Iran	53049,1	11401	12224	47011,1	10059	10585
Irlandia Ireland	979320,9	209507	221659	1708964,3	365424	385658
Islandia Iceland	610732,0	131221	139996	57138,8	12238	12983
Izrael Israel	166641,4	35677	37817	1850344,2	395096	415602
Japonia Japan	33533,5	7167	7531	501054,2	107049	112628
Kambodża Cambodia	33111,2	7037	7274	30711,4	6563	6908
Kanada Canada	228114,3	48786	51478	453728,9	96726	101095
Kazachstan Kazakhstan	141121,6	30213	31942	367396,4	78561	82727
Kenia Kenya	154271,7	32900	34540	192562,5	40481	41475
Kolumbia Colombia	638590,0	136787	145246	72016,5	15434	16433
Korea Południowa South Korea	82248,6	17540	18379	203574,7	43598	46182
Litwa Lithuania	2267902,3	484169	509118	3970431,5	848182	892474
Łotwa Latvia	499466,3	106759	112564	1900414,8	406505	429247
Macedonia Macedonia	50838,4	10880	11667	180563,9	38642	40841
Madagaskar Madagascar	29661,7	6370	6765	60456,0	12994	13654
Maroko Morocco	492232,2	105989	114366	479967,0	102073	106905
Meksyk Mexico	101189,1	21628	22694	165417,5	35375	37353
Mjanma (Birma) Myanmar (Burma)	154565,3	32992	34332	58295,7	12447	13027
Moldawia Moldova	127907,8	27262	28495	290451,9	62174	65732
Niemcy Germany	23779860,4	5086049	5370279	44917466,9	9604214	10130527
Norwegia Norway	6734714,5	1437448	1508133	862242,5	184474	195071
Nowa Zelandia New Zealand	244289,3	52071	54477	150122,1	32104	33910
Peru Peru	440775,0	94539	100847	29918,3	6395	6753



TABL. 15. IMPORT I EKSPORT WEDŁUG SEKCJI SITC Z WYMIENIENIEM WAŻNIEJSZYCH KRAJÓW W 2022 R. (cd.)

IMPORTS AND EXPORTS BY SITC SECTIONS AND MAJOR COUNTRIES IN 2022 (cont.)

KRAJE COUNTRIES	Import Imports			Eksport Exports		
	w tys. PLN in thousand PLN	w tys. EUR in thousand EUR	w tys. dol. USA in thousand USD	w tys. PLN in thousand PLN	w tys. EUR in thousand EUR	w tys. dol. USA in thousand USD

## ŻYWNÓŚĆ I ZWIERZĘTA ŻYWE (dok.)

FOOD AND LIVE ANIMALS (cont.)

Portugalia Portugal .....	419897,4	89911	95158	874823,7	187093	198213
Południowa Afryka South Africa .....	355864,6	75922	79545	689315,6	147161	156020
Rosja Russia .....	1335471,8	286191	303426	2218770,4	473818	497360
Rumunia Romania .....	580180,3	124107	130869	4969313,8	1062539	1120550
Serbia Serbia .....	299840,5	64367	68538	704560,3	150748	159377
Słowacja Slovakia .....	2110229,6	451492	477344	4271609,2	912848	961191
Słowenia Slovenia .....	74591,2	15997	17003	620487,0	132664	139769
Stany Zjednoczone United States .....	1634610,8	349537	369004	3116785,6	665913	700963
Szwajcaria Switzerland .....	583544,3	124769	131601	850199,4	181555	191031
Szwecja Sweden .....	1801006,4	384687	403942	3404220,8	728403	769979
Tajlandia Thailand .....	573862,2	122697	129432	114650,7	24638	26291
Turcja Türkiye .....	1249117,4	267702	284650	720509,4	153912	161780
Ukraina Ukraine .....	6056857,1	1288180	1337676	3822148,7	816682	860637
Węgry Hungary .....	1921768,2	411257	434906	4473593,2	956777	1010156
Wielka Brytania United Kingdom .....	1366266,9	292461	309484	15589872,2	3334003	3519967
Wietnam Vietnam .....	1418669,5	303138	318834	644957,5	137516	143852
Włochy Italy .....	5591942,2	1195432	1260410	8073306,3	1725953	1819230
Wybrzeże Kości Słoniowej Côte d'Ivoire (Ivory Coast) .....	418076,4	89406	94246	308236,4	65512	68035
Zimbabwe Zimbabwe .....	28645,1	6038	6075	31443,5	6758	7102
Zjednoczone Emiraty Arabskie United Arab Emirates .....	43920,4	9368	9817	508395,2	108588	114055

## NAPOJE I TYTOŃ

BEVERAGES AND TOBACCO

<b>OGÓLEM TOTAL .....</b>	<b>12119608,5</b>	<b>2591081</b>	<b>2729331</b>	<b>26175617,1</b>	<b>5598456</b>	<b>5911337</b>
Austria Austria .....	334487,4	71430	75107	310336,8	66521	70655
Belgia Belgium .....	147392,2	31625	33786	1115026,5	238686	252173
Bulgaria Bulgaria .....	157835,1	33817	35847	181247,9	38818	41156
Chile Chile .....	77481,8	16553	17436	128113,1	27424	29128
Chiny China .....	109408,4	23370	24521	31857,5	6803	7140
Chorwacja Croatia .....	70799,6	15063	15610	356315,8	76281	80653
Czechy Czechia .....	306063,0	65494	69213	793460,7	169655	178978
Dania Denmark .....	76053,0	16278	17189	207728,5	44339	46551
Finlandia Finland .....	87460,5	18650	19443	150073,4	32023	33477
Francja France .....	475570,5	101618	107014	1373549,8	294202	312033
Grecja Greece .....	94872,9	20210	21168	188040,9	40199	42345
Gruzja Georgia .....	74602,1	15936	16752	32517,3	6887	7065
Hiszpania Spain .....	386014,8	82623	87150	2288193,9	489838	519097
Holandia Netherlands .....	310845,6	66507	70250	1597776,8	341896	361129
Irlandia Ireland .....	518537,1	110939	117045	204295,1	43497	45447
Korea Południowa South Korea .....	32136,0	6871	7237	63559,8	13594	14401
Litwa Lithuania .....	123146,6	26232	27357	399238,0	85353	90021
Meksyk Mexico .....	73425,1	15689	16585	29085,2	6192	6435
Niemcy Germany .....	1865747,7	399090	421661	5992984,0	1281402	1350926
Portugalia Portugal .....	182644,0	39044	41205	228005,0	48758	51704
Rumunia Romania .....	564519,1	119520	122703	300671,8	64298	67766
Słowacja Slovakia .....	31390,3	6691	6967	323460,5	69212	73156

TABL. 15. IMPORT I EKSPORT WEDŁUG SEKCJI SITC Z WYMIENIENIEM WAŻNIEJSZYCH KRAJÓW  
W 2022 R. (cd.)

IMPORTS AND EXPORTS BY SITC SECTIONS AND MAJOR COUNTRIES IN 2022 (cont.)

KRAJE COUNTRIES	Import Imports			Eksport Exports		
	w tys. PLN in thousand PLN	w tys. EUR in thousand EUR	w tys. dol. USA in thousand USD	w tys. PLN in thousand PLN	w tys. EUR in thousand EUR	w tys. dol. USA in thousand USD

## NAPOJE I TYTOŃ (dok.)

BEVERAGES AND TOBACCO (cont.)

Stany Zjednoczone United States .....	666431,6	142311	149304	222724,1	47733	50634
Szwajcaria Switzerland .....	40761,0	8717	9208	112446,7	24168	25901
Szwecja Sweden .....	68980,7	14695	15327	192816,2	41191	43426
Turcja Türkiye .....	132711,3	28356	29818	69330,8	14839	15692
Ukraina Ukraine .....	61957,8	13221	13865	313808,9	66835	69773
Węgry Hungary .....	165769,6	35319	36869	750695,5	160723	170483
Wielka Brytania United Kingdom .....	803786,8	171511	179429	1372827,1	293458	309769
Włochy Italy .....	1896290,0	406947	432433	2385634,6	510032	538704

SUROWCE NIEJADALNE Z WYJĄTKIEM PALIW  
CRUDE MATERIALS, INEDIBLE, EXCEPT FUELS

<b>OGÓLEM TOTAL .....</b>	<b>50001551,2</b>	<b>10709675</b>	<b>11354560</b>	<b>36494011,9</b>	<b>7816331</b>	<b>8288029</b>
Austria Austria .....	447591,3	95777	101388	1029494,7	220619	234616
Belgia Belgium .....	629684,6	135246	144540	825714,6	177019	188021
Białoruś Belarus .....	416426,2	90222	99289	203886,9	43446	45334
Brazylia Brazil .....	2815934,7	602384	635733	343566,5	73286	76879
Bulgaria Bulgaria .....	265287,2	56754	59990	115759,7	24779	26202
Chile Chile .....	51274,8	10963	11574	41851,7	8918	9341
Chiny China .....	1401633,7	299675	316182	808101,3	173316	184408
Chorwacja Croatia .....	45816,2	9845	10526	48197,6	10304	10862
Czechy Czechia .....	2782891,8	597568	638409	2465826,1	528186	560049
Dania Denmark .....	503776,7	108085	115225	485288,2	103719	109325
Estonia Estonia .....	518305,3	111115	118041	176352,4	37738	39811
Finlandia Finland .....	910914,6	194539	204393	1705131,2	366924	392649
Francja France .....	1291031,7	276787	293867	1413507,2	303620	324253
Grecja Greece .....	46650,5	10012	10644	80723,4	17295	18308
Gwinea Guinea .....	32962,7	7028	7364	36868,1	7890	8350
Hiszpania Spain .....	797954,2	171102	182295	530584,1	114067	121877
Holandia Netherlands .....	3542368,2	760697	812198	936509,7	200666	213123
Indie India .....	403973,0	86578	92130	992981,2	210987	218431
Indonezja Indonesia .....	599724,6	128470	135938	47058,8	10108	10787
Irlandia Ireland .....	111691,4	23965	25562	56454,1	12074	12762
Japonia Japan .....	484500,1	103437	108649	181361,3	39172	42283
Kanada Canada .....	104429,5	22538	24383	45742,7	9785	10332
Kazachstan Kazakhstan .....	291419,4	62593	66867	25691,0	5490	5813
Kenia Kenya .....	40206,2	8636	9196	30844,7	6609	6991
Korea Południowa South Korea .....	714127,0	152672	161340	628574,0	134493	142339
Litwa Lithuania .....	808905,4	173183	183376	815040,6	174492	184692
Luksemburg Luxembourg .....	40673,5	8682	9210	67178,3	14355	15166
Łotwa Latvia .....	480735,4	103141	109881	176018,5	37692	39879
Maroko Morocco .....	456454,1	97560	102746	25781,4	5519	5811
Niemcy Germany .....	7699941,0	1650635	1753682	11436616,5	2450156	2602250
Nigeria Nigeria .....	83558,1	17879	18873	34581,1	7420	7877
Norwegia Norway .....	514369,9	110148	116441	142260,4	30418	32200
Pakistan Pakistan .....	74316,9	15857	16629	281532,5	60097	62877
Południowa Afryka South Africa .....	244920,2	52681	56351	130607,4	27892	29302
Portugalia Portugal .....	577058,4	123567	130919	61774,2	13265	14139
Rosja Russia .....	1703413,9	366601	393431	426228,1	91482	97274

TABL. 15. IMPORT I EKSPORT WEDŁUG SEKCJI SITC Z WYMIENIENIEM WAŻNIEJSZYCH KRAJÓW  
W 2022 R. (cd.)

IMPORTS AND EXPORTS BY SITC SECTIONS AND MAJOR COUNTRIES IN 2022 (cont.)

KRAJE COUNTRIES	Import Imports			Eksport Exports		
	w tys. PLN in thousand PLN	w tys. EUR in thousand EUR	w tys. dol. USA in thousand USD	w tys. PLN in thousand PLN	w tys. EUR in thousand EUR	w tys. dol. USA in thousand USD

## SUROWCE NIEJADALNE Z WYJĄTKIEM PALIW (dok.)

CRUDE MATERIALS, INEDIBLE, EXCEPT FUELS (cont.)

Rumunia Romania .....	802359,8	172473	183996	368014,7	78882	83820
Serbia Serbia .....	120743,4	25826	27216	82715,8	17671	18573
Słowacja Slovakia .....	1244730,0	266989	284266	1573118,3	336156	354490
Słowenia Slovenia .....	166365,3	35753	38273	367629,2	78628	82954
Stany Zjednoczone United States .....	1968075,9	420603	442901	280286,9	59926	63496
Szwajcaria Switzerland .....	99806,6	21468	23060	282593,1	60429	63874
Szwecja Sweden .....	1526440,4	327496	348292	343527,1	73541	77907
Tajlandia Thailand .....	331896,9	71048	75039	68699,4	14774	15907
Turcja Türkiye .....	643905,7	137584	145011	605397,4	129536	137987
Ukraina Ukraine .....	5200559,1	1107141	1155515	564958,1	120396	125843
Węgry Hungary .....	483767,3	103741	110090	503563,3	107631	113618
Wielka Brytania United Kingdom .....	572238,9	122442	129442	992569,0	213245	227888
Wietnam Vietnam .....	124690,7	26607	27982	120978,4	25925	27571
Włochy Italy .....	753058,3	161481	171630	2208212,1	472772	500248

## PALIWA MINERALNE, SMARY I MATERIAŁY POCHODNE

MINERAL FUELS, LUBRICANTS AND RELATED MATERIALS

<b>OGÓŁEM TOTAL .....</b>	<b>167917376,0</b>	<b>35848961</b>	<b>37620412</b>	<b>60717066,0</b>	<b>12974654</b>	<b>13671599</b>
Austria Austria .....	81359,6	17343	18197	3819201,2	817580	867139
Belgia Belgium .....	1677317,8	354539	362035	2172056,4	465235	493930
Białoruś Belarus .....	119633,1	25651	27335	70581,7	15062	15798
Brazylia Brazil .....	27046,1	5798	6121	99626,1	21470	22785
Chiny China .....	1279818,3	271702	278703	126716,6	27182	28511
Czechy Czechia .....	2227523,3	475908	500232	13847465,2	2952057	3092950
Dania Denmark .....	94072,3	19904	20300	870041,3	186042	197407
Finlandia Finland .....	587302,1	125356	132447	380079,2	81214	85403
Francja France .....	430619,6	92129	97275	1682023,9	360673	384460
Hiszpania Spain .....	216706,1	45902	47597	1074638,7	231320	250306
Holandia Netherlands .....	5338888,8	1137695	1185787	2310715,3	495004	523083
Indie India .....	501428,7	107312	114992	1756663,2	377227	401871
Litwa Lithuania .....	4450925,3	954255	1015247	2657789,2	570305	608679
Łotwa Latvia .....	222255,4	47379	49496	112041,1	23872	24907
Niemcy Germany .....	22219234,2	4748919	4995681	6586945,4	1410254	1494802
Nigeria Nigeria .....	923613,4	197576	205768	32782,1	7036	7394
Norwegia Norway .....	9594173,6	2026643	2061637	754048,5	160807	168961
Rosja Russia .....	44841516,7	9640491	10321057	119707,2	25755	27601
Rumunia Romania .....	35920,3	7702	8170	872987,1	187296	199807
Słowacja Slovakia .....	1647399,1	352023	371177	6840224,7	1461724	1543306
Szwecja Sweden .....	6637343,7	1416628	1488717	918864,1	196352	205629
Turcja Türkiye .....	35500,3	7488	7592	100321,0	21471	22728
Ukraina Ukraine .....	1450168,2	310828	329619	9480966,8	2014081	2081851
Węgry Hungary .....	310154,0	66881	71607	605231,6	129697	137583
Wielka Brytania United Kingdom .....	5678110,9	1207189	1251450	735670,7	158266	169080
Włochy Italy .....	234440,7	50135	52918	444247,6	96672	105757

TABL. 15. **IMPORT I EKSPORT WEDŁUG SEKCJI SITC Z WYMIENIENIEM WAŻNIEJSZYCH KRAJÓW W 2022 R. (cd.)**

IMPORTS AND EXPORTS BY SITC SECTIONS AND MAJOR COUNTRIES IN 2022 (cont.)

KRAJE COUNTRIES	Import Imports			Eksport Exports		
	w tys. PLN in thousand PLN	w tys. EUR in thousand EUR	w tys. dol. USA in in thousand USD	w tys. PLN in thousand PLN	w tys. EUR in thousand EUR	w tys. dol. USA in in thousand USD

OLEJE, TŁUSZCZE, WOSKI, ZWIERZĘCE I ROŚLINNE  
ANIMAL AND VEGETABLE OILS, FATS AND WAXES

<b>OGÓLEM TOTAL</b> .....	<b>11514686,9</b>	<b>2460585</b>	<b>2594027</b>	<b>5724433,5</b>	<b>1221262</b>	<b>1279810</b>
Austria Austria .....	159523,1	34248	36520	286100,4	60995	63858
Belgia Belgium .....	296958,4	63316	66171	137008,2	29164	30303
Bulgaria Bulgaria .....	35093,3	7537	7990	48250,1	10287	10755
Czechy Czechia .....	776457,3	166392	176587	445453,6	95089	99813
Dania Denmark .....	108617,7	23161	24206	94501,9	20170	21212
Francja France .....	69395,6	14848	15665	163292,8	34829	36445
Grecja Greece .....	60766,3	13004	13746	26827,7	5729	6055
Hiszpania Spain .....	201723,7	43205	45797	464250,3	98738	102159
Holandia Netherlands .....	1468445,1	313870	330615	717168,2	152894	159658
Indie India .....	39869,5	8521	9008	53247,7	11340	11709
Litwa Lithuania .....	172882,0	36877	38752	280271,1	59791	62532
Niemcy Germany .....	1670099,4	357538	378685	1410713,8	300952	316062
Rosja Russia .....	232971,8	49841	52772	70428,5	14940	15382
Rumunia Romania .....	308843,2	66736	72973	44965,5	9563	9914
Słowacja Slovakia .....	45140,6	9677	10295	361581,9	77318	81783
Szwecja Sweden .....	190050,2	40507	42370	57023,0	12199	12867
Ukraina Ukraine .....	3946933,8	840546	878693	135993,2	28960	30137
Węgry Hungary .....	354176,0	75758	79991	123239,9	26314	27739
Wielka Brytania United Kingdom .....	57472,0	12303	13026	69863,9	14836	15346
Włochy Italy .....	345045,4	73780	77836	131270,9	27903	28866

CHEMIKALIA I PRODUKTY POKREWNE  
CHEMICALS AND RELATED PRODUCTS

<b>OGÓLEM TOTAL</b> .....	<b>244889224,6</b>	<b>52413729</b>	<b>55452176</b>	<b>158929442,4</b>	<b>34021485</b>	<b>36034263</b>
Algieria Algeria .....	754426,0	159617	162491	58590,5	12560	13323
Arabia Saudyjska Saudi Arabia .....	994458,6	212693	224571	332593,7	71010	74877
Australia Australia .....	108009,5	23085	24366	644481,6	137816	145466
Austria Austria .....	4996782,5	1070942	1137122	2964597,8	634725	672740
Azerbejdżan Azerbaijan .....	73143,9	15447	15427	67898,7	14491	15215
Belgia Belgium .....	16799062,7	3599172	3818656	5343682,4	1144780	1214701
Białoruś Belarus .....	925230,5	197818	208953	1964180,4	418127	434944
Bośnia i Hercegowina Bosnia and Herzegovina .....	121442,5	25938	27300	223568,8	47974	50983
Brazylia Brazil .....	465724,8	99739	105677	539491,6	115922	124156
Bulgaria Bulgaria .....	522674,1	111878	118452	1157423,0	247848	262247
Chile Chile .....	61854,2	13257	14083	87719,9	18765	19831
Chiny China .....	18019208,0	3844766	4031935	1217057,8	261455	278998
Chorwacja Croatia .....	206459,0	44094	46351	658196,2	140886	149177
Cypr Cyprus .....	34380,0	7348	7765	46989,9	10050	10599
Czechy Czechia .....	6214416,5	1332656	1416707	11517397,4	2465314	2609860
Dania Denmark .....	3090697,1	661551	699861	2421662,9	518531	549521
Egipt Egypt .....	369017,3	78791	83077	126579,9	27084	28627
Estonia Estonia .....	122510,2	26263	27950	1070537,5	229761	244845
Finlandia Finland .....	1902751,2	407616	432233	1298380,2	277691	293495
Francja France .....	13742069,7	2945531	3127674	6613621,5	1416954	1503569
Grecja Greece .....	1058403,7	226369	239234	853817,8	182830	193675

TABLE 15. IMPORT I EKSPORT WEDŁUG SEKCJI SITC Z WYMIENIENIEM WAŻNIEJSZYCH KRAJÓW  
W 2022 R. (cd.)

IMPORTS AND EXPORTS BY SITC SECTIONS AND MAJOR COUNTRIES IN 2022 (cont.)

KRAJE COUNTRIES	Import Imports			Eksport Exports		
	w tys. PLN in thousand PLN	w tys. EUR in thousand EUR	w tys. dol. USA in thousand USD	w tys. PLN in thousand PLN	w tys. EUR in thousand EUR	w tys. dol. USA in thousand USD

CHEMIKALIA I PRODUKTY POKREWNE (cd.)  
CHEMICALS AND RELATED PRODUCTS (cont.)

Hiszpania Spain .....	5638403,7	1206615	1274974	3606223,5	772718	819529
Holandia Netherlands .....	14716620,4	3150822	3337179	5310923,8	1137444	1205696
Indie India .....	2966605,0	634321	669427	438596,3	93796	99091
Indonezja Indonesia .....	458450,1	97799	102567	94284,5	20045	20876
Iran Iran .....	111103,1	23780	25119	47531,3	10286	11278
Irlandia Ireland .....	3957832,6	846260	893531	590683,0	126451	133863
Islandia Iceland .....	41552,3	9134	10164	62840,3	13473	14323
Izrael Israel .....	549451,7	117837	125211	517211,7	110651	117059
Japonia Japan .....	4634779,8	987799	1034731	297632,1	63651	67121
Jordania Jordan .....	32383,3	6931	7343	59060,7	12656	13470
Kanada Canada .....	1168674,5	248629	258564	627260,9	134438	142898
Katar Qatar .....	87751,2	18839	20198	34954,9	7498	7966
Kazachstan Kazakhstan .....	313502,5	66916	70114	1034869,1	220721	230575
Korea Południowa South Korea .....	13381751,9	2853282	2986023	586106,0	125015	130764
Kuwejt Kuwait .....	63350,7	13604	14446	72110,3	15385	16194
Litwa Lithuania .....	3211084,2	687267	727409	4971199,7	1066486	1135445
Luksemburg Luxembourg .....	323115,3	69209	73451	424619,6	90483	94442
Łotwa Latvia .....	273886,5	58696	62390	1574956,6	337970	360002
Macedonia Macedonia .....	1038736,5	222141	234500	88276,4	18906	20035
Malezja Malaysia .....	302068,6	64608	68109	103265,4	22117	23471
Malta Malta .....	156625,1	33483	35197	43744,7	9368	9903
Maroko Morocco .....	254019,4	54141	57153	259365,6	55674	59393
Meksyk Mexico .....	231560,7	49541	52301	500338,3	107146	113827
Moldawia Moldova .....	115442,0	24706	26138	239540,1	51238	54089
Niemcy Germany .....	57126133,9	12236667	12978767	42427585,5	9083791	9639242
Nigeria Nigeria .....	172724,4	36282	36032	45263,8	9642	10054
Norwegia Norway .....	1013888,5	217001	229792	963928,0	206303	218489
Nowa Zelandia New Zealand .....	149899,8	32222	34580	64358,6	13804	14663
Pakistan Pakistan .....	33643,2	7192	7633	33531,7	7167	7552
Peru Peru .....	39522,6	8434	8839	62200,6	13318	14139
Południowa Afryka South Africa .....	109818,7	23428	24556	555091,3	118799	125732
Portugalia Portugal .....	416353,6	89043	94319	2248580,8	480784	508248
Rosja Russia .....	6047654,4	1301180	1398220	6169232,7	1321195	1398527
Rumunia Romania .....	1318777,9	282435	299596	4713433,7	1008854	1068205
Serbia Serbia .....	363513,2	77893	82572	839318,1	179402	188923
Singapur Singapore .....	413622,9	88812	94824	89714,0	19241	20549
Słowacja Slovakia .....	2185130,1	468455	497968	4187521,7	896322	949193
Słowenia Slovenia .....	1525974,4	327051	347068	807117,9	173161	184327
Stany Zjednoczone United States .....	10838768,4	2318766	2448661	2367092,1	506258	534137
Szwajcaria Switzerland .....	3142845,6	672086	710113	1487803,5	318941	338467
Szwecja Sweden .....	2361397,8	506011	536866	2445986,4	523314	554238
Tajlandia Thailand .....	272374,2	58162	61205	223013,0	47732	50277
Tajwan Taiwan .....	483471,1	103445	109618	121442,3	26211	28262
Turcja Türkiye .....	2367168,3	506851	536136	1991574,9	426248	451000
Ukraina Ukraine .....	941541,2	202009	215451	5429571,8	1158267	1214991
Uzbekistan Uzbekistan .....	308519,0	65618	67985	246000,1	52451	54750
Węgry Hungary .....	6709403,7	1436785	1523854	4810415,3	1027593	1081916
Wielka Brytania United Kingdom .....	5954448,9	1274241	1348097	6705968,3	1435357	1519549

TABL. 15. IMPORT I EKSPORT WEDŁUG SEKCJI SITC Z WYMIENIENIEM WAŻNIEJSZYCH KRAJÓW  
W 2022 R. (cd.)

IMPORTS AND EXPORTS BY SITC SECTIONS AND MAJOR COUNTRIES IN 2022 (cont.)

KRAJE COUNTRIES	Import Imports			Eksport Exports		
	w tys. PLN in thousand PLN	w tys. EUR in thousand EUR	w tys. dol. USA in thousand USD	w tys. PLN in thousand PLN	w tys. EUR in thousand EUR	w tys. dol. USA in thousand USD

CHEMIKALIA I PRODUKTY POKREWNE (dok.)  
CHEMICALS AND RELATED PRODUCTS (cont.)

Wietnam Vietnam .....	434293,1	92713	97048	193537,0	41361	43466
Włochy Italy .....	12802279,0	2743912	2910086	6508853,3	1395645	1484105
Zjednoczone Emiraty Arabskie United Arab Emirates .....	121415,7	25963	27629	340888,3	72904	76966

TOWARY PRZEMYSŁOWE SKLASYFIKOWANE GŁÓWNIEM WG SUROWCA  
MANUFACTURED GOODS CLASSIFIED CHIEFLY BY MATERIAL

<b>OGÓLEM TOTAL .....</b>	<b>278823310,2</b>	<b>59745353</b>	<b>63442024</b>	<b>293495246,3</b>	<b>62839811</b>	<b>66573764</b>
Albania Albania .....	89869,9	19042	19576	63273,0	13524	14265
Arabia Saudyjska Saudi Arabia .....	90923,1	19609	21179	567031,7	120905	126567
Armenia Armenia .....	118554,0	25337	26716	95977,5	20402	21169
Australia Australia .....	137440,9	29536	31717	1340107,3	286838	303803
Austria Austria .....	8108219,7	1737504	1844504	7132144,6	1527675	1620158
Bangladesz Bangladesh .....	375115,9	80400	85438	61282,3	13126	13917
Belgia Belgium .....	7456051,4	1597802	1697000	6731643,6	1442237	1530216
Białoruś Belarus .....	1710497,4	369643	404165	1815706,7	386971	404089
Bośnia i Hercegowina Bosnia and Herzegovina .....	279322,0	60036	64216	456182,7	97522	102890
Brazylia Brazil .....	549334,0	118037	126348	385323,6	82384	87150
Bulgaria Bulgaria .....	1419128,9	304218	323554	1401747,0	300295	318836
Chile Chile .....	317693,5	69077	74979	131718,9	28237	30061
Chiny China .....	29656325,9	6348081	6719198	3746400,7	802335	851688
Chorwacja Croatia .....	345622,8	74007	78385	1455032,3	311563	330201
Czarnogóra Montenegro .....	57575,4	12330	13092	38099,6	8140	8567
Czechy Czechia .....	12679743,9	2717431	2886926	24029364,2	5150233	5475149
Dania Denmark .....	2658151,9	568092	598126	6161645,8	1318520	1394422
Egipt Egypt .....	480421,3	102916	109517	362369,5	77550	82026
Estonia Estonia .....	433188,4	92828	98590	2241427,8	480067	509475
Filipiny Philippines .....	38161,4	8094	8303	58831,0	12494	12888
Finlandia Finland .....	5805003,8	1243892	1320332	2944758,3	630541	668064
Francja France .....	9335742,4	1999266	2117687	15598239,9	3341431	3544008
Grecja Greece .....	1253120,8	268525	284407	1045223,6	223469	235536
Gruzja Georgia .....	60910,3	13038	13774	112918,2	24090	25263
Hiszpania Spain .....	6320835,9	1355761	1442570	4946016,2	1058868	1120999
Holandia Netherlands .....	6009677,9	1288258	1368899	10363727,8	2219076	2350779
Hongkong Hong Kong .....	250713,6	53413	56433	32462,3	6976	7445
Indie India .....	4968568,2	1063455	1131043	555824,9	119035	126020
Irlandia Ireland .....	218586,6	46716	49228	839012,9	179674	190509
Islandia Iceland .....	1436699,3	308583	329419	216926,5	46352	48724
Izrael Israel .....	331336,4	70814	74738	444033,0	95017	100743
Japonia Japan .....	2466915,2	527776	556612	447510,5	96351	103396
Jordania Jordan .....	25633,2	5484	5771	43769,0	9329	9764
Kanada Canada .....	299204,7	64388	69223	844423,2	180505	190469
Kazachstan Kazakhstan .....	361077,1	77359	81665	631802,0	134371	139312
Korea Południowa South Korea .....	4763158,9	1017374	1070832	623491,7	133270	140282
Liechtenstein Liechtenstein .....	28985,5	6204	6577	31203,0	6673	7042
Litwa Lithuania .....	1367381,8	293044	311569	7066839,1	1512620	1601381

TABL. 15. IMPORT I EKSPORT WEDŁUG SEKCJI SITC Z WYMIENIENIEM WAŻNIEJSZYCH KRAJÓW W 2022 R. (cd.)

IMPORTS AND EXPORTS BY SITC SECTIONS AND MAJOR COUNTRIES IN 2022 (cont.)

KRAJE COUNTRIES	Import Imports			Eksport Exports		
	w tys. PLN in thousand PLN	w tys. EUR in thousand EUR	w tys. dol. USA in thousand USD	w tys. PLN in thousand PLN	w tys. EUR in thousand EUR	w tys. dol. USA in thousand USD

## TOWARY PRZEMYSŁOWE SKLASYFIKOWANE GŁÓWNIIE WG SUROWCA (dok.)

MANUFACTURED GOODS CLASSIFIED CHIEFLY BY MATERIAL (cont.)

Luksemburg Luxembourg .....	1040220,6	223064	237417	634303,3	135597	142677
Łotwa Latvia .....	774910,8	167078	180624	2477104,0	530112	560788
Macedonia Macedonia .....	82767,3	17690	18660	145749,5	31230	33127
Malezja Malaysia .....	409930,6	87678	93121	259750,7	55243	57372
Malta Malta .....	32632,8	6990	7399	43077,2	9239	9838
Maroko Morocco .....	38571,7	8256	8736	479579,2	102755	108982
Meksyk Mexico .....	260804,2	55773	58945	1008422,9	215408	226787
Moldawia Moldova .....	315026,9	67578	71813	333926,4	71416	75473
Niemcy Germany .....	67936234,9	14554847	15443950	84193653,0	18028473	19106262
Nigeria Nigeria .....	39092,1	8304	8628	42995,5	9241	9897
Norwegia Norway .....	3391928,9	727895	775350	3868507,7	827312	873319
Oman Oman .....	35878,2	7671	8070	61575,9	13142	13788
Pakistan Pakistan .....	982709,3	209882	220681	52786,1	11325	12085
Peru Peru .....	30143,5	6452	6897	99395,4	21303	22663
Południowa Afryka South Africa .....	817618,1	175055	185370	643574,4	137604	145161
Portugalia Portugal .....	901991,1	193101	204442	1013556,6	216627	228224
Rosja Russia .....	5289658,6	1141002	1237707	3585566,1	769901	822326
Rumunia Romania .....	3509876,6	751878	797502	7280338,3	1558043	1648207
Serbia Serbia .....	1633580,4	349650	369897	1590358,2	340096	359096
Słowacja Slovakia .....	8903849,2	1910240	2036189	10250149,0	2196262	2331059
Słowenia Slovenia .....	1357246,8	291106	309706	1561850,8	334840	356039
Sri Lanka Sri Lanka .....	67669,1	14471	15296	39772,5	8514	9023
Stany Zjednoczone United States .....	3690909,5	789189	832897	6095632,9	1303398	1375433
Szwajcaria Switzerland .....	1446362,2	309451	327017	2898504,4	620245	656347
Szwecja Sweden .....	7363003,4	1579799	1682628	9417734,2	2015693	2133598
Tajlandia Thailand .....	721847,3	154266	162870	666815,7	143589	154647
Tajwan Taiwan .....	2329181,9	498584	529633	197803,0	42275	44545
Tunezja Tunisia .....	203421,3	43299	45864	166487,0	35610	37583
Turcja Türkiye .....	7557031,3	1616703	1711076	3038171,2	650193	687621
Ukraina Ukraine .....	7774738,4	1668829	1783747	5874248,7	1251254	1306736
Uzbekistan Uzbekistan .....	390663,1	83548	88091	116855,4	24878	25851
Węgry Hungary .....	4205803,8	901745	959775	10188266,7	2184596	2324617
Wielka Brytania United Kingdom .....	4225464,9	905104	960784	12419739,0	2658629	2816277
Wietnam Vietnam .....	1828571,9	391079	412613	490170,8	104694	110265
Włochy Italy .....	23425793,5	5022092	5335719	14555473,4	3118331	3306931
Zjednoczone Emiraty Arabskie United Arab Emirates .....	906629,1	193783	204198	587670,6	125553	132149

## MASZYNY, URZĄDZENIA I SPRZĘT TRANSPORTOWY

MACHINERY AND TRANSPORT EQUIPMENT

<b>OGÓLEM TOTAL .....</b>	<b>529164601,8</b>	<b>113175471</b>	<b>119453772</b>	<b>581494525,2</b>	<b>124333105</b>	<b>131169769</b>
Albania Albania .....	109837,6	24309	27354	108062,6	23081	24248
Antigua i Barbuda Antigua and Barbuda .....	194436,2	41524	43829	197732,2	42295	44798
Argentyna Argentina .....	169266,5	36026	37404	187151,2	40037	42374
Australia Australia .....	139261,8	29655	30982	1561864,7	334181	353095
Austria Austria .....	6420225,5	1374466	1454224	10452790,3	2237745	2368446
Bahamy Bahamas .....	536536,2	115367	124994	627935,6	135835	147845

TABL. 15. IMPORT I EKSPORT WEDŁUG SEKCJI SITC Z WYMIENIENIEM WAŻNIEJSZYCH KRAJÓW W 2022 R. (cd.)

IMPORTS AND EXPORTS BY SITC SECTIONS AND MAJOR COUNTRIES IN 2022 (cont.)

KRAJE COUNTRIES	Import Imports			Eksport Exports		
	w tys. PLN in thousand PLN	w tys. EUR in thousand EUR	w tys. dol. USA in thousand USD	w tys. PLN in thousand PLN	w tys. EUR in thousand EUR	w tys. dol. USA in thousand USD

## MASZYNY, URZĄDZENIA I SPRZĘT TRANSPORTOWY (cd.)

MACHINERY AND TRANSPORT EQUIPMENT (cont.)

Barbados Barbados .....	104896,9	22638	24345	55808,5	11934	12557
Belgia Belgium .....	4734662,3	1013895	1073323	13674230,2	2924932	3087913
Białoruś Belarus .....	307537,1	65886	70069	2929215,7	623415	647972
Bośnia i Hercegowina Bosnia and Herzegovina .....	95927,4	20581	21960	287552,6	61521	65027
Brazylia Brazil .....	2287843,2	489855	517852	1482804,0	316720	332719
Bułgaria Bulgaria .....	1124275,2	240801	255227	2276437,0	486633	513556
Chiny China .....	131292531,0	28067298	29601688	5745196,3	1229751	1297941
Chorwacja Croatia .....	425934,5	91068	96070	1613099,0	345199	364749
Cypr Cyprus .....	42547,8	9124	9753	551261,2	119609	130444
Czechy Czechia .....	19055586,8	4074622	4299289	27648248,3	5907907	6220646
Dania Denmark .....	3410568,2	730204	772778	6959133,9	1489430	1575415
Egipt Egypt .....	83040,8	17750	18731	528941,4	112703	117822
Estonia Estonia .....	611236,0	130251	136095	2013072,7	430410	453639
Filipiny Philippines .....	2199108,4	469885	493619	296738,7	63241	66085
Finlandia Finland .....	2001216,3	428018	451572	4413430,8	943823	995953
Francja France .....	17336721,9	3712023	3927388	39740872,2	8495591	8952687
Gibraltar Gibraltar .....	32619,1	7008	7456	62047,7	13271	13951
Grecja Greece .....	251479,0	54002	57770	2011259,0	430081	453774
Hiszpania Spain .....	10522272,3	2252417	2381400	19325862,2	4134118	4366183
Holandia Netherlands .....	20253333,7	4328068	4551762	29064469,5	6209773	6542335
Hongkong Hong Kong .....	649868,5	139110	147096	699112,1	149946	160487
Indie India .....	4498259,8	959149	1005411	2400529,6	513304	543803
Indonezja Indonesia .....	1883294,2	401762	421679	310871,3	66667	70743
Irlandia Ireland .....	1141648,4	243863	257080	2517429,4	538388	568868
Izrael Israel .....	907824,1	194165	205196	1143712,4	244805	258856
Japonia Japan .....	13044539,6	2787294	2940068	1785333,0	381919	403365
Kajmany Cayman Islands .....	39131,0	8224	8420	208739,0	44218	45824
Kanada Canada .....	1496851,8	320565	341523	4028607,3	861551	909473
Korea Południowa South Korea .....	18093271,8	3868926	4083856	1550518,4	331125	347601
Liban Lebanon .....	48148,5	10266	10752	154742,8	32474	32605
Liberia Liberia .....	392158,7	83316	86439	388254,8	82874	87139
Liechtenstein Liechtenstein .....	58555,3	12535	13257	57170,6	12238	12981
Litwa Lithuania .....	1024535,2	219103	231127	5130874,7	1096276	1153603
Luksemburg Luxembourg .....	344645,3	73622	77000	825006,2	176379	185922
Łotwa Latvia .....	452320,6	96708	101794	2946618,9	630467	666460
Macedonia Macedonia .....	186556,1	39834	41821	186844,7	39886	41818
Malezja Malaysia .....	5886134,8	1258403	1327547	589201,9	126061	132967
Malta Malta .....	33739,9	7210	7583	209035,5	44633	46973
Maroko Morocco .....	842192,8	179833	189389	1361312,7	291047	306999
Meksyk Mexico .....	2749387,1	587398	618247	7492925,9	1605032	1706226
Moldawia Moldova .....	146344,0	31232	32776	521922,5	111429	116929
Niemcy Germany .....	108872613,8	23296185	24617360	161756920,2	34565204	36397754
Norwegia Norway .....	1597601,2	341546	359019	5844118,0	1249694	1319735
Panama Panama .....	282430,6	60144	62096	296448,9	63144	65284
Południowa Afryka South Africa .....	644402,1	138123	146816	1378656,0	294548	310901
Portugalia Portugal .....	1837427,9	393112	415920	3914201,8	837623	887254
Rosja Russia .....	448044,7	96492	104011	6467019,6	1390499	1491481



TABLE 15. IMPORT I EKSPORT WEDŁUG SEKCJI SITC Z WYMIENIENIEM WAŻNIEJSZYCH KRAJÓW  
W 2022 R. (cd.)

IMPORTS AND EXPORTS BY SITC SECTIONS AND MAJOR COUNTRIES IN 2022 (cont.)

KRAJE COUNTRIES	Import Imports			Eksport Exports		
	w tys. PLN in thousand PLN	w tys. EUR in thousand EUR	w tys. dol. USA in thousand USD	w tys. PLN in thousand PLN	w tys. EUR in thousand EUR	w tys. dol. USA in thousand USD

MASZYNY, URZĄDZENIA I SPRZĘT TRANSPORTOWY (dok.)

MACHINERY AND TRANSPORT EQUIPMENT (cont.)

Rumunia Romania .....	6434065,6	1377397	1458020	8997157,7	1924707	2033652
Serbia Serbia .....	1150737,1	246402	260756	1206056,8	258136	272952
Singapur Singapore .....	1235861,2	263687	275896	787584,9	168342	177379
Słowacja Slovakia .....	8773750,4	1879790	1992705	12704072,7	2718145	2871155
Słowenia Slovenia .....	2006271,4	428446	450156	3291695,0	705742	752674
Stany Zjednoczone United States .....	23616660,2	5042531	5292193	25364456,4	5424794	5731551
Szwajcaria Switzerland .....	3001738,6	641757	676323	5929050,2	1265683	1328610
Szwecja Sweden .....	7676642,1	1644624	1742483	20189037,0	4321744	4572251
Tajlandia Thailand .....	2842779,9	607257	638704	5422555,5	115768	123693
Tajwan Taiwan .....	7577382,9	1619895	1709905	628575,4	134640	142305
Tunezja Tunisia .....	703100,6	150268	158317	254640,7	54495	57583
Turcja Türkiye .....	11009524,2	2354809	2484123	10596201,0	2265420	2383041
Ukraina Ukraine .....	1192395,1	254924	268835	10261199,3	2187341	2285618
Węgry Hungary .....	8059549,7	1723217	1817745	13943607,0	2981221	3144766
Wielka Brytania United Kingdom .....	9079104,1	1943735	2056582	29931138,9	6399890	6751173
Wietnam Vietnam .....	9617902,8	2056846	2171771	638459,8	136814	145607
Włochy Italy .....	26825235,7	5743400	6073047	29852173,7	6390173	6768484
Wyspy Marshalla Marshall Islands .....	45554,1	9601	9507	92739,3	19545	19353
Wyspy Owcze Faroe Islands .....	78073,4	16655	17429	94270,0	20010	20729
Zjednoczone Emiraty Arabskie United Arab Emirates .....	135072,9	29002	30994	2243088,1	478483	501850

RÓŻNE WYROBY PRZEMYSŁOWE

MISCELLANEOUS MANUFACTURED ARTICLES

<b>OGÓLEM TOTAL .....</b>	<b>226245715,4</b>	<b>48387319</b>	<b>51109037</b>	<b>266638995,4</b>	<b>57031241</b>	<b>60236371</b>
Albania Albania .....	110776,3	23693	25045	67218,7	14387	15232
Australia Australia .....	159743,3	34287	36602	477916,3	102266	108256
Austria Austria .....	1634226,2	350091	371621	7409720,3	1584889	1673934
Bangladesz Bangladesh .....	16442755,9	3520219	3733489	46827,9	10144	11028
Belgia Belgium .....	2013579,1	431042	456215	5981730,5	1280159	1354438
Białoruś Belarus .....	568045,7	121941	129970	678844,7	144769	151493
Bośnia i Hercegowina Bosnia and Herzegovina .....	161384,3	34489	36365	333686,0	71240	74867
Brazylia Brazil .....	146426,2	31424	33627	212053,9	45354	47952
Bułgaria Bulgaria .....	2920595,5	621510	649421	2094611,9	447590	471508
Chiny China .....	68764701,1	14703251	15518136	1372976,2	294353	312545
Chorwacja Croatia .....	244932,0	52445	55508	1529222,4	327018	345506
Cypr Cyprus .....	45685,7	9783	10467	194967,2	41793	44409
Czechy Czechia .....	3769381,9	806587	852538	17145354,8	3665101	3863970
Dania Denmark .....	1872802,4	399889	419951	5651480,0	1209843	1280793
Egipt Egypt .....	253041,4	54132	57199	98203,9	20928	21877
Estonia Estonia .....	266195,4	57013	60400	1065632,3	227780	240209
Filipiny Philippines .....	701290,0	151605	164274	170691,3	36491	38450
Finlandia Finland .....	349614,5	74886	79391	2301979,4	492750	521722
Francja France .....	3972259,2	850761	901882	14397149,7	3082292	3263923
Grecja Greece .....	178552,9	38152	40194	1177830,9	251485	264596
Gruzja Georgia .....	34535,7	7405	7865	104058,8	22199	23213

TABL. 15. IMPORT I EKSPORT WEDŁUG SEKCJI SITC Z WYMIENIENIEM WAŻNIEJSZYCH KRAJÓW  
W 2022 R. (cd.)

IMPORTS AND EXPORTS BY SITC SECTIONS AND MAJOR COUNTRIES IN 2022 (cont.)

KRAJE COUNTRIES	Import Imports			Eksport Exports		
	w tys. PLN in thousand PLN	w tys. EUR in thousand EUR	w tys. dol. USA in in thousand USD	w tys. PLN in thousand PLN	w tys. EUR in thousand EUR	w tys. dol. USA in in thousand USD
RÓŻNE WYROBY PRZEMYSŁOWE (dok.) MISCELLANEOUS MANUFACTURED ARTICLES (cont.)						
Hiszpania Spain .....	1865126,8	399432	423574	4750758,4	1016837	1076035
Holandia Netherlands .....	5625818,2	1200708	1272110	12724035,0	2721464	2872793
Hongkong Hong Kong .....	163044,5	34741	36184	236405,9	50583	53532
Indie India .....	4120740,7	881357	931515	243551,4	52122	55068
Indonezja Indonesia .....	2792416,7	597573	632424	31828,8	6781	7077
Irlandia Ireland .....	1217169,5	259784	272678	742353,6	158864	168007
Izrael Israel .....	242662,3	51963	55051	655195,0	140225	148290
Japonia Japan .....	4204229,7	897569	944020	439804,9	94029	99335
Jordania Jordan .....	37500,7	8000	8373	25564,6	5469	5794
Kanada Canada .....	234323,7	50151	53171	1166290,8	249789	264754
Korea Południowa South Korea .....	3551490,0	759513	799716	321459,7	68879	73024
Litwa Lithuania .....	1081747,8	231356	244340	3334947,2	713084	752573
Luksemburg Luxembourg .....	166850,4	35796	38100	468586,3	100377	106552
Łotwa Latvia .....	99268,4	21234	22426	1793457,8	383273	403698
Macedonia Macedonia .....	135004,4	28889	30570	124467,2	26568	27863
Malezja Malaysia .....	747439,0	160232	170584	184032,3	39408	41935
Malta Malta .....	55599,5	11903	12514	63067,7	13493	14229
Maroko Morocco .....	2123418,9	454066	479215	208121,6	44618	47368
Meksyk Mexico .....	582501,7	124654	131768	581815,2	124192	130538
Moldawia Moldova .....	57479,8	12326	13126	212826,8	45427	47637
Niemcy Germany .....	32501369,6	6959440	7372753	91866769,4	19659133	20797872
Norwegia Norway .....	147888,7	31511	33251	2961732,6	633933	671012
Nowa Zelandia New Zealand .....	26428,2	5651	5976	43696,9	9345	9850
Pakistan Pakistan .....	2415889,6	516871	547073	33826,1	7236	7668
Południowa Afryka South Africa .....	40852,0	8775	9372	284957,1	61028	64717
Portugalia Portugal .....	1018963,7	217566	228718	812365,0	173928	184264
Rosja Russia .....	149992,8	32370	35044	2960092,7	634815	675736
Rumunia Romania .....	1207581,8	258369	273229	6408025,1	1370605	1448402
Serbia Serbia .....	427241,3	91192	95664	883252,0	188720	198607
Singapur Singapore .....	866748,2	185052	194501	696625,3	148298	154102
Słowacja Slovakia .....	1447361,1	309861	327871	6459934,4	1381604	1458592
Słowenia Slovenia .....	467788,8	100198	106080	1019434,0	217777	229231
Stany Zjednoczone United States .....	5687713,3	1213473	1271121	10470196,9	2239630	2365369
Szwajcaria Switzerland .....	1358964,6	290899	307865	5558923,6	1187191	1248819
Szwecja Sweden .....	1672843,9	358378	380277	6570743,3	1405112	1483261
Tajlandia Thailand .....	1439316,1	307684	324176	68202,9	14537	15118
Tajwan Taiwan .....	2170839,0	464786	492554	92608,5	19800	20889
Tunezja Tunisia .....	682315,5	145854	153626	105914,5	22723	24174
Turcja Türkiye .....	7769195,1	1661704	1755438	894476,9	190886	200218
Ukraina Ukraine .....	1437203,4	307690	325921	7981680,0	1694603	1750888
Węgry Hungary .....	1695839,2	362823	383401	6099961,9	1305633	1382322
Wielka Brytania United Kingdom .....	2300360,0	490804	513674	10705943,9	2290904	2422945
Wietnam Vietnam .....	8332532,1	1778869	1866929	60151,5	12831	13392
Włochy Italy .....	8134798,0	1741279	1841235	9736123,0	2082738	2199557
Zjednoczone Emiraty Arabskie United Arab Emirates .....	45090,9	9621	10098	560228,4	119881	126755

TABL. 15. **IMPORT I EKSPORT WEDŁUG SEKCJI SITC Z WYMIENIENIEM WAŻNIEJSZYCH KRAJÓW W 2022 R. (dok.)**

IMPORTS AND EXPORTS BY SITC SECTIONS AND MAJOR COUNTRIES IN 2022 (cont.)

KRAJE COUNTRIES	Import Imports			Eksport Exports		
	w tys. PLN in thousand PLN	w tys. EUR in thousand EUR	w tys. dol. USA in thousand USD	w tys. PLN in thousand PLN	w tys. EUR in thousand EUR	w tys. dol. USA in thousand USD

TOWARY I TRANSAKCJE NIESKLASYFIKOWANE W SITC  
COMMODITIES AND TRANSACTIONS NOT CLASSIFIED ELSEWHERE IN THE SITC

<b>OGÓŁEM TOTAL</b> .....	<b>77572165,1</b>	<b>16603697</b>	<b>17606362</b>	<b>6204396,2</b>	<b>1331828</b>	<b>1416591</b>
Belgia Belgium .....	34388,5	7378	7847	47798,0	10254	10926
Czechy Czechia .....	1711629,7	365699	390902	544673,9	117118	125402
Francja France .....	41456,8	8935	9690	26656,5	5719	6100
Holandia Netherlands .....	34372,3	7407	7998	33702,8	7240	7729
Maroko Morocco .....	359887,5	76228	79305	214747,3	45936	48547
Niemcy Germany .....	21651365,6	4624788	4906253	306488,6	65783	70148
Stany Zjednoczone United States .....	19138715,2	4090377	4290242	82247,6	17584	18793
Szwajcaria Switzerland .....	1097932,6	235432	250356	268919,2	57526	60216
Turcja Türkiye .....	81574,7	17406	18288	34837,8	7459	7914
Włochy Italy .....	60138,8	12920	13598	108048,4	23335	25242

TABL. 16. **IMPORT WEDŁUG KRAJU WYSYŁKI I EKSPORT WEDŁUG SEKCJI SITC Z WYMIENIENIEM WAŻNIEJSZYCH KRAJÓW W 2022 R. (ceny bieżące)**

IMPORTS BY COUNTRY OF CONSIGNMENT AND EXPORTS BY SITC SECTIONS AND MAJOR COUNTRIES IN 2022 (current prices)

U w a g a. Hongkong — Chiny — Specjalny Region Administracyjny Hongkong,  
Macedonia — Macedonia Północna,  
Tajwan — Chiny — Tajwan.

N o t e. Hong Kong — China — Hong Kong Special Administrative Region,  
Macedonia — North Macedonia,  
Taiwan — China — Taiwan.

KRAJE COUNTRIES	Import Imports			Eksport Exports		
	w tys. PLN in thousand PLN	w tys. EUR in thousand EUR	w tys. dol. USA in thousand USD	w tys. PLN in thousand PLN	w tys. EUR in thousand EUR	w tys. dol. USA in thousand USD
<b>ŻYWNOSĆ I ZWIERZĘTA ŻYWE</b> FOOD AND LIVE ANIMALS						
<b>OGÓŁEM TOTAL</b> .....	<b>113513041,6</b>	<b>24271680</b>	<b>25607391</b>	<b>182685472,9</b>	<b>39052520</b>	<b>41169160</b>
Albania Albania .....	30559,7	6509	6766	111777,5	23905	25286
Austria Austria .....	1541786,6	330288	350335	2724826,5	582341	613456
Belgia Belgium .....	5237262,6	1119847	1181802	4233014,1	905160	955340
Białoruś Belarus .....	248895,4	53305	56490	865372,4	184322	192253
Brazylia Brazil .....	1869527,2	399514	419382	192895,5	41088	43329
Bulgaria Bulgaria .....	486308,1	103909	109276	1544390,0	330245	348182
Chile Chile .....	313548,1	66742	69315	169292,1	36268	38370
Chiny China .....	1090568,8	232735	244410	809412,8	172991	182198
Chorwacja Croatia .....	148036,2	31622	33351	1168007,6	249545	262263
Cypr Cyprus .....	68787,7	14773	15749	119728,4	25576	26855
Czechy Czechia .....	3132480,3	669849	707089	8603546,1	1838723	1937225
Dania Denmark .....	5645877,5	1207320	1275576	4392520,8	938326	987059
Egipt Egypt .....	253872,9	54212	56993	473082,1	101290	107156
Ekwador Ecuador .....	339266,9	72856	77727	33824,8	7232	7669
Estonia Estonia .....	295603,2	63189	66607	912178,1	194837	204896
Filipiny Philippines .....	33123,1	7057	7367	249365,5	53155	55833
Finlandia Finland .....	246034,7	52737	55997	1102501,5	235758	248496
Francja France .....	4724776,1	1012424	1074566	11829678,3	2529696	2670616
Ghana Ghana .....	220691,9	47024	49261	332548,4	71263	75865
Grecja Greece .....	997495,4	213680	226795	1639012,1	350689	370440
Hiszpania Spain .....	6595943,7	1414741	1505773	4568242,3	976360	1027302
Holandia Netherlands .....	11775325,7	2518275	2658566	11551972,2	2471308	2610908
Indie India .....	395507,3	84350	88297	104761,3	22434	23742
Indonezja Indonesia .....	151861,4	32356	33884	126541,1	27089	28664
Irlandia Ireland .....	978718,2	209408	221629	1708964,3	365424	385658
Islandia Iceland .....	425023,1	90951	96127	57138,8	12238	12983
Izrael Israel .....	51394,1	11019	11695	1850344,2	395096	415602
Kambodża Cambodia .....	27685,8	5872	6035	30711,4	6563	6908
Kanada Canada .....	164420,6	35160	37074	453728,9	96726	101095
Kazachstan Kazakhstan .....	61741,1	13185	13816	367396,4	78561	82727
Kenia Kenya .....	124405,5	26484	27677	192562,5	40481	41475
Kolumbia Colombia .....	250394,5	53780	57619	72016,5	15434	16433
Korea Południowa South Korea .....	115701,2	24755	26181	203574,7	43598	46182
Litwa Lithuania .....	2451684,8	523310	549895	3970431,5	848182	892474
Łotwa Latvia .....	521690,2	111463	117383	1900414,8	406505	429247
Macedonia Macedonia .....	44342,4	9500	10249	180563,9	38642	40841
Maroko Morocco .....	36885,2	7897	8326	479967,0	102073	106905
Meksyk Mexico .....	39787,0	8500	8891	165417,5	35375	37353
Mjanma (Birma) Myanmar (Burma) .....	128570,7	27438	28505	58295,7	12447	13027
Moldawia Moldova .....	116974,0	24930	26060	290451,9	62174	65732
Niemcy Germany .....	27422011,8	5866106	6197433	44917466,9	9604214	10130527
Norwegia Norway .....	2643866,6	563703	589286	862242,5	184474	195071
Nowa Zelandia New Zealand .....	175888,2	37534	39433	150122,1	32104	33910
Peru Peru .....	101968,4	21923	23567	29918,3	6395	6753

TABLE 16. IMPORT WEDŁUG KRAJU WYSYŁKI I EKSPORT WEDŁUG SEKCJI SITC Z WYMIENIENIEM  
WAŻNIEJSZYCH KRAJÓW W 2022 R. (cd.)  
IMPORTS BY COUNTRY OF CONSIGNMENT AND EXPORTS) BY SITC SECTIONS AND  
MAJOR COUNTRIES IN 2022 (cont.)

KRAJE COUNTRIES	Import Imports			Eksport Exports		
	w tys. PLN in thousand PLN	w tys. EUR in thousand EUR	w tys. dol. USA in thousand USD	w tys. PLN in thousand PLN	w tys. EUR in thousand EUR	w tys. dol. USA in thousand USD
<b>ŻYWNOŚĆ I ZWIERZĘTA ŻYWE (dok.)</b>						
<b>FOOD AND LIVE ANIMALS (cont.)</b>						
Południowa Afryka South Africa .....	59938,5	12805	13481	689315,6	147161	156020
Portugalia Portugal .....	433161,6	92753	98159	874823,7	187093	198213
Rosja Russia .....	614910,7	131833	139967	2218770,4	473818	497360
Rumunia Romania .....	655412,2	140197	147794	4969313,8	1062539	1120550
Serbia Serbia .....	263104,0	56532	60289	704560,3	150748	159377
Słowacja Slovakia .....	2182619,1	466901	493324	4271609,2	912848	961191
Słowenia Slovenia .....	175561,1	37687	40331	620487,0	132664	139769
Stany Zjednoczone United States .....	657538,2	139906	145788	3116785,6	665913	700963
Szwajcaria Switzerland .....	94157,6	20159	21347	850199,4	181555	191031
Szwecja Sweden .....	5083734,8	1086102	1142562	3404220,8	728403	769979
Tajlandia Thailand .....	229923,5	49149	51931	114650,7	24638	26291
Turcja Türkiye .....	1060017,8	227201	241806	720509,4	153912	161780
Ukraina Ukraine .....	6002544,8	1276578	1325502	3822148,7	816682	860637
Węgry Hungary .....	1979704,4	423548	447486	4473593,2	956777	1010156
Wielka Brytania United Kingdom .....	585737,9	125476	133055	15589872,2	3334003	3519967
Vietnam Vietnam .....	622773,9	132997	139800	644957,5	137516	143852
Włochy Italy .....	5350917,7	1144039	1206719	8073306,3	1725953	1819230
Wybrzeże Kości Słoniowej Côte d'Ivoire (Ivory Coast) .....	338829,6	72513	76544	308236,4	65512	68035
Zjednoczone Emiraty Arabskie United Arab Emirates .....	36635,4	7825	8233	508395,2	108588	114055

**NAPOJE I TYTON**  
**BEVERAGES AND TOBACCO**

<b>OGÓLEM TOTAL .....</b>	<b>12119608,5</b>	<b>2591081</b>	<b>2729331</b>	<b>26175617,1</b>	<b>5598456</b>	<b>5911337</b>
Austria Austria .....	370071,9	79051	83179	310336,8	66521	70655
Belgia Belgium .....	1065883,7	228363	242073	1115026,5	238686	252173
Bulgaria Bulgaria .....	93925,7	20112	21315	181247,9	38818	41156
Chile Chile .....	69031,1	14753	15570	128113,1	27424	29128
Chiny China .....	80596,5	17187	17929	31857,5	6803	7140
Chorwacja Croatia .....	76345,5	16242	16833	356315,8	76281	80653
Czechy Czechia .....	305073,4	65303	69048	793460,7	169655	178978
Dania Denmark .....	79526,5	17035	18024	207728,5	44339	46551
Finlandia Finland .....	89070,5	18993	19802	150073,4	32023	33477
Francja France .....	457878,8	97758	102608	1373549,8	294202	312033
Grecja Greece .....	89343,1	19079	20092	188040,9	40199	42345
Gruzja Georgia .....	74841,0	15987	16805	32517,3	6887	7065
Hiszpania Spain .....	377587,3	80774	85061	2288193,9	489838	519097
Holandia Netherlands .....	490936,6	104945	110515	1597776,8	341896	361129
Irlandia Ireland .....	453791,1	97099	102554	204295,1	43497	45447
Litwa Lithuania .....	104618,6	22282	23215	399238,0	85353	90021
Meksyk Mexico .....	46557,4	9952	10556	29085,2	6192	6435
Niemcy Germany .....	2094383,4	447999	473355	5992984,0	1281402	1350926
Portugalia Portugal .....	174860,9	37388	39420	228005,0	48758	51704
Rumunia Romania .....	570801,9	120843	124035	300671,8	64298	67766
Słowacja Slovakia .....	56877,7	12148	12745	323460,5	69212	73156
Stany Zjednoczone United States .....	352247,7	75069	78385	222724,1	47733	50634
Szwecja Sweden .....	71045,0	15126	15760	192816,2	41191	43426
Turcja Türkiye .....	66934,1	14269	14931	69330,8	14839	15692
Ukraina Ukraine .....	61102,8	13036	13665	313808,9	66835	69773
Węgry Hungary .....	164592,3	35063	36584	750695,5	160723	170483
Wielka Brytania United Kingdom .....	824824,8	175993	184074	1372827,1	293458	309769
Włochy Italy .....	1887784,9	405147	430584	2385634,6	510032	538704

TABL. 16. **IMPORT WEDŁUG KRAJU WYSYŁKI I EKSPORT WEDŁUG SEKCJI SITC Z WYMIENIENIEM WAŻNIEJSZYCH KRAJÓW W 2022 R. (cd.)**  
**IMPORTS BY COUNTRY OF CONSIGNMENT AND EXPORTS) BY SITC SECTIONS AND MAJOR COUNTRIES IN 2022 (cont.)**

KRAJE COUNTRIES	Import Imports			Eksport Exports		
	w tys. PLN in thousand PLN	w tys. EUR in thousand EUR	w tys. dol. USA in thousand USD	w tys. PLN in thousand PLN	w tys. EUR in thousand EUR	w tys. dol. USA in thousand USD
<b>OGÓŁEM TOTAL</b> .....	<b>50001551,2</b>	<b>10709675</b>	<b>11354560</b>	<b>36494011,9</b>	<b>7816331</b>	<b>8288029</b>
Austria Austria .....	500794,9	107147	113360	1029494,7	220619	234616
Belgia Belgium .....	906370,2	194417	206873	825714,6	177019	188021
Białoruś Belarus .....	518440,6	111956	122019	203886,9	43446	45334
Brazylia Brazil .....	2278693,8	487294	513843	343566,5	73286	76879
Bulgaria Bulgaria .....	257949,5	55178	58275	115759,7	24779	26202
Chile Chile .....	38023,3	8144	8649	41851,7	8918	9341
Chiny China .....	991812,8	211762	222821	808101,3	173316	184408
Chorwacja Croatia .....	51405,3	11027	11721	48197,6	10304	10862
Czechy Czechia .....	2927153,8	629023	673547	2465826,1	528186	560049
Dania Denmark .....	422160,2	90652	96875	485288,2	103719	109325
Estonia Estonia .....	546735,2	117192	124490	176352,4	37738	39811
Finlandia Finland .....	910663,1	194536	204483	1705131,2	366924	392649
Francja France .....	1254024,1	268915	285745	1413507,2	303620	324253
Grecja Greece .....	39989,8	8594	9163	80723,4	17295	18308
Hiszpania Spain .....	837337,8	179423	190818	530584,1	114067	121877
Holandia Netherlands .....	4657176,6	999454	1065929	936509,7	200666	213123
Indie India .....	352406,0	75569	80587	992981,2	210987	218431
Indonezja Indonesia .....	583503,7	125024	132358	47058,8	10108	10787
Irlandia Ireland .....	102807,1	22059	23526	56454,1	12074	12762
Japonia Japan .....	273520,1	58404	61367	181361,3	39172	42283
Kanada Canada .....	106758,8	23010	24782	45742,7	9785	10332
Kazachstan Kazakhstan .....	239698,5	51471	54969	25691,0	5490	5813
Korea Południowa South Korea .....	673149,6	143917	152167	628574,0	134493	142339
Litwa Lithuania .....	820410,5	175641	185911	815040,6	174492	184692
Luksemburg Luxembourg .....	56958,3	12176	12948	67178,3	14355	15166
Łotwa Latvia .....	460599,1	98764	105043	176018,5	37692	39879
Maroko Morocco .....	459930,4	98334	103644	25781,4	5519	5811
Niemcy Germany .....	9178003,7	1966973	2086954	11436616,5	2450156	2602250
Nigeria Nigeria .....	78057,5	16694	17592	34581,1	7420	7877
Norwegia Norway .....	438469,5	93931	99401	142260,4	30418	32200
Pakistan Pakistan .....	69090,3	14738	15450	281532,5	60097	62877
Południowa Afryka South Africa .....	233048,6	50149	53683	130607,4	27892	29302
Portugalia Portugal .....	537743,6	115088	121696	61774,2	13265	14139
Rosja Russia .....	1579274,5	340167	365832	426228,1	91482	97274
Rumunia Romania .....	810632,2	174242	185867	368014,7	78882	83820
Serbia Serbia .....	120902,2	25860	27251	82715,8	17671	18573
Słowacja Slovakia .....	1265413,0	271492	289236	1573118,3	336156	354490
Słowenia Slovenia .....	173819,9	37361	39999	367629,2	78628	82954
Stany Zjednoczone United States .....	1682590,5	359584	378798	280286,9	59926	63496
Szwajcaria Switzerland .....	40872,2	8745	9270	282593,1	60429	63874
Szwecja Sweden .....	1523066,0	326701	347230	343527,1	73541	77907
Tajlandia Thailand .....	233346,4	49901	52590	68699,4	14774	15907
Turcja Türkiye .....	617052,4	131834	138926	605397,4	129536	137987
Ukraina Ukraine .....	5192960,2	1105565	1154048	564958,1	120396	125843
Węgry Hungary .....	476582,4	102170	108357	503563,3	107631	113618
Wielka Brytania United Kingdom .....	517663,4	110742	117002	992569,0	213245	227888
Wietnam Vietnam .....	89599,4	19132	20198	120978,4	25925	27571
Włochy Italy .....	830496,5	178027	189011	2208212,1	472772	500248
Zjednoczone Emiraty Arabskie United Arab Emirates .....	31041,4	6645	7014	28589,0	6137	6592

TABLE 16. IMPORT WEDŁUG KRAJU WYSYŁKI I EKSPORT WEDŁUG SEKCJI SITC Z WYMIENIENIEM  
WAŻNIEJSZYCH KRAJÓW W 2022 R. (cd.)  
IMPORTS BY COUNTRY OF CONSIGNMENT AND EXPORTS) BY SITC SECTIONS AND  
MAJOR COUNTRIES IN 2022 (cont.)

KRAJE COUNTRIES	Import Imports			Eksport Exports		
	w tys. PLN in thousand PLN	w tys. EUR in thousand EUR	w tys. dol. USA in thousand USD	w tys. PLN in thousand PLN	w tys. EUR in thousand EUR	w tys. dol. USA in thousand USD

PALIWA MINERALNE, SMARY I MATERIAŁY POCHODNE  
MINERAL FUELS, LUBRICANTS AND RELATED MATERIALS

OGÓŁEM TOTAL	167917376,0	35848961	37620412	60717066,0	12974654	13671599
Austria Austria	62667,4	13382	14040	3819201,2	817580	867139
Belgia Belgium	2097644,7	444110	454981	2172056,4	465235	493930
Białoruś Belarus	460375,0	100108	111118	70581,7	15062	15798
Brazylia Brazil	27046,1	5798	6121	99626,1	21470	22785
Chiny China	775009,7	165034	170854	126716,6	27182	28511
Czechy Czechia	2269497,1	484885	509673	13847465,2	2952057	3092950
Dania Denmark	54338,5	11615	12216	870041,3	186042	197407
Egipt Egypt	23651737,1	5046582	5276749	86144,6	18686	20599
Finlandia Finland	490136,3	104687	111092	380079,2	81214	85403
Francja France	500698,5	107128	112705	1682023,9	360673	384460
Hiszpania Spain	685086,7	144486	146513	1074638,7	231320	250306
Holandia Netherlands	6988885,2	1486883	1542694	2310715,3	495004	523083
Indie India	499780,0	106961	114628	1756663,2	377227	401871
Litwa Lithuania	4637148,3	993888	1056259	2657789,2	570305	608679
Łotwa Latvia	501782,0	106499	111051	112041,1	23872	24907
Niemcy Germany	22528435,1	4814478	5063097	6586945,4	1410254	1494802
Nigeria Nigeria	923613,4	197576	205768	32782,1	7036	7394
Norwegia Norway	9473631,8	2000696	2033165	754048,5	160807	168961
Rosja Russia	46112349,5	9918714	10631775	119707,2	25755	27601
Rumunia Romania	30257,1	6482	6846	872987,1	187296	199807
Słowacja Slovakia	1647179,8	352016	371275	6840224,7	1461724	1543306
Szwecja Sweden	6678264,3	1425575	1498570	918864,1	196352	205629
Turcja Türkiye	33800,2	7123	7200	100321,0	21471	22728
Ukraina Ukraine	1407008,5	301603	319892	9480966,8	2014081	2081851
Węgry Hungary	308045,7	66434	71130	605231,6	129697	137583
Wielka Brytania United Kingdom	4618292,0	976491	1000199	735670,7	158266	169080
Włochy Italy	191756,5	41115	43758	444247,6	96672	105757

OLEJE, TŁUSZCZE, WOSKI ZWIERZĘCE I ROŚLINNE  
ANIMAL AND VEGETABLE OILS, FATS AND WAXES

OGÓŁEM TOTAL	11514686,9	2460585	2594027	5724433,5	1221262	1279810
Austria Austria	159674,5	34280	36551	286100,4	60995	63858
Belgia Belgium	368697,3	78695	82525	137008,2	29164	30303
Bulgaria Bulgaria	36915,3	7929	8409	48250,1	10287	10755
Czechy Czechia	718321,8	154020	163684	445453,6	95089	99813
Dania Denmark	60419,1	12867	13370	94501,9	20170	21212
Francja France	56476,4	12100	12820	163292,8	34829	36445
Grecja Greece	60373,5	12921	13661	26827,7	5729	6055
Hiszpania Spain	192885,2	41317	43797	464250,3	98738	102159
Holandia Netherlands	1566395,2	334857	352957	717168,2	152894	159658
Litwa Lithuania	170257,1	36320	38182	280271,1	59791	62532
Niemcy Germany	1748674,4	374288	396147	1410713,8	300952	316062
Rosja Russia	225791,1	48306	51122	70428,5	14940	15382
Rumunia Romania	327705,8	70767	77232	44965,5	9563	9914
Słowacja Slovakia	54836,0	11718	12340	361581,9	77318	81783
Szwecja Sweden	234723,9	50036	52352	57023,0	12199	12867
Ukraina Ukraine	3947572,5	840684	878856	135993,2	28960	30137
Węgry Hungary	383045,2	81920	86467	123239,9	26314	27739
Wielka Brytania United Kingdom	42225,0	9025	9521	69863,9	14836	15346
Włochy Italy	350980,1	75046	79139	131270,9	27903	28866

TABL. 16. **IMPORT WEDŁUG KRAJU WYSYŁKI I EKSPORT WEDŁUG SEKCJI SITC Z WYMIENIENIEM WAŻNIEJSZYCH KRAJÓW W 2022 R. (cd.)**  
**IMPORTS BY COUNTRY OF CONSIGNMENT AND EXPORTS) BY SITC SECTIONS AND MAJOR COUNTRIES IN 2022 (cont.)**

KRAJE COUNTRIES	Import Imports			Eksport Exports		
	w tys. PLN in thousand PLN	w tys. EUR in thousand EUR	w tys. dol. USA in thousand USD	w tys. PLN in thousand PLN	w tys. EUR in thousand EUR	w tys. dol. USA in thousand USD
<b>CHEMIKALIA I PRODUKTY POKREWNE</b> <b>CHEMICALS AND RELATED PRODUCTS</b>						
<b>OGÓŁEM TOTAL</b> .....	<b>244889224,6</b>	<b>52413729</b>	<b>55452176</b>	<b>158929442,4</b>	<b>34021485</b>	<b>36034263</b>
Algieria Algeria .....	751724,9	159047	161913	58590,5	12560	13323
Arabia Saudyjska Saudi Arabia .....	414391,0	88621	93508	332593,7	710139	74877
Australia Australia .....	40525,3	8646	9102	644481,6	137816	145466
Austria Austria .....	10054802,3	2154079	2284922	2964597,8	634725	672740
Azerbejdżan Azerbaijan .....	47384,6	9986	9899	67898,7	14491	15215
Belgia Belgium .....	22288472,6	4772881	5056511	5343682,4	1144780	1214701
Białoruś Belarus .....	1484102,4	317554	336005	1964180,4	418127	434944
Bośnia i Hercegowina Bosnia and Hercegowina .....	100383,4	21396	22360	223568,8	47974	50983
Brazylia Brazil .....	111922,9	24018	25555	539491,6	115922	124156
Bulgaria Bulgaria .....	632056,8	135287	143081	1157423,0	247848	262247
Chiny China .....	15280912,7	3259629	3415733	1217057,8	261455	278998
Chorwacja Croatia .....	276036,3	58840	61553	658196,2	140886	149177
Cypr Cyprus .....	40550,3	8661	9130	46989,9	10050	10599
Czechy Czechia .....	7179561,2	1536224	1625511	11517397,4	2465314	2609860
Dania Denmark .....	3327440,9	712009	752616	2421662,9	518531	549521
Egipt Egypt .....	278504,7	59422	62606	126579,9	27084	28627
Estonia Estonia .....	221679,1	47804	51489	1070537,5	229761	244845
Finlandia Finland .....	1933884,9	414181	439082	1298380,2	277691	293495
Francja France .....	14784219,3	3168716	3364258	6613621,5	1416954	1503569
Grecja Greece .....	701568,2	150243	159266	853817,8	182830	193675
Gruzja Georgia .....	88122,8	18605	18562	163042,2	34785	36472
Hiszpania Spain .....	4626929,5	991310	1050801	3606223,5	772718	819529
Holandia Netherlands .....	20237623,9	4331917	4583698	5310923,8	1137444	1205696
Hongkong Hong Kong .....	124646,4	26556	27858	261374,4	55503	57321
Indie India .....	2357783,4	504256	532498	438596,3	93796	99091
Indonezja Indonesia .....	258990,7	55170	57511	94284,5	20045	20876
Iran Iran .....	41811,8	9000	9676	47531,3	10286	11278
Irlandia Ireland .....	2744739,9	588505	625660	590683,0	126451	133863
Izrael Israel .....	456142,5	97806	103925	517211,7	110651	117059
Japonia Japan .....	3582831,6	763216	798774	297632,1	63651	67121
Jordania Jordan .....	26862,4	5751	6098	59060,7	12656	13470
Kanada Canada .....	144065,9	30808	32559	627260,9	134438	142898
Katar Qatar .....	39339,4	8471	9129	34954,9	7498	7966
Kazachstan Kazakhstan .....	366411,1	78063	81306	1034869,1	220721	230575
Korea Południowa South Korea .....	12144800,2	2588359	2704822	586106,0	125015	130764
Kuwejt Kuwait .....	50519,0	10815	11407	72110,3	15385	16194
Litwa Lithuania .....	3365302,0	720502	763044	4971199,7	1066486	1135445
Luksemburg Luxembourg .....	345327,2	73981	78531	424619,6	90483	94442
Łotwa Latvia .....	431227,3	92368	97950	1574956,6	337970	360002
Malezja Malaysia .....	221389,4	47348	49918	103265,4	22117	23471
Malta Malta .....	320065,2	68624	72832	43744,7	9368	9903
Maroko Morocco .....	240272,3	51225	54139	259365,6	55674	59393
Meksyk Mexico .....	98073,6	20918	21872	500338,3	107146	113827
Moldawia Moldova .....	60870,9	13020	13772	239540,1	51238	54089
Niemcy Germany .....	64449890,4	13806381	14642764	42427585,5	9083791	9639242
Nigeria Nigeria .....	171078,2	35929	35660	45263,8	9642	10054
Norwegia Norway .....	808554,3	172810	182424	963928,0	206303	218489
Nowa Zelandia New Zealand .....	114273,7	24571	26411	64358,6	13804	14663
Peru Peru .....	36589,1	7798	8150	62200,6	13318	14139
Południowa Afryka South Africa .....	49212,1	10521	11090	555091,3	118799	125732
Portugalia Portugal .....	354691,4	75935	80490	2248580,8	480784	508248



TABLE 16. IMPORT WEDŁUG KRAJU WYSYŁKI I EKSPORT WEDŁUG SEKCJI SITC Z WYMIENIENIEM  
WAŻNIEJSZYCH KRAJÓW W 2022 R. (cd.)  
IMPORTS BY COUNTRY OF CONSIGNMENT AND EXPORTS) BY SITC SECTIONS AND  
MAJOR COUNTRIES IN 2022 (cont.)

KRAJE COUNTRIES	Import Imports			Eksport Exports		
	w tys. PLN in thousand PLN	w tys. EUR in thousand EUR	w tys. dol. USA in thousand USD	w tys. PLN in thousand PLN	w tys. EUR in thousand EUR	w tys. dol. USA in thousand USD
<b>CHEMIKALIA I PRODUKTY POKREWNE (dok.)</b> CHEMICALS AND RELATED PRODUCTS (cont.)						
Rosja Russia .....	5297642,0	1139637	1224242	6169232,7	1321195	1398527
Rumunia Romania .....	1316502,8	281831	298639	4713433,7	1008854	1068205
Serbia Serbia .....	348625,2	74707	79212	839318,1	179402	188923
Singapur Singapore .....	94609,8	20371	22006	89714,0	19241	20549
Słowacja Slovakia .....	2302896,1	493478	523884	4187521,7	896322	949193
Słowenia Slovenia .....	1772988,9	380031	403615	807117,9	173161	184327
Stany Zjednoczone United States .....	3160727,3	674119	704674	2367092,1	506258	534137
Szwajcaria Switzerland .....	2855630,0	611308	647199	1487803,5	318941	338467
Szwecja Sweden .....	2215377,9	475034	504946	2445986,4	523314	554238
Tajlandia Thailand .....	196952,0	42025	44148	223013,0	47732	50277
Tajwan Taiwan .....	338248,5	72361	76564	121442,3	26211	28262
Turcja Türkiye .....	2125209,8	454537	479875	1991574,9	426248	451000
Ukraina Ukraine .....	939393,6	201591	215028	5429571,8	1158267	1214991
Uzbekistan Uzbekistan .....	151809,6	32346	33670	246000,1	52451	54750
Węgry Hungary .....	7170525,3	1535506	1628952	4810415,3	1027593	1081916
Wielka Brytania United Kingdom .....	3830418,4	819868	868069	6705968,3	1435357	1519549
Wietnam Vietnam .....	366480,8	78161	81586	193537,0	41361	43466
Włochy Italy .....	10985325,8	2352265	2490246	6508853,3	1395645	1484105
Zjednoczone Emiraty Arabskie United Arab Emirates .....	84875,5	18189	19497	340888,3	72904	76966

**TOWARY PRZEMYSŁOWE SKLASYFIKOWANE GŁÓWNIEM WG SUROWCA**  
MANUFACTURED GOODS CLASSIFIED CHIEFLY BY MATERIAL

<b>OGÓŁEM TOTAL .....</b>	<b>278823310,2</b>	<b>59745353</b>	<b>63442024</b>	<b>293495246,3</b>	<b>62839811</b>	<b>66573764</b>
Arabia Saudyjska Saudi Arabia .....	41524,4	8907	9456	567031,7	120905	126567
Armenia Armenia .....	84484,3	18042	18964	95977,5	20402	21169
Australia Australia .....	56579,2	12131	13011	1340107,3	286838	303803
Austria Austria .....	8458945,5	1812411	1923281	7132144,6	1527675	1620158
Bangladesz Bangladesh .....	249911,8	53553	56921	61282,3	13126	13917
Belgia Belgium .....	9749881,8	2090023	2222317	6731643,6	1442237	1530216
Białoruś Belarus .....	1721183,4	372159	407520	1815706,7	386971	404089
Bośnia i Hercegowina Bosnia and Herzegovina .....	52346,4	11289	12227	456182,7	97522	102890
Brazylia Brazil .....	318437,6	68481	73287	385323,6	82384	87150
Bulgaria Bulgaria .....	1467276,6	314603	334648	1401747,0	300295	318836
Chiny China .....	24254000,6	5192566	5499012	3746400,7	802335	851688
Chorwacja Croatia .....	319208,2	68345	72373	1455032,3	311563	330201
Czarnogóra Montenegro .....	57546,6	12324	13086	38099,6	8140	8567
Czechy Czechia .....	13167075,0	2821919	2997759	24029364,2	5150233	5475149
Dania Denmark .....	2921458,4	624271	656870	6161645,8	1318520	1394422
Egipt Egypt .....	383704,7	82100	87061	362369,5	77550	82026
Estonia Estonia .....	463627,2	99346	105531	2241427,8	480067	509475
Filipiny Philippines .....	34080,2	7231	7426	58831,0	12494	12888
Finlandia Finland .....	4955853,0	1062009	1127667	2944758,3	630541	668064
Francja France .....	9581085,7	2051760	2173437	15598239,9	3341431	3544008
Grecja Greece .....	1048798,8	224554	237047	1045223,6	223469	235536
Gruzja Georgia .....	73526,2	15723	16572	112918,2	24090	25263
Hiszpania Spain .....	6400708,8	1372869	1460710	4946016,2	1058868	1120999
Holandia Netherlands .....	11642234,3	2496105	2653342	10363727,8	2219076	2350779
Hongkong Hong Kong .....	178223,3	38197	40626	32462,3	6976	7445
Indie India .....	3994707,3	855347	911892	555824,9	119035	126020
Irlandia Ireland .....	236400,9	50457	52914	839012,9	179674	190509

TABL. 16. **IMPORT WEDŁUG KRAJU WYSYŁKI I EKSPORT WEDŁUG SEKCJI SITC Z WYMIENIENIEM WAŻNIEJSZYCH KRAJÓW W 2022 R. (cd.)**  
**IMPORTS BY COUNTRY OF CONSIGNMENT AND EXPORTS) BY SITC SECTIONS AND MAJOR COUNTRIES IN 2022 (cont.)**

KRAJE COUNTRIES	Import Imports			Eksport Exports		
	w tys. PLN in thousand PLN	w tys. EUR in thousand EUR	w tys. dol. USA in thousand USD	w tys. PLN in thousand PLN	w tys. EUR in thousand EUR	w tys. dol. USA in thousand USD
<b>TOWARY PRZEMYSŁOWE SKLASYFIKOWANE GŁÓWNIEM WG SUROWCA (dok.)</b> MANUFACTURED GOODS CLASSIFIED CHIEFLY BY MATERIAL (cont.)						
Izrael Israel .....	363062,9	77245	80353	444033,0	95017	100743
Japonia Japan .....	1793210,9	383495	403886	447510,5	96351	103396
Kanada Canada .....	187954,8	40299	42797	844423,2	180505	190469
Kazachstan Kazachstan .....	298048,6	63728	66679	631802,0	134371	139312
Korea Południowa South Korea .....	3480451,9	743271	782116	623491,7	133270	140282
Litwa Lithuania .....	1596413,7	342060	363429	7066839,1	1512620	1601381
Luksemburg Luxembourg .....	1092863,3	234154	248498	634303,3	135597	142677
Łotwa Latvia .....	813571,0	175373	189447	2477104,0	530112	560788
Macedonia Macedonia .....	84044,1	17948	18877	145749,5	31230	33127
Malezja Malaysia .....	346613,4	74164	78895	259750,7	55243	57372
Malta Malta .....	29890,9	6389	6720	43077,2	9239	9838
Meksyk Mexico .....	92594,8	19808	20952	1008422,9	215408	226787
Moldawia Moldova .....	244923,0	52630	56208	333926,4	71416	75473
Niemcy Germany .....	76106983,7	16303851	17293566	84193653,0	18028473	19106262
Nigeria Nigeria .....	38620,1	8199	8508	42995,5	9241	9897
Norwegia Norway .....	503762,2	108168	115367	3868507,7	827312	873319
Oman Oman .....	26719,4	5727	6040	61575,9	13142	13788
Pakistan Pakistan .....	789349,7	168527	177145	52786,1	11325	12085
Południowa Afryka South Africa .....	471921,3	101305	107891	643574,4	137604	145161
Portugalia Portugal .....	792830,3	169704	179587	1013556,6	216627	228224
Rosja Russia .....	4934625,0	1064292	1154907	3585566,1	769901	822326
Rumunia Romania .....	3561545,0	762865	809031	7280338,3	1558043	1648207
Serbia Serbia .....	1492184,5	319355	337795	1590358,2	340096	359096
Singapur Singapore .....	47743,9	10196	10716	142069,8	30361	32015
Słowacja Slovakia .....	9649133,2	2069557	2204288	10250149,0	2196262	2331059
Słowenia Slovenia .....	2170388,5	465603	495911	1561850,8	334840	356039
Sri Lanka Sri Lanka .....	31965,1	6821	7197	39772,5	8514	9023
Stany Zjednoczone United States .....	2953168,4	631157	665228	6095632,9	1303398	1375433
Szwajcaria Switzerland .....	508658,5	108781	114783	2898504,4	620245	656347
Szwecja Sweden .....	9747789,1	2091882	2229726	9417734,2	2015693	2133598
Tajlandia Thailand .....	576779,5	123279	130260	666815,7	143589	154647
Tajwan Taiwan .....	1586852,7	339136	358977	197803,0	42275	44545
Tunezja Tunisia .....	194790,2	41448	43905	166487,0	35610	37583
Turcja Türkiye .....	6881415,8	1472288	1558698	3038171,2	650193	687621
Ukraina Ukraine .....	7717758,5	1656548	1770288	5874248,7	1251254	1306736
Uzbekistan Uzbekistan .....	380141,8	81322	85817	116855,4	24878	25851
Węgry Hungary .....	4305166,8	923042	982174	10188266,7	2184596	2324617
Wielka Brytania United Kingdom .....	3948275,0	845656	897604	12419739,0	2658629	2816277
Wietnam Vietnam .....	1477173,4	315616	332199	490170,8	104694	110265
Włochy Italy .....	23578937,0	5054478	5368777	14555473,4	3118331	3306931
Zjednoczone Emiraty Arabskie United Arab Emirates .....	575644,0	122978	129417	587670,6	125553	132149
<b>MASZYNY, URZĄDZENIA I SPRZĘT TRANSPORTOWY</b> MACHINERY AND TRANSPORT EQUIPMENT						
<b>OGÓŁEM TOTAL .....</b>	<b>529164601,8</b>	<b>113175471</b>	<b>119453772</b>	<b>581494525,2</b>	<b>124333105</b>	<b>131169769</b>
Albania Albania .....	109653,7	24280	27360	108062,6	23081	24248
Antigua i Barbuda Antigua and Barbuda ..	1711855,0	365769	386851	197732,2	42295	44798
Arabia Saudyjska Saudi Arabia .....	46973,4	9959	10236	464831,9	99190	103965
Argentyna Argentina .....	163226,9	34731	36031	187151,2	40037	42374
Australia Australia .....	131893,2	28078	29314	1561864,7	334181	353095
Austria Austria .....	8440657,7	1806104	1909094	10452790,3	2237745	2368446

TABLE 16. IMPORT WEDŁUG KRAJU WYSYŁKI I EKSPORT WEDŁUG SEKCJI SITC Z WYMIENIENIEM  
WAŻNIEJSZYCH KRAJÓW W 2022 R. (cd.)  
IMPORTS BY COUNTRY OF CONSIGNMENT AND EXPORTS) BY SITC SECTIONS AND  
MAJOR COUNTRIES IN 2022 (cont.)

KRAJE COUNTRIES	Import Imports			Eksport Exports		
	w tys. PLN in thousand PLN	w tys. EUR in thousand EUR	w tys. dol. USA in thousand USD	w tys. PLN in thousand PLN	w tys. EUR in thousand EUR	w tys. dol. USA in thousand USD
MASZYNY, URZĄDZENIA I SPRZĘT TRANSPORTOWY (cd.) MACHINERY AND TRANSPORT EQUIPMENT (cont.)						
Bahamy Bahamas .....	1191005,0	256620	277797	627935,6	135835	147845
Bahrajn Bahrain .....	53227,3	11197	11493	103362,2	21852	22468
Barbados Barbados .....	273927,1	58449	61216	55808,5	11934	12557
Belgia Belgium .....	15617664,8	3341601	3532757	13674230,2	2924932	3087913
Białoruś Belarus .....	315361,9	67618	72152	2929215,7	623415	647972
Bośnia i Hercegowina Bosnia and Herzegovina .....	59195,7	12709	13588	287552,6	61521	65027
Brazylia Brazil .....	312826,8	67073	71540	1482804,0	316720	332719
Bulgaria Bulgaria .....	1147713,7	245705	260055	2276437,0	486633	513556
Chiny China .....	76359122,6	16327481	17224673	5745196,3	1229751	1297941
Chorwacja Croatia .....	712393,0	152145	159971	1613099,0	345199	364749
Cypr Cyprus .....	1503075,2	322130	339334	551261,2	119609	130444
Czarnogóra Montenegro .....	134047,3	28628	29619	185193,4	39661	41641
Czechy Czechia .....	26219060,3	5602417	5899924	27648248,3	5907907	6220646
Dania Denmark .....	4442896,9	951094	1006296	6959133,9	1489430	1575415
Egipt Egypt .....	123007,5	26011	26904	528941,4	112703	117822
Estonia Estonia .....	789339,5	168256	175786	2013072,7	430410	453639
Filipiny Philippines .....	1049400,5	224785	236943	296738,7	63241	66085
Finlandia Finland .....	1906506,2	407435	429171	4413430,8	943823	995953
Francja France .....	19604412,2	4195815	4435124	39740872,2	8495591	8952687
Gibraltar Gibraltar .....	112827,3	24369	26138	62047,7	13271	13951
Grecja Greece .....	265587,4	56830	60253	2011259,0	430081	453774
Hiszpania Spain .....	8623500,9	1845159	1948649	19325862,2	4134118	4366183
Holandia Netherlands .....	36864660,1	7876011	8280477	29064469,5	6209773	6542335
Hongkong Hong Kong .....	7258953,6	1553858	1648382	699112,1	149946	160487
Indie India .....	3417100,2	732365	777528	2400529,6	513304	543803
Indonezja Indonesia .....	1476009,4	314592	329296	310871,3	66667	70743
Irlandia Ireland .....	2956457,6	635083	679926	2517429,4	538388	568868
Islandia Iceland .....	345868,2	73435	74543	282994,9	60309	63700
Izrael Israel .....	368694,6	78808	83266	1143712,4	244805	258856
Japonia Japan .....	4532868,4	968710	1021882	1785333,0	381919	403365
Kajmany Cayman Islands .....	84437,1	18314	19909	208739,0	44218	45824
Kanada Canada .....	1376683,0	293821	308810	4028607,3	861551	909473
Kazachstan Kazakhstan .....	224086,3	48744	54080	2247307,6	478384	498945
Korea Południowa South Korea .....	13234057,3	2826551	2975097	1550518,4	331125	347601
Liban Lebanon .....	60408,9	12850	13373	154742,8	32474	32605
Liberia Liberia .....	966624,9	205388	213773	388254,8	82874	87139
Liechtenstein Liechtenstein .....	59998,1	12835	13589	57170,6	12238	12981
Litwa Lithuania .....	1707745,6	365212	385312	5130874,7	1096276	1153603
Luksemburg Luxembourg .....	525979,9	112423	118064	825006,2	176379	185922
Łotwa Latvia .....	898770,0	192203	202567	2946618,9	630467	666460
Macedonia Macedonia .....	52224,3	11166	11749	186844,7	39886	41818
Malezja Malaysia .....	1759138,7	374826	391727	589201,9	126061	132967
Malta Malta .....	229117,2	49167	51888	209035,5	44633	46973
Maroko Morocco .....	235268,1	50290	52914	1361312,7	291047	306999
Meksyk Mexico .....	967250,3	206403	216872	7492925,9	1605032	1706226
Moldawia Moldova .....	149017,6	31800	33395	521922,5	111429	116929
Niemcy Germany .....	145292519,1	31082928	32833914	161756920,2	34565204	36397754
Norwegia Norway .....	1847456,7	393987	413382	5844118,0	1249694	1319735
Oman Oman .....	416577,6	89973	98934	135198,0	28754	29803
Panama Panama .....	282011,5	60057	62011	296448,9	63144	65284
Południowa Afryka South Africa .....	47336,8	10057	10427	1378656,0	294548	310901
Portugalia Portugal .....	2262104,7	483870	513570	3914201,8	837623	887254

TABL. 16. **IMPORT WEDŁUG KRAJU WYSŁŹKI I EKSPORT WEDŁUG SEKCJI SITC Z WYMIENIENIEM WAŻNIEJSZYCH KRAJÓW W 2022 R. (cd.)**  
**IMPORTS BY COUNTRY OF CONSIGNMENT AND EXPORTS) BY SITC SECTIONS AND MAJOR COUNTRIES IN 2022 (cont.)**

KRAJE COUNTRIES	Import Imports			Eksport Exports		
	w tys. PLN in thousand PLN	w tys. EUR in thousand EUR	w tys. dol. USA in thousand USD	w tys. PLN in thousand PLN	w tys. EUR in thousand EUR	w tys. dol. USA in thousand USD
<b>MASZYNY, URZĄDZENIA I SPRZĘT TRANSPORTOWY (dok.)</b> MACHINERY AND TRANSPORT EQUIPMENT (dok.)						
Rosja Russia .....	545055,2	117783	128864	6467019,6	1390499	1491481
Rumunia Romania .....	5421330,6	1160400	1228003	8997157,7	1924707	2033652
Serbia Serbia .....	1020973,5	218589	231264	1206056,8	258136	272952
Singapur Singapore .....	2602359,9	555903	584722	787584,9	168342	177379
Słowacja Slovakia .....	14926771,3	3194383	3378504	12704072,7	2718145	2871155
Słowenia Slovenia .....	5956062,3	1275636	1350563	3291695,0	705742	752674
Stany Zjednoczone United States .....	17197715,9	3674523	3865155	25364456,4	5424794	5731551
Szwajcaria Switzerland .....	2691566,9	576398	610338	5929050,2	1265683	1328610
Szwecja Sweden .....	8134950,3	1743818	1850906	20189037,0	4321744	4572251
Tajlandia Thailand .....	1199923,8	256303	269232	542255,5	115768	123693
Tajwan Taiwan .....	3816551,5	815719	861368	628575,4	134640	142305
Tunezja Tunisia .....	369624,8	79022	83340	254640,7	54495	57583
Turcja Türkiye .....	8015763,0	1712686	1801702	10596201,0	2265420	2383041
Ukraina Ukraine .....	1821681,1	386587	400085	10261199,3	2187341	2285618
Węgry Hungary .....	9985757,1	2134740	2249888	13943607,0	2981221	3144766
Wielka Brytania United Kingdom .....	8829895,5	1889327	1995867	29931138,9	6399890	6751173
Wietnam Vietnam .....	4051445,2	866044	911160	638459,8	136814	145607
Włochy Italy .....	28154479,4	6026095	6366048	29852173,7	6390173	6768484
Wyspy Marshalla Marshall Islands .....	913288,1	195884	207512	92739,3	19545	19353
Wyspy Owcze Faroe Islands .....	65547,0	14065	14936	94270,0	20010	20729
Zjednoczone Emiraty Arabskie United Arab Emirates .....	364285,3	77262	80172	2243088,1	478483	501850

**RÓŻNE WYROBY PRZEMYSŁOWE**  
MISCELLANEOUS MANUFACTURED ARTICLES

<b>OGÓŁEM TOTAL .....</b>	<b>226245715,4</b>	<b>48387319</b>	<b>51109037</b>	<b>266638995,4</b>	<b>57031241</b>	<b>60236371</b>
Australia Australia .....	32857,1	7025	7402	477916,3	102266	108256
Austria Austria .....	2960195,3	633598	670518	7409720,3	1584889	1673934
Bangladesz Bangladesh .....	8723569,4	1868235	1985711	46827,9	10144	11028
Belgia Belgium .....	6054120,2	1294344	1364938	5981730,5	1280159	1354438
Białoruś Belarus .....	560961,9	120411	128305	678844,7	144769	151493
Bośnia i Hercegowina Bosnia and Herzegovina .....	44545,6	9529	10065	333686,0	71240	74867
Brazylia Brazil .....	50633,7	10908	11795	212053,9	45354	47952
Bulgaria Bulgaria .....	2812656,6	598670	626522	2094611,9	447590	471508
Chiny China .....	43070450,3	9215371	9742668	1372976,2	294353	312545
Chorwacja Croatia .....	560847,3	120066	126985	1529222,4	327018	345506
Cypr Cyprus .....	144307,4	30827	32754	194967,2	41793	44409
Czechy Czechia .....	6336270,0	1355485	1431809	17145354,8	3665101	3863970
Dania Denmark .....	2986205,3	638956	675780	5651480,0	1209843	1280793
Egipt Egypt .....	110026,0	23554	24917	98203,9	20928	21877
Estonia Estonia .....	345580,9	74167	79172	1065632,3	227780	240209
Filipiny Philippines .....	359043,1	77596	83891	170691,3	36491	38450
Finlandia Finland .....	493625,5	105575	111548	2301979,4	492750	521722
Francja France .....	7498106,1	1603382	1692980	14397149,7	3082292	3263923
Grecja Greece .....	164170,3	35072	36941	1177830,9	251485	264596
Hiszpania Spain .....	8113593,5	1734054	1827214	4750758,4	1016837	1076035
Holandia Netherlands .....	13838359,8	2955812	3121692	12724035,0	2721464	2872793
Hongkong Hong Kong .....	1644185,2	351428	370450	236405,9	50583	53532
Indie India .....	1900240,8	406400	429700	243551,4	52122	55068
Indonezja Indonesia .....	625791,4	134089	142555	31828,8	6781	7077
Irlandia Ireland .....	888985,1	189647	198737	742353,6	158864	168007

TABL. 16. IMPORT WEDŁUG KRAJU WYSŁŹKI I EKSPORT WEDŁUG SEKCJI SITC Z WYMIENIENIEM WAŻNIEJSZYCH KRAJÓW W 2022 R. (dok.)

IMPORTS BY COUNTRY OF CONSIGNMENT AND EXPORTS) BY SITC SECTIONS AND MAJOR COUNTRIES IN 2022 (cont.)

KRAJE COUNTRIES	Import Imports			Eksport Exports		
	w tys. PLN in thousand PLN	w tys. EUR in thousand EUR	w tys. dol. USA in thousand USD	w tys. PLN in thousand PLN	w tys. EUR in thousand EUR	w tys. dol. USA in thousand USD

RÓŻNE WYROBY PRZEMYSŁOWE (dok.)  
MISCELLANEOUS MANUFACTURED ARTICLES (cont.)

Izrael Israel .....	166308,1	35554	37519	655195,0	140225	148290
Japonia Japan .....	1419949,8	303947	321781	439804,9	94029	99335
Kanada Canada .....	160330,9	34270	36187	1166290,8	249789	264754
Korea Południowa South Korea .....	3176877,6	679386	714660	321459,7	68879	73024
Litwa Lithuania .....	1182796,7	252996	267321	3334947,2	713084	752573
Luksemburg Luxembourg .....	184976,8	39654	42094	468586,3	100377	106552
Łotwa Latvia .....	169534,2	36322	38561	1793457,8	383273	403698
Macedonia Macedonia .....	57843,9	12390	13152	124467,2	26568	27863
Malezja Malaysia .....	406671,6	87278	93016	184032,3	39408	41935
Malta Malta .....	38630,2	8284	8723	63067,7	13493	14229
Maroko Morocco .....	66745,7	14231	14867	208121,6	44618	47368
Meksyk Mexico .....	97043,4	20662	21535	581815,2	124192	130538
Moldawia Moldova .....	42238,5	9077	9730	212826,8	45427	47637
Niemcy Germany .....	65942730,1	14103328	14892566	91866769,4	19659133	20797872
Norwegia Norway .....	192676,8	41111	43452	2961732,6	633933	671012
Pakistan Pakistan .....	799603,9	171093	181272	33826,1	7236	7668
Portugalia Portugal .....	376038,7	80295	84322	812365,0	173928	184264
Rosja Russia .....	229729,6	49617	53681	2960092,7	634815	675736
Rumunia Romania .....	1976575,4	423393	450157	6408025,1	1370605	1448402
Serbia Serbia .....	355405,6	75867	79602	883252,0	188720	198607
Singapur Singapore .....	485872,5	104203	110978	696625,3	148298	154102
Słowacja Slovakia .....	3451101,4	738077	779365	6459934,4	1381604	1458592
Słowenia Slovenia .....	575750,2	123310	130436	1019434,0	217777	229231
Stany Zjednoczone United States .....	4149696,1	885349	926415	10470196,9	2239630	2365369
Szwajcaria Switzerland .....	796780,2	170401	179830	5558923,6	1187191	1248819
Szwecja Sweden .....	2317911,2	496044	524630	6570743,3	1405112	1483261
Tajlandia Thailand .....	773567,3	165338	173977	68202,9	14537	15118
Tajwan Taiwan .....	1663430,8	355940	376619	92608,5	19800	20889
Tunezja Tunisia .....	225196,3	48236	51039	105914,5	22723	24174
Turcja Türkiye .....	3329055,0	711856	751318	894476,9	190886	200218
Ukraina Ukraine .....	1557878,2	333521	352828	7981680,0	1694603	1750888
Węgry Hungary .....	2196150,3	470065	497683	6099961,9	1305633	1382322
Wielka Brytania United Kingdom .....	2564320,3	547406	573796	10705943,9	2290904	2422945
Wietnam Vietnam .....	1919735,1	410064	431929	60151,5	12831	13392
Włochy Italy .....	10045047,9	2149213	2270500	9736123,0	2082738	2199557
Zjednoczone Emiraty Arabskie United Arab Emirates .....	37773,6	8042	8390	560228,4	119881	126755

TOWARY I TRANSAKCJE NIESKLASYFIKOWANE W SITC  
COMMODITIES AND TRANSACTIONS NOT CLASSIFIED ELSEWHERE IN THE SITC

<b>OGÓŁEM TOTAL .....</b>	<b>77572165,1</b>	<b>16603697</b>	<b>17606362</b>	<b>6204396,2</b>	<b>1331828</b>	<b>1416591</b>
Belgia Belgium .....	41154,8	8804	9259	47798,0	10254	10926
Czechy Czechia .....	1711630,7	365699	390902	544673,9	117118	125402
Estonia Estonia .....	89763,5	19208	20242	60371,1	12878	13546
Francja France .....	41456,8	8935	9690	26656,5	5719	6100
Holandia Netherlands .....	34378,1	7408	7999	33702,8	7240	7729
Maroko Morocco .....	359989,1	76250	79327	214747,3	45936	48547
Niemcy Germany .....	21823420,0	4661463	4944589	306488,6	65783	70148
Stany Zjednoczone United States .....	19238356,8	4111760	4312860	82247,6	17584	18793
Szwajcaria Switzerland .....	849988,9	182319	194294	268919,2	57526	60216
Turcja Türkiye .....	84167,6	17970	18895	34837,8	7459	7914
Włochy Italy .....	60138,8	12920	13598	108048,4	23335	25242

TABL. 17. ROZDYSPONOWANIE IMPORTU I EKSPORTU WEDŁUG GŁÓWNYCH KATEGORII EKONOMICZNYCH  
W 2022 R. (ceny bieżące)

DISTRIBUTION OF IMPORTS AND EXPORTS BY BROAD ECONOMIC CATEGORIES IN 2022 (current prices)

WYSZCZEGÓLNIENIE SPECIFICATION	Import Imports				Eksport Exports			
	w mln PLN in million PLN	w mln EUR in million EUR	w mln dol. USA in million USD	w odset- kach in %	w mln PLN in million PLN	w mln EUR in million EUR	w mln dol. USA in million USD	w odset- kach in %
<b>O G Ó Ł E M</b> ..... <b>TOTAL</b>	<b>1711761,3</b>	<b>366208</b>	<b>386969</b>	<b>100,0</b>	<b>1618559,2</b>	<b>346221</b>	<b>365751</b>	<b>100,0</b>
<b>Żywność i napoje</b> ..... <b>Food and beverages</b>	<b>116965,9</b>	<b>25005</b>	<b>26370</b>	<b>6,8</b>	<b>177140,8</b>	<b>37862</b>	<b>39900</b>	<b>10,9</b>
Nieprzetworzone ..... Primary	40707,6	8704	9186	2,4	32922,8	7029	7386	2,0
głównie dla przemysłu ..... mainly for industry	12912,3	2756	2893	0,8	11335,6	2415	2521	0,7
głównie dla gospodarstw do- mowych ..... mainly for household con- sumption	27795,3	5948	6292	1,6	21587,2	4614	4865	1,3
Przetworzone ..... Processed	76258,3	16301	17184	4,5	144218,0	30832	32514	8,9
głównie dla przemysłu ..... mainly for industry	17127,8	3661	3861	1,0	13456,1	2876	3030	0,8
głównie dla gospodarstw do- mowych ..... mainly for household con- sumption	59130,5	12640	13323	3,5	130761,9	27957	29484	8,1
<b>Towary zaopatrzeniowe dla przemysłu, gdzie indziej niewymienione</b> ..... <b>Industrial supplies not else- where specified</b>	<b>548132,1</b>	<b>117391</b>	<b>124441</b>	<b>32,0</b>	<b>458874,4</b>	<b>98258</b>	<b>104140</b>	<b>28,4</b>
Nieprzetworzone ..... Primary	36555,6	7834	8316	2,1	33822,5	7244	7679	2,1
Przetworzone ..... Processed	511576,5	109557	116125	29,9	425051,9	91014	96460	26,3
<b>Paliwa i smary</b> ..... <b>Fuels and lubricants</b>	<b>238321,2</b>	<b>50916</b>	<b>53595</b>	<b>13,9</b>	<b>55648,1</b>	<b>11894</b>	<b>12540</b>	<b>3,4</b>
Nieprzetworzone ..... Primary	142198,4	30378	32015	8,3	8471,1	1819	1939	0,5
Przetworzone ..... Processed	96122,8	20538	21580	5,6	47177,1	10076	10601	2,9

TABL. 17. ROZDYSPONOWANIE IMPORTU I EKSPORTU WEDŁUG GŁÓWNYCH KATEGORII EKONOMICZNYCH  
W 2022 R. (dok.)

DISTRIBUTION OF IMPORTS AND EXPORTS BY BROAD ECONOMIC CATEGORIES IN 2022 (cont.)

WYSZCZEGÓLNIENIE SPECIFICATION	Import Imports				Eksport Exports			
	w mln PLN in million PLN	w mln EUR in million EUR	w mln dol. USA in million USD	w odset- kach in %	w mln PLN in million PLN	w mln EUR in million EUR	w mln dol. USA in million USD	w odset- kach in %
<b>Dobra inwestycyjne (oprócz środków transportu), części, akcesoria</b> .....	<b>344877,3</b>	<b>73766</b>	<b>77898</b>	<b>20,2</b>	<b>263925,2</b>	<b>56452</b>	<b>59617</b>	<b>16,3</b>
Capital goods (except transport equipment) and parts and accessories thereof								
Dobra inwestycyjne (oprócz środków transportu) .....	207118,1	44291	46740	12,1	179604,8	38410	40548	11,1
Capital goods (except transport equipment)								
Części i akcesoria .....	137759,2	29475	31158	8,1	84320,4	18042	19069	5,2
Parts and accessories								
<b>Środki transportu, części, akcesoria</b> .....	<b>199735,1</b>	<b>42718</b>	<b>45072</b>	<b>11,7</b>	<b>285648,5</b>	<b>61061</b>	<b>64358</b>	<b>17,7</b>
Transport equipment and parts and accessories thereof								
Samochody osobowe .....	50298,2	10770	11398	2,9	25684,8	5485	5765	1,6
Passenger motor cars								
Pozostałe .....	40392,1	8638	9111	2,4	66541,4	14235	15036	4,1
Other								
środki transportu przemysłowe .....	37517,5	8022	8456	2,2	58570,1	12527	13226	3,6
industrial								
środki transportu nieprzemysłowe .....	2874,6	616	655	0,2	7971,2	1708	1811	0,5
non-industrial								
Części i akcesoria .....	109044,8	23310	24563	6,4	193422,3	41340	43557	12,0
Parts and accessories								
<b>Towary konsumpcyjne, gdzie indziej niewymienione</b> .....	<b>255286,8</b>	<b>54617</b>	<b>57730</b>	<b>14,9</b>	<b>367964,8</b>	<b>78702</b>	<b>83120</b>	<b>22,7</b>
Consumer goods not elsewhere specified								
Trwałego użytku .....	45641,4	9767	10331	2,7	126379,3	27038	28585	7,8
Durable								
Półtrwałego użytku .....	122748,7	26251	27718	7,2	122537,3	26203	27660	7,6
Semi-durable								
Nietrwałego użytku .....	86896,7	18599	19681	5,1	119048,2	25461	26875	7,4
Non-durable								
<b>Towary, gdzie indziej niewymienione</b> .....	<b>8442,8</b>	<b>1795</b>	<b>1862</b>	<b>0,5</b>	<b>9357,3</b>	<b>1993</b>	<b>2076</b>	<b>0,6</b>
Goods, not elsewhere specified								

TABL. 18. **WSKAŹNIKI ROZDYSPONOWANIA IMPORTU I EKSPORTU WEDŁUG GŁÓWNYCH KATEGORII EKONOMICZNYCH W 2022 R.**  
**INDICES OF DISTRIBUTION OF IMPORTS AND EXPORTS BY BROAD ECONOMIC CATEGORIES IN 2022**

WYSZCZEGÓLNIENIE SPECIFICATION	Import Imports			Eksport Exports		
	wskaźniki			indices		
	wartości value	cen price	wolumenu volume	wartości value	cen price	wolumenu volume
	rok poprzedni=100			previous year=100		
<b>O G Ó Ł E M</b> ..... <b>TOTAL</b>	<b>129,4</b>	<b>123,9</b>	<b>104,4</b>	<b>123,0</b>	<b>120,0</b>	<b>102,5</b>
<b>Żywność i napoje</b> ..... <b>Food and beverages</b>	<b>131,7</b>	<b>121,1</b>	<b>108,8</b>	<b>132,0</b>	<b>127,1</b>	<b>103,9</b>
Nieprzetworzone ..... Primary	130,4	122,5	106,4	130,0	135,6	95,9
głównie dla przemysłu ..... mainly for industry	166,0	130,4	127,3	143,6	158,1	90,8
głównie dla gospodarstw domowych ..... mainly for household consumption	118,6	119,1	99,6	123,9	126,0	98,3
Przetworzone ..... Processed	132,4	120,4	110,0	132,4	125,3	105,7
głównie dla przemysłu ..... mainly for industry	147,4	124,6	118,3	151,5	133,7	113,3
głównie dla gospodarstw domowych ..... mainly for household consumption	128,6	119,2	107,9	130,7	124,5	105,0
<b>Towary zaopatrzeniowe dla przemysłu, gdzie indziej niewymienione</b> ..... <b>Industrial supplies not elsewhere specified</b>	<b>123,4</b>	<b>123,0</b>	<b>100,3</b>	<b>124,0</b>	<b>125,2</b>	<b>99,0</b>
Nieprzetworzone ..... Primary	127,3	109,5	116,3	124,1	128,5	96,6
Przetworzone ..... Processed	123,1	124,1	99,2	124,0	125,0	99,2
<b>Paliwa i smary</b> ..... <b>Fuels and lubricants</b>	<b>219,3</b>	<b>171,3</b>	<b>128,0</b>	<b>235,2</b>	<b>216,2</b>	<b>108,8</b>
Nieprzetworzone ..... Primary	198,1	160,9	123,1	223,8	240,1	93,2
Przetworzone ..... Processed	260,7	189,6	137,5	237,3	212,4	111,7



**TABL. 18. WSKAŹNIKI ROZDYSPONOWANIA IMPORTU I EKSPORTU  
 WEDŁUG GŁÓWNYCH KATEGORII EKONOMICZNYCH W 2022 R. (dok.)**  
 INDICES OF DISTRIBUTION OF IMPORTS AND EXPORTS  
 BY BROAD ECONOMIC CATEGORIES IN 2022 (cont.)

WYSZCZEGÓLNIENIE SPECIFICATION	Import Imports			Eksport Exports		
	wskaźniki			indices		
	wartości	cen	wolumenu	wartości	cen	wolumenu
	value	price	volume	value	price	volume
rok poprzedni=100			previous year=100			
<b>Dobra inwestycyjne (oprócz środków transportu), części, akcesoria .....</b> Capital goods (except transport equipment) and parts and accessories thereof	<b>116,6</b>	<b>112,9</b>	<b>103,3</b>	<b>119,5</b>	<b>117,4</b>	<b>101,8</b>
Dobra inwestycyjne (oprócz środków transportu) .....	123,7	112,8	109,7	120,7	118,3	102,0
Części i akcesoria .....	107,3	113,0	95,0	116,9	115,5	101,2
<b>Środki transportu, części, akcesoria</b> Transport equipment and parts and accessories thereof	<b>122,3</b>	<b>112,7</b>	<b>108,5</b>	<b>122,5</b>	<b>112,2</b>	<b>109,2</b>
Samochody osobowe .....	126,6	107,2	118,1	116,0	104,0	111,5
Pozostałe .....	108,4	112,1	96,7	119,1	111,6	106,7
środki transportu przemysłowe .....	107,1	113,5	94,4	116,6	112,8	103,4
środki transportu nieprzemysłowe ....	128,7	95,8	134,3	141,6	103,2	137,2
Części i akcesoria .....	126,3	115,7	109,2	124,7	113,6	109,8
<b>Towary konsumpcyjne, gdzie indziej niewymienione .....</b> Consumer goods not elsewhere specified	<b>116,0</b>	<b>109,1</b>	<b>106,3</b>	<b>111,0</b>	<b>111,9</b>	<b>99,2</b>
Trwałego użytku .....	108,6	110,8	98,0	108,2	116,1	93,2
Półtrwałego użytku .....	118,3	108,5	109,0	112,8	110,1	102,5
Nietrwałego użytku .....	117,1	109,2	107,2	112,2	109,5	102,5
<b>Towary, gdzie indziej niewymienione</b> Goods, not elsewhere specified	<b>412,3</b>	<b>118,2</b>	<b>348,8</b>	<b>383,0</b>	<b>149,2</b>	<b>256,7</b>

TABL. 19. IMPORT TOWARÓW WEDŁUG SEKCJI PKWiU W 2022 R.  
IMPORTS OF COMMODITIES BY PKWiU SECTIONS IN 2022

SEKCJE SECTIONS	Ceny bieżące Current prices			Ceny stałe 2021=100 Constant prices 2021=100
	w mln PLN in million PLN	w mln EUR in million EUR	w mln dol. USA in million USD	
<b>O G Ó Ł E M</b> <b>TOTAL</b>	<b>1711761,3</b>	<b>366208</b>	<b>386969</b>	<b>104,4</b>
Produkty rolnictwa, leśnictwa, łowiectwa i rybactwa ..... Products of agriculture, forestry, hunting and fishing	45091,1	9646	10194	115,6
Produkty górnictwa i wydobywania ..... Mining and quarrying	109942,9	23460	24593	122,1
Produkty przetwórstwa przemysłowego ..... Manufactured products	1447553,4	309736	327427	103,9
Energia elektryczna, paliwa gazowe, para wodna, gorąca woda i powietrze do układów klimatyzacyjnych ..... Electricity, gas, steam, hot water and air conditioning	15419,4	3296	3469	135,2
Ścieki i odpady ..... Sewage and waste	11215,2	2406	2560	102,7
Produkty związane z informacją ..... Information related products	7518,6	1607	1707	84,0
Towary gdzie indziej niesklasyfikowane ..... Goods n.e.c.	75020,7	16055	17020	376,1

TABL. 20. EKSPORT TOWARÓW WEDŁUG SEKCJI PKWiU W 2022 R.  
EXPORTS OF COMMODITIES BY PKWiU SECTIONS IN 2022

SEKCJE SECTIONS	Ceny bieżące Current prices			Ceny stałe 2021=100 Constant prices 2021=100
	w mln PLN in million PLN	w mln EUR in million EUR	w mln dol. USA in million USD	
<b>O G Ó Ł E M</b> <b>TOTAL</b>	<b>1618559,2</b>	<b>346221</b>	<b>365751</b>	<b>102,5</b>
Produkty rolnictwa, leśnictwa, łowiectwa i rybactwa ..... Products of agriculture, forestry, hunting and fishing	33430,4	7140	7509	99,5
Produkty górnictwa i wydobywania ..... Mining and quarrying	8621,4	1847	1962	90,3
Produkty przetwórstwa przemysłowego ..... Manufactured products	1526543,3	326540	344963	102,7
Energia elektryczna, paliwa gazowe, para wodna, gorąca woda i powietrze do układów klimatyzacyjnych ..... Electricity, gas, steam, hot water and air conditioning	15746,6	3358	3526	112,0
Ścieki i odpady ..... Sewage and waste	16710,7	3583	3811	90,5
Produkty związane z informacją ..... Information related products	12612,1	2700	2861	84,2
Towary gdzie indziej niesklasyfikowane ..... Goods n.e.c.	4894,7	1051	1118	244,1

TABL. 21. **IMPORT TOWARÓW WEDŁUG SEKCJI I DZIAŁÓW NOMENKLATURY CN W 2022 R.**  
IMPORTS OF COMMODITIES BY SECTIONS AND CHAPTERS OF COMBINED NOMENCLATURE  
IN 2022

Kod sekcji i działu Code of section and chapter	SEKCJE SECTIONS DZIAŁY CHAPTERS	Ceny bieżące Current prices			Ceny stałe 2021=100 Constant prices 2021=100
		w tys. PLN in thousand PLN	w tys. EUR in thousand EUR	w tys. dol. USA in thousand USD	
	<b>OGÓŁEM</b> .....	<b>1711761281,4</b>	<b>366207550</b>	<b>386969092</b>	<b>104,4</b>
	<b>TOTAL</b>				
<b>I</b>	<b>Zwierzęta żywe; produkty pochodzenia zwierzęcego</b> .....	<b>36715213,2</b>	<b>7845801</b>	<b>8263706</b>	<b>103,8</b>
	Live animals; animal products				
01	Zwierzęta żywe .....	4256374,1	909105	956457	118,0
	Live animals				
02	Mięso i podroby jadalne .....	9294556,9	1987391	2098301	114,0
	Meat and edible meat offal				
03	Ryby i inne bezkręgowce wodne .....	13516598,6	2887458	3036315	93,5
	Fish and other aquatic invertebrates				
04	Produkty mleczarskie, jaja ptasie; miód naturalny; jadalne produkty pochodzenia zwierzęcego .....	8013187,6	1712275	1803626	100,6
	Dairy products, birds' eggs; natural honey; edible products of animal origin				
05	Produkty pochodzenia zwierzęcego, gdzie indziej niewymienione .....	1634496,0	349572	369007	118,6
	Products of animal origin, n.e.s.				
<b>II</b>	<b>Produkty pochodzenia roślinnego</b> .....	<b>40600210,3</b>	<b>8688614</b>	<b>9192137</b>	<b>116,7</b>
	Vegetable products				
06	Drzewa i inne rośliny; bulwy, korzenie; cięte kwiaty i ozdobne liście .....	2555244,5	549123	587531	115,1
	Trees and other plants; bulbs, roots; cut flowers and ornamental foliage				
07	Warzywa .....	5925654,8	1273889	1366685	113,0
	Vegetables				
08	Owoce i orzechy jadalne .....	11334267,0	2425622	2566232	100,5
	Edible fruits and nuts				
09	Kawa, herbata i przyprawy .....	5598701,9	1196183	1259458	99,9
	Coffee, tea and spices				
10	Zboża .....	5291935,8	1130463	1188832	207,3
	Cereals				
11	Produkty przemysłu młynarskiego; sól, skrobia .....	2360752,2	504403	531052	108,6
	Products of the milling industry; malt, starches				
12	Nasiona i owoce oleiste; ziarna, nasiona i owoce różne; rośliny przemysłowe lub lecznicze; słoma i pasza .....	6467353,8	1381049	1452445	138,6
	Oil seeds and oleaginous fruit; miscellaneous grains, seeds and fruit; industrial or medicinal plants; straw and fodder				
13	Szelak; gumy, żywice oraz inne soki i ekstrakty roślinne .....	742873,3	159024	168197	87,1
	Lac; gums, resins and other vegetable saps and extracts				
14	Materiały roślinne do wyplatania; produkty pochodzenia roślinnego, gdzie indziej niewymienione .....	323427,0	68857	71707	116,2
	Vegetable plaiting materials; vegetable products, n.e.s				
<b>III</b>	<b>Tłuszcze i oleje</b> .....	<b>12591412,2</b>	<b>2690865</b>	<b>2837145</b>	<b>127,5</b>
	Fats and oils				
15	Tłuszcze i oleje pochodzenia zwierzęcego lub roślinnego, gotowe tłuszcze jadalne, woski .....	12591412,2	2690865	2837145	127,5
	Animal or vegetable fats and oils, prepared edible fats, waxes				
<b>IV</b>	<b>Przetwory spożywcze</b> .....	<b>60917540,6</b>	<b>13022094</b>	<b>13721703</b>	<b>105,5</b>
	Prepared foodstuffs				
16	Przetwory z mięsa, ryb lub skorupiaków, mięczaków i innych bezkręgowców wodnych .....	2266162,3	484370	510198	123,9
	Preparations of meat, fish or crustaceans, molluscs or other aquatic invertebrates				

TABL. 21. **IMPORT TOWARÓW WEDŁUG SEKCJI I DZIAŁÓW NOMENKLATURY CN W 2022 R. (cd.)**  
 IMPORTS OF COMMODITIES BY SECTIONS AND CHAPTERS OF COMBINED NOMENCLATURE  
 IN 2022 (cont.)

Kod sekcji i działu Code of section and chapter	SEKCJE SECTIONS DZIAŁY CHAPTERS	Ceny bieżące Current prices			Ceny stałe 2021=100 Constant prices 2021=100
		w tys. PLN in thousand PLN	w tys. EUR in thousand EUR	w tys. dol. USA in thousand USD	
	<b>Przetwory spożywcze (dok.)</b> <b>Prepared foodstuffs (cont.)</b>				
17	Cukry i wyroby cukiernicze ..... Sugars and sugar confectionery	2857719,1	610667	642874	108,7
18	Kakao i przetwory ..... Cocoa and cocoa preparations	7255113,9	1550898	1634349	101,9
19	Przetwory ze zbóż, mąki, skrobi lub mleka; pieczywo cukiernicze ..... Preparations of cereals, flour, starch or milk; pastrycooks' products	6690371,7	1429664	1505892	113,6
20	Przetwory z warzyw, owoców, orzechów lub innych części roślin ..... Preparations of vegetables, fruit, nuts or other parts of plants	5500359,6	1175866	1239771	102,4
21	Różne przetwory spożywcze ..... Miscellaneous edible preparations	7674721,5	1641824	1734265	101,8
22	Napoje bezalkoholowe, alkoholowe i ocet ..... Beverages, spirits and vinegar	7263732,0	1551736	1631251	112,1
23	Pozostałości i odpady przemysłu spożywczego; gotowa pasza dla zwierząt ..... Residues and waste from the food industries; prepared animal fodder	15225886,3	3254861	3429815	100,4
24	Tytoń i przemysłowe namiastki tytoniu ..... Tobacco and manufactured tobacco substitutes	6183474,1	1322208	1393288	106,1
<b>V</b>	<b>Produkty mineralne</b> ..... <b>Mineral products</b>	<b>178698414,0</b>	<b>38160719</b>	<b>40080825</b>	<b>119,5</b>
25	Sól; siarka; ziemie i kamienie; materiały gipsowe, wapno i cement ..... Salt; sulphur; earths and stone, plastering materials, lime and cement	4026362,7	861550	911520	99,6
26	Rudy metali, żużel i popiół ..... Ores, slag and ash	6669459,0	1431993	1529725	106,7
27	Paliwa mineralne, oleje mineralne i produkty ich destylacji; substancje bitumiczne; woski mineralne ..... Mineral fuels, mineral oils and products of their distillation; bituminous substances; mineral waxes	168002592,3	35867176	37639580	121,3
<b>VI</b>	<b>Produkty przemysłu chemicznego</b> ..... <b>Products of the chemical industry</b>	<b>172560684,7</b>	<b>36911331</b>	<b>38979186</b>	<b>106,6</b>
28	Chemikalia nieorganiczne, organiczne lub nieorganiczne związki metali szlachetnych, metali rzadkich oraz pierwiastków promieniotwórczych lub izotopów ..... Inorganic chemicals, organic or inorganic compounds of precious metals, of rare-earth metals, of radioactive elements or of isotopes	26554701,0	5656281	5899798	128,6
29	Chemikalia organiczne ..... Organic chemicals	23498941,2	5035522	5349808	100,3
30	Produkty farmaceutyczne ..... Pharmaceutical products	45625212,7	9773484	10361399	105,4
31	Nawozy ..... Fertilizers	10073338,9	2146907	2243601	94,6
32	Ekstrakty barwników lub środków barwiących; garbniki i ich pochodne, barwniki; pigmenty i inne substancje barwiące; farby i lakiery; kit i inne masy uszczelniające; atramenty .... Tanning or dyeing extracts; tannins and their derivatives; dyes, pigments and other colouring matter; paints and varnishes; putty and other mastics; inks	10178884,9	2181645	2317232	89,5

TABL. 21. **IMPORT TOWARÓW WEDŁUG SEKCJI I DZIAŁÓW NOMENKLATURY CN W 2022 R. (cd.)**  
 IMPORTS OF COMMODITIES BY SECTIONS AND CHAPTERS OF COMBINED NOMENCLATURE  
 IN 2022 (cont.)

Kod sekcji i działu Code of section and chapter	SEKCJE SECTIONS DZIAŁY CHAPTERS	Ceny bieżące Current prices			Ceny stałe 2021=100 Constant prices 2021=100
		w tys. PLN in thousand PLN	w tys. EUR in thousand EUR	w tys. dol. USA in thousand USD	
	<b>Produkty przemysłu chemicznego (dok.) Products of the chemical industry (cont.)</b>				
33	Olejki eteryczne; preparaty perfumeryjne, kosmetyczne lub toaletowe ..... Essential oils; perfumery, cosmetic or toilet preparations	15475574,0	3306266	3477329	107,9
34	Mydło, preparaty piorące; preparaty smarowe, woski syntetyczne, woski preparowane, preparaty do czyszczenia lub szorowania; świece; pasy modelarskie; „woski dentystyczne” oraz preparaty dentystyczne produkowane na bazie gipsu ..... Soap, washing preparations; lubricating preparations, artificial waxes, prepared waxes, polishing or scouring preparations; candles; modelling pastes; "dental waxes" and dental preparations with a basis of plaster	8297512,2	1775541	1877015	100,2
35	Substancje białkowe; skrobie modyfikowane; kleje; enzymy ... Albuminoidal substances; modified starches; glues; enzymes	5323267,1	1139203	1204646	104,6
36	Materiały wybuchowe, wyroby pirotechniczne; zapalki; stopy piroforyczne; niektóre materiały łatwopalne ..... Explosives, pyrotechnic products; matches; pyrophoric alloys; certain combustible preparations	486473,1	103642	108491	175,3
37	Materiały fotograficzne i kinematograficzne ..... Photographic or cinematographic goods	661278,0	141536	149785	97,4
38	Wyroby chemiczne różne ..... Miscellaneous chemical products	26385501,7	5651303	5990082	112,1
<b>VII</b>	<b>Tworzywa sztuczne i kauczuk oraz artykuły z nich ..... Plastics and rubber and articles thereof</b>	<b>117167087,9</b>	<b>25102976</b>	<b>26640787</b>	<b>95,3</b>
39	Tworzywa sztuczne i artykuły z nich ..... Plastics and articles thereof	94260807,4	20199448	21451382	95,6
40	Kauczuk i artykuły z kauczuku ..... Rubber and articles thereof	22906280,5	4903528	5189404	94,1
<b>VIII</b>	<b>Skóry i artykuły z nich ..... Raw hides and skins, articles thereof</b>	<b>6943096,0</b>	<b>1485057</b>	<b>1567734</b>	<b>104,7</b>
41	Skóry i skórki surowe (z wyjątkiem skór futerkowych) oraz skóra wyprawiona ..... Raw hides and skins (other than furskins) and leather	1313412,6	280932	296562	83,3
42	Artykuły ze skóry; wyroby siodlarskie i rymarskie; artykuły podróżne, torby ręczne i podobne ..... Articles of leather; saddlery and harness; travel goods, handbags and similar containers	5568109,0	1190905	1257065	111,8
43	Skóry futerkowe i futra sztuczne, wyroby ..... Furskins and artificial fur, manufactures thereof	61574,4	13220	14107	72,3
<b>IX</b>	<b>Drewno i artykuły z drewna ..... Wood and articles of wood</b>	<b>14413165,7</b>	<b>3091364</b>	<b>3291339</b>	<b>98,8</b>
44	Drewno i artykuły z drewna; węgiel drzewny ..... Wood and articles of wood; wood charcoal	14063576,1	3016413	3211535	98,8
45	Korek i artykuły z korka ..... Cork and articles of cork	49994,7	10709	11379	79,1
46	Wyroby ze słomy, wyroby koszykarskie oraz wyroby z wikliny Manufactures of straw, basketware and wickerwork	299594,9	64243	68424	106,3
<b>X</b>	<b>Ścier drzewny, papier, tektura i artykuły z nich ..... Pulp of wood, paper, paperboard and articles thereof</b>	<b>39825492,3</b>	<b>8523301</b>	<b>9017777</b>	<b>95,7</b>
47	Ścier z drewna; makulatura i odpady papieru ..... Pulp of wood; waste and scrap of paper	4882428,0	1043222	1098578	105,2

TABL. 21. **IMPORT TOWARÓW WEDŁUG SEKCJI I DZIAŁÓW NOMENKLATURY CN W 2022 R. (cd.)**  
 IMPORTS OF COMMODITIES BY SECTIONS AND CHAPTERS OF COMBINED NOMENCLATURE  
 IN 2022 (cont.)

Kod sekcji i działu Code of section and chapter	SEKCJE SECTIONS DZIAŁY CHAPTERS	Ceny bieżące Current prices			Ceny stałe 2021=100 Constant prices 2021=100
		w tys. PLN in thousand PLN	w tys. EUR in thousand EUR	w tys. dol. USA in thousand USD	
	<b>Ścier drzewny, papier, tektura i artykuły z nich (dok.)</b> <b>Pulp of wood, paper, paperboard and articles thereof (cont.)</b>				
48	Parier i tektura; artykuły z masy papierniczej, papieru lub tektury ..... Paper and paperboard; articles of paper pulp, of paper or of paperboard	31315260,9	6702591	7093306	96,6
49	Książki, gazety, obrazki i inne wyroby przemysłu poligraficznego; manuskrypty, maszynopisy i plany ..... Printed books, newspapers, pictures and other products of the printing industry; manuscripts, typescripts and plans	3627803,5	777488	825893	82,2
<b>XI</b>	<b>Materiały i artykuły włókiennicze</b> ..... <b>Textiles and textile articles</b>	<b>90935572,0</b>	<b>19455994</b>	<b>20572456</b>	<b>116,5</b>
50	Jedwab ..... Silk	31983,7	6855	7294	116,1
51	Wełna; cienka lub gruba sierść zwierzęca; przędza i tkanina z włosów końskiego ..... Wool; fine or coarse animal hair; horsehair yarn and woven fabric	825801,0	176859	187489	107,4
52	Bawełna ..... Cotton	1541483,5	330126	349817	92,4
53	Inne włókna roślinne; przędza papierowa i tkaniny z przędzy papierowej ..... Other vegetable textile fibres; paper yarn and woven fabrics of paper yarn	221855,1	47620	50819	95,7
54	Włókna chemiczne ciągłe ..... Man-made filaments	3776840,5	809133	857944	98,0
55	Włókna chemiczne cięte ..... Man-made staple fibres	2977687,5	637233	673957	114,7
56	Wata, filc i włókniny; przędze specjalne; szpagat, powrozy, linki i liny oraz artykuły z nich ..... Wadding; felt and nonwovens; special yarns; twine, cordage, ropes and cables and articles thereof	3839238,4	822289	871623	93,0
57	Dywany i inne włókiennicze wykładziny podłogowe ..... Carpets and other textile floor coverings	1398090,2	299269	316522	93,8
58	Tkaniny specjalne; tkaniny pluszowe; koronki; tkaniny obiciowe; pasmanteria; hafty ..... Special woven fabrics; tufted textile fabrics; lace; tapestries; trimmings; embroidery	1033520,5	221304	234514	88,4
59	Wyroby impregnowane, powlekane, pokrywane lub laminowane; wyroby włókiennicze do celów technicznych ..... Impregnated, coated, covered or laminated textile fabrics; textile articles of a kind suitable for industrial use	2653388,3	568181	601954	95,3
60	Dzianiny i wyroby szydełkowe ..... Knitted or crocheted fabrics	1709651,0	366096	387950	101,4
61	Odzież i dodatki odzieżowe dziane lub szydełkowe ..... Articles of apparel and clothing accessories, knitted or crocheted	32235117,9	6893540	7282887	109,4
62	Odzież i dodatki odzieżowe, bez dzianych i szydełkowanych ..... Articles of apparel and clothing accessories, not knitted or crocheted	31945123,1	6833142	7220414	140,4
63	Inne konfekcjonowane artykuły włókiennicze; odzież używana i używane artykuły włókiennicze; szmaty ..... Other made-up textile articles; worn clothing and worn textile articles; rags	6745791,3	1444347	1529273	98,6

TABL. 21. **IMPORT TOWARÓW WEDŁUG SEKCJI I DZIAŁÓW NOMENKLATURY CN W 2022 R. (cd.)**  
 IMPORTS OF COMMODITIES BY SECTIONS AND CHAPTERS OF COMBINED NOMENCLATURE  
 IN 2022 (cont.)

Kod sekcji i działu Code of section and chapter	SEKCJE SECTIONS DZIAŁY CHAPTERS	Ceny bieżące Current prices			Ceny stałe 2021=100 Constant prices 2021=100
		w tys. PLN in thousand PLN	w tys. EUR in thousand EUR	w tys. dol. USA in thousand USD	
<b>XII</b>	<b>Obuwie, nakrycia głowy, itp. ....</b>	<b>20707805,5</b>	<b>4426827</b>	<b>4668516</b>	<b>103,3</b>
	Footwear, headgear, etc.				
64	Obuwie, getry i części tych artykułów .....	18265028,0	3904124	4115814	103,5
	Footwear, gaiters and the like; parts of such articles				
65	Nakrycia głowy i ich części .....	1457254,9	311599	328829	99,0
	Headgear and parts thereof				
66	Parasole, laski, bicze, szpicruty i ich części .....	252034,6	53997	57343	107,0
	Umbrellas, walking-sticks, whips, riding-crops and parts thereof				
67	Preparowane pióra i puch oraz artykuły z piór lub puchu, sztuczne kwiaty, artykuły z włosów .....	733488,0	157106	166531	105,5
	Prepared feathers and down and articles made of feathers or of down, artificial flowers, articles of human hair				
<b>XIII</b>	<b>Artykuły z kamienia, wyroby ceramiczne, szkło .....</b>	<b>18409221,6</b>	<b>3940459</b>	<b>4169998</b>	<b>100,0</b>
	Articles of stone, ceramic products, glass				
68	Artykuły z kamieni, gipsu, cementu, azbestu, miki lub podobnych materiałów .....	4509772,7	965624	1023037	89,9
	Articles of stone, plaster, cement, asbestos, mica or similar materials				
69	Wyroby ceramiczne .....	5722834,0	1225117	1296718	100,4
	Ceramic products				
70	Szkło i wyroby ze szkła .....	8176614,9	1749718	1850243	105,6
	Glass and glassware				
<b>XIV</b>	<b>Perły, kamienie szlachetne, metale szlachetne i artykuły z nich .....</b>	<b>11944664,0</b>	<b>2562160</b>	<b>2728232</b>	<b>113,5</b>
	Pearls, precious stones and metals, articles thereof				
71	Perły naturalne lub hodowlane; kamienie szlachetne lub półszlachetne; metale szlachetne, platery, sztuczna biżuteria; monety .....	11944664,0	2562160	2728232	113,5
	Natural or cultured pearls; precious or semi-precious stones; precious metals, plate, imitation jewellery; coins				
<b>XV</b>	<b>Metale nieszlachetne i artykuły z nich .....</b>	<b>181269083,6</b>	<b>38859493</b>	<b>41321409</b>	<b>97,4</b>
	Base metals and articles thereof				
72	Żeliwo i stal .....	70467438,2	15117388	16119157	91,1
	Iron and steel				
73	Artykuły z żeliwa lub stali .....	37707131,3	8076719	8564499	106,5
	Articles of iron or steel				
74	Miedź i artykuły z miedzi .....	14664591,4	3144803	3344710	103,3
	Copper and articles thereof				
75	Nikiel i artykuły z niklu .....	1187108,0	254121	269088	147,8
	Nickel and articles thereof				
76	Aluminium i artykuły z aluminium .....	33685235,8	7219009	7667309	98,5
	Aluminium and articles thereof				
78	Ołów i artykuły z ołowiu .....	1031049,8	220818	234142	92,7
	Lead and articles thereof				
79	Cynk i artykuły z cynku .....	1864015,9	399753	425008	102,5
	Zinc and articles thereof				
80	Cyna i artykuły z cyny .....	516803,6	111193	119393	64,8
	Tin and articles thereof				
81	Inne metale nieszlachetne i artykuły z nich .....	858044,4	184011	195559	103,0
	Other base metals and articles thereof				
82	Narzędzia, przybory, noże, łyżki, widelce i inne sztucce .....	8100245,8	1734275	1836755	101,8
	Tools, implements, cutlery, spoons and forks, of base metal				
83	Artykuły różne z metali nieszlachetnych .....	11187419,3	2397403	2545789	91,8
	Miscellaneous articles of base metal				

TABL. 21. **IMPORT TOWARÓW WEDŁUG SEKCJI I DZIAŁÓW NOMENKLATURY CN W 2022 R. (cd.)**  
 IMPORTS OF COMMODITIES BY SECTIONS AND CHAPTERS OF COMBINED NOMENCLATURE  
 IN 2022 (cont.)

Kod sekcji i działu Code of section and chapter	SEKCJE SECTIONS DZIAŁY CHAPTERS	Ceny bieżące Current prices			Ceny stałe 2021=100 Constant prices 2021=100
		w tys. PLN in thousand PLN	w tys. EUR in thousand EUR	w tys. dol. USA in thousand USD	
<b>XVI</b>	<b>Maszyny i urządzenia, sprzęt elektryczny i elektrotechniczny</b> .....	<b>398991586,0</b>	<b>85321935</b>	<b>90043978</b>	<b>104,1</b>
	Machinery and mechanical appliances, electrical and electrotechnical equipment				
84	Reaktory jądrowe; kotły; maszyny i urządzenia mechaniczne oraz ich części .....	189235191,1	40488427	42790582	104,9
	Nuclear reactors; boilers; machinery and mechanical appliances; parts thereof				
85	Maszyny i urządzenia elektryczne oraz ich części; rejestratory i odtwarzacze dźwięku, rejestratory i odtwarzacze obrazu i dźwięku oraz części i akcesoria .....	209756394,9	44833508	47253395	103,3
	Electrical machinery and equipment and parts thereof; sound recorders and reproducers, television image and sound recorders and reproducers and parts and accessories of such articles				
<b>XVII</b>	<b>Sprzęt transportowy</b> .....	<b>147727619,8</b>	<b>31608480</b>	<b>33385050</b>	<b>108,9</b>
	Transport equipment				
86	Lokomotywy pojazdów szynowych, tabor szynowy i jego części; osprzęt i elementy torów kolejowych i tramwajowych wraz z częściami, mechaniczne komunikacyjne urządzenia sygnalizacyjne wszelkich typów .....	4029715,0	862019	909157	97,9
	Railway or tramway locomotives, rolling-stock and parts thereof; railway or tramway track fixtures and fittings and parts thereof; mechanical traffic signalling equipment of all kinds				
87	Pojazdy nieszynowe oraz ich części i akcesoria .....	128412049,2	27478691	29034752	109,3
	Vehicles other than railway or tramway rolling-stock, and parts and accessories thereof				
88	Statki powietrzne, statki kosmiczne i ich części .....	6256873,6	1333540	1387569	127,1
	Aircraft, spacecraft and parts thereof				
89	Statki, łodzie oraz konstrukcje pływające .....	9028982,0	1934231	2053572	100,3
	Ships, boats and floating structures				
<b>XVIII</b>	<b>Przyrządy i aparatura, optyczne, fotograficzne, pomiarowe, kontrolne, itp.</b> .....	<b>34249017,7</b>	<b>7326192</b>	<b>7740537</b>	<b>95,8</b>
	Optical, photographic, measuring, checking instruments, etc.				
90	Przyrządy, urządzenia i aparaty optyczne, fotograficzne, kinematograficzne, pomiarowo-kontrolne, precyzyjne, medyczne; ich części i akcesoria .....	32481426,8	6948163	7341562	95,8
	Optical, photographic, cinematographic, measuring, checking, precision, medical instruments and apparatus; parts and accessories thereof				
91	Zegary i zegarki oraz ich części .....	1431488,5	306158	323075	100,3
	Clocks and watches and parts thereof				
92	Instrumenty muzyczne; części i akcesoria .....	336102,5	71870	75899	80,2
	Musical instruments; parts and accessories of such articles				
<b>XIX</b>	<b>Broń i amunicja</b> .....	<b>6273842,6</b>	<b>1332097</b>	<b>1376404</b>	<b>429,0</b>
	Arms and ammunition				
93	Broń i amunicja, ich części i akcesoria .....	6273842,6	1332097	1376404	429,0
	Arms and ammunition, parts and accessories thereof				
<b>XX</b>	<b>Artykuły przemysłowe różne — meble, prefabrykaty budynków, zabawki, itp.</b> .....	<b>45803787,3</b>	<b>9797622</b>	<b>10350968</b>	<b>90,1</b>
	Miscellaneous manufactured articles				
94	Meble; pościel, materace, stelaże, lampy i oprawy oświetleniowe; reklamy świetlne, znaki informacyjne itp.; budynki prefabrykowane .....	24097504,1	5159339	5463462	90,4
	Furniture; bedding, mattresses, mattress supports, lamps and lighting fitting; illuminated signs, illuminated name-plates and the like; prefabricated buildings				



TABL. 21. **IMPORT TOWARÓW WEDŁUG SEKCJI I DZIAŁÓW NOMENKLATURY CN W 2022 R. (dok.)**  
 IMPORTS OF COMMODITIES BY SECTIONS AND CHAPTERS OF COMBINED NOMENCLATURE  
 IN 2022 (cont.)

Kod sekcji i działu Code of section and chapter	SEKCJE SECTIONS DZIAŁY CHAPTERS	Ceny bieżące Current prices			Ceny stałe 2021=100 Constant prices 2021=100
		w tys. PLN in thousand PLN	w tys. EUR in thousand EUR	w tys. dol. USA in thousand USD	
	<b>Artykuły przemysłowe różne — meble, prefabrykaty budynków, zabawki, itp. (dok.)</b> Miscellaneous manufactured articles (cont.)				
95	Zabawki, gry i artykuły sportowe; ich części i akcesoria ..... Toys, games and sports requisites; parts and accessories thereof	16720910,7	3571283	3759011	86,5
96	Różne artykuły przemysłowe ..... Miscellaneous manufactured articles	4985372,5	1066999	1128495	102,3
<b>XXI</b>	<b>Dzieła sztuki, przedmioty kolekcjonerskie i antyki .....</b> <b>Works of art, collectors' pieces and antiques</b>	<b>75016764,2</b>	<b>16054171</b>	<b>17019203</b>	.
97	Dzieła sztuki, przedmioty kolekcjonerskie i antyki ..... Works of art, collectors' pieces and antiques	367856,6	78987	84721	.
99	Towary różne (zaopatrzenie statków i samolotów, towary o równowartości <=200 euro, przesyłki kurierskie — towary dostarczane w trybie pocztowym przez operatorów innych niż Poczta Polska) ..... Other commodities (stores and provisions of ships and aircraft commodities of value <=200 euro, postal consignments — commodities delivered according to postal terms by operators other than the Polish Post)	74648907,5	15975184	16934482	.

TABL. 22. EKSPORT TOWARÓW WEDŁUG SEKCJI I DZIAŁÓW NOMENKLATURY CN W 2022 R.  
EXPORTS OF COMMODITIES BY SECTIONS AND CHAPTERS OF COMBINED NOMENCLATURE  
IN 2022

Kod sekcji i działu Code of section and chapter	SEKCJE SECTIONS DZIAŁY CHAPTERS	Ceny bieżące Current prices			Ceny stałe 2021=100 Constant prices 2021=100
		w tys. PLN in thousand PLN	w tys. EUR in thousand EUR	w tys. dol. USA in thousand USD	
	<b>OGÓŁEM</b> .....	<b>1618559206,8</b>	<b>346220694</b>	<b>365750694</b>	<b>102,5</b>
	<b>TOTAL</b> .....				
<b>I</b>	<b>Zwierzęta żywe; produkty pochodzenia zwierzęcego</b> .....	<b>66556851,8</b>	<b>14232182</b>	<b>15018025</b>	<b>103,0</b>
	Live animals; animal products				
01	Zwierzęta żywe .....	737765,4	157714	166064	92,8
	Live animals				
02	Mięso i podroby jadalne .....	35330220,4	7553688	7966379	103,7
	Meat and edible meat offal				
03	Ryby i inne bezkręgowce wodne .....	10140668,0	2167086	2282008	96,5
	Fish and other aquatic invertebrates				
04	Produkty mleczarskie, jaja ptasie; miód naturalny; jadalne produkty pochodzenia zwierzęcego .....	18304888,4	3916598	4141609	107,5
	Dairy products, birds' eggs; natural honey; edible products of animal origin				
05	Produkty pochodzenia zwierzęcego, gdzie indziej niewymienione .....	2043309,6	437097	461965	98,2
	Products of animal origin, n.e.s.				
<b>II</b>	<b>Produkty pochodzenia roślinnego</b> .....	<b>39809855,1</b>	<b>8505142</b>	<b>8952585</b>	<b>98,9</b>
	Vegetable products				
06	Drzewa i inne rośliny; bulwy, korzenie; cięte kwiaty i ozdobne liście .....	948157,3	203027	214835	80,0
	Trees and other plants; bulbs, roots; cut flowers and ornamental foliage				
07	Warzywa .....	7251761,8	1549982	1633327	102,5
	Vegetables				
08	Owoce i orzechy jadalne .....	6895303,5	1473821	1555230	88,7
	Edible fruits and nuts				
09	Kawa, herbata i przyprawy .....	3727652,0	796819	839658	98,1
	Coffee, tea and spices				
10	Zboża .....	14714971,7	3141278	3297728	104,7
	Cereals				
11	Produkty przemysłu młynarskiego; sól, skrobia .....	2333444,0	498915	526259	95,3
	Products of the milling industry; malt, starches				
12	Nasiona i owoce oleiste; ziarna, nasiona i owoce różne; rośliny przemysłowe lub lecznicze; siłma i pasza .....	3754732,0	801961	843982	109,9
	Oil seeds and oleaginous fruit; miscellaneous grains, seeds and fruit; industrial or medicinal plants; straw and fodder				
13	Szelak; gumy, żywice oraz inne soki i ekstrakty roślinne .....	152375,2	32610	34472	94,4
	Lac; gums, resins and other vegetable saps and extracts				
14	Materiały roślinne do wyplatania; produkty pochodzenia roślinnego, gdzie indziej niewymienione .....	31457,7	6728	7094	84,5
	Vegetable plaiting materials; vegetable products, n.e.s				
<b>III</b>	<b>Tłuszcze i oleje</b> .....	<b>7353546,6</b>	<b>1569716</b>	<b>1647750</b>	<b>134,7</b>
	Fats and oils				
15	Tłuszcze i oleje pochodzenia zwierzęcego lub roślinnego, gotowe tłuszcze jadalne, woski .....	7353546,6	1569716	1647750	134,7
	Animal or vegetable fats and oils, prepared edible fats, waxes				
<b>IV</b>	<b>Przetwory spożywcze</b> .....	<b>110190160,5</b>	<b>23559527</b>	<b>24847652</b>	<b>106,4</b>
	Prepared foodstuffs				
16	Przetwory z mięsa, ryb lub skorupiaków, mięczaków i innych bezkręgowców wodnych .....	12659355,8	2706516	2854562	106,1
	Preparations of meat, fish or crustaceans, molluscs or other aquatic invertebrates				

TABL. 22. **EKSPORT TOWARÓW WEDŁUG SEKCJI I DZIAŁÓW NOMENKLATURY CN W 2022 R. (cd.)**  
 EXPORTS OF COMMODITIES BY SECTIONS AND CHAPTERS OF COMBINED NOMENCLATURE  
 IN 2022 (cont.)

Kod sekcji i działu Code of section and chapter	SEKCJE SECTIONS DZIAŁY CHAPTERS	Ceny bieżące Current prices			Ceny stałe 2021=100 Constant prices 2021=100
		w tys. PLN in thousand PLN	w tys. EUR in thousand EUR	w tys. dol. USA in thousand USD	
	<b>Przetwory spożywcze (dok.)</b> Prepared foodstuffs (cont.)				
17	Cukry i wyroby cukiernicze ..... Sugars and sugar confectionery	4582855,3	979700	1033212	97,6
18	Kakao i przetwory ..... Cocoa and cocoa preparations	10863098,3	2320808	2442124	104,6
19	Przetwory ze zbóż, mąki, skrobi lub mleka; pieczywo cukiernicze ..... Preparations of cereals, flour, starch or milk; pastrycooks' products	18558516,8	3967498	4182714	106,5
20	Przetwory z warzyw, owoców, orzechów lub innych części roślin ..... Preparations of vegetables, fruit, nuts or other parts of plants	9181334,5	1961029	2062834	110,9
21	Różne przetwory spożywcze ..... Miscellaneous edible preparations	14222164,9	3042661	3214672	105,4
22	Napoje bezalkoholowe, alkoholowe i ocet ..... Beverages, spirits and vinegar	7677240,0	1642340	1735510	106,8
23	Pozostałości i odpady przemysłu spożywczego; gotowa pasza dla zwierząt ..... Residues and waste from the food industries; prepared animal fodder	12295381,3	2629240	2771978	104,3
24	Tytoń i przemysłowe namiastki tytoniu ..... Tobacco and manufactured tobacco substitutes	20150213,6	4309734	4550046	108,8
<b>V</b>	<b>Produkty mineralne</b> ..... Mineral products	<b>62880735,1</b>	<b>13437470</b>	<b>14160697</b>	<b>103,1</b>
25	Sól; siarka; ziemie i kamienie; materiały gipsowe, wapno i cement ..... Salt; sulphur; earths and stone, plastering materials, lime and cement	1696148,1	362645	382525	102,4
26	Rudy metali, żużel i popiół ..... Ores, slag and ash	466591,1	99971	106357	82,2
27	Paliwa mineralne, oleje mineralne i produkty ich destylacji; substancje bitumiczne; woski mineralne ..... Mineral fuels, mineral oils and products of their distillation; bituminous substances; mineral waxes	60717995,8	12974853	13671815	103,6
<b>VI</b>	<b>Produkty przemysłu chemicznego</b> ..... Products of the chemical industry	<b>120816246,4</b>	<b>25852908</b>	<b>27353674</b>	<b>100,8</b>
28	Chemikalia nieorganiczne, organiczne lub nieorganiczne związki metali szlachetnych, metali rzadkich oraz pierwiastków promieniotwórczych lub izotopów ..... Inorganic chemicals, organic or inorganic compounds of precious metals, of rare-earth metals, of radioactive elements or of isotopes	9418815,5	2012339	2119042	101,4
29	Chemikalia organiczne ..... Organic chemicals	10271548,7	2203117	2347474	111,7
30	Produkty farmaceutyczne ..... Pharmaceutical products	24647238,5	5278173	5595068	106,2
31	Nawozy ..... Fertilizers	8558209,5	1835590	1955211	89,9
32	Ekstrakty barwników lub środków barwiących; garbniki i ich pochodne, barwniki; pigmenty i inne substancje barwiące; farby i lakiery; kit i inne masy uszczelniające; atramenty ..... Tanning or dyeing extracts; tannins and their derivatives; dyes, pigments and other colouring matter; paints and varnishes; putty and other mastics; inks	6874408,0	1471967	1559108	92,8

TABL. 22. **EKSPORT TOWARÓW WEDŁUG SEKCJI I DZIAŁÓW NOMENKLATURY CN W 2022 R. (cd.)**  
 EXPORTS OF COMMODITIES BY SECTIONS AND CHAPTERS OF COMBINED NOMENCLATURE  
 IN 2022 (cont.)

Kod sekcji i działu Code of section and chapter	SEKCJE SECTIONS DZIAŁY CHAPTERS	Ceny bieżące Current prices			Ceny stałe 2021=100 Constant prices 2021=100
		w tys. PLN in thousand PLN	w tys. EUR in thousand EUR	w tys. dol. USA in thousand USD	
	<b>Produkty przemysłu chemicznego (dok.)</b> <b>Products of the chemical industry (cont.)</b>				
33	Olejki eteryczne; preparaty perfumeryjne, kosmetyczne lub toaletowe .....	20311760,8	4339453	4564649	104,0
	Essential oils; perfumery, cosmetic or toilet preparations				
34	Mydło, preparaty piorące; preparaty smarowe, woski syntetyczne, woski preparowane, preparaty do czyszczenia lub szorowania; świece; pasy modelarskie; „woski dentystyczne” oraz preparaty dentystyczne produkowane na bazie gipsu .....	15425882,6	3296471	3470969	100,3
	Soap, washing preparations; lubricating preparations, artificial waxes, prepared waxes, polishing or scouring preparations; candles; modelling pastes; "dental waxes" and dental preparations with a basis of plaster				
35	Substancje białkowe; skrobie modyfikowane; kleje; enzymy ...	3357496,6	718264	759254	110,9
	Albuminoidal substances; modified starches; glues; enzymes				
36	Materiały wybuchowe, wyroby pirotechniczne; zapalki; stopy piroforyczne; niektóre materiały łatwopalne .....	373002,4	79600	83354	111,2
	Explosives, pyrotechnic products; matches; pyrophoric alloys; certain combustible preparations				
37	Materiały fotograficzne i kinematograficzne .....	184272,6	39343	41342	127,2
	Photographic or cinematographic goods				
38	Wyroby chemiczne różne .....	21393611,1	4578591	4858203	91,4
	Miscellaneous chemical products				
<b>VII</b>	<b>Tworzywa sztuczne i kauczuk oraz artykuły z nich .....</b>	<b>110255924,0</b>	<b>23608157</b>	<b>25012536</b>	<b>97,5</b>
	Plastics and rubber and articles thereof				
39	Tworzywa sztuczne i artykuły z nich .....	81080520,0	17363776	18406529	98,0
	Plastics and articles thereof				
40	Kauczuk i artykuły z kauczuku .....	29175404,0	6244381	6606007	96,0
	Rubber and articles thereof				
<b>VIII</b>	<b>Skóry i artykuły z nich .....</b>	<b>5809599,0</b>	<b>1242585</b>	<b>1312474</b>	<b>100,9</b>
	Raw hides and skins, articles thereof				
41	Skóry i skórki surowe (z wyjątkiem skór futerkowych) oraz skóra wyprawiona .....	1023101,3	219049	232008	94,0
	Raw hides and skins (other than furskins) and leather				
42	Artykuły ze skóry; wyroby siodlarskie i rymarskie; artykuły podróżne, torby ręczne i podobne .....	4350155,9	930141	981660	106,4
	Articles of leather; saddlery and harness; travel goods, handbags and similar containers				
43	Skóry futerkowe i futra sztuczne, wyroby .....	436341,8	93395	98807	78,1
	Furskins and artificial fur, manufactures thereof				
<b>IX</b>	<b>Drewno i artykuły z drewna .....</b>	<b>35709501,2</b>	<b>7651685</b>	<b>8124168</b>	<b>96,2</b>
	Wood and articles of wood				
44	Drewno i artykuły z drewna; węgiel drzewny .....	35306419,0	7565324	8032531	96,3
	Wood and articles of wood; wood charcoal				
45	Korek i artykuły z korka .....	81150,5	17353	18291	104,7
	Cork and articles of cork				
46	Wyroby ze słomy, wyroby koszykarskie oraz wyroby z wikliny	321931,6	69007	73346	81,7
	Manufactures of straw, basketware and wickerwork				
<b>X</b>	<b>Ścier drzewny, papier, tektura i artykuły z nich .....</b>	<b>43647184,4</b>	<b>9338418</b>	<b>9874937</b>	<b>95,3</b>
	Pulp of wood, paper, paperboard and articles thereof				
47	Ścier z drewna; makulatura i odpady papieru .....	2109981,1	451638	478407	99,4
	Pulp of wood; waste and scrap of paper				

TABL. 22. **EKSPORT TOWARÓW WEDŁUG SEKCJI I DZIAŁÓW NOMENKLATURY CN W 2022 R. (cd.)**  
 EXPORTS OF COMMODITIES BY SECTIONS AND CHAPTERS OF COMBINED NOMENCLATURE  
 IN 2022 (cont.)

Kod sekcji i działu Code of section and chapter	SEKCJE SECTIONS DZIAŁY CHAPTERS	Ceny bieżące Current prices			Ceny stałe 2021=100 Constant prices 2021=100
		w tys. PLN in thousand PLN	w tys. EUR in thousand EUR	w tys. dol. USA in thousand USD	
	<b>Ścier drzewny, papier, tektura i artykuły z nich (dok.)</b> <b>Pulp of wood, paper, paperboard and articles thereof</b> <b>(cont.)</b>				
48	Parier i tektura; artykuły z masy papierniczej, papieru lub tektury .....	31225687,4	6678152	7053611	99,9
	Paper and paperboard; articles of paper pulp, of paper or of paperboard				
49	Książki, gazety, obrazki i inne wyroby przemysłu poligraficznego; manuskrypty, maszynopisy i plany .....	10311515,9	2208628	2342918	84,4
	Printed books, newspapers, pictures and other products of the printing industry; manuscripts, typescripts and plans				
<b>XI</b>	<b>Materiały i artykuły włókiennicze .....</b> <b>Textiles and textile articles</b>	<b>69445315,5</b>	<b>14852110</b>	<b>15684206</b>	<b>112,1</b>
50	Jedwab .....	2157,2	460	481	156,3
	Silk				
51	Wełna; cienka lub gruba sierść zwierzęca; przędza i tkanina z włosa końskiego .....	377391,9	80824	85651	104,5
	Wool; fine or coarse animal hair; horsehair yarn and woven fabric				
52	Bawełna .....	380529,2	81444	86188	110,7
	Cotton				
53	Inne włókna roślinne; przędza papierowa i tkaniny z przędzy papierowej .....	264505,9	56738	60426	99,0
	Other vegetable textile fibres; paper yarn and woven fabrics of paper yarn				
54	Włókna chemiczne ciągłe .....	1509556,5	323279	342797	106,6
	Man-made filaments				
55	Włókna chemiczne cięte .....	616514,7	132123	140338	107,3
	Man-made staple fibres				
56	Wata, filc i włókniny; przędze specjalne; szpagat, powrozy, linki i liny oraz artykuły z nich .....	2640997,9	565654	599803	93,7
	Wadding; felt and nonwovens; special yarns; twine, cordage, ropes and cables and articles thereof				
57	Dywany i inne włókiennicze wykładziny podłogowe .....	1278471,5	273551	289377	102,7
	Carpets and other textile floor coverings				
58	Tkaniny specjalne; tkaniny pluszowe; koronki; tkaniny obicowe; pasmanteria; hafty .....	318202,5	68018	71750	103,0
	Special woven fabrics; tufted textile fabrics; lace; tapestries; trimmings; embroidery				
59	Wyroby impregnowane, powlekane, pokrywane lub laminowane; wyroby włókiennicze do celów technicznych .....	1971566,7	421788	446024	93,8
	Impregnated, coated, covered or laminated textile fabrics; textile articles of a kind suitable for industrial use				
60	Dzianiny i wyroby szydełkowe .....	845107,9	181027	192074	111,1
	Knitted or crocheted fabrics				
61	Odzież i dodatki odzieżowe dziane lub szydełkowe .....	24900457,2	5322288	5611649	116,5
	Articles of apparel and clothing accessories, knitted or crocheted				
62	Odzież i dodatki odzieżowe, bez dzianych i szydełkowanych .....	26290598,0	5622818	5938164	116,8
	Articles of apparel and clothing accessories, not knitted or crocheted				
63	Inne konfekcjonowane artykuły włókiennicze; odzież używana i używane artykuły włókiennicze; szmaty .....	8049258,5	1722098	1819485	99,7
	Other made-up textile articles; worn clothing and worn textile articles; rags				

TABL. 22. **EKSPORT TOWARÓW WEDŁUG SEKCJI I DZIAŁÓW NOMENKLATURY CN W 2022 R. (cd.)**  
 EXPORTS OF COMMODITIES BY SECTIONS AND CHAPTERS OF COMBINED NOMENCLATURE  
 IN 2022 (cont.)

Kod sekcji i działu Code of section and chapter	SEKCJE SECTIONS DZIAŁY CHAPTERS	Ceny bieżące Current prices			Ceny stałe 2021=100 Constant prices 2021=100
		w tys. PLN in thousand PLN	w tys. EUR in thousand EUR	w tys. dol. USA in thousand USD	
<b>XII</b>	<b>Obuwie, nakrycia głowy, itp. ....</b>	<b>15099082,5</b>	<b>3226610</b>	<b>3398291</b>	<b>101,6</b>
	Footwear, headgear, etc.				
64	Obuwie, getry i części tych artykułów .....	13274497,2	2836246	2985832	99,6
	Footwear, gaiters and the like; parts of such articles				
65	Nakrycia głowy i ich części .....	1427998,7	305301	321941	113,3
	Headgear and parts thereof				
66	Parasole, laski, bicze, szpicruty i ich części .....	246979,5	53081	56782	130,8
	Umbrellas, walking-sticks, whips, riding-crops and parts thereof				
67	Preparowane pióra i puch oraz artykuły z piór lub puchu, sztuczne kwiaty, artykuły z włosów .....	149607,1	31983	33736	128,9
	Prepared feathers and down and articles made of feathers or of down, artificial flowers, articles of human hair				
<b>XIII</b>	<b>Artykuły z kamienia, wyroby ceramiczne, szkło .....</b>	<b>29845525,5</b>	<b>6384825</b>	<b>6746426</b>	<b>99,6</b>
	Articles of stone, ceramic products, glass				
68	Artykuły z kamieni, gipsu, cementu, azbestu, miki lub podobnych materiałów .....	8865076,0	1896714	2005087	95,7
	Articles of stone, plaster, cement, asbestos, mica or similar materials				
69	Wyroby ceramiczne .....	7783335,3	1665953	1762316	94,5
	Ceramic products				
70	Szkło i wyroby ze szkła .....	13197114,2	2822158	2979023	105,9
	Glass and glassware				
<b>XIV</b>	<b>Perły, kamienie szlachetne, metale szlachetne i artykuły z nich .....</b>	<b>8975011,3</b>	<b>1924275</b>	<b>2044235</b>	<b>104,4</b>
	Pearls, precious stones and metals, articles thereof				
71	Perły naturalne lub hodowlane; kamienie szlachetne lub półszlachetne; metale szlachetne, platery, sztuczna biżuteria; monety .....	8975011,3	1924275	2044235	104,4
	Natural or cultured pearls; precious or semi-precious stones; precious metals, plate, imitation jewellery; coins				
<b>XV</b>	<b>Metale nieszlachetne i artykuły z nich .....</b>	<b>164822598,0</b>	<b>35304308</b>	<b>37450539</b>	<b>97,0</b>
	Base metals and articles thereof				
72	Żeliwo i stal .....	35723939,0	7660815	8157325	94,6
	Iron and steel				
73	Artykuły z żeliwa lub stali .....	54174135,1	11596499	12275305	97,4
	Articles of iron or steel				
74	Miedź i artykuły z miedzi .....	24523938,1	5255534	5583350	96,5
	Copper and articles thereof				
75	Nikiel i artykuły z niklu .....	163344,8	34975	37191	77,9
	Nickel and articles thereof				
76	Aluminium i artykuły z aluminium .....	26113457,8	5591992	5926043	101,0
	Aluminium and articles thereof				
78	Ołów i artykuły z ołowiu .....	1101930,8	235876	250040	104,5
	Lead and articles thereof				
79	Cynk i artykuły z cynku .....	1735709,7	371713	394520	93,1
	Zinc and articles thereof				
80	Cyna i artykuły z cyny .....	799975,9	172212	185739	98,5
	Tin and articles thereof				
81	Inne metale nieszlachetne i artykuły z nich .....	412442,5	88202	93191	186,9
	Other base metals and articles thereof				

TABL. 22. **EKSPORT TOWARÓW WEDŁUG SEKCJI I DZIAŁÓW NOMENKLATURY CN W 2022 R. (cd.)**  
 EXPORTS OF COMMODITIES BY SECTIONS AND CHAPTERS OF COMBINED NOMENCLATURE  
 IN 2022 (cont.)

Kod sekcji i działu Code of section and chapter	SEKCJE SECTIONS DZIAŁY CHAPTERS	Ceny bieżące Current prices			Ceny stałe 2021=100 Constant prices 2021=100
		w tys. PLN in thousand PLN	w tys. EUR in thousand EUR	w tys. dol. USA in thousand USD	
	<b>Metale nieszlachetne i artykuły z nich (dok.)</b> <b>Base metals and articles thereof (cont.)</b>				
82	Narzędzia, przybory, noże, łyżki, widelce i inne sztucce ..... Tools, implements, cutlery, spoons and forks, of base metal	7641000,5	1634454	1727417	95,1
83	Artykuły różne z metali nieszlachetnych ..... Miscellaneous articles of base metal	12432723,8	2662036	2820416	94,5
<b>XVI</b>	<b>Maszyny i urządzenia, sprzęt elektryczny i elektrotechniczny</b> ..... <b>Machinery and mechanical appliances, electrical and electrotechnical equipment</b>	<b>411336132,2</b>	<b>87940120</b>	<b>92753766</b>	<b>102,5</b>
84	Reaktory jądrowe; kotły; maszyny i urządzenia mechaniczne oraz ich części ..... Nuclear reactors; boilers; machinery and mechanical appliances; parts thereof	207630005,3	44418160	46943449	103,1
85	Maszyny i urządzenia elektryczne oraz ich części; rejestratory i odtwarzacze dźwięku, rejestratory i odtwarzacze obrazu i dźwięku oraz części i akcesoria ..... Electrical machinery and equipment and parts thereof; sound recorders and reproducers, television image and sound recorders and reproducers and parts and accessories of such articles	203706126,9	43521960	45810317	101,9
<b>XVII</b>	<b>Sprzęt transportowy</b> ..... <b>Transport equipment</b>	<b>174919906,9</b>	<b>37410361</b>	<b>39485951</b>	<b>107,4</b>
86	Lokomotywy pojazdów szynowych, tabor szynowy i jego części; osprzęt i elementy torów kolejowych i tramwajowych wraz z częściami, mechaniczne komunikacyjne urządzenia sygnalizacyjne wszelkich typów ..... Railway or tramway locomotives, rolling-stock and parts thereof; railway or tramway track fixtures and fittings and parts thereof; mechanical traffic signalling equipment of all kinds	8045482,7	1725699	1840733	107,2
87	Pojazdy nieszynowe oraz ich części i akcesoria ..... Vehicles other than railway or tramway rolling-stock, and parts and accessories thereof	143240118,4	30619404	32258895	111,3
88	Statki powietrzne, statki kosmiczne i ich części ..... Aircraft, spacecraft and parts thereof	5420047,4	1158385	1223970	118,5
89	Statki, łodzie oraz konstrukcje pływające ..... Ships, boats and floating structures	18214258,3	3906873	4162353	83,9
<b>XVIII</b>	<b>Przyrządy i aparatura, optyczne, fotograficzne, pomiarowe, kontrolne, itp.</b> ..... <b>Optical, photographic, measuring, checking instruments, etc.</b>	<b>31967108,2</b>	<b>6837758</b>	<b>7220540</b>	<b>100,0</b>
90	Przyrządy, urządzenia i aparaty optyczne, fotograficzne, kinematograficzne, pomiarowo-kontrolne, precyzyjne, medyczne; ich części i akcesoria ..... Optical, photographic, cinematographic, measuring, checking, precision, medical instruments and apparatus; parts and accessories thereof	31071562,4	6646254	7018367	100,3
91	Zegary i zegarki oraz ich części ..... Clocks and watches and parts thereof	676705,8	144725	152842	89,9
92	Instrumenty muzyczne; części i akcesoria ..... Musical instruments; parts and accessories of such articles	218840,0	46780	49331	96,5
<b>XIX</b>	<b>Broń i amunicja</b> ..... <b>Arms and ammunition</b>	<b>4307938,2</b>	<b>911900</b>	<b>933791</b>	<b>586,4</b>
93	Broń i amunicja, ich części i akcesoria ..... Arms and ammunition, parts and accessories thereof	4307938,2	911900	933791	586,4

TABL. 22. **EKSPORT TOWARÓW WEDŁUG SEKCJI I DZIAŁÓW NOMENKLATURY CN W 2022 R. (dok.)**  
 EXPORTS OF COMMODITIES BY SECTIONS AND CHAPTERS OF COMBINED NOMENCLATURE  
 IN 2022 (cont.)

Kod sekcji i działu Code of section and chapter	SEKCJE SECTIONS DZIAŁY CHAPTERS	Ceny bieżące Current prices			Ceny stałe 2021=100 Constant prices 2021=100
		w tys. PLN in thousand PLN	w tys. EUR in thousand EUR	w tys. dol. USA in thousand USD	
XX	<b>Artykuły przemysłowe różne — meble, prefabrykaty budynków, zabawki, itp. ....</b> Miscellaneous manufactured articles	<b>99917689,9</b>	<b>21380050</b>	<b>22611128</b>	<b>97,9</b>
94	Meble; pościel, materace, stelaże, lampy i oprawy oświetleniowe; reklamy świetlne, znaki informacyjne itp.; budynki prefabrykowane ..... Furniture; bedding, mattresses, mattress supports, lamps and lighting fitting; illuminated signs, illuminated name-plates and the like; prefabricated buildings	77824844,4	16661862	17649476	98,2
95	Zabawki, gry i artykuły sportowe; ich części i akcesoria ..... Toys, games and sports requisites; parts and accessories thereof	14223667,1	3035250	3184946	93,1
96	Różne artykuły przemysłowe ..... Miscellaneous manufactured articles	7869178,4	1682938	1776706	104,4
XXI	<b>Dzieła sztuki, przedmioty kolekcjonerskie i antyki .....</b> Works of art, collectors' pieces and antiques	<b>4893294,6</b>	<b>1050588</b>	<b>1117323</b>	.
97	Dzieła sztuki, przedmioty kolekcjonerskie i antyki ..... Works of art, collectors' pieces and antiques	180539,4	38533	40370	.
98	Kompletny zakład przemysłowy ..... Complete industrial plant	16199,9	3476	3740	.
99	Towary różne (zaopatrzenie statków i samolotów, towary o równowartości <=200 euro, przesyłki kurierskie — towary dostarczane w trybie pocztowym przez operatorów innych niż Poczta Polska) ..... Other commodities (stores and provisions of ships and aircraft, commodities of value <=200 euro, postal consignments — commodities delivered according to postal terms by operators other than the Polish Post)	4696555,2	1008579	1073212	.



TABL. 23. **IMPORT TOWARÓW WEDŁUG SEKCJI I DZIAŁÓW NOMENKLATURY SITC W 2022 R.**  
IMPORTS OF COMMODITIES BY SECTIONS AND DIVISIONS ACCORDING TO SITC NOMENCLATURE  
IN 2022

Kod sekcji i działu Code of section and chapter	SEKCJE SECTIONS DZIAŁY CHAPTERS	Ceny bieżące Current prices			Ceny stałe 2021=100 Constant prices 2021=100
		w tys. PLN in thousand PLN	w tys. EUR in thousand EUR	w tys. dol. USA in thousand USD	
	<b>OGÓŁEM</b> .....	<b>1711761281,4</b>	<b>366207550</b>	<b>386969092</b>	<b>104,4</b>
	<b>TOTAL</b> .....				
<b>0</b>	<b>Żywność i zwierzęta żywe</b> .....	<b>113513041,6</b>	<b>24271680</b>	<b>25607391</b>	<b>106,6</b>
	<b>Food and live animals</b> .....				
00	Zwierzęta żywe .....	4256374,1	909105	956457	118,0
	Live animals .....				
01	Mięso i przetwory mięsne .....	10521387,8	2249495	2373841	115,8
	Meat and meat preparations .....				
02	Produkty mleczne i jaja .....	8205501,6	1753616	1847855	101,3
	Dairy products and eggs .....				
03	Ryby, skorupiaki, mięczaki oraz przetwory z nich .....	14449588,2	3087052	3247261	94,4
	Fish, crustaceans, molluscs and aquatic invertebrates, and preparations thereof .....				
04	Zboża i przetwory zbożowe .....	11231511,1	2399533	2525020	142,7
	Cereals and cereal preparations .....				
05	Warzywa i owoce .....	23077187,9	4943115	5244063	104,3
	Vegetables and fruit .....				
06	Cukier i miód .....	3195805,6	683032	719551	104,5
	Sugar and honey .....				
07	Kawa, herbata, kakao, przyprawy .....	14312490,3	3058609	3221033	100,9
	Coffee, tea, cocoa, spices .....				
08	Pasza dla zwierząt .....	15249490,3	3259896	3435077	100,5
	Feeding stuff for animals .....				
09	Różne produkty spożywcze i przetwory .....	9013704,8	1928227	2037232	108,2
	Miscellaneous edible products and preparations .....				
<b>1</b>	<b>Napoje i tytoń</b> .....	<b>12119608,5</b>	<b>2591081</b>	<b>2729331</b>	<b>105,4</b>
	<b>Beverages and tobacco</b> .....				
11	Napoje .....	6355893,8	1358022	1428237	113,0
	Beverages .....				
12	Tytoń i wyroby tytoniowe .....	5763714,7	1233059	1301094	97,3
	Tobacco and tobacco manufactures .....				
<b>2</b>	<b>Surowce niejadalne z wyjątkiem paliw</b> .....	<b>50001551,2</b>	<b>10709675</b>	<b>11354560</b>	<b>110,1</b>
	<b>Crude materials, inedible, except fuels</b> .....				
21	Skóry surowe, skóry futrzarskie .....	120220,1	25745	27337	71,0
	Hides, skins and furskins, raw .....				
22	Ziarna i owoce oleiste .....	5391705,7	1150092	1205444	154,1
	Oil-seeds and oleaginous fruits .....				
23	Kauczuk surowy .....	4638989,9	992713	1048730	90,1
	Crude rubber .....				
24	Korek i drewno .....	5400594,1	1158068	1232250	108,2
	Cork and wood .....				
25	Masa celulozowa i makulatura .....	4882428,0	1043222	1098578	105,2
	Pulp and waste paper .....				
26	Włókna tekstylne i ich odpady .....	3105712,8	664506	702381	105,7
	Textile fibres and their wastes .....				
27	Nawozy surowe naturalne i surowce mineralne .....	3784759,8	809536	855293	106,3
	Crude fertilizers and crude minerals .....				
28	Rudy metali i złom .....	16522442,1	3546140	3781199	110,6
	Metalliferous ores and metal scrap .....				
29	Surowce pochodzenia zwierzęcego i roślinnego, gdzie indziej niewymienione .....	6154698,8	1319653	1403350	109,1
	Crude animal and vegetable materials, n.e.s. .....				

TABL. 23. **IMPORT TOWARÓW WEDŁUG SEKCJI I DZIAŁÓW NOMENKLATURY SITC W 2022 R. (cd.)**  
 IMPORTS OF COMMODITIES BY SECTIONS AND DIVISIONS ACCORDING TO SITC NOMENCLATURE  
 IN 2022 (cont.)

Kod sekcji i działu Code of section and chapter	SEKCJE SECTIONS DZIAŁY CHAPTERS	Ceny bieżące Current prices			Ceny stałe 2021=100 Constant prices 2021=100
		w tys. PLN in thousand PLN	w tys. EUR in thousand EUR	w tys. dol. USA in thousand USD	
<b>3</b>	<b>Paliwa mineralne, smary i materiały pochodne</b> .....	<b>167917376,0</b>	<b>35848961</b>	<b>37620412</b>	<b>121,6</b>
	<b>Mineral fuels, lubricants and related materials</b>				
32	Węgiel, koks i brykiety .....	26667841,7	5657830	5834218	179,6
	Coal, coke and briquettes				
33	Ropa naftowa, produkty naftowe i materiały pochodne .....	118204972,6	25265433	26602286	116,2
	Petroleum, petroleum products and related materials				
34	Gaz naturalny i produkowany .....	7625186,6	1629268	1715198	108,4
	Gas natural and manufactured				
35	Energia elektryczna .....	15419375,2	3296430	3468711	135,2
	Electric current				
<b>4</b>	<b>Oleje, tłuszcze, woski, zwierzęce i roślinne</b> .....	<b>11514686,9</b>	<b>2460585</b>	<b>2594027</b>	<b>128,9</b>
	<b>Animal and vegetable oils, fats and waxes</b>				
41	Oleje i tłuszcze, zwierzęce .....	526540,3	112389	117957	128,3
	Animal oils and fats				
42	Oleje i tłuszcze, roślinne, surowe, rafinowane lub frakcjonowane .....	9880200,2	2111574	2227188	132,2
	Fixed vegetable fats and oils, crude, refined or fractionated				
43	Oleje i tłuszcze zwierzęce lub roślinne, przetworzone, gdzie indziej niewymienione .....	1107946,4	236622	248882	103,0
	Animal or vegetable fats and oils, processed, n.e.s.				
<b>5</b>	<b>Chemikalia i produkty pokrewne</b> .....	<b>244889224,6</b>	<b>52413729</b>	<b>55452176</b>	<b>102,9</b>
	<b>Chemicals and related products</b>				
51	Chemikalia organiczne .....	24942960,0	5343617	5672510	101,7
	Organic chemicals				
52	Chemikalia nieorganiczne .....	26260299,0	5593249	5833051	128,5
	Inorganic chemicals				
53	Pigmenty, garbniki i środki barwiące .....	10064872,7	2157163	2290957	89,0
	Dyeing, tanning and colouring materials				
54	Produkty medyczne i farmaceutyczne .....	46972264,0	10062169	10668110	105,4
	Medicinal and pharmaceutical products				
55	Olejki eteryczne, materiały perfumeryjne i toaletowe .....	21590647,2	4614568	4859908	106,6
	Essential oils and resinoids and perfume materials, toilet preparations				
56	Nawozy wytwarzane (sztuczne) .....	9927978,6	2115745	2210456	95,2
	Fertilizers (other than those of group 272)				
57	Tworzywa sztuczne w formach podstawowych .....	49493586,1	10611873	11289880	93,2
	Plastics in primary forms				
58	Tworzywa sztuczne przetworzone .....	23008050,0	4929149	5228901	96,4
	Plastics in non-primary forms				
59	Produkty i materiały chemiczne, gdzie indziej niewymienione .....	32628567,1	6986194	7398403	111,7
	Chemical materials and products, n.e.s.				
<b>6</b>	<b>Towary przemysłowe sklasyfikowane głównie wg surowca</b> .....	<b>278823310,2</b>	<b>59745353</b>	<b>63442024</b>	<b>96,8</b>
	<b>Manufactured goods classified chiefly by material</b>				
61	Skóra, wyroby ze skóry, gdzie indziej niewymienione, wyprawione skóry futerkowe .....	1631397,4	349224	369386	92,3
	Leather, leather manufactures n.e.s., and dressed furskins				
62	Wyroby z kauczuku, gdzie indziej niewymienione .....	17373154,9	3719225	3937030	100,6
	Rubber manufactures, n.e.s.				
63	Produkty z drewna i korka (bez mebli) .....	8712976,6	1869053	1990665	93,4
	Cork and wood manufactures (excluding furniture)				

TABL. 23. **IMPORT TOWARÓW WEDŁUG SEKCJI I DZIAŁÓW NOMENKLATURY SITC W 2022 R. (cd.)**  
 IMPORTS OF COMMODITIES BY SECTIONS AND DIVISIONS ACCORDING TO SITC NOMENCLATURE  
 IN 2022 (cont.)

Kod sekcji i działu Code of section and chapter	SEKCJE SECTIONS DZIAŁY CHAPTERS	Ceny bieżące Current prices			Ceny stałe 2021=100 Constant prices 2021=100
		w tys. PLN in thousand PLN	w tys. EUR in thousand EUR	w tys. dol. USA in thousand USD	
	<b>Towary przemysłowe sklasyfikowane głównie wg surowca (dok.)</b> <b>Manufactured goods classified chiefly by material (cont.)</b>				
64	Papier, tektura i wyroby z nich ..... Paper, paperboard and articles thereof	31824987,1	6811838	7209342	96,7
65	Przędza włókiennicza, tkaniny, artykuły przemysłowe, gdzie indziej niewymienione ..... Textile yarn, fabrics, made-up articles, n.e.s.	24587593,7	5265706	5579774	98,5
66	Produkty z minerałów niemetalicznych, gdzie indziej niewymienione ..... Non-metallic mineral manufactures, n.e.s.	17851708,4	3821216	4044342	98,5
67	Żelazo i stal ..... Iron and steel	78914051,8	16927572	18042072	93,9
68	Metale nieżelazne ..... Non-ferrous metals	43704144,7	9369309	9963461	95,6
69	Produkty metalowe, gdzie indziej niewymienione ..... Manufactures of metals, n.e.s	54223295,6	11612210	12305952	100,2
<b>7</b>	<b>Maszyny, urządzenia i sprzęt transportowy</b> ..... <b>Machinery and transport equipment</b>	<b>529164601,8</b>	<b>113175471</b>	<b>119453772</b>	<b>102,7</b>
71	Maszyny i urządzenia energetyczne ..... Power-generating machinery and equipment	45620702,5	9754026	10284593	113,0
72	Sprzęt specjalistyczny dla poszczególnych gałęzi przemysłu Machinery specialized for particular industries	35620998,6	7626194	8072350	108,9
73	Maszyny i urządzenia do obróbki metali ..... Metalworking machinery	6522219,6	1395318	1473740	88,1
74	Ogólny sprzęt przemysłowy i części maszyn, gdzie indziej niewymienione ..... General industrial machinery and equipment and machine parts, n.e.s.	70827174,6	15156680	16023920	104,9
75	Maszyny biurowe i urządzenia do automatycznego przetwarzania danych ..... Office machines and automatic data processing machines	40238949,9	8608423	9098726	98,8
76	Sprzęt i urządzenia telekomunikacyjne ..... Telecommunications and sound recording and reproducing apparatus and equipment	56851887,0	12144666	12779027	76,5
77	Aparatura, maszyny i urządzenia elektryczne ..... Electrical machinery, apparatus and appliances	131571168,5	28126294	29648807	107,7
78	Pojazdy drogowe (włącznie z poduszkowcami) ..... Road vehicles (including air-cushion vehicles)	123097250,2	26341160	27834551	108,4
79	Inny sprzęt transportowy ..... Other transport equipment	18814250,9	4022710	4238057	100,4
<b>8</b>	<b>Różne wyroby przemysłowe</b> ..... <b>Miscellaneous manufactured articles</b>	<b>226245715,4</b>	<b>48387319</b>	<b>51109037</b>	<b>113,2</b>
81	Budynki prefabrykowane; sprzęt i wyposażenie sanitarne, hydrauliczne, grzejne, oświetleniowe, gdzie indziej niewymienione ..... Prefabricated buildings; sanitary, plumbing, heating and lighting fixtures and fittings, n.e.s.	8945382,2	1914740	2025631	89,4
82	Meble i ich części ..... Furniture and parts thereof	17849781,1	3822315	4050005	92,1
83	Artykuły podrózne, torebki itp. pojemniki ..... Travel goods, handbags and similar containers	4575299,5	978404	1032206	113,5
84	Artykuły odzieżowe i dodatki ..... Articles of apparel and clothing accessories	67750833,8	14490355	15310173	121,8

TABL. 23. **IMPORT TOWARÓW WEDŁUG SEKCJI I DZIAŁÓW NOMENKLATURY SITC W 2022 R. (dok.)**  
 IMPORTS OF COMMODITIES BY SECTIONS AND DIVISIONS ACCORDING TO SITC NOMENCLATURE  
 IN 2022 (cont.)

Kod sekcji i działu Code of section and chapter	SEKCJE SECTIONS DZIAŁY CHAPTERS	Ceny bieżące Current prices			Ceny stałe 2021=100 Constant prices 2021=100
		w tys. PLN in thousand PLN	w tys. EUR in thousand EUR	w tys. dol. USA in thousand USD	
	<b>Różne wyroby przemysłowe (dok.)</b> <b>Miscellaneous manufactured articles (cont.)</b>				
85	Obuwie ..... Footwear	18265028,0	3904124	4115814	103,5
87	Aparatura i instrumenty kontrolne zawodowe, gdzie indziej niewymienione ..... Professional, scientific and controlling instruments and apparatus, n.e.s.	33188288,7	7097144	7492788	145,7
88	Aparaty, sprzęt i materiały fotograficzne, wyroby optyczne, gdzie indziej niewymienione; zegary i zegarki ..... Photographic apparatus, equipment and supplies and optical goods, n.e.s.; watches and clocks	5691658,3	1217364	1285642	103,0
89	Wyroby różne, gdzie indziej niewymienione ..... Miscellaneous manufactured articles, n.e.s.	69979443,9	14962873	15796779	106,2
<b>9</b>	<b>Towary i transakcje niesklasyfikowane w SITC</b> ..... <b>Commodities and transactions not classified elsewhere in the SITC</b>	<b>77572165,1</b>	<b>16603697</b>	<b>17606362</b>	.
96	Monety (inne niż złote monety) nie będące pieniądzem obiegowym ..... Coin (other than gold coin), not being legal tender	65648,5	13989	14563	.
97	Złoto, nieprzeznaczone do produkcji monet (z wyjątkiem rud złota i koncentratów) ..... Gold, non-monetary (excluding gold ores and concentrates)	2857609,0	614524	657317	.
99	Towary różne (zaopatrzenie statków i samolotów, towary o równowartości <=200 euro przesyłki pocztowe — towary dostarczane w trybie pocztowym przez operatorów innych niż Poczta Polska) ..... Other commodities (stores and provisions of ships and aircraft, commodities of value <=200 euro, postal consignments-commodities delivered according to postal terms by operators other than the Polish Post)	74648907,5	15975184	16934482	.

TABL. 24. EKSPORT TOWARÓW WEDŁUG SEKCJI I DZIAŁÓW NOMENKLATURY SITC W 2022 R.  
EXPORTS OF COMMODITIES BY SECTIONS AND DIVISIONS ACCORDING TO SITC NOMENCLATURE  
IN 2022

Kod sekcji i działu Code of section and division	SEKCJE SECTIONS DZIAŁY DIVISIONS	Ceny bieżące Current prices			Ceny stałe 2021=100 Constant prices 2021=100
		w tys. PLN in thousand PLN	w tys. EUR in thousand EUR	w tys. dol. USA in thousand USD	
	<b>OGÓŁEM</b> .....	<b>1618559206,8</b>	<b>346220694</b>	<b>365750694</b>	<b>102,5</b>
	<b>TOTAL</b> .....				
<b>0</b>	<b>Żywność i zwierzęta żywe</b> .....	<b>182685472,9</b>	<b>39052520</b>	<b>41169160</b>	<b>103,5</b>
	<b>Food and live animals</b> .....				
00	Zwierzęta żywe .....	737765,4	157714	166064	92,8
	Live animals .....				
01	Mięso i przetwory mięsne .....	44710753,0	9559082	10081516	106,1
	Meat and meat preparations .....				
02	Produkty mleczne i jaja .....	19598948,0	4193870	4435704	107,8
	Dairy products and eggs .....				
03	Ryby, skorupiaki, mięczaki oraz przetwory z nich .....	13048551,1	2789124	2938823	93,0
	Fish, crustaceans, molluscs and aquatic invertebrates, and preparations thereof .....				
04	Zboża i przetwory zbożowe .....	30400663,1	6494288	6831626	104,4
	Cereals and cereal preparations .....				
05	Warzywa i owoce .....	23481054,3	5017216	5284663	101,0
	Vegetables and fruit .....				
06	Cukier i miód .....	4826209,4	1031920	1088893	96,4
	Sugar and honey .....				
07	Kawa, herbata, kakao, przyprawy .....	16129378,7	3446582	3628533	104,0
	Coffee, tea, cocoa, spices .....				
08	Pasza dla zwierząt .....	12471714,9	2666936	2811706	104,1
	Feeding stuff for animals .....				
09	Różne produkty spożywcze i przetwory .....	17280435,1	3695788	3901631	106,1
	Miscellaneous edible products and preparations .....				
<b>1</b>	<b>Napoje i tytoń</b> .....	<b>26175617,1</b>	<b>5598456</b>	<b>5911337</b>	<b>106,2</b>
	<b>Beverages and tobacco</b> .....				
11	Napoje .....	6430294,9	1375559	1453454	105,2
	Beverages .....				
12	Tytoń i wyroby tytoniowe .....	19745322,2	4222897	4457883	106,4
	Tobacco and tobacco manufactures .....				
<b>2</b>	<b>Surowce niejadalne z wyjątkiem paliw</b> .....	<b>36494011,9</b>	<b>7816331</b>	<b>8288029</b>	<b>91,7</b>
	<b>Crude materials, inedible, except fuels</b> .....				
21	Skóry surowe, skóry futrzarskie .....	638774,5	136822	145041	83,4
	Hides, skins and furskins, raw .....				
22	Ziarna i owoce oleiste .....	2377241,5	506978	531377	108,9
	Oil-seeds and oleaginous fruits .....				
23	Kauczuk surowy .....	2845550,8	609607	647240	85,6
	Crude rubber .....				
24	Korek i drewno .....	7851837,3	1682070	1784110	88,1
	Cork and wood .....				
25	Masa celulozowa i makulatura .....	2109981,1	451638	478407	99,4
	Pulp and waste paper .....				
26	Włókna tekstylne i ich odpady .....	1321448,4	282546	297885	105,1
	Textile fibres and their wastes .....				
27	Nawozy surowe naturalne i surowce mineralne .....	1311239,4	280383	295885	107,1
	Crude fertilizers and crude minerals .....				
28	Rudy metali i złom .....	13813222,9	2961798	3150218	88,7
	Metalliferous ores and metal scrap .....				
29	Surowce pochodzenia zwierzęcego i roślinnego, gdzie indziej niewymienione .....	4224716,1	904491	957866	95,4
	Crude animal and vegetable materials, n.e.s. .....				

TABL. 24. **EKSPORT TOWARÓW WEDŁUG SEKCJI I DZIAŁÓW NOMENKLATURY SITC W 2022 R. (cd.)**  
 EXPORTS OF COMMODITIES BY SECTIONS AND DIVISIONS ACCORDING TO SITC NOMENCLATURE  
 IN 2022 (cont.)

Kod sekcji i działu Code of section and division	SEKCJE SECTIONS DZIAŁY DIVISIONS	Ceny bieżące Current prices			Ceny stałe 2021=100 Constant prices 2021=100
		w tys. PLN in thousand PLN	w tys. EUR in thousand EUR	w tys. dol. USA in thousand USD	
<b>3</b>	<b>Paliwa mineralne, smary i materiały pochodne .....</b> <b>Mineral fuels, lubricants and related materials</b>	<b>60717066,0</b>	<b>12974654</b>	<b>13671599</b>	<b>105,9</b>
32	Węgiel, koks i brykiety .....	22152735,5	4750497	5058678	89,4
33	Ropa naftowa, produkty naftowe i materiały pochodne .....	21013962,8	4480983	4683346	119,8
34	Gaz naturalny i produkowany .....	1803779,5	384854	403238	170,5
35	Energia elektryczna .....	15746588,3	3358320	3526337	112,0
<b>4</b>	<b>Oleje, tłuszcze, woski, zwierzęce i roślinne .....</b> <b>Animal and vegetable oils, fats and waxes</b>	<b>5724433,5</b>	<b>1221262</b>	<b>1279810</b>	<b>138,1</b>
41	Oleje i tłuszcze, zwierzęce .....	843126,8	179648	187442	100,8
42	Oleje i tłuszcze, roślinne, surowe, rafinowane lub frakcjonowane .....	3522027,3	750853	785348	161,4
43	Oleje i tłuszcze zwierzęce lub roślinne, przetworzone, gdzie indziej niewymienione .....	1359279,4	290761	307020	114,8
<b>5</b>	<b>Chemikalia i produkty pokrewne .....</b> <b>Chemicals and related products</b>	<b>158929442,4</b>	<b>34021485</b>	<b>36034263</b>	<b>100,9</b>
51	Chemikalia organiczne .....	11585585,4	2484025	2643923	111,2
52	Chemikalia nieorganiczne .....	9416200,1	2011780	2118453	101,4
53	Pigmenty, garbniki i środki barwiące .....	6805799,8	1457139	1542898	93,9
54	Produkty medyczne i farmaceutyczne .....	25033778,6	5360974	5682739	106,2
55	Olejki eteryczne, materiały perfumeryjne i toaletowe .....	30883530,4	6600315	6950506	104,2
56	Nawozy wytwarzane (sztuczne) .....	8527052,4	1828893	1947996	90,1
57	Tworzywa sztuczne w formach podstawowych .....	17058156,4	3656714	3888124	98,3
58	Tworzywa sztuczne przetworzone .....	23409992,6	5012504	5311742	98,5
59	Produkty i materiały chemiczne, gdzie indziej niewymienione .....	26209346,6	5609142	5947881	95,5
<b>6</b>	<b>Towary przemysłowe sklasyfikowane głównie wg surowca .....</b> <b>Manufactured goods classified chiefly by material</b>	<b>293495246,3</b>	<b>62839811</b>	<b>66573764</b>	<b>98,3</b>
61	Skóra, wyroby ze skóry, gdzie indziej niewymienione, wyprawione skóry futerkowe .....	1512930,1	323662	342111	95,7
62	Wyroby z kauczuku, gdzie indziej niewymienione .....	26046496,1	5574083	5894394	97,4
63	Produkty z drewna i korka (bez mebli) .....	27535732,2	5900608	6266712	98,4

TABL. 24. **EKSPORT TOWARÓW WEDŁUG SEKCJI I DZIAŁÓW NOMENKLATURY SITC W 2022 R. (cd.)**  
 EXPORTS OF COMMODITIES BY SECTIONS AND DIVISIONS ACCORDING TO SITC NOMENCLATURE  
 IN 2022 (cont.)

Kod sekcji i działu Code of section and division	SEKCJE SECTIONS DZIAŁY DIVISIONS	Ceny bieżące Current prices			Ceny stałe 2021=100 Constant prices 2021=100
		w tys. PLN in thousand PLN	w tys. EUR in thousand EUR	w tys. dol. USA in thousand USD	
	<b>Towary przemysłowe sklasyfikowane głównie wg surowca (dok.)</b> <b>Manufactured goods classified chiefly by material (cont.)</b>				
64	Papier, tektura i wyroby z nich ..... Paper, paperboard and articles thereof	35643470,5	7622911	8050497	101,3
65	Przędza włókiennicza, tkaniny, artykuły przemysłowe, gdzie indziej niewymienione ..... Textile yarn, fabrics, made-up articles, n.e.s.	17153434,6	3671668	3886379	100,1
66	Produkty z minerałów niemetalicznych, gdzie indziej niewymienione..... Non-metallic mineral manufactures, n.e.s.	29493975,3	6309540	6666535	99,3
67	Żelazo i stal..... Iron and steel	39347240,9	8435790	8975802	96,4
68	Metale nieżelazne..... Non-ferrous metals	40310967,5	8638533	9176450	98,4
69	Produkty metalowe, gdzie indziej niewymienione..... Manufactures of metals, n.e.s	76450999,0	16363015	17314885	97,4
<b>7</b>	<b>Maszyny, urządzenia i sprzęt transportowy .....</b> <b>Machinery and transport equipment</b>	<b>581494525,2</b>	<b>124333105</b>	<b>131169769</b>	<b>104,3</b>
71	Maszyny i urządzenia energetyczne .....	58886190,6	12586986	13272648	121,1
72	Sprzęt specjalistyczny dla poszczególnych gałęzi przemysłu ... Machinery specialized for particular industries	26071217,5	5580126	5901347	101,3
73	Maszyny i urządzenia do obróbki metali .....	3478031,0	744464	787635	104,4
74	Ogólny sprzęt przemysłowy i części maszyn, gdzie indziej niewymienione .....	66475292,4	14225523	15038984	105,0
75	Maszyny biurowe i urządzenia do automatycznego przetwarzania danych..... Office machines and automatic data processing machines	39504179,2	8452719	8947627	93,8
76	Sprzęt i urządzenia telekomunikacyjne..... Telecommunications and sound recording and reproducing apparatus and equipment	63148941,2	13495623	14227765	98,4
77	Aparatura, maszyny i urządzenia elektryczne..... Electrical machinery, apparatus and appliances	150976791,3	32257186	33948666	100,6
78	Pojazdy drogowe (włącznie z poduszkowcami)..... Road vehicles (including air-cushion vehicles)	142677517,5	30500153	32137209	111,4
79	Inny sprzęt transportowy .....	30276364,5	6490325	6907888	92,4
<b>8</b>	<b>Różne wyroby przemysłowe .....</b> <b>Miscellaneous manufactured articles</b>	<b>266638995,4</b>	<b>57031241</b>	<b>60236371</b>	<b>102,4</b>
81	Budynki prefabrykowane; sprzęt i wyposażenie sanitarne, hydrauliczne, grzejne, oświetleniowe, gdzie indziej niewymienione..... Prefabricated buildings; sanitary, plumbing, heating and lighting fixtures and fittings, n.e.s.	13138057,8	2810306	2967385	103,2
82	Meble i ich części .....	67901639,0	14539414	15408923	97,6
83	Artykuły podróżne, torebki itp. pojemniki..... Travel goods, handbags and similar containers	3177259,6	679287	716723	111,2
84	Artykuły odzieżowe i dodatki .....	53696572,8	11481037	12116240	114,7

TABL. 24. **EKSPORT TOWARÓW WEDŁUG SEKCJI I DZIAŁÓW NOMENKLATURY SITC W 2022 R. (dok.)**  
 EXPORTS OF COMMODITIES BY SECTIONS AND DIVISIONS ACCORDING TO SITC NOMENCLATURE  
 IN 2022 (cont.)

Kod sekcji i działu Code of section and division	SEKCJE SECTIONS DZIAŁY DIVISIONS	Ceny bieżące Current prices			Ceny stałe 2021=100 Constant prices 2021=100
		w tys. PLN in thousand PLN	w tys. EUR in thousand EUR	w tys. dol. USA in thousand USD	
	<b>Różne wyroby przemysłowe (dok.)</b> <b>Miscellaneous manufactured articles (cont.)</b>				
85	Obuwie..... Footwear	13274497,2	2836246	2985832	99,6
87	Aparatura i instrumenty kontrolne zawodowe, gdzie indziej niewymienione..... Professional, scientific and controlling instruments and apparatus, n.e.s.	18845643,8	4031671	4259597	103,0
88	Aparaty, sprzęt i materiały fotograficzne, wyroby optyczne, gdzie indziej niewymienione; zegary i zegarki..... Photographic apparatus, equipment and supplies and optical goods, n.e.s.; watches and clocks	3072125,1	657452	695207	114,0
89	Wyroby różne, gdzie indziej niewymienione..... Miscellaneous manufactured articles, n.e.s.	93533200,1	19995828	21086464	98,4
<b>9</b>	<b>Towary i transakcje niesklasyfikowane w SITC.....</b> <b>Commodities and transactions not classified elsewhere in the SITC</b>	<b>6204396,2</b>	<b>1331828</b>	<b>1416591</b>	.
96	Monety (inne niż złote monety) nie będące pieniądzem obiegowym..... Coin (other than gold coin), not being legal tender	96747,6	20553	21313	.
97	Złoto, nieprzeznaczone do produkcji monet (z wyjątkiem rud złota i koncentratów)..... Gold, non-monetary (excluding gold ores and concentrates)	1394893,4	299220	318325	.
99	Towary różne (zaopatrzenie statków i samolotów, towary o równowartości <=200 euro przesyłki pocztowe — towary dostarczane w trybie pocztowym przez operatorów innych niż Poczta Polska)..... Other commodities (stores and provisions of ships and aircraft, commodities of value <=200 euro, postal consignments-commodities delivered according to postal terms by operators other than the Polish Post)	4712755,2	1012055	1076953	.



TABLE 25. **OBROTY HANDLU ZAGRANICZNEGO WEDŁUG WAŻNIEJSZYCH KRAJÓW W 2022 R. (ceny bieżące)**  
 FOREIGN TRADE TURNOVER BY MAJOR COUNTRIES IN 2022 (current prices)

U w a g a. Hongkong — Chiny — Specjalny Region Administracyjny Hongkong,  
 Macedonia — Macedonia Północna,  
 Tajwan — Chiny — Tajwan.

N o t e. Hong Kong — China — Hong Kong Special Administrative Region,  
 Macedonia — North Macedonia,  
 Taiwan — China — Taiwan.

WYSZCZEGÓLNIENIE SPECIFICATION			W tys. PLN In thousand PLN	W tys. EUR In thousand EUR	W tys. dol. USA In thousand USD	W odsetkach In %
<b>O G Ó Ł E M</b>	<b>import</b>	<b>imports</b>	<b>1711761281,4</b>	<b>366207550</b>	<b>386969092</b>	<b>100,0</b>
<b>T O T A L</b>	<b>eksport</b>	<b>exports</b>	<b>1618559206,8</b>	<b>346220694</b>	<b>365750694</b>	<b>100,0</b>
	<b>saldo</b>	<b>balance</b>	<b>-93202074,5</b>	<b>-19986856</b>	<b>-21218398</b>	<b>.</b>
w tym: of which:						
<b>Europa</b>						
<b>Europe</b>						
Albania	import	imports	359491,7	77487	82859	0,0
Albania	eksport	exports	545504,3	116664	123194	0,0
	saldo	balance	+186012,6	+39177	+40335	.
Austria	import	imports	23907671,9	5122223	5433222	1,4
Austria	eksport	exports	36131021,1	7733481	8185433	2,2
	saldo	balance	+12223349,1	+2611258	+2752211	.
Belgia	import	imports	38294255,4	8197436	8676469	2,2
Belgium	eksport	exports	40261904,6	8617626	9117961	2,5
	saldo	balance	+1967649,2	+420190	+441492	.
Białoruś	import	imports	4843511,0	1041780	1121261	0,3
Belarus	eksport	exports	8561642,2	1823284	1899220	0,5
	saldo	balance	+3718131,1	+781504	+777959	.
Bośnia i Hercegowina	import	imports	817571,0	175062	185583	0,0
Bosnia and Herzegovina	eksport	exports	1673843,5	357586	376125	0,1
	saldo	balance	+856272,4	+182524	+190542	.
Bulgaria	import	imports	6889730,6	1471580	1550575	0,4
Bulgaria	eksport	exports	9045405,8	1934828	2043781	0,6
	saldo	balance	+2155675,2	+463247	+493206	.
Chorwacja	import	imports	1498023,2	320377	338137	0,1
Croatia	eksport	exports	6890584,3	1474187	1557566	0,4
	saldo	balance	+5392561,1	+1153809	+1219428	.
Cypr	import	imports	189839,6	40696	43409	0,0
Cyprus	eksport	exports	1020298,8	220028	236681	0,1
	saldo	balance	+830459,2	+179331	+193272	.
Czarnogóra	import	imports	139014,6	29807	31702	0,0
Montenegro	eksport	exports	361175,8	77276	81210	0,0
	saldo	balance	+222161,3	+47469	+49508	.
Czechy	import	imports	52369161,5	11210903	11873401	3,1
Czechia	eksport	exports	107040790,1	22889385	24164042	6,6
	saldo	balance	+54671628,6	+11678482	+12290641	.
Dania	import	imports	20345294,5	4341756	4548315	1,2
Denmark	eksport	exports	27252209,4	5830682	6163591	1,7
	saldo	balance	+6906914,9	+1488926	+1615276	.
Estonia	import	imports	2264898,4	484472	511659	0,1
Estonia	eksport	exports	8054138,5	1723333	1821787	0,5
	saldo	balance	+5789240,2	+1238861	+1310127	.
Finlandia	import	imports	11850559,1	2537140	2686694	0,7
Finland	eksport	exports	14500885,9	3104989	3287524	0,9
	saldo	balance	+2650326,8	+567849	+600830	.
Francja	import	imports	50397587,2	10795542	11441030	2,9
France	eksport	exports	92838591,8	19865005	20998094	5,7
	saldo	balance	+42441004,6	+9069464	+9557063	.

TABL. 25. OBROTY HANDLU ZAGRANICZNEGO WEDŁUG WAŻNIEJSZYCH KRAJÓW W 2022 R. (cd.)  
FOREIGN TRADE TURNOVER BY MAJOR COUNTRIES IN 2022 (cont.)

WYSZCZEGÓLNIENIE SPECIFICATION			W tys. PLN In thousand PLN	W tys. EUR In thousand EUR	W tys. dol. USA In thousand USD	W odsetkach In %
<b>Europa (cd.)</b> <b>Europe (cont.)</b>						
Grecja .....	import	imports	3975696,1	851282	901666	0,2
Greece .....	eksport	exports	7094924,0	1517164	1600985	0,4
	saldo	balance	+3119227,9	+665882	+699319	.
Hiszpania .....	import	imports	32409034,3	6942789	7360864	1,9
Spain .....	eksport	exports	41583499,4	8899048	9410157	2,6
	saldo	balance	+9174465,2	+1956259	+2049293	.
Holandia .....	import	imports	64940211,6	13888115	14663140	3,8
Netherlands .....	eksport	exports	74611001,2	15956767	16847233	4,6
	saldo	balance	+9670789,6	+2068652	+2184093	.
Irlandia .....	import	imports	8152393,8	1742657	1838487	0,5
Ireland .....	eksport	exports	6693794,7	1431802	1513052	0,4
	saldo	balance	-1458599,1	-310856	-325435	.
Islandia .....	import	imports	2115619,6	454645	485691	0,1
Iceland .....	eksport	exports	798906,3	170600	179925	0,0
	saldo	balance	-1316713,2	-284046	-305766	.
Kosowo .....	import	imports	33884,4	7159	7283	0,0
Kosovo .....	eksport	exports	498474,3	106724	112971	0,0
	saldo	balance	+464589,9	+99565	+105688	.
Liechtenstein .....	import	imports	145524,8	31139	32915	0,0
Liechtenstein .....	eksport	exports	108418,8	23201	24558	0,0
	saldo	balance	-37106,1	-7938	-8357	.
Litwa .....	import	imports	18304246,7	3906746	4106302	1,1
Lithuania .....	eksport	exports	28628937,2	6127087	6481940	1,8
	saldo	balance	+10324690,5	+2220341	+2375637	.
Luksemburg .....	import	imports	1930987,0	413694	438713	0,1
Luxembourg .....	eksport	exports	2823340,3	603568	635908	0,2
	saldo	balance	+892353,4	+189873	+197195	.
Łotwa .....	import	imports	2822868,8	605265	643627	0,2
Latvia .....	eksport	exports	11397757,7	2439103	2579438	0,7
	saldo	balance	+8574888,9	+1833838	+1935811	.
Macedonia .....	import	imports	1627094,6	347902	367218	0,1
Macedonia .....	eksport	exports	752044,6	160847	169640	0,0
	saldo	balance	-875049,9	-187056	-197577	.
Malta .....	import	imports	283718,6	60685	63860	0,0
Malta .....	eksport	exports	439273,5	93943	99156	0,0
	saldo	balance	+155554,9	+33258	+35296	.
Moldawia .....	import	imports	853336,0	182604	192973	0,0
Moldova .....	eksport	exports	1646912,5	351973	370643	0,1
	saldo	balance	+793576,6	+169368	+177670	.
Niemcy .....	import	imports	345322600,7	73914157	78239071	20,2
Germany .....	eksport	exports	450896143,1	96449361	101905844	27,9
	saldo	balance	+105573542,4	+22535204	+23666774	.
Norwegia .....	import	imports	23019818,5	4897565	5089189	1,3
Norway .....	eksport	exports	15867372,4	3393320	3584361	1,0
	saldo	balance	-7152446,0	-1504245	-1504829	.
Portugalia .....	import	imports	5418595,3	1159226	1225691	0,3
Portugal .....	eksport	exports	9198921,8	1967914	2082593	0,6
	saldo	balance	+3780326,5	+808688	+856902	.
Rosja .....	import	imports	72031617,4	15529579	16785272	4,2
Russia .....	eksport	exports	22313712,3	4785626	5091691	1,4
	saldo	balance	-49717905,1	-10743953	-11693581	.
Rumunia .....	import	imports	14762129,3	3160618	3347059	0,9
Romania .....	eksport	exports	33960464,2	7265985	7681611	2,1
	saldo	balance	+19198334,9	+4105367	+4334553	.

TABL. 25. OBROTY HANDLU ZAGRANICZNEGO WEDŁUG WAŻNIEJSZYCH KRAJÓW W 2022 R. (cd.)  
FOREIGN TRADE TURNOVER BY MAJOR COUNTRIES IN 2022 (cont.)

WYSZCZEGÓLNIENIE SPECIFICATION			W tys. PLN In thousand PLN	W tys. EUR In thousand EUR	W tys. dol. USA In thousand USD	W odsetkach In %
<b>Europa (dok.)</b> <b>Europe (cont.)</b>						
Serbia .....	import	imports	4030454,2	862804	912637	0,2
Serbia .....	eksport	exports	5746103,8	1228998	1297638	0,4
	saldo	balance	+1715649,6	+366194	+385001	.
Słowacja .....	import	imports	26564135,4	5692421	6042976	1,6
Slovakia .....	eksport	exports	46972754,7	10049823	10624175	2,9
	saldo	balance	+20408619,3	+4357402	+4581199	.
Słowenia .....	import	imports	5609581,0	1200995	1270903	0,3
Slovenia .....	eksport	exports	7896188,2	1691599	1796686	0,5
	saldo	balance	+2286607,2	+490604	+525783	.
Szwajcaria .....	import	imports	10831463,3	2317285	2448886	0,6
Switzerland .....	eksport	exports	17430183,7	3724702	3922845	1,1
	saldo	balance	+6598720,4	+1407417	+1473959	.
Szwecja .....	import	imports	29298344,6	6272958	6641036	1,7
Sweden .....	eksport	exports	43546214,9	9318901	9854622	2,7
	saldo	balance	+14247870,3	+3045943	+3213586	.
Ukraina .....	import	imports	28069987,3	5994991	6311009	1,6
Ukraine .....	eksport	exports	45588822,8	9711891	10130988	2,8
	saldo	balance	+17518835,5	+3716901	+3819980	.
Węgry .....	import	imports	23914041,6	5119185	5419958	1,4
Hungary .....	eksport	exports	41501701,0	8880857	9393916	2,6
	saldo	balance	+17587659,4	+3761672	+3973959	.
Wielka Brytania .....	import	imports	30121426,1	6437890	6781268	1,8
United Kingdom .....	eksport	exports	78542742,4	16802658	17756218	4,9
	saldo	balance	+48421316,3	+10364768	+10974951	.
Włochy .....	import	imports	80069021,7	17151379	18168911	4,7
Italy .....	eksport	exports	74003343,3	15843554	16777124	4,6
	saldo	balance	-6065678,4	-1307825	-1391787	.
<b>Afryka</b> <b>Africa</b>						
Algieria .....	import	imports	1003211,8	212816	218506	0,1
Algeria .....	eksport	exports	1924987,9	413555	441647	0,1
	saldo	balance	+921776,1	+200739	+223141	.
Egipt .....	import	imports	2313977,8	494663	520890	0,1
Egypt .....	eksport	exports	1697797,0	363028	383078	0,1
	saldo	balance	-616180,7	-131636	-137812	.
Etiopia .....	import	imports	69721,1	14922	15769	0,0
Ethiopia .....	eksport	exports	61248,1	12993	13453	0,0
	saldo	balance	-8473,0	-1929	-2316	.
Gabon .....	import	imports	32084,2	6824	7109	0,0
Gabon .....	eksport	exports	84382,3	18006	18834	0,0
	saldo	balance	+52298,1	+11181	+11725	.
Ghana .....	import	imports	250489,3	53381	55939	0,0
Ghana .....	eksport	exports	506976,0	108733	115924	0,0
	saldo	balance	+256486,7	+55352	+59985	.
Gwinea .....	import	imports	33159,9	7072	7412	0,0
Guinea .....	eksport	exports	258243,3	55168	57987	0,0
	saldo	balance	+225083,4	+48096	+50575	.
Kamerun .....	import	imports	26208,8	5652	6096	0,0
Cameroon .....	eksport	exports	345020,4	73636	76373	0,0
	saldo	balance	+318811,6	+67985	+70277	.
Kenia .....	import	imports	205590,5	43910	46237	0,0
Kenya .....	eksport	exports	367478,5	77997	81831	0,0
	saldo	balance	+161888,0	+34087	+35594	.

TABL. 25. OBROTY HANDLU ZAGRANICZNEGO WEDŁUG WAŻNIEJSZYCH KRAJÓW W 2022 R. (cd.)  
FOREIGN TRADE TURNOVER BY MAJOR COUNTRIES IN 2022 (cont.)

WYSZCZEGÓLNIENIE SPECIFICATION			W tys. PLN In thousand PLN	W tys. EUR In thousand EUR	W tys. dol. USA In thousand USD	W odsetkach In %
<b>Afryka (dok.)</b> <b>Africa (cont.)</b>						
Liberia .....	import	imports	626979,6	133793	140183	0,0
Liberia .....	eksport	exports	531332,4	113541	119671	0,0
	saldo	balance	-95647,3	-20252	-20512	.
Libia .....	import	imports	254,6	54	57	0,0
Libya .....	eksport	exports	355826,2	76048	80036	0,0
	saldo	balance	+355571,6	+75994	+79797	.
Madagaskar .....	import	imports	78743,4	16808	17590	0,0
Madagascar .....	eksport	exports	69681,6	14962	15715	0,0
	saldo	balance	-9061,8	-1846	-1875	.
Malawi .....	import	imports	192465,1	41256	43761	0,0
Malawi .....	eksport	exports	4108,4	878	924	0,0
	saldo	balance	-188356,6	-40378	-42837	.
Mali .....	import	imports	8378,1	1779	1839	0,0
Mali .....	eksport	exports	153861,5	32865	34531	0,0
	saldo	balance	+145483,3	+31087	+32692	.
Maroko .....	import	imports	4572033,8	977200	1032101	0,3
Morocco .....	eksport	exports	3058747,8	654006	690762	0,2
	saldo	balance	-1513285,9	-323194	-341339	.
Nigeria .....	import	imports	2326244,2	506356	549123	0,1
Nigeria .....	eksport	exports	1079681,5	230327	241379	0,1
	saldo	balance	-1246562,7	-276028	-307744	.
Południowa Afryka .....	import	imports	6697376,1	1419046	1456206	0,4
South Africa .....	eksport	exports	3692163,3	789159	834068	0,2
	saldo	balance	-3005212,8	-629887	-622138	.
Sudan .....	import	imports	2461,0	524	548	0,0
Sudan .....	eksport	exports	39290,1	8452	9049	0,0
	saldo	balance	+36829,1	+7927	+8501	.
Togo .....	import	imports	1781,0	374	379	0,0
Togo .....	eksport	exports	152763,6	32654	34246	0,0
	saldo	balance	+150982,6	+32280	+33867	.
Tunezja .....	import	imports	1615567,9	345150	363914	0,1
Tunisia .....	eksport	exports	712579,5	152580	161522	0,0
	saldo	balance	-902988,4	-192570	-202392	.
Uganda .....	import	imports	79807,2	16993	17762	0,0
Uganda .....	eksport	exports	86083,4	18447	19578	0,0
	saldo	balance	+6276,1	+1454	+1816	.
Wybrzeże Kości Słoniowej .....	import	imports	810397,9	173207	182325	0,0
Côte d'Ivoire (Ivory Coast) .....	eksport	exports	409760,7	87188	90875	0,0
	saldo	balance	-400637,2	-86019	-91451	.
Zambia .....	import	imports	43147,5	9203	9757	0,0
Zambia .....	eksport	exports	27099,2	5825	6224	0,0
	saldo	balance	-16048,3	-3379	-3533	.
Zimbabwe .....	import	imports	173173,2	36875	38260	0,0
Zimbabwe .....	eksport	exports	77069,7	16541	17564	0,0
	saldo	balance	-96103,5	-20334	-20695	.
<b>Ameryka</b> <b>America</b>						
Argentyna .....	import	imports	4806726,5	1026675	1077470	0,3
Argentina .....	eksport	exports	446204,2	95482	100969	0,0
	saldo	balance	-4360522,3	-931193	-976500	.
Brazylia .....	import	imports	9411978,1	2013308	2124196	0,5
Brazil .....	eksport	exports	3262883,9	697744	736559	0,2
	saldo	balance	-6149094,3	-1315563	-1387637	.

TABL. 25. OBROTY HANDLU ZAGRANICZNEGO WEDŁUG WAŻNIEJSZYCH KRAJÓW W 2022 R. (cd.)  
FOREIGN TRADE TURNOVER BY MAJOR COUNTRIES IN 2022 (cont.)

WYSZCZEGÓLNIENIE SPECIFICATION			W tys. PLN In thousand PLN	W tys. EUR In thousand EUR	W tys. dol. USA In thousand USD	W odsetkach In %
<b>Ameryka (dok.)</b> America (cont.)						
Chile .....	import	imports	1030748,3	221444	235428	0,1
Chile .....	eksport	exports	917806,7	196368	207723	0,1
	saldo	balance	-112941,6	-25076	-27705	.
Ekwador .....	import	imports	951964,2	204003	216736	0,1
Ecuador .....	eksport	exports	132796,1	28433	30132	0,0
	saldo	balance	-819168,1	-175571	-186604	.
Gwatemala .....	import	imports	260583,8	55562	58038	0,0
Guatemala .....	eksport	exports	72033,2	15478	16543	0,0
	saldo	balance	-188550,6	-40084	-41495	.
Honduras .....	import	imports	170894,9	36500	38479	0,0
Honduras .....	eksport	exports	22534,8	4818	5071	0,0
	saldo	balance	-148360,0	-31682	-33409	.
Kanada .....	import	imports	3953227,4	845359	894095	0,2
Canada .....	eksport	exports	7239184,9	1548425	1635550	0,4
	saldo	balance	+3285957,5	+703065	+741456	.
Kolumbia .....	import	imports	4834432,1	1024934	1052691	0,3
Colombia .....	eksport	exports	516515,2	110382	116365	0,0
	saldo	balance	-4317916,9	-914552	-936326	.
Kostaryka .....	import	imports	639949,3	137318	146164	0,0
Costa Rica .....	eksport	exports	126540,1	26993	28290	0,0
	saldo	balance	-513409,2	-110326	-117874	.
Kuba .....	import	imports	18493,8	3962	4211	0,0
Cuba .....	eksport	exports	60037,8	12828	13488	0,0
	saldo	balance	+41544,0	+8866	+9277	.
Meksyk .....	import	imports	4062021,4	868214	914860	0,2
Mexico .....	eksport	exports	9987403,0	2137453	2266171	0,6
	saldo	balance	+5925381,7	+1269239	+1351311	.
Panama .....	import	imports	346951,7	73952	76766	0,0
Panama .....	eksport	exports	420587,1	89744	93517	0,0
	saldo	balance	+73635,4	+15792	+16752	.
Peru .....	import	imports	717717,1	153329	162241	0,0
Peru .....	eksport	exports	367357,7	78561	83192	0,0
	saldo	balance	-350359,3	-74768	-79048	.
Salwador .....	import	imports	20876,9	4486	4788	0,0
El Salvador .....	eksport	exports	28687,6	6104	6393	0,0
	saldo	balance	+7810,7	+1618	+1605	.
Stany Zjednoczone .....	import	imports	73444613,1	15682277	16460474	4,3
United States .....	eksport	exports	48020452,7	10269715	10845020	3,0
	saldo	balance	-25424160,4	-5412562	-5615454	.
Urugwaj .....	import	imports	290049,3	61770	64467	0,0
Uruguay .....	eksport	exports	103333,0	22107	23264	0,0
	saldo	balance	-186716,2	-39663	-41203	.
Wenezuela .....	import	imports	509060,8	107637	111743	0,0
Venezuela .....	eksport	exports	35340,2	7559	7978	0,0
	saldo	balance	-473720,7	-100079	-103764	.
<b>Azja</b> Asia						
Arabia Saudyjska .....	import	imports	26900945,1	5742708	6019806	1,6
Saudi Arabia .....	eksport	exports	4073787,3	869962	914524	0,3
	saldo	balance	-22827157,8	-4872746	-5105282	.
Azerbejdżan .....	import	imports	115881,5	24564	24977	0,0
Azerbaijan .....	eksport	exports	532259,8	113444	118501	0,0
	saldo	balance	+416378,4	+88879	+93525	.

TABL. 25. OBROTY HANDLU ZAGRANICZNEGO WEDŁUG WAŻNIEJSZYCH KRAJÓW W 2022 R. (cd.)  
FOREIGN TRADE TURNOVER BY MAJOR COUNTRIES IN 2022 (cont.)

WYSZCZEGÓLNIENIE SPECIFICATION			W tys. PLN In thousand PLN	W tys. EUR In thousand EUR	W tys. dol. USA In thousand USD	W odsetkach In %
<b>Azja (cd.)</b>						
<b>Asia (cont.)</b>						
Bangladesz .....	import	imports	16913287,4	3621052	3840685	1,0
Bangladesh	eksport	exports	586148,9	125691	133331	0,0
	saldo	balance	-16327138,5	-3495362	-3707354	.
Chiny .....	import	imports	252290075,5	53935428	56887664	14,7
China	eksport	exports	13865900,3	2969911	3145189	0,9
	saldo	balance	-238424175,2	-50965518	-53742476	.
Filipiny .....	import	imports	3096103,4	663150	701229	0,2
Philippines	eksport	exports	847426,2	180756	189510	0,1
	saldo	balance	-2248677,2	-482394	-511719	.
Hongkong .....	import	imports	1084288,3	231682	244375	0,1
Hong Kong	eksport	exports	1762321,2	376910	398605	0,1
	saldo	balance	+678032,9	+145228	+154229	.
Indie .....	import	imports	18330607,8	3918179	4139970	1,1
India	eksport	exports	6552075,5	1401511	1481080	0,4
	saldo	balance	-11778532,3	-2516668	-2658891	.
Indonezja .....	import	imports	8813911,8	1878499	1962137	0,5
Indonesia	eksport	exports	637839,1	136554	144443	0,0
	saldo	balance	-8176072,7	-1741944	-1817694	.
Iran .....	import	imports	268279,2	57497	61001	0,0
Iran	eksport	exports	186129,7	39980	42807	0,0
	saldo	balance	-82149,5	-17516	-18194	.
Izrael .....	import	imports	2228916,1	477112	505133	0,1
Israel	eksport	exports	4847787,6	1036578	1094318	0,3
	saldo	balance	2618871,5	559466	589185	.
Japonia .....	import	imports	24941480,1	5326611	5607938	1,5
Japan	eksport	exports	3667213,7	785258	831354	0,2
	saldo	balance	-21274266,4	-4541353	-4776584	.
Jemen .....	import	imports	7,2	2	2	0,0
Yemen	eksport	exports	90616,0	19370	20410	0,0
	saldo	balance	+90608,8	+19369	+20409	.
Jordania .....	import	imports	124681,7	26876	28802	0,0
Jordan	eksport	exports	440441,3	94207	99562	0,0
	saldo	balance	+315759,6	+67332	+70760	.
Kazachstan .....	import	imports	7131457,9	1522968	1597281	0,4
Kazakhstan	eksport	exports	4725860,1	1006423	1048912	0,3
	saldo	balance	-2405597,8	-516545	-548369	.
Kirgistan .....	import	imports	84526,2	17785	17768	0,0
Kyrgyzstan	eksport	exports	532494,0	112723	115202	0,0
	saldo	balance	+447967,8	+94938	+97434	.
Korea Południowa .....	import	imports	40652239,1	8683452	9135028	2,4
South Korea	eksport	exports	3985680,6	851776	896503	0,2
	saldo	balance	-36666558,5	-7831675	-8238525	.
Korea Północna .....	import	imports	43824,2	9360	9885	0,0
North Korea	eksport	exports	3752,5	799	844	0,0
	saldo	balance	-40071,7	-8561	-9041	.
Kuwejt .....	import	imports	67978,7	14604	15541	0,0
Kuwait	eksport	exports	513527,4	110051	116841	0,0
	saldo	balance	+445548,6	+95447	+101300	.
Laos .....	import	imports	45577,1	9730	10193	0,0
Laos	eksport	exports	8921,8	1899	1972	0,0
	saldo	balance	-36655,3	-7831	-8222	.
Liban .....	import	imports	90681,0	19384	20440	0,0
Lebanon	eksport	exports	380802,9	80854	83673	0,0
	saldo	balance	+290122,0	+61470	+63233	.

TABL. 25. OBROT Y HANDLU ZAGRANICZNEGO WEDŁUG WAŻNIEJSZYCH KRAJÓW W 2022 R. (dok.)  
FOREIGN TRADE TURNOVER BY MAJOR COUNTRIES IN 2022 (cont.)

WYSZCZEGÓLNIENIE SPECIFICATION				W tys. PLN In thousand PLN	W tys. EUR In thousand EUR	W tys. dol. USA In thousand USD	W odsetkach In %
<b>Azja (dok.)</b>							
<b>Asia (cont.)</b>							
Malezja .....	import	imports	7485615,4	1600853	1690918	0,4	
Malaysia	eksport	exports	1345402,9	287577	303005	0,1	
	saldo	balance	-6140212,6	-1313275	-1387913	.	
Pakistan .....	import	imports	3592416,2	768131	811373	0,2	
Pakistan	eksport	exports	542299,2	115837	121666	0,0	
	saldo	balance	-3050117,0	-652294	-689707	.	
Singapur .....	import	imports	2558917,7	546711	574986	0,1	
Singapore	eksport	exports	1999580,2	427149	449111	0,1	
	saldo	balance	-559337,5	-119562	-125875	.	
Sri Lanka .....	import	imports	920158,4	196656	207453	0,1	
Sri Lanka	eksport	exports	96105,8	20597	21858	0,0	
	saldo	balance	-824052,5	-176060	-185595	.	
Syria .....	import	imports	4655,3	995	1059	0,0	
Syria	eksport	exports	18267,9	3903	4132	0,0	
	saldo	balance	+13612,6	+2908	+3073	.	
Tadżykistan .....	import	imports	22767,4	4873	5270	0,0	
Tajikistan	eksport	exports	95610,3	20459	21571	0,0	
	saldo	balance	+72843,0	+15586	+16301	.	
Tajlandia .....	import	imports	6216324,0	1328405	1399026	0,4	
Thailand	eksport	exports	1685574,9	361453	386367	0,1	
	saldo	balance	-4530749,1	-966951	-1012659	.	
Tajwan .....	import	imports	13014275,5	2782754	2939252	0,8	
Taiwan	eksport	exports	1136729,3	243536	257783	0,1	
	saldo	balance	-11877546,1	-2539219	-2681468	.	
Turcja .....	import	imports	30849260,0	6599357	6972924	1,8	
Türkiye	eksport	exports	18051150,7	3860036	4068064	1,1	
	saldo	balance	-12798109,3	-2739320	-2904860	.	
Turkmenistan .....	import	imports	170216,0	35903	36124	0,0	
Turkmenistan	eksport	exports	71607,5	15388	16380	0,0	
	saldo	balance	-98608,4	-20515	-19744	.	
Uzbekistan .....	import	imports	763733,1	162944	170533	0,0	
Uzbekistan	eksport	exports	1354212,1	288983	302571	0,1	
	saldo	balance	+590479,1	+126040	+132037	.	
Wietnam .....	import	imports	21776477,5	4653479	4899563	1,3	
Vietnam	eksport	exports	2160234,5	461713	486895	0,1	
	saldo	balance	-19616243,0	-4191766	-4412668	.	
Zjednoczone Emiraty Arabskie .....	import	imports	1607176,9	342215	356526	0,1	
United Arab Emirates	eksport	exports	4352139,8	929406	977388	0,3	
	saldo	balance	+2744963,0	+587191	+620861	.	
<b>Australia i Oceania</b>							
<b>Australia and Oceania</b>							
Australia .....	import	imports	6385320,4	1360783	1426363	0,4	
Australia	eksport	exports	4623342,4	988891	1044584	0,3	
	saldo	balance	-1761978,0	-371891	-381779	.	
Nowa Zelandia .....	import	imports	491413,9	105069	110950	0,0	
New Zealand	eksport	exports	871435,3	186822	198278	0,1	
	saldo	balance	+380021,4	+81752	+87328	.	

TABL. 26. **IMPORT I EKSPORT WEDŁUG WAŻNIEJSZYCH KRAJÓW Z WYMIENIENIEM SEKCJI SITC W 2022 R.**  
(ceny bieżące)

IMPORTS AND EXPORTS BY MAJOR COUNTRIES AND SITC SECTIONS IN 2022 (current prices)

U w a g a. Tajwan — Chiny — Tajwan.  
N o t e. Taiwan — China — Taiwan.

SEKCJE SECTIONS	Import Imports			Eksport Exports		
	w tys. PLN in thousand PLN	w tys. EUR in thousand EUR	w tys. dol. USA in thousand USD	w tys. PLN in thousand PLN	w tys. EUR in thousand EUR	w tys. dol. USA in thousand USD
<b>ARGENTYNA ARGENTINA</b>						
<b>OGÓŁEM</b> .....	<b>4806726,5</b>	<b>1026675</b>	<b>1077470</b>	<b>446204,2</b>	<b>95482</b>	<b>100969</b>
<b>TOTAL</b>						
Żywność i zwierzęta żywe .....	4049041,8	865024	908133	14454,5	3094	3290
Food and live animals						
Napoje i tytoń .....	120683,5	25749	26930	1883,2	403	426
Beverages and tobacco						
Surowce niejadalne z wyjątkiem paliw .....	429712,0	91710	96305	9364,0	2015	2176
Crude materials, inedible, except fuels						
Chemikalia i produkty pokrewne .....	9193,0	1964	2072	71301,8	15275	16178
Chemicals and related products						
Towary przemysłowe sklasyfikowane głównie według surowca .....	13421,9	2892	3124	101165,6	21655	22831
Manufactured goods classified chiefly by material						
Maszyny, urządzenia i sprzęt transportowy .....	169266,5	36026	37404	187151,2	40037	42374
Machinery and transport equipment						
Różne wyroby przemysłowe .....	3430,1	729	756	58983,7	12601	13280
Miscellaneous manufactured articles						
<b>AUSTRIA AUSTRIA</b>						
<b>OGÓŁEM</b> .....	<b>23907671,9</b>	<b>5122223</b>	<b>5433222</b>	<b>36131021,1</b>	<b>7733481</b>	<b>8185433</b>
<b>TOTAL</b>						
Żywność i zwierzęta żywe .....	1542569,8	330352	350032	2724826,5	582341	613456
Food and live animals						
Napoje i tytoń .....	334487,4	71430	75107	310336,8	66521	70655
Beverages and tobacco						
Surowce niejadalne z wyjątkiem paliw .....	447591,3	95777	101388	1029494,7	220619	234616
Crude materials, inedible, except fuels						
Paliwa mineralne, smary i materiały pochodne .....	81359,6	17343	18197	3819201,2	817580	867139
Mineral fuels, lubricants and related materials						
Oleje, tłuszcze, woski, zwierzęce i roślinne .....	159523,1	34248	36520	286100,4	60995	63858
Animal and vegetable oils, fats and waxes						
Chemikalia i produkty pokrewne .....	4996782,5	1070942	1137122	2964597,8	634725	672740
Chemicals and related products						
Towary przemysłowe sklasyfikowane głównie według surowca .....	8108219,7	1737504	1844504	7132144,6	1527675	1620158
Manufactured goods classified chiefly by material						
Maszyny, urządzenia i sprzęt transportowy .....	6420225,5	1374466	1454224	10452790,3	2237745	2368446
Machinery and transport equipment						
Różne wyroby przemysłowe .....	1634226,2	350091	371621	7409720,3	1584889	1673934
Miscellaneous manufactured articles						
Towary i transakcje niesklasyfikowane w SITC .....	182686,7	40070	44505	1808,5	393	430
Commodities and transactions not classified elsewhere in the SITC						
<b>BELGIA BELGIUM</b>						
<b>OGÓŁEM</b> .....	<b>38294255,4</b>	<b>8197436</b>	<b>8676469</b>	<b>40261904,6</b>	<b>8617626</b>	<b>9117961</b>
<b>TOTAL</b>						
Żywność i zwierzęta żywe .....	4505158,5	963420	1016896	4233014,1	905160	955340
Food and live animals						



TABL. 26. **IMPORT I EKSPORT WEDŁUG WAŻNIEJSZYCH KRAJÓW Z WYMIENIENIEM SEKCJI SITC W 2022 R. (cd.)**  
 IMPORTS AND EXPORTS BY MAJOR COUNTRIES AND SITC SECTIONS IN 2022 (cont.)

SEKCJE SECTIONS	Import Imports			Eksport Exports		
	w tys. PLN in thousand PLN	w tys. EUR in thousand EUR	w tys. dol. USA in thousand USD	w tys. PLN in thousand PLN	w tys. EUR in thousand EUR	w tys. dol. USA in thousand USD
<b>BELGIA (dok.) BELGIUM (cont.)</b>						
Napoje i tytoń .....	147392,2	31625	33786	1115026,5	238686	252173
Beverages and tobacco						
Surowce niejadalne z wyjątkiem paliw .....	629684,6	135246	144540	825714,6	177019	188021
Crude materials, inedible, except fuels						
Paliwa mineralne, smary i materiały pochodne Mineral fuels, lubricants and related materials	1677317,8	354539	362035	2172056,4	465235	493930
Oleje, tłuszcze, woski, zwierzęce i roślinne .....	296958,4	63316	66171	137008,2	29164	30303
Animal and vegetable oils, fats and waxes						
Chemikalia i produkty pokrewne .....	16799062,7	3599172	3818656	5343682,4	1144780	1214701
Chemicals and related products						
Towary przemysłowe sklasyfikowane głównie według surowca .....	7456051,4	1597802	1697000	6731643,6	1442237	1530216
Manufactured goods classified chiefly by material						
Maszyny, urządzenia i sprzęt transportowy .....	4734662,3	1013895	1073323	13674230,2	2924932	3087913
Machinery and transport equipment						
Różne wyroby przemysłowe .....	2013579,1	431042	456215	5981730,5	1280159	1354438
Miscellaneous manufactured articles						
Towary i transakcje niesklasyfikowane w SITC Commodities and transactions not classified elsewhere in the SITC	34388,5	7378	7847	47798,0	10254	10926
<b>BIAŁORUŚ BELARUS</b>						
<b>OGÓŁEM .....</b>	<b>4843511,0</b>	<b>1041780</b>	<b>1121261</b>	<b>8561642,2</b>	<b>1823284</b>	<b>1899220</b>
<b>TOTAL</b>						
Żywność i zwierzęta żywe .....	201662,6	43045	45256	865372,4	184322	192253
Food and live animals						
Surowce niejadalne z wyjątkiem paliw .....	416426,2	90222	99289	203886,9	43446	45334
Crude materials, inedible, except fuels						
Paliwa mineralne, smary i materiały pochodne Mineral fuels, lubricants and related materials	119633,1	25651	27335	70581,7	15062	15798
Oleje, tłuszcze, woski, zwierzęce i roślinne .....	592366,5	127122	135737	8297,5	1762	1818
Animal and vegetable oils, fats and waxes						
Chemikalia i produkty pokrewne .....	925230,5	197818	208953	1964180,4	418127	434944
Chemicals and related products						
Towary przemysłowe sklasyfikowane głównie według surowca .....	1710497,4	369643	404165	1815706,7	386971	404089
Manufactured goods classified chiefly by material						
Maszyny, urządzenia i sprzęt transportowy .....	307537,1	65886	70069	2929215,7	623415	647972
Machinery and transport equipment						
Różne wyroby przemysłowe .....	568045,7	121941	129970	678844,7	144769	151493
Miscellaneous manufactured articles						
<b>BRAZYLIA BRAZIL</b>						
<b>OGÓŁEM .....</b>	<b>9411978,1</b>	<b>2013308</b>	<b>2124196</b>	<b>3262883,9</b>	<b>697744</b>	<b>736559</b>
<b>TOTAL</b>						
Żywność i zwierzęta żywe .....	2481240,0	529334	554229	192895,5	41088	43329
Food and live animals						
Napoje i tytoń .....	636895,8	136408	144259	5351,2	1144	1204
Beverages and tobacco						
Surowce niejadalne z wyjątkiem paliw .....	2815934,7	602384	635733	343566,5	73286	76879
Crude materials, inedible, except fuels						
Paliwa mineralne, smary i materiały pochodne Mineral fuels, lubricants and related materials	27046,1	5798	6121	99626,1	21470	22785

TABL. 26. IMPORT I EKSPORT WEDŁUG WAŻNIEJSZYCH KRAJÓW Z WYMIENIENIEM SEKCJI SITC W 2022 R. (cd.)  
IMPORTS AND EXPORTS BY MAJOR COUNTRIES AND SITC SECTIONS IN 2022 (cont.)

SEKCJE SECTIONS	Import Imports			Eksport Exports		
	w tys. PLN in thousand PLN	w tys. EUR in thousand EUR	w tys. dol. USA in thousand USD	w tys. PLN in thousand PLN	w tys. EUR in thousand EUR	w tys. dol. USA in thousand USD
BRAZYLIA (dok.) BRAZIL (cont.)						
Chemikalia i produkty pokrewne .....	465724,8	99739	105677	539491,6	115922	124156
Chemicals and related products						
Towary przemysłowe sklasyfikowane głównie według surowca .....	549334,0	118037	126348	385323,6	82384	87150
Manufactured goods classified chiefly by material						
Maszyny, urządzenia i sprzęt transportowy .....	2287843,2	489855	517852	1482804,0	316720	332719
Machinery and transport equipment						
Różne wyroby przemysłowe .....	146426,2	31424	33627	212053,9	45354	47952
Miscellaneous manufactured articles						
BUŁGARIA BULGARIA						
<b>OGÓŁEM</b> .....	<b>6889730,6</b>	<b>1471580</b>	<b>1550575</b>	<b>9045405,8</b>	<b>1934828</b>	<b>2043781</b>
<b>TOTAL</b>						
Żywność i zwierzęta żywe .....	408500,2	87244	91629	1544390,0	330245	348182
Food and live animals						
Napoje i tytoń .....	157835,1	33817	35847	181247,9	38818	41156
Beverages and tobacco						
Surowce niejadalne z wyjątkiem paliw .....	265287,2	56754	59990	115759,7	24779	26202
Crude materials, inedible, except fuels						
Paliwa mineralne, smary i materiały pochodne .....	16844,6	3606	3827	69017,9	14802	15752
Mineral fuels, lubricants and related materials						
Oleje, tłuszcze, woski, zwierzęce i roślinne .....	35093,3	7537	7990	48250,1	10287	10755
Animal and vegetable oils, fats and waxes						
Chemikalia i produkty pokrewne .....	522674,1	111878	118452	1157423,0	247848	262247
Chemicals and related products						
Towary przemysłowe sklasyfikowane głównie według surowca .....	1419128,9	304218	323554	1401747,0	300295	318836
Manufactured goods classified chiefly by material						
Maszyny, urządzenia i sprzęt transportowy .....	1124275,2	240801	255227	2276437,0	486633	513556
Machinery and transport equipment						
Różne wyroby przemysłowe .....	2920595,5	621510	649421	2094611,9	447590	471508
Miscellaneous manufactured articles						
Towary i transakcje niesklasyfikowane w SITC .....	19496,5	4215	4638	156521,2	33531	35585
Commodities and transactions not classified elsewhere in the SITC						
CHINY CHINA						
<b>OGÓŁEM</b> .....	<b>252290075,5</b>	<b>53935428</b>	<b>56887664</b>	<b>13865900,3</b>	<b>2969911</b>	<b>3145189</b>
<b>TOTAL</b>						
Żywność i zwierzęta żywe .....	1701636,9	363430	382646	809412,8	172991	182198
Food and live animals						
Napoje i tytoń .....	109408,4	23370	24521	31857,5	6803	7140
Beverages and tobacco						
Surowce niejadalne z wyjątkiem paliw .....	1401633,7	299675	316182	808101,3	173316	184408
Crude materials, inedible, except fuels						
Paliwa mineralne, smary i materiały pochodne .....	1279818,3	271702	278703	126716,6	27182	28511
Mineral fuels, lubricants and related materials						
Chemikalia i produkty pokrewne .....	18019208,0	3844766	4031935	1217057,8	261455	278998
Chemicals and related products						
Towary przemysłowe sklasyfikowane głównie według surowca .....	29656325,9	6348081	6719198	3746400,7	802335	851688
Manufactured goods classified chiefly by material						

**TABL. 26. IMPORT I EKSPORT WEDŁUG WAŻNIEJSZYCH KRAJÓW Z WYMIENIENIEM SEKCJI SITC W 2022 R. (cd.)**  
**IMPORTS AND EXPORTS BY MAJOR COUNTRIES AND SITC SECTIONS IN 2022 (cont.)**

SEKCJE SECTIONS	Import Imports			Eksport Exports		
	w tys. PLN in thousand PLN	w tys. EUR in thousand EUR	w tys. dol. USA in thousand USD	w tys. PLN in thousand PLN	w tys. EUR in thousand EUR	w tys. dol. USA in thousand USD
<b>CHINY (dok.) CHINA (cont.)</b>						
Maszyny, urządzenia i sprzęt transportowy .....	131292531,0	28067298	29601688	5745196,3	1229751	1297941
Machinery and transport equipment						
Różne wyroby przemysłowe .....	68764701,1	14703251	15518136	1372976,2	294353	312545
Miscellaneous manufactured articles						
Towary i transakcje niesklasyfikowane w SITC Commodities and transactions not classified elsewhere in the SITC	46928,9	10037	10641	857,9	183	194
<b>CHORWACJA CROATIA</b>						
<b>OGÓŁEM .....</b>	<b>1498023,2</b>	<b>320377</b>	<b>338137</b>	<b>6890584,3</b>	<b>1474187</b>	<b>1557566</b>
<b>TOTAL</b>						
Żywność i zwierzęta żywe .....	146416,2	31275	32965	1168007,6	249545	262263
Food and live animals						
Napoje i tytoń .....	70799,6	15063	15610	356315,8	76281	80653
Beverages and tobacco						
Surowce niejadalne z wyjątkiem paliw .....	45816,2	9845	10526	48197,6	10304	10862
Crude materials, inedible, except fuels						
Paliwa mineralne, smary i materiały pochodne Mineral fuels, lubricants and related materials	12,2	3	3	59861,7	12828	13576
Oleje, tłuszcze, woski, zwierzęce i roślinne .....	12026,4	2576	2719	2342,8	498	515
Animal and vegetable oils, fats and waxes						
Chemikalia i produkty pokrewne .....	206459,0	44094	46351	658196,2	140886	149177
Chemicals and related products						
Towary przemysłowe sklasyfikowane głównie według surowca .....	345622,8	74007	78385	1455032,3	311563	330201
Manufactured goods classified chiefly by material						
Maszyny, urządzenia i sprzęt transportowy .....	425934,5	91068	96070	1613099,0	345199	364749
Machinery and transport equipment						
Różne wyroby przemysłowe .....	244932,0	52445	55508	1529222,4	327018	345506
Miscellaneous manufactured articles						
<b>CZECHY CZECHIA</b>						
<b>OGÓŁEM .....</b>	<b>52369161,5</b>	<b>11210903</b>	<b>11873401</b>	<b>107040790,1</b>	<b>22889385</b>	<b>24164042</b>
<b>TOTAL</b>						
Żywność i zwierzęta żywe .....	2845467,2	608545	642597	8603546,1	1838723	1937225
Food and live animals						
Napoje i tytoń .....	306063,0	65494	69213	793460,7	169655	178978
Beverages and tobacco						
Surowce niejadalne z wyjątkiem paliw .....	2782891,8	597568	638409	2465826,1	528186	560049
Crude materials, inedible, except fuels						
Paliwa mineralne, smary i materiały pochodne Mineral fuels, lubricants and related materials	2227523,3	475908	500232	13847465,2	2952057	3092950
Oleje, tłuszcze, woski, zwierzęce i roślinne .....	776457,3	166392	176587	445453,6	95089	99813
Animal and vegetable oils, fats and waxes						
Chemikalia i produkty pokrewne .....	6214416,5	1332656	1416707	11517397,4	2465314	2609860
Chemicals and related products						
Towary przemysłowe sklasyfikowane głównie według surowca .....	12679743,9	2717431	2886926	24029364,2	5150233	5475149
Manufactured goods classified chiefly by material						
Maszyny, urządzenia i sprzęt transportowy .....	19055586,8	4074622	4299289	27648248,3	5907907	6220646
Machinery and transport equipment						

TABL. 26. **IMPORT I EKSPORT WEDŁUG WAŻNIEJSZYCH KRAJÓW Z WYMIENIENIEM SEKCJI SITC W 2022 R. (cd.)**  
 IMPORTS AND EXPORTS BY MAJOR COUNTRIES AND SITC SECTIONS IN 2022 (cont.)

SEKCJE SECTIONS	Import Imports			Eksport Exports		
	w tys. PLN in thousand PLN	w tys. EUR in thousand EUR	w tys. dol. USA in thousand USD	w tys. PLN in thousand PLN	w tys. EUR in thousand EUR	w tys. dol. USA in thousand USD
<b>CZECHY (dok.) CZECHIA (cont.)</b>						
Różne wyroby przemysłowe .....	3769381,9	806587	852538	17145354,8	3665101	3863970
Miscellaneous manufactured articles						
Towary i transakcje niesklasyfikowane w SITC Commodities and transactions not classified elsewhere in the SITC	1711629,7	365699	390902	544673,9	117118	125402
<b>DANIA DENMARK</b>						
<b>OGÓŁEM</b> .....	<b>20345294,5</b>	<b>4341756</b>	<b>4548315</b>	<b>27252209,4</b>	<b>5830682</b>	<b>6163591</b>
<b>TOTAL</b>						
Żywność i zwierzęta żywe .....	4745448,0	1014559	1071559	4392520,8	938326	987059
Food and live animals						
Napoje i tytoń .....	76053,0	16278	17189	207728,5	44339	46551
Beverages and tobacco						
Surowce niejadalne z wyjątkiem paliw .....	503776,7	108085	115225	485288,2	103719	109325
Crude materials, inedible, except fuels						
Paliwa mineralne, smary i materiały pochodne Mineral fuels, lubricants and related materials	94072,3	19904	20300	870041,3	186042	197407
Oleje, tłuszcze, woski, zwierzęce i roślinne .....	108617,7	23161	24206	94501,9	20170	21212
Animal and vegetable oils, fats and waxes						
Chemikalia i produkty pokrewne .....	3090697,1	661551	699861	2421662,9	518531	549521
Chemicals and related products						
Towary przemysłowe sklasyfikowane głównie według surowca .....	2658151,9	568092	598126	6161645,8	1318520	1394422
Manufactured goods classified chiefly by material						
Maszyny, urządzenia i sprzęt transportowy .....	3410568,2	730204	772778	6959133,9	1489430	1575415
Machinery and transport equipment						
Różne wyroby przemysłowe .....	1872802,4	399889	419951	5651480,0	1209843	1280793
Miscellaneous manufactured articles						
Towary i transakcje niesklasyfikowane w SITC Commodities and transactions not classified elsewhere in the SITC	3785107,2	800032	809119	8206,1	1763	1887
<b>ESTONIA ESTONIA</b>						
<b>OGÓŁEM</b> .....	<b>2264898,4</b>	<b>484472</b>	<b>511659</b>	<b>8054138,5</b>	<b>1723333</b>	<b>1821787</b>
<b>TOTAL</b>						
Żywność i zwierzęta żywe .....	281042,5	60085	63334	912178,1	194837	204896
Food and live animals						
Napoje i tytoń .....	1498,1	318	331	62187,4	13295	14046
Beverages and tobacco						
Surowce niejadalne z wyjątkiem paliw .....	518305,3	111115	118041	176352,4	37738	39811
Crude materials, inedible, except fuels						
Paliwa mineralne, smary i materiały pochodne Mineral fuels, lubricants and related materials	19040,9	4055	4218	331394,8	70862	74793
Oleje, tłuszcze, woski, zwierzęce i roślinne .....	10902,8	2337	2486	120984,4	25704	26526
Animal and vegetable oils, fats and waxes						
Chemikalia i produkty pokrewne .....	122510,2	26263	27950	1070537,5	229761	244845
Chemicals and related products						
Towary przemysłowe sklasyfikowane głównie według surowca .....	433188,4	92828	98590	2241427,8	480067	509475
Manufactured goods classified chiefly by material						
Maszyny, urządzenia i sprzęt transportowy .....	611236,0	130251	136095	2013072,7	430410	453639
Machinery and transport equipment						

**TABL. 26. IMPORT I EKSPORT WEDŁUG WAŻNIEJSZYCH KRAJÓW Z WYMIENIENIEM SEKCJI SITC W 2022 R. (cd.)**  
**IMPORTS AND EXPORTS BY MAJOR COUNTRIES AND SITC SECTIONS IN 2022 (cont.)**

SEKCJE SECTIONS	Import Imports			Eksport Exports		
	w tys. PLN in thousand PLN	w tys. EUR in thousand EUR	w tys. dol. USA in thousand USD	w tys. PLN in thousand PLN	w tys. EUR in thousand EUR	w tys. dol. USA in thousand USD
<b>ESTONIA (dok.) ESTONIA (cont.)</b>						
Różne wyroby przemysłowe .....	266195,4	57013	60400	1065632,3	227780	240209
Miscellaneous manufactured articles						
Towary i transakcje niesklasyfikowane w SITC Commodities and transactions not classified elsewhere in the SITC	978,8	208	215	60371,1	12878	13546
<b>FINLANDIA FINLAND</b>						
<b>OGÓŁEM .....</b>	<b>11850559,1</b>	<b>2537140</b>	<b>2686694</b>	<b>14500885,9</b>	<b>3104989</b>	<b>3287524</b>
<b>TOTAL</b>						
Żywność i zwierzęta żywe .....	199793,1	42787	45388	1102501,5	235758	248496
Food and live animals						
Napoje i tytoń .....	87460,5	18650	19443	150073,4	32023	33477
Beverages and tobacco						
Surowce niejadalne z wyjątkiem paliw .....	910914,6	194539	204393	1705131,2	366924	392649
Crude materials, inedible, except fuels						
Paliwa mineralne, smary i materiały pochodne Mineral fuels, lubricants and related materials	587302,1	125356	132447	380079,2	81214	85403
Oleje, tłuszcze, woski, zwierzęce i roślinne .....	6408,6	1376	1472	204257,2	44199	48197
Animal and vegetable oils, fats and waxes						
Chemikalia i produkty pokrewne .....	1902751,2	407616	432233	1298380,2	277691	293495
Chemicals and related products						
Towary przemysłowe sklasyfikowane głównie według surowca .....	5805003,8	1243892	1320332	2944758,3	630541	668064
Manufactured goods classified chiefly by material						
Maszyny, urządzenia i sprzęt transportowy .....	2001216,3	428018	451572	4413430,8	943823	995953
Machinery and transport equipment						
Różne wyroby przemysłowe .....	349614,5	74886	79391	2301979,4	492750	521722
Miscellaneous manufactured articles						
<b>FRANCJA FRANCE</b>						
<b>OGÓŁEM .....</b>	<b>50397587,2</b>	<b>10795542</b>	<b>11441030</b>	<b>92838591,8</b>	<b>19865005</b>	<b>20998094</b>
<b>TOTAL</b>						
Żywność i zwierzęta żywe .....	3702719,9	793643	842889	11829678,3	2529696	2670616
Food and live animals						
Napoje i tytoń .....	475570,5	101618	107014	1373549,8	294202	312033
Beverages and tobacco						
Surowce niejadalne z wyjątkiem paliw .....	1291031,7	276787	293867	1413507,2	303620	324253
Crude materials, inedible, except fuels						
Paliwa mineralne, smary i materiały pochodne Mineral fuels, lubricants and related materials	430619,6	92129	97275	1682023,9	360673	384460
Oleje, tłuszcze, woski, zwierzęce i roślinne .....	69395,6	14848	15665	163292,8	34829	36445
Animal and vegetable oils, fats and waxes						
Chemikalia i produkty pokrewne .....	13742069,7	2945531	3127674	6613621,5	1416954	1503569
Chemicals and related products						
Towary przemysłowe sklasyfikowane głównie według surowca .....	9335742,4	1999266	2117687	15598239,9	3341431	3544008
Manufactured goods classified chiefly by material						
Maszyny, urządzenia i sprzęt transportowy .....	17336721,9	3712023	3927388	39740872,2	8495591	8952687
Machinery and transport equipment						
Różne wyroby przemysłowe .....	3972259,2	850761	901882	14397149,7	3082292	3263923
Miscellaneous manufactured articles						
Towary i transakcje niesklasyfikowane w SITC Commodities and transactions not classified elsewhere in the SITC	41456,8	8935	9690	26656,5	5719	6100

TABL. 26. **IMPORT I EKSPORT WEDŁUG WAŻNIEJSZYCH KRAJÓW Z WYMIENIENIEM SEKCJI SITC W 2022 R. (cd.)**  
 IMPORTS AND EXPORTS BY MAJOR COUNTRIES AND SITC SECTIONS IN 2022 (cont.)

SEKCJE SECTIONS	Import Imports			Eksport Exports		
	w tys. PLN in thousand PLN	w tys. EUR in thousand EUR	w tys. dol. USA in thousand USD	w tys. PLN in thousand PLN	w tys. EUR in thousand EUR	w tys. dol. USA in thousand USD
<b>GRECJA GREECE</b>						
<b>OGÓŁEM</b> .....	<b>3975696,1</b>	<b>851282</b>	<b>901666</b>	<b>7094924,0</b>	<b>1517164</b>	<b>1600985</b>
<b>TOTAL</b>						
Żywność i zwierzęta żywe .....	1029786,0	220566	234040	1639012,1	350689	370440
Food and live animals						
Napoje i tytoń .....	94872,9	20210	21168	188040,9	40199	42345
Beverages and tobacco						
Surowce niejadalne z wyjątkiem paliw .....	46650,5	10012	10644	80723,4	17295	18308
Crude materials, inedible, except fuels						
Paliwa mineralne, smary i materiały pochodne .....	1996,3	426	447	72176,4	15384	16252
Mineral fuels, lubricants and related materials						
Oleje, tłuszcze, woski, zwierzęce i roślinne .....	60766,3	13004	13746	26827,7	5729	6055
Animal and vegetable oils, fats and waxes						
Chemikalia i produkty pokrewne .....	1058403,7	226369	239234	853817,8	182830	193675
Chemicals and related products						
Towary przemysłowe sklasyfikowane głównie według surowca .....	1253120,8	268525	284407	1045223,6	223469	235536
Manufactured goods classified chiefly by material						
Maszyny, urządzenia i sprzęt transportowy .....	251479,0	54002	57770	2011259,0	430081	453774
Machinery and transport equipment						
Różne wyroby przemysłowe .....	178552,9	38152	40194	1177830,9	251485	264596
Miscellaneous manufactured articles						
<b>HISZPANIA SPAIN</b>						
<b>OGÓŁEM</b> .....	<b>32409034,3</b>	<b>6942789</b>	<b>7360864</b>	<b>41583499,4</b>	<b>8899048</b>	<b>9410157</b>
<b>TOTAL</b>						
Żywność i zwierzęta żywe .....	6457269,7	1385141	1474843	4568242,3	976360	1027302
Food and live animals						
Napoje i tytoń .....	386014,8	82623	87150	2288193,9	489838	519097
Beverages and tobacco						
Surowce niejadalne z wyjątkiem paliw .....	797954,2	171102	182295	530584,1	114067	121877
Crude materials, inedible, except fuels						
Paliwa mineralne, smary i materiały pochodne .....	216706,1	45902	47597	1074638,7	231320	250306
Mineral fuels, lubricants and related materials						
Oleje, tłuszcze, woski, zwierzęce i roślinne .....	201723,7	43205	45797	464250,3	98738	102159
Animal and vegetable oils, fats and waxes						
Chemikalia i produkty pokrewne .....	5638403,7	1206615	1274974	3606223,5	772718	819529
Chemicals and related products						
Towary przemysłowe sklasyfikowane głównie według surowca .....	6320835,9	1355761	1442570	4946016,2	1058868	1120999
Manufactured goods classified chiefly by material						
Maszyny, urządzenia i sprzęt transportowy .....	10522272,3	2252417	2381400	19325862,2	4134118	4366183
Machinery and transport equipment						
Różne wyroby przemysłowe .....	1865126,8	399432	423574	4750758,4	1016837	1076035
Miscellaneous manufactured articles						
<b>HOLANDIA NETHERLANDS</b>						
<b>OGÓŁEM</b> .....	<b>64940211,6</b>	<b>13888115</b>	<b>14663140</b>	<b>74611001,2</b>	<b>15956767</b>	<b>16847233</b>
<b>TOTAL</b>						
Żywność i zwierzęta żywe .....	7639841,5	1634082	1726344	11551972,2	2471308	2610908
Food and live animals						
Napoje i tytoń .....	310845,6	66507	70250	1597776,8	341896	361129
Beverages and tobacco						
Surowce niejadalne z wyjątkiem paliw .....	3542368,2	760697	812198	936509,7	200666	213123
Crude materials, inedible, except fuels						

**TABL. 26. IMPORT I EKSPORT WEDŁUG WAŻNIEJSZYCH KRAJÓW Z WYMIENIENIEM SEKCJI SITC W 2022 R. (cd.)**  
**IMPORTS AND EXPORTS BY MAJOR COUNTRIES AND SITC SECTIONS IN 2022 (cont.)**

SEKCJE SECTIONS	Import Imports			Eksport Exports		
	w tys. PLN in thousand PLN	w tys. EUR in thousand EUR	w tys. dol. USA in thousand USD	w tys. PLN in thousand PLN	w tys. EUR in thousand EUR	w tys. dol. USA in thousand USD
<b>HOLANDIA (dok.) NETHERLANDS (cont.)</b>						
Paliwa mineralne, smary i materiały pochodne Mineral fuels, lubricants and related materials	5338888,8	1137695	1185787	2310715,3	495004	523083
Oleje, tłuszcze, woski, zwierzęce i roślinne ..... Animal and vegetable oils, fats and waxes	1468445,1	313870	330615	717168,2	152894	159658
Chemikalia i produkty pokrewne ..... Chemicals and related products	14716620,4	3150822	3337179	5310923,8	1137444	1205696
Towary przemysłowe sklasyfikowane głównie według surowca ..... Manufactured goods classified chiefly by material	6009677,9	1288258	1368899	10363727,8	2219076	2350779
Maszyny, urządzenia i sprzęt transportowy ..... Machinery and transport equipment	20253333,7	4328068	4551762	29064469,5	6209773	6542335
Różne wyroby przemysłowe ..... Miscellaneous manufactured articles	5625818,2	1200708	1272110	12724035,0	2721464	2872793
Towary i transakcje niesklasyfikowane w SITC Commodities and transactions not classified elsewhere in the SITC	34372,3	7407	7998	33702,8	7240	7729
<b>INDIE INDIA</b>						
<b>OGÓŁEM</b> ..... <b>TOTAL</b>	<b>18330607,8</b>	<b>3918179</b>	<b>4139970</b>	<b>6552075,5</b>	<b>1401511</b>	<b>1481080</b>
Żywność i zwierzęta żywe ..... Food and live animals	565323,8	120749	127055	104761,3	22434	23742
Napoje i tytoń ..... Beverages and tobacco	258312,7	55125	57672	5674,5	1213	1289
Surowce niejadalne z wyjątkiem paliw ..... Crude materials, inedible, except fuels	403973,0	86578	92130	992981,2	210987	218431
Paliwa mineralne, smary i materiały pochodne Mineral fuels, lubricants and related materials	501428,7	107312	114992	1756663,2	377227	401871
Oleje, tłuszcze, woski, zwierzęce i roślinne ..... Animal and vegetable oils, fats and waxes	39869,5	8521	9008	53247,7	11340	11709
Chemikalia i produkty pokrewne ..... Chemicals and related products	2966605,0	634321	669427	438596,3	93796	99091
Towary przemysłowe sklasyfikowane głównie według surowca ..... Manufactured goods classified chiefly by material	4968568,2	1063455	1131043	555824,9	119035	126020
Maszyny, urządzenia i sprzęt transportowy ..... Machinery and transport equipment	4498259,8	959149	1005411	2400529,6	513304	543803
Różne wyroby przemysłowe ..... Miscellaneous manufactured articles	4120740,7	881357	931515	243551,4	52122	55068
<b>INDONEZJA INDONESIA</b>						
<b>OGÓŁEM</b> ..... <b>TOTAL</b>	<b>8813911,8</b>	<b>1878499</b>	<b>1962137</b>	<b>637839,1</b>	<b>136554</b>	<b>144443</b>
Żywność i zwierzęta żywe ..... Food and live animals	200686,4	42827	44960	126541,1	27089	28664
Napoje i tytoń ..... Beverages and tobacco	13033,8	2796	2976	2001,4	432	465
Surowce niejadalne z wyjątkiem paliw ..... Crude materials, inedible, except fuels	599724,6	128470	135938	47058,8	10108	10787
Paliwa mineralne, smary i materiały pochodne Mineral fuels, lubricants and related materials	2151030,5	454317	460060	108,2	23	23

TABL. 26. **IMPORT I EKSPORT WEDŁUG WAŻNIEJSZYCH KRAJÓW Z WYMIENIENIEM SEKCJI SITC W 2022 R. (cd.)**  
 IMPORTS AND EXPORTS BY MAJOR COUNTRIES AND SITC SECTIONS IN 2022 (cont.)

SEKCJE SECTIONS	Import Imports			Eksport Exports		
	w tys. PLN in thousand PLN	w tys. EUR in thousand EUR	w tys. dol. USA in thousand USD	w tys. PLN in thousand PLN	w tys. EUR in thousand EUR	w tys. dol. USA in thousand USD
<b>INDONEZJA (dok.) INDONESIA (cont.)</b>						
Chemikalia i produkty pokrewne .....	458450,1	97799	102567	94284,5	20045	20876
Chemicals and related products						
Towary przemysłowe sklasyfikowane głównie według surowca .....	700933,3	149881	158271	24966,5	5371	5767
Manufactured goods classified chiefly by material						
Maszyny, urządzenia i sprzęt transportowy .....	1883294,2	401762	421679	310871,3	66667	70743
Machinery and transport equipment						
Różne wyroby przemysłowe .....	2792416,7	597573	632424	31828,8	6781	7077
Miscellaneous manufactured articles						
<b>IRLANDIA IRELAND</b>						
<b>OGÓŁEM .....</b>	<b>8152393,8</b>	<b>1742657</b>	<b>1838487</b>	<b>6693794,7</b>	<b>1431802</b>	<b>1513052</b>
<b>TOTAL</b>						
Żywność i zwierzęta żywe .....	979320,9	209507	221659	1708964,3	365424	385658
Food and live animals						
Napoje i tytoń .....	518537,1	110939	117045	204295,1	43497	45447
Beverages and tobacco						
Surowce niejadalne z wyjątkiem paliw .....	111691,4	23965	25562	56454,1	12074	12762
Crude materials, inedible, except fuels						
Chemikalia i produkty pokrewne .....	3957832,6	846260	893531	590683,0	126451	133863
Chemicals and related products						
Towary przemysłowe sklasyfikowane głównie według surowca .....	218586,6	46716	49228	839012,9	179674	190509
Manufactured goods classified chiefly by material						
Maszyny, urządzenia i sprzęt transportowy .....	1141648,4	243863	257080	2517429,4	538388	568868
Machinery and transport equipment						
Różne wyroby przemysłowe .....	1217169,5	259784	272678	742353,6	158864	168007
Miscellaneous manufactured articles						
<b>IZRAEL ISRAEL</b>						
<b>OGÓŁEM .....</b>	<b>2228916,1</b>	<b>477112</b>	<b>505133</b>	<b>4847787,6</b>	<b>1036578</b>	<b>1094318</b>
<b>TOTAL</b>						
Żywność i zwierzęta żywe .....	166641,4	35677	37817	1850344,2	395096	415602
Food and live animals						
Napoje i tytoń .....	5915,8	1265	1338	162614,1	34755	36656
Beverages and tobacco						
Oleje, tłuszcze, woski, zwierzęce i roślinne .....	1271,3	273	288	35381,5	7587	8064
Animal and vegetable oils, fats and waxes						
Chemikalia i produkty pokrewne .....	549451,7	117837	125211	517211,7	110651	117059
Chemicals and related products						
Towary przemysłowe sklasyfikowane głównie według surowca .....	331336,4	70814	74738	444033,0	95017	100743
Manufactured goods classified chiefly by material						
Maszyny, urządzenia i sprzęt transportowy .....	907824,1	194165	205196	1143712,4	244805	258856
Machinery and transport equipment						
Różne wyroby przemysłowe .....	242662,3	51963	55051	655195,0	140225	148290
Miscellaneous manufactured articles						
<b>JAPONIA JAPAN</b>						
<b>OGÓŁEM .....</b>	<b>24941480,1</b>	<b>5326611</b>	<b>5607938</b>	<b>3667213,7</b>	<b>785258</b>	<b>831354</b>
<b>TOTAL</b>						
Żywność i zwierzęta żywe .....	33533,5	7167	7531	501054,2	107049	112628
Food and live animals						



**TABL. 26. IMPORT I EKSPORT WEDŁUG WAŻNIEJSZYCH KRAJÓW Z WYMIENIENIEM SEKCJI SITC W 2022 R. (cd.)**  
**IMPORTS AND EXPORTS BY MAJOR COUNTRIES AND SITC SECTIONS IN 2022 (cont.)**

SEKCJE SECTIONS	Import Imports			Eksport Exports		
	w tys. PLN in thousand PLN	w tys. EUR in thousand EUR	w tys. dol. USA in thousand USD	w tys. PLN in thousand PLN	w tys. EUR in thousand EUR	w tys. dol. USA in thousand USD
<b>JAPONIA (dok.) JAPAN (cont.)</b>						
Surowce niejadalne z wyjątkiem paliw .....	484500,1	103437	108649	181361,3	39172	42283
Crude materials, inedible, except fuels						
Chemikalia i produkty pokrewne .....	4634779,8	987799	1034731	297632,1	63651	67121
Chemicals and related products						
Towary przemysłowe sklasyfikowane głównie według surowca .....	2466915,2	527776	556612	447510,5	96351	103396
Manufactured goods classified chiefly by material						
Maszyny, urządzenia i sprzęt transportowy .....	13044539,6	2787294	2940068	1785333,0	381919	403365
Machinery and transport equipment						
Różne wyroby przemysłowe .....	4204229,7	897569	944020	439804,9	94029	99335
Miscellaneous manufactured articles						
Towary i transakcje niesklasyfikowane w SITC Commodities and transactions not classified elsewhere in the SITC	48389,0	10320	10825	3643,1	770	791
<b>KANADA CANADA</b>						
<b>OGÓŁEM .....</b>	<b>3953227,4</b>	<b>845359</b>	<b>894095</b>	<b>7239184,9</b>	<b>1548425</b>	<b>1635550</b>
<b>TOTAL</b>						
Żywność i zwierzęta żywe .....	228114,3	48786	51478	453728,9	96726	101095
Food and live animals						
Napoje i tytoń .....	5955,4	1277	1347	58008,6	12395	13101
Beverages and tobacco						
Surowce niejadalne z wyjątkiem paliw .....	104429,5	22538	24383	45742,7	9785	10332
Crude materials, inedible, except fuels						
Paliwa mineralne, smary i materiały pochodne Mineral fuels, lubricants and related materials	360949,8	77351	82165	1369,4	292	303
Chemikalia i produkty pokrewne .....	1168674,5	248629	258564	627260,9	134438	142898
Chemicals and related products						
Towary przemysłowe sklasyfikowane głównie według surowca .....	299204,7	64388	69223	844423,2	180505	190469
Manufactured goods classified chiefly by material						
Maszyny, urządzenia i sprzęt transportowy .....	1496851,8	320565	341523	4028607,3	861551	909473
Machinery and transport equipment						
Różne wyroby przemysłowe .....	234323,7	50151	53171	1166290,8	249789	264754
Miscellaneous manufactured articles						
Towary i transakcje niesklasyfikowane w SITC Commodities and transactions not classified elsewhere in the SITC	54243,6	11574	12135	10521,0	2251	2395
<b>KAZACHSTAN KAZAKHSTAN</b>						
<b>OGÓŁEM .....</b>	<b>7131457,9</b>	<b>1522968</b>	<b>1597281</b>	<b>4725860,1</b>	<b>1006423</b>	<b>1048912</b>
<b>TOTAL</b>						
Żywność i zwierzęta żywe .....	141121,6	30213	31942	367396,4	78561	82727
Food and live animals						
Surowce niejadalne z wyjątkiem paliw .....	291419,4	62593	66867	25691,0	5490	5813
Crude materials, inedible, except fuels						
Paliwa mineralne, smary i materiały pochodne Mineral fuels, lubricants and related materials	6006247,5	1282022	1342636	20390,4	4314	4392
Chemikalia i produkty pokrewne .....	313502,5	66916	70114	1034869,1	220721	230575
Chemicals and related products						
Towary przemysłowe sklasyfikowane głównie według surowca .....	361077,1	77359	81665	631802,0	134371	139312
Manufactured goods classified chiefly by material						

TABL. 26. IMPORT I EKSPORT WEDŁUG WAŻNIEJSZYCH KRAJÓW Z WYMIENIENIEM SEKCJI SITC W 2022 R. (cd.)  
IMPORTS AND EXPORTS BY MAJOR COUNTRIES AND SITC SECTIONS IN 2022 (cont.)

SEKCJE SECTIONS	Import Imports			Eksport Exports		
	w tys. PLN in thousand PLN	w tys. EUR in thousand EUR	w tys. dol. USA in thousand USD	w tys. PLN in thousand PLN	w tys. EUR in thousand EUR	w tys. dol. USA in thousand USD
KAZACHSTAN (dok.) KAZAKHSTAN (cont.)						
Maszyny, urządzenia i sprzęt transportowy .....	13088,3	2804	2963	2247307,6	478384	498945
Machinery and transport equipment						
Różne wyroby przemysłowe .....	2292,6	489	513	389193,3	82616	85088
Miscellaneous manufactured articles						
KOREA POŁUDNIOWA SOUTH KOREA						
<b>OGÓŁEM</b> .....	<b>40652239,1</b>	<b>8683452</b>	<b>9135028</b>	<b>3985680,6</b>	<b>851776</b>	<b>896503</b>
<b>TOTAL</b>						
Żywność i zwierzęta żywe .....	82248,6	17540	18379	203574,7	43598	46182
Food and live animals						
Napoje i tytoń .....	32136,0	6871	7237	63559,8	13594	14401
Beverages and tobacco						
Surowce niejadalne z wyjątkiem paliw .....	714127,0	152672	161340	628574,0	134493	142339
Crude materials, inedible, except fuels						
Chemikalia i produkty pokrewne .....	13381751,9	2853282	2986023	586106,0	125015	130764
Chemicals and related products						
Towary przemysłowe sklasyfikowane głównie według surowca .....	4763158,9	1017374	1070832	623491,7	133270	140282
Manufactured goods classified chiefly by material						
Maszyny, urządzenia i sprzęt transportowy .....	18093271,8	3868926	4083856	1550518,4	331125	347601
Machinery and transport equipment						
Różne wyroby przemysłowe .....	3551490,0	759513	799716	321459,7	68879	73024
Miscellaneous manufactured articles						
LIBERIA LIBERIA						
<b>OGÓŁEM</b> .....	<b>626979,6</b>	<b>133793</b>	<b>140183</b>	<b>531332,4</b>	<b>113541</b>	<b>119671</b>
<b>TOTAL</b>						
Żywność i zwierzęta żywe .....	0,0	0	0	136468,4	29250	31024
Food and live animals						
Surowce niejadalne z wyjątkiem paliw .....	234715,6	50455	53722	2922,2	625	661
Crude materials, inedible, except fuels						
Maszyny, urządzenia i sprzęt transportowy .....	392158,7	83316	86439	388254,8	82874	87139
Machinery and transport equipment						
LITWA LITHUANIA						
<b>OGÓŁEM</b> .....	<b>18304246,7</b>	<b>3906746</b>	<b>4106302</b>	<b>28628937,2</b>	<b>6127087</b>	<b>6481940</b>
<b>TOTAL</b>						
Żywność i zwierzęta żywe .....	2267902,3	484169	509118	3970431,5	848182	892474
Food and live animals						
Napoje i tytoń .....	123146,6	26232	27357	399238,0	85353	90021
Beverages and tobacco						
Surowce niejadalne z wyjątkiem paliw .....	808905,4	173183	183376	815040,6	174492	184692
Crude materials, inedible, except fuels						
Paliwa mineralne, smary i materiały pochodne	4450925,3	954255	1015247	2657789,2	570305	608679
Mineral fuels, lubricants and related materials						
Oleje, tłuszcze, woski, zwierzęce i roślinne .....	172882,0	36877	38752	280271,1	59791	62532
Animal and vegetable oils, fats and waxes						
Chemikalia i produkty pokrewne .....	3211084,2	687267	727409	4971199,7	1066486	1135445
Chemicals and related products						
Towary przemysłowe sklasyfikowane głównie według surowca .....	1367381,8	293044	311569	7066839,1	1512620	1601381
Manufactured goods classified chiefly by material						
Maszyny, urządzenia i sprzęt transportowy .....	1024535,2	219103	231127	5130874,7	1096276	1153603
Machinery and transport equipment						

**TABL. 26. IMPORT I EKSPORT WEDŁUG WAŻNIEJSZYCH KRAJÓW Z WYMIENIENIEM SEKCJI SITC W 2022 R. (cd.)**  
**IMPORTS AND EXPORTS BY MAJOR COUNTRIES AND SITC SECTIONS IN 2022 (cont.)**

SEKCJE SECTIONS	Import Imports			Eksport Exports		
	w tys. PLN in thousand PLN	w tys. EUR in thousand EUR	w tys. dol. USA in thousand USD	w tys. PLN in thousand PLN	w tys. EUR in thousand EUR	w tys. dol. USA in thousand USD
<b>LITWA (dok.) LITHUANIA (cont.)</b>						
Różne wyroby przemysłowe .....	1081747,8	231356	244340	3334947,2	713084	752573
Miscellaneous manufactured articles						
Towary i transakcje niesklasyfikowane w SITC Commodities and transactions not classified elsewhere in the SITC	3795736,1	801259	818005	2306,1	497	538
<b>LUKSEMBURG LUXEMBOURG</b>						
<b>OGÓŁEM</b> .....	<b>1930987,0</b>	<b>413694</b>	<b>438713</b>	<b>2823340,3</b>	<b>603568</b>	<b>635908</b>
<b>TOTAL</b>						
Żywność i zwierzęta żywe .....	15090,1	3238	3449	88022,2	18805	19769
Food and live animals						
Napoje i tytoń .....	6,2	1	1	312796,8	66969	70754
Beverages and tobacco						
Surowce niejadalne z wyjątkiem paliw .....	40673,5	8682	9210	67178,3	14355	15166
Crude materials, inedible, except fuels						
Chemikalia i produkty pokrewne .....	323115,3	69209	73451	424619,6	90483	94442
Chemicals and related products						
Towary przemysłowe sklasyfikowane głównie według surowca .....	1040220,6	223064	237417	634303,3	135597	142677
Manufactured goods classified chiefly by material						
Maszyny, urządzenia i sprzęt transportowy .....	344645,3	73622	77000	825006,2	176379	185922
Machinery and transport equipment						
Różne wyroby przemysłowe .....	166850,4	35796	38100	468586,3	100377	106552
Miscellaneous manufactured articles						
<b>ŁOTWA LATVIA</b>						
<b>OGÓŁEM</b> .....	<b>2822868,8</b>	<b>605265</b>	<b>643627</b>	<b>11397757,7</b>	<b>2439103</b>	<b>2579438</b>
<b>TOTAL</b>						
Żywność i zwierzęta żywe .....	499466,3	106759	112564	1900414,8	406505	429247
Food and live animals						
Napoje i tytoń .....	3311,2	709	749	222949,7	47713	50473
Beverages and tobacco						
Surowce niejadalne z wyjątkiem paliw .....	480735,4	103141	109881	176018,5	37692	39879
Crude materials, inedible, except fuels						
Paliwa mineralne, smary i materiały pochodne Mineral fuels, lubricants and related materials	222255,4	47379	49496	112041,1	23872	24907
Oleje, tłuszcze, woski, zwierzęce i roślinne .....	16514,7	3517	3652	57227,2	12212	12868
Animal and vegetable oils, fats and waxes						
Chemikalia i produkty pokrewne .....	273886,5	58696	62390	1574956,6	337970	360002
Chemicals and related products						
Towary przemysłowe sklasyfikowane głównie według surowca .....	774910,8	167078	180624	2477104,0	530112	560788
Manufactured goods classified chiefly by material						
Maszyny, urządzenia i sprzęt transportowy .....	452320,6	96708	101794	2946618,9	630467	666460
Machinery and transport equipment						
Różne wyroby przemysłowe .....	99268,4	21234	22426	1793457,8	383273	403698
Miscellaneous manufactured articles						
Towary i transakcje niesklasyfikowane w SITC Commodities and transactions not classified elsewhere in the SITC	199,8	44	51	136969,2	29289	31116

TABLE 26. IMPORT I EKSPORT WEDŁUG WAŻNIEJSZYCH KRAJÓW Z WYMIENIENIEM SEKCJI SITC W 2022 R. (cd.)  
IMPORTS AND EXPORTS BY MAJOR COUNTRIES AND SITC SECTIONS IN 2022 (cont.)

SEKCJE SECTIONS	Import Imports			Eksport Exports		
	w tys. PLN in thousand PLN	w tys. EUR in thousand EUR	w tys. dol. USA in thousand USD	w tys. PLN in thousand PLN	w tys. EUR in thousand EUR	w tys. dol. USA in thousand USD
<b>MALEZJA MALAYSIA</b>						
<b>OGÓŁEM</b> .....	<b>7485615,4</b>	<b>1600853</b>	<b>1690918</b>	<b>1345402,9</b>	<b>287577</b>	<b>303005</b>
<b>TOTAL</b>						
Żywność i zwierzęta żywe .....	6510,3	1398	1490	171361,5	36643	38646
Food and live animals						
Surowce niejadalne z wyjątkiem paliw .....	38455,0	8204	8619	24537,7	5262	5609
Crude materials, inedible, except fuels						
Paliwa mineralne, smary i materiały pochodne .....	33750,9	7157	7375	2993,1	638	678
Mineral fuels, lubricants and related materials						
Oleje, tłuszcze, woski, zwierzęce i roślinne .....	60594,2	13013	13896	8454,3	1817	1909
Animal and vegetable oils, fats and waxes						
Chemikalia i produkty pokrewne .....	302068,6	64608	68109	103265,4	22117	23471
Chemicals and related products						
Towary przemysłowe sklasyfikowane głównie według surowca .....	409930,6	87678	93121	259750,7	55243	57372
Manufactured goods classified chiefly by material						
Maszyny, urządzenia i sprzęt transportowy .....	5886134,8	1258403	1327547	589201,9	126061	132967
Machinery and transport equipment						
Różne wyroby przemysłowe .....	747439,0	160232	170584	184032,3	39408	41935
Miscellaneous manufactured articles						
<b>MEKSYK MEXICO</b>						
<b>OGÓŁEM</b> .....	<b>4062021,4</b>	<b>868214</b>	<b>914860</b>	<b>9987403,0</b>	<b>2137453</b>	<b>2266171</b>
<b>TOTAL</b>						
Żywność i zwierzęta żywe .....	101189,1	21628	22694	165417,5	35375	37353
Food and live animals						
Napoje i tytoń .....	73425,1	15689	16585	29085,2	6192	6435
Beverages and tobacco						
Surowce niejadalne z wyjątkiem paliw .....	47830,0	10267	10901	23509,9	5044	5391
Crude materials, inedible, except fuels						
Paliwa mineralne, smary i materiały pochodne .....	933,0	202	214	185486,7	38979	39528
Mineral fuels, lubricants and related materials						
Chemikalia i produkty pokrewne .....	231560,7	49541	52301	500338,3	107146	113827
Chemicals and related products						
Towary przemysłowe sklasyfikowane głównie według surowca .....	260804,2	55773	58945	1008422,9	215408	226787
Manufactured goods classified chiefly by material						
Maszyny, urządzenia i sprzęt transportowy .....	2749387,1	587398	618247	7492925,9	1605032	1706226
Machinery and transport equipment						
Różne wyroby przemysłowe .....	582501,7	124654	131768	581815,2	124192	130538
Miscellaneous manufactured articles						
<b>NIEMCY GERMANY</b>						
<b>OGÓŁEM</b> .....	<b>345322600,7</b>	<b>73914157</b>	<b>78239071</b>	<b>450896143,1</b>	<b>96449361</b>	<b>101905844</b>
<b>TOTAL</b>						
Żywność i zwierzęta żywe .....	23779860,4	5086049	5370279	44917466,9	9604214	10130527
Food and live animals						
Napoje i tytoń .....	1865747,7	399090	421661	5992984,0	1281402	1350926
Beverages and tobacco						
Surowce niejadalne z wyjątkiem paliw .....	7699941,0	1650635	1753682	11436616,5	2450156	2602250
Crude materials, inedible, except fuels						
Paliwa mineralne, smary i materiały pochodne .....	22219234,2	4748919	4995681	6586945,4	1410254	1494802
Mineral fuels, lubricants and related materials						
Oleje, tłuszcze, woski, zwierzęce i roślinne .....	1670099,4	357538	378685	1410713,8	300952	316062
Animal and vegetable oils, fats and waxes						

TABL. 26. **IMPORT I EKSPORT WEDŁUG WAŻNIEJSZYCH KRAJÓW Z WYMIENIENIEM SEKCJI SITC W 2022 R. (cd.)**  
 IMPORTS AND EXPORTS BY MAJOR COUNTRIES AND SITC SECTIONS IN 2022 (cont.)

SEKCJE SECTIONS	Import Imports			Eksport Exports		
	w tys. PLN in thousand PLN	w tys. EUR in thousand EUR	w tys. dol. USA in thousand USD	w tys. PLN in thousand PLN	w tys. EUR in thousand EUR	w tys. dol. USA in thousand USD
<b>NIEMCY (dok.) GERMANY (cont.)</b>						
Chemikalia i produkty pokrewne .....	57126133,9	12236667	12978767	42427585,5	9083791	9639242
Chemicals and related products						
Towary przemysłowe sklasyfikowane głównie według surowca .....	67936234,9	14554847	15443950	84193653,0	18028473	19106262
Manufactured goods classified chiefly by material						
Maszyny, urządzenia i sprzęt transportowy .....	108872613,8	23296185	24617360	161756920,2	34565204	36397754
Machinery and transport equipment						
Różne wyroby przemysłowe .....	32501369,6	6959440	7372753	91866769,4	19659133	20797872
Miscellaneous manufactured articles						
Towary i transakcje niesklasyfikowane w SITC Commodities and transactions not classified elsewhere in the SITC	21651365,6	4624788	4906253	306488,6	65783	70148
<b>NORWEGIA NORWAY</b>						
<b>OGÓŁEM .....</b>	<b>23019818,5</b>	<b>4897565</b>	<b>5089189</b>	<b>15867372,4</b>	<b>3393320</b>	<b>3584361</b>
<b>TOTAL</b>						
Żywność i zwierzęta żywe .....	6734714,5	1437448	1508133	862242,5	184474	195071
Food and live animals						
Napoje i tytoń .....	1747,5	366	364	440270,5	93909	98712
Beverages and tobacco						
Surowce niejadalne z wyjątkiem paliw .....	514369,9	110148	116441	142260,4	30418	32200
Crude materials, inedible, except fuels						
Paliwa mineralne, smary i materiały pochodne .....	9594173,6	2026643	2061637	754048,5	160807	168961
Mineral fuels, lubricants and related materials						
Chemikalia i produkty pokrewne .....	1013888,5	217001	229792	963928,0	206303	218489
Chemicals and related products						
Towary przemysłowe sklasyfikowane głównie według surowca .....	3391928,9	727895	775350	3868507,7	827312	873319
Manufactured goods classified chiefly by material						
Maszyny, urządzenia i sprzęt transportowy .....	1597601,2	341546	359019	5844118,0	1249694	1319735
Machinery and transport equipment						
Różne wyroby przemysłowe .....	147888,7	31511	33251	2961732,6	633933	671012
Miscellaneous manufactured articles						
<b>PANAMA PANAMA</b>						
<b>OGÓŁEM .....</b>	<b>346951,7</b>	<b>73952</b>	<b>76766</b>	<b>420587,1</b>	<b>89744</b>	<b>93517</b>
<b>TOTAL</b>						
Żywność i zwierzęta żywe .....	55912,6	11990	12811	15756,1	3364	3525
Food and live animals						
Towary przemysłowe sklasyfikowane głównie według surowca .....	5457,2	1147	1156	48214,1	10299	10861
Manufactured goods classified chiefly by material						
Maszyny, urządzenia i sprzęt transportowy .....	282430,6	60144	62096	296448,9	63144	65284
Machinery and transport equipment						
Różne wyroby przemysłowe .....	1316,6	281	296	28935,1	6259	6813
Miscellaneous manufactured articles						
<b>PORTUGALIA PORTUGAL</b>						
<b>OGÓŁEM .....</b>	<b>5418595,3</b>	<b>1159226</b>	<b>1225691</b>	<b>9198921,8</b>	<b>1967914</b>	<b>2082593</b>
<b>TOTAL</b>						
Żywność i zwierzęta żywe .....	419897,4	89911	95158	874823,7	187093	198213
Food and live animals						

TABL. 26. **IMPORT I EKSPORT WEDŁUG WAŻNIEJSZYCH KRAJÓW Z WYMIENIENIEM SEKCJI SITC W 2022 R. (cd.)**  
 IMPORTS AND EXPORTS BY MAJOR COUNTRIES AND SITC SECTIONS IN 2022 (cont.)

SEKCJE SECTIONS	Import Imports			Eksport Exports		
	w tys. PLN in thousand PLN	w tys. EUR in thousand EUR	w tys. dol. USA in thousand USD	w tys. PLN in thousand PLN	w tys. EUR in thousand EUR	w tys. dol. USA in thousand USD
<b>PORTUGALIA (dok.) PORTUGAL (cont.)</b>						
Napoje i tytoń .....	182644,0	39044	41205	228005,0	48758	51704
Beverages and tobacco						
Surowce niejadalne z wyjątkiem paliw .....	577058,4	123567	130919	61774,2	13265	14139
Crude materials, inedible, except fuels						
Paliwa mineralne, smary i materiały pochodne	676,5	146	158	41628,2	8981	9634
Mineral fuels, lubricants and related materials						
Oleje, tłuszcze, woski, zwierzęce i roślinne .....	63473,2	13712	14824	1633,8	346	355
Animal and vegetable oils, fats and waxes						
Chemikalia i produkty pokrewne .....	416353,6	89043	94319	2248580,8	480784	508248
Chemicals and related products						
Towary przemysłowe sklasyfikowane głównie według surowca .....	901991,1	193101	204442	1013556,6	216627	228224
Manufactured goods classified chiefly by material						
Maszyny, urządzenia i sprzęt transportowy .....	1837427,9	393112	415920	3914201,8	837623	887254
Machinery and transport equipment						
Różne wyroby przemysłowe .....	1018963,7	217566	228718	812365,0	173928	184264
Miscellaneous manufactured articles						
<b>ROSJA RUSSIA</b>						
<b>OGÓŁEM .....</b>	<b>72031617,4</b>	<b>15529579</b>	<b>16785272</b>	<b>22313712,3</b>	<b>4785626</b>	<b>5091691</b>
<b>TOTAL</b>						
Żywność i zwierzęta żywe .....	1335471,8	286191	303426	2218770,4	473818	497360
Food and live animals						
Napoje i tytoń .....	2324,6	507	560	292417,4	62323	65069
Beverages and tobacco						
Surowce niejadalne z wyjątkiem paliw .....	1703413,9	366601	393431	426228,1	91482	97274
Crude materials, inedible, except fuels						
Paliwa mineralne, smary i materiały pochodne	44841516,7	9640491	10321057	119707,2	25755	27601
Mineral fuels, lubricants and related materials						
Oleje, tłuszcze, woski, zwierzęce i roślinne .....	232971,8	49841	52772	70428,5	14940	15382
Animal and vegetable oils, fats and waxes						
Chemikalia i produkty pokrewne .....	6047654,4	1301180	1398220	6169232,7	1321195	1398527
Chemicals and related products						
Towary przemysłowe sklasyfikowane głównie według surowca .....	5289658,6	1141002	1237707	3585566,1	769901	822326
Manufactured goods classified chiefly by material						
Maszyny, urządzenia i sprzęt transportowy .....	448044,7	96492	104011	6467019,6	1390499	1491481
Machinery and transport equipment						
Różne wyroby przemysłowe .....	149992,8	32370	35044	2960092,7	634815	675736
Miscellaneous manufactured articles						
Towary i transakcje niesklasyfikowane w SITC	11980568,1	2614904	2939043	4249,6	899	935
Commodities and transactions not classified elsewhere in the SITC						
<b>RUMUNIA ROMANIA</b>						
<b>OGÓŁEM .....</b>	<b>14762129,3</b>	<b>3160618</b>	<b>3347059</b>	<b>33960464,2</b>	<b>7265985</b>	<b>7681611</b>
<b>TOTAL</b>						
Żywność i zwierzęta żywe .....	580180,3	124107	130869	4969313,8	1062539	1120550
Food and live animals						
Napoje i tytoń .....	564519,1	119520	122703	300671,8	64298	67766
Beverages and tobacco						
Surowce niejadalne z wyjątkiem paliw .....	802359,8	172473	183996	368014,7	78882	83820
Crude materials, inedible, except fuels						

**TABL. 26. IMPORT I EKSPORT WEDŁUG WAŻNIEJSZYCH KRAJÓW Z WYMIENIENIEM SEKCJI SITC W 2022 R. (cd.)**  
**IMPORTS AND EXPORTS BY MAJOR COUNTRIES AND SITC SECTIONS IN 2022 (cont.)**

SEKCJE SECTIONS	Import Imports			Eksport Exports		
	w tys. PLN in thousand PLN	w tys. EUR in thousand EUR	w tys. dol. USA in thousand USD	w tys. PLN in thousand PLN	w tys. EUR in thousand EUR	w tys. dol. USA in thousand USD
<b>RUMUNIA (dok.) ROMANIA (cont.)</b>						
Paliwa mineralne, smary i materiały pochodne Mineral fuels, lubricants and related materials	35920,3	7702	8170	872987,1	187296	199807
Oleje, tłuszcze, woski, zwierzęce i roślinne ..... Animal and vegetable oils, fats and waxes	308843,2	66736	72973	44965,5	9563	9914
Chemikalia i produkty pokrewne ..... Chemicals and related products	1318777,9	282435	299596	4713433,7	1008854	1068205
Towary przemysłowe sklasyfikowane głównie według surowca ..... Manufactured goods classified chiefly by material	3509876,6	751878	797502	7280338,3	1558043	1648207
Maszyny, urządzenia i sprzęt transportowy ..... Machinery and transport equipment	6434065,6	1377397	1458020	8997157,7	1924707	2033652
Różne wyroby przemysłowe ..... Miscellaneous manufactured articles	1207581,8	258369	273229	6408025,1	1370605	1448402
<b>SINGAPUR SINGAPORE</b>						
<b>OGÓŁEM</b> ..... <b>TOTAL</b>	<b>2558917,7</b>	<b>546711</b>	<b>574986</b>	<b>1999580,2</b>	<b>427149</b>	<b>449111</b>
Żywność i zwierzęta żywe ..... Food and live animals	7198,7	1549	1657	266551,8	57276	61276
Chemikalia i produkty pokrewne ..... Chemicals and related products	413622,9	88812	94824	89714,0	19241	20549
Towary przemysłowe sklasyfikowane głównie według surowca ..... Manufactured goods classified chiefly by material	18644,7	3980	4186	142069,8	30361	32015
Maszyny, urządzenia i sprzęt transportowy ..... Machinery and transport equipment	1235861,2	263687	275896	787584,9	168342	177379
Różne wyroby przemysłowe ..... Miscellaneous manufactured articles	866748,2	185052	194501	696625,3	148298	154102
<b>SŁOWACJA SLOVAKIA</b>						
<b>OGÓŁEM</b> ..... <b>TOTAL</b>	<b>26564135,4</b>	<b>5692421</b>	<b>6042976</b>	<b>46972754,7</b>	<b>10049823</b>	<b>10624175</b>
Żywność i zwierzęta żywe ..... Food and live animals	2110229,6	451492	477344	4271609,2	912848	961191
Napoje i tytoń ..... Beverages and tobacco	31390,3	6691	6967	323460,5	69212	73156
Surowce niejadalne z wyjątkiem paliw ..... Crude materials, inedible, except fuels	1244730,0	266989	284266	1573118,3	336156	354490
Paliwa mineralne, smary i materiały pochodne Mineral fuels, lubricants and related materials	1647399,1	352023	371177	6840224,7	1461724	1543306
Oleje, tłuszcze, woski, zwierzęce i roślinne ..... Animal and vegetable oils, fats and waxes	45140,6	9677	10295	361581,9	77318	81783
Chemikalia i produkty pokrewne ..... Chemicals and related products	2185130,1	468455	497968	4187521,7	896322	949193
Towary przemysłowe sklasyfikowane głównie według surowca ..... Manufactured goods classified chiefly by material	8903849,2	1910240	2036189	10250149,0	2196262	2331059
Maszyny, urządzenia i sprzęt transportowy ..... Machinery and transport equipment	8773750,4	1879790	1992705	12704072,7	2718145	2871155
Różne wyroby przemysłowe ..... Miscellaneous manufactured articles	1447361,1	309861	327871	6459934,4	1381604	1458592
Towary i transakcje niesklasyfikowane w SITC Commodities and transactions not classified elsewhere in the SITC	175155,2	37204	38193	1082,2	232	250

TABL. 26. **IMPORT I EKSPORT WEDŁUG WAŻNIEJSZYCH KRAJÓW Z WYMIENIENIEM SEKCJI SITC W 2022 R. (cd.)**  
 IMPORTS AND EXPORTS BY MAJOR COUNTRIES AND SITC SECTIONS IN 2022 (cont.)

SEKCJE SECTIONS	Import Imports			Eksport Exports		
	w tys. PLN in thousand PLN	w tys. EUR in thousand EUR	w tys. dol. USA in thousand USD	w tys. PLN in thousand PLN	w tys. EUR in thousand EUR	w tys. dol. USA in thousand USD
<b>SŁOWENIA SLOVENIA</b>						
<b>OGÓŁEM</b> .....	<b>5609581,0</b>	<b>1200995</b>	<b>1270903</b>	<b>7896188,2</b>	<b>1691599</b>	<b>1796686</b>
<b>TOTAL</b>						
Żywność i zwierzęta żywe .....	74591,2	15997	17003	620487,0	132664	139769
Food and live animals						
Napoje i tytoń .....	1465,3	311	318	99246,9	21219	22409
Beverages and tobacco						
Surowce niejadalne z wyjątkiem paliw .....	166365,3	35753	38273	367629,2	78628	82954
Crude materials, inedible, except fuels						
Paliwa mineralne, smary i materiały pochodne .....	5671,1	1216	1286	86368,0	18478	19567
Mineral fuels, lubricants and related materials						
Chemikalia i produkty pokrewne .....	1525974,4	327051	347068	807117,9	173161	184327
Chemicals and related products						
Towary przemysłowe sklasyfikowane głównie według surowca .....	1357246,8	291106	309706	1561850,8	334840	356039
Manufactured goods classified chiefly by material						
Maszyny, urządzenia i sprzęt transportowy .....	2006271,4	428446	450156	3291695,0	705742	752674
Machinery and transport equipment						
Różne wyroby przemysłowe .....	467788,8	100198	106080	1019434,0	217777	229231
Miscellaneous manufactured articles						
Towary i transakcje niesklasyfikowane w SITC .....	265,3	57	59	36820,0	7904	8443
Commodities and transactions not classified elsewhere in the SITC						
<b>STANY ZJEDNOCZONE UNITED STATES</b>						
<b>OGÓŁEM</b> .....	<b>73444613,1</b>	<b>15682277</b>	<b>16460474</b>	<b>48020452,7</b>	<b>10269715</b>	<b>10845020</b>
<b>TOTAL</b>						
Żywność i zwierzęta żywe .....	1634610,8	349537	369004	3116785,6	665913	700963
Food and live animals						
Napoje i tytoń .....	666431,6	142311	149304	222724,1	47733	50634
Beverages and tobacco						
Surowce niejadalne z wyjątkiem paliw .....	1968075,9	420603	442901	280286,9	59926	63496
Crude materials, inedible, except fuels						
Paliwa mineralne, smary i materiały pochodne .....	6197518,3	1314368	1362950	8858,1	1904	2015
Mineral fuels, lubricants and related materials						
Chemikalia i produkty pokrewne .....	10838768,4	2318766	2448661	2367092,1	506258	534137
Chemicals and related products						
Towary przemysłowe sklasyfikowane głównie według surowca .....	3690909,5	789189	832897	6095632,9	1303398	1375433
Manufactured goods classified chiefly by material						
Maszyny, urządzenia i sprzęt transportowy .....	23616660,2	5042531	5292193	25364456,4	5424794	5731551
Machinery and transport equipment						
Różne wyroby przemysłowe .....	5687713,3	1213473	1271121	10470196,9	2239630	2365369
Miscellaneous manufactured articles						
Towary i transakcje niesklasyfikowane w SITC .....	19138715,2	4090377	4290242	82247,6	17584	18793
Commodities and transactions not classified elsewhere in the SITC						
<b>SZWAJCARIA SWITZERLAND</b>						
<b>OGÓŁEM</b> .....	<b>10831463,3</b>	<b>2317285</b>	<b>2448886</b>	<b>17430183,7</b>	<b>3724702</b>	<b>3922845</b>
<b>TOTAL</b>						
Żywność i zwierzęta żywe .....	583544,3	124769	131601	850199,4	181555	191031
Food and live animals						



TABL. 26. **IMPORT I EKSPORT WEDŁUG WAŻNIEJSZYCH KRAJÓW Z WYMIENIENIEM SEKCJI SITC W 2022 R. (cd.)**  
 IMPORTS AND EXPORTS BY MAJOR COUNTRIES AND SITC SECTIONS IN 2022 (cont.)

SEKCJE SECTIONS	Import Imports			Eksport Exports		
	w tys. PLN in thousand PLN	w tys. EUR in thousand EUR	w tys. dol. USA in thousand USD	w tys. PLN in thousand PLN	w tys. EUR in thousand EUR	w tys. dol. USA in thousand USD
<b>SZWAJCARIA (dok.) SWITZERLAND (cont.)</b>						
Napoje i tytoń .....	40761,0	8717	9208	112446,7	24168	25901
Beverages and tobacco						
Surowce niejadalne z wyjątkiem paliw .....	99806,6	21468	23060	282593,1	60429	63874
Crude materials, inedible, except fuels						
Paliwa mineralne, smary i materiały pochodne .....	6978,8	1496	1592	28736,4	6152	6517
Mineral fuels, lubricants and related materials						
Oleje, tłuszcze, woski, zwierzęce i roślinne .....	52529,0	11210	11752	13007,1	2813	3063
Animal and vegetable oils, fats and waxes						
Chemikalia i produkty pokrewne .....	3142845,6	672086	710113	1487803,5	318941	338467
Chemicals and related products						
Towary przemysłowe sklasyfikowane głównie według surowca .....	1446362,2	309451	327017	2898504,4	620245	656347
Manufactured goods classified chiefly by material						
Maszyny, urządzenia i sprzęt transportowy .....	3001738,6	641757	676323	5929050,2	1265683	1328610
Machinery and transport equipment						
Różne wyroby przemysłowe .....	1358964,6	290899	307865	5558923,6	1187191	1248819
Miscellaneous manufactured articles						
Towary i transakcje niesklasyfikowane w SITC .....	1097932,6	235432	250356	268919,2	57526	60216
Commodities and transactions not classified elsewhere in the SITC						
<b>SZWECJA SWEDEN</b>						
<b>OGÓŁEM .....</b>	<b>29298344,6</b>	<b>6272958</b>	<b>6641036</b>	<b>43546214,9</b>	<b>9318901</b>	<b>9854622</b>
<b>TOTAL</b>						
Żywność i zwierzęta żywe .....	1801006,4	384687	403942	3404220,8	728403	769979
Food and live animals						
Napoje i tytoń .....	68980,7	14695	15327	192816,2	41191	43426
Beverages and tobacco						
Surowce niejadalne z wyjątkiem paliw .....	1526440,4	327496	348292	343527,1	73541	77907
Crude materials, inedible, except fuels						
Paliwa mineralne, smary i materiały pochodne .....	6637343,7	1416628	1488717	918864,1	196352	205629
Mineral fuels, lubricants and related materials						
Oleje, tłuszcze, woski, zwierzęce i roślinne .....	190050,2	40507	42370	57023,0	12199	12867
Animal and vegetable oils, fats and waxes						
Chemikalia i produkty pokrewne .....	2361397,8	506011	536866	2445986,4	523314	554238
Chemicals and related products						
Towary przemysłowe sklasyfikowane głównie według surowca .....	7363003,4	1579799	1682628	9417734,2	2015693	2133598
Manufactured goods classified chiefly by material						
Maszyny, urządzenia i sprzęt transportowy .....	7676642,1	1644624	1742483	20189037,0	4321744	4572251
Machinery and transport equipment						
Różne wyroby przemysłowe .....	1672843,9	358378	380277	6570743,3	1405112	1483261
Miscellaneous manufactured articles						
<b>TAJLANDIA THAILAND</b>						
<b>OGÓŁEM .....</b>	<b>6216324,0</b>	<b>1328405</b>	<b>1399026</b>	<b>1685574,9</b>	<b>361453</b>	<b>386367</b>
<b>TOTAL</b>						
Żywność i zwierzęta żywe .....	573862,2	122697	129432	114650,7	24638	26291
Food and live animals						
Surowce niejadalne z wyjątkiem paliw .....	331896,9	71048	75039	68699,4	14774	15907
Crude materials, inedible, except fuels						

TABL. 26. **IMPORT I EKSPORT WEDŁUG WAŻNIEJSZYCH KRAJÓW Z WYMIENIENIEM SEKCJI SITC W 2022 R. (cd.)**  
 IMPORTS AND EXPORTS BY MAJOR COUNTRIES AND SITC SECTIONS IN 2022 (cont.)

SEKCJE SECTIONS	Import Imports			Eksport Exports		
	w tys. PLN in thousand PLN	w tys. EUR in thousand EUR	w tys. dol. USA in thousand USD	w tys. PLN in thousand PLN	w tys. EUR in thousand EUR	w tys. dol. USA in thousand USD
TAJLANDIA (dok.) THAILAND (cont.)						
Chemikalia i produkty pokrewne .....	272374,2	58162	61205	223013,0	47732	50277
Chemicals and related products						
Towary przemysłowe sklasyfikowane głównie według surowca .....	721847,3	154266	162870	666815,7	143589	154647
Manufactured goods classified chiefly by material						
Maszyny, urządzenia i sprzęt transportowy .....	2842779,9	607257	638704	542255,5	115768	123693
Machinery and transport equipment						
Różne wyroby przemysłowe .....	1439316,1	307684	324176	68202,9	14537	15118
Miscellaneous manufactured articles						
TAJWAN TAIWAN						
<b>OGÓŁEM .....</b>	<b>13014275,5</b>	<b>2782754</b>	<b>2939252</b>	<b>1136729,3</b>	<b>243536</b>	<b>257783</b>
<b>TOTAL</b>						
Żywność i zwierzęta żywe .....	13052,4	2796	2972	63270,4	13509	14153
Food and live animals						
Surowce niejadalne z wyjątkiem paliw .....	86927,2	18531	19408	12095,1	2612	2846
Crude materials, inedible, except fuels						
Paliwa mineralne, smary i materiały pochodne .....	339806,3	71814	72102	3149,5	678	727
Mineral fuels, lubricants and related materials						
Chemikalia i produkty pokrewne .....	483471,1	103445	109618	121442,3	26211	28262
Chemicals and related products						
Towary przemysłowe sklasyfikowane głównie według surowca .....	2329181,9	498584	529633	197803,0	42275	44545
Manufactured goods classified chiefly by material						
Maszyny, urządzenia i sprzęt transportowy .....	7577382,9	1619895	1709905	628575,4	134640	142305
Machinery and transport equipment						
Różne wyroby przemysłowe .....	2170839,0	464786	492554	92608,5	19800	20889
Miscellaneous manufactured articles						
TURCJA TÜRKIYE						
<b>OGÓŁEM .....</b>	<b>30849260,0</b>	<b>6599357</b>	<b>6972924</b>	<b>18051150,7</b>	<b>3860036</b>	<b>4068064</b>
<b>TOTAL</b>						
Żywność i zwierzęta żywe .....	1249117,4	267702	284650	720509,4	153912	161780
Food and live animals						
Napoje i tytoń .....	132711,3	28356	29818	69330,8	14839	15692
Beverages and tobacco						
Surowce niejadalne z wyjątkiem paliw .....	643905,7	137584	145011	605397,4	129536	137987
Crude materials, inedible, except fuels						
Paliwa mineralne, smary i materiały pochodne .....	35500,3	7488	7592	100321,0	21471	22728
Mineral fuels, lubricants and related materials						
Chemikalia i produkty pokrewne .....	2367168,3	506851	536136	1991574,9	426248	451000
Chemicals and related products						
Towary przemysłowe sklasyfikowane głównie według surowca .....	7557031,3	1616703	1711076	3038171,2	650193	687621
Manufactured goods classified chiefly by material						
Maszyny, urządzenia i sprzęt transportowy .....	11009524,2	2354809	2484123	10596201,0	2265420	2383041
Machinery and transport equipment						
Różne wyroby przemysłowe .....	7769195,1	1661704	1755438	894476,9	190886	200218
Miscellaneous manufactured articles						
Towary i transakcje niesklasyfikowane w SITC .....	81574,7	17406	18288	34837,8	7459	7914
Commodities and transactions not classified elsewhere in the SITC						

**TABL. 26. IMPORT I EKSPORT WEDŁUG WAŻNIEJSZYCH KRAJÓW Z WYMIENIENIEM SEKCJI SITC W 2022 R. (cd.)**  
**IMPORTS AND EXPORTS BY MAJOR COUNTRIES AND SITC SECTIONS IN 2022 (cont.)**

SEKCJE SECTIONS	Import Imports			Eksport Exports		
	w tys. PLN in thousand PLN	w tys. EUR in thousand EUR	w tys. dol. USA in thousand USD	w tys. PLN in thousand PLN	w tys. EUR in thousand EUR	w tys. dol. USA in thousand USD
<b>UKRAINA UKRAINE</b>						
<b>OGÓŁEM</b> .....	<b>28069987,3</b>	<b>5994991</b>	<b>6311009</b>	<b>45588822,8</b>	<b>9711891</b>	<b>10130988</b>
<b>TOTAL</b>						
Żywność i zwierzęta żywe .....	6056857,1	1288180	1337676	3822148,7	816682	860637
Food and live animals						
Napoje i tytoń .....	61957,8	13221	13865	313808,9	66835	69773
Beverages and tobacco						
Surowce niejadalne z wyjątkiem paliw .....	5200559,1	1107141	1155515	564958,1	120396	125843
Crude materials, inedible, except fuels						
Paliwa mineralne, smary i materiały pochodne .....	1450168,2	310828	329619	9480966,8	2014081	2081851
Mineral fuels, lubricants and related materials						
Oleje, tłuszcze, woski, zwierzęce i roślinne .....	3946933,8	840546	878693	135993,2	28960	30137
Animal and vegetable oils, fats and waxes						
Chemikalia i produkty pokrewne .....	941541,2	202009	215451	5429571,8	1158267	1214991
Chemicals and related products						
Towary przemysłowe sklasyfikowane głównie według surowca .....	7774738,4	1668829	1783747	5874248,7	1251254	1306736
Manufactured goods classified chiefly by material						
Maszyny, urządzenia i sprzęt transportowy .....	1192395,1	254924	268835	10261199,3	2187341	2285618
Machinery and transport equipment						
Różne wyroby przemysłowe .....	1437203,4	307690	325921	7981680,0	1694603	1750888
Miscellaneous manufactured articles						
Towary i transakcje niesklasyfikowane w SITC .....	7633,1	1622	1687	1724247,3	373473	404514
Commodities and transactions not classified elsewhere in the SITC						
<b>WĘGRY HUNGARY</b>						
<b>OGÓŁEM</b> .....	<b>23914041,6</b>	<b>5119185</b>	<b>5419958</b>	<b>41501701,0</b>	<b>8880857</b>	<b>9393916</b>
<b>TOTAL</b>						
Żywność i zwierzęta żywe .....	1921768,2	411257	434906	4473593,2	956777	1010156
Food and live animals						
Napoje i tytoń .....	165769,6	35319	36869	750695,5	160723	170483
Beverages and tobacco						
Surowce niejadalne z wyjątkiem paliw .....	483767,3	103741	110090	503563,3	107631	113618
Crude materials, inedible, except fuels						
Paliwa mineralne, smary i materiały pochodne .....	310154,0	66881	71607	605231,6	129697	137583
Mineral fuels, lubricants and related materials						
Oleje, tłuszcze, woski, zwierzęce i roślinne .....	354176,0	75758	79991	123239,9	26314	27739
Animal and vegetable oils, fats and waxes						
Chemikalia i produkty pokrewne .....	6709403,7	1436785	1523854	4810415,3	1027593	1081916
Chemicals and related products						
Towary przemysłowe sklasyfikowane głównie według surowca .....	4205803,8	901745	959775	10188266,7	2184596	2324617
Manufactured goods classified chiefly by material						
Maszyny, urządzenia i sprzęt transportowy .....	8059549,7	1723217	1817745	13943607,0	2981221	3144766
Machinery and transport equipment						
Różne wyroby przemysłowe .....	1695839,2	362823	383401	6099961,9	1305633	1382322
Miscellaneous manufactured articles						
<b>WIELKA BRYTANIA UNITED KINGDOM</b>						
<b>OGÓŁEM</b> .....	<b>30121426,1</b>	<b>6437890</b>	<b>6781268</b>	<b>78542742,4</b>	<b>16802658</b>	<b>17756218</b>
<b>TOTAL</b>						
Żywność i zwierzęta żywe .....	1366266,9	292461	309484	15589872,2	3334003	3519967
Food and live animals						

TABL. 26. **IMPORT I EKSPORT WEDŁUG WAŻNIEJSZYCH KRAJÓW Z WYMIENIENIEM SEKCJI SITC W 2022 R. (cd.)**  
 IMPORTS AND EXPORTS BY MAJOR COUNTRIES AND SITC SECTIONS IN 2022 (cont.)

SEKCJE SECTIONS	Import Imports			Eksport Exports		
	w tys. PLN in thousand PLN	w tys. EUR in thousand EUR	w tys. dol. USA in thousand USD	w tys. PLN in thousand PLN	w tys. EUR in thousand EUR	w tys. dol. USA in thousand USD
<b>WIELKA BRYTANIA (dok.) UNITED KINGDOM (cont.)</b>						
Napoje i tytoń .....	803786,8	171511	179429	1372827,1	293458	309769
Beverages and tobacco						
Surowce niejadalne z wyjątkiem paliw .....	572238,9	122442	129442	992569,0	213245	227888
Crude materials, inedible, except fuels						
Paliwa mineralne, smary i materiały pochodne	5678110,9	1207189	1251450	735670,7	158266	169080
Mineral fuels, lubricants and related materials						
Oleje, tłuszcze, woski, zwierzęce i roślinne .....	57472,0	12303	13026	69863,9	14836	15346
Animal and vegetable oils, fats and waxes						
Chemikalia i produkty pokrewne .....	5954448,9	1274241	1348097	6705968,3	1435357	1519549
Chemicals and related products						
Towary przemysłowe sklasyfikowane głównie według surowca .....	4225464,9	905104	960784	12419739,0	2658629	2816277
Manufactured goods classified chiefly by material						
Maszyny, urządzenia i sprzęt transportowy .....	9079104,1	1943735	2056582	29931138,9	6399890	6751173
Machinery and transport equipment						
Różne wyroby przemysłowe .....	2300360,0	490804	513674	10705943,9	2290904	2422945
Miscellaneous manufactured articles						
Towary i transakcje niesklasyfikowane w SITC Commodities and transactions not classified elsewhere in the SITC	84172,8	18101	19301	19149,3	4070	4225
<b>WIETNAM VIETNAM</b>						
<b>OGÓŁEM</b> .....	<b>21776477,5</b>	<b>4653479</b>	<b>4899563</b>	<b>2160234,5</b>	<b>461713</b>	<b>486895</b>
<b>TOTAL</b>						
Żywność i zwierzęta żywe .....	1418669,5	303138	318834	644957,5	137516	143852
Food and live animals						
Surowce niejadalne z wyjątkiem paliw .....	124690,7	26607	27982	120978,4	25925	27571
Crude materials, inedible, except fuels						
Chemikalia i produkty pokrewne .....	434293,1	92713	97048	193537,0	41361	43466
Chemicals and related products						
Towary przemysłowe sklasyfikowane głównie według surowca .....	1828571,9	391079	412613	490170,8	104694	110265
Manufactured goods classified chiefly by material						
Maszyny, urządzenia i sprzęt transportowy .....	9617902,8	2056846	2171771	638459,8	136814	145607
Machinery and transport equipment						
Różne wyroby przemysłowe .....	8332532,1	1778869	1866929	60151,5	12831	13392
Miscellaneous manufactured articles						
<b>WŁOCHY ITALY</b>						
<b>OGÓŁEM</b> .....	<b>80069021,7</b>	<b>17151379</b>	<b>18168911</b>	<b>74003343,3</b>	<b>15843554</b>	<b>16777124</b>
<b>TOTAL</b>						
Żywność i zwierzęta żywe .....	5591942,2	1195432	1260410	8073306,3	1725953	1819230
Food and live animals						
Napoje i tytoń .....	1896290,0	406947	432433	2385634,6	510032	538704
Beverages and tobacco						
Surowce niejadalne z wyjątkiem paliw .....	753058,3	161481	171630	2208212,1	472772	500248
Crude materials, inedible, except fuels						
Paliwa mineralne, smary i materiały pochodne	234440,7	50135	52918	444247,6	96672	105757
Mineral fuels, lubricants and related materials						
Oleje, tłuszcze, woski, zwierzęce i roślinne .....	345045,4	73780	77836	131270,9	27903	28866
Animal and vegetable oils, fats and waxes						

TABL. 26. **IMPORT I EKSPORT WEDŁUG WAŻNIEJSZYCH KRAJÓW Z WYMIENIENIEM SEKCJI SITC W 2022 R. (dok.)**  
 IMPORTS AND EXPORTS BY MAJOR COUNTRIES AND SITC SECTIONS IN 2022 (cont.)

SEKCJE SECTIONS	Import Imports			Eksport Exports		
	w tys. PLN in thousand PLN	w tys. EUR in thousand EUR	w tys. dol. USA in thousand USD	w tys. PLN in thousand PLN	w tys. EUR in thousand EUR	w tys. dol. USA in thousand USD
WŁOCHY (dok.) ITALY (cont.)						
Chemikalia i produkty pokrewne .....	12802279,0	2743912	2910086	6508853,3	1395645	1484105
Chemicals and related products						
Towary przemysłowe sklasyfikowane głównie według surowca .....	23425793,5	5022092	5335719	14555473,4	3118331	3306931
Manufactured goods classified chiefly by material						
Maszyny, urządzenia i sprzęt transportowy .....	26825235,7	5743400	6073047	29852173,7	6390173	6768484
Machinery and transport equipment						
Różne wyroby przemysłowe .....	8134798,0	1741279	1841235	9736123,0	2082738	2199557
Miscellaneous manufactured articles						
Towary i transakcje niesklasyfikowane w SITC elsewhere in the SITC	60138,8	12920	13598	108048,4	23335	25242

TABL. 27. **IMPORT WEDŁUG KRAJU WYSYŁKI I EKSPORT WEDŁUG WAŻNIEJSZYCH KRAJÓW Z WYMIENIENIEM SEKCJI SITC W 2022 R. (ceny bieżące)**

IMPORTS BY COUNTRY OF CONSIGNMENT AND EXPORTS BY MAJOR COUNTRIES AND SITC SECTIONS IN 2022 (current prices)

U w a g a. Tajwan — Chiny — Tajwan.

N o t e. Taiwan — China — Taiwan.

SEKCJE SECTIONS	Import Imports			Eksport Exports		
	w tys. PLN in thousand PLN	w tys. EUR in thousand EUR	w tys. dol. USA in thousand USD	w tys. PLN in thousand PLN	w tys. EUR in thousand EUR	w tys. dol. USA in thousand USD
<b>ARGENTYNA ARGENTINA</b>						
<b>OGÓŁEM</b> .....	<b>4994883,0</b>	<b>1066994</b>	<b>1121561</b>	<b>446204,2</b>	<b>95482</b>	<b>100969</b>
<b>TOTAL</b>						
Żywność i zwierzęta żywe .....	4412719,6	943037	992428	14454,5	3094	3290
Food and live animals						
Napoje i tytoń .....	93372,9	19860	20585	1883,2	403	426
Beverages and tobacco						
Surowce niejadalne z wyjątkiem paliw .....	313533,3	66798	69802	9364,0	2015	2176
Crude materials, inedible, except fuels						
Chemikalia i produkty pokrewne .....	2801,7	593	613	71301,8	15275	16178
Chemicals and related products						
Towary przemysłowe sklasyfikowane głównie według surowca .....	3349,8	715	767	101165,6	21655	22831
Manufactured goods classified chiefly by material						
Maszyny, urządzenia i sprzęt transportowy .....	163226,9	34731	36031	187151,2	40037	42374
Machinery and transport equipment						
Różne wyroby przemysłowe .....	3354,2	713	741	58983,7	12601	13280
Miscellaneous manufactured articles						
<b>AUSTRIA AUSTRIA</b>						
<b>OGÓŁEM</b> .....	<b>32723181,3</b>	<b>7008509</b>	<b>7427870</b>	<b>36131021,1</b>	<b>7733481</b>	<b>8185433</b>
<b>TOTAL</b>						
Żywność i zwierzęta żywe .....	1541786,6	330288	350335	2724826,5	582341	613456
Food and live animals						
Napoje i tytoń .....	370071,9	79051	83179	310336,8	66521	70655
Beverages and tobacco						
Surowce niejadalne z wyjątkiem paliw .....	500794,9	107147	113360	1029494,7	220619	234616
Crude materials, inedible, except fuels						
Paliwa mineralne, smary i materiały pochodne Mineral fuels, lubricants and related materials	62667,4	13382	14040	3819201,2	817580	867139
Oleje, tłuszcze, woski, zwierzęce i roślinne .....	159674,5	34280	36551	286100,4	60995	63858
Animal and vegetable oils, fats and waxes						
Chemikalia i produkty pokrewne .....	10054802,3	2154079	2284922	2964597,8	634725	672740
Chemicals and related products						
Towary przemysłowe sklasyfikowane głównie według surowca .....	8458945,5	1812411	1923281	7132144,6	1527675	1620158
Manufactured goods classified chiefly by material						
Maszyny, urządzenia i sprzęt transportowy .....	8440657,7	1806104	1909094	10452790,3	2237745	2368446
Machinery and transport equipment						
Różne wyroby przemysłowe .....	2960195,3	633598	670518	7409720,3	1584889	1673934
Miscellaneous manufactured articles						
Towary i transakcje niesklasyfikowane w SITC Commodities and transactions not classified elsewhere in the SITC	173585,2	38169	42591	1808,5	393	430
<b>BELGIA BELGIUM</b>						
<b>OGÓŁEM</b> .....	<b>63427152,6</b>	<b>13573086</b>	<b>14354036</b>	<b>40261904,6</b>	<b>8617626</b>	<b>9117961</b>
<b>TOTAL</b>						
Żywność i zwierzęta żywe .....	5237262,6	1119847	1181802	4233014,1	905160	955340
Food and live animals						

TABL. 27. **IMPORT WEDŁUG KRAJU WYSŁŹKI I EKSPORT WEDŁUG WAŻNIEJSZYCH KRAJÓW Z WYMIENIENIEM SEKCJI SITC W 2022 R. (cd.)**

IMPORTS BY COUNTRY OF CONSIGNMENT AND EXPORTS BY MAJOR COUNTRIES AND SITC SECTIONS IN 2022 (cont.)

SEKCJE SECTIONS	Import Imports			Eksport Exports		
	w tys. PLN in thousand PLN	w tys. EUR in thousand EUR	w tys. dol. USA in thousand USD	w tys. PLN in thousand PLN	w tys. EUR in thousand EUR	w tys. dol. USA in thousand USD
<b>BELGIA (dok.) BELGIUM (cont.)</b>						
Napoje i tytoń .....	1065883,7	228363	242073	1115026,5	238686	252173
Beverages and tobacco						
Surowce niejadalne z wyjątkiem paliw .....	906370,2	194417	206873	825714,6	177019	188021
Crude materials, inedible, except fuels						
Paliwa mineralne, smary i materiały pochodne	2097644,7	444110	454981	2172056,4	465235	493930
Mineral fuels, lubricants and related materials						
Oleje, tłuszcze, woski, zwierzęce i roślinne .....	368697,3	78695	82525	137008,2	29164	30303
Animal and vegetable oils, fats and waxes						
Chemikalia i produkty pokrewne .....	22288472,6	4772881	5056511	5343682,4	1144780	1214701
Chemicals and related products						
Towary przemysłowe sklasyfikowane głównie według surowca .....	9749881,8	2090023	2222317	6731643,6	1442237	1530216
Manufactured goods classified chiefly by material						
Maszyny, urządzenia i sprzęt transportowy .....	15617664,8	3341601	3532757	13674230,2	2924932	3087913
Machinery and transport equipment						
Różne wyroby przemysłowe .....	6054120,2	1294344	1364938	5981730,5	1280159	1354438
Miscellaneous manufactured articles						
Towary i transakcje niesklasyfikowane w SITC Commodities and transactions not classified elsewhere in the SITC	41154,8	8804	9259	47798,0	10254	10926
<b>BIAŁORUŚ BELARUS</b>						
<b>OGÓŁEM .....</b>	<b>5910457,2</b>	<b>1272079</b>	<b>1371217</b>	<b>8561642,2</b>	<b>1823284</b>	<b>1899220</b>
<b>TOTAL</b>						
Żywność i zwierzęta żywe .....	248895,4	53305	56490	865372,4	184322	192253
Food and live animals						
Surowce niejadalne z wyjątkiem paliw .....	518440,6	111956	122019	203886,9	43446	45334
Crude materials, inedible, except fuels						
Paliwa mineralne, smary i materiały pochodne	460375,0	100108	111118	70581,7	15062	15798
Mineral fuels, lubricants and related materials						
Oleje, tłuszcze, woski, zwierzęce i roślinne .....	588398,8	126226	134669	8297,5	1762	1818
Animal and vegetable oils, fats and waxes						
Chemikalia i produkty pokrewne .....	1484102,4	317554	336005	1964180,4	418127	434944
Chemicals and related products						
Towary przemysłowe sklasyfikowane głównie według surowca .....	1721183,4	372159	407520	1815706,7	386971	404089
Manufactured goods classified chiefly by material						
Maszyny, urządzenia i sprzęt transportowy .....	315361,9	67618	72152	2929215,7	623415	647972
Machinery and transport equipment						
Różne wyroby przemysłowe .....	560961,9	120411	128305	678844,7	144769	151493
Miscellaneous manufactured articles						
<b>BRAZYLIA BRAZIL</b>						
<b>OGÓŁEM .....</b>	<b>5532125,5</b>	<b>1183735</b>	<b>1249368</b>	<b>3262883,9</b>	<b>697744</b>	<b>736559</b>
<b>TOTAL</b>						
Żywność i zwierzęta żywe .....	1869527,2	399514	419382	192895,5	41088	43329
Food and live animals						
Napoje i tytoń .....	562848,3	120609	127803	5351,2	1144	1204
Beverages and tobacco						
Surowce niejadalne z wyjątkiem paliw .....	2278693,8	487294	513843	343566,5	73286	76879
Crude materials, inedible, except fuels						

TABL. 27. **IMPORT WEDŁUG KRAJU WYSYŁKI I EKSPORT WEDŁUG WAŻNIEJSZYCH KRAJÓW Z WYMIENIENIEM SEKCJI SITC W 2022 R. (cd.)**

IMPORTS BY COUNTRY OF CONSIGNMENT AND EXPORTS BY MAJOR COUNTRIES AND SITC SECTIONS IN 2022 (cont.)

SEKCJE SECTIONS	Import Imports			Eksport Exports		
	w tys. PLN in thousand PLN	w tys. EUR in thousand EUR	w tys. dol. USA in thousand USD	w tys. PLN in thousand PLN	w tys. EUR in thousand EUR	w tys. dol. USA in thousand USD
<b>BRAZYLIA (dok.) BRAZIL (cont.)</b>						
Paliwa mineralne, smary i materiały pochodne Mineral fuels, lubricants and related materials	27046,1	5798	6121	99626,1	21470	22785
Chemikalia i produkty pokrewne .....	111922,9	24018	25555	539491,6	115922	124156
Towary przemysłowe sklasyfikowane głównie według surowca .....	318437,6	68481	73287	385323,6	82384	87150
Maszyny, urządzenia i sprzęt transportowy .....	312826,8	67073	71540	1482804,0	316720	332719
Różne wyroby przemysłowe .....	50633,7	10908	11795	212053,9	45354	47952
<b>BULGARIA BULGARIA</b>						
<b>OGÓŁEM</b> .....	<b>6971337,5</b>	<b>1489256</b>	<b>1570089</b>	<b>9045405,8</b>	<b>1934828</b>	<b>2043781</b>
<b>TOTAL</b>						
Żywność i zwierzęta żywe .....	486308,1	103909	109276	1544390,0	330245	348182
Napoje i tytoń .....	93925,7	20112	21315	181247,9	38818	41156
Surowce niejadalne z wyjątkiem paliw .....	257949,5	55178	58275	115759,7	24779	26202
Paliwa mineralne, smary i materiały pochodne Mineral fuels, lubricants and related materials	16844,9	3606	3827	69017,9	14802	15752
Oleje, tłuszcze, woski, zwierzęce i roślinne .....	36915,3	7929	8409	48250,1	10287	10755
Chemikalia i produkty pokrewne .....	632056,8	135287	143081	1157423,0	247848	262247
Towary przemysłowe sklasyfikowane głównie według surowca .....	1467276,6	314603	334648	1401747,0	300295	318836
Maszyny, urządzenia i sprzęt transportowy .....	1147713,7	245705	260055	2276437,0	486633	513556
Różne wyroby przemysłowe .....	2812656,6	598670	626522	2094611,9	447590	471508
Towary i transakcje niesklasyfikowane w SITC elsewhere in the SITC	19690,3	4257	4680	156521,2	33531	35585
<b>CHINY CHINA</b>						
<b>OGÓŁEM</b> .....	<b>161940025,4</b>	<b>34629774</b>	<b>36546557</b>	<b>13865900,3</b>	<b>2969911</b>	<b>3145189</b>
<b>TOTAL</b>						
Żywność i zwierzęta żywe .....	1090568,8	232735	244410	809412,8	172991	182198
Napoje i tytoń .....	80596,5	17187	17929	31857,5	6803	7140
Surowce niejadalne z wyjątkiem paliw .....	991812,8	211762	222821	808101,3	173316	184408
Paliwa mineralne, smary i materiały pochodne Mineral fuels, lubricants and related materials	775009,7	165034	170854	126716,6	27182	28511
Chemikalia i produkty pokrewne .....	15280912,7	3259629	3415733	1217057,8	261455	278998



TABL. 27. **IMPORT WEDŁUG KRAJU WYSYŁKI I EKSPORT WEDŁUG WAŻNIEJSZYCH KRAJÓW Z WYMIENIENIEM SEKCJI SITC W 2022 R. (cd.)**

IMPORTS BY COUNTRY OF CONSIGNMENT AND EXPORTS BY MAJOR COUNTRIES AND SITC SECTIONS IN 2022 (cont.)

SEKCJE SECTIONS	Import Imports			Eksport Exports		
	w tys. PLN in thousand PLN	w tys. EUR in thousand EUR	w tys. dol. USA in thousand USD	w tys. PLN in thousand PLN	w tys. EUR in thousand EUR	w tys. dol. USA in thousand USD
CHINY (dok.) CHINA (cont.)						
Towary przemysłowe sklasyfikowane głównie według surowca .....	24254000,6	5192566	5499012	3746400,7	802335	851688
Manufactured goods classified chiefly by material						
Maszyny, urządzenia i sprzęt transportowy .....	76359122,6	16327481	17224673	5745196,3	1229751	1297941
Machinery and transport equipment						
Różne wyroby przemysłowe .....	43070450,3	9215371	9742668	1372976,2	294353	312545
Miscellaneous manufactured articles						
Towary i transakcje niesklasyfikowane w SITC .....	27376,0	5843	6195	857,9	183	194
Commodities and transactions not classified elsewhere in the SITC						
CHORWACJA CROATIA						
<b>OGÓŁEM .....</b>	<b>2156519,8</b>	<b>460911</b>	<b>485558</b>	<b>6890584,3</b>	<b>1474187</b>	<b>1557566</b>
<b>TOTAL</b>						
Żywność i zwierzęta żywe .....	148036,2	31622	33351	1168007,6	249545	262263
Food and live animals						
Napoje i tytoń .....	76345,5	16242	16833	356315,8	76281	80653
Beverages and tobacco						
Surowce niejadalne z wyjątkiem paliw .....	51405,3	11027	11721	48197,6	10304	10862
Crude materials, inedible, except fuels						
Paliwa mineralne, smary i materiały pochodne .....	217,2	47	51	59861,7	12828	13576
Mineral fuels, lubricants and related materials						
Chemikalia i produkty pokrewne .....	276036,3	58840	61553	658196,2	140886	149177
Chemicals and related products						
Towary przemysłowe sklasyfikowane głównie według surowca .....	319208,2	68345	72373	1455032,3	311563	330201
Manufactured goods classified chiefly by material						
Maszyny, urządzenia i sprzęt transportowy .....	712393,0	152145	159971	1613099,0	345199	364749
Machinery and transport equipment						
Różne wyroby przemysłowe .....	560847,3	120066	126985	1529222,4	327018	345506
Miscellaneous manufactured articles						
CZECHY CZECHIA						
<b>OGÓŁEM .....</b>	<b>63966123,6</b>	<b>13684824</b>	<b>14468945</b>	<b>107040790,1</b>	<b>22889385</b>	<b>24164042</b>
<b>TOTAL</b>						
Żywność i zwierzęta żywe .....	3132480,3	669849	707089	8603546,1	1838723	1937225
Food and live animals						
Napoje i tytoń .....	305073,4	65303	69048	793460,7	169655	178978
Beverages and tobacco						
Surowce niejadalne z wyjątkiem paliw .....	2927153,8	629023	673547	2465826,1	528186	560049
Crude materials, inedible, except fuels						
Paliwa mineralne, smary i materiały pochodne .....	2269497,1	484885	509673	13847465,2	2952057	3092950
Mineral fuels, lubricants and related materials						
Oleje, tłuszcze, woski, zwierzęce i roślinne .....	718321,8	154020	163684	445453,6	95089	99813
Animal and vegetable oils, fats and waxes						
Chemikalia i produkty pokrewne .....	7179561,2	1536224	1625511	11517397,4	2465314	2609860
Chemicals and related products						
Towary przemysłowe sklasyfikowane głównie według surowca .....	13167075,0	2821919	2997759	24029364,2	5150233	5475149
Manufactured goods classified chiefly by material						

**TABL. 27. IMPORT WEDŁUG KRAJU WYSYŁKI I EKSPORT WEDŁUG WAŻNIEJSZYCH KRAJÓW Z WYMIENIENIEM SEKCJI SITC W 2022 R. (cd.)**

IMPORTS BY COUNTRY OF CONSIGNMENT AND EXPORTS BY MAJOR COUNTRIES AND SITC SECTIONS IN 2022 (cont.)

SEKCJE SECTIONS	Import Imports			Eksport Exports		
	w tys. PLN in thousand PLN	w tys. EUR in thousand EUR	w tys. dol. USA in thousand USD	w tys. PLN in thousand PLN	w tys. EUR in thousand EUR	w tys. dol. USA in thousand USD
<b>CZECHY (dok.) CZECHIA (cont.)</b>						
Maszyny, urządzenia i sprzęt transportowy .....	26219060,3	5602417	5899924	27648248,3	5907907	6220646
Machinery and transport equipment						
Różne wyroby przemysłowe .....	6336270,0	1355485	1431809	17145354,8	3665101	3863970
Miscellaneous manufactured articles						
Towary i transakcje niesklasyfikowane w SITC Commodities and transactions not classified elsewhere in the SITC	1711630,7	365699	390902	544673,9	117118	125402
<b>DANIA DENMARK</b>						
<b>OGÓŁEM</b> .....	<b>23726019,2</b>	<b>5065978</b>	<b>5316874</b>	<b>27252209,4</b>	<b>5830682</b>	<b>6163591</b>
<b>TOTAL</b>						
Żywność i zwierzęta żywe .....	5645877,5	1207320	1275576	4392520,8	938326	987059
Food and live animals						
Napoje i tytoń .....	79526,5	17035	18024	207728,5	44339	46551
Beverages and tobacco						
Surowce niejadalne z wyjątkiem paliw .....	422160,2	90652	96875	485288,2	103719	109325
Crude materials, inedible, except fuels						
Paliwa mineralne, smary i materiały pochodne	54338,5	11615	12216	870041,3	186042	197407
Mineral fuels, lubricants and related materials						
Oleje, tłuszcze, woski, zwierzęce i roślinne .....	60419,1	12867	13370	94501,9	20170	21212
Animal and vegetable oils, fats and waxes						
Chemikalia i produkty pokrewne .....	3327440,9	712009	752616	2421662,9	518531	549521
Chemicals and related products						
Towary przemysłowe sklasyfikowane głównie według surowca .....	2921458,4	624271	656870	6161645,8	1318520	1394422
Manufactured goods classified chiefly by material						
Maszyny, urządzenia i sprzęt transportowy .....	4442896,9	951094	1006296	6959133,9	1489430	1575415
Machinery and transport equipment						
Różne wyroby przemysłowe .....	2986205,3	638956	675780	5651480,0	1209843	1280793
Miscellaneous manufactured articles						
Towary i transakcje niesklasyfikowane w SITC Commodities and transactions not classified elsewhere in the SITC	3785695,9	800159	809252	8206,1	1763	1887
<b>ESTONIA ESTONIA</b>						
<b>OGÓŁEM</b> .....	<b>2794134,9</b>	<b>598128</b>	<b>632863</b>	<b>8054138,5</b>	<b>1723333</b>	<b>1821787</b>
<b>TOTAL</b>						
Żywność i zwierzęta żywe .....	295603,2	63189	66607	912178,1	194837	204896
Food and live animals						
Napoje i tytoń .....	1435,7	307	324	62187,4	13295	14046
Beverages and tobacco						
Surowce niejadalne z wyjątkiem paliw .....	546735,2	117192	124490	176352,4	37738	39811
Crude materials, inedible, except fuels						
Paliwa mineralne, smary i materiały pochodne	19506,8	4149	4308	331394,8	70862	74793
Mineral fuels, lubricants and related materials						
Oleje, tłuszcze, woski, zwierzęce i roślinne .....	20863,8	4510	4914	120984,4	25704	26526
Animal and vegetable oils, fats and waxes						
Chemikalia i produkty pokrewne .....	221679,1	47804	51489	1070537,5	229761	244845
Chemicals and related products						
Towary przemysłowe sklasyfikowane głównie według surowca .....	463627,2	99346	105531	2241427,8	480067	509475
Manufactured goods classified chiefly by material						

TABL. 27. **IMPORT WEDŁUG KRAJU WYSŁŹKI I EKSPORT WEDŁUG WAŻNIEJSZYCH KRAJÓW Z WYMIENIENIEM SEKCJI SITC W 2022 R. (cd.)**

IMPORTS BY COUNTRY OF CONSIGNMENT AND EXPORTS BY MAJOR COUNTRIES AND SITC SECTIONS IN 2022 (cont.)

SEKCJE SECTIONS	Import Imports			Eksport Exports		
	w tys. PLN in thousand PLN	w tys. EUR in thousand EUR	w tys. dol. USA in thousand USD	w tys. PLN in thousand PLN	w tys. EUR in thousand EUR	w tys. dol. USA in thousand USD
ESTONIA (dok.) ESTONIA (cont.)						
Maszyny, urządzenia i sprzęt transportowy .....	789339,5	168256	175786	2013072,7	430410	453639
Machinery and transport equipment						
Różne wyroby przemysłowe .....	345580,9	74167	79172	1065632,3	227780	240209
Miscellaneous manufactured articles						
Towary i transakcje niesklasyfikowane w SITC Commodities and transactions not classified elsewhere in the SITC	89763,5	19208	20242	60371,1	12878	13546
FINLANDIA FINLAND						
<b>OGÓŁEM</b> <b>TOTAL</b>	<b>11029976,2</b>	<b>2361055</b>	<b>2499805</b>	<b>14500885,9</b>	<b>3104989</b>	<b>3287524</b>
Żywność i zwierzęta żywe .....	246034,7	52737	55997	1102501,5	235758	248496
Food and live animals						
Napoje i tytoń .....	89070,5	18993	19802	150073,4	32023	33477
Beverages and tobacco						
Surowce niejadalne z wyjątkiem paliw .....	910663,1	194536	204483	1705131,2	366924	392649
Crude materials, inedible, except fuels						
Paliwa mineralne, smary i materiały pochodne Mineral fuels, lubricants and related materials	490136,3	104687	111092	380079,2	81214	85403
Oleje, tłuszcze, woski, zwierzęce i roślinne .....	4107,6	882	941	204257,2	44199	48197
Animal and vegetable oils, fats and waxes						
Chemikalia i produkty pokrewne .....	1933884,9	414181	439082	1298380,2	277691	293495
Chemicals and related products						
Towary przemysłowe sklasyfikowane głównie według surowca .....	4955853,0	1062009	1127667	2944758,3	630541	668064
Manufactured goods classified chiefly by material						
Maszyny, urządzenia i sprzęt transportowy .....	1906506,2	407435	429171	4413430,8	943823	995953
Machinery and transport equipment						
Różne wyroby przemysłowe .....	493625,5	105575	111548	2301979,4	492750	521722
Miscellaneous manufactured articles						
FRANCJA FRANCE						
<b>OGÓŁEM</b> <b>TOTAL</b>	<b>58503134,1</b>	<b>12526932</b>	<b>13263931</b>	<b>92838591,8</b>	<b>19865005</b>	<b>20998094</b>
Żywność i zwierzęta żywe .....	4724776,1	1012424	1074566	11829678,3	2529696	2670616
Food and live animals						
Napoje i tytoń .....	457878,8	97758	102608	1373549,8	294202	312033
Beverages and tobacco						
Surowce niejadalne z wyjątkiem paliw .....	1254024,1	268915	285745	1413507,2	303620	324253
Crude materials, inedible, except fuels						
Paliwa mineralne, smary i materiały pochodne Mineral fuels, lubricants and related materials	500698,5	107128	112705	1682023,9	360673	384460
Oleje, tłuszcze, woski, zwierzęce i roślinne .....	56476,4	12100	12820	163292,8	34829	36445
Animal and vegetable oils, fats and waxes						
Chemikalia i produkty pokrewne .....	14784219,3	3168716	3364258	6613621,5	1416954	1503569
Chemicals and related products						
Towary przemysłowe sklasyfikowane głównie według surowca .....	9581085,7	2051760	2173437	15598239,9	3341431	3544008
Manufactured goods classified chiefly by material						
Maszyny, urządzenia i sprzęt transportowy .....	19604412,2	4195815	4435124	39740872,2	8495591	8952687
Machinery and transport equipment						

TABL. 27. **IMPORT WEDŁUG KRAJU WYSŁŹKI I EKSPORT WEDŁUG WAŻNIEJSZYCH KRAJÓW Z WYMIENIENIEM SEKCJI SITC W 2022 R. (cd.)**

IMPORTS BY COUNTRY OF CONSIGNMENT AND EXPORTS BY MAJOR COUNTRIES AND SITC SECTIONS IN 2022 (cont.)

SEKCJE SECTIONS	Import Imports			Eksport Exports		
	w tys. PLN in thousand PLN	w tys. EUR in thousand EUR	w tys. dol. USA in thousand USD	w tys. PLN in thousand PLN	w tys. EUR in thousand EUR	w tys. dol. USA in thousand USD
FRANCJA (dok.) FRANCE (cont.)						
Różne wyroby przemysłowe .....	7498106,1	1603382	1692980	14397149,7	3082292	3263923
Miscellaneous manufactured articles						
Towary i transakcje niesklasyfikowane w SITC Commodities and transactions not classified elsewhere in the SITC	41456,8	8935	9690	26656,5	5719	6100
GRECJA GREECE						
<b>OGÓŁEM</b> .....	<b>3369136,7</b>	<b>721360</b>	<b>763618</b>	<b>7094924,0</b>	<b>1517164</b>	<b>1600985</b>
<b>TOTAL</b>						
Żywność i zwierzęta żywe .....	997495,4	213680	226795	1639012,1	350689	370440
Food and live animals						
Napoje i tytoń .....	89343,1	19079	20092	188040,9	40199	42345
Beverages and tobacco						
Surowce niejadalne z wyjątkiem paliw .....	39989,8	8594	9163	80723,4	17295	18308
Crude materials, inedible, except fuels						
Paliwa mineralne, smary i materiały pochodne Mineral fuels, lubricants and related materials	1742,4	371	383	72176,4	15384	16252
Oleje, tłuszcze, woski, zwierzęce i roślinne .....	60373,5	12921	13661	26827,7	5729	6055
Animal and vegetable oils, fats and waxes						
Chemikalia i produkty pokrewne .....	701568,2	150243	159266	853817,8	182830	193675
Chemicals and related products						
Towary przemysłowe sklasyfikowane głównie według surowca .....	1048798,8	224554	237047	1045223,6	223469	235536
Manufactured goods classified chiefly by material						
Maszyny, urządzenia i sprzęt transportowy .....	265587,4	56830	60253	2011259,0	430081	453774
Machinery and transport equipment						
Różne wyroby przemysłowe .....	164170,3	35072	36941	1177830,9	251485	264596
Miscellaneous manufactured articles						
HISZPANIA SPAIN						
<b>OGÓŁEM</b> .....	<b>36468100,5</b>	<b>7807203</b>	<b>8262527</b>	<b>41583499,4</b>	<b>8899048</b>	<b>9410157</b>
<b>TOTAL</b>						
Żywność i zwierzęta żywe .....	6595943,7	1414741	1505773	4568242,3	976360	1027302
Food and live animals						
Napoje i tytoń .....	377587,3	80774	85061	2288193,9	489838	519097
Beverages and tobacco						
Surowce niejadalne z wyjątkiem paliw .....	837337,8	179423	190818	530584,1	114067	121877
Crude materials, inedible, except fuels						
Paliwa mineralne, smary i materiały pochodne Mineral fuels, lubricants and related materials	685086,7	144486	146513	1074638,7	231320	250306
Oleje, tłuszcze, woski, zwierzęce i roślinne .....	192885,2	41317	43797	464250,3	98738	102159
Animal and vegetable oils, fats and waxes						
Chemikalia i produkty pokrewne .....	4626929,5	991310	1050801	3606223,5	772718	819529
Chemicals and related products						
Towary przemysłowe sklasyfikowane głównie według surowca .....	6400708,8	1372869	1460710	4946016,2	1058868	1120999
Manufactured goods classified chiefly by material						
Maszyny, urządzenia i sprzęt transportowy .....	8623500,9	1845159	1948649	19325862,2	4134118	4366183
Machinery and transport equipment						
Różne wyroby przemysłowe .....	8113593,5	1734054	1827214	4750758,4	1016837	1076035
Miscellaneous manufactured articles						

TABL. 27. **IMPORT WEDŁUG KRAJU WYSŁŹKI I EKSPORT WEDŁUG WAŻNIEJSZYCH KRAJÓW Z WYMIENIENIEM SEKCJI SITC W 2022 R. (cd.)**  
**IMPORTS BY COUNTRY OF CONSIGNMENT AND EXPORTS BY MAJOR COUNTRIES AND SITC SECTIONS IN 2022 (cont.)**

SEKCJE SECTIONS	Import Imports			Eksport Exports		
	w tys. PLN in thousand PLN	w tys. EUR in thousand EUR	w tys. dol. USA in thousand USD	w tys. PLN in thousand PLN	w tys. EUR in thousand EUR	w tys. dol. USA in thousand USD
<b>HOLANDIA NETHERLANDS</b>						
<b>OGÓŁEM</b> .....	<b>108095975,4</b>	<b>23111667</b>	<b>24377869</b>	<b>74611001,2</b>	<b>15956767</b>	<b>16847233</b>
<b>TOTAL</b>						
Żywność i zwierzęta żywe .....	11775325,7	2518275	2658566	11551972,2	2471308	2610908
Food and live animals						
Napoje i tytoń .....	490936,6	104945	110515	1597776,8	341896	361129
Beverages and tobacco						
Surowce niejadalne z wyjątkiem paliw .....	4657176,6	999454	1065929	936509,7	200666	213123
Crude materials, inedible, except fuels						
Paliwa mineralne, smary i materiały pochodne .....	6988885,2	1486883	1542694	2310715,3	495004	523083
Mineral fuels, lubricants and related materials						
Oleje, tłuszcze, woski, zwierzęce i roślinne .....	1566395,2	334857	352957	717168,2	152894	159658
Animal and vegetable oils, fats and waxes						
Chemikalia i produkty pokrewne .....	20237623,9	4331917	4583698	5310923,8	1137444	1205696
Chemicals and related products						
Towary przemysłowe sklasyfikowane głównie według surowca .....	11642234,3	2496105	2653342	10363727,8	2219076	2350779
Manufactured goods classified chiefly by material						
Maszyny, urządzenia i sprzęt transportowy .....	36864660,1	7876011	8280477	29064469,5	6209773	6542335
Machinery and transport equipment						
Różne wyroby przemysłowe .....	13838359,8	2955812	3121692	12724035,0	2721464	2872793
Miscellaneous manufactured articles						
Towary i transakcje niesklasyfikowane w SITC .....	34378,1	7408	7999	33702,8	7240	7729
Commodities and transactions not classified elsewhere in the SITC						
<b>INDIE INDIA</b>						
<b>OGÓŁEM</b> .....	<b>13078964,7</b>	<b>2799601</b>	<b>2970773</b>	<b>6552075,5</b>	<b>1401511</b>	<b>1481080</b>
<b>TOTAL</b>						
Żywność i zwierzęta żywe .....	395507,3	84350	88297	104761,3	22434	23742
Food and live animals						
Napoje i tytoń .....	150547,7	32026	33157	5674,5	1213	1289
Beverages and tobacco						
Surowce niejadalne z wyjątkiem paliw .....	352406,0	75569	80587	992981,2	210987	218431
Crude materials, inedible, except fuels						
Paliwa mineralne, smary i materiały pochodne .....	499780,0	106961	114628	1756663,2	377227	401871
Mineral fuels, lubricants and related materials						
Oleje, tłuszcze, woski, zwierzęce i roślinne .....	3745,3	799	849	53247,7	11340	11709
Animal and vegetable oils, fats and waxes						
Chemikalia i produkty pokrewne .....	2357783,4	504256	532498	438596,3	93796	99091
Chemicals and related products						
Towary przemysłowe sklasyfikowane głównie według surowca .....	3994707,3	855347	911892	555824,9	119035	126020
Manufactured goods classified chiefly by material						
Maszyny, urządzenia i sprzęt transportowy .....	3417100,2	732365	777528	2400529,6	513304	543803
Machinery and transport equipment						
Różne wyroby przemysłowe .....	1900240,8	406400	429700	243551,4	52122	55068
Miscellaneous manufactured articles						
<b>INDONEZJA INDONESIA</b>						
<b>OGÓŁEM</b> .....	<b>5777780,3</b>	<b>1229011</b>	<b>1275577</b>	<b>637839,1</b>	<b>136554</b>	<b>144443</b>
<b>TOTAL</b>						
Żywność i zwierzęta żywe .....	151861,4	32356	33884	126541,1	27089	28664
Food and live animals						

TABL. 27. **IMPORT WEDŁUG KRAJU WYSYŁKI I EKSPORT WEDŁUG WAŻNIEJSZYCH KRAJÓW Z WYMIENIENIEM SEKCJI SITC W 2022 R. (cd.)**

IMPORTS BY COUNTRY OF CONSIGNMENT AND EXPORTS BY MAJOR COUNTRIES AND SITC SECTIONS IN 2022 (cont.)

SEKCJE SECTIONS	Import Imports			Eksport Exports		
	w tys. PLN in thousand PLN	w tys. EUR in thousand EUR	w tys. dol. USA in thousand USD	w tys. PLN in thousand PLN	w tys. EUR in thousand EUR	w tys. dol. USA in thousand USD
INDONEZJA (dok.) INDONESIA (cont.)						
Surowce niejadalne z wyjątkiem paliw .....	583503,7	125024	132358	47058,8	10108	10787
Crude materials, inedible, except fuels						
Paliwa mineralne, smary i materiały pochodne	2122333,9	448299	454050	108,2	23	23
Mineral fuels, lubricants and related materials						
Chemikalia i produkty pokrewne .....	258990,7	55170	57511	94284,5	20045	20876
Chemicals and related products						
Towary przemysłowe sklasyfikowane głównie według surowca .....	549137,2	117318	123670	24966,5	5371	5767
Manufactured goods classified chiefly by material						
Maszyny, urządzenia i sprzęt transportowy .....	1476009,4	314592	329296	310871,3	66667	70743
Machinery and transport equipment						
Różne wyroby przemysłowe .....	625791,4	134089	142555	31828,8	6781	7077
Miscellaneous manufactured articles						
IRLANDIA IRELAND						
<b>OGÓŁEM .....</b>	<b>8374979,7</b>	<b>1795047</b>	<b>1907864</b>	<b>6693794,7</b>	<b>1431802</b>	<b>1513052</b>
<b>TOTAL</b>						
Żywność i zwierzęta żywe .....	978718,2	209408	221629	1708964,3	365424	385658
Food and live animals						
Napoje i tytoń .....	453791,1	97099	102554	204295,1	43497	45447
Beverages and tobacco						
Surowce niejadalne z wyjątkiem paliw .....	102807,1	22059	23526	56454,1	12074	12762
Crude materials, inedible, except fuels						
Paliwa mineralne, smary i materiały pochodne	8227,7	1757	1848	16964,4	3653	3927
Mineral fuels, lubricants and related materials						
Chemikalia i produkty pokrewne .....	2744739,9	588505	625660	590683,0	126451	133863
Chemicals and related products						
Towary przemysłowe sklasyfikowane głównie według surowca .....	236400,9	50457	52914	839012,9	179674	190509
Manufactured goods classified chiefly by material						
Maszyny, urządzenia i sprzęt transportowy .....	2956457,6	635083	679926	2517429,4	538388	568868
Machinery and transport equipment						
Różne wyroby przemysłowe .....	888985,1	189647	198737	742353,6	158864	168007
Miscellaneous manufactured articles						
IZRAEL ISRAEL						
<b>OGÓŁEM .....</b>	<b>1429941,6</b>	<b>305651</b>	<b>322327</b>	<b>4847787,6</b>	<b>1036578</b>	<b>1094318</b>
<b>TOTAL</b>						
Żywność i zwierzęta żywe .....	51394,1	11019	11695	1850344,2	395096	415602
Food and live animals						
Napoje i tytoń .....	5852,8	1251	1324	162614,1	34755	36656
Beverages and tobacco						
Chemikalia i produkty pokrewne .....	456142,5	97806	103925	517211,7	110651	117059
Chemicals and related products						
Towary przemysłowe sklasyfikowane głównie według surowca .....	363062,9	77245	80353	444033,0	95017	100743
Manufactured goods classified chiefly by material						
Maszyny, urządzenia i sprzęt transportowy .....	368694,6	78808	83266	1143712,4	244805	258856
Machinery and transport equipment						
Różne wyroby przemysłowe .....	166308,1	35554	37519	655195,0	140225	148290
Miscellaneous manufactured articles						

TABL. 27. **IMPORT WEDŁUG KRAJU WYSŁŹKI I EKSPORT WEDŁUG WAŻNIEJSZYCH KRAJÓW Z WYMIENIENIEM SEKCJI SITC W 2022 R. (cd.)**

IMPORTS BY COUNTRY OF CONSIGNMENT AND EXPORTS BY MAJOR COUNTRIES AND SITC SECTIONS IN 2022 (cont.)

SEKCJE SECTIONS	Import Imports			Eksport Exports		
	w tys. PLN in thousand PLN	w tys. EUR in thousand EUR	w tys. dol. USA in thousand USD	w tys. PLN in thousand PLN	w tys. EUR in thousand EUR	w tys. dol. USA in thousand USD
JAPONIA JAPAN						
<b>OGÓŁEM</b> .....	<b>11624576,4</b>	<b>2482521</b>	<b>2612689</b>	<b>3667213,7</b>	<b>785258</b>	<b>831354</b>
<b>TOTAL</b>						
Żywność i zwierzęta żywe .....	15064,7	3225	3396	501054,2	107049	112628
Food and live animals						
Surowce niejadalne z wyjątkiem paliw .....	273520,1	58404	61367	181361,3	39172	42283
Crude materials, inedible, except fuels						
Chemikalia i produkty pokrewne .....	3582831,6	763216	798774	297632,1	63651	67121
Chemicals and related products						
Towary przemysłowe sklasyfikowane głównie według surowca .....	1793210,9	383495	403886	447510,5	96351	103396
Manufactured goods classified chiefly by material						
Maszyny, urządzenia i sprzęt transportowy .....	4532868,4	968710	1021882	1785333,0	381919	403365
Machinery and transport equipment						
Różne wyroby przemysłowe .....	1419949,8	303947	321781	439804,9	94029	99335
Miscellaneous manufactured articles						
KANADA CANADA						
<b>OGÓŁEM</b> .....	<b>2540443,4</b>	<b>543109</b>	<b>573215</b>	<b>7239184,9</b>	<b>1548425</b>	<b>1635550</b>
<b>TOTAL</b>						
Żywność i zwierzęta żywe .....	164420,6	35160	37074	453728,9	96726	101095
Food and live animals						
Napoje i tytoń .....	4028,6	860	900	58008,6	12395	13101
Beverages and tobacco						
Surowce niejadalne z wyjątkiem paliw .....	106758,8	23010	24782	45742,7	9785	10332
Crude materials, inedible, except fuels						
Paliwa mineralne, smary i materiały pochodne .....	334366,8	71676	76207	1369,4	292	303
Mineral fuels, lubricants and related materials						
Chemikalia i produkty pokrewne .....	144065,9	30808	32559	627260,9	134438	142898
Chemicals and related products						
Towary przemysłowe sklasyfikowane głównie według surowca .....	187954,8	40299	42797	844423,2	180505	190469
Manufactured goods classified chiefly by material						
Maszyny, urządzenia i sprzęt transportowy .....	1376683,0	293821	308810	4028607,3	861551	909473
Machinery and transport equipment						
Różne wyroby przemysłowe .....	160330,9	34270	36187	1166290,8	249789	264754
Miscellaneous manufactured articles						
Towary i transakcje niesklasyfikowane w SITC .....	61632,6	13162	13855	10521,0	2251	2395
Commodities and transactions not classified elsewhere in the SITC						
KAZACHSTAN KAZAKHSTAN						
<b>OGÓŁEM</b> .....	<b>5091510,6</b>	<b>1079754</b>	<b>1109757</b>	<b>4725860,1</b>	<b>1006423</b>	<b>1048912</b>
<b>TOTAL</b>						
Żywność i zwierzęta żywe .....	61741,1	13185	13816	367396,4	78561	82727
Food and live animals						
Surowce niejadalne z wyjątkiem paliw .....	239698,5	51471	54969	25691,0	5490	5813
Crude materials, inedible, except fuels						
Paliwa mineralne, smary i materiały pochodne .....	3897464,0	823704	838028	20390,4	4314	4392
Mineral fuels, lubricants and related materials						
Chemikalia i produkty pokrewne .....	366411,1	78063	81306	1034869,1	220721	230575
Chemicals and related products						
Towary przemysłowe sklasyfikowane głównie według surowca .....	298048,6	63728	66679	631802,0	134371	139312
Manufactured goods classified chiefly by material						

TABL. 27. **IMPORT WEDŁUG KRAJU WYSYŁKI I EKSPORT WEDŁUG WAŻNIEJSZYCH KRAJÓW Z WYMIENIENIEM SEKCJI SITC W 2022 R. (cd.)**

IMPORTS BY COUNTRY OF CONSIGNMENT AND EXPORTS BY MAJOR COUNTRIES AND SITC SECTIONS IN 2022 (cont.)

SEKCJE SECTIONS	Import Imports			Eksport Exports		
	w tys. PLN in thousand PLN	w tys. EUR in thousand EUR	w tys. dol. USA in thousand USD	w tys. PLN in thousand PLN	w tys. EUR in thousand EUR	w tys. dol. USA in thousand USD
KAZACHSTAN (dok.) KAZAKHSTAN (cont.)						
Maszyny, urządzenia i sprzęt transportowy .....	224086,3	48744	54080	2247307,6	478384	498945
Machinery and transport equipment						
Różne wyroby przemysłowe .....	930,1	197	201	389193,3	82616	85088
Miscellaneous manufactured articles						
KOREA POŁUDNIOWA SOUTH KOREA						
<b>OGÓŁEM</b> .....	<b>32870140,9</b>	<b>7015897</b>	<b>7365269</b>	<b>3985680,6</b>	<b>851776</b>	<b>896503</b>
<b>TOTAL</b>						
Żywność i zwierzęta żywe .....	115701,2	24755	26181	203574,7	43598	46182
Food and live animals						
Napoje i tytoń .....	23619,6	5061	5370	63559,8	13594	14401
Beverages and tobacco						
Surowce niejadalne z wyjątkiem paliw .....	673149,6	143917	152167	628574,0	134493	142339
Crude materials, inedible, except fuels						
Chemikalia i produkty pokrewne .....	12144800,2	2588359	2704822	586106,0	125015	130764
Chemicals and related products						
Towary przemysłowe sklasyfikowane głównie według surowca .....	3480451,9	743271	782116	623491,7	133270	140282
Manufactured goods classified chiefly by material						
Maszyny, urządzenia i sprzęt transportowy .....	13234057,3	2826551	2975097	1550518,4	331125	347601
Machinery and transport equipment						
Różne wyroby przemysłowe .....	3176877,6	679386	714660	321459,7	68879	73024
Miscellaneous manufactured articles						
LIBERIA LIBERIA						
<b>OGÓŁEM</b> .....	<b>1226761,2</b>	<b>261274</b>	<b>273228</b>	<b>531332,4</b>	<b>113541</b>	<b>119671</b>
<b>TOTAL</b>						
Żywność i zwierzęta żywe .....	0,0	0	0	136468,4	29250	31024
Food and live animals						
Surowce niejadalne z wyjątkiem paliw .....	260136,3	55886	59454	2922,2	625	661
Crude materials, inedible, except fuels						
Maszyny, urządzenia i sprzęt transportowy .....	966624,9	205388	213773	388254,8	82874	87139
Machinery and transport equipment						
LITWA LITHUANIA						
<b>OGÓŁEM</b> .....	<b>19831988,9</b>	<b>4233443</b>	<b>4450547</b>	<b>28628937,2</b>	<b>6127087</b>	<b>6481940</b>
<b>TOTAL</b>						
Żywność i zwierzęta żywe .....	2451684,8	523310	549895	3970431,5	848182	892474
Food and live animals						
Napoje i tytoń .....	104618,6	22282	23215	399238,0	85353	90021
Beverages and tobacco						
Surowce niejadalne z wyjątkiem paliw .....	820410,5	175641	185911	815040,6	174492	184692
Crude materials, inedible, except fuels						
Paliwa mineralne, smary i materiały pochodne	4637148,3	993888	1056259	2657789,2	570305	608679
Mineral fuels, lubricants and related materials						
Oleje, tłuszcze, woski, zwierzęce i roślinne .....	170257,1	36320	38182	280271,1	59791	62532
Animal and vegetable oils, fats and waxes						
Chemikalia i produkty pokrewne .....	3365302,0	720502	763044	4971199,7	1066486	1135445
Chemicals and related products						
Towary przemysłowe sklasyfikowane głównie według surowca .....	1596413,7	342060	363429	7066839,1	1512620	1601381
Manufactured goods classified chiefly by material						



TABL. 27. **IMPORT WEDŁUG KRAJU WYSŁŹKI I EKSPORT WEDŁUG WAŻNIEJSZYCH KRAJÓW Z WYMIENIENIEM SEKCJI SITC W 2022 R. (cd.)**

IMPORTS BY COUNTRY OF CONSIGNMENT AND EXPORTS BY MAJOR COUNTRIES AND SITC SECTIONS IN 2022 (cont.)

SEKCJE SECTIONS	Import Imports			Eksport Exports		
	w tys. PLN in thousand PLN	w tys. EUR in thousand EUR	w tys. dol. USA in thousand USD	w tys. PLN in thousand PLN	w tys. EUR in thousand EUR	w tys. dol. USA in thousand USD
<b>LITWA (dok.) LITHUANIA (cont.)</b>						
Maszyny, urządzenia i sprzęt transportowy .....	1707745,6	365212	385312	5130874,7	1096276	1153603
Machinery and transport equipment						
Różne wyroby przemysłowe .....	1182796,7	252996	267321	3334947,2	713084	752573
Miscellaneous manufactured articles						
Towary i transakcje niesklasyfikowane w SITC Commodities and transactions not classified elsewhere in the SITC	3795611,5	801233	817979	2306,1	497	538
<b>LUKSEMBURG LUXEMBOURG</b>						
<b>O G Ó Ł E M</b> .....	<b>2225149,8</b>	<b>476456</b>	<b>504414</b>	<b>2823340,3</b>	<b>603568</b>	<b>635908</b>
<b>TOTAL</b>						
Żywność i zwierzęta żywe .....	17183,7	3669	3856	88022,2	18805	19769
Food and live animals						
Napoje i tytoń .....	89,1	19	19	312796,8	66969	70754
Beverages and tobacco						
Surowce niejadalne z wyjątkiem paliw .....	56958,3	12176	12948	67178,3	14355	15166
Crude materials, inedible, except fuels						
Chemikalia i produkty pokrewne .....	345327,2	73981	78531	424619,6	90483	94442
Chemicals and related products						
Towary przemysłowe sklasyfikowane głównie według surowca .....	1092863,3	234154	248498	634303,3	135597	142677
Manufactured goods classified chiefly by material						
Maszyny, urządzenia i sprzęt transportowy .....	525979,9	112423	118064	825006,2	176379	185922
Machinery and transport equipment						
Różne wyroby przemysłowe .....	184976,8	39654	42094	468586,3	100377	106552
Miscellaneous manufactured articles						
<b>ŁOTWA LATVIA</b>						
<b>O G Ó Ł E M</b> .....	<b>3830383,4</b>	<b>820083</b>	<b>869409</b>	<b>11397757,7</b>	<b>2439103</b>	<b>2579438</b>
<b>TOTAL</b>						
Żywność i zwierzęta żywe .....	521690,2	111463	117383	1900414,8	406505	429247
Food and live animals						
Napoje i tytoń .....	13706,5	2931	3073	222949,7	47713	50473
Beverages and tobacco						
Surowce niejadalne z wyjątkiem paliw .....	460599,1	98764	105043	176018,5	37692	39879
Crude materials, inedible, except fuels						
Paliwa mineralne, smary i materiały pochodne Mineral fuels, lubricants and related materials	501782,0	106499	111051	112041,1	23872	24907
Mineral fuels, lubricants and related materials						
Oleje, tłuszcze, woski, zwierzęce i roślinne .....	16584,0	3532	3669	57227,2	12212	12868
Animal and vegetable oils, fats and waxes						
Chemikalia i produkty pokrewne .....	431227,3	92368	97950	1574956,6	337970	360002
Chemicals and related products						
Towary przemysłowe sklasyfikowane głównie według surowca .....	813571,0	175373	189447	2477104,0	530112	560788
Manufactured goods classified chiefly by material						
Maszyny, urządzenia i sprzęt transportowy .....	898770,0	192203	202567	2946618,9	630467	666460
Machinery and transport equipment						
Różne wyroby przemysłowe .....	169534,2	36322	38561	1793457,8	383273	403698
Miscellaneous manufactured articles						
Towary i transakcje niesklasyfikowane w SITC Commodities and transactions not classified elsewhere in the SITC	2919,0	628	665	136969,2	29289	31116

TABL. 27. **IMPORT WEDŁUG KRAJU WYSŁYKI I EKSPORT WEDŁUG WAŻNIEJSZYCH KRAJÓW Z WYMIENIENIEM SEKCJI SITC W 2022 R. (cd.)**  
**IMPORTS BY COUNTRY OF CONSIGNMENT AND EXPORTS BY MAJOR COUNTRIES AND SITC SECTIONS IN 2022 (cont.)**

SEKCJE SECTIONS	Import Imports			Eksport Exports		
	w tys. PLN in thousand PLN	w tys. EUR in thousand EUR	w tys. dol. USA in thousand USD	w tys. PLN in thousand PLN	w tys. EUR in thousand EUR	w tys. dol. USA in thousand USD
<b>MALEZJA MALAYSIA</b>						
<b>OGÓŁEM</b> .....	<b>2809266,6</b>	<b>599719</b>	<b>630404</b>	<b>1345402,9</b>	<b>287577</b>	<b>303005</b>
<b>TOTAL</b>						
Żywność i zwierzęta żywe .....	1349,4	289	308	171361,5	36643	38646
Food and live animals						
Surowce niejadalne z wyjątkiem paliw .....	65762,1	14044	14712	24537,7	5262	5609
Crude materials, inedible, except fuels						
Chemikalia i produkty pokrewne .....	221389,4	47348	49918	103265,4	22117	23471
Chemicals and related products						
Towary przemysłowe sklasyfikowane głównie według surowca .....	346613,4	74164	78895	259750,7	55243	57372
Manufactured goods classified chiefly by material						
Maszyny, urządzenia i sprzęt transportowy .....	1759138,7	374826	391727	589201,9	126061	132967
Machinery and transport equipment						
Różne wyroby przemysłowe .....	406671,6	87278	93016	184032,3	39408	41935
Miscellaneous manufactured articles						
<b>MEKSYK MEXICO</b>						
<b>OGÓŁEM</b> .....	<b>1371978,2</b>	<b>292848</b>	<b>307760</b>	<b>9987403,0</b>	<b>2137453</b>	<b>2266171</b>
<b>TOTAL</b>						
Żywność i zwierzęta żywe .....	39787,0	8500	8891	165417,5	35375	37353
Food and live animals						
Napoje i tytoń .....	46557,4	9952	10556	29085,2	6192	6435
Beverages and tobacco						
Surowce niejadalne z wyjątkiem paliw .....	28270,3	6094	6532	23509,9	5044	5391
Crude materials, inedible, except fuels						
Paliwa mineralne, smary i materiały pochodne .....	0,5	0	0	185486,7	38979	39528
Mineral fuels, lubricants and related materials						
Chemikalia i produkty pokrewne .....	98073,6	20918	21872	500338,3	107146	113827
Chemicals and related products						
Towary przemysłowe sklasyfikowane głównie według surowca .....	92594,8	19808	20952	1008422,9	215408	226787
Manufactured goods classified chiefly by material						
Maszyny, urządzenia i sprzęt transportowy .....	967250,3	206403	216872	7492925,9	1605032	1706226
Machinery and transport equipment						
Różne wyroby przemysłowe .....	97043,4	20662	21535	581815,2	124192	130538
Miscellaneous manufactured articles						
<b>NIEMCY GERMANY</b>						
<b>OGÓŁEM</b> .....	<b>436587051,7</b>	<b>93427796</b>	<b>98824385</b>	<b>450896143,1</b>	<b>96449361</b>	<b>101905844</b>
<b>TOTAL</b>						
Żywność i zwierzęta żywe .....	27422011,8	5866106	6197433	44917466,9	9604214	10130527
Food and live animals						
Napoje i tytoń .....	2094383,4	447999	473355	5992984,0	1281402	1350926
Beverages and tobacco						
Surowce niejadalne z wyjątkiem paliw .....	9178003,7	1966973	2086954	11436616,5	2450156	2602250
Crude materials, inedible, except fuels						
Paliwa mineralne, smary i materiały pochodne .....	22528435,1	4814478	5063097	6586945,4	1410254	1494802
Mineral fuels, lubricants and related materials						
Oleje, tłuszcze, woski, zwierzęce i roślinne .....	1748674,4	374288	396147	1410713,8	300952	316062
Animal and vegetable oils, fats and waxes						
Chemikalia i produkty pokrewne .....	64449890,4	13806381	14642764	42427585,5	9083791	9639242
Chemicals and related products						

TABL. 27. **IMPORT WEDŁUG KRAJU WYSYŁKI I EKSPORT WEDŁUG WAŻNIEJSZYCH KRAJÓW Z WYMIENIENIEM SEKCJI SITC W 2022 R. (cd.)**

IMPORTS BY COUNTRY OF CONSIGNMENT AND EXPORTS BY MAJOR COUNTRIES AND SITC SECTIONS IN 2022 (cont.)

SEKCJE SECTIONS	Import Imports			Eksport Exports		
	w tys. PLN in thousand PLN	w tys. EUR in thousand EUR	w tys. dol. USA in thousand USD	w tys. PLN in thousand PLN	w tys. EUR in thousand EUR	w tys. dol. USA in thousand USD
<b>NIEMCY (dok.) GERMANY (cont.)</b>						
Towary przemysłowe sklasyfikowane głównie według surowca .....	76106983,7	16303851	17293566	84193653,0	18028473	19106262
Manufactured goods classified chiefly by material						
Maszyny, urządzenia i sprzęt transportowy .....	145292519,1	31082928	32833914	161756920,2	34565204	36397754
Machinery and transport equipment						
Różne wyroby przemysłowe .....	65942730,1	14103328	14892566	91866769,4	19659133	20797872
Miscellaneous manufactured articles						
Towary i transakcje niesklasyfikowane w SITC .....	21823420,0	4661463	4944589	306488,6	65783	70148
Commodities and transactions not classified elsewhere in the SITC						
<b>NORWEGIA NORWAY</b>						
<b>OGÓŁEM .....</b>	<b>15939109,5</b>	<b>3380951</b>	<b>3483316</b>	<b>15867372,4</b>	<b>3393320</b>	<b>3584361</b>
<b>TOTAL</b>						
Żywność i zwierzęta żywe .....	2643866,6	563703	589286	862242,5	184474	195071
Food and live animals						
Napoje i tytoń .....	143,7	31	34	440270,5	93909	98712
Beverages and tobacco						
Surowce niejadalne z wyjątkiem paliw .....	438469,5	93931	99401	142260,4	30418	32200
Crude materials, inedible, except fuels						
Paliwa mineralne, smary i materiały pochodne .....	9473631,8	2000696	2033165	754048,5	160807	168961
Mineral fuels, lubricants and related materials						
Chemikalia i produkty pokrewne .....	808554,3	172810	182424	963928,0	206303	218489
Chemicals and related products						
Towary przemysłowe sklasyfikowane głównie według surowca .....	503762,2	108168	115367	3868507,7	827312	873319
Manufactured goods classified chiefly by material						
Maszyny, urządzenia i sprzęt transportowy .....	1847456,7	393987	413382	5844118,0	1249694	1319735
Machinery and transport equipment						
Różne wyroby przemysłowe .....	192676,8	41111	43452	2961732,6	633933	671012
Miscellaneous manufactured articles						
<b>PANAMA PANAMA</b>						
<b>OGÓŁEM .....</b>	<b>287086,8</b>	<b>61125</b>	<b>63090</b>	<b>420587,1</b>	<b>89744</b>	<b>93517</b>
<b>TOTAL</b>						
Towary przemysłowe sklasyfikowane głównie według surowca .....	4269,4	896	899	48214,1	10299	10861
Manufactured goods classified chiefly by material						
Maszyny, urządzenia i sprzęt transportowy .....	282011,5	60057	62011	296448,9	63144	65284
Machinery and transport equipment						
Różne wyroby przemysłowe .....	45,2	10	10	28935,1	6259	6813
Miscellaneous manufactured articles						
<b>PORTUGALIA PORTUGAL</b>						
<b>OGÓŁEM .....</b>	<b>4996180,9</b>	<b>1069018</b>	<b>1132359</b>	<b>9198921,8</b>	<b>1967914</b>	<b>2082593</b>
<b>TOTAL</b>						
Żywność i zwierzęta żywe .....	433161,6	92753	98159	874823,7	187093	198213
Food and live animals						
Napoje i tytoń .....	174860,9	37388	39420	228005,0	48758	51704
Beverages and tobacco						

TABL. 27. **IMPORT WEDŁUG KRAJU WYSŁŹKI I EKSPORT WEDŁUG WAŻNIEJSZYCH KRAJÓW Z WYMIENIENIEM SEKCJI SITC W 2022 R. (cd.)**

IMPORTS BY COUNTRY OF CONSIGNMENT AND EXPORTS BY MAJOR COUNTRIES AND SITC SECTIONS IN 2022 (cont.)

SEKCJE SECTIONS	Import Imports			Eksport Exports		
	w tys. PLN in thousand PLN	w tys. EUR in thousand EUR	w tys. dol. USA in thousand USD	w tys. PLN in thousand PLN	w tys. EUR in thousand EUR	w tys. dol. USA in thousand USD
<b>PORTUGALIA (dok.) PORTUGAL (cont.)</b>						
Surowce niejadalne z wyjątkiem paliw .....	537743,6	115088	121696	61774,2	13265	14139
Crude materials, inedible, except fuels						
Paliwa mineralne, smary i materiały pochodne	1133,4	241	253	41628,2	8981	9634
Mineral fuels, lubricants and related materials						
Oleje, tłuszcze, woski, zwierzęce i roślinne .....	63506,8	13720	14834	1633,8	346	355
Animal and vegetable oils, fats and waxes						
Chemikalia i produkty pokrewne .....	354691,4	75935	80490	2248580,8	480784	508248
Chemicals and related products						
Towary przemysłowe sklasyfikowane głównie według surowca .....	792830,3	169704	179587	1013556,6	216627	228224
Manufactured goods classified chiefly by material						
Maszyny, urządzenia i sprzęt transportowy .....	2262104,7	483870	513570	3914201,8	837623	887254
Machinery and transport equipment						
Różne wyroby przemysłowe .....	376038,7	80295	84322	812365,0	173928	184264
Miscellaneous manufactured articles						
<b>ROSJA RUSSIA</b>						
<b>OGÓŁEM .....</b>	<b>71526493,5</b>	<b>15426660</b>	<b>16690968</b>	<b>22313712,3</b>	<b>4785626</b>	<b>5091691</b>
<b>TOTAL</b>						
Żywność i zwierzęta żywe .....	614910,7	131833	139967	2218770,4	473818	497360
Food and live animals						
Napoje i tytoń .....	1855,3	400	437	292417,4	62323	65069
Beverages and tobacco						
Surowce niejadalne z wyjątkiem paliw .....	1579274,5	340167	365832	426228,1	91482	97274
Crude materials, inedible, except fuels						
Paliwa mineralne, smary i materiały pochodne	46112349,5	9918714	10631775	119707,2	25755	27601
Mineral fuels, lubricants and related materials						
Oleje, tłuszcze, woski, zwierzęce i roślinne .....	225791,1	48306	51122	70428,5	14940	15382
Animal and vegetable oils, fats and waxes						
Chemikalia i produkty pokrewne .....	5297642,0	1139637	1224242	6169232,7	1321195	1398527
Chemicals and related products						
Towary przemysłowe sklasyfikowane głównie według surowca .....	4934625,0	1064292	1154907	3585566,1	769901	822326
Manufactured goods classified chiefly by material						
Maszyny, urządzenia i sprzęt transportowy .....	545055,2	117783	128864	6467019,6	1390499	1491481
Machinery and transport equipment						
Różne wyroby przemysłowe .....	229729,6	49617	53681	2960092,7	634815	675736
Miscellaneous manufactured articles						
Towary i transakcje niesklasyfikowane w SITC .....	11985260,7	2615911	2940140	4249,6	899	935
Commodities and transactions not classified elsewhere in the SITC						
<b>RUMUNIA ROMANIA</b>						
<b>OGÓŁEM .....</b>	<b>14670767,8</b>	<b>3141021</b>	<b>3327605</b>	<b>33960464,2</b>	<b>7265985</b>	<b>7681611</b>
<b>TOTAL</b>						
Żywność i zwierzęta żywe .....	655412,2	140197	147794	4969313,8	1062539	1120550
Food and live animals						
Napoje i tytoń .....	570801,9	120843	124035	300671,8	64298	67766
Beverages and tobacco						
Surowce niejadalne z wyjątkiem paliw .....	810632,2	174242	185867	368014,7	78882	83820
Crude materials, inedible, except fuels						

TABL. 27. **IMPORT WEDŁUG KRAJU WYSŁYKI I EKSPORT WEDŁUG WAŻNIEJSZYCH KRAJÓW Z WYMIENIENIEM SEKCJI SITC W 2022 R. (cd.)**

IMPORTS BY COUNTRY OF CONSIGNMENT AND EXPORTS BY MAJOR COUNTRIES AND SITC SECTIONS IN 2022 (cont.)

SEKCJE SECTIONS	Import Imports			Eksport Exports		
	w tys. PLN in thousand PLN	w tys. EUR in thousand EUR	w tys. dol. USA in thousand USD	w tys. PLN in thousand PLN	w tys. EUR in thousand EUR	w tys. dol. USA in thousand USD
RUMUNIA (dok.) ROMANIA (cont.)						
Paliwa mineralne, smary i materiały pochodne Mineral fuels, lubricants and related materials	30257,1	6482	6846	872987,1	187296	199807
Oleje, tłuszcze, woski, zwierzęce i roślinne ..... Animal and vegetable oils, fats and waxes	327705,8	70767	77232	44965,5	9563	9914
Chemikalia i produkty pokrewne ..... Chemicals and related products	1316502,8	281831	298639	4713433,7	1008854	1068205
Towary przemysłowe sklasyfikowane głównie według surowca ..... Manufactured goods classified chiefly by material	3561545,0	762865	809031	7280338,3	1558043	1648207
Maszyny, urządzenia i sprzęt transportowy ..... Machinery and transport equipment	5421330,6	1160400	1228003	8997157,7	1924707	2033652
Różne wyroby przemysłowe ..... Miscellaneous manufactured articles	1976575,4	423393	450157	6408025,1	1370605	1448402
SINGAPUR SINGAPORE						
<b>OGÓŁEM</b> ..... <b>TOTAL</b>	<b>3260266,5</b>	<b>696967</b>	<b>734910</b>	<b>1999580,2</b>	<b>427149</b>	<b>449111</b>
Żywność i zwierzęta żywe ..... Food and live animals	3198,3	685	723	266551,8	57276	61276
Chemikalia i produkty pokrewne ..... Chemicals and related products	94609,8	20371	22006	89714,0	19241	20549
Towary przemysłowe sklasyfikowane głównie według surowca ..... Manufactured goods classified chiefly by material	47743,9	10196	10716	142069,8	30361	32015
Maszyny, urządzenia i sprzęt transportowy ..... Machinery and transport equipment	2602359,9	555903	584722	787584,9	168342	177379
Różne wyroby przemysłowe ..... Miscellaneous manufactured articles	485872,5	104203	110978	696625,3	148298	154102
SŁOWACJA SLOVAKIA						
<b>OGÓŁEM</b> ..... <b>TOTAL</b>	<b>35711982,7</b>	<b>7646976</b>	<b>8103154</b>	<b>46972754,7</b>	<b>10049823</b>	<b>10624175</b>
Żywność i zwierzęta żywe ..... Food and live animals	2182619,1	466901	493324	4271609,2	912848	961191
Napoje i tytoń ..... Beverages and tobacco	56877,7	12148	12745	323460,5	69212	73156
Surowce niejadalne z wyjątkiem paliw ..... Crude materials, inedible, except fuels	1265413,0	271492	289236	1573118,3	336156	354490
Paliwa mineralne, smary i materiały pochodne Mineral fuels, lubricants and related materials	1647179,8	352016	371275	6840224,7	1461724	1543306
Oleje, tłuszcze, woski, zwierzęce i roślinne ..... Animal and vegetable oils, fats and waxes	54836,0	11718	12340	361581,9	77318	81783
Chemikalia i produkty pokrewne ..... Chemicals and related products	2302896,1	493478	523884	4187521,7	896322	949193
Towary przemysłowe sklasyfikowane głównie według surowca ..... Manufactured goods classified chiefly by material	9649133,2	2069557	2204288	10250149,0	2196262	2331059
Maszyny, urządzenia i sprzęt transportowy ..... Machinery and transport equipment	14926771,3	3194383	3378504	12704072,7	2718145	2871155

**TABL. 27. IMPORT WEDŁUG KRAJU WYSŁŹKI I EKSPORT WEDŁUG WAŻNIEJSZYCH KRAJÓW Z WYMIENIENIEM SEKCJI SITC W 2022 R. (cd.)**
**IMPORTS BY COUNTRY OF CONSIGNMENT AND EXPORTS BY MAJOR COUNTRIES AND SITC SECTIONS IN 2022 (cont.)**

SEKCJE SECTIONS	Import Imports			Eksport Exports		
	w tys. PLN in thousand PLN	w tys. EUR in thousand EUR	w tys. dol. USA in thousand USD	w tys. PLN in thousand PLN	w tys. EUR in thousand EUR	w tys. dol. USA in thousand USD
<b>SŁOWACJA (dok.) SLOVAKIA (cont.)</b>						
Różne wyroby przemysłowe .....	3451101,4	738077	779365	6459934,4	1381604	1458592
Miscellaneous manufactured articles						
Towary i transakcje niesklasyfikowane w SITC Commodities and transactions not classified elsewhere in the SITC	175155,2	37204	38193	1082,2	232	250
<b>SŁOWENIA SLOVENIA</b>						
<b>OGÓŁEM .....</b>	<b>10835700,2</b>	<b>2322026</b>	<b>2463423</b>	<b>7896188,2</b>	<b>1691599</b>	<b>1796686</b>
<b>TOTAL</b>						
Żywność i zwierzęta żywe .....	175561,1	37687	40331	620487,0	132664	139769
Food and live animals						
Napoje i tytoń .....	1581,7	335	344	99246,9	21219	22409
Beverages and tobacco						
Surowce niejadalne z wyjątkiem paliw .....	173819,9	37361	39999	367629,2	78628	82954
Crude materials, inedible, except fuels						
Paliwa mineralne, smary i materiały pochodne Mineral fuels, lubricants and related materials	5347,0	1148	1212	86368,0	18478	19567
Chemikalia i produkty pokrewne .....	1772988,9	380031	403615	807117,9	173161	184327
Chemicals and related products						
Towary przemysłowe sklasyfikowane głównie według surowca .....	2170388,5	465603	495911	1561850,8	334840	356039
Manufactured goods classified chiefly by material						
Maszyny, urządzenia i sprzęt transportowy .....	5956062,3	1275636	1350563	3291695,0	705742	752674
Machinery and transport equipment						
Różne wyroby przemysłowe .....	575750,2	123310	130436	1019434,0	217777	229231
Miscellaneous manufactured articles						
Towary i transakcje niesklasyfikowane w SITC Commodities and transactions not classified elsewhere in the SITC	265,3	57	59	36820,0	7904	8443
<b>STANY ZJEDNOCZONE UNITED STATES</b>						
<b>OGÓŁEM .....</b>	<b>55263481,5</b>	<b>11796564</b>	<b>12368617</b>	<b>48020452,7</b>	<b>10269715</b>	<b>10845020</b>
<b>TOTAL</b>						
Żywność i zwierzęta żywe .....	657538,2	139906	145788	3116785,6	665913	700963
Food and live animals						
Napoje i tytoń .....	352247,7	75069	78385	222724,1	47733	50634
Beverages and tobacco						
Surowce niejadalne z wyjątkiem paliw .....	1682590,5	359584	378798	280286,9	59926	63496
Crude materials, inedible, except fuels						
Paliwa mineralne, smary i materiały pochodne Mineral fuels, lubricants and related materials	5869365,5	1244655	1290841	8858,1	1904	2015
Chemikalia i produkty pokrewne .....	3160727,3	674119	704674	2367092,1	506258	534137
Chemicals and related products						
Towary przemysłowe sklasyfikowane głównie według surowca .....	2953168,4	631157	665228	6095632,9	1303398	1375433
Manufactured goods classified chiefly by material						
Maszyny, urządzenia i sprzęt transportowy .....	17197715,9	3674523	3865155	25364456,4	5424794	5731551
Machinery and transport equipment						
Różne wyroby przemysłowe .....	4149696,1	885349	926415	10470196,9	2239630	2365369
Miscellaneous manufactured articles						
Towary i transakcje niesklasyfikowane w SITC Commodities and transactions not classified elsewhere in the SITC	19238356,8	4111760	4312860	82247,6	17584	18793

TABL. 27. **IMPORT WEDŁUG KRAJU WYSŁŹKI I EKSPORT WEDŁUG WAŻNIEJSZYCH KRAJÓW Z WYMIENIENIEM SEKCJI SITC W 2022 R. (cd.)**

IMPORTS BY COUNTRY OF CONSIGNMENT AND EXPORTS BY MAJOR COUNTRIES AND SITC SECTIONS IN 2022 (cont.)

SEKCJE SECTIONS	Import Imports			Eksport Exports		
	w tys. PLN in thousand PLN	w tys. EUR in thousand EUR	w tys. dol. USA in thousand USD	w tys. PLN in thousand PLN	w tys. EUR in thousand EUR	w tys. dol. USA in thousand USD
<b>SZWAJCARIA SWITZERLAND</b>						
<b>OGÓŁEM</b> .....	<b>7844007,5</b>	<b>1679482</b>	<b>1778537</b>	<b>17430183,7</b>	<b>3724702</b>	<b>3922845</b>
<b>TOTAL</b>						
Żywność i zwierzęta żywe .....	94157,6	20159	21347	850199,4	181555	191031
Food and live animals						
Napoje i tytoń .....	3499,2	756	819	112446,7	24168	25901
Beverages and tobacco						
Surowce niejadalne z wyjątkiem paliw .....	40872,2	8745	9270	282593,1	60429	63874
Crude materials, inedible, except fuels						
Chemikalia i produkty pokrewne .....	2855630,0	611308	647199	1487803,5	318941	338467
Chemicals and related products						
Towary przemysłowe sklasyfikowane głównie według surowca .....	508658,5	108781	114783	2898504,4	620245	656347
Manufactured goods classified chiefly by material						
Maszyny, urządzenia i sprzęt transportowy .....	2691566,9	576398	610338	5929050,2	1265683	1328610
Machinery and transport equipment						
Różne wyroby przemysłowe .....	796780,2	170401	179830	5558923,6	1187191	1248819
Miscellaneous manufactured articles						
Towary i transakcje niesklasyfikowane w SITC .....	849988,9	182319	194294	268919,2	57526	60216
Commodities and transactions not classified elsewhere in the SITC						
<b>SZWECJA SWEDEN</b>						
<b>OGÓŁEM</b> .....	<b>36008560,8</b>	<b>7710685</b>	<b>8167080</b>	<b>43546214,9</b>	<b>9318901</b>	<b>9854622</b>
<b>TOTAL</b>						
Żywność i zwierzęta żywe .....	5083734,8	1086102	1142562	3404220,8	728403	769979
Food and live animals						
Napoje i tytoń .....	71045,0	15126	15760	192816,2	41191	43426
Beverages and tobacco						
Surowce niejadalne z wyjątkiem paliw .....	1523066,0	326701	347230	343527,1	73541	77907
Crude materials, inedible, except fuels						
Paliwa mineralne, smary i materiały pochodne .....	6678264,3	1425575	1498570	918864,1	196352	205629
Mineral fuels, lubricants and related materials						
Oleje, tłuszcze, woski, zwierzęce i roślinne .....	234723,9	50036	52352	57023,0	12199	12867
Animal and vegetable oils, fats and waxes						
Chemikalia i produkty pokrewne .....	2215377,9	475034	504946	2445986,4	523314	554238
Chemicals and related products						
Towary przemysłowe sklasyfikowane głównie według surowca .....	9747789,1	2091882	2229726	9417734,2	2015693	2133598
Manufactured goods classified chiefly by material						
Maszyny, urządzenia i sprzęt transportowy .....	8134950,3	1743818	1850906	20189037,0	4321744	4572251
Machinery and transport equipment						
Różne wyroby przemysłowe .....	2317911,2	496044	524630	6570743,3	1405112	1483261
Miscellaneous manufactured articles						
<b>TAJLANDIA THAILAND</b>						
<b>OGÓŁEM</b> .....	<b>3231230,4</b>	<b>690402</b>	<b>726705</b>	<b>1685574,9</b>	<b>361453</b>	<b>386367</b>
<b>TOTAL</b>						
Żywność i zwierzęta żywe .....	229923,5	49149	51931	114650,7	24638	26291
Food and live animals						
Surowce niejadalne z wyjątkiem paliw .....	233346,4	49901	52590	68699,4	14774	15907
Crude materials, inedible, except fuels						

**TABL. 27. IMPORT WEDŁUG KRAJU WYSYŁKI I EKSPORT WEDŁUG WAŻNIEJSZYCH KRAJÓW Z WYMIENIENIEM SEKCJI SITC W 2022 R. (cd.)**

IMPORTS BY COUNTRY OF CONSIGNMENT AND EXPORTS BY MAJOR COUNTRIES AND SITC SECTIONS IN 2022 (cont.)

SEKCJE SECTIONS	Import Imports			Eksport Exports		
	w tys. PLN in thousand PLN	w tys. EUR in thousand EUR	w tys. dol. USA in thousand USD	w tys. PLN in thousand PLN	w tys. EUR in thousand EUR	w tys. dol. USA in thousand USD
TAJLANDIA (dok.) THAILAND (cont.)						
Chemikalia i produkty pokrewne .....	196952,0	42025	44148	223013,0	47732	50277
Chemicals and related products						
Towary przemysłowe sklasyfikowane głównie według surowca .....	576779,5	123279	130260	666815,7	143589	154647
Manufactured goods classified chiefly by material						
Maszyny, urządzenia i sprzęt transportowy .....	1199923,8	256303	269232	542255,5	115768	123693
Machinery and transport equipment						
Różne wyroby przemysłowe .....	773567,3	165338	173977	68202,9	14537	15118
Miscellaneous manufactured articles						
TAJWAN TAIWAN						
<b>OGÓŁEM .....</b>	<b>7824436,9</b>	<b>1671924</b>	<b>1763407</b>	<b>1136729,3</b>	<b>243536</b>	<b>257783</b>
<b>TOTAL</b>						
Żywność i zwierzęta żywe .....	9755,9	2086	2208	63270,4	13509	14153
Food and live animals						
Surowce niejadalne z wyjątkiem paliw .....	63590,7	13543	14171	12095,1	2612	2846
Crude materials, inedible, except fuels						
Paliwa mineralne, smary i materiały pochodne .....	339784,0	71809	72097	3149,5	678	727
Mineral fuels, lubricants and related materials						
Chemikalia i produkty pokrewne .....	338248,5	72361	76564	121442,3	26211	28262
Chemicals and related products						
Towary przemysłowe sklasyfikowane głównie według surowca .....	1586852,7	339136	358977	197803,0	42275	44545
Manufactured goods classified chiefly by material						
Maszyny, urządzenia i sprzęt transportowy .....	3816551,5	815719	861368	628575,4	134640	142305
Machinery and transport equipment						
Różne wyroby przemysłowe .....	1663430,8	355940	376619	92608,5	19800	20889
Miscellaneous manufactured articles						
TURCJA TÜRKIYE						
<b>OGÓŁEM .....</b>	<b>22214285,9</b>	<b>4749947</b>	<b>5013541</b>	<b>18051150,7</b>	<b>3860036</b>	<b>4068064</b>
<b>TOTAL</b>						
Żywność i zwierzęta żywe .....	1060017,8	227201	241806	720509,4	153912	161780
Food and live animals						
Napoje i tytoń .....	66934,1	14269	14931	69330,8	14839	15692
Beverages and tobacco						
Surowce niejadalne z wyjątkiem paliw .....	617052,4	131834	138926	605397,4	129536	137987
Crude materials, inedible, except fuels						
Paliwa mineralne, smary i materiały pochodne .....	33800,2	7123	7200	100321,0	21471	22728
Mineral fuels, lubricants and related materials						
Chemikalia i produkty pokrewne .....	2125209,8	454537	479875	1991574,9	426248	451000
Chemicals and related products						
Towary przemysłowe sklasyfikowane głównie według surowca .....	6881415,8	1472288	1558698	3038171,2	650193	687621
Manufactured goods classified chiefly by material						
Maszyny, urządzenia i sprzęt transportowy .....	8015763,0	1712686	1801702	10596201,0	2265420	2383041
Machinery and transport equipment						



TABL. 27. **IMPORT WEDŁUG KRAJU WYSYŁKI I EKSPORT WEDŁUG WAŻNIEJSZYCH KRAJÓW Z WYMIENIENIEM SEKCJI SITC W 2022 R. (cd.)**

IMPORTS BY COUNTRY OF CONSIGNMENT AND EXPORTS BY MAJOR COUNTRIES AND SITC SECTIONS IN 2022 (cont.)

SEKCJE SECTIONS	Import Imports			Eksport Exports		
	w tys. PLN in thousand PLN	w tys. EUR in thousand EUR	w tys. dol. USA in thousand USD	w tys. PLN in thousand PLN	w tys. EUR in thousand EUR	w tys. dol. USA in thousand USD
<b>TURCJA (dok.) TÜRKIYE (cont.)</b>						
Różne wyroby przemysłowe .....	3329055,0	711856	751318	894476,9	190886	200218
Miscellaneous manufactured articles						
Towary i transakcje niesklasyfikowane w SITC Commodities and transactions not classified elsewhere in the SITC	84167,6	17970	18895	34837,8	7459	7914
<b>UKRAINA UKRAINE</b>						
<b>OGÓŁEM .....</b>	<b>28668337,4</b>	<b>6120070</b>	<b>6434735</b>	<b>45588822,8</b>	<b>9711891</b>	<b>10130988</b>
<b>TOTAL</b>						
Żywność i zwierzęta żywe .....	6002544,8	1276578	1325502	3822148,7	816682	860637
Food and live animals						
Napoje i tytoń .....	61102,8	13036	13665	313808,9	66835	69773
Beverages and tobacco						
Surowce niejadalne z wyjątkiem paliw .....	5192960,2	1105565	1154048	564958,1	120396	125843
Crude materials, inedible, except fuels						
Paliwa mineralne, smary i materiały pochodne Mineral fuels, lubricants and related materials	1407008,5	301603	319892	9480966,8	2014081	2081851
Oleje, tłuszcze, woski, zwierzęce i roślinne .....	3947572,5	840684	878856	135993,2	28960	30137
Animal and vegetable oils, fats and waxes						
Chemikalia i produkty pokrewne .....	939393,6	201591	215028	5429571,8	1158267	1214991
Chemicals and related products						
Towary przemysłowe sklasyfikowane głównie według surowca .....	7717758,5	1656548	1770288	5874248,7	1251254	1306736
Manufactured goods classified chiefly by material						
Maszyny, urządzenia i sprzęt transportowy .....	1821681,1	386587	400085	10261199,3	2187341	2285618
Machinery and transport equipment						
Różne wyroby przemysłowe .....	1557878,2	333521	352828	7981680,0	1694603	1750888
Miscellaneous manufactured articles						
Towary i transakcje niesklasyfikowane w SITC Commodities and transactions not classified elsewhere in the SITC	20437,3	4356	4544	1724247,3	373473	404514
<b>WĘGRY HUNGARY</b>						
<b>OGÓŁEM .....</b>	<b>26977379,8</b>	<b>5774145</b>	<b>6110439</b>	<b>41501701,0</b>	<b>8880857</b>	<b>9393916</b>
<b>TOTAL</b>						
Żywność i zwierzęta żywe .....	1979704,4	423548	447486	4473593,2	956777	1010156
Food and live animals						
Napoje i tytoń .....	164592,3	35063	36584	750695,5	160723	170483
Beverages and tobacco						
Surowce niejadalne z wyjątkiem paliw .....	476582,4	102170	108357	503563,3	107631	113618
Crude materials, inedible, except fuels						
Paliwa mineralne, smary i materiały pochodne Mineral fuels, lubricants and related materials	308045,7	66434	71130	605231,6	129697	137583
Oleje, tłuszcze, woski, zwierzęce i roślinne .....	383045,2	81920	86467	123239,9	26314	27739
Animal and vegetable oils, fats and waxes						
Chemikalia i produkty pokrewne .....	7170525,3	1535506	1628952	4810415,3	1027593	1081916
Chemicals and related products						
Towary przemysłowe sklasyfikowane głównie według surowca .....	4305166,8	923042	982174	10188266,7	2184596	2324617
Manufactured goods classified chiefly by material						

TABL. 27. **IMPORT WEDŁUG KRAJU WYSŁYKI I EKSPORT WEDŁUG WAŻNIEJSZYCH KRAJÓW Z WYMIENIENIEM SEKCJI SITC W 2022 R. (cd.)**

IMPORTS BY COUNTRY OF CONSIGNMENT AND EXPORTS BY MAJOR COUNTRIES AND SITC SECTIONS IN 2022 (cont.)

SEKCJE SECTIONS	Import Imports			Eksport Exports		
	w tys. PLN in thousand PLN	w tys. EUR in thousand EUR	w tys. dol. USA in thousand USD	w tys. PLN in thousand PLN	w tys. EUR in thousand EUR	w tys. dol. USA in thousand USD
<b>WĘGRY (dok.) HUNGARY (cont.)</b>						
Maszyny, urządzenia i sprzęt transportowy .....	9985757,1	2134740	2249888	13943607,0	2981221	3144766
Machinery and transport equipment						
Różne wyroby przemysłowe .....	2196150,3	470065	497683	6099961,9	1305633	1382322
Miscellaneous manufactured articles						
<b>WIELKA BRYTANIA UNITED KINGDOM</b>						
<b>O G Ó Ł E M</b> .....	<b>25869950,0</b>	<b>5523295</b>	<b>5804155</b>	<b>78542742,4</b>	<b>16802658</b>	<b>17756218</b>
<b>TOTAL</b>						
Żywność i zwierzęta żywe .....	585737,9	125476	133055	15589872,2	3334003	3519967
Food and live animals						
Napoje i tytoń .....	824824,8	175993	184074	1372827,1	293458	309769
Beverages and tobacco						
Surowce niejadalne z wyjątkiem paliw .....	517663,4	110742	117002	992569,0	213245	227888
Crude materials, inedible, except fuels						
Paliwa mineralne, smary i materiały pochodne	4618292,0	976491	1000199	735670,7	158266	169080
Mineral fuels, lubricants and related materials						
Oleje, tłuszcze, woski, zwierzęce i roślinne .....	42225,0	9025	9521	69863,9	14836	15346
Animal and vegetable oils, fats and waxes						
Chemikalia i produkty pokrewne .....	3830418,4	819868	868069	6705968,3	1435357	1519549
Chemicals and related products						
Towary przemysłowe sklasyfikowane głównie według surowca .....	3948275,0	845656	897604	12419739,0	2658629	2816277
Manufactured goods classified chiefly by material						
Maszyny, urządzenia i sprzęt transportowy .....	8829895,5	1889327	1995867	29931138,9	6399890	6751173
Machinery and transport equipment						
Różne wyroby przemysłowe .....	2564320,3	547406	573796	10705943,9	2290904	2422945
Miscellaneous manufactured articles						
Towary i transakcje niesklasyfikowane w SITC	108297,6	23310	24968	19149,3	4070	4225
Commodities and transactions not classified elsewhere in the SITC						
<b>WIETNAM VIETNAM</b>						
<b>O G Ó Ł E M</b> .....	<b>8538017,4</b>	<b>1824332</b>	<b>1919312</b>	<b>2160234,5</b>	<b>461713</b>	<b>486895</b>
<b>TOTAL</b>						
Żywność i zwierzęta żywe .....	622773,9	132997	139800	644957,5	137516	143852
Food and live animals						
Surowce niejadalne z wyjątkiem paliw .....	89599,4	19132	20198	120978,4	25925	27571
Crude materials, inedible, except fuels						
Chemikalia i produkty pokrewne .....	366480,8	78161	81586	193537,0	41361	43466
Chemicals and related products						
Towary przemysłowe sklasyfikowane głównie według surowca .....	1477173,4	315616	332199	490170,8	104694	110265
Manufactured goods classified chiefly by material						
Maszyny, urządzenia i sprzęt transportowy .....	4051445,2	866044	911160	638459,8	136814	145607
Machinery and transport equipment						
Różne wyroby przemysłowe .....	1919735,1	410064	431929	60151,5	12831	13392
Miscellaneous manufactured articles						

**TABL. 27. IMPORT WEDŁUG KRAJU WYSYŁKI I EKSPORT WEDŁUG WAŻNIEJSZYCH KRAJÓW Z WYMIENIENIEM SEKCJI SITC W 2022 R. (dok.)**

IMPORTS BY COUNTRY OF CONSIGNMENT AND EXPORTS BY MAJOR COUNTRIES AND SITC SECTIONS IN 2022 (cont.)

SEKCJE SECTIONS	Import Imports			Eksport Exports		
	w tys. PLN in thousand PLN	w tys. EUR in thousand EUR	w tys. dol. USA in thousand USD	w tys. PLN in thousand PLN	w tys. EUR in thousand EUR	w tys. dol. USA in thousand USD
WŁOCHY ITALY						
<b>OGÓŁEM</b> <b>TOTAL</b>	<b>81435864,7</b>	<b>17438346</b>	<b>18458381</b>	<b>74003343,3</b>	<b>15843554</b>	<b>16777124</b>
Żywność i zwierzęta żywe ..... Food and live animals	5350917,7	1144039	1206719	8073306,3	1725953	1819230
Napoje i tytoń ..... Beverages and tobacco	1887784,9	405147	430584	2385634,6	510032	538704
Surowce niejadalne z wyjątkiem paliw ..... Crude materials, inedible, except fuels	830496,5	178027	189011	2208212,1	472772	500248
Paliwa mineralne, smary i materiały pochodne ..... Mineral fuels, lubricants and related materials	191756,5	41115	43758	444247,6	96672	105757
Oleje, tłuszcze, woski, zwierzęce i roślinne ..... Animal and vegetable oils, fats and waxes	350980,1	75046	79139	131270,9	27903	28866
Chemikalia i produkty pokrewne ..... Chemicals and related products	10985325,8	2352265	2490246	6508853,3	1395645	1484105
Towary przemysłowe sklasyfikowane głównie według surowca ..... Manufactured goods classified chiefly by material	23578937,0	5054478	5368777	14555473,4	3118331	3306931
Maszyny, urządzenia i sprzęt transportowy ..... Machinery and transport equipment	28154479,4	6026095	6366048	29852173,7	6390173	6768484
Różne wyroby przemysłowe ..... Miscellaneous manufactured articles	10045047,9	2149213	2270500	9736123,0	2082738	2199557
Towary i transakcje niesklasyfikowane w SITC Commodities and transactions not classified elsewhere in the SITC	60138,8	12920	13598	108048,4	23335	25242

TABL. 28. **IMPORT I EKSPORT WEDŁUG WAŻNIEJSZYCH KRAJÓW Z WYMIENIENIEM SEKCJI CN W 2022 R.**  
(ceny bieżące)

IMPORTS AND EXPORTS BY MAJOR COUNTRIES AND CN SECTIONS IN 2022 (current prices)

U w a g a. Tajwan — Chiny — Tajwan.

N o t e. Taiwan — China — Taiwan.

SEKCJE SECTIONS	Import Imports			Eksport Exports		
	w tys. PLN in thousand PLN	w tys. EUR in thousand EUR	w tys. dol. USA in thousand USD	w tys. PLN in thousand PLN	w tys. EUR in thousand EUR	w tys. dol. USA in thousand USD
<b>ARGENTYNA ARGENTINA</b>						
<b>OGÓŁEM</b> <b>TOTAL</b>	<b>4806726,5</b>	<b>1026675</b>	<b>1077470</b>	<b>446204,2</b>	<b>95482</b>	<b>100969</b>
Zwierzęta żywe; produkty pochodzenia zwierzęcego	112703,1	24041	25171	36,9	8	8
Live animals; animal products						
Produkty pochodzenia roślinnego	649812,6	138171	144090	7975,4	1705	1796
Vegetable products						
Przetwory spożywcze	3791541,1	810508	851610	13254,8	2837	3014
Prepared foodstuffs						
Produkty przemysłu chemicznego	8575,0	1839	1962	38402,9	8241	8747
Products of the chemical industry						
Tworzywa sztuczne i kauczuk oraz artykuły z nich	3713,9	786	808	70139,0	15016	15899
Plastics and rubber and articles thereof						
Materiały i artykuły włókiennicze	46340,2	9974	10734	1801,6	385	406
Textiles and textile articles						
Metale nieszlachetne i artykuły z nich	10786,1	2316	2485	34994,2	7528	8036
Base metals and articles thereof						
Maszyny i urządzenia, sprzęt elektryczny i elektrotechniczny	9852,0	2106	2221	150167,8	32091	33824
Machinery and mechanical appliances, electrical and electrotechnical equipment						
Sprzęt transportowy	159327,4	33903	35165	43557,8	9346	10024
Transport equipment						
<b>AUSTRIA AUSTRIA</b>						
<b>OGÓŁEM</b> <b>TOTAL</b>	<b>23907671,9</b>	<b>5122223</b>	<b>5433222</b>	<b>36131021,1</b>	<b>7733481</b>	<b>8185433</b>
Zwierzęta żywe; produkty pochodzenia zwierzęcego	310205,2	66258	69726	881224,9	188453	199011
Live animals; animal products						
Produkty pochodzenia roślinnego	219558,5	47140	50321	456531,8	97561	102707
Vegetable products						
Tłuszcze i oleje	161630,2	34698	36995	357249,5	76117	79570
Fats and oils						
Przetwory spożywcze	1458094,7	312105	330270	1819273,9	389015	410374
Prepared foodstuffs						
Produkty mineralne	172836,7	36933	38965	3923081,1	839903	891081
Mineral products						
Produkty przemysłu chemicznego	3042604,5	651554	689962	2104248,7	450081	475713
Products of the chemical industry						
Tworzywa sztuczne i kauczuk oraz artykuły z nich	2421308,5	519543	553589	2209227,8	473523	503063
Plastics and rubber and articles thereof						
Skóry i artykuły z nich	38808,5	8324	8834	156130,3	33389	35263
Raw hides and skins, articles thereof						
Drewno i artykuły z drewna	419127,3	89939	95936	803243,9	172258	183421
Wood and articles of wood						
Ścier drzewny, papier, tektura i artykuły z nich	2565429,7	549077	581092	1196934,6	256258	271357
Pulp of wood, paper, paperboard and articles thereof						

TABL. 28. **IMPORT I EKSPORT WEDŁUG WAŻNIEJSZYCH KRAJÓW Z WYMIENIENIEM SEKCJI CN W 2022 R. (cd.)**  
 IMPORTS AND EXPORTS BY MAJOR COUNTRIES AND CN SECTIONS IN 2022 (cont.)

SEKCJE SECTIONS	Import Imports			Eksport Exports		
	w tys. PLN in thousand PLN	w tys. EUR in thousand EUR	w tys. dol. USA in thousand USD	w tys. PLN in thousand PLN	w tys. EUR in thousand EUR	w tys. dol. USA in thousand USD
AUSTRIA (dok.) AUSTRIA (cont.)						
Obuwie, nakrycia głowy, itp. ....	157980,5	33833	35827	363759,3	77660	81578
Footwear, headgear, etc.						
Artykuły z kamienia, wyroby ceramiczne, szkło	211108,5	45227	48009	630929,4	134983	142686
Articles of stone, ceramic products, glass						
Perły, kamienie szlachetne, metale szlachetne i artykuły z nich .....	205132,7	44901	49690	87135,8	19127	21212
Pearls, precious stones and metals, articles thereof						
Metale nieszlachetne i artykuły z nich .....	4842179,4	1038109	1103327	4897835,6	1048857	1112221
Base metals and articles thereof						
Maszyny i urządzenia, sprzęt elektryczny i elektrotechniczny .....	4860537,3	1040793	1102205	7327885,7	1568501	1659888
Machinery and mechanical appliances, electrical and electrotechnical equipment						
Sprzęt transportowy .....	1721788,4	368131	387784	3658769,2	783488	829557
Transport equipment						
Przyrządy i aparatura, optyczne, fotograficzne, pomiarowe, kontrolne, itp. ....	272650,0	58360	62003	375242,4	80325	85096
Optical, photographic, measuring, checking instruments, etc.						
Artykuły przemysłowe różne — meble, prefabrykaty budynków, zabawki, itp. ....	460013,7	98502	104365	2553871,1	546330	577363
Miscellaneous manufactured articles						
Dziela sztuki, przedmioty kolekcjonerskie i antyki .....	38243,5	8234	8919	1808,8	386	409
Works of art, collectors' pieces and antiques						
BELGIA BELGIUM						
<b>OGÓŁEM</b> .....	<b>38294255,4</b>	<b>8197436</b>	<b>8676469</b>	<b>40261904,6</b>	<b>8617626</b>	<b>9117961</b>
<b>TOTAL</b>						
Zwierzęta żywe; produkty pochodzenia zwierzęcego .....	2320425,9	495882	522627	1349146,4	288973	306552
Live animals; animal products						
Produkty pochodzenia roślinnego .....	710511,2	152112	161184	1083073,5	231111	242432
Vegetable products						
Tłuszcze i oleje .....	379340,8	80960	84868	128222,7	27336	28540
Fats and oils						
Przetwory spożywcze .....	1820070,4	389508	411868	3008753,7	643614	679458
Prepared foodstuffs						
Produkty mineralne .....	1755051,0	371194	379707	2213668,4	474157	503425
Mineral products						
Produkty przemysłu chemicznego .....	10782075,4	2309349	2447583	4400192,0	942137	998059
Products of the chemical industry						
Tworzywa sztuczne i kauczuk oraz artykuły z nich .....	6752145,7	1447571	1539151	3545340,0	759400	805114
Plastics and rubber and articles thereof						
Skóry i artykuły z nich .....	88406,7	18828	19616	64372,2	13774	14570
Raw hides and skins, articles thereof						
Drewno i artykuły z drewna .....	214187,2	45941	48962	905035,2	193864	205636
Wood and articles of wood						
Ścier drzewny, papier, tektura i artykuły z nich	690533,8	147619	155757	912002,4	195212	206586
Pulp of wood, paper, paperboard and articles thereof						
Materiały i artykuły włókiennicze .....	1332628,6	285358	302285	1382801,8	295875	312882
Textiles and textile articles						

TABL. 28. **IMPORT I EKSPORT WEDŁUG WAŻNIEJSZYCH KRAJÓW Z WYMIENIENIEM SEKCJI CN W 2022 R. (cd.)**  
 IMPORTS AND EXPORTS BY MAJOR COUNTRIES AND CN SECTIONS IN 2022 (cont.)

SEKCJE SECTIONS	Import Imports			Eksport Exports		
	w tys. PLN in thousand PLN	w tys. EUR in thousand EUR	w tys. dol. USA in thousand USD	w tys. PLN in thousand PLN	w tys. EUR in thousand EUR	w tys. dol. USA in thousand USD
<b>BELGIA (dok.) BELGIUM (cont.)</b>						
Obuwie, nakrycia głowy, itp. .... Footwear, headgear, etc.	203123,6	43531	46106	135738,6	29018	30594
Artykuły z kamienia, wyroby ceramiczne, szkło Articles of stone, ceramic products, glass	452987,0	96987	102819	816257,4	174775	185056
Perły, kamienie szlachetne, metale szlachetne i artykuły z nich ..... Pearls, precious stones and metals, articles thereof	104811,4	22526	24040	332789,7	71419	75892
Metale nieszlachetne i artykuły z nich ..... Base metals and articles thereof	5334454,0	1143864	1217037	3582423,5	768105	816988
Maszyny i urządzenia, sprzęt elektryczny i elektrotechniczny ..... Machinery and mechanical appliances, electrical and electrotechnical equipment	2969137,0	635024	669842	8475501,5	1812782	1914024
Sprzęt transportowy ..... Transport equipment	1800080,6	386251	411210	5241971,4	1121417	1183802
Przyrządy i aparatura, optyczne, fotograficzne, pomiarowe, kontrolne, itp. .... Optical, photographic, measuring, checking instruments, etc.	274224,0	58584	61644	303869,1	65051	68798
Artykuły przemysłowe różne — meble, prefa- brykaty budynków, zabawki, itp. .... Miscellaneous manufactured articles	306962,9	65687	69485	2327779,6	498232	527401
Dzieła sztuki, przedmioty kolekcjonerskie i an- tyki ..... Works of art, collectors' pieces and antiques	438,6	94	99	48145,6	10332	11014
<b>BIAŁORUŚ BELARUS</b>						
<b>O G Ó Ł E M</b> ..... <b>TOTAL</b>	<b>4843511,0</b>	<b>1041780</b>	<b>1121261</b>	<b>8561642,2</b>	<b>1823284</b>	<b>1899220</b>
Zwierzęta żywe; produkty pochodzenia zwie- rzęcego ..... Live animals; animal products	18736,6	4017	4285	74797,1	15950	16658
Produkty pochodzenia roślinnego ..... Vegetable products	111056,3	23725	25001	701486,0	149367	155782
Tłuszcze i oleje ..... Fats and oils	592366,5	127122	135737	6967,4	1483	1543
Przetwory spożywcze ..... Prepared foodstuffs	96886,3	20631	21525	231158,3	49230	51203
Produkty mineralne ..... Mineral products	208503,8	44859	48313	88432,9	18854	19721
Produkty przemysłu chemicznego ..... Products of the chemical industry	709468,8	151779	160759	1354895,1	288416	299992
Tworzywa sztuczne i kauczuk oraz artykuły z nich ..... Plastics and rubber and articles thereof	305688,9	65348	68775	1094902,1	232830	241463
Drewno i artykuły z drewna ..... Wood and articles of wood	909031,5	197413	218894	54196,6	11626	12420
Ścier drzewny, papier, tektura i artykuły z nich thereof ..... Pulp of wood, paper, paperboard and articles thereof	155542,8	33304	35371	475970,0	101552	106274
Materiały i artykuły włókiennicze ..... Textiles and textile articles	105557,8	22634	24060	399523,5	85176	89105
Obuwie, nakrycia głowy, itp. .... Footwear, headgear, etc.	886,7	192	211	57576,7	12262	12795

TABL. 28. **IMPORT I EKSPORT WEDŁUG WAŻNIEJSZYCH KRAJÓW Z WYMIENIENIEM SEKCJI CN W 2022 R. (cd.)**  
 IMPORTS AND EXPORTS BY MAJOR COUNTRIES AND CN SECTIONS IN 2022 (cont.)

SEKCJE SECTIONS	Import Imports			Eksport Exports		
	w tys. PLN in thousand PLN	w tys. EUR in thousand EUR	w tys. dol. USA in thousand USD	w tys. PLN in thousand PLN	w tys. EUR in thousand EUR	w tys. dol. USA in thousand USD
<b>BIAŁORUŚ (dok.) BELARUS (cont.)</b>						
Artykuły z kamienia, wyroby ceramiczne, szkło Articles of stone, ceramic products, glass	274044,5	58573	61718	175058,9	37303	38930
Metale nieszlachetne i artykuły z nich .....	544999,2	118282	131410	557324,0	119037	125143
Maszyzny i urządzenia, sprzęt elektryczny i elektrotechniczny .....	144598,2	31036	33253	1245503,8	266283	280799
Sprzęt transportowy .....	166645,3	35645	37663	1704559,9	361569	371789
Przyrządy i aparatura, optyczne, fotograficzne, pomiarowe, kontrolne, itp. ....	12360,0	2653	2834	121058,7	25788	26879
Artykuły przemysłowe różne — meble, prefa- brykaty budynków, zabawki, itp. ....	464182,7	99657	106260	189937,8	40518	42389
<b>BRAZYLIA BRAZIL</b>						
<b>OGÓŁEM .....</b>	<b>9411978,1</b>	<b>2013308</b>	<b>2124196</b>	<b>3262883,9</b>	<b>697744</b>	<b>736559</b>
<b>TOTAL</b>						
Zwierzęta żywe; produkty pochodzenia zwie- rzęcego .....	46846,5	9977	10383	218,7	47	51
Produkty pochodzenia roślinnego .....	642516,0	137418	145206	102370,1	21784	23160
Przetwory spożywcze .....	2577561,9	550066	575984	97433,9	20784	21735
Produkty mineralne .....	1905751,6	408548	434243	104990,8	22608	23961
Produkty przemysłu chemicznego .....	367642,9	78790	83614	453192,0	97450	104603
Tworzywa sztuczne i kauczuk oraz artykuły z nich .....	107730,8	23100	24580	484568,7	103427	108687
Skóry i artykuły z nich .....	71368,9	15298	16234	1559,6	333	349
Drewno i artykuły z drewna .....	14850,6	3163	3293	14615,2	3165	3490
Ścier drzewny, papier, tektura i artykuły z nich thereof	804837,1	171343	177923	39812,5	8516	9067
Materiały i artykuły włókiennicze .....	8304,3	1778	1913	23138,7	4932	5162
Obuwie, nakrycia głowy, itp. ....	75634,5	16287	17626	3115,0	665	700
Artykuły z kamienia, wyroby ceramiczne, szkło Articles of stone, ceramic products, glass	33156,0	7099	7523	74402,9	15846	16589
Perły, kamienie szlachetne, metale szlachetne i artykuły z nich .....	30004,1	6427	6813	244,9	52	54
Metale nieszlachetne i artykuły z nich .....	381253,0	82048	88241	199507,3	42720	45320

TABL. 28. **IMPORT I EKSPORT WEDŁUG WAŻNIEJSZYCH KRAJÓW Z WYMIENIENIEM SEKCJI CN W 2022 R. (cd.)**  
 IMPORTS AND EXPORTS BY MAJOR COUNTRIES AND CN SECTIONS IN 2022 (cont.)

SEKCJE SECTIONS	Import Imports			Eksport Exports		
	w tys. PLN in thousand PLN	w tys. EUR in thousand EUR	w tys. dol. USA in thousand USD	w tys. PLN in thousand PLN	w tys. EUR in thousand EUR	w tys. dol. USA in thousand USD
<b>BRAZYLIA (dok.) BRAZIL (cont.)</b>						
Maszyny i urządzenia, sprzęt elektryczny i elektrotechniczny .....	262465,1	56061	59016	1118622,6	238968	251084
Machinery and mechanical appliances, electrical and electrotechnical equipment						
Sprzęt transportowy .....	2024891,8	433688	458720	370738,7	79167	83160
Transport equipment						
Przyrządy i aparatura, optyczne, fotograficzne, pomiarowe, kontrolne, itp. ....	44114,8	9427	9951	95242,8	20354	21470
Optical, photographic, measuring, checking instruments, etc.						
Artykuły przemysłowe różne — meble, prefabrykaty budynków, zabawki, itp. ....	3143,9	672	710	77449,4	16576	17557
Miscellaneous manufactured articles						
<b>BUŁGARIA BULGARIA</b>						
<b>O G Ó Ł E M .....</b>	<b>6889730,6</b>	<b>1471580</b>	<b>1550575</b>	<b>9045405,8</b>	<b>1934828</b>	<b>2043781</b>
<b>T O T A L</b>						
Zwierzęta żywe; produkty pochodzenia zwierzęcego .....	32910,7	7044	7436	563686,2	120555	127147
Live animals; animal products						
Produkty pochodzenia roślinnego .....	229261,0	49022	51712	167808,0	35923	37991
Vegetable products						
Tłuszcze i oleje .....	64556,5	13834	14610	51567,5	10997	11511
Fats and oils						
Przetwory spożywcze .....	468249,3	100100	105424	1031443,4	220586	232689
Prepared foodstuffs						
Produkty mineralne .....	25173,4	5397	5741	70418,0	15103	16076
Mineral products						
Produkty przemysłu chemicznego .....	345661,0	73904	77994	860965,8	184315	194678
Products of the chemical industry						
Tworzywa sztuczne i kauczuk oraz artykuły z nich .....	259486,3	55646	59147	699832,2	150019	159703
Plastics and rubber and articles thereof						
Skóry i artykuły z nich .....	19798,4	4253	4544	82521,5	17650	18633
Raw hides and skins, articles thereof						
Drewno i artykuły z drewna .....	7562,4	1616	1711	101385,4	21744	23134
Wood and articles of wood						
Ścier drzewny, papier, tektura i artykuły z nich .....	75655,2	16143	16954	187456,1	40108	42443
Pulp of wood, paper, paperboard and articles thereof						
Materiały i artykuły włókiennicze .....	263095,5	56228	59292	1054851,7	225381	237557
Textiles and textile articles						
Obuwie, nakrycia głowy, itp. ....	13591,9	2901	3045	375984,0	80181	83919
Footwear, headgear, etc.						
Artykuły z kamienia, wyroby ceramiczne, szkło .....	164804,3	35289	37370	124862,4	26752	28370
Articles of stone, ceramic products, glass						
Perły, kamienie szlachetne, metale szlachetne i artykuły z nich .....	42615,9	9180	9924	162193,1	34744	36861
Pearls, precious stones and metals, articles thereof						
Metale nieszlachetne i artykuły z nich .....	1152902,2	247244	263307	651547,5	139474	147734
Base metals and articles thereof						
Maszyny i urządzenia, sprzęt elektryczny i elektrotechniczny .....	946712,4	202712	214707	1622766,7	346987	366328
Machinery and mechanical appliances, electrical and electrotechnical equipment						



TABL. 28. **IMPORT I EKSPORT WEDŁUG WAŻNIEJSZYCH KRAJÓW Z WYMIENIENIEM SEKCJI CN W 2022 R. (cd.)**  
 IMPORTS AND EXPORTS BY MAJOR COUNTRIES AND CN SECTIONS IN 2022 (cont.)

SEKCJE SECTIONS	Import Imports			Eksport Exports		
	w tys. PLN in thousand PLN	w tys. EUR in thousand EUR	w tys. dol. USA in thousand USD	w tys. PLN in thousand PLN	w tys. EUR in thousand EUR	w tys. dol. USA in thousand USD
<b>BULGARIA (dok.) BULGARIA (cont.)</b>						
Sprzęt transportowy .....	199920,3	42845	45425	673148,5	143832	151693
Transport equipment						
Przyrządy i aparatura, optyczne, fotograficzne, pomiarowe, kontrolne, itp. ....	106115,9	22662	23823	85170,2	18265	19403
Optical, photographic, measuring, checking in- struments, etc.						
Broń i amunicja .....	2295659,1	487871	508439	16402,0	3527	3759
Arms and ammunition						
Artykuły przemysłowe różne — meble, prefa- brykaty budynków, zabawki, itp. ....	175770,7	37640	39922	460831,6	98567	104027
Miscellaneous manufactured articles						
<b>CHINY CHINA</b>						
<b>O G Ó Ł E M .....</b>	<b>252290075,5</b>	<b>53935428</b>	<b>56887664</b>	<b>13865900,3</b>	<b>2969911</b>	<b>3145189</b>
<b>TOTAL</b>						
Zwierzęta żywe; produkty pochodzenia zwie- żącego .....	838800,3	179061	188388	546217,9	116733	122948
Live animals; animal products						
Produkty pochodzenia roślinnego .....	682299,3	146314	155604	54222,5	11546	12039
Vegetable products						
Przetwory spożywcze .....	1057442,8	225219	234901	274415,3	58682	61856
Prepared foodstuffs						
Produkty mineralne .....	1708558,1	363256	375178	134637,2	28874	30266
Mineral products						
Produkty przemysłu chemicznego .....	16037143,6	3421646	3587447	1041671,9	223861	239114
Products of the chemical industry						
Tworzywa sztuczne i kauczuk oraz artykuły z nich .....	8306128,4	1777675	1881005	624457,0	133902	142415
Plastics and rubber and articles thereof						
Skóry i artykuły z nich .....	2789147,7	596474	629245	61163,4	13151	14069
Raw hides and skins, articles thereof						
Drewno i artykuły z drewna .....	969342,6	207818	220733	689411,8	147743	156832
Wood and articles of wood						
Ścier drzewny, papier, tektura i artykuły z nich thereof	1557666,6	332921	350682	89712,2	19165	20200
Pulp of wood, paper, paperboard and articles thereof						
Materiały i artykuły włókiennicze .....	23204273,1	4960459	5231908	173014,9	37039	39095
Textiles and textile articles						
Obuwie, nakrycia głowy, itp. ....	8945105,7	1912179	2016897	17572,5	3761	3970
Footwear, headgear, etc.						
Artykuły z kamienia, wyroby ceramiczne, szkło Articles of stone, ceramic products, glass	3325399,6	711351	751156	268743,0	57427	60507
Pearls, precious stones and metals, articles thereof	730441,2	155971	164198	5636,1	1197	1249
Metale nieszlachetne i artykuły z nich .....	16385723,2	3506794	3710848	3010609,2	644977	685590
Base metals and articles thereof						
Maszyny i urządzenia, sprzęt elektryczny i elektrotechniczny .....	129748479,9	27736551	29247955	5158397,1	1104062	1164916
Machinery and mechanical appliances, electri- cal and electrotechnical equipment						
Sprzęt transportowy .....	10205969,6	2184822	2316742	621922,9	133177	140847
Transport equipent						

TABL. 28. **IMPORT I EKSPORT WEDŁUG WAŻNIEJSZYCH KRAJÓW Z WYMIENIENIEM SEKCJI CN W 2022 R. (cd.)**  
 IMPORTS AND EXPORTS BY MAJOR COUNTRIES AND CN SECTIONS IN 2022 (cont.)

SEKCJE SECTIONS	Import Imports			Eksport Exports		
	w tys. PLN in thousand PLN	w tys. EUR in thousand EUR	w tys. USA dol. USA in thousand USD	w tys. PLN in thousand PLN	w tys. EUR in thousand EUR	w tys. USA dol. USA in thousand USD
<b>CHINY (dok.) CHINA (cont.)</b>						
Przyrządy i aparatura, optyczne, fotograficzne, pomiarowe, kontrolne, itp. ....	6302747,9	1346928	1420445	705746,6	151394	160920
Optical, photographic, measuring, checking instruments, etc.						
Broń i amunicja .....	116623,8	24996	26507	0,0	0	0
Arms and ammunition						
Artykuły przemysłowe różne — meble, prefabrykaty budynków, zabawki, itp. ....	19310798,9	4130459	4362452	379809,2	81421	86515
Miscellaneous manufactured articles						
Dzieła sztuki, przedmioty kolekcjonerskie i antyki .....	49887,8	10672	11315	1216,6	260	274
Works of art, collectors' pieces and antiques						
<b>CHORWACJA CROATIA</b>						
<b>O G Ó Ł E M</b> .....	<b>1498023,2</b>	<b>320377</b>	<b>338137</b>	<b>6890584,3</b>	<b>1474187</b>	<b>1557566</b>
<b>TOTAL</b>						
Zwierzęta żywe; produkty pochodzenia zwierzęcego .....	25032,1	5350	5681	393698,1	84014	87954
Live animals; animal products						
Produkty pochodzenia roślinnego .....	12303,9	2637	2780	133918,2	28648	30221
Vegetable products						
Przetwory spożywcze .....	184603,6	39380	41239	1012922,5	216628	228386
Prepared foodstuffs						
Produkty mineralne .....	16541,5	3545	3760	62014,0	13288	14057
Mineral products						
Produkty przemysłu chemicznego .....	172602,8	36802	38550	466159,9	99684	105183
Products of the chemical industry						
Tworzywa sztuczne i kauczuk oraz artykuły z nich .....	92981,3	19934	21159	432011,3	92658	98644
Plastics and rubber and articles thereof						
Skóry i artykuły z nich .....	11212,1	2403	2548	60058,8	12843	13561
Raw hides and skins, articles thereof						
Drewno i artykuły z drewna .....	30919,2	6649	7114	108312,5	23219	24686
Wood and articles of wood						
Ścier drzewny, papier, tektura i artykuły z nich .....	55443,6	11837	12480	137009,7	29299	30962
Pulp of wood, paper, paperboard and articles thereof						
Materiały i artykuły włókiennicze .....	72455,4	15562	16637	562971,4	120298	126835
Textiles and textile articles						
Obuwie, nakrycia głowy, itp. ....	18815,2	4047	4332	238494,8	50935	53557
Footwear, headgear, etc.						
Artykuły z kamienia, wyroby ceramiczne, szkło .....	57315,3	12291	13058	244365,9	52317	55369
Articles of stone, ceramic products, glass						
Metale nieszlachetne i artykuły z nich .....	196086,5	41982	44404	718149,8	153777	163071
Base metals and articles thereof						
Maszyny i urządzenia, sprzęt elektryczny i elektrotechniczny .....	374070,5	79972	84343	1089575,2	233173	246447
Machinery and mechanical appliances, electrical and electrotechnical equipment						
Sprzęt transportowy .....	57958,7	12393	13066	527027,4	112759	119039
Transport equipment						
Artykuły przemysłowe różne — meble, prefabrykaty budynków, zabawki, itp. ....	74793,3	15953	16699	607400,2	129991	137735
Miscellaneous manufactured articles						

TABL. 28. **IMPORT I EKSPORT WEDŁUG WAŻNIEJSZYCH KRAJÓW Z WYMIENIENIEM SEKCJI CN W 2022 R. (cd.)**  
 IMPORTS AND EXPORTS BY MAJOR COUNTRIES AND CN SECTIONS IN 2022 (cont.)

SEKCJE SECTIONS	Import Imports			Eksport Exports		
	w tys. PLN in thousand PLN	w tys. EUR in thousand EUR	w tys. dol. USA in thousand USD	w tys. PLN in thousand PLN	w tys. EUR in thousand EUR	w tys. dol. USA in thousand USD
<b>CZECHY CZECHIA</b>						
<b>OGÓŁEM</b> .....	<b>52369161,5</b>	<b>11210903</b>	<b>11873401</b>	<b>107040790,1</b>	<b>22889385</b>	<b>24164042</b>
<b>TOTAL</b>						
Zwierzęta żywe; produkty pochodzenia zwierzęcego .....	709759,4	151668	159744	3461461,4	739670	779299
Live animals; animal products						
Produkty pochodzenia roślinnego .....	1031309,8	221552	237146	1312091,2	280234	294355
Vegetable products						
Tłuszcze i oleje .....	798139,2	171006	181373	605942,0	129389	135912
Fats and oils						
Przetwory spożywcze .....	1919826,0	410456	432951	4917949,9	1051241	1108043
Prepared foodstuffs						
Produkty mineralne .....	2536697,3	542135	570442	14221356,1	3032046	3177583
Mineral products						
Produkty przemysłu chemicznego .....	3991758,6	856217	909719	8932793,0	1911347	2021170
Products of the chemical industry						
Tworzywa sztuczne i kauczuk oraz artykuły z nich .....	3995736,3	855920	908464	7139139,2	1528508	1619083
Plastics and rubber and articles thereof						
Skóry i artykuły z nich .....	35982,9	7721	8212	306037,5	65398	68855
Raw hides and skins, articles thereof						
Drewno i artykuły z drewna .....	970409,2	208118	221674	1502465,7	321746	340979
Wood and articles of wood						
Ścier drzewny, papier, tektura i artykuły z nich .....	991229,9	212253	225046	2652869,4	567412	599116
Pulp of wood, paper, paperboard and articles thereof						
Materiały i artykuły włókiennicze .....	1063540,5	227576	240492	3804417,0	812687	855315
Textiles and textile articles						
Obuwie, nakrycia głowy, itp. ....	50011,1	10710	11367	1182800,7	252546	265305
Footwear, headgear, etc.						
Artykuły z kamienia, wyroby ceramiczne, szkło .....	1333064,0	285434	302473	2111871,3	452094	478493
Articles of stone, ceramic products, glass						
Perły, kamienie szlachetne, metale szlachetne i artykuły z nich .....	30911,9	6609	6998	1045500,1	224810	240475
Pearls, precious stones and metals, articles thereof						
Metale nieszlachetne i artykuły z nich .....	9170626,4	1966903	2094214	17017330,1	3649875	3889522
Base metals and articles thereof						
Maszyny i urządzenia, sprzęt elektryczny i elektrotechniczny .....	9531764,5	2037944	2148893	19018321,9	4061921	4271709
Machinery and mechanical appliances, electrical and electrotechnical equipment						
Sprzęt transportowy .....	9703413,5	2075076	2190801	9059377,9	1937620	2044863
Transport equipment						
Przyrządy i aparatura, optyczne, fotograficzne, pomiarowe, kontrolne, itp. ....	493581,5	105531	111309	1459522,0	312455	330448
Optical, photographic, measuring, checking instruments, etc.						
Broń i amunicja .....	120803,8	25789	27013	25267,5	5365	5541
Arms and ammunition						
Artykuły przemysłowe różne — meble, prefabrykaty budynków, zabawki, itp. ....	2184489,5	467778	495468	7246632,4	1549231	1633924
Miscellaneous manufactured articles						
Dzieła sztuki, przedmioty kolekcjonerskie i antyki .....	1706106,3	364505	389601	17643,8	3788	4050
Works of art, collectors' pieces and antiques						

TABL. 28. **IMPORT I EKSPORT WEDŁUG WAŻNIEJSZYCH KRAJÓW Z WYMIENIENIEM SEKCJI CN W 2022 R. (cd.)**  
 IMPORTS AND EXPORTS BY MAJOR COUNTRIES AND CN SECTIONS IN 2022 (cont.)

SEKCJE SECTIONS	Import Imports			Eksport Exports		
	w tys. PLN in thousand PLN	w tys. EUR in thousand EUR	w tys. dol. USA in thousand USD	w tys. PLN in thousand PLN	w tys. EUR in thousand EUR	w tys. dol. USA in thousand USD
<b>DANIA DENMARK</b>						
<b>OGÓŁEM</b> .....	<b>20345294,5</b>	<b>4341756</b>	<b>4548315</b>	<b>27252209,4</b>	<b>5830682</b>	<b>6163591</b>
<b>TOTAL</b>						
Zwierzęta żywe; produkty pochodzenia zwierzęcego .....	3866665,0	826681	872475	1492863,1	318586	334073
Live animals; animal products						
Produkty pochodzenia roślinnego .....	391238,8	84106	90202	773388,3	165626	175474
Vegetable products						
Tłuszcze i oleje .....	106809,0	22788	23854	91344,3	19490	20482
Fats and oils						
Przetwory spożywcze .....	871536,7	186135	196644	2482060,8	530131	557572
Prepared foodstuffs						
Produkty mineralne .....	211825,1	45119	47056	879548,2	188073	199550
Mineral products						
Produkty przemysłu chemicznego .....	2597439,7	555905	587790	1830775,9	391933	415132
Products of the chemical industry						
Tworzywa sztuczne i kauczuk oraz artykuły z nich .....	900161,6	192789	204434	1648378,1	352970	373938
Plastics and rubber and articles thereof						
Skóry i artykuły z nich .....	44586,3	9593	10287	52921,4	11343	12045
Raw hides and skins, articles thereof						
Drewno i artykuły z drewna .....	187637,5	40110	42224	1218501,3	260925	276761
Wood and articles of wood						
Ścier drzewny, papier, tektura i artykuły z nich .....	304292,6	65073	68699	1038404,9	222074	234413
Pulp of wood, paper, paperboard and articles thereof						
Materiały i artykuły włókiennicze .....	396663,7	84778	89398	780955,5	167157	177030
Textiles and textile articles						
Obuwie, nakrycia głowy, itp. ....	286324,6	60460	61269	197916,9	42110	43824
Footwear, headgear, etc.						
Artykuły z kamienia, wyroby ceramiczne, szkło .....	129463,1	27620	28979	1131550,5	241795	254831
Articles of stone, ceramic products, glass						
Metale nieszlachetne i artykuły z nich .....	1770153,2	378264	397811	2930961,0	627426	664178
Base metals and articles thereof						
Maszyny i urządzenia, sprzęt elektryczny i elektrotechniczny .....	2847187,3	609846	646438	5200957,0	1113279	1178171
Machinery and mechanical appliances, electrical and electrotechnical equipment						
Sprzęt transportowy .....	534809,0	114249	119886	1774826,6	379734	401095
Transport equipment						
Przyrządy i aparatura, optyczne, fotograficzne, pomiarowe, kontrolne, itp. ....	599887,8	128306	135395	1574283,7	337150	356858
Optical, photographic, measuring, checking instruments, etc.						
Artykuły przemysłowe różne — meble, prefabrykaty budynków, zabawki, itp. ....	500292,6	107074	113350	2134425,9	456998	484048
Miscellaneous manufactured articles						
Dziela sztuki, przedmioty kolekcjonerskie i antyki .....	3785458,8	800109	809204	9837,5	2101	2226
Works of art, collectors' pieces and antiques						
<b>ESTONIA ESTONIA</b>						
<b>OGÓŁEM</b> .....	<b>2264898,4</b>	<b>484472</b>	<b>511659</b>	<b>8054138,5</b>	<b>1723333</b>	<b>1821787</b>
<b>TOTAL</b>						
Zwierzęta żywe; produkty pochodzenia zwierzęcego .....	229140,1	48933	51439	316637,5	67669	71275
Live animals; animal products						

TABL. 28. **IMPORT I EKSPORT WEDŁUG WAŻNIEJSZYCH KRAJÓW Z WYMIENIENIEM SEKCJI CN W 2022 R. (cd.)**  
 IMPORTS AND EXPORTS BY MAJOR COUNTRIES AND CN SECTIONS IN 2022 (cont.)

SEKCJE SECTIONS	Import Imports			Eksport Exports		
	w tys. PLN in thousand PLN	w tys. EUR in thousand EUR	w tys. dol. USA in thousand USD	w tys. PLN in thousand PLN	w tys. EUR in thousand EUR	w tys. dol. USA in thousand USD
ESTONIA (dok.) ESTONIA (cont.)						
Produkty pochodzenia roślinnego .....	27377,4	5862	6185	157707,4	33617	35190
Vegetable products						
Tłuszcze i oleje .....	10619,4	2278	2425	127300,5	27056	27962
Fats and oils						
Przetwory spożywcze .....	27702,4	5968	6427	517743,1	110669	116587
Prepared foodstuffs						
Produkty mineralne .....	19238,7	4097	4264	344014,5	73563	77645
Mineral products						
Produkty przemysłu chemicznego .....	87412,4	18753	19966	820586,4	176124	187602
Products of the chemical industry						
Tworzywa sztuczne i kauczuk oraz artykuły z nich .....	68440,9	14646	15529	622515,5	133346	141475
Plastics and rubber and articles thereof						
Drewno i artykuły z drewna .....	432207,3	92669	98565	361606,9	77408	81950
Wood and articles of wood						
Ścier drzewny, papier, tektura i artykuły z nich .....	171388,5	36733	38950	137532,3	29405	31051
Pulp of wood, paper, paperboard and articles thereof						
Materiały i artykuły włókiennicze .....	29197,3	6254	6614	387271,4	82782	87334
Textiles and textile articles						
Obuwie, nakrycia głowy, itp. ....	3708,5	791	825	74513,2	15882	16580
Footwear, headgear, etc.						
Artykuły z kamienia, wyroby ceramiczne, szkło .....	34426,9	7379	7832	248993,1	53252	56244
Articles of stone, ceramic products, glass						
Perły, kamienie szlachetne, metale szlachetne i artykuły z nich .....	74843,1	16046	17074	70016,6	14940	15721
Pearls, precious stones and metals, articles thereof						
Metale nieszlachetne i artykuły z nich .....	204189,6	43729	46362	1375311,8	294749	313482
Base metals and articles thereof						
Maszyny i urządzenia, sprzęt elektryczny i elektrotechniczny .....	391458,9	83719	88343	1161961,3	248360	261698
Machinery and mechanical appliances, electrical and electrotechnical equipment						
Sprzęt transportowy .....	220147,0	46614	47841	863136,8	184621	194662
Transport equipment						
Przyrządy i aparatura, optyczne, fotograficzne, pomiarowe, kontrolne, itp. ....	23061,9	4923	5161	82562,9	17705	18850
Optical, photographic, measuring, checking instruments, etc.						
Artykuły przemysłowe różne — meble, prefabrykaty budynków, zabawki, itp. ....	209336,0	44860	47614	340924,7	72916	76988
Miscellaneous manufactured articles						
FINLANDIA FINLAND						
<b>OGÓŁEM .....</b>	<b>11850559,1</b>	<b>2537140</b>	<b>2686694</b>	<b>14500885,9</b>	<b>3104989</b>	<b>3287524</b>
<b>TOTAL</b>						
Zwierzęta żywe; produkty pochodzenia zwierzęcego .....	106981,4	22939	24416	117947,0	25235	26608
Live animals; animal products						
Produkty pochodzenia roślinnego .....	22898,3	4939	5351	379303,5	81129	85584
Vegetable products						
Tłuszcze i oleje .....	6718,7	1442	1541	208993,7	45213	49268
Fats and oils						

TABL. 28. **IMPORT I EKSPORT WEDŁUG WAŻNIEJSZYCH KRAJÓW Z WYMIENIENIEM SEKCJI CN W 2022 R. (cd.)**  
 IMPORTS AND EXPORTS BY MAJOR COUNTRIES AND CN SECTIONS IN 2022 (cont.)

SEKCJE SECTIONS	Import Imports			Eksport Exports		
	w tys. PLN in thousand PLN	w tys. EUR in thousand EUR	w tys. dol. USA in thousand USD	w tys. PLN in thousand PLN	w tys. EUR in thousand EUR	w tys. dol. USA in thousand USD
FINLANDIA (dok.) FINLAND (cont.)						
Przetwory spożywcze .....	158497,3	33801	35322	789810,1	168837	177678
Prepared foodstuffs						
Produkty mineralne .....	622974,0	132966	140420	389590,8	83249	87550
Mineral products						
Produkty przemysłu chemicznego .....	1147862,4	245852	260414	1007928,5	215396	227067
Products of the chemical industry						
Tworzywa sztuczne i kauczuk oraz artykuły z nich .....	931183,4	199597	212193	877305,9	187960	199464
Plastics and rubber and articles thereof						
Skóry i artykuły z nich .....	7123,2	1525	1611	315915,2	67567	71344
Raw hides and skins, articles thereof						
Drewno i artykuły z drewna .....	445605,7	95665	101999	213591,4	45816	48800
Wood and articles of wood						
Ścier drzewny, papier, tektura i artykuły z nich .....	3062224,2	654351	689234	296098,5	63386	67156
Pulp of wood, paper, paperboard and articles thereof						
Materiały i artykuły włókiennicze .....	82807,3	17728	18803	855248,8	182942	193341
Textiles and textile articles						
Obuwie, nakrycia głowy, itp. ....	7089,0	1512	1587	100473,7	21443	22535
Footwear, headgear, etc.						
Artykuły z kamienia, wyroby ceramiczne, szkło .....	55977,9	12002	12746	371017,6	79209	83189
Articles of stone, ceramic products, glass						
Metale nieszlachetne i artykuły z nich .....	2979093,1	639257	681009	3045961,7	654191	697642
Base metals and articles thereof						
Maszyny i urządzenia, sprzęt elektryczny i elektrotechniczny .....	1528969,8	327020	345155	3145007,0	672757	710903
Machinery and mechanical appliances, electrical and electrotechnical equipment						
Sprzęt transportowy .....	466109,3	99666	104960	1335902,9	285516	300336
Transport equipment						
Przyrządy i aparatura, optyczne, fotograficzne, pomiarowe, kontrolne, itp. ....	161291,3	34643	36956	181468,7	38794	40904
Optical, photographic, measuring, checking instruments, etc.						
Artykuły przemysłowe różne — meble, prefabrykaty budynków, zabawki, itp. ....	35603,0	7619	8060	861761,2	184734	196452
Miscellaneous manufactured articles						
FRANCJA FRANCE						
<b>OGÓŁEM .....</b>	<b>50397587,2</b>	<b>10795542</b>	<b>11441030</b>	<b>92838591,8</b>	<b>19865005</b>	<b>20998094</b>
<b>TOTAL</b>						
Zwierzęta żywe; produkty pochodzenia zwierzęcego .....	980963,3	209825	221662	4920302,6	1052172	1110687
Live animals; animal products						
Produkty pochodzenia roślinnego .....	1080174,0	232500	249318	1838362,2	392682	413761
Vegetable products						
Tłuszcze i oleje .....	75721,3	16197	17072	267605,7	57073	59742
Fats and oils						
Przetwory spożywcze .....	2574994,5	550977	582462	6710241,6	1435863	1518107
Prepared foodstuffs						
Produkty mineralne .....	542166,8	115986	122436	1699140,2	364345	388372
Mineral products						
Produkty przemysłu chemicznego .....	10197710,0	2185208	2318488	4493179,5	962526	1020853
Products of the chemical industry						

TABL. 28. **IMPORT I EKSPORT WEDŁUG WAŻNIEJSZYCH KRAJÓW Z WYMIENIENIEM SEKCJI CN W 2022 R. (cd.)**  
 IMPORTS AND EXPORTS BY MAJOR COUNTRIES AND CN SECTIONS IN 2022 (cont.)

SEKCJE SECTIONS	Import Imports			Eksport Exports		
	w tys. PLN in thousand PLN	w tys. EUR in thousand EUR	w tys. dol. USA in thousand USD	w tys. PLN in thousand PLN	w tys. EUR in thousand EUR	w tys. dol. USA in thousand USD
FRANCJA (dok.) FRANCE (cont.)						
Tworzywa sztuczne i kauczuk oraz artykuły z nich .....	5861292,9	1256441	1334681	8074433,4	1729765	1835770
Plastics and rubber and articles thereof						
Skóry i artykuły z nich .....	128938,8	27618	29277	180294,5	38669	41133
Raw hides and skins, articles thereof						
Drewno i artykuły z drewna .....	193911,1	41544	44105	2868663,7	616691	660383
Wood and articles of wood						
Ścier drzewny, papier, tektura i artykuły z nich	1377923,6	294879	311910	2342814,0	501237	530000
Pulp of wood, paper, paperboard and articles thereof						
Materiały i artykuły włókiennicze .....	1049404,2	224947	238977	2158412,0	462044	488766
Textiles and textile articles						
Obuwie, nakrycia głowy, itp. ....	160629,2	34659	37315	396937,2	85054	90239
Footwear, headgear, etc.						
Artykuły z kamienia, wyroby ceramiczne, szkło	651566,8	139427	147327	1708929,0	365554	386324
Articles of stone, ceramic products, glass						
Perły, kamienie szlachetne, metale szlachetne i artykuły z nich .....	82240,0	17688	19022	39854,8	8521	8956
Pearls, precious stones and metals, articles thereof						
Metale nieszlachetne i artykuły z nich .....	5963867,7	1277625	1354566	6794648,5	1455429	1542751
Base metals and articles thereof						
Maszyny i urządzenia, sprzęt elektryczny i elektrotechniczny .....	9264825,8	1984056	2101303	28160765,8	6022404	6353777
Machinery and mechanical appliances, electrical and electrotechnical equipment						
Sprzęt transportowy .....	8163555,4	1747542	1846602	11845504,0	2529692	2657605
Transport equipment						
Przyrządy i aparatura, optyczne, fotograficzne, pomiarowe, kontrolne, itp. ....	1041344,1	222895	235913	2099819,1	449877	477300
Optical, photographic, measuring, checking instruments, etc.						
Broń i amunicja .....	13948,7	2999	3191	10280,1	2190	2285
Arms and ammunition						
Artykuły przemysłowe różne — meble, prefabrykaty budynków, zabawki, itp. ....	955627,4	204630	216758	6200676,0	1327260	1404922
Miscellaneous manufactured articles						
Dziela sztuki, przedmioty kolekcjonerskie i antyki .....	36781,5	7899	8645	27727,8	5957	6360
Works of art, collectors' pieces and antiques						
GRECJA GREECE						
<b>OGÓŁEM .....</b>	<b>3975696,1</b>	<b>851282</b>	<b>901666</b>	<b>7094924,0</b>	<b>1517164</b>	<b>1600985</b>
<b>TOTAL</b>						
Zwierzęta żywe; produkty pochodzenia zwierzęcego .....	75860,0	16251	17263	780869,9	167040	176292
Live animals; animal products						
Produkty pochodzenia roślinnego .....	681845,7	146102	155337	225472,3	48215	50867
Vegetable products						
Tłuszcze i oleje .....	65789,4	14088	14916	77230,5	16548	17597
Fats and oils						
Przetwory spożywcze .....	388566,0	83031	87426	817913,2	174984	184778
Prepared foodstuffs						
Produkty mineralne .....	17363,0	3716	3937	73747,6	15721	16613
Mineral products						

TABL. 28. **IMPORT I EKSPORT WEDŁUG WAŻNIEJSZYCH KRAJÓW Z WYMIENIENIEM SEKCJI CN W 2022 R. (cd.)**  
 IMPORTS AND EXPORTS BY MAJOR COUNTRIES AND CN SECTIONS IN 2022 (cont.)

SEKCJE SECTIONS	Import Imports			Eksport Exports		
	w tys. PLN in thousand PLN	w tys. EUR in thousand EUR	w tys. dol. USA in thousand USD	w tys. PLN in thousand PLN	w tys. EUR in thousand EUR	w tys. dol. USA in thousand USD
<b>GRECJA (dok.) GREECE (cont.)</b>						
Produkty przemysłu chemicznego .....	806155,6	172249	181559	608330,2	130295	138041
Products of the chemical industry						
Tworzywa sztuczne i kauczuk oraz artykuły z nich .....	352605,4	75565	80297	551410,6	118106	125363
Plastics and rubber and articles thereof						
Skóry i artykuły z nich .....	2704,8	581	620	65132,4	13901	14602
Raw hides and skins, articles thereof						
Drewno i artykuły z drewna .....	7649,7	1646	1759	69395,8	14893	15827
Wood and articles of wood						
Ścier drzewny, papier, tektura i artykuły z nich .....	36665,6	7854	8297	186178,4	39865	42182
Pulp of wood, paper, paperboard and articles thereof						
Materiały i artykuły włókiennicze .....	128629,0	27526	29139	315738,5	67303	70460
Textiles and textile articles						
Obuwie, nakrycia głowy, itp. ....	9561,6	2026	2087	274903,2	58629	61470
Footwear, headgear, etc.						
Artykuły z kamienia, wyroby ceramiczne, szkło .....	7089,2	1518	1627	87351,8	18685	19731
Articles of stone, ceramic products, glass						
Metale nieżelazne i artykuły z nich .....	1093222,0	234296	248139	356712,8	76180	80010
Base metals and articles thereof						
Maszyny i urządzenia, sprzęt elektryczny i elektrotechniczny .....	236437,4	50760	54287	1703494,8	364235	384350
Machinery and mechanical appliances, electrical and electrotechnical equipment						
Sprzęt transportowy .....	17869,3	3840	4093	326204,5	69825	73788
Transport equipment						
Przyrządy i aparatura, optyczne, fotograficzne, pomiarowe, kontrolne, itp. ....	19022,4	4078	4345	167780,2	35759	37412
Optical, photographic, measuring, checking instruments, etc.						
Artykuły przemysłowe różne — meble, prefabrykaty budynków, zabawki, itp. ....	18881,8	4027	4218	399680,2	85409	89969
Miscellaneous manufactured articles						
<b>HISZPANIA SPAIN</b>						
<b>OGÓŁEM .....</b>	<b>32409034,3</b>	<b>6942789</b>	<b>7360864</b>	<b>41583499,4</b>	<b>8899048</b>	<b>9410157</b>
<b>TOTAL</b>						
Zwierzęta żywe; produkty pochodzenia zwierzęcego .....	1294753,4	277149	293429	2473803,2	529035	558160
Live animals; animal products						
Produkty pochodzenia roślinnego .....	3673206,0	789733	846212	741661,1	158076	163873
Vegetable products						
Tłuszcze i oleje .....	195765,0	41930	44448	461748,5	98197	101573
Fats and oils						
Przetwory spożywcze .....	2130536,6	455578	480314	3810074,9	815389	863087
Prepared foodstuffs						
Produkty mineralne .....	271898,3	57710	60128	1096105,4	235937	255231
Mineral products						
Produkty przemysłu chemicznego .....	4018085,8	859247	905913	2732591,7	585442	620547
Products of the chemical industry						
Tworzywa sztuczne i kauczuk oraz artykuły z nich .....	2769130,6	593243	628855	2797179,5	599391	636111
Plastics and rubber and articles thereof						
Skóry i artykuły z nich .....	55041,1	11776	12442	99554,7	21330	22662
Raw hides and skins, articles thereof						
Drewno i artykuły z drewna .....	124673,2	26670	28166	330770,8	70963	75656
Wood and articles of wood						



TABL. 28. **IMPORT I EKSPORT WEDŁUG WAŻNIEJSZYCH KRAJÓW Z WYMIENIENIEM SEKCJI CN W 2022 R. (cd.)**  
 IMPORTS AND EXPORTS BY MAJOR COUNTRIES AND CN SECTIONS IN 2022 (cont.)

SEKCJE SECTIONS	Import Imports			Eksport Exports		
	w tys. PLN in thousand PLN	w tys. EUR in thousand EUR	w tys. dol. USA in thousand USD	w tys. PLN in thousand PLN	w tys. EUR in thousand EUR	w tys. dol. USA in thousand USD
<b>HISZPANIA (dok.) SPAIN (cont.)</b>						
Ścier drzewny, papier, tektura i artykuły z nich Pulp of wood, paper, paperboard and articles thereof	686833,4	147291	157131	828480,4	177456	188246
Materiały i artykuły włókiennicze ..... Textiles and textile articles	779907,5	167273	178128	1036591,3	221797	234381
Obuwie, nakrycia głowy, itp. .... Footwear, headgear, etc.	233411,4	49974	53036	284249,0	60882	64538
Artykuły z kamienia, wyroby ceramiczne, szkło Articles of stone, ceramic products, glass	683769,9	146545	155701	552005,0	118179	125076
Perły, kamienie szlachetne, metale szlachetne i artykuły z nich ..... Pearls, precious stones and metals, articles thereof	70365,4	15065	15912	57267,8	12422	13462
Metale nieszlachetne i artykuły z nich ..... Base metals and articles thereof	4211066,5	903706	963146	1972246,1	421974	446098
Maszyny i urządzenia, sprzęt elektryczny i elektrotechniczny ..... Machinery and mechanical appliances, electrical and electrotechnical equipment	4767205,0	1020101	1076592	12920234,3	2763480	2919177
Sprzęt transportowy ..... Transport equipment	5806106,5	1243293	1316580	6389350,5	1367277	1444035
Przyrządy i aparatura, optyczne, fotograficzne, pomiarowe, kontrolne, itp. .... Optical, photographic, measuring, checking in- struments, etc.	200418,0	42977	45660	690614,8	147664	155451
Artykuły przemysłowe różne — meble, pafa- brykaty budynków, zabawki, itp. .... Miscellaneous manufactured articles	426697,9	91338	96713	2270121,0	485821	513897
Dziela sztuki, przedmioty kolekcjonerskie i antyki ..... Works of art, collectors' pieces and antiques	169,9	36	39	31573,2	6783	7275
<b>HOLANDIA NETHERLANDS</b>						
<b>OGÓŁEM ..... TOTAL</b>	<b>64940211,6</b>	<b>13888115</b>	<b>14663140</b>	<b>74611001,2</b>	<b>15956767</b>	<b>16847233</b>
Zwierzęta żywe; produkty pochodzenia zwie- rzęcego ..... Live animals; animal products	2487766,9	531685	560623	4663005,4	998795	1058621
Produkty pochodzenia roślinnego ..... Vegetable products	4057862,3	871006	929197	3017156,2	645341	681550
Tłuszcze i oleje ..... Fats and oils	1876745,3	401134	422562	911145,6	194373	203367
Przetwory spożywcze ..... Prepared foodstuffs	3295297,6	704494	742936	6007666,3	1284527	1354819
Produkty mineralne ..... Mineral products	5503194,7	1172851	1222952	2343239,1	501965	530453
Produkty przemysłu chemicznego ..... Products of the chemical industry	9548110,2	2043536	2161933	3979042,7	851750	901572
Tworzywa sztuczne i kauczuk oraz artykuły z nich ..... Plastics and rubber and articles thereof	6760585,2	1448024	1535577	4508256,4	965663	1024202
Skóry i artykuły z nich ..... Raw hides and skins, articles thereof	101589,2	21788	23219	216876,1	46381	48944
Drewno i artykuły z drewna ..... Wood and articles of wood	161307,0	34620	36900	1394707,8	299233	318866

TABL. 28. **IMPORT I EKSPORT WEDŁUG WAŻNIEJSZYCH KRAJÓW Z WYMIENIENIEM SEKCJI CN W 2022 R. (cd.)**  
 IMPORTS AND EXPORTS BY MAJOR COUNTRIES AND CN SECTIONS IN 2022 (cont.)

SEKCJE SECTIONS	Import Imports			Eksport Exports		
	w tys. PLN in thousand PLN	w tys. EUR in thousand EUR	w tys. dol. USA in thousand USD	w tys. PLN in thousand PLN	w tys. EUR in thousand EUR	w tys. dol. USA in thousand USD
<b>HOLANDIA (dok.) NETHERLANDS (cont.)</b>						
Ścier drzewny, papier, tektura i artykuły z nich Pulp of wood, paper, paperboard and articles thereof	1006398,6	215508	228320	1744546,9	373073	394029
Materiały i artykuły włókiennicze .....	1824720,2	390493	412743	2861332,7	612233	646915
Textiles and textile articles						
Obuwie, nakrycia głowy, itp. ....	376677,8	80439	84488	361761,5	77176	80876
Footwear, headgear, etc.						
Artykuły z kamienia, wyroby ceramiczne, szkło Articles of stone, ceramic products, glass	270842,4	57965	61271	739454,3	158461	168160
Perły, kamienie szlachetne, metale szlachetne i artykuły z nich .....	145816,0	30919	31876	21649,4	4613	4806
Pearls, precious stones and metals, articles thereof						
Metale nieszlachetne i artykuły z nich .....	3927900,8	842704	897696	5368577,5	1149327	1216806
Base metals and articles thereof						
Maszyny i urządzenia, sprzęt elektryczny i elektrotechniczny .....	15937192,3	3403437	3584816	23105015,2	4940756	5219429
Machinery and mechanical appliances, electrical and electrotechnical equipment						
Sprzęt transportowy .....	5360224,9	1146770	1209658	5939616,5	1264862	1318638
Transport equipment						
Przyrządy i aparatura, optyczne, fotograficzne, pomiarowe, kontrolne, itp. ....	1124774,7	240528	253618	1091276,3	233460	246567
Optical, photographic, measuring, checking in- struments, etc.						
Artykuły przemysłowe różne — meble, pefa- brykaty budynków, zabawki, itp. ....	1170781,1	249694	262208	6270861,7	1340718	1413858
Miscellaneous manufactured articles						
Dziela sztuki, przedmioty kolekcjonerskie i antyki .....	2195,1	471	496	61658,9	13178	13850
Works of art, collectors' pieces and antiques						
<b>INDIE INDIA</b>						
<b>O G Ó Ł E M .....</b>	<b>18330607,8</b>	<b>3918179</b>	<b>4139970</b>	<b>6552075,5</b>	<b>1401511</b>	<b>1481080</b>
<b>TOTAL</b>						
Zwierzęta żywe; produkty pochodzenia zwie- rzęcego .....	97426,5	20785	21698	16853,2	3586	3701
Live animals; animal products						
Produkty pochodzenia roślinnego .....	340492,0	72815	77083	56877,7	12188	12949
Vegetable products						
Tłuszcze i oleje .....	39869,5	8521	9008	53247,9	11340	11709
Fats and oils						
Przetwory spożywcze .....	483783,7	103221	108011	39677,6	8507	9047
Prepared foodstuffs						
Produkty mineralne .....	716320,8	153475	164507	1757765,1	377463	402123
Mineral products						
Produkty przemysłu chemicznego .....	2305814,2	493138	520509	326729,4	69908	73973
Products of the chemical industry						
Tworzywa sztuczne i kauczuk oraz artykuły z nich .....	1124463,5	240474	254360	524172,6	112287	119236
Plastics and rubber and articles thereof						
Skóry i artykuły z nich .....	364608,2	77905	82101	27080,4	5821	6243
Raw hides and skins, articles thereof						
Drewno i artykuły z drewna .....	45304,5	9702	10282	16009,4	3426	3630
Wood and articles of wood						

TABL. 28. **IMPORT I EKSPORT WEDŁUG WAŻNIEJSZYCH KRAJÓW Z WYMIENIENIEM SEKCJI CN W 2022 R. (cd.)**  
 IMPORTS AND EXPORTS BY MAJOR COUNTRIES AND CN SECTIONS IN 2022 (cont.)

SEKCJE SECTIONS	Import Imports			Eksport Exports		
	w tys. PLN in thousand PLN	w tys. EUR in thousand EUR	w tys. dol. USA in thousand USD	w tys. PLN in thousand PLN	w tys. EUR in thousand EUR	w tys. dol. USA in thousand USD
<b>INDIE (dok.) INDIA (cont.)</b>						
Ścier drzewny, papier, tektura i artykuły z nich Pulp of wood, paper, paperboard and articles thereof	45869,5	9782	10247	81484,5	17459	18575
Materiały i artykuły włókiennicze .....	3272615,4	701211	744681	28888,6	6168	6472
Textiles and textile articles						
Obuwie, nakrycia głowy, itp. ....	762037,2	162513	170400	2739,6	587	623
Footwear, headgear, etc.						
Artykuły z kamienia, wyroby ceramiczne, szkło Articles of stone, ceramic products, glass	791933,0	169261	178777	103047,7	21960	22828
Perły, kamienie szlachetne, metale szlachetne i artykuły z nich .....	139153,9	29784	31401	2328,3	496	518
Pearls, precious stones and metals, articles thereof						
Metale nieszlachetne i artykuły z nich .....	2878682,0	615993	656588	903742,0	191845	197843
Base metals and articles thereof						
Maszyny i urządzenia, sprzęt elektryczny i elektrotechniczny .....	3710642,2	790785	827027	2213539,1	473480	502206
Machinery and mechanical appliances, electrical and electrotechnical equipment						
Sprzęt transportowy .....	789632,7	168811	178911	117872,3	25149	26331
Transport equipment						
Przyrządy i aparatura, optyczne, fotograficzne, pomiarowe, kontrolne, itp. ....	183127,2	39012	40795	237136,9	50674	53392
Optical, photographic, measuring, checking in- struments, etc.						
Artykuły przemysłowe różne — meble, pefa- brykaty budynków, zabawki, itp. ....	229091,0	48907	51371	42198,4	9021	9531
Miscellaneous manufactured articles						
<b>INDONEZJA INDONESIA</b>						
<b>OGÓŁEM .....</b>	<b>8813911,8</b>	<b>1878499</b>	<b>1962137</b>	<b>637839,1</b>	<b>136554</b>	<b>144443</b>
<b>TOTAL</b>						
Zwierzęta żywe; produkty pochodzenia zwie- rzęcego .....	33865,0	7217	7527	64687,0	13921	14951
Live animals; animal products						
Produkty pochodzenia roślinnego .....	110503,1	23569	24741	12709,8	2709	2828
Vegetable products						
Przetwory spożywcze .....	82332,1	17586	18483	57526,4	12260	12812
Prepared foodstuffs						
Produkty mineralne .....	2268613,8	479715	487587	195,8	41	42
Mineral products						
Produkty przemysłu chemicznego .....	427959,4	91212	95409	75293,3	15999	16634
Products of the chemical industry						
Tworzywa sztuczne i kauczuk oraz artykuły z nich .....	650435,1	139174	146928	50814,8	10881	11547
Plastics and rubber and articles thereof						
Skóry i artykuły z nich .....	112599,5	24049	25275	6184,7	1326	1406
Raw hides and skins, articles thereof						
Drewno i artykuły z drewna .....	57919,7	12396	13100	1653,7	351	370
Wood and articles of wood						
Ścier drzewny, papier, tektura i artykuły z nich thereof	59860,0	12756	13343	7981,8	1725	1874
Pulp of wood, paper, paperboard and articles thereof						
Materiały i artykuły włókiennicze .....	1175977,4	251910	267349	1778,0	383	413
Textiles and textile articles						
Obuwie, nakrycia głowy, itp. ....	1029588,1	220225	232752	1690,2	356	355
Footwear, headgear, etc.						

TABL. 28. **IMPORT I EKSPORT WEDŁUG WAŻNIEJSZYCH KRAJÓW Z WYMIENIENIEM SEKCJI CN W 2022 R. (cd.)**  
 IMPORTS AND EXPORTS BY MAJOR COUNTRIES AND CN SECTIONS IN 2022 (cont.)

SEKCJE SECTIONS	Import Imports			Eksport Exports		
	w tys. PLN in thousand PLN	w tys. EUR in thousand EUR	w tys. dol. USA in thousand USD	w tys. PLN in thousand PLN	w tys. EUR in thousand EUR	w tys. dol. USA in thousand USD
<b>INDONEZJA (dok.) INDONESIA (cont.)</b>						
Metale nieszlachetne i artykuły z nich .....	443630,8	94844	100060	20969,4	4509	4810
Base metals and articles thereof						
Maszyny i urządzenia, sprzęt elektryczny i elektrotechniczny .....	1790263,2	381733	400053	302208,3	64778	68651
Machinery and mechanical appliances, electrical and electrotechnical equipment						
Sprzęt transportowy .....	143640,5	30863	33105	9418,6	2050	2255
Transport equipment						
Przyrządy i aparatura, optyczne, fotograficzne, pomiarowe, kontrolne, itp. ....	180473,4	38604	40854	18856,3	4017	4197
Optical, photographic, measuring, checking instruments, etc.						
Artykuły przemysłowe różne — meble, prefabrykaty budynków, zabawki, itp. ....	208886,4	44656	47099	2966,7	629	648
Miscellaneous manufactured articles						
<b>IRLANDIA IRELAND</b>						
<b>OGÓŁEM .....</b>	<b>8152393,8</b>	<b>1742657</b>	<b>1838487</b>	<b>6693794,7</b>	<b>1431802</b>	<b>1513052</b>
<b>TOTAL</b>						
Zwierzęta żywe; produkty pochodzenia zwierzęcego .....	543763,9	116491	123623	672984,2	143963	152171
Live animals; animal products						
Produkty pochodzenia roślinnego .....	8995,2	1927	2048	123838,4	26368	27478
Vegetable products						
Przetwory spożywcze .....	989370,7	211532	223175	1117044,9	238731	251645
Prepared foodstuffs						
Produkty przemysłu chemicznego .....	3860443,4	825466	871770	436034,5	93337	98748
Products of the chemical industry						
Tworzywa sztuczne i kauczuk oraz artykuły z nich .....	181297,9	38819	41079	367104,7	78599	83322
Plastics and rubber and articles thereof						
Drewno i artykuły z drewna .....	11740,3	2513	2661	257784,0	55093	58047
Wood and articles of wood						
Ścier drzewny, papier, tektura i artykuły z nich thereof .....	58048,4	12420	13131	123888,7	26485	27966
Pulp of wood, paper, paperboard and articles thereof						
Materiały i artykuły włókiennicze .....	60079,4	12853	13581	139950,2	29901	31588
Textiles and textile articles						
Artykuły z kamienia, wyroby ceramiczne, szkło Articles of stone, ceramic products, glass .....	11398,9	2418	2493	82077,8	17574	18573
Metale nieszlachetne i artykuły z nich .....	150957,6	32239	33912	313539,2	67263	71633
Base metals and articles thereof						
Maszyny i urządzenia, sprzęt elektryczny i elektrotechniczny .....	1506661,6	321384	337412	2221010,3	475178	502758
Machinery and mechanical appliances, electrical and electrotechnical equipment						
Sprzęt transportowy .....	51671,5	11052	11636	323439,0	68984	72215
Transport equipment						
Przyrządy i aparatura, optyczne, fotograficzne, pomiarowe, kontrolne, itp. ....	641026,2	137158	144942	126951,2	27203	28847
Optical, photographic, measuring, checking instruments, etc.						
Artykuły przemysłowe różne — meble, prefabrykaty budynków, zabawki, itp. ....	37466,0	7938	8095	301299,5	64544	68423
Miscellaneous manufactured articles						

TABL. 28. **IMPORT I EKSPORT WEDŁUG WAŻNIEJSZYCH KRAJÓW Z WYMIENIENIEM SEKCJI CN W 2022 R. (cd.)**  
 IMPORTS AND EXPORTS BY MAJOR COUNTRIES AND CN SECTIONS IN 2022 (cont.)

SEKCJE SECTIONS	Import Imports			Eksport Exports		
	w tys. PLN in thousand PLN	w tys. EUR in thousand EUR	w tys. dol. USA in thousand USD	w tys. PLN in thousand PLN	w tys. EUR in thousand EUR	w tys. dol. USA in thousand USD
<b>IZRAEL ISRAEL</b>						
<b>OGÓŁEM</b> .....	<b>2228916,1</b>	<b>477112</b>	<b>505133</b>	<b>4847787,6</b>	<b>1036578</b>	<b>1094318</b>
<b>TOTAL</b>						
Zwierzęta żywe; produkty pochodzenia zwierzęcego .....	1631,1	344	357	723874,0	154791	162976
Live animals; animal products						
Produkty pochodzenia roślinnego .....	84472,4	18121	19314	444144,2	94355	98293
Vegetable products						
Tłuszcze i oleje .....	1271,3	273	288	39594,1	8482	8993
Fats and oils						
Przetwory spożywcze .....	94158,7	20144	21303	849619,5	181703	192023
Prepared foodstuffs						
Produkty przemysłu chemicznego .....	424476,8	91155	97122	486656,2	104134	110245
Products of the chemical industry						
Tworzywa sztuczne i kauczuk oraz artykuły z nich .....	201022,2	42994	45473	130971,0	28159	30157
Plastics and rubber and articles thereof						
Drewno i artykuły z drewna .....	1592,5	343	368	41529,0	8881	9359
Wood and articles of wood						
Ścier drzewny, papier, tektura i artykuły z nich .....	5721,4	1221	1277	106193,8	22733	24198
Pulp of wood, paper, paperboard and articles thereof						
Materiały i artykuły włókiennicze .....	150380,6	32069	33693	67436,1	14409	15149
Textiles and textile articles						
Obuwie, nakrycia głowy, itp. ....	4423,2	950	1003	35426,0	7590	8068
Footwear, headgear, etc.						
Artykuły z kamienia, wyroby ceramiczne, szkło .....	9578,3	2033	2142	38995,7	8366	8923
Articles of stone, ceramic products, glass						
Metale nieszlachetne i artykuły z nich .....	159530,4	34171	36198	192365,6	41100	43401
Base metals and articles thereof						
Maszyny i urządzenia, sprzęt elektryczny i elektrotechniczny .....	868126,1	185693	196315	988256,8	211626	223982
Machinery and mechanical appliances, electrical and electrotechnical equipment						
Sprzęt transportowy .....	23970,8	5110	5334	149462,4	31894	33500
Transport equipment						
Przyrządy i aparatura, optyczne, fotograficzne, pomiarowe, kontrolne, itp. ....	121157,5	25849	27060	160037,9	34268	36329
Optical, photographic, measuring, checking instruments, etc.						
Artykuły przemysłowe różne — meble, prefabrykaty budynków, zabawki, itp. ....	47115,6	10133	10896	358201,7	76581	80685
Miscellaneous manufactured articles						
<b>JAPONIA JAPAN</b>						
<b>OGÓŁEM</b> .....	<b>24941480,1</b>	<b>5326611</b>	<b>5607938</b>	<b>3667213,7</b>	<b>785258</b>	<b>831354</b>
<b>TOTAL</b>						
Zwierzęta żywe; produkty pochodzenia zwierzęcego .....	2882,3	618	657	341944,5	73235	77560
Live animals; animal products						
Produkty pochodzenia roślinnego .....	10276,2	2196	2307	47144,3	10088	10667
Vegetable products						
Przetwory spożywcze .....	37756,2	8060	8443	115693,0	24633	25693
Prepared foodstuffs						
Produkty mineralne .....	134633,3	28739	30179	4200,4	896	936
Mineral products						
Produkty przemysłu chemicznego .....	3839021,5	818090	856317	327120,2	69856	73369
Products of the chemical industry						

TABL. 28. **IMPORT I EKSPORT WEDŁUG WAŻNIEJSZYCH KRAJÓW Z WYMIENIENIEM SEKCJI CN W 2022 R. (cd.)**  
 IMPORTS AND EXPORTS BY MAJOR COUNTRIES AND CN SECTIONS IN 2022 (cont.)

SEKCJE SECTIONS	Import Imports			Eksport Exports		
	w tys. PLN in thousand PLN	w tys. EUR in thousand EUR	w tys. dol. USA in thousand USD	w tys. PLN in thousand PLN	w tys. EUR in thousand EUR	w tys. dol. USA in thousand USD
JAPONIA (dok.) JAPAN (cont.)						
Tworzywa sztuczne i kauczuk oraz artykuły z nich .....	1585742,9	338649	356535	119257,3	25605	27335
Plastics and rubber and articles thereof						
Ścier drzewny, papier, tektura i artykuły z nich	42813,9	9179	9756	37546,0	8037	8544
Pulp of wood, paper, paperboard and articles thereof						
Materiały i artykuły włókiennicze .....	306436,9	65486	68950	72172,2	15344	15933
Textiles and textile articles						
Artykuły z kamienia, wyroby ceramiczne, szkło	144072,0	30779	32397	144864,1	31004	32748
Articles of stone, ceramic products, glass						
Perły, kamienie szlachetne, metale szlachetne i artykuły z nich .....	46175,2	9778	10007	119000,4	26251	29676
Pearls, precious stones and metals, articles thereof						
Metale nieszlachetne i artykuły z nich .....	1824806,9	390544	412200	228715,5	49093	52337
Base metals and articles thereof						
Maszyny i urządzenia, sprzęt elektryczny i elektrotechniczny .....	7567193,3	1617274	1705722	1358729,1	290373	305781
Machinery and mechanical appliances, electrical and electrotechnical equipment						
Sprzęt transportowy .....	5474727,4	1169213	1232786	412322,5	88463	94320
Transport equipment						
Przyrządy i aparatura, optyczne, fotograficzne, pomiarowe, kontrolne, itp. ....	1890212,0	404308	427332	229342,1	48991	51632
Optical, photographic, measuring, checking instruments, etc.						
Artykuły przemysłowe różne — meble, prefabrykaty budynków, zabawki, itp. ....	1968614,2	419608	439594	81648,6	17501	18601
Miscellaneous manufactured articles						
Dziela sztuki, przedmioty kolekcjonerskie i antyki .....	54422,4	11592	12118	4174,2	885	913
Works of art, collectors' pieces and antiques						
KANADA CANADA						
<b>OGÓŁEM .....</b>	<b>3953227,4</b>	<b>845359</b>	<b>894095</b>	<b>7239184,9</b>	<b>1548425</b>	<b>1635550</b>
<b>TOTAL</b>						
Zwierzęta żywe; produkty pochodzenia zwierzęcego .....	31756,6	6761	7046	75374,9	16017	16595
Live animals; animal products						
Produkty pochodzenia roślinnego .....	108717,2	23322	24985	174184,4	37307	39562
Vegetable products						
Przetwory spożywcze .....	144268,2	30848	32513	381862,4	81475	85382
Prepared foodstuffs						
Produkty mineralne .....	404796,9	86909	92641	10037,4	2140	2242
Mineral products						
Produkty przemysłu chemicznego .....	1126800,5	239647	248957	496681,8	106392	112896
Products of the chemical industry						
Tworzywa sztuczne i kauczuk oraz artykuły z nich .....	72749,0	15571	16512	268840,0	57616	61327
Plastics and rubber and articles thereof						
Drewno i artykuły z drewna .....	166,4	36	39	80527,3	17226	18250
Wood and articles of wood						
Ścier drzewny, papier, tektura i artykuły z nich	40690,4	8691	9117	45059,4	9649	10218
Pulp of wood, paper, paperboard and articles thereof						
Materiały i artykuły włókiennicze .....	13861,8	2948	3067	72237,9	15486	16439
Textiles and textile articles						

TABL. 28. **IMPORT I EKSPORT WEDŁUG WAŻNIEJSZYCH KRAJÓW Z WYMIENIENIEM SEKCJI CN W 2022 R. (cd.)**  
 IMPORTS AND EXPORTS BY MAJOR COUNTRIES AND CN SECTIONS IN 2022 (cont.)

SEKCJE SECTIONS	Import Imports			Eksport Exports		
	w tys. PLN in thousand PLN	w tys. EUR in thousand EUR	w tys. dol. USA in thousand USD	w tys. PLN in thousand PLN	w tys. EUR in thousand EUR	w tys. dol. USA in thousand USD
<b>KANADA (dok.) CANADA (cont.)</b>						
Artykuły z kamienia, wyroby ceramiczne, szkło Articles of stone, ceramic products, glass	20988,0	4467	4653	78885,5	16871	17824
Perły, kamienie szlachetne, metale szlachetne i artykuły z nich ..... Pearls, precious stones and metals, articles thereof	33462,6	7163	7547	36190,5	7715	8080
Metale nieszlachetne i artykuły z nich ..... Base metals and articles thereof	246113,6	53079	57419	502665,2	107317	112771
Maszyny i urządzenia, sprzęt elektryczny i elektrotechniczny ..... Machinery and mechanical appliances, electri- cal and electrotechnical equipment	1395978,1	299000	318777	3557169,8	760691	801690
Sprzęt transportowy ..... Transport equipment	95990,7	20518	21639	525649,0	112382	119709
Przyrządy i aparatura, optyczne, fotograficzne, pomiarowe, kontrolne, itp. .... Optical, photographic, measuring, checking in- struments, etc.	145394,4	31096	32973	408889,1	87395	92008
Artykuły przemysłowe różne — meble, prefa- brykaty budynków, zabawki, itp. .... Miscellaneous manufactured articles	8439,2	1806	1909	483218,8	103832	111131
Dzieła sztuki, przedmioty kolekcjonerskie i an- tyki ..... Works of art, collectors' pieces and antiques	53975,2	11564	12299	11304,5	2424	2593
<b>KAZACHSTAN KAZAKHSTAN</b>						
<b>OGÓŁEM .....</b>	<b>7131457,9</b>	<b>1522968</b>	<b>1597281</b>	<b>4725860,1</b>	<b>1006423</b>	<b>1048912</b>
<b>TOTAL</b>						
Zwierzęta żywe; produkty pochodzenia zwie- rzęcego ..... Live animals; animal products	90190,1	19226	20073	30534,7	6519	6752
Produkty pochodzenia roślinnego ..... Vegetable products	314898,9	67712	72550	154223,3	33134	35487
Przetwory spożywcze ..... Prepared foodstuffs	1342,3	284	291	206207,9	43980	45946
Produkty mineralne ..... Mineral products	6028266,7	1286727	1347584	25611,0	5422	5543
Produkty przemysłu chemicznego ..... Products of the chemical industry	313312,0	66876	70074	894159,8	190878	199916
Tworzywa sztuczne i kauczuk oraz artykuły z nich ..... Plastics and rubber and articles thereof	228,9	48	48	295993,7	62779	64545
Drewno i artykuły z drewna ..... Wood and articles of wood	66365,4	13981	14047	41757,2	8887	9307
Ścier drzewny, papier, tektura i artykuły z nich thereof ..... Pulp of wood, paper, paperboard and articles thereof	22,4	5	5	95773,7	20372	21197
Materiały i artykuły włókiennicze ..... Textiles and textile articles	1660,1	359	388	112264,9	23794	24397
Artykuły z kamienia, wyroby ceramiczne, szkło Articles of stone, ceramic products, glass	7466,3	1589	1650	109618,8	23349	24305
Metale nieszlachetne i artykuły z nich ..... Base metals and articles thereof	291030,9	62600	66838	262690,0	55882	57869
Maszyny i urządzenia, sprzęt elektryczny i elektrotechniczny ..... Machinery and mechanical appliances, electri- cal and electrotechnical equipment	13007,9	2786	2944	1855307,0	395256	413564

TABL. 28. **IMPORT I EKSPORT WEDŁUG WAŻNIEJSZYCH KRAJÓW Z WYMIENIENIEM SEKCJI CN W 2022 R. (cd.)**  
 IMPORTS AND EXPORTS BY MAJOR COUNTRIES AND CN SECTIONS IN 2022 (cont.)

SEKCJE SECTIONS	Import Imports			Eksport Exports		
	w tys. PLN in thousand PLN	w tys. EUR in thousand EUR	w tys. dol. USA in thousand USD	w tys. PLN in thousand PLN	w tys. EUR in thousand EUR	w tys. dol. USA in thousand USD
KAZACHSTAN (dok.) KAZAKHSTAN (cont.)						
Sprzęt transportowy .....	88,1	19	21	384532,8	81541	83744
Transport equipment						
Przyrządy i aparatura, optyczne, fotograficzne, pomiarowe, kontrolne, itp. ....	160,9	34	33	132879,9	28253	29209
Optical, photographic, measuring, checking in- struments, etc.						
Artykuły przemysłowe różne — meble, prefa- brykaty budynków, zabawki, itp. ....	651,8	137	140	98041,0	20780	21313
Miscellaneous manufactured articles						
KOREA POŁUDNIOWA SOUTH KOREA						
<b>OGÓŁEM .....</b>	<b>40652239,1</b>	<b>8683452</b>	<b>9135028</b>	<b>3985680,6</b>	<b>851776</b>	<b>896503</b>
<b>TOTAL</b>						
Zwierzęta żywe; produkty pochodzenia zwie- rzęcego .....	688,8	148	161	93309,2	20006	21275
Live animals; animal products						
Produkty pochodzenia roślinnego .....	10017,6	2135	2249	113652,8	24307	25609
Vegetable products						
Przetwory spożywcze .....	109583,5	23386	24530	145215,7	31044	32761
Prepared foodstuffs						
Produkty mineralne .....	110247,2	23478	24618	5494,2	1177	1237
Mineral products						
Produkty przemysłu chemicznego .....	10416536,9	2218922	2314960	434031,9	92457	96314
Products of the chemical industry						
Tworzywa sztuczne i kauczuk oraz artykuły z nich .....	4162859,7	889816	938779	186285,1	39937	42451
Plastics and rubber and articles thereof						
Ścier drzewny, papier, tektura i artykuły z nich Pulp of wood, paper, paperboard and articles thereof .....	52961,1	11269	11691	17309,4	3706	3914
Materiały i artykuły włókiennicze .....	581002,1	124429	132091	43131,5	9224	9738
Textiles and textile articles						
Artykuły z kamienia, wyroby ceramiczne, szkło Articles of stone, ceramic products, glass .....	144283,0	30869	32626	207870,2	44453	46896
Perły, kamienie szlachetne, metale szlachetne i artykuły z nich .....	2007,4	428	446	583634,6	124897	132189
Pearls, precious stones and metals, articles thereof						
Metale nieszlachetne i artykuły z nich .....	3814790,7	815082	858865	337645,4	72067	75546
Base metals and articles thereof						
Maszyny i urządzenia, sprzęt elektryczny i elektrotechniczny .....	14650932,8	3134145	3315093	1312832,7	280425	294424
Machinery and mechanical appliances, electri- cal and electrotechnical equipment						
Sprzęt transportowy .....	4525580,8	967296	1015416	259638,8	55415	58203
Transport equipment						
Przyrządy i aparatura, optyczne, fotograficzne, pomiarowe, kontrolne, itp. ....	1066425,8	228435	243116	153637,9	32911	34849
Optical, photographic, measuring, checking in- struments, etc.						
Broń i amunicja .....	855907,7	181875	186912	1561,1	328	335
Arms and ammunition						
Artykuły przemysłowe różne — meble, prefa- brykaty budynków, zabawki, itp. ....	113882,4	24341	25643	50758,4	10878	11538
Miscellaneous manufactured articles						



TABL. 28. **IMPORT I EKSPORT WEDŁUG WAŻNIEJSZYCH KRAJÓW Z WYMIENIENIEM SEKCJI CN W 2022 R. (cd.)**  
 IMPORTS AND EXPORTS BY MAJOR COUNTRIES AND CN SECTIONS IN 2022 (cont.)

SEKCJE SECTIONS	Import Imports			Eksport Exports		
	w tys. PLN in thousand PLN	w tys. EUR in thousand EUR	w tys. dol. USA in thousand USD	w tys. PLN in thousand PLN	w tys. EUR in thousand EUR	w tys. dol. USA in thousand USD
<b>LIBERIA LIBERIA</b>						
<b>OGÓŁEM</b> .....	<b>626979,6</b>	<b>133793</b>	<b>140183</b>	<b>531332,4</b>	<b>113541</b>	<b>119671</b>
<b>TOTAL</b>						
Zwierzęta żywe; produkty pochodzenia zwierzęcego .....	0,0	0	0	118136,3	25362	27007
Live animals; animal products						
Produkty mineralne .....	191107,8	41152	44031	1851,1	396	422
Mineral products						
Tworzywa sztuczne i kauczuk oraz artykuły z nich .....	43460,0	9272	9661	0,5	0	0
Plastics and rubber and articles thereof						
Sprzęt transportowy .....	391676,1	83212	86326	387864,9	82791	87048
Transport equipment						
<b>LITWA LITHUANIA</b>						
<b>OGÓŁEM</b> .....	<b>18304246,7</b>	<b>3906746</b>	<b>4106302</b>	<b>28628937,2</b>	<b>6127087</b>	<b>6481940</b>
<b>TOTAL</b>						
Zwierzęta żywe; produkty pochodzenia zwierzęcego .....	1507911,3	321745	337824	1546604,6	330664	348848
Live animals; animal products						
Produkty pochodzenia roślinnego .....	404087,3	86486	91493	828382,1	176984	186164
Vegetable products						
Tłuszcze i oleje .....	173377,6	36992	38899	302248,9	64501	67521
Fats and oils						
Przetwory spożywcze .....	685464,9	146284	153604	2215970,8	473461	498400
Prepared foodstuffs						
Produkty mineralne .....	4503774,9	965571	1027228	2767121,1	593669	633279
Mineral products						
Produkty przemysłu chemicznego .....	1196879,9	255914	269891	3648580,4	783039	834140
Products of the chemical industry						
Tworzywa sztuczne i kauczuk oraz artykuły z nich .....	2129244,0	456176	484392	2530664,2	541766	573541
Plastics and rubber and articles thereof						
Skóry i artykuły z nich .....	48326,7	10396	11220	70804,0	15150	16006
Raw hides and skins, articles thereof						
Drewno i artykuły z drewna .....	628922,1	134616	142462	1398765,1	299472	317014
Wood and articles of wood						
Ścier drzewny, papier, tektura i artykuły z nich	266217,5	57003	60468	853685,8	182649	193138
Pulp of wood, paper, paperboard and articles thereof						
Materiały i artykuły włókiennicze .....	163307,1	34890	36845	1113861,2	238123	251328
Textiles and textile articles						
Obuwie, nakrycia głowy, itp. ....	14094,0	3016	3183	326225,4	69651	73190
Footwear, headgear, etc.						
Artykuły z kamienia, wyroby ceramiczne, szkło	184621,2	39472	41609	829890,8	177479	187353
Articles of stone, ceramic products, glass						
Perły, kamienie szlachetne, metale szlachetne i artykuły z nich .....	31013,3	6701	7200	18593,8	3965	4166
Pearls, precious stones and metals, articles thereof						
Metale nieszlachetne i artykuły z nich .....	745489,5	159948	170620	3681784,6	788372	836124
Base metals and articles thereof						
Maszyny i urządzenia, sprzęt elektryczny i elektrotechniczny .....	604327,1	129387	136890	3349108,6	715691	753454
Machinery and mechanical appliances, electrical and electrotechnical equipment						
Sprzęt transportowy .....	424231,0	90571	95131	1810067,2	386709	406809
Transport equipment						

TABL. 28. **IMPORT I EKSPORT WEDŁUG WAŻNIEJSZYCH KRAJÓW Z WYMIENIENIEM SEKCJI CN W 2022 R. (cd.)**  
 IMPORTS AND EXPORTS BY MAJOR COUNTRIES AND CN SECTIONS IN 2022 (cont.)

SEKCJE SECTIONS	Import Imports			Eksport Exports		
	w tys. PLN in thousand PLN	w tys. EUR in thousand EUR	w tys. dol. USA in thousand USD	w tys. PLN in thousand PLN	w tys. EUR in thousand EUR	w tys. dol. USA in thousand USD
<b>LITWA (dok.) LITHUANIA (cont.)</b>						
Przyrządy i aparatura, optyczne, fotograficzne, pomiarowe, kontrolne, itp. ....	122496,9	26096	27214	220852,0	47220	49854
Optical, photographic, measuring, checking instruments, etc.						
Artykuły przemysłowe różne — meble, prefabrykaty budynków, zabawki, itp. ....	675868,7	144473	152413	1112223,8	237772	250827
Miscellaneous manufactured articles						
<b>LUKSEMBURG LUXEMBOURG</b>						
<b>OGÓŁEM</b> .....	<b>1930987,0</b>	<b>413694</b>	<b>438713</b>	<b>2823340,3</b>	<b>603568</b>	<b>635908</b>
<b>TOTAL</b>						
Produkty pochodzenia roślinnego .....	10147,6	2192	2375	35883,4	7652	8005
Vegetable products						
Przetwory spożywcze .....	2486,8	523	525	354055,6	75763	79919
Prepared foodstuffs						
Produkty mineralne .....	16798,4	3595	3896	30349,8	6508	6945
Mineral products						
Produkty przemysłu chemicznego .....	104722,4	22410	23670	354079,8	75387	78483
Products of the chemical industry						
Tworzywa sztuczne i kauczuk oraz artykuły z nich .....	483649,0	103652	110108	397207,4	85046	90181
Plastics and rubber and articles thereof						
Ścier drzewny, papier, tektura i artykuły z nich	165338,4	35388	37479	38128,0	8143	8555
Pulp of wood, paper, paperboard and articles thereof						
Materiały i artykuły włókiennicze .....	122660,0	26192	27579	59838,0	12815	13590
Textiles and textile articles						
Artykuły z kamienia, wyroby ceramiczne, szkło	34446,3	7364	7765	37492,0	7998	8385
Articles of stone, ceramic products, glass						
Metale nieszlachetne i artykuły z nich .....	542042,3	116408	124446	467661,4	100010	105257
Base metals and articles thereof						
Maszyny i urządzenia, sprzęt elektryczny i elektrotechniczny .....	215952,0	46321	48940	251950,3	53939	57198
Machinery and mechanical appliances, electrical and electrotechnical equipment						
Sprzęt transportowy .....	128944,8	27354	28114	588093,1	125653	132106
Transport equipment						
Przyrządy i aparatura, optyczne, fotograficzne, pomiarowe, kontrolne, itp. ....	37623,5	8049	8509	31729,3	6793	7180
Optical, photographic, measuring, checking instruments, etc.						
Artykuły przemysłowe różne — meble, prefabrykaty budynków, zabawki, itp. ....	33432,3	7150	7556	113285,4	24276	25779
Miscellaneous manufactured articles						
<b>ŁOTWA LATVIA</b>						
<b>OGÓŁEM</b> .....	<b>2822868,8</b>	<b>605265</b>	<b>643627</b>	<b>11397757,7</b>	<b>2439103</b>	<b>2579438</b>
<b>TOTAL</b>						
Zwierzęta żywe; produkty pochodzenia zwierzęcego .....	252189,6	53808	56474	797282,9	170519	179929
Live animals; animal products						
Produkty pochodzenia roślinnego .....	108302,7	23192	24519	350714,8	75064	79456
Vegetable products						
Tłuszcze i oleje .....	15591,1	3319	3440	70391,7	15026	15832
Fats and oils						
Przetwory spożywcze .....	178509,6	38225	40506	1056706,3	226033	238708
Prepared foodstuffs						

TABL. 28. **IMPORT I EKSPORT WEDŁUG WAŻNIEJSZYCH KRAJÓW Z WYMIENIENIEM SEKCJI CN W 2022 R. (cd.)**  
 IMPORTS AND EXPORTS BY MAJOR COUNTRIES AND CN SECTIONS IN 2022 (cont.)

SEKCJE SECTIONS	Import Imports			Eksport Exports		
	w tys. PLN in thousand PLN	w tys. EUR in thousand EUR	w tys. dol. USA in thousand USD	w tys. PLN in thousand PLN	w tys. EUR in thousand EUR	w tys. dol. USA in thousand USD
<b>ŁOTWA (dok.) LATVIA (cont.)</b>						
Produkty mineralne .....	222311,9	47391	49509	140493,0	29954	31318
Mineral products						
Produkty przemysłu chemicznego .....	154287,6	33004	34899	1209791,1	259666	276572
Products of the chemical industry						
Tworzywa sztuczne i kauczuk oraz artykuły z nich .....	137979,3	29628	31678	905816,4	193937	205468
Plastics and rubber and articles thereof						
Skóry i artykuły z nich .....	2344,7	499	521	34088,3	7282	7669
Raw hides and skins, articles thereof						
Drewno i artykuły z drewna .....	471680,5	101016	107020	236144,8	50575	53623
Wood and articles of wood						
Ścier drzewny, papier, tektura i artykuły z nich thereof .....	105933,8	22647	23969	391901,4	83891	88774
Pulp of wood, paper, paperboard and articles thereof						
Materiały i artykuły włókiennicze .....	54929,5	11748	12435	575764,7	123060	129753
Textiles and textile articles						
Obuwie, nakrycia głowy, itp. ....	2342,6	499	517	166134,9	35456	37177
Footwear, headgear, etc.						
Artykuły z kamienia, wyroby ceramiczne, szkło i artykuły z nich .....	98438,4	21001	22000	297959,0	63735	67306
Articles of stone, ceramic products, glass and articles thereof						
Perły, kamienie szlachetne, metale szlachetne i artykuły z nich .....	4306,7	921	983	144459,0	30893	32808
Pearls, precious stones and metals, articles thereof						
Metale nieszlachetne i artykuły z nich .....	495826,6	107608	118451	1331345,2	284826	301114
Base metals and articles thereof						
Maszyny i urządzenia, sprzęt elektryczny i elektrotechniczny .....	288328,2	61572	64638	2053069,5	438775	462454
Machinery and mechanical appliances, electrical and electrotechnical equipment						
Sprzęt transportowy .....	169081,2	36231	38347	919727,2	197279	209892
Transport equipment						
Przyrządy i aparatura, optyczne, fotograficzne, pomiarowe, kontrolne, itp. ....	8288,7	1766	1836	83079,4	17807	18901
Optical, photographic, measuring, checking in- struments, etc.						
Artykuły przemysłowe różne — meble, pefa- brykaty budynków, zabawki, itp. ....	52105,7	11169	11867	632143,4	135168	142519
Miscellaneous manufactured articles						
<b>MALEZJA MALAYSIA</b>						
<b>OGÓŁEM .....</b>	<b>7485615,4</b>	<b>1600853</b>	<b>1690918</b>	<b>1345402,9</b>	<b>287577</b>	<b>303005</b>
<b>TOTAL</b>						
Zwierzęta żywe; produkty pochodzenia zwie- rzęcego .....	664,3	142	152	106390,9	22732	23939
Live animals; animal products						
Tłuszcze i oleje .....	60594,2	13013	13896	8454,3	1817	1909
Fats and oils						
Przetwory spożywcze .....	5190,4	1118	1199	56575,7	12119	12817
Prepared foodstuffs						
Produkty mineralne .....	33790,8	7166	7384	3260,4	695	739
Mineral products						
Produkty przemysłu chemicznego .....	267316,2	57205	60425	55290,0	11852	12632
Products of the chemical industry						
Tworzywa sztuczne i kauczuk oraz artykuły z nich .....	472040,2	101124	107594	80640,8	17269	18289
Plastics and rubber and articles thereof						

TABL. 28. **IMPORT I EKSPORT WEDŁUG WAŻNIEJSZYCH KRAJÓW Z WYMIENIENIEM SEKCJI CN W 2022 R. (cd.)**  
 IMPORTS AND EXPORTS BY MAJOR COUNTRIES AND CN SECTIONS IN 2022 (cont.)

SEKCJE SECTIONS	Import Imports			Eksport Exports		
	w tys. PLN in thousand PLN	w tys. EUR in thousand EUR	w tys. dol. USA in thousand USD	w tys. PLN in thousand PLN	w tys. EUR in thousand EUR	w tys. dol. USA in thousand USD
<b>MALEZJA (dok.) MALAYSIA (cont.)</b>						
Drewno i artykuły z drewna .....	48453,2	10309	10740	6287,6	1349	1443
Wood and articles of wood						
Materiały i artykuły włókiennicze .....	43038,5	9186	9655	9212,4	1975	2095
Textiles and textile articles						
Artykuły z kamienia, wyroby ceramiczne, szkło Articles of stone, ceramic products, glass	42604,3	9140	9725	115459,7	24765	26226
Metale nieszlachetne i artykuły z nich .....	231854,6	49605	52944	117803,9	24801	25102
Base metals and articles thereof						
Maszyny i urządzenia, sprzęt elektryczny i elektrotechniczny .....	5846013,1	1249955	1318881	585738,3	125306	132258
Machinery and mechanical appliances, electrical and electrotechnical equipment						
Sprzęt transportowy .....	132384,2	28347	30127	37290,1	8029	8610
Transport equipment						
Przyrządy i aparatura, optyczne, fotograficzne, pomiarowe, kontrolne, itp. ....	149329,9	31937	33719	50781,0	10830	11442
Optical, photographic, measuring, checking in- struments, etc.						
Artykuły przemysłowe różne — meble, prefa- brykaty budynków, zabawki, itp. ....	114708,6	24591	26155	81831,2	17538	18609
Miscellaneous manufactured articles						
<b>MEKSYK MEXICO</b>						
<b>OGÓŁEM .....</b>	<b>4062021,4</b>	<b>868214</b>	<b>914860</b>	<b>9987403,0</b>	<b>2137453</b>	<b>2266171</b>
<b>TOTAL</b>						
Produkty pochodzenia roślinnego .....	68969,2	14753	15510	78942,0	16897	17899
Vegetable products						
Przetwory spożywcze .....	108480,4	23175	24422	189470,5	40486	42626
Prepared foodstuffs						
Produkty mineralne .....	17122,6	3660	3848	189702,7	39879	40477
Mineral products						
Produkty przemysłu chemicznego .....	158375,4	33899	35817	228364,0	48767	51516
Products of the chemical industry						
Tworzywa sztuczne i kauczuk oraz artykuły nich .....	163326,8	34915	36765	531061,8	113828	121016
Plastics and rubber and articles thereof						
Ścier drzewny, papier, tektura i artykuły z nich thereof	3224,0	684	704	106785,9	22812	24070
Pulp of wood, paper, paperboard and articles thereof						
Materiały i artykuły włókiennicze .....	36091,7	7704	8097	68870,1	14724	15486
Textiles and textile articles						
Artykuły z kamienia, wyroby ceramiczne, szkło Articles of stone, ceramic products, glass	111850,6	23880	25137	60153,6	12826	13415
Metale nieszlachetne i artykuły z nich .....	111465,2	23924	25514	525057,2	112103	117879
Base metals and articles thereof						
Maszyny i urządzenia, sprzęt elektryczny i elektrotechniczny .....	1407177,6	300649	316641	6821113,8	1461201	1553696
Machinery and mechanical appliances, electrical and electrotechnical equipment						
Sprzęt transportowy .....	1302062,2	278171	292610	714686,3	152832	161541
Transport equipment						
Przyrządy i aparatura, optyczne, fotograficzne, pomiarowe, kontrolne, itp. ....	490968,9	105119	111256	208651,9	44565	46999
Optical, photographic, measuring, checking in- struments, etc.						
Artykuły przemysłowe różne — meble, prefa- brykaty budynków, zabawki, itp. ....	50542,0	10785	11312	217696,2	46542	49101
Miscellaneous manufactured articles						

TABL. 28. **IMPORT I EKSPORT WEDŁUG WAŻNIEJSZYCH KRAJÓW Z WYMIENIENIEM SEKCJI CN W 2022 R. (cd.)**  
 IMPORTS AND EXPORTS BY MAJOR COUNTRIES AND CN SECTIONS IN 2022 (cont.)

SEKCJE SECTIONS	Import Imports			Eksport Exports		
	w tys. PLN in thousand PLN	w tys. EUR in thousand EUR	w tys. dol. USA in thousand USD	w tys. PLN in thousand PLN	w tys. EUR in thousand EUR	w tys. dol. USA in thousand USD
<b>NIEMCY GERMANY</b>						
<b>OGÓŁEM .....</b>	<b>345322600,7</b>	<b>73914157</b>	<b>78239071</b>	<b>450896143,1</b>	<b>96449361</b>	<b>101905844</b>
<b>TOTAL</b>						
Zwierzęta żywe; produkty pochodzenia zwierzęcego .....	5847049,0	1250300	1319344	16404600,2	3508924	3705416
Live animals; animal products						
Produkty pochodzenia roślinnego .....	5668269,6	1214072	1287783	12739458,5	2722172	2867429
Vegetable products						
Tłuszcze i oleje .....	1944693,7	416315	440918	1795039,1	383369	403772
Fats and oils						
Przetwory spożywcze .....	15350851,2	3282486	3463090	25047662,6	5355483	5647357
Prepared foodstuffs						
Produkty mineralne .....	23247642,8	4969214	5229123	7026029,5	1504265	1594589
Mineral products						
Produkty przemysłu chemicznego .....	35725773,6	7648465	8098688	31723417,1	6788608	7195764
Products of the chemical industry						
Tworzywa sztuczne i kauczuk oraz artykuły z nich .....	32025510,6	6863672	7291708	30683276,1	6571864	6969740
Plastics and rubber and articles thereof						
Skóry i artykuły z nich .....	789365,7	168873	178216	1535267,9	328262	346466
Raw hides and skins, articles thereof						
Drewno i artykuły z drewna .....	2599685,5	556944	590803	11683908,7	2503490	2658369
Wood and articles of wood						
Ścier drzewny, papier, tektura i artykuły z nich .....	15496207,7	3318501	3517670	16481390,7	3527549	3734582
Pulp of wood, paper, paperboard and articles thereof						
Materiały i artykuły włókiennicze .....	8322694,4	1782952	1889829	28788380,1	6160867	6517553
Textiles and textile articles						
Obuwie, nakrycia głowy, itp. ....	1540927,4	330534	351615	4605472,5	984784	1038974
Footwear, headgear, etc.						
Artykuły z kamienia, wyroby ceramiczne, szkło .....	4092319,2	876126	927298	7654812,2	1637991	1732167
Articles of stone, ceramic products, glass						
Perły, kamienie szlachetne, metale szlachetne i artykuły z nich .....	2190800,4	471269	504983	1234625,0	264880	281910
Pearls, precious stones and metals, articles thereof						
Metale nieszlachetne i artykuły z nich .....	44595861,6	9557518	10151743	49467936,1	10596203	11241912
Base metals and articles thereof						
Maszyny i urządzenia, sprzęt elektryczny i elektrotechniczny .....	70269257,3	15037277	15899352	117675563,6	25142454	26467079
Machinery and mechanical appliances, electrical and electrotechnical equipment						
Sprzęt transportowy .....	41081498,6	8788970	9278137	45462489,0	9718017	10241378
Transport equipment						
Przyrządy i aparatura, optyczne, fotograficzne, pomiarowe, kontrolne, itp. ....	6329331,2	1354506	1432043	6742552,8	1443359	1528871
Optical, photographic, measuring, checking instruments, etc.						
Broń i amunicja .....	88583,3	18949	20019	14638,6	3119	3255
Arms and ammunition						
Artykuły przemysłowe różne — meble, prefabrykaty budynków, zabawki, itp. ....	7736485,0	1656040	1753471	33963122,1	7267911	7690947
Miscellaneous manufactured articles						
Dzieła sztuki, przedmioty kolekcjonerskie i antyki .....	20379792,8	4351175	4613237	166500,6	35792	38315
Works of art, collectors' pieces and antiques						

TABL. 28. **IMPORT I EKSPORT WEDŁUG WAŻNIEJSZYCH KRAJÓW Z WYMIENIENIEM SEKCJI CN W 2022 R. (cd.)**  
 IMPORTS AND EXPORTS BY MAJOR COUNTRIES AND CN SECTIONS IN 2022 (cont.)

SEKCJE SECTIONS	Import Imports			Eksport Exports		
	w tys. PLN in thousand PLN	w tys. EUR in thousand EUR	w tys. dol. USA in thousand USD	w tys. PLN in thousand PLN	w tys. EUR in thousand EUR	w tys. dol. USA in thousand USD
<b>NORWEGIA NORWAY</b>						
<b>OGÓŁEM</b> .....	<b>23019818,5</b>	<b>4897565</b>	<b>5089189</b>	<b>15867372,4</b>	<b>3393320</b>	<b>3584361</b>
<b>TOTAL</b>						
Zwierzęta żywe; produkty pochodzenia zwierzęcego .....	6575147,2	1403317	1472087	23747,3	5090	5418
Live animals; animal products						
Produkty pochodzenia roślinnego .....	1637,3	354	388	508877,3	108976	115773
Vegetable products						
Tłuszcze i oleje .....	26341,2	5580	5741	41671,5	8912	9445
Fats and oils						
Przetwory spożywcze .....	156896,5	33577	35492	809802,9	172870	181819
Prepared foodstuffs						
Produkty mineralne .....	9860459,5	2083780	2122300	769767,9	164171	172513
Mineral products						
Produkty przemysłu chemicznego .....	942503,8	201620	213202	737001,4	157719	166996
Products of the chemical industry						
Tworzywa sztuczne i kauczuk oraz artykuły z nich .....	92310,2	19848	21281	670337,8	143305	151193
Plastics and rubber and articles thereof						
Skóry i artykuły z nich .....	496,3	106	113	84128,3	17980	18950
Raw hides and skins, articles thereof						
Drewno i artykuły z drewna .....	39261,0	8381	8806	615180,7	131523	138728
Wood and articles of wood						
Ścier drzewny, papier, tektura i artykuły z nich .....	200442,7	42931	45540	233416,0	49940	52797
Pulp of wood, paper, paperboard and articles thereof						
Materiały i artykuły włókiennicze .....	49609,2	10569	11027	989616,0	211716	223786
Textiles and textile articles						
Obuwie, nakrycia głowy, itp. ....	450,5	96	100	331612,3	70814	74470
Footwear, headgear, etc.						
Artykuły z kamienia, wyroby ceramiczne, szkło .....	1630,2	353	380	660046,4	140941	148201
Articles of stone, ceramic products, glass						
Metale nieszlachetne i artykuły z nich .....	3338149,4	716327	762871	2165869,9	463405	489770
Base metals and articles thereof						
Maszyny i urządzenia, sprzęt elektryczny i elektrotechniczny .....	326420,9	69910	74117	2141698,3	456641	478807
Machinery and mechanical appliances, electrical and electrotechnical equipment						
Sprzęt transportowy .....	1266043,8	270545	283776	3723982,7	797594	845508
Transport equipment						
Przyrządy i aparatura, optyczne, fotograficzne, pomiarowe, kontrolne, itp. ....	50263,5	10709	11155	285991,7	61159	64560
Optical, photographic, measuring, checking instruments, etc.						
Broń i amunicja .....	41917,1	8941	9762	3012,1	657	732
Arms and ammunition						
Artykuły przemysłowe różne — meble, prefabrykaty budynków, zabawki, itp. ....	35099,3	7451	7677	1062219,0	227899	242780
Miscellaneous manufactured articles						
<b>PANAMA PANAMA</b>						
<b>OGÓŁEM</b> .....	<b>346951,7</b>	<b>73952</b>	<b>76766</b>	<b>420587,1</b>	<b>89744</b>	<b>93517</b>
<b>TOTAL</b>						
Produkty pochodzenia roślinnego .....	55864,1	11979	12797	5046,7	1070	1098
Vegetable products						

TABL. 28. **IMPORT I EKSPORT WEDŁUG WAŻNIEJSZYCH KRAJÓW Z WYMIENIENIEM SEKCJI CN W 2022 R. (cd.)**  
 IMPORTS AND EXPORTS BY MAJOR COUNTRIES AND CN SECTIONS IN 2022 (cont.)

SEKCJE SECTIONS	Import Imports			Eksport Exports		
	w tys. PLN in thousand PLN	w tys. EUR in thousand EUR	w tys. dol. USA in thousand USD	w tys. PLN in thousand PLN	w tys. EUR in thousand EUR	w tys. dol. USA in thousand USD
PANAMA (dok.) PANAMA (cont.)						
Tworzywa sztuczne i kauczuk oraz artykuły z nich .....	148,1	32	34	46267,8	9896	10444
Plastics and rubber and articles thereof						
Sprzęt transportowy .....	281748,0	60000	61950	286409,5	60998	63039
Transport equipment						
PORTUGALIA PORTUGAL						
<b>OGÓŁEM</b> .....	<b>5418595,3</b>	<b>1159226</b>	<b>1225691</b>	<b>9198921,8</b>	<b>1967914</b>	<b>2082593</b>
<b>TOTAL</b>						
Zwierzęta żywe; produkty pochodzenia zwierzęcego .....	51331,3	11014	11717	302774,0	64718	68252
Live animals; animal products						
Produkty pochodzenia roślinnego .....	174607,9	37425	39687	288496,7	61783	66148
Vegetable products						
Tłuszcze i oleje .....	63473,2	13712	14824	3570,7	759	786
Fats and oils						
Przetwory spożywcze .....	392638,5	83948	88589	538257,7	115069	121555
Prepared foodstuffs						
Produkty mineralne .....	2539,1	541	584	49300,8	10627	11385
Mineral products						
Produkty przemysłu chemicznego .....	238073,6	50909	54069	2100741,9	449176	474986
Products of the chemical industry						
Tworzywa sztuczne i kauczuk oraz artykuły z nich .....	425426,5	91095	96465	396120,8	84905	90151
Plastics and rubber and articles thereof						
Skóry i artykuły z nich .....	19073,7	4081	4310	103459,0	22031	22980
Raw hides and skins, articles thereof						
Drewno i artykuły z drewna .....	45025,3	9668	10331	64760,2	13881	14784
Wood and articles of wood						
Ścier drzewny, papier, tektura i artykuły z nich .....	699315,6	149721	158499	97719,2	20901	22070
Pulp of wood, paper, paperboard and articles thereof						
Materiały i artykuły włókiennicze .....	617934,6	132158	139650	171101,1	36528	38372
Textiles and textile articles						
Obuwie, nakrycia głowy, itp. ....	253841,8	54050	56401	25106,3	5354	5594
Footwear, headgear, etc.						
Artykuły z kamienia, wyroby ceramiczne, szkło .....	126131,4	27020	28629	61053,5	13063	13817
Articles of stone, ceramic products, glass						
Metale nieszlachetne i artykuły z nich .....	266539,6	57030	60337	497404,1	106278	111786
Base metals and articles thereof						
Maszyny i urządzenia, sprzęt elektryczny i elektrotechniczny .....	859800,5	183997	194440	2566671,5	548542	578252
Machinery and mechanical appliances, electrical and electrotechnical equipment						
Sprzęt transportowy .....	980912,2	209819	222226	1354521,8	290575	310579
Transport equipment						
Przyrządy i aparatura, optyczne, fotograficzne, pomiarowe, kontrolne, itp. ....	39799,8	8531	9070	105750,3	22593	23771
Optical, photographic, measuring, checking instruments, etc.						
Artykuły przemysłowe różne — meble, prefabrykaty budynków, zabawki, itp. ....	153692,2	32697	33936	467629,5	100166	106285
Miscellaneous manufactured articles						

TABL. 28. **IMPORT I EKSPORT WEDŁUG WAŻNIEJSZYCH KRAJÓW Z WYMIENIENIEM SEKCJI CN W 2022 R. (cd.)**  
 IMPORTS AND EXPORTS BY MAJOR COUNTRIES AND CN SECTIONS IN 2022 (cont.)

SEKCJE SECTIONS	Import Imports			Eksport Exports		
	w tys. PLN in thousand PLN	w tys. EUR in thousand EUR	w tys. dol. USA in thousand USD	w tys. PLN in thousand PLN	w tys. EUR in thousand EUR	w tys. dol. USA in thousand USD
<b>ROSJA RUSSIA</b>						
<b>OGÓŁEM</b> .....	<b>72031617,4</b>	<b>15529579</b>	<b>16785272</b>	<b>22313712,3</b>	<b>4785626</b>	<b>5091691</b>
<b>TOTAL</b>						
Zwierzęta żywe; produkty pochodzenia zwierzęcego .....	1230329,0	263346	278137	159627,2	33870	34843
Live animals; animal products						
Produkty pochodzenia roślinnego .....	459172,4	98115	103274	478092,1	102524	108919
Vegetable products						
Tłuszcze i oleje .....	232971,8	49841	52772	83117,5	17684	18374
Fats and oils						
Przetwory spożywcze .....	77641,2	16864	18623	2156107,0	460327	482786
Prepared foodstuffs						
Produkty mineralne .....	44979726,1	9670727	10355043	172496,2	37008	39365
Mineral products						
Produkty przemysłu chemicznego .....	5017176,6	1077623	1152906	4984653,0	1067033	1127880
Products of the chemical industry						
Tworzywa sztuczne i kauczuk oraz artykuły z nich .....	2071933,3	447962	486713	2009008,2	431361	460415
Plastics and rubber and articles thereof						
Skóry i artykuły z nich .....	15493,5	3312	3501	48866,1	10476	11153
Raw hides and skins, articles thereof						
Drewno i artykuły z drewna .....	595261,2	128998	140709	182253,1	39041	41401
Wood and articles of wood						
Ścier drzewny, papier, tektura i artykuły z nich .....	463123,8	99547	106696	570764,3	122910	132550
Pulp of wood, paper, paperboard and articles thereof						
Materiały i artykuły włókiennicze .....	45626,2	9831	10604	825052,5	177418	190672
Textiles and textile articles						
Obuwie, nakrycia głowy, itp. ....	1749,0	378	408	515275,9	110331	116605
Footwear, headgear, etc.						
Artykuły z kamienia, wyroby ceramiczne, szkło .....	333228,0	71781	77319	386321,5	82951	88646
Articles of stone, ceramic products, glass						
Metale nieszlachetne i artykuły z nich .....	3961057,2	854245	927676	1755021,2	376791	402130
Base metals and articles thereof						
Maszyny i urządzenia, sprzęt elektryczny i elektrotechniczny .....	326464,2	70121	74988	5455627,3	1171863	1253390
Machinery and mechanical appliances, electrical and electrotechnical equipment						
Sprzęt transportowy .....	125486,9	27206	29915	1103483,2	238522	259673
Transport equipment						
Przyrządy i aparatura, optyczne, fotograficzne, pomiarowe, kontrolne, itp. ....	15495,6	3331	3564	610664,3	130473	137300
Optical, photographic, measuring, checking instruments, etc.						
Artykuły przemysłowe różne — meble, prefabrykaty budynków, zabawki, itp. ....	86457,7	18691	20348	804140,1	172231	182592
Miscellaneous manufactured articles						
Dzieła sztuki, przedmioty kolekcjonerskie i antyki .....	11981918,9	2615201	2939372	4450,5	942	980
Works of art, collectors' pieces and antiques						
<b>RUMUNIA ROMANIA</b>						
<b>OGÓŁEM</b> .....	<b>14762129,3</b>	<b>3160618</b>	<b>3347059</b>	<b>33960464,2</b>	<b>7265985</b>	<b>7681611</b>
<b>TOTAL</b>						
Zwierzęta żywe; produkty pochodzenia zwierzęcego .....	72869,4	15587	16478	1555847,9	332465	349888
Live animals; animal products						
Produkty pochodzenia roślinnego .....	400842,2	86240	91823	734096,6	157169	166365
Vegetable products						



TABL. 28. **IMPORT I EKSPORT WEDŁUG WAŻNIEJSZYCH KRAJÓW Z WYMIENIENIEM SEKCJI CN W 2022 R. (cd.)**  
 IMPORTS AND EXPORTS BY MAJOR COUNTRIES AND CN SECTIONS IN 2022 (cont.)

SEKCJE SECTIONS	Import Imports			Eksport Exports		
	w tys. PLN in thousand PLN	w tys. EUR in thousand EUR	w tys. dol. USA in thousand USD	w tys. PLN in thousand PLN	w tys. EUR in thousand EUR	w tys. dol. USA in thousand USD
RUMUNIA (dok.) ROMANIA (cont.)						
Tłuszcze i oleje .....	313419,3	67714	74014	55175,9	11742	12190
Fats and oils						
Przetwory spożywcze .....	909558,2	193222	200154	3081750,5	658958	695047
Prepared foodstuffs						
Produkty mineralne .....	36561,3	7838	8309	894250,2	191859	204671
Mineral products						
Produkty przemysłu chemicznego .....	816954,1	174703	184484	3682540,6	787934	833442
Products of the chemical industry						
Tworzywa sztuczne i kauczuk oraz artykuły z nich .....	1430031,6	306222	324561	3120640,0	668122	707396
Plastics and rubber and articles thereof						
Skóry i artykuły z nich .....	41130,7	8825	9404	240534,7	51344	53893
Raw hides and skins, articles thereof						
Drewno i artykuły z drewna .....	541823,3	116124	123440	673921,2	144572	153948
Wood and articles of wood						
Ścier drzewny, papier, tektura i artykuły z nich .....	387449,1	82877	87549	784384,0	167754	177072
Pulp of wood, paper, paperboard and articles thereof						
Materiały i artykuły włókiennicze .....	411682,2	88089	93195	2766690,1	591723	625752
Textiles and textile articles						
Obuwie, nakrycia głowy, itp. ....	110260,0	23482	24508	972170,2	208165	220702
Footwear, headgear, etc.						
Artykuły z kamienia, wyroby ceramiczne, szkło .....	62003,8	13272	14037	615946,5	131786	139237
Articles of stone, ceramic products, glass						
Perły, kamienie szlachetne, metale szlachetne i artykuły z nich .....	92946,4	19945	21238	25406,8	5445	5764
Pearls, precious stones and metals, articles thereof						
Metale nieszlachetne i artykuły z nich .....	1942476,8	416746	443663	3390981,8	726032	769578
Base metals and articles thereof						
Maszyny i urządzenia, sprzęt elektryczny i elektrotechniczny .....	3793952,7	811824	858614	6447076,2	1378926	1456689
Machinery and mechanical appliances, electrical and electrotechnical equipment						
Sprzęt transportowy .....	2682721,3	574668	608949	2633939,2	563609	595478
Transport equipment						
Przyrządy i aparatura, optyczne, fotograficzne, pomiarowe, kontrolne, itp. ....	215407,5	46227	49358	332537,2	71159	75209
Optical, photographic, measuring, checking instruments, etc.						
Artykuły przemysłowe różne — meble, prefabrykaty budynków, zabawki, itp. ....	499400,9	106878	113143	1945975,8	415808	437786
Miscellaneous manufactured articles						
SINGAPUR SINGAPORE						
<b>OGÓŁEM .....</b>	<b>2558917,7</b>	<b>546711</b>	<b>574986</b>	<b>1999580,2</b>	<b>427149</b>	<b>449111</b>
<b>TOTAL</b>						
Zwierzęta żywe; produkty pochodzenia zwierzęcego .....	1984,1	425	452	103848,5	22390	24169
Live animals; animal products						
Przetwory spożywcze .....	5195,4	1119	1201	166347,8	35640	37834
Prepared foodstuffs						
Produkty przemysłu chemicznego .....	336994,3	72279	76970	78888,0	16925	18101
Products of the chemical industry						

TABL. 28. **IMPORT I EKSPORT WEDŁUG WAŻNIEJSZYCH KRAJÓW Z WYMIENIENIEM SEKCJI CN W 2022 R. (cd.)**  
 IMPORTS AND EXPORTS BY MAJOR COUNTRIES AND CN SECTIONS IN 2022 (cont.)

SEKCJE SECTIONS	Import Imports			Eksport Exports		
	w tys. PLN in thousand PLN	w tys. EUR in thousand EUR	w tys. dol. USA in thousand USD	w tys. PLN in thousand PLN	w tys. EUR in thousand EUR	w tys. dol. USA in thousand USD
SINGAPUR (dok.) SINGAPORE (cont.)						
Tworzywa sztuczne i kauczuk oraz artykuły z nich .....	127598,4	27431	29347	35217,8	7520	7917
Plastics and rubber and articles thereof						
Materiały i artykuły włókiennicze .....	10538,3	2250	2371	516862,3	109920	113837
extiles and textile articles						
Obuwie, nakrycia głowy, itp. ....	208,2	44	45	37327,0	7943	8258
Footwear, headgear, etc.						
Artykuły z kamienia, wyroby ceramiczne, szkło	1071,1	230	245	42738,5	9118	9586
Articles of stone, ceramic products, glass						
Metale nieszlachetne i artykuły z nich .....	9194,0	1966	2079	79439,2	17016	18015
Base metals and articles thereof						
Maszyny i urządzenia, sprzęt elektryczny i elektrotechniczny .....	1359985,2	289998	303067	754812,5	161351	170000
Machinery and mechanical appliances, electrical and electrotechnical equipment						
Sprzęt transportowy .....	4330,9	924	967	32513,2	6933	7308
Transport equipment						
Przyrządy i aparatura, optyczne, fotograficzne, pomiarowe, kontrolne, itp. ....	692404,0	148020	156060	93627,8	20035	21178
Optical, photographic, measuring, checking instruments, etc.						
Artykuły przemysłowe różne — meble, prefabrykaty budynków, zabawki, itp. ....	437,4	93	98	28935,0	6151	6362
Miscellaneous manufactured articles						
SŁOWACJA SLOVAKIA						
<b>OGÓŁEM .....</b>	<b>26564135,4</b>	<b>5692421</b>	<b>6042976</b>	<b>46972754,7</b>	<b>10049823</b>	<b>10624175</b>
<b>TOTAL</b>						
Zwierzęta żywe; produkty pochodzenia zwierzęcego .....	469251,6	100362	106058	1829402,9	391102	412448
Live animals; animal products						
Produkty pochodzenia roślinnego .....	906527,3	194653	207990	587426,4	125380	131441
Vegetable products						
Tłuszcze i oleje .....	75614,2	16219	17271	406663,8	86915	91777
Fats and oils						
Przetwory spożywcze .....	959595,4	204935	215405	2202792,0	470865	496148
Prepared foodstuffs						
Produkty mineralne .....	1919215,3	410156	432501	7031759,9	1502749	1586892
Mineral products						
Produkty przemysłu chemicznego .....	755897,4	161625	170545	3264821,7	698498	738897
Products of the chemical industry						
Tworzywa sztuczne i kauczuk oraz artykuły z nich .....	2435900,3	522099	554637	3410317,0	729815	771790
Plastics and rubber and articles thereof						
Skóry i artykuły z nich .....	15672,1	3394	3697	156773,9	33513	35320
Raw hides and skins, articles thereof						
Drewno i artykuły z drewna .....	607856,2	130310	138636	1066217,2	227893	240043
Wood and articles of wood						
Ścier drzewny, papier, tektura i artykuły z nich	636645,8	136458	145152	886689,2	189320	198883
Pulp of wood, paper, paperboard and articles thereof						
Materiały i artykuły włókiennicze .....	124963,7	26776	28409	1637328,7	349958	368987
Textiles and textile articles						
Obuwie, nakrycia głowy, itp. ....	82456,1	17648	18660	533396,7	113933	119872
Footwear, headgear, etc.						

TABL. 28. **IMPORT I EKSPORT WEDŁUG WAŻNIEJSZYCH KRAJÓW Z WYMIENIENIEM SEKCJI CN W 2022 R. (cd.)**  
 IMPORTS AND EXPORTS BY MAJOR COUNTRIES AND CN SECTIONS IN 2022 (cont.)

SEKCJE SECTIONS	Import Imports			Eksport Exports		
	w tys. PLN in thousand PLN	w tys. EUR in thousand EUR	w tys. dol. USA in thousand USD	w tys. PLN in thousand PLN	w tys. EUR in thousand EUR	w tys. dol. USA in thousand USD
SŁOWACJA (dok.) SLOVAKIA (cont.)						
Artykuły z kamienia, wyroby ceramiczne, szkło Articles of stone, ceramic products, glass	149766,1	32142	34282	1317418,3	282076	298816
Perły, kamienie szlachetne, metale szlachetne i artykuły z nich .....	54685,0	11759	12631	43012,3	9234	9851
Pearls, precious stones and metals, articles thereof						
Metale nieszlachetne i artykuły z nich .....	7488844,2	1607403	1715455	7009896,8	1502913	1598727
Base metals and articles thereof						
Maszyny i urządzenia, sprzęt elektryczny i elektrotechniczny .....	4675844,7	1000694	1057771	6943473,5	1484977	1566494
Machinery and mechanical appliances, electrical and electrotechnical equipment						
Sprzęt transportowy .....	4203537,6	901636	958536	5830513,9	1248114	1320416
Transport equipment						
Przyrządy i aparatura, optyczne, fotograficzne, pomiarowe, kontrolne, itp. ....	231210,1	49561	52690	225289,8	48256	51196
Optical, photographic, measuring, checking instruments, etc.						
Broń i amunicja .....	103699,4	22087	22866	11218,2	2390	2483
Arms and ammunition						
Artykuły przemysłowe różne — meble, prefabrykaty budynków, zabawki, itp. ....	491340,5	105211	111520	2576166,4	551457	583198
Miscellaneous manufactured articles						
Dziela sztuki, przedmioty kolekcjonerskie i antyki .....	175612,3	37292	38263	2176,3	466	495
Works of art, collectors' pieces and antiques						
SŁOWENIA SLOVENIA						
<b>OGÓŁEM .....</b>	<b>5609581,0</b>	<b>1200995</b>	<b>1270903</b>	<b>7896188,2</b>	<b>1691599</b>	<b>1796686</b>
<b>TOTAL</b>						
Zwierzęta żywe; produkty pochodzenia zwierzęcego .....	19898,8	4254	4488	239386,3	51107	53616
Live animals; animal products						
Produkty pochodzenia roślinnego .....	5822,0	1243	1295	48619,4	10412	11022
Vegetable products						
Przetwory spożywcze .....	51252,9	11007	11745	441697,1	94502	99796
Prepared foodstuffs						
Produkty mineralne .....	19127,4	4103	4351	105272,1	22539	23922
Mineral products						
Produkty przemysłu chemicznego .....	1369921,0	293611	311522	638300,1	136922	145662
Products of the chemical industry						
Tworzywa sztuczne i kauczuk oraz artykuły z nich .....	473609,3	101580	108126	664213,0	142378	151385
Plastics and rubber and articles thereof						
Drewno i artykuły z drewna .....	7119,0	1527	1621	96229,4	20609	21831
Wood and articles of wood						
Ścier drzewny, papier, tektura i artykuły z nich .....	144326,7	30846	32515	123384,4	26417	27979
Pulp of wood, paper, paperboard and articles thereof						
Materiały i artykuły włókiennicze .....	95984,3	20595	21892	252372,2	53907	56720
Textiles and textile articles						
Obuwie, nakrycia głowy, itp. ....	55863,2	12076	13031	86975,8	18563	19487
Footwear, headgear, etc.						
Artykuły z kamienia, wyroby ceramiczne, szkło .....	72822,0	15571	16447	110460,6	23691	25232
Articles of stone, ceramic products, glass						

TABL. 28. **IMPORT I EKSPORT WEDŁUG WAŻNIEJSZYCH KRAJÓW Z WYMIENIENIEM SEKCJI CN W 2022 R. (cd.)**  
 IMPORTS AND EXPORTS BY MAJOR COUNTRIES AND CN SECTIONS IN 2022 (cont.)

SEKCJE SECTIONS	Import Imports			Eksport Exports		
	w tys. PLN in thousand PLN	w tys. EUR in thousand EUR	w tys. dol. USA in thousand USD	w tys. PLN in thousand PLN	w tys. EUR in thousand EUR	w tys. dol. USA in thousand USD
SŁOWENIA (dok.) SLOVENIA (cont.)						
Perły, kamienie szlachetne, metale szlachetne i artykuły z nich .....	1771,2	379	399	98533,2	20741	20931
Pearls, precious stones and metals, articles thereof						
Metale nieszlachetne i artykuły z nich .....	1034702,0	222127	236926	1236176,5	264942	281384
Base metals and articles thereof						
Maszyny i urządzenia, sprzęt elektryczny i elektrotechniczny .....	1699563,6	363146	382109	1664526,0	355642	374330
Machinery and mechanical appliances, electrical and electrotechnical equipment						
Sprzęt transportowy .....	310004,4	66005	68790	1636772,2	352143	380465
Transport equipment						
Przyrządy i aparatura, optyczne, fotograficzne, pomiarowe, kontrolne, itp. ....	107965,7	23028	24094	57946,3	12391	13056
Optical, photographic, measuring, checking instruments, etc.						
Artykuły przemysłowe różne — meble, prefabrykaty budynków, zabawki, itp. ....	118820,4	25367	26643	323044,3	69215	73449
Miscellaneous manufactured articles						
Dziela sztuki, przedmioty kolekcjonerskie i antyki .....	4,3	1	1	37385,2	8022	8563
Works of art, collectors' pieces and antiques						
STANY ZJEDNOCZONE UNITED STATES						
<b>OGÓŁEM .....</b>	<b>73444613,1</b>	<b>15682277</b>	<b>16460474</b>	<b>48020452,7</b>	<b>10269715</b>	<b>10845020</b>
<b>TOTAL</b>						
Zwierzęta żywe; produkty pochodzenia zwierzęcego .....	621100,8	132646	139480	786094,8	168057	177264
Live animals; animal products						
Produkty pochodzenia roślinnego .....	465705,2	99624	105430	532366,4	114028	120779
Vegetable products						
Przetwory spożywcze .....	1285374,8	274887	289836	2274973,2	486091	511603
Prepared foodstuffs						
Produkty mineralne .....	6378351,9	1353160	1404359	59888,9	12791	13438
Mineral products						
Produkty przemysłu chemicznego .....	9218781,9	1971997	2081886	1891837,9	404204	425220
Products of the chemical industry						
Tworzywa sztuczne i kauczuk oraz artykuły z nich .....	2851475,3	610181	644795	1884241,4	403520	427770
Plastics and rubber and articles thereof						
Skóry i artykuły z nich .....	41630,5	8866	9270	72939,0	15565	16303
Raw hides and skins, articles thereof						
Drewno i artykuły z drewna .....	25645,2	5467	5710	491527,0	105088	110741
Wood and articles of wood						
Ścier drzewny, papier, tektura i artykuły z nich .....	905193,0	193572	204515	662119,1	141500	149143
Pulp of wood, paper, paperboard and articles thereof						
Materiały i artykuły włókiennicze .....	561703,2	119989	126156	484696,1	103450	108621
Textiles and textile articles						
Obuwie, nakrycia głowy, itp. ....	14028,2	2997	3158	118037,7	25197	26499
Footwear, headgear, etc.						
Artykuły z kamienia, wyroby ceramiczne, szkło .....	694900,9	148621	156959	869243,6	186094	196945
Articles of stone, ceramic products, glass						

TABL. 28. **IMPORT I EKSPORT WEDŁUG WAŻNIEJSZYCH KRAJÓW Z WYMIENIENIEM SEKCJI CN W 2022 R. (cd.)**  
 IMPORTS AND EXPORTS BY MAJOR COUNTRIES AND CN SECTIONS IN 2022 (cont.)

SEKCJE SECTIONS	Import Imports			Eksport Exports		
	w tys. PLN in thousand PLN	w tys. EUR in thousand EUR	w tys. dol. USA in thousand USD	w tys. PLN in thousand PLN	w tys. EUR in thousand EUR	w tys. dol. USA in thousand USD
<b>STANY ZJEDNOCZONE (dok.) UNITED STATES (cont.)</b>						
Perły, kamienie szlachetne, metale szlachetne i artykuły z nich .....	56078,0	11972	12571	1293554,6	276307	291128
Pearls, precious stones and metals, articles thereof						
Metale nieszlachetne i artykuły z nich .....	2681941,4	573087	603421	2547621,4	544939	575806
Base metals and articles thereof						
Maszyny i urządzenia, sprzęt elektryczny i elektrotechniczny .....	17348808,7	3706100	3895366	21447754,5	4587367	4847588
Machinery and mechanical appliances, electrical and electrotechnical equipment						
Sprzęt transportowy .....	5936834,4	1265117	1319929	3949292,0	844653	892345
Transport equipment						
Przyrządy i aparatura, optyczne, fotograficzne, pomiarowe, kontrolne, itp. ....	3522519,6	753932	797861	5254356,7	1122402	1180603
Optical, photographic, measuring, checking instruments, etc.						
Broń i amunicja .....	1351669,5	286214	292482	87501,9	18608	19358
Arms and ammunition						
Artykuły przemysłowe różne — meble, prefabrykaty budynków, zabawki, itp. ....	270620,9	57735	60529	3225878,0	691418	734670
Miscellaneous manufactured articles						
Dziela sztuki, przedmioty kolekcjonerskie i antyki .....	19204488,2	4104444	4304973	72144,3	15387	16067
Works of art, collectors' pieces and antiques						
<b>SZWAJCARIA SWITZERLAND</b>						
<b>OGÓŁEM .....</b>	<b>10831463,3</b>	<b>2317285</b>	<b>2448886</b>	<b>17430183,7</b>	<b>3724702</b>	<b>3922845</b>
<b>TOTAL</b>						
Zwierzęta żywe; produkty pochodzenia zwierzęcego .....	12704,6	2697	2784	143647,5	30694	32367
Live animals; animal products						
Produkty pochodzenia roślinnego .....	61442,1	13155	13876	164996,5	35253	37203
Vegetable products						
Tłuszcze i oleje .....	59394,7	12680	13309	22079,8	4737	5043
Fats and oils						
Przetwory spożywcze .....	564173,3	120648	127367	872913,6	186714	197136
Prepared foodstuffs						
Produkty mineralne .....	8066,4	1732	1850	72035,0	15423	16335
Mineral products						
Produkty przemysłu chemicznego .....	2720631,5	581631	614129	1043002,6	223510	236817
Products of the chemical industry						
Tworzywa sztuczne i kauczuk oraz artykuły z nich .....	630901,3	135158	143489	839268,8	179603	190141
Plastics and rubber and articles thereof						
Skóry i artykuły z nich .....	7108,2	1524	1619	110068,3	23509	24724
Raw hides and skins, articles thereof						
Drewno i artykuły z drewna .....	3714,9	788	817	479828,6	102677	108647
Wood and articles of wood						
Ścier drzewny, papier, tektura i artykuły z nich .....	394790,9	84348	88878	438268,6	93707	98949
Pulp of wood, paper, paperboard and articles thereof						
Materiały i artykuły włókiennicze .....	148865,4	31869	33799	2048139,0	436557	456691
Textiles and textile articles						

TABL. 28. **IMPORT I EKSPORT WEDŁUG WAŻNIEJSZYCH KRAJÓW Z WYMIENIENIEM SEKCJI CN W 2022 R. (cd.)**  
 IMPORTS AND EXPORTS BY MAJOR COUNTRIES AND CN SECTIONS IN 2022 (cont.)

SEKCJE SECTIONS	Import Imports			Eksport Exports		
	w tys. PLN in thousand PLN	w tys. EUR in thousand EUR	w tys. dol. USA in thousand USD	w tys. PLN in thousand PLN	w tys. EUR in thousand EUR	w tys. dol. USA in thousand USD
<b>SZWAJCARIA (dok.) SWITZERLAND (cont.)</b>						
Obuwie, nakrycia głowy, itp. ....	11016,7	2346	2497	519768,8	110867	116131
Footwear, headgear, etc.						
Artykuły z kamienia, wyroby ceramiczne, szkło	284324,5	60892	64540	293247,8	62717	66208
Articles of stone, ceramic products, glass						
Perły, kamienie szlachetne, metale szlachetne i artykuły z nich .....	1098592,7	235419	250011	327442,9	70075	73474
Pearls, precious stones and metals, articles thereof						
Metale nieszlachetne i artykuły z nich .....	690773,9	147899	156507	1705182,8	365001	386778
Base metals and articles thereof						
Maszyny i urządzenia, sprzęt elektryczny i elektrotechniczny .....	2610483,1	557971	587594	4366055,9	932175	978996
Machinery and mechanical appliances, electrical and electrotechnical equipment						
Sprzęt transportowy .....	362258,6	77563	82087	1660755,2	354451	371755
Transport equipment						
Przyrządy i aparatura, optyczne, fotograficzne, pomiarowe, kontrolne, itp. ....	1049972,0	224812	237946	510784,8	109242	115426
Optical, photographic, measuring, checking in- struments, etc.						
Artykuły przemysłowe różne — meble, prefa- brykaty budynków, zabawki, itp. ....	72131,1	15424	16275	1786347,3	382145	404077
Miscellaneous manufactured articles						
<b>SZWECJA SWEDEN</b>						
<b>OGÓŁEM .....</b>	<b>29298344,6</b>	<b>6272958</b>	<b>6641036</b>	<b>43546214,9</b>	<b>9318901</b>	<b>9854622</b>
<b>TOTAL</b>						
Zwierzęta żywe; produkty pochodzenia zwie- rzęcego .....	1313982,1	280591	294191	971995,5	207896	219714
Live animals; animal products						
Produkty pochodzenia roślinnego .....	56272,3	12000	12675	727992,2	155952	165237
Vegetable products						
Tłuszcze i oleje .....	316889,3	67635	70996	118221,3	25285	26673
Fats and oils						
Przetwory spożywcze .....	385112,1	82266	86513	1902652,5	406936	429655
Prepared foodstuffs						
Produkty mineralne .....	6779223,1	1447340	1521626	952308,1	203489	213115
Mineral products						
Produkty przemysłu chemicznego .....	1196042,2	256070	271104	2037291,2	435427	459937
Products of the chemical industry						
Tworzywa sztuczne i kauczuk oraz artykuły z nich .....	1790234,9	383836	407893	2332209,4	499163	528017
Plastics and rubber and articles thereof						
Skóry i artykuły z nich .....	31028,9	6664	7122	120547,6	25757	27126
Raw hides and skins, articles thereof						
Drewno i artykuły z drewna .....	691762,6	148642	159038	1567708,6	335907	356785
Wood and articles of wood						
Ścier drzewny, papier, tektura i artykuły z nich	2350426,2	502954	531775	1323698,8	283321	299888
Pulp of wood, paper, paperboard and articles thereof						
Materiały i artykuły włókiennicze .....	470159,5	100643	106449	1060343,1	226839	239737
Textiles and textile articles						
Obuwie, nakrycia głowy, itp. ....	17044,9	3652	3889	278686,5	59357	61937
Footwear, headgear, etc.						

TABL. 28. **IMPORT I EKSPORT WEDŁUG WAŻNIEJSZYCH KRAJÓW Z WYMIENIENIEM SEKCJI CN W 2022 R. (cd.)**  
 IMPORTS AND EXPORTS BY MAJOR COUNTRIES AND CN SECTIONS IN 2022 (cont.)

SEKCJE SECTIONS	Import Imports			Eksport Exports		
	w tys. PLN in thousand PLN	w tys. EUR in thousand EUR	w tys. dol. USA in thousand USD	w tys. PLN in thousand PLN	w tys. EUR in thousand EUR	w tys. dol. USA in thousand USD
SZWECJA (dok.) SWEDEN (cont.)						
Artykuły z kamienia, wyroby ceramiczne, szkło Articles of stone, ceramic products, glass	72534,4	15527	16485	1181650,2	252717	267155
Metale nieszlachetne i artykuły z nich .....	5064784,2	1087893	1162184	4745911,9	1015881	1075644
Maszyny i urządzenia, sprzęt elektryczny i elektrotechniczny .....	4674777,0	1000780	1059360	14315568,5	3063066	3238132
Sprzęt transportowy .....	3038630,3	651719	691472	5936412,7	1272185	1348524
Przyrządy i aparatura, optyczne, fotograficzne, pomiarowe, kontrolne, itp. ....	363991,4	77959	82652	589969,1	126174	133104
Artykuły przemysłowe różne — meble, prefa- brykaty budynków, zabawki, itp. ....	645007,9	138101	146328	3370068,6	720766	761276
TAJLANDIA THAILAND						
<b>OGÓŁEM</b> .....	<b>6216324,0</b>	<b>1328405</b>	<b>1399026</b>	<b>1685574,9</b>	<b>361453</b>	<b>386367</b>
<b>TOTAL</b>						
Zwierzęta żywe; produkty pochodzenia zwie- rzęcego .....	21178,8	4562	4948	70631,2	15217	16356
Produkty pochodzenia roślinnego .....	60913,1	13044	13817	11891,6	2539	2655
Przetwory spożywcze .....	532882,2	113853	119844	44460,4	9507	10008
Produkty przemysłu chemicznego .....	156367,9	33367	35096	190865,1	40870	43092
Tworzywa sztuczne i kauczuk oraz artykuły z nich .....	1034723,1	221212	233097	142136,1	30489	32428
Skóry i artykuły z nich .....	41676,4	8867	9226	8006,6	1715	1817
Materiały i artykuły włókiennicze .....	198001,4	42401	44918	41443,0	8894	9476
Obuwie, nakrycia głowy, itp. ....	66349,3	14134	14781	335,0	72	77
Artykuły z kamienia, wyroby ceramiczne, szkło Articles of stone, ceramic products, glass	72571,9	15516	16392	15084,3	3229	3430
Perły, kamienie szlachetne, metale szlachetne i artykuły z nich .....	234219,2	50117	52926	23817,2	5066	5251
Metale nieszlachetne i artykuły z nich .....	247530,4	52940	56102	503739,2	108658	117707
Maszyny i urządzenia, sprzęt elektryczny i elektrotechniczny .....	2644206,0	564689	593351	359800,2	76854	80723
Sprzęt transportowy .....	333256,3	71327	75549	197618,9	42092	46098

TABL. 28. **IMPORT I EKSPORT WEDŁUG WAŻNIEJSZYCH KRAJÓW Z WYMIENIENIEM SEKCJI CN W 2022 R. (cd.)**  
 IMPORTS AND EXPORTS BY MAJOR COUNTRIES AND CN SECTIONS IN 2022 (cont.)

SEKCJE SECTIONS	Import Imports			Eksport Exports		
	w tys. PLN in thousand PLN	w tys. EUR in thousand EUR	w tys. dol. USA in thousand USD	w tys. PLN in thousand PLN	w tys. EUR in thousand EUR	w tys. dol. USA in thousand USD
TAJLANDIA (dok.) THAILAND (cont.)						
Przyrządy i aparatura, optyczne, fotograficzne, pomiarowe, kontrolne, itp. ....	467185,9	99913	105453	30175,0	6470	6842
Optical, photographic, measuring, checking in- struments, etc.						
Artykuły przemysłowe różne — meble, prefa- brykaty budynków, zabawki, itp. ....	88482,6	18874	19734	11826,1	2535	2680
Miscellaneous manufactured articles						
TAJWAN TAIWAN						
<b>OGÓŁEM</b> .....	<b>13014275,5</b>	<b>2782754</b>	<b>2939252</b>	<b>1136729,3</b>	<b>243536</b>	<b>257783</b>
<b>TOTAL</b>						
Przetwory spożywcze .....	16021,6	3423	3603	57126,9	12194	12802
Prepared foodstuffs						
Produkty mineralne .....	363464,4	76811	77231	4602,2	989	1061
Mineral products						
Produkty przemysłu chemicznego .....	205094,7	43866	46472	99629,4	21533	23274
Products of the chemical industry						
Tworzywa sztuczne i kauczuk oraz artykuły z nich .....	597675,3	128003	135904	43831,5	9385	9966
Plastics and rubber and articles thereof						
Materiały i artykuły włókiennicze .....	116699,5	25014	26578	21935,1	4723	5060
Textiles and textile articles						
Artykuły z kamienia, wyroby ceramiczne, szkło Articles of stone, ceramic products, glass	97755,4	20961	22314	62724,9	13340	13820
Artykuły z kamienia, wyroby ceramiczne, szkło						
Metale nieszlachetne i artykuły z nich .....	2006674,5	429460	456068	90414,4	19346	20493
Base metals and articles thereof						
Maszyny i urządzenia, sprzęt elektryczny i elektrotechniczny .....	7238569,5	1547771	1634656	405761,1	86745	91457
Machinery and mechanical appliances, electri- cal and electrotechnical equipment						
Sprzęt transportowy .....	800001,5	171270	181373	224669,7	48283	51234
Transport equipment						
Przyrządy i aparatura, optyczne, fotograficzne, pomiarowe, kontrolne, itp. ....	1298712,2	277623	293118	41813,2	8943	9453
Optical, photographic, measuring, checking in- struments, etc.						
Broń i amunicja .....	42431,6	9097	9604	0,5	0	0
Arms and ammunition						
Artykuły przemysłowe różne — meble, prefa- brykaty budynków, zabawki, itp. ....	167561,1	35841	37904	18460,3	3942	4140
Miscellaneous manufactured articles						
TURCJA TÜRKIYE						
<b>OGÓŁEM</b> .....	<b>30849260,0</b>	<b>6599357</b>	<b>6972924</b>	<b>18051150,7</b>	<b>3860036</b>	<b>4068064</b>
<b>TOTAL</b>						
Zwierzęta żywe; produkty pochodzenia zwie- rzęcego .....	86230,5	18482	19535	23364,1	4983	5207
Live animals; animal products						
Produkty pochodzenia roślinnego .....	816063,7	174971	186280	39272,3	8377	8780
Vegetable products						
Przetwory spożywcze .....	576255,4	123283	130415	755140,0	161340	169675
Prepared foodstuffs						
Produkty mineralne .....	344836,7	73564	77349	109941,3	23538	24931
Mineral products						



TABL. 28. **IMPORT I EKSPORT WEDŁUG WAŻNIEJSZYCH KRAJÓW Z WYMIENIENIEM SEKCJI CN W 2022 R. (cd.)**  
 IMPORTS AND EXPORTS BY MAJOR COUNTRIES AND CN SECTIONS IN 2022 (cont.)

SEKCJE SECTIONS	Import Imports			Eksport Exports		
	w tys. PLN in thousand PLN	w tys. EUR in thousand EUR	w tys. dol. USA in thousand USD	w tys. PLN in thousand PLN	w tys. EUR in thousand EUR	w tys. dol. USA in thousand USD
<b>TURCJA (dok.) TÜRKIYE (cont.)</b>						
Produkty przemysłu chemicznego .....	1308566,2	280033	295338	1500934,5	321357	340361
Products of the chemical industry						
Tworzywa sztuczne i kauczuk oraz artykuły z nich .....	2271967,6	486028	513863	1383671,0	295998	312590
Plastics and rubber and articles thereof						
Skóry i artykuły z nich .....	53245,6	11375	11993	34331,4	7340	7787
Raw hides and skins, articles thereof						
Drewno i artykuły z drewna .....	44527,7	9459	9824	35286,9	7544	7982
Wood and articles of wood						
Ścier drzewny, papier, tektura i artykuły z nich Pulp of wood, paper, paperboard and articles thereof	143911,0	30759	32365	692154,5	148164	157075
Materiały i artykuły włókiennicze .....	7398372,7	1583430	1675463	189359,4	40346	42128
Textiles and textile articles						
Obuwie, nakrycia głowy, itp. ....	265634,6	56774	59937	76048,7	16130	16584
Footwear, headgear, etc.						
Artykuły z kamienia, wyroby ceramiczne, szkło Articles of stone, ceramic products, glass	463183,4	99257	105357	232238,7	49773	52715
Perły, kamienie szlachetne, metale szlachetne i artykuły z nich .....	415940,7	88998	94106	9144,7	1965	2086
Pearls, precious stones and metals, articles thereof						
Metale nieszlachetne i artykuły z nich .....	4714363,7	1008650	1068498	1692691,7	362203	383844
Base metals and articles thereof						
Maszyny i urządzenia, sprzęt elektryczny i elektrotechniczny .....	5112968,2	1092351	1149249	7820895,7	1672412	1760708
Machinery and mechanical appliances, electrical and electrotechnical equipment						
Sprzęt transportowy .....	6032887,0	1291665	1365929	2799837,0	598257	627873
Transport equipment						
Przyrządy i aparatura, optyczne, fotograficzne, pomiarowe, kontrolne, itp. ....	143894,9	30778	32539	274802,0	58623	61403
Optical, photographic, measuring, checking in- struments, etc.						
Broń i amunicja .....	239147,9	50205	50316	770,0	166	175
Arms and ammunition						
Artykuły przemysłowe różne — meble, prefa- brykaty budynków, zabawki, itp. ....	384514,5	82277	87116	352480,1	75366	79614
Miscellaneous manufactured articles						
<b>UKRAINA UKRAINE</b>						
<b>O G Ó Ł E M .....</b>	<b>28069987,3</b>	<b>5994991</b>	<b>6311009</b>	<b>45588822,8</b>	<b>9711891</b>	<b>10130988</b>
<b>TOTAL</b>						
Zwierzęta żywe; produkty pochodzenia zwie- rzęcego .....	749072,9	159168	165071	1114211,1	238076	250882
Live animals; animal products						
Produkty pochodzenia roślinnego .....	6016248,7	1274885	1309830	1168426,4	249939	264243
Vegetable products						
Tłuszcze i oleje .....	3950537,0	841322	879532	24859,8	5308	5579
Fats and oils						
Przetwory spożywcze .....	1834211,6	391237	409730	2116830,2	451603	473705
Prepared foodstuffs						
Produkty mineralne .....	3521668,9	755857	807451	9669001,8	2054098	2123322
Mineral products						

TABL. 28. **IMPORT I EKSPORT WEDŁUG WAŻNIEJSZYCH KRAJÓW Z WYMIENIENIEM SEKCJI CN W 2022 R. (cd.)**  
 IMPORTS AND EXPORTS BY MAJOR COUNTRIES AND CN SECTIONS IN 2022 (cont.)

SEKCJE SECTIONS	Import Imports			Eksport Exports		
	w tys. PLN in thousand PLN	w tys. EUR in thousand EUR	w tys. dol. USA in thousand USD	w tys. PLN in thousand PLN	w tys. EUR in thousand EUR	w tys. dol. USA in thousand USD
<b>UKRAINA (dok.) UKRAINE (cont.)</b>						
Produkty przemysłu chemicznego .....	748246,8	160440	170674	4089288,2	872811	917114
Products of the chemical industry						
Tworzywa sztuczne i kauczuk oraz artykuły z nich .....	287995,0	62002	66948	2729236,3	581225	606427
Plastics and rubber and articles thereof						
Skóry i artykuły z nich .....	11995,8	2579	2755	456880,1	97768	103638
Raw hides and skins, articles thereof						
Drewno i artykuły z drewna .....	2022185,6	432074	455139	250525,0	53314	55569
Wood and articles of wood						
Ścier drzewny, papier, tektura i artykuły z nich .....	250021,4	53443	56378	778702,8	165847	173193
Pulp of wood, paper, paperboard and articles thereof						
Materiały i artykuły włókiennicze .....	206588,1	44203	46776	2487097,0	530163	554727
Textiles and textile articles						
Obuwie, nakrycia głowy, itp. ....	124054,0	26686	28736	452793,7	96463	100655
Footwear, headgear, etc.						
Artykuły z kamienia, wyroby ceramiczne, szkło .....	334353,3	71653	76057	608361,0	129306	134038
Articles of stone, ceramic products, glass						
Metale nieszlachetne i artykuły z nich .....	5714653,2	1227963	1317121	2050410,6	437017	457295
Base metals and articles thereof						
Maszyny i urządzenia, sprzęt elektryczny i elektrotechniczny .....	1038400,6	221884	233631	5376453,5	1144741	1191691
Machinery and mechanical appliances, electrical and electrotechnical equipment						
Sprzęt transportowy .....	155198,0	33299	35475	4949494,6	1055692	1105268
Transport equipment						
Przyrządy i aparatura, optyczne, fotograficzne, pomiarowe, kontrolne, itp. ....	36345,1	7688	7873	800726,0	170492	177711
Optical, photographic, measuring, checking instruments, etc.						
Broń i amunicja .....	2878,6	611	631	3912053,0	827778	846369
Arms and ammunition						
Artykuły przemysłowe różne — meble, prefabrykaty budynków, zabawki, itp. ....	1055174,7	225837	238948	813039,3	173299	181323
Miscellaneous manufactured articles						
Dzieła sztuki, przedmioty kolekcjonerskie i antyki .....	7987,3	1697	1767	1723386,4	373290	404324
Works of art, collectors' pieces and antiques						
<b>WĘGRY HUNGARY</b>						
<b>O G Ó Ł E M</b> .....	<b>23914041,6</b>	<b>5119185</b>	<b>5419958</b>	<b>41501701,0</b>	<b>8880857</b>	<b>9393916</b>
<b>TOTAL</b>						
Zwierzęta żywe; produkty pochodzenia zwierzęcego .....	593852,5	127040	134222	1327849,7	284039	300224
Live animals; animal products						
Produkty pochodzenia roślinnego .....	347232,1	74541	79610	618939,9	131812	137332
Vegetable products						
Tłuszcze i oleje .....	366611,1	78416	82811	362294,5	77435	81607
Fats and oils						
Przetwory spożywcze .....	1626142,2	347499	365833	3213032,2	687657	727750
Prepared foodstuffs						
Produkty mineralne .....	327654,2	70637	75595	641879,9	137529	145852
Mineral products						
Produkty przemysłu chemicznego .....	3813444,5	816230	864461	3592774,0	766209	803047
Products of the chemical industry						

TABL. 28. **IMPORT I EKSPORT WEDŁUG WAŻNIEJSZYCH KRAJÓW Z WYMIENIENIEM SEKCJI CN W 2022 R. (cd.)**  
 IMPORTS AND EXPORTS BY MAJOR COUNTRIES AND CN SECTIONS IN 2022 (cont.)

SEKCJE SECTIONS	Import Imports			Eksport Exports		
	w tys. PLN in thousand PLN	w tys. EUR in thousand EUR	w tys. dol. USA in thousand USD	w tys. PLN in thousand PLN	w tys. EUR in thousand EUR	w tys. dol. USA in thousand USD
<b>WĘGRY (dok.) HUNGARY (cont.)</b>						
Tworzywa sztuczne i kauczuk oraz artykuły z nich .....	3419794,5	732809	778422	3458141,0	741077	787000
Plastics and rubber and articles thereof						
Skóry i artykuły z nich .....	75233,4	16166	17254	129075,3	27624	29239
Raw hides and skins, articles thereof						
Drewno i artykuły z drewna .....	143445,5	30828	32932	484424,2	103950	110860
Wood and articles of wood						
Ścier drzewny, papier, tektura i artykuły z nich	687623,9	147189	155987	1043589,2	223326	236381
Pulp of wood, paper, paperboard and articles thereof						
Materiały i artykuły włókiennicze .....	201909,9	43222	45766	1507371,1	322581	341461
Textiles and textile articles						
Obuwie, nakrycia głowy, itp. ....	77907,4	16730	17906	584916,4	125136	132272
Footwear, headgear, etc.						
Artykuły z kamienia, wyroby ceramiczne, szkło	253633,1	54205	57171	963755,1	206168	217949
Articles of stone, ceramic products, glass						
Perły, kamienie szlachetne, metale szlachetne i artykuły z nich .....	41300,8	8786	9114	142758,0	30596	32401
Pearls, precious stones and metals, articles thereof						
Metale nieszlachetne i artykuły z nich .....	2622225,5	562851	601116	6683600,2	1434332	1530313
Base metals and articles thereof						
Maszyny i urządzenia, sprzęt elektryczny i elektrotechniczny .....	5470615,9	1169897	1235020	10563187,6	2257868	2380290
Machinery and mechanical appliances, electrical and electrotechnical equipment						
Sprzęt transportowy .....	2603600,8	556461	586041	3355024,1	717898	758782
Transport equipment						
Przyrządy i aparatura, optyczne, fotograficzne, pomiarowe, kontrolne, itp. ....	280330,5	59968	63358	345626,8	73960	78097
Optical, photographic, measuring, checking instruments, etc.						
Artykuły przemysłowe różne — meble, prefabrykaty budynków, zabawki, itp. ....	955737,5	204472	216016	2475623,7	529983	561297
Miscellaneous manufactured articles						
<b>WIELKA BRYTANIA UNITED KINGDOM</b>						
<b>OGÓŁEM .....</b>	<b>30121426,1</b>	<b>6437890</b>	<b>6781268</b>	<b>78542742,4</b>	<b>16802658</b>	<b>17756218</b>
<b>TOTAL</b>						
Zwierzęta żywe; produkty pochodzenia zwierzęcego .....	473368,5	101318	107161	4683737,1	1001349	1056430
Live animals; animal products						
Produkty pochodzenia roślinnego .....	178356,8	38263	40741	2146894,6	459336	485668
Vegetable products						
Tłuszcze i oleje .....	70092,7	15010	15913	424108,0	90467	94749
Fats and oils						
Przetwory spożywcze .....	1592616,0	340292	357827	9966928,2	2131593	2250994
Prepared foodstuffs						
Produkty mineralne .....	5817987,1	1237150	1283155	753779,0	162134	173156
Mineral products						
Produkty przemysłu chemicznego .....	4707773,7	1007250	1065137	5400101,9	1155670	1222864
Products of the chemical industry						
Tworzywa sztuczne i kauczuk oraz artykuły z nich .....	2092483,2	447994	474304	4065726,4	870338	921709
Plastics and rubber and articles thereof						

TABL. 28. **IMPORT I EKSPORT WEDŁUG WAŻNIEJSZYCH KRAJÓW Z WYMIENIENIEM SEKCJI CN W 2022 R. (cd.)**  
 IMPORTS AND EXPORTS BY MAJOR COUNTRIES AND CN SECTIONS IN 2022 (cont.)

SEKCJE SECTIONS	Import Imports			Eksport Exports		
	w tys. PLN in thousand PLN	w tys. EUR in thousand EUR	w tys. dol. USA in thousand USD	w tys. PLN in thousand PLN	w tys. EUR in thousand EUR	w tys. dol. USA in thousand USD
<b>WIELKA BRYTANIA (dok.) UNITED KINGDOM (cont.)</b>						
Skóry i artykuły z nich .....	38550,8	8227	8639	104362,5	22315	23562
Raw hides and skins, articles thereof						
Drewno i artykuły z drewna .....	9596,3	2043	2126	2544214,2	545379	580001
Wood and articles of wood						
Ścier drzewny, papier, tektura i artykuły z nich Pulp of wood, paper, paperboard and articles thereof	519714,6	111211	117487	1983538,7	424046	447785
Materiały i artykuły włókiennicze .....	798496,5	170870	180626	1182912,9	253134	267792
Textiles and textile articles						
Obuwie, nakrycia głowy, itp. ....	13059,4	2788	2935	266174,2	56891	59954
Footwear, headgear, etc.						
Artykuły z kamienia, wyroby ceramiczne, szkło Articles of stone, ceramic products, glass	313018,6	66937	70607	1219317,2	261218	277243
Perły, kamienie szlachetne, metale szlachetne i artykuły z nich .....	1324728,1	284425	304292	1910873,5	409898	436515
Pearls, precious stones and metals, articles thereof						
Metale nieszlachetne i artykuły z nich .....	1569844,6	336043	355865	4242307,9	907615	959864
Base metals and articles thereof						
Maszyny i urządzenia, sprzęt elektryczny i elektrotechniczny .....	5771339,8	1234314	1301646	21861063,4	4675234	4936983
Machinery and mechanical appliances, electri- cal and electrotechnical equipment						
Sprzęt transportowy .....	3286065,6	704774	749989	8452207,3	1806261	1899828
Transport equipment						
Przyrządy i aparatura, optyczne, fotograficzne, pomiarowe, kontrolne, itp. ....	656914,7	140521	148421	1681161,9	359511	379471
Optical, photographic, measuring, checking in- struments, etc.						
Broń i amunicja .....	552121,0	116609	118093	84886,7	17929	18520
Arms and ammunition						
Artykuły przemysłowe różne — meble, pefa- brykaty budynków, zabawki, itp. ....	227439,6	48581	51137	5528715,5	1183868	1254217
Miscellaneous manufactured articles						
Dziela sztuki, przedmioty kolekcjonerskie i an- tyki .....	107858,2	23272	25165	39731,1	8473	8914
Works of art, collectors' pieces and antiques						
<b>WIETNAM VIETNAM</b>						
<b>OGÓŁEM</b> .....	<b>21776477,5</b>	<b>4653479</b>	<b>4899563</b>	<b>2160234,5</b>	<b>461713</b>	<b>486895</b>
<b>TOTAL</b>						
Zwierzęta żywe; produkty pochodzenia zwie- rzęcego .....	210091,9	44847	47106	470322,7	100277	104931
Live animals; animal products						
Produkty pochodzenia roślinnego .....	816448,4	174717	184597	34759,4	7430	7832
Vegetable products						
Przetwory spożywcze .....	400842,1	85441	89100	218397,0	46644	49029
Prepared foodstuffs						
Produkty przemysłu chemicznego .....	293852,8	62691	65332	178034,6	38038	39932
Products of the chemical industry						
Tworzywa sztuczne i kauczuk oraz artykuły z nich .....	716469,5	153194	161751	31430,3	6786	7396
Plastics and rubber and articles thereof						
Skóry i artykuły z nich .....	289369,4	61800	64892	477,7	101	107
Raw hides and skins, articles thereof						

TABL. 28. **IMPORT I EKSPORT WEDŁUG WAŻNIEJSZYCH KRAJÓW Z WYMIENIENIEM SEKCJI CN W 2022 R. (cd.)**  
 IMPORTS AND EXPORTS BY MAJOR COUNTRIES AND CN SECTIONS IN 2022 (cont.)

SEKCJE SECTIONS	Import Imports			Eksport Exports		
	w tys. PLN in thousand PLN	w tys. EUR in thousand EUR	w tys. dol. USA in thousand USD	w tys. PLN in thousand PLN	w tys. EUR in thousand EUR	w tys. dol. USA in thousand USD
WIETNAM (dok.) VIETNAM (cont.)						
Drewno i artykuły z drewna .....	127170,7	27169	28595	30956,5	6612	6946
Wood and articles of wood						
Materiały i artykuły włókiennicze .....	2334825,8	498272	523179	8766,7	1891	2059
Textiles and textile articles						
Obuwie, nakrycia głowy, itp. ....	2799065,3	597938	628961	1635,2	349	368
Footwear, headgear, etc.						
Artykuły z kamienia, wyroby ceramiczne, szkło	51839,1	11129	11878	52003,8	10960	11086
Articles of stone, ceramic products, glass						
Metale nieszlachetne i artykuły z nich .....	1295505,4	277178	292741	417714,9	89345	94471
Base metals and articles thereof						
Maszyny i urządzenia, sprzęt elektryczny i elektrotechniczny .....	11542460,4	2467208	2599851	624690,1	133891	142581
Machinery and mechanical appliances, electrical and electrotechnical equipment						
Sprzęt transportowy .....	105702,7	22524	23551	15159,3	3221	3337
Transport equipment						
Przyrządy i aparatura, optyczne, fotograficzne, pomiarowe, kontrolne, itp. ....	115380,1	24638	25876	45584,1	9719	10127
Optical, photographic, measuring, checking instruments, etc.						
Artykuły przemysłowe różne — meble, prefabrykaty budynków, zabawki, itp. ....	611039,7	130563	137329	5550,0	1188	1251
Miscellaneous manufactured articles						
WŁOCHY ITALY						
<b>OGÓŁEM</b> .....	<b>80069021,7</b>	<b>17151379</b>	<b>18168911</b>	<b>74003343,3</b>	<b>15843554</b>	<b>16777124</b>
<b>TOTAL</b>						
Zwierzęta żywe; produkty pochodzenia zwierzęcego .....	703726,2	150522	158923	4756962,9	1017174	1072822
Live animals; animal products						
Produkty pochodzenia roślinnego .....	2345155,8	500871	526911	945679,3	201663	210919
Vegetable products						
Tłuszcze i oleje .....	393899,9	84199	88728	131083,0	27864	28829
Fats and oils						
Przetwory spożywcze .....	4578188,9	980786	1038846	5115684,1	1093891	1154752
Prepared foodstuffs						
Produkty mineralne .....	314075,5	67202	71042	567362,1	123000	133514
Mineral products						
Produkty przemysłu chemicznego .....	8090201,4	1733764	1837150	4068371,0	871961	925598
Products of the chemical industry						
Tworzywa sztuczne i kauczuk oraz artykuły z nich .....	7831043,9	1678184	1780565	7210835,5	1544506	1637209
Plastics and rubber and articles thereof						
Skóry i artykuły z nich .....	748328,5	160302	169925	425013,6	91024	96379
Raw hides and skins, articles thereof						
Drewno i artykuły z drewna .....	169265,4	36263	38361	2110920,9	451940	478341
Wood and articles of wood						
Ścier drzewny, papier, tektura i artykuły z nich	1607470,2	344263	364396	1658763,2	354898	375071
Pulp of wood, paper, paperboard and articles thereof						
Materiały i artykuły włókiennicze .....	2477492,8	530318	560786	1978689,8	423951	450004
Textiles and textile articles						
Obuwie, nakrycia głowy, itp. ....	921507,3	197022	207768	666370,1	142636	150868
Footwear, headgear, etc.						

TABL. 28. **IMPORT I EKSPORT WEDŁUG WAŻNIEJSZYCH KRAJÓW Z WYMIENIENIEM SEKCJI CN W 2022 R. (dok.)**  
 IMPORTS AND EXPORTS BY MAJOR COUNTRIES AND CN SECTIONS IN 2022 (cont.)

SEKCJE SECTIONS	Import Imports			Eksport Exports		
	w tys. PLN in thousand PLN	w tys. EUR in thousand EUR	w tys. dol. USA in thousand USD	w tys. PLN in thousand PLN	w tys. EUR in thousand EUR	w tys. dol. USA in thousand USD
<b>WŁOCHY (dok.) ITALY (cont.)</b>						
Artykuły z kamienia, wyroby ceramiczne, szkło Articles of stone, ceramic products, glass	1312280,6	281098	298021	1209415,9	258883	273956
Perły, kamienie szlachetne, metale szlachetne i artykuły z nich .....	4382881,0	939454	999446	195011,7	41978	45021
Pearls, precious stones and metals, articles thereof						
Metale nieszlachetne i artykuły z nich .....	14010487,3	3004886	3194692	8595588,7	1842000	1954465
Base metals and articles thereof						
Maszyny i urządzenia, sprzęt elektryczny i elektrotechniczny .....	19401444,9	4154550	4396618	20092895,1	4302479	4561143
Machinery and mechanical appliances, electrical and electrotechnical equipment						
Sprzęt transportowy .....	7854401,1	1681124	1774398	10442234,7	2233672	2361008
Transport equipment						
Przyrządy i aparatura, optyczne, fotograficzne, pomiarowe, kontrolne, itp. ....	1206488,1	258300	273118	1419928,7	303830	321146
Optical, photographic, measuring, checking in- struments, etc.						
Broń i amunicja .....	54139,2	11558	12123	3037,5	647	677
Arms and ammunition						
Artykuły przemysłowe różne — meble, prefa- brykaty budynków, zabawki, itp. ....	1665591,7	356509	376883	2327832,6	498017	526661
Miscellaneous manufactured articles						
Dziela sztuki, przedmioty kolekcjonerskie i an- tyki .....	952,0	202	212	81663,0	17539	18742
Works of art, collectors' pieces and antiques						

TABL. 29. **IMPORT WEDŁUG KRAJU WYSYŁKI I EKSPORT WEDŁUG WAŻNIEJSZYCH KRAJÓW Z WYMIENIENIEM SEKCJI CN W 2022 R. (ceny bieżące)**

IMPORTS BY COUNTRY OF CONSIGNMENT AND EXPORTS BY MAJOR COUNTRIES AND CN SECTIONS IN 2022 (current prices)

U w a g a. Tajwan — Chiny — Tajwan.  
N o t e. Taiwan — China — Taiwan.

SEKCJE SECTIONS	Import Imports			Eksport Exports		
	w tys. PLN in thousand PLN	w tys. EUR in thousand EUR	w tys. dol. USA in thousand USD	w tys. PLN in thousand PLN	w tys. EUR in thousand EUR	w tys. dol. USA in thousand USD
<b>ARGENTYNA ARGENTINA</b>						
<b>OGÓŁEM</b> .....	<b>4994883,0</b>	<b>1066994</b>	<b>1121561</b>	<b>446204,2</b>	<b>95482</b>	<b>100969</b>
<b>TOTAL</b>						
Zwierzęta żywe; produkty pochodzenia zwierzęcego .....	105844,3	22554	23551	36,9	8	8
Live animals; animal products						
Produkty pochodzenia roślinnego .....	484233,5	102871	107229	7975,4	1705	1796
Vegetable products						
Przetwory spożywcze .....	4220816,1	902410	950105	13254,8	2837	3014
Prepared foodstuffs						
Produkty przemysłu chemicznego .....	1667,0	354	373	38402,9	8241	8747
Products of the chemical industry						
Tworzywa sztuczne i kauczuk oraz artykuły z nich .....	3677,9	778	799	70139,0	15016	15899
Plastics and rubber and articles thereof						
Metale nieszlachetne i artykuły z nich .....	3003,1	640	688	34994,2	7528	8036
Base metals and articles thereof						
Maszyny i urządzenia, sprzęt elektryczny i elektrotechniczny .....	3391,0	720	753	150167,8	32091	33824
Machinery and mechanical appliances, electrical and electrotechnical equipment						
Sprzęt transportowy .....	158504,8	33727	34978	43557,8	9346	10024
Transport equipment						
<b>AUSTRIA AUSTRIA</b>						
<b>OGÓŁEM</b> .....	<b>32723181,3</b>	<b>7008509</b>	<b>7427870</b>	<b>36131021,1</b>	<b>7733481</b>	<b>8185433</b>
<b>TOTAL</b>						
Zwierzęta żywe; produkty pochodzenia zwierzęcego .....	268184,0	57249	60236	881224,9	188453	199011
Live animals; animal products						
Produkty pochodzenia roślinnego .....	311005,4	66661	70808	456531,8	97561	102707
Vegetable products						
Tłuszcze i oleje .....	161355,0	34638	36927	357249,5	76117	79570
Fats and oils						
Przetwory spożywcze .....	1467521,3	314292	333055	1819273,9	389015	410374
Prepared foodstuffs						
Produkty mineralne .....	165809,1	35441	37337	3923081,1	839903	891081
Mineral products						
Produkty przemysłu chemicznego .....	7828580,1	1676511	1776204	2104248,7	450081	475713
Products of the chemical industry						
Tworzywa sztuczne i kauczuk oraz artykuły z nich .....	2801769,9	600971	639924	2209227,8	473523	503063
Plastics and rubber and articles thereof						
Skóry i artykuły z nich .....	63671,2	13617	14364	156130,3	33389	35263
Raw hides and skins, articles thereof						
Drewno i artykuły z drewna .....	437596,4	93871	100077	803243,9	172258	183421
Wood and articles of wood						
Ścier drzewny, papier, tektura i artykuły z nich .....	2682674,0	574213	607828	1196934,6	256258	271357
Pulp of wood, paper, paperboard and articles thereof						
Materiały i artykuły włókiennicze .....	1211343,7	259057	273407	2320206,2	495889	522427
Textiles and textile articles						

TABL. 29. **IMPORT WEDŁUG KRAJU WYSŁŹKI I EKSPORT WEDŁUG WAŻNIEJSZYCH KRAJÓW Z WYMIENIENIEM SEKCJI CN W 2022 R. (cd.)**

IMPORTS BY COUNTRY OF CONSIGNMENT AND EXPORTS BY MAJOR COUNTRIES AND CN SECTIONS IN 2022 (cont.)

SEKCJE SECTIONS	Import Imports			Eksport Exports		
	w tys. PLN in thousand PLN	w tys. EUR in thousand EUR	w tys. dol. USA in thousand USD	w tys. PLN in thousand PLN	w tys. EUR in thousand EUR	w tys. dol. USA in thousand USD
<b>AUSTRIA (dok.) AUSTRIA (cont.)</b>						
Obuwie, nakrycia głowy, itp. ....	294380,3	62905	66301	363759,3	77660	81578
Footwear, headgear, etc.						
Artykuły z kamienia, wyroby ceramiczne, szkło	166789,4	35691	37741	630929,4	134983	142686
Articles of stone, ceramic products, glass						
Perły, kamienie szlachetne, metale szlachetne i artykuły z nich .....	221797,1	48603	53939	87135,8	19127	21212
Pearls, precious stones and metals, articles thereof						
Metale nieszlachetne i artykuły z nich .....	5086294,3	1090405	1158785	4897835,6	1048857	1112221
Base metals and articles thereof						
Maszyny i urządzenia, sprzęt elektryczny i elektrotechniczny .....	6761876,1	1446617	1528585	7327885,7	1568501	1659888
Machinery and mechanical appliances, electrical and electrotechnical equipment						
Sprzęt transportowy .....	1753095,0	375253	396793	3658769,2	783488	829557
Transport equipment						
Przyrządy i aparatura, optyczne, fotograficzne, pomiarowe, kontrolne, itp. ....	439358,2	94061	99581	375242,4	80325	85096
Optical, photographic, measuring, checking in- struments, etc.						
Artykuły przemysłowe różne — meble, prefa- brykaty budynków, zabawki, itp. ....	558763,7	119578	126459	2553871,1	546330	577363
Miscellaneous manufactured articles						
<b>BELGIA BELGIUM</b>						
<b>OGÓŁEM .....</b>	<b>63427152,6</b>	<b>13573086</b>	<b>14354036</b>	<b>40261904,6</b>	<b>8617626</b>	<b>9117961</b>
<b>TOTAL</b>						
Zwierzęta żywe; produkty pochodzenia zwie- rzęcego .....	2372551,1	507061	534495	1349146,4	288973	306552
Live animals; animal products						
Produkty pochodzenia roślinnego .....	1141313,1	244051	257864	1083073,5	231111	242432
Vegetable products						
Tłuszcze i oleje .....	453313,3	96818	101729	128222,7	27336	28540
Fats and oils						
Przetwory spożywcze .....	3016793,7	645756	683053	3008753,7	643614	679458
Prepared foodstuffs						
Produkty mineralne .....	2179062,0	461556	473498	2213668,4	474157	503425
Mineral products						
Produkty przemysłu chemicznego .....	14600112,3	3124904	3305112	4400192,0	942137	998059
Products of the chemical industry						
Tworzywa sztuczne i kauczuk oraz artykuły z nich .....	9109016,9	1952575	2075178	3545340,0	759400	805114
Plastics and rubber and articles thereof						
Skóry i artykuły z nich .....	220953,1	47216	49658	64372,2	13774	14570
Raw hides and skins, articles thereof						
Drewno i artykuły z drewna .....	222148,6	47644	50761	905035,2	193864	205636
Wood and articles of wood						
Ścier drzewny, papier, tektura i artykuły z nich Pulp of wood, paper, paperboard and articles thereof .....	779291,6	166654	176039	912002,4	195212	206586
Materiały i artykuły włókiennicze .....	2758875,0	589387	620225	1382801,8	295875	312882
Textiles and textile articles						
Obuwie, nakrycia głowy, itp. ....	1369565,6	292990	309766	135738,6	29018	30594
Footwear, headgear, etc.						



TABL. 29. **IMPORT WEDŁUG KRAJU WYSYŁKI I EKSPORT WEDŁUG WAŻNIEJSZYCH KRAJÓW Z WYMIENIENIEM SEKCJI CN W 2022 R. (cd.)**

IMPORTS BY COUNTRY OF CONSIGNMENT AND EXPORTS BY MAJOR COUNTRIES AND CN SECTIONS IN 2022 (cont.)

SEKCJE SECTIONS	Import Imports			Eksport Exports		
	w tys. PLN in thousand PLN	w tys. EUR in thousand EUR	w tys. dol. USA in thousand USD	w tys. PLN in thousand PLN	w tys. EUR in thousand EUR	w tys. dol. USA in thousand USD
<b>BELGIA (dok.) BELGIUM (cont.)</b>						
Artykuły z kamienia, wyroby ceramiczne, szkło Articles of stone, ceramic products, glass	687603,2	147065	155599	816257,4	174775	185056
Perły, kamienie szlachetne, metale szlachetne i artykuły z nich ..... Pearls, precious stones and metals, articles thereof	166104,8	35604	37691	332789,7	71419	75892
Metale nieszlachetne i artykuły z nich ..... Base metals and articles thereof	7031813,4	1508417	1606981	3582423,5	768105	816988
Maszyny i urządzenia, sprzęt elektryczny i elektrotechniczny ..... Machinery and mechanical appliances, electri- cal and electrotechnical equipment	6850502,1	1464950	1545833	8475501,5	1812782	1914024
Sprzęt transportowy ..... Transport equipment	8753534,3	1873733	1983950	5241971,4	1121417	1183802
Przyrządy i aparatura, optyczne, fotograficzne, pomiarowe, kontrolne, itp. .... Optical, photographic, measuring, checking in- struments, etc.	1149236,6	246001	260313	303869,1	65051	68798
Broń i amunicja ..... Arms and ammunition	109826,3	23170	23061	4819,9	1039	1137
Artykuły przemysłowe różne — meble, prefa- brykaty budynków, zabawki, itp. .... Miscellaneous manufactured articles	455102,1	97441	103131	2327779,6	498232	527401
Dziela sztuki, przedmioty kolekcjonerskie i antyki ..... Works of art, collectors' pieces and antiques	433,4	93	98	48145,6	10332	11014
<b>BIAŁORUŚ BELARUS</b>						
<b>OGÓŁEM ..... TOTAL</b>	<b>5910457,2</b>	<b>1272079</b>	<b>1371217</b>	<b>8561642,2</b>	<b>1823284</b>	<b>1899220</b>
Zwierzęta żywe; produkty pochodzenia zwie- rzęcego ..... Live animals; animal products	19849,9	4258	4551	74797,1	15950	16658
Produkty pochodzenia roślinnego ..... Vegetable products	250932,0	53797	57147	701486,0	149367	155782
Tłuszcze i oleje ..... Fats and oils	588398,8	126226	134669	6967,4	1483	1543
Przetwory spożywcze ..... Prepared foodstuffs	89010,2	18928	19603	231158,3	49230	51203
Produkty mineralne ..... Mineral products	549241,6	119316	132094	88432,9	18854	19721
Produkty przemysłu chemicznego ..... Products of the chemical industry	1244292,1	266325	282159	1354895,1	288416	299992
Tworzywa sztuczne i kauczuk oraz artykuły z nich ..... Plastics and rubber and articles thereof	360238,4	77028	81267	1094902,1	232830	241463
Drewno i artykuły z drewna ..... Wood and articles of wood	916299,9	198990	220626	54196,6	11626	12420
Ścier drzewny, papier, tektura i artykuły z nich Pulp of wood, paper, paperboard and articles thereof	152841,5	32726	34767	475970,0	101552	106274
Materiały i artykuły włókiennicze ..... Textiles and textile articles	100458,6	21536	22894	399523,5	85176	89105

**TABL. 29. IMPORT WEDŁUG KRAJU WYSŁŹKI I EKSPORT WEDŁUG WAŻNIEJSZYCH KRAJÓW Z WYMIENIENIEM SEKCJI CN W 2022 R. (cd.)**

IMPORTS BY COUNTRY OF CONSIGNMENT AND EXPORTS BY MAJOR COUNTRIES AND CN SECTIONS IN 2022 (cont.)

SEKCJE SECTIONS	Import Imports			Eksport Exports		
	w tys. PLN in thousand PLN	w tys. EUR in thousand EUR	w tys. dol. USA in thousand USD	w tys. PLN in thousand PLN	w tys. EUR in thousand EUR	w tys. dol. USA in thousand USD
<b>BIAŁORUŚ (dok.) BELARUS (cont.)</b>						
Obuwie, nakrycia głowy, itp. ....	909,8	197	216	57576,7	12262	12795
Footwear, headgear, etc.						
Artykuły z kamienia, wyroby ceramiczne, szkło	265613,8	56800	59928	175058,9	37303	38930
Articles of stone, ceramic products, glass						
Metale nieszlachetne i artykuły z nich	549077,2	119291	132898	557324,0	119037	125143
Base metals and articles thereof						
Maszyny i urządzenia, sprzęt elektryczny i elektrotechniczny	163457,5	35184	38018	1245503,8	266283	280799
Machinery and mechanical appliances, electrical and electrotechnical equipment						
Sprzęt transportowy	154804,5	33062	34814	1704559,9	361569	371789
Transport equipment						
Przyrządy i aparatura, optyczne, fotograficzne, pomiarowe, kontrolne, itp.	4989,5	1058	1094	121058,7	25788	26879
Optical, photographic, measuring, checking instruments, etc.						
Artykuły przemysłowe różne — meble, prefabrykaty budynków, zabawki, itp.	466972,9	100267	106940	189937,8	40518	42389
Miscellaneous manufactured articles						
<b>BRAZYLIA BRAZIL</b>						
<b>OGÓŁEM</b>	<b>5532125,5</b>	<b>1183735</b>	<b>1249368</b>	<b>3262883,9</b>	<b>697744</b>	<b>736559</b>
<b>TOTAL</b>						
Produkty pochodzenia roślinnego	215994,2	46266	49057	102370,1	21784	23160
Vegetable products						
Przetwory pożywcze	2271279,1	485549	510299	97433,9	20784	21735
Prepared foodstuffs						
Produkty mineralne	1649661,0	353249	374355	104990,8	22608	23961
Mineral products						
Produkty przemysłu chemicznego	87315,9	18734	19906	453192,0	97450	104603
Products of the chemical industry						
Tworzywa sztuczne i kauczuk oraz artykuły z nich	40496,4	8680	9230	484568,7	103427	108687
Plastics and rubber and articles thereof						
Skóry i artykuły z nich	55299,3	11861	12599	1559,6	333	349
Raw hides and skins, articles thereof						
Ścier drzewny, papier, tektura i artykuły z nich	575914,4	122765	127801	39812,5	8516	9067
Pulp of wood, paper, paperboard and articles thereof						
Artykuły z kamienia, wyroby ceramiczne, szkło	29881,6	6395	6769	74402,9	15846	16589
Articles of stone, ceramic products, glass						
Metale nieszlachetne i artykuły z nich	198579,6	42826	46162	199507,3	42720	45320
Base metals and articles thereof						
Maszyny i urządzenia, sprzęt elektryczny i elektrotechniczny	215640,4	46338	49801	1118622,6	238968	251084
Machinery and mechanical appliances, electrical and electrotechnical equipment						
Sprzęt transportowy	94549,4	20175	21156	370738,7	79167	83160
Transport equipment						
Przyrządy i aparatura, optyczne, fotograficzne, pomiarowe, kontrolne, itp.	12384,6	2651	2805	95242,8	20354	21470
Optical, photographic, measuring, checking instruments, etc.						
Artykuły przemysłowe różne — meble, prefabrykaty budynków, zabawki, itp.	6295,0	1372	1522	77449,4	16576	17557
Miscellaneous manufactured articles						

**TABL. 29. IMPORT WEDŁUG KRAJU WYSŁŹKI I EKSPORT WEDŁUG WAŻNIEJSZYCH KRAJÓW Z WYMIENIENIEM SEKCJI CN W 2022 R. (cd.)**

IMPORTS BY COUNTRY OF CONSIGNMENT AND EXPORTS BY MAJOR COUNTRIES AND CN SECTIONS IN 2022 (cont.)

SEKCJE SECTIONS	Import Imports			Eksport Exports		
	w tys. PLN in thousand PLN	w tys. EUR in thousand EUR	w tys. dol. USA in thousand USD	w tys. PLN in thousand PLN	w tys. EUR in thousand EUR	w tys. dol. USA in thousand USD
<b>BULGARIA BULGARIA</b>						
<b>OGÓŁEM</b>	<b>6971337,5</b>	<b>1489256</b>	<b>1570089</b>	<b>9045405,8</b>	<b>1934828</b>	<b>2043781</b>
<b>TOTAL</b>						
Zwierzęta żywe; produkty pochodzenia zwierzęcego	37743,2	8096	8596	563686,2	120555	127147
Live animals; animal products						
Produkty pochodzenia roślinnego	308806,2	66067	69751	167808,0	35923	37991
Vegetable products						
Tłuszcze i oleje	66156,0	14179	14975	51567,5	10997	11511
Fats and oils						
Przetwory spożywcze	426037,4	91027	95787	1031443,4	220586	232689
Prepared foodstuffs						
Produkty mineralne	22714,9	4867	5167	70418,0	15103	16076
Mineral products						
Produkty przemysłu chemicznego	421717,1	90169	95037	860965,8	184315	194678
Products of the chemical industry						
Tworzywa sztuczne i kauczuk oraz artykuły z nich	262128,6	56221	59770	699832,2	150019	159703
Plastics and rubber and articles thereof						
Skóry i artykuły z nich	18587,9	3998	4282	82521,5	17650	18633
Raw hides and skins, articles thereof						
Drewno i artykuły z drewna	8190,5	1750	1850	101385,4	21744	23134
Wood and articles of wood						
Ścier drzewny, papier, tektura i artykuły z nich	88088,7	18817	19799	187456,1	40108	42443
Pulp of wood, paper, paperboard and articles thereof						
Materiały i artykuły włókiennicze	256688,1	54780	57610	1054851,7	225381	237557
Textiles and textile articles						
Obuwie, nakrycia głowy, itp.	30924,4	6632	7032	375984,0	80181	83919
Footwear, headgear, etc.						
Artykuły z kamienia, wyroby ceramiczne, szkło	168352,0	36078	38270	124862,4	26752	28370
Articles of stone, ceramic products, glass						
Perły, kamienie szlachetne, metale szlachetne i artykuły z nich	44911,3	9666	10426	162193,1	34744	36861
Pearls, precious stones and metals, articles thereof						
Metale nieszlachetne i artykuły z nich	1180269,2	253164	269665	651547,5	139474	147734
Base metals and articles thereof						
Maszyny i urządzenia, sprzęt elektryczny i elektrotechniczny	970358,7	207660	219574	1622766,7	346987	366328
Machinery and mechanical appliances, electrical and electrotechnical equipment						
Sprzęt transportowy	199850,2	42830	45416	673148,5	143832	151693
Transport equipment						
Przyrządy i aparatura, optyczne, fotograficzne, pomiarowe, kontrolne, itp.	67588,8	14438	15166	85170,2	18265	19403
Optical, photographic, measuring, checking instruments, etc.						
Broń i amunicja	2194833,6	466610	487348	16402,0	3527	3759
Arms and ammunition						
Artykuły przemysłowe różne — meble, prefabrykaty budynków, zabawki, itp.	195128,2	41734	44096	460831,6	98567	104027
Miscellaneous manufactured articles						

**TABL. 29. IMPORT WEDŁUG KRAJU WYSŁŹKI I EKSPORT WEDŁUG WAŻNIEJSZYCH KRAJÓW Z WYMIENIENIEM SEKCJI CN W 2022 R. (cd.)**

IMPORTS BY COUNTRY OF CONSIGNMENT AND EXPORTS BY MAJOR COUNTRIES AND CN SECTIONS IN 2022 (cont.)

SEKCJE SECTIONS	Import Imports			Eksport Exports		
	w tys. PLN in thousand PLN	w tys. EUR in thousand EUR	w tys. dol. USA in thousand USD	w tys. PLN in thousand PLN	w tys. EUR in thousand EUR	w tys. dol. USA in thousand USD
CHINY CHINA						
<b>OGÓŁEM</b> .....	<b>161940025,4</b>	<b>34629774</b>	<b>36546557</b>	<b>13865900,3</b>	<b>2969911</b>	<b>3145189</b>
<b>TOTAL</b>						
Zwierzęta żywe; produkty pochodzenia zwierzęcego .....	590479,7	125975	132249	546217,9	116733	122948
Live animals; animal products						
Produkty pochodzenia roślinnego .....	438261,7	93876	99671	54222,5	11546	12039
Vegetable products						
Przetwory spożywcze .....	595428,3	126588	131195	274415,3	58682	61856
Prepared foodstuffs						
Produkty mineralne .....	1174061,3	250191	260439	134637,2	28874	30266
Mineral products						
Produkty przemysłu chemicznego .....	13789846,4	2941171	3080724	1041671,9	223861	239114
Products of the chemical industry						
Tworzywa sztuczne i kauczuk oraz artykuły z nich .....	6514828,7	1394702	1477181	624457,0	133902	142415
Plastics and rubber and articles thereof						
Skóry i artykuły z nich .....	1479082,9	316517	334266	61163,4	13151	14069
Raw hides and skins, articles thereof						
Drewno i artykuły z drewna .....	788474,8	169118	179834	689411,8	147743	156832
Wood and articles of wood						
Ścier drzewny, papier, tektura i artykuły z nich .....	1201388,7	256858	270693	89712,2	19165	20200
Pulp of wood, paper, paperboard and articles thereof						
Materiały i artykuły włókiennicze .....	11563231,8	2473340	2612229	173014,9	37039	39095
Textiles and textile articles						
Obuwie, nakrycia głowy, itp. ....	3883159,2	831147	879419	17572,5	3761	3970
Footwear, headgear, etc.						
Artykuły z kamienia, wyroby ceramiczne, szkło .....	2715788,3	581319	615048	268743,0	57427	60507
Articles of stone, ceramic products, glass						
Perły, kamienie szlachetne, metale szlachetne i artykuły z nich .....	305130,3	65096	68350	5636,1	1197	1249
Pearls, precious stones and metals, articles thereof						
Metale nieszlachetne i artykuły z nich .....	13862572,7	2967199	3141193	3010609,2	644977	685590
Base metals and articles thereof						
Maszyny i urządzenia, sprzęt elektryczny i elektrotechniczny .....	81312410,8	17385368	18336424	5158397,1	1104062	1164916
Machinery and mechanical appliances, electrical and electrotechnical equipment						
Sprzęt transportowy .....	5096076,8	1091301	1156950	621922,9	133177	140847
Transport equipment						
Przyrządy i aparatura, optyczne, fotograficzne, pomiarowe, kontrolne, itp. ....	3672443,5	784940	828582	705746,6	151394	160920
Optical, photographic, measuring, checking instruments, etc.						
Broń i amunicja .....	84000,2	17983	19034	0,0	0	0
Arms and ammunition						
Artykuły przemysłowe różne — meble, prefabrykaty budynków, zabawki, itp. ....	12832824,3	2748439	2913954	379809,2	81421	86515
Miscellaneous manufactured articles						
Dziela sztuki, przedmioty kolekcjonerskie i antyki .....	30169,9	6438	6821	1216,6	260	274
Works of art, collectors' pieces and antiques						

**TABL. 29. IMPORT WEDŁUG KRAJU WYSŁŹKI I EKSPORT WEDŁUG WAŻNIEJSZYCH KRAJÓW Z WYMIENIENIEM SEKCJI CN W 2022 R. (cd.)**

IMPORTS BY COUNTRY OF CONSIGNMENT AND EXPORTS BY MAJOR COUNTRIES AND CN SECTIONS IN 2022 (cont.)

SEKCJE SECTIONS	Import Imports			Eksport Exports		
	w tys. PLN in thousand PLN	w tys. EUR in thousand EUR	w tys. dol. USA in thousand USD	w tys. PLN in thousand PLN	w tys. EUR in thousand EUR	w tys. dol. USA in thousand USD
<b>CHORWACJA CROATIA</b>						
<b>OGÓŁEM</b> .....	<b>2156519,8</b>	<b>460911</b>	<b>485558</b>	<b>6890584,3</b>	<b>1474187</b>	<b>1557566</b>
<b>TOTAL</b>						
Zwierzęta żywe; produkty pochodzenia zwierzęcego .....	17979,9	3848	4131	393698,1	84014	87954
Live animals; animal products						
Produkty pochodzenia roślinnego .....	21913,9	4688	4934	133918,2	28648	30221
Vegetable products						
Przetwory spożywcze .....	239631,5	50990	53003	1012922,5	216628	228386
Prepared foodstuffs						
Produkty mineralne .....	18935,2	4054	4283	62014,0	13288	14057
Mineral products						
Produkty przemysłu chemicznego .....	186727,8	39869	41974	466159,9	99684	105183
Products of the chemical industry						
Tworzywa sztuczne i kauczuk oraz artykuły z nich .....	100510,8	21535	22819	432011,3	92658	98644
Plastics and rubber and articles thereof						
Skóry i artykuły z nich .....	15062,6	3226	3417	60058,8	12843	13561
Raw hides and skins, articles thereof						
Drewno i artykuły z drewna .....	29293,5	6301	6741	108312,5	23219	24686
Wood and articles of wood						
Ścier drzewny, papier, tektura i artykuły z nich	54866,6	11713	12348	137009,7	29299	30962
Pulp of wood, paper, paperboard and articles thereof						
Materiały i artykuły włókiennicze .....	311736,1	66724	70591	562971,4	120298	126835
Textiles and textile articles						
Obuwie, nakrycia głowy, itp. ....	94806,2	20345	21632	238494,8	50935	53557
Footwear, headgear, etc.						
Artykuły z kamienia, wyroby ceramiczne, szkło	57872,1	12411	13188	244365,9	52317	55369
Articles of stone, ceramic products, glass						
Metale nieszlachetne i artykuły z nich .....	171800,4	36768	38838	718149,8	153777	163071
Base metals and articles thereof						
Maszyny i urządzenia, sprzęt elektryczny i elektrotechniczny .....	662448,4	141445	148595	1089575,2	233173	246447
Machinery and mechanical appliances, electrical and electrotechnical equipment						
Sprzęt transportowy .....	55993,4	11986	12700	527027,4	112759	119039
Transport equipment						
Przyrządy i aparatura, optyczne, fotograficzne, pomiarowe, kontrolne, itp. ....	13365,7	2877	3090	88011,3	18851	19969
Optical, photographic, measuring, checking instruments, etc.						
Artykuły przemysłowe różne — meble, prefabrykaty budynków, zabawki, itp. ....	81856,7	17470	18311	607400,2	129991	137735
Miscellaneous manufactured articles						
<b>CZECHY CZECHIA</b>						
<b>OGÓŁEM</b> .....	<b>63966123,6</b>	<b>13684824</b>	<b>14468945</b>	<b>107040790,1</b>	<b>22889385</b>	<b>24164042</b>
<b>TOTAL</b>						
Zwierzęta żywe; produkty pochodzenia zwierzęcego .....	786974,1	168164	177103	3461461,4	739670	779299
Live animals; animal products						
Produkty pochodzenia roślinnego .....	1172835,8	251936	269464	1312091,2	280234	294355
Vegetable products						

**TABL. 29. IMPORT WEDŁUG KRAJU WYSŁŹKI I EKSPORT WEDŁUG WAŻNIEJSZYCH KRAJÓW Z WYMIENIENIEM SEKCJI CN W 2022 R. (cd.)**

IMPORTS BY COUNTRY OF CONSIGNMENT AND EXPORTS BY MAJOR COUNTRIES AND CN SECTIONS IN 2022 (cont.)

SEKCJE SECTIONS	Import Imports			Eksport Exports		
	w tys. PLN in thousand PLN	w tys. EUR in thousand EUR	w tys. dol. USA in thousand USD	w tys. PLN in thousand PLN	w tys. EUR in thousand EUR	w tys. dol. USA in thousand USD
CZECHY (dok.) CZECHIA (cont.)						
Tłuszcze i oleje .....	740085,8	158652	168490	605942,0	129389	135912
Fats and oils						
Przetwory spożywcze .....	2067078,0	441928	466102	4917949,9	1051241	1108043
Prepared foodstuffs						
Produkty mineralne .....	2591917,2	553944	582875	14221356,1	3032046	3177583
Mineral products						
Produkty przemysłu chemicznego .....	4638961,4	991720	1046378	8932793,0	1911347	2021170
Products of the chemical industry						
Tworzywa sztuczne i kauczuk oraz artykuły z nich .....	4536945,3	971760	1031082	7139139,2	1528508	1619083
Plastics and rubber and articles thereof						
Skóry i artykuły z nich .....	111736,3	23890	25158	306037,5	65398	68855
Raw hides and skins, articles thereof						
Drewno i artykuły z drewna .....	971135,5	208225	221640	1502465,7	321746	340979
Wood and articles of wood						
Ścier drzewny, papier, tektura i artykuły z nich .....	1042113,0	223086	236372	2652869,4	567412	599116
Pulp of wood, paper, paperboard and articles thereof						
Materiały i artykuły włókiennicze .....	2088382,4	447164	473490	3804417,0	812687	855315
Textiles and textile articles						
Obuwie, nakrycia głowy, itp. ....	392220,4	84037	89108	1182800,7	252546	265305
Footwear, headgear, etc.						
Artykuły z kamienia, wyroby ceramiczne, szkło .....	1388935,1	297350	314992	2111871,3	452094	478493
Articles of stone, ceramic products, glass						
Perły, kamienie szlachetne, metale szlachetne i artykuły z nich .....	136930,0	29795	33152	1045500,1	224810	240475
Pearls, precious stones and metals, articles thereof						
Metale nieszlachetne i artykuły z nich .....	9410556,0	2018531	2149390	17017330,1	3649875	3889522
Base metals and articles thereof						
Maszyny i urządzenia, sprzęt elektryczny i elektrotechniczny .....	15783942,2	3372902	3553262	19018321,9	4061921	4271709
Machinery and mechanical appliances, electrical and electrotechnical equipment						
Sprzęt transportowy .....	10695173,0	2285053	2404922	9059377,9	1937620	2044863
Transport equipment						
Przyrządy i aparatura, optyczne, fotograficzne, pomiarowe, kontrolne, itp. ....	678093,8	144937	152741	1459522,0	312455	330448
Optical, photographic, measuring, checking instruments, etc.						
Broń i amunicja .....	120748,5	25777	26996	25267,5	5365	5541
Arms and ammunition						
Artykuły przemysłowe różne — meble, prefabrykaty budynków, zabawki, itp. ....	2905254,2	621471	656625	7246632,4	1549231	1633924
Miscellaneous manufactured articles						
Dzieła sztuki, przedmioty kolekcjonerskie i antyki .....	1706105,3	364505	389601	17643,8	3788	4050
Works of art, collectors' pieces and antiques						
DANIA DENMARK						
<b>OGÓŁEM .....</b>	<b>23726019,2</b>	<b>5065978</b>	<b>5316874</b>	<b>27252209,4</b>	<b>5830682</b>	<b>6163591</b>
<b>TOTAL</b>						
Zwierzęta żywe; produkty pochodzenia zwierzęcego .....	4793512,0	1025251	1083062	1492863,1	318586	334073
Live animals; animal products						

**TABL. 29. IMPORT WEDŁUG KRAJU WYSŁŹKI I EKSPORT WEDŁUG WAŻNIEJSZYCH KRAJÓW Z WYMIENIENIEM SEKCJI CN W 2022 R. (cd.)**

IMPORTS BY COUNTRY OF CONSIGNMENT AND EXPORTS BY MAJOR COUNTRIES AND CN SECTIONS IN 2022 (cont.)

SEKCJE SECTIONS	Import Imports			Eksport Exports		
	w tys. PLN in thousand PLN	w tys. EUR in thousand EUR	w tys. dol. USA in thousand USD	w tys. PLN in thousand PLN	w tys. EUR in thousand EUR	w tys. dol. USA in thousand USD
<b>DANIA (dok.) DENMARK (cont.)</b>						
Produkty pochodzenia roślinnego .....	381850,4	81993	87613	773388,3	165626	175474
Vegetable products						
Tłuszcze i oleje .....	57496,7	12256	12767	91344,3	19490	20482
Fats and oils						
Przetwory spożywcze .....	840397,8	179423	189448	2482060,8	530131	557572
Prepared foodstuffs						
Produkty mineralne .....	170858,5	36567	38696	879548,2	188073	199550
Mineral products						
Produkty przemysłu chemicznego .....	2891882,2	618716	653633	1830775,9	391933	415132
Products of the chemical industry						
Tworzywa sztuczne i kauczuk oraz artykuły z nich .....	904190,9	193627	205254	1648378,1	352970	373938
Plastics and rubber and articles thereof						
Skóry i artykuły z nich .....	73162,2	15717	16820	52921,4	11343	12045
Raw hides and skins, articles thereof						
Drewno i artykuły z drewna .....	181361,7	38765	40800	1218501,3	260925	276761
Wood and articles of wood						
Ścier drzewny, papier, tektura i artykuły z nich .....	329353,3	70429	74297	1038404,9	222074	234413
Pulp of wood, paper, paperboard and articles thereof						
Materiały i artykuły włókiennicze .....	1145087,3	245741	262495	780955,5	167157	177030
Textiles and textile articles						
Obuwie, nakrycia głowy, itp. ....	362921,1	76793	78397	197916,9	42110	43824
Footwear, headgear, etc.						
Artykuły z kamienia, wyroby ceramiczne, szkło .....	117416,8	25037	26192	1131550,5	241795	254831
Articles of stone, ceramic products, glass						
Metale nieszlachetne i artykuły z nich .....	1912789,3	408643	429503	2930961,0	627426	664178
Base metals and articles thereof						
Maszyny i urządzenia, sprzęt elektryczny i elektrotechniczny .....	3760333,4	805000	851991	5200957,0	1113279	1178171
Machinery and mechanical appliances, electrical and electrotechnical equipment						
Sprzęt transportowy .....	625483,6	133887	141406	1774826,6	379734	401095
Transport equipment						
Przyrządy i aparatura, optyczne, fotograficzne, pomiarowe, kontrolne, itp. ....	825061,1	176458	186232	1574283,7	337150	356858
Optical, photographic, measuring, checking instruments, etc.						
Artykuły przemysłowe różne — meble, prefabrykaty budynków, zabawki, itp. ....	550852,3	118026	125311	2134425,9	456998	484048
Miscellaneous manufactured articles						
Dziela sztuki, przedmioty kolekcjonerskie i antyki .....	3786037,0	800233	809335	9837,5	2101	2226
Works of art, collectors' pieces and antiques						
<b>ESTONIA ESTONIA</b>						
<b>OGÓŁEM .....</b>	<b>2794134,9</b>	<b>598128</b>	<b>632863</b>	<b>8054138,5</b>	<b>1723333</b>	<b>1821787</b>
<b>TOTAL</b>						
Zwierzęta żywe; produkty pochodzenia zwierzęcego .....	222425,7	47494	49916	316637,5	67669	71275
Live animals; animal products						
Produkty pochodzenia roślinnego .....	31389,4	6724	7113	157707,4	33617	35190
Vegetable products						

**TABL. 29. IMPORT WEDŁUG KRAJU WYSŁŹKI I EKSPORT WEDŁUG WAŻNIEJSZYCH KRAJÓW Z WYMIENIENIEM SEKCJI CN W 2022 R. (cd.)**

IMPORTS BY COUNTRY OF CONSIGNMENT AND EXPORTS BY MAJOR COUNTRIES AND CN SECTIONS IN 2022 (cont.)

SEKCJE SECTIONS	Import Imports			Eksport Exports		
	w tys. PLN in thousand PLN	w tys. EUR in thousand EUR	w tys. dol. USA in thousand USD	w tys. PLN in thousand PLN	w tys. EUR in thousand EUR	w tys. dol. USA in thousand USD
ESTONIA (dok.) ESTONIA (cont.)						
Tłuszcze i oleje .....	20580,4	4450	4853	127300,5	27056	27962
Fats and oils						
Przetwory spożywcze .....	44946,0	9646	10297	517743,1	110669	116587
Prepared foodstuffs						
Produkty mineralne .....	19704,6	4191	4354	344014,5	73563	77645
Mineral products						
Produkty przemysłu chemicznego .....	157458,7	34047	36851	820586,4	176124	187602
Products of the chemical industry						
Tworzywa sztuczne i kauczuk oraz artykuły z nich .....	101279,1	21693	23039	622515,5	133346	141475
Plastics and rubber and articles thereof						
Drewno i artykuły z drewna .....	434127,7	93046	98874	361606,9	77408	81950
Wood and articles of wood						
Ścier drzewny, papier, tektura i artykuły z nich	213201,1	45706	48586	137532,3	29405	31051
Pulp of wood, paper, paperboard and articles thereof						
Materiały i artykuły włókiennicze .....	33474,1	7174	7602	387271,4	82782	87334
Textiles and textile articles						
Obuwie, nakrycia głowy, itp. ....	9269,3	1981	2087	74513,2	15882	16580
Footwear, headgear, etc.						
Artykuły z kamienia, wyroby ceramiczne, szkło	34397,6	7376	7834	248993,1	53252	56244
Articles of stone, ceramic products, glass						
Perły, kamienie szlachetne, metale szlachetne i artykuły z nich .....	163795,4	35081	37137	70016,6	14940	15721
Pearls, precious stones and metals, articles thereof						
Metale nieszlachetne i artykuły z nich .....	217086,1	46491	49286	1375311,8	294749	313482
Base metals and articles thereof						
Maszyny i urządzenia, sprzęt elektryczny i elektrotechniczny .....	561827,5	120080	126352	1161961,3	248360	261698
Machinery and mechanical appliances, electrical and electrotechnical equipment						
Sprzęt transportowy .....	229381,6	48584	49880	863136,8	184621	194662
Transport equipment						
Przyrządy i aparatura, optyczne, fotograficzne, pomiarowe, kontrolne, itp. ....	15986,2	3424	3630	82562,9	17705	18850
Optical, photographic, measuring, checking instruments, etc.						
Artykuły przemysłowe różne — meble, prefabrykaty budynków, zabawki, itp. ....	211357,4	45294	48077	340924,7	72916	76988
Miscellaneous manufactured articles						
Dziela sztuki, przedmioty kolekcjonerskie i antyki .....	70776,9	15282	16699	8290,5	1749	1766
Works of art, collectors' pieces and antiques						
FINLANDIA FINLAND						
<b>OGÓŁEM .....</b>	<b>11029976,2</b>	<b>2361055</b>	<b>2499805</b>	<b>14500885,9</b>	<b>3104989</b>	<b>3287524</b>
<b>TOTAL</b>						
Zwierzęta żywe; produkty pochodzenia zwierzęcego .....	156385,6	33515	35543	117947,0	25235	26608
Live animals; animal products						
Produkty pochodzenia roślinnego .....	39662,3	8543	9226	379303,5	81129	85584
Vegetable products						



**TABL. 29. IMPORT WEDŁUG KRAJU WYSŁŹKI I EKSPORT WEDŁUG WAŻNIEJSZYCH KRAJÓW Z WYMIENIENIEM SEKCJI CN W 2022 R. (cd.)**  
**IMPORTS BY COUNTRY OF CONSIGNMENT AND EXPORTS BY MAJOR COUNTRIES AND CN SECTIONS IN 2022 (cont.)**

SEKCJE SECTIONS	Import Imports			Eksport Exports		
	w tys. PLN in thousand PLN	w tys. EUR in thousand EUR	w tys. USA dol. USA in thousand USD	w tys. PLN in thousand PLN	w tys. EUR in thousand EUR	w tys. USA dol. USA in thousand USD
<b>FINLANDIA (dok.) FINLAND (cont.)</b>						
Tłuszcze i oleje .....	4417,7	948	1010	208993,7	45213	49268
Fats and oils						
Przetwory spożywcze .....	156957,6	33510	35123	789810,1	168837	177678
Prepared foodstuffs						
Produkty mineralne .....	526764,6	112509	119300	389590,8	83249	87550
Mineral products						
Produkty przemysłu chemicznego .....	1168298,5	250096	264694	1007928,5	215396	227067
Products of the chemical industry						
Tworzywa sztuczne i kauczuk oraz artykuły z nich .....	910616,0	195190	207517	877305,9	187960	199464
Plastics and rubber and articles thereof						
Skóry i artykuły z nich .....	9923,4	2126	2251	315915,2	67567	71344
Raw hides and skins, articles thereof						
Drewno i artykuły z drewna .....	446654,1	95896	102226	213591,4	45816	48800
Wood and articles of wood						
Ścier drzewny, papier, tektura i artykuły z nich	2570367,5	549442	579573	296098,5	63386	67156
Pulp of wood, paper, paperboard and articles thereof						
Materiały i artykuły włókiennicze .....	232255,7	49671	52453	855248,8	182942	193341
Textiles and textile articles						
Obuwie, nakrycia głowy, itp. ....	19283,7	4110	4299	100473,7	21443	22535
Footwear, headgear, etc.						
Artykuły z kamienia, wyroby ceramiczne, szkło	49910,7	10703	11373	371017,6	79209	83189
Articles of stone, ceramic products, glass						
Metale nieszlachetne i artykuły z nich .....	2632386,8	564608	600626	3045961,7	654191	697642
Base metals and articles thereof						
Maszyny i urządzenia, sprzęt elektryczny i elektrotechniczny .....	1510947,0	322902	340357	3145007,0	672757	710903
Machinery and mechanical appliances, electrical and electrotechnical equipment						
Sprzęt transportowy .....	384211,5	82087	86173	1335902,9	285516	300336
Transport equipment						
Przyrządy i aparatura, optyczne, fotograficzne, pomiarowe, kontrolne, itp. ....	158089,3	33885	36050	181468,7	38794	40904
Optical, photographic, measuring, checking instruments, etc.						
Artykuły przemysłowe różne — meble, prefabrykaty budynków, zabawki, itp. ....	31055,4	6647	7045	861761,2	184734	196452
Miscellaneous manufactured articles						
<b>FRANCJA FRANCE</b>						
<b>O G Ó Ł E M</b> .....	<b>58503134,1</b>	<b>12526932</b>	<b>13263931</b>	<b>92838591,8</b>	<b>19865005</b>	<b>20998094</b>
<b>TOTAL</b>						
Zwierzęta żywe; produkty pochodzenia zwierzęcego .....	1337666,4	285967	301787	4920302,6	1052172	1110687
Live animals; animal products						
Produkty pochodzenia roślinnego .....	1454083,6	312843	335175	1838362,2	392682	413761
Vegetable products						
Tłuszcze i oleje .....	57174,9	12258	13011	267605,7	57073	59742
Fats and oils						
Przetwory spożywcze .....	2944445,7	629779	664973	6710241,6	1435863	1518107
Prepared foodstuffs						
Produkty mineralne .....	612107,3	130954	137830	1699140,2	364345	388372
Mineral products						

**TABL. 29. IMPORT WEDŁUG KRAJU WYSŁŹKI I EKSPORT WEDŁUG WAŻNIEJSZYCH KRAJÓW Z WYMIENIENIEM SEKCJI CN W 2022 R. (cd.)**  
**IMPORTS BY COUNTRY OF CONSIGNMENT AND EXPORTS BY MAJOR COUNTRIES AND CN SECTIONS IN 2022 (cont.)**

SEKCJE SECTIONS	Import Imports			Eksport Exports		
	w tys. PLN in thousand PLN	w tys. EUR in thousand EUR	w tys. dol. USA in thousand USD	w tys. PLN in thousand PLN	w tys. EUR in thousand EUR	w tys. dol. USA in thousand USD
<b>FRANCJA (dok.) FRANCE (cont.)</b>						
Produkty przemysłu chemicznego .....	11277077,7	2416841	2565261	4493179,5	962526	1020853
Products of the chemical industry						
Tworzywa sztuczne i kauczuk oraz artykuły z nich .....	5797862,3	1242528	1319162	8074433,4	1729765	1835770
Plastics and rubber and articles thereof						
Skóry i artykuły z nich .....	270169,0	57826	61180	180294,5	38669	41133
Raw hides and skins, articles thereof						
Drewno i artykuły z drewna .....	212593,9	45545	48344	2868663,7	616691	660383
Wood and articles of wood						
Ścier drzewny, papier, tektura i artykuły z nich	1330459,9	284806	301480	2342814,0	501237	530000
Pulp of wood, paper, paperboard and articles thereof						
Materiały i artykuły włókiennicze .....	2428143,8	519602	550339	2158412,0	462044	488766
Textiles and textile articles						
Obuwie, nakrycia głowy, itp. ....	837992,8	179338	189493	396937,2	85054	90239
Footwear, headgear, etc.						
Artykuły z kamienia, wyroby ceramiczne, szkło	725805,3	155314	164125	1708929,0	365554	386324
Articles of stone, ceramic products, glass						
Perły, kamienie szlachetne, metale szlachetne i artykuły z nich .....	88714,1	19059	20429	39854,8	8521	8956
Pearls, precious stones and metals, articles thereof						
Metale nieszlachetne i artykuły z nich .....	6067116,5	1299515	1377397	6794648,5	1455429	1542751
Base metals and articles thereof						
Maszyny i urządzenia, sprzęt elektryczny i elektrotechniczny .....	11521044,6	2464981	2604547	28160765,8	6022404	6353777
Machinery and mechanical appliances, electrical and electrotechnical equipment						
Sprzęt transportowy .....	8407716,0	1800029	1903537	11845504,0	2529692	2657605
Transport equipment						
Przyrządy i aparatura, optyczne, fotograficzne, pomiarowe, kontrolne, itp. ....	1533630,9	328051	346356	2099819,1	449877	477300
Optical, photographic, measuring, checking instruments, etc.						
Artykuły przemysłowe różne — meble, prefabrykaty budynków, zabawki, itp. ....	1547506,5	330563	347422	6200676,0	1327260	1404922
Miscellaneous manufactured articles						
Dzieła sztuki, przedmioty kolekcjonerskie i antyki .....	37523,6	8059	8812	27727,8	5957	6360
Works of art, collectors' pieces and antiques						
<b>GRECJA GREECE</b>						
<b>OGÓŁEM .....</b>	<b>3369136,7</b>	<b>721360</b>	<b>763618</b>	<b>7094924,0</b>	<b>1517164</b>	<b>1600985</b>
<b>TOTAL</b>						
Zwierzęta żywe; produkty pochodzenia zwierzęcego .....	65212,5	13975	14855	780869,9	167040	176292
Live animals; animal products						
Produkty pochodzenia roślinnego .....	672845,4	144182	153309	225472,3	48215	50867
Vegetable products						
Tłuszcze i oleje .....	65340,1	13992	14816	77230,5	16548	17597
Fats and oils						
Przetwory spożywcze .....	370068,0	79141	83473	817913,2	174984	184778
Prepared foodstuffs						
Produkty mineralne .....	9137,6	1951	2052	73747,6	15721	16613
Mineral products						

**TABL. 29. IMPORT WEDŁUG KRAJU WYSŁYKI I EKSPORT WEDŁUG WAŻNIEJSZYCH KRAJÓW Z WYMIENIENIEM SEKCJI CN W 2022 R. (cd.)**

IMPORTS BY COUNTRY OF CONSIGNMENT AND EXPORTS BY MAJOR COUNTRIES AND CN SECTIONS IN 2022 (cont.)

SEKCJE SECTIONS	Import Imports			Eksport Exports		
	w tys. PLN in thousand PLN	w tys. EUR in thousand EUR	w tys. dol. USA in thousand USD	w tys. PLN in thousand PLN	w tys. EUR in thousand EUR	w tys. dol. USA in thousand USD
<b>GRECJA (dok.) GREECE (cont.)</b>						
Produkty przemysłu chemicznego .....	444826,3	95180	100627	608330,2	130295	138041
Products of the chemical industry						
Tworzywa sztuczne i kauczuk oraz artykuły z nich .....	342864,8	73467	78048	551410,6	118106	125363
Plastics and rubber and articles thereof						
Skóry i artykuły z nich .....	3055,3	659	707	65132,4	13901	14602
Raw hides and skins, articles thereof						
Drewno i artykuły z drewna .....	4837,0	1048	1137	69395,8	14893	15827
Wood and articles of wood						
Ścier drzewny, papier, tektura i artykuły z nich	35686,1	7641	8066	186178,4	39865	42182
Pulp of wood, paper, paperboard and articles thereof						
Materiały i artykuły włókiennicze .....	131244,8	28098	29775	315738,5	67303	70460
Textiles and textile articles						
Obuwie, nakrycia głowy, itp. ....	11292,9	2404	2510	274903,2	58629	61470
Footwear, headgear, etc.						
Artykuły z kamienia, wyroby ceramiczne, szkło	8888,9	1902	2029	87351,8	18685	19731
Articles of stone, ceramic products, glass						
Metale nieszlachetne i artykuły z nich .....	891488,1	190878	201355	356712,8	76180	80010
Base metals and articles thereof						
Maszyny i urządzenia, sprzęt elektryczny i elektrotechniczny .....	247778,0	52995	56139	1703494,8	364235	384350
Machinery and mechanical appliances, electrical and electrotechnical equipment						
Sprzęt transportowy .....	17595,0	3784	4042	326204,5	69825	73788
Transport equipment						
Przyrządy i aparatura, optyczne, fotograficzne, pomiarowe, kontrolne, itp. ....	23811,4	5100	5425	167780,2	35759	37412
Optical, photographic, measuring, checking instruments, etc.						
Artykuły przemysłowe różne — meble, prefabrykaty budynków, zabawki, itp. ....	19257,6	4108	4308	399680,2	85409	89969
Miscellaneous manufactured articles						
<b>HISZPANIA SPAIN</b>						
<b>OGÓŁEM .....</b>	<b>36468100,5</b>	<b>7807203</b>	<b>8262527</b>	<b>41583499,4</b>	<b>8899048</b>	<b>9410157</b>
<b>TOTAL</b>						
Zwierzęta żywe; produkty pochodzenia zwierzęcego .....	1331494,8	285039	301823	2473803,2	529035	558160
Live animals; animal products						
Produkty pochodzenia roślinnego .....	3731824,7	802172	859013	741661,1	158076	163873
Vegetable products						
Tłuszcze i oleje .....	186745,7	40004	42410	461748,5	98197	101573
Fats and oils						
Przetwory spożywcze .....	2159938,7	461810	486652	3810074,9	815389	863087
Prepared foodstuffs						
Produkty mineralne .....	733381,5	154816	157459	1096105,4	235937	255231
Mineral products						
Produkty przemysłu chemicznego .....	3167116,8	678217	717817	2732591,7	585442	620547
Products of the chemical industry						
Tworzywa sztuczne i kauczuk oraz artykuły z nich .....	2588526,3	554791	588669	2797179,5	599391	636111
Plastics and rubber and articles thereof						

**TABL. 29. IMPORT WEDŁUG KRAJU WYSŁŹKI I EKSPORT WEDŁUG WAŻNIEJSZYCH KRAJÓW Z WYMIENIENIEM SEKCJI CN W 2022 R. (cd.)**

IMPORTS BY COUNTRY OF CONSIGNMENT AND EXPORTS BY MAJOR COUNTRIES AND CN SECTIONS IN 2022 (cont.)

SEKCJE SECTIONS	Import Imports			Eksport Exports		
	w tys. PLN in thousand PLN	w tys. EUR in thousand EUR	w tys. dol. USA in thousand USD	w tys. PLN in thousand PLN	w tys. EUR in thousand EUR	w tys. dol. USA in thousand USD
<b>HISZPANIA (dok.) SPAIN (cont.)</b>						
Skóry i artykuły z nich .....	206484,7	44156	46593	99554,7	21330	22662
Raw hides and skins, articles thereof						
Drewno i artykuły z drewna .....	139254,0	29796	31478	330770,8	70963	75656
Wood and articles of wood						
Ścier drzewny, papier, tektura i artykuły z nich thereof	752153,2	161185	171653	828480,4	177456	188246
Pulp of wood, paper, paperboard and articles thereof						
Materiały i artykuły włókiennicze .....	6032386,2	1288645	1355979	1036591,3	221797	234381
Textiles and textile articles						
Obuwie, nakrycia głowy, itp. ....	753049,5	160942	169577	284249,0	60882	64538
Footwear, headgear, etc.						
Artykuły z kamienia, wyroby ceramiczne, szkło Articles of stone, ceramic products, glass	672817,2	144164	153084	552005,0	118179	125076
Artykuły z kamienia, wyroby ceramiczne, szkło						
Perły, kamienie szlachetne, metale szlachetne i artykuły z nich .....	154569,0	33129	35154	57267,8	12422	13462
Pearls, precious stones and metals, articles thereof						
Metale nieszlachetne i artykuły z nich .....	4249543,1	911914	971814	1972246,1	421974	446098
Base metals and articles thereof						
Maszyny i urządzenia, sprzęt elektryczny i elektrotechniczny .....	4880807,2	1044039	1100945	12920234,3	2763480	2919177
Machinery and mechanical appliances, electrical and electrotechnical equipment						
Sprzęt transportowy .....	3793474,6	812037	859418	6389350,5	1367277	1444035
Transport equipment						
Przyrządy i aparatura, optyczne, fotograficzne, pomiarowe, kontrolne, itp. ....	259824,2	55666	59013	690614,8	147664	155451
Optical, photographic, measuring, checking instruments, etc.						
Artykuły przemysłowe różne — meble, prefabrykaty budynków, zabawki, itp. ....	664352,5	142450	151575	2270121,0	485821	513897
Miscellaneous manufactured articles						
Dziela sztuki, przedmioty kolekcjonerskie i antyki .....	516,2	109	112	31573,2	6783	7275
Works of art, collectors' pieces and antiques						
<b>HOLANDIA NETHERLANDS</b>						
<b>OGÓŁEM .....</b>	<b>108095975,4</b>	<b>23111667</b>	<b>24377869</b>	<b>74611001,2</b>	<b>15956767</b>	<b>16847233</b>
<b>TOTAL</b>						
Zwierzęta żywe; produkty pochodzenia zwierzęcego .....	3244683,9	693430	730615	4663005,4	998795	1058621
Live animals; animal products						
Produkty pochodzenia roślinnego .....	6839505,1	1467292	1564091	3017156,2	645341	681550
Vegetable products						
Tłuszcze i oleje .....	1974702,4	422127	444920	911145,6	194373	203367
Fats and oils						
Przetwory spożywcze .....	4684411,1	1000476	1051475	6007666,3	1284527	1354819
Prepared foodstuffs						
Produkty mineralne .....	7185313,1	1528914	1587135	2343239,1	501965	530453
Mineral products						
Produkty przemysłu chemicznego .....	14476324,6	3097830	3274375	3979042,7	851750	901572
Products of the chemical industry						

**TABL. 29. IMPORT WEDŁUG KRAJU WYSŁŹKI I EKSPORT WEDŁUG WAŻNIEJSZYCH KRAJÓW Z WYMIENIENIEM SEKCJI CN W 2022 R. (cd.)**

IMPORTS BY COUNTRY OF CONSIGNMENT AND EXPORTS BY MAJOR COUNTRIES AND CN SECTIONS IN 2022 (cont.)

SEKCJE SECTIONS	Import Imports			Eksport Exports		
	w tys. PLN in thousand PLN	w tys. EUR in thousand EUR	w tys. dol. USA in thousand USD	w tys. PLN in thousand PLN	w tys. EUR in thousand EUR	w tys. dol. USA in thousand USD
<b>HOLANDIA (dok.) NETHERLANDS (cont.)</b>						
Tworzywa sztuczne i kauczuk oraz artykuły z nich .....	7931289,5	1698329	1799672	4508256,4	965663	1024202
Plastics and rubber and articles thereof						
Skóry i artykuły z nich .....	478690,1	102388	108164	216876,1	46381	48944
Raw hides and skins, articles thereof						
Drewno i artykuły z drewna .....	238877,9	51210	54363	1394707,8	299233	318866
Wood and articles of wood						
Ścier drzewny, papier, tektura i artykuły z nich	1516006,1	324222	342242	1744546,9	373073	394029
Pulp of wood, paper, paperboard and articles thereof						
Materiały i artykuły włókiennicze .....	4470734,8	956667	1011528	2861332,7	612233	646915
Textiles and textile articles						
Obuwie, nakrycia głowy, itp. ....	1464972,6	312732	328568	361761,5	77176	80876
Footwear, headgear, etc.						
Artykuły z kamienia, wyroby ceramiczne, szkło	398125,4	85213	90021	739454,3	158461	168160
Articles of stone, ceramic products, glass						
Metale nieszlachetne i artykuły z nich .....	8776726,5	1883126	2006122	5368577,5	1149327	1216806
Base metals and articles thereof						
Maszyny i urządzenia, sprzęt elektryczny i elektrotechniczny .....	32114604,2	6858910	7217071	23105015,2	4940756	5219429
Machinery and mechanical appliances, electrical and electrotechnical equipment						
Sprzęt transportowy .....	5735271,2	1226322	1291762	5939616,5	1264862	1318638
Transport equipment						
Przyrządy i aparatura, optyczne, fotograficzne, pomiarowe, kontrolne, itp. ....	4104102,9	877731	926414	1091276,3	233460	246567
Optical, photographic, measuring, checking instruments, etc.						
Artykuły przemysłowe różne — meble, prefabrykaty budynków, zabawki, itp. ....	2266978,1	483395	506511	6270861,7	1340718	1413858
Miscellaneous manufactured articles						
Dziela sztuki, przedmioty kolekcjonerskie i antyki .....	1768,3	377	392	61658,9	13178	13850
Works of art, collectors' pieces and antiques						
<b>INDIE INDIA</b>						
<b>OGÓŁEM .....</b>	<b>13078964,7</b>	<b>2799601</b>	<b>2970773</b>	<b>6552075,5</b>	<b>1401511</b>	<b>1481080</b>
<b>TOTAL</b>						
Zwierzęta żywe; produkty pochodzenia zwierzęcego .....	50636,6	10801	11242	16853,2	3586	3701
Live animals; animal products						
Produkty pochodzenia roślinnego .....	226124,2	48230	50651	56877,7	12188	12949
Vegetable products						
Tłuszcze i oleje .....	3745,3	799	849	53247,9	11340	11709
Fats and oils						
Przetwory spożywcze .....	337411,5	71878	74844	39677,6	8507	9047
Prepared foodstuffs						
Produkty mineralne .....	713500,7	152875	163887	1757765,1	377463	402123
Mineral products						
Produkty przemysłu chemicznego .....	1762873,4	377223	398657	326729,4	69908	73973
Products of the chemical industry						
Tworzywa sztuczne i kauczuk oraz artykuły z nich .....	1012500,2	216447	228800	524172,6	112287	119236
Plastics and rubber and articles thereof						

**TABL. 29. IMPORT WEDŁUG KRAJU WYSŁŹKI I EKSPORT WEDŁUG WAŻNIEJSZYCH KRAJÓW Z WYMIENIENIEM SEKCJI CN W 2022 R. (cd.)**  
**IMPORTS BY COUNTRY OF CONSIGNMENT AND EXPORTS BY MAJOR COUNTRIES AND CN SECTIONS IN 2022 (cont.)**

SEKCJE SECTIONS	Import Imports			Eksport Exports		
	w tys. PLN in thousand PLN	w tys. EUR in thousand EUR	w tys. dol. USA in thousand USD	w tys. PLN in thousand PLN	w tys. EUR in thousand EUR	w tys. dol. USA in thousand USD
<b>INDIE (dok.) INDIA (cont.)</b>						
Skóry i artykuły z nich .....	115130,8	24554	25779	27080,4	5821	6243
Raw hides and skins, articles thereof						
Ścier drzewny, papier, tektura i artykuły z nich	35058,3	7477	7827	81484,5	17459	18575
Pulp of wood, paper, paperboard and articles thereof						
Materiały i artykuły włókiennicze .....	1737019,4	372326	395720	28888,6	6168	6472
Textiles and textile articles						
Obuwie, nakrycia głowy, itp. ....	298026,4	63475	66451	2739,6	587	623
Footwear, headgear, etc.						
Artykuły z kamienia, wyroby ceramiczne, szkło	755548,9	161502	170649	103047,7	21960	22828
Articles of stone, ceramic products, glass						
Perły, kamienie szlachetne, metale szlachetne i artykuły z nich .....	73738,9	15782	16657	2328,3	496	518
Pearls, precious stones and metals, articles thereof						
Metale nieszlachetne i artykuły z nich .....	2214613,0	474231	507740	903742,0	191845	197843
Base metals and articles thereof						
Maszyny i urządzenia, sprzęt elektryczny i elektrotechniczny .....	2931938,7	628603	667920	2213539,1	473480	502206
Machinery and mechanical appliances, electrical and electrotechnical equipment						
Sprzęt transportowy .....	501766,9	107350	113596	117872,3	25149	26331
Transport equipment						
Przyrządy i aparatura, optyczne, fotograficzne, pomiarowe, kontrolne, itp. ....	122460,0	26156	27560	237136,9	50674	53392
Optical, photographic, measuring, checking instruments, etc.						
Artykuły przemysłowe różne — meble, prefabrykaty budynków, zabawki, itp. ....	150913,9	32194	33769	42198,4	9021	9531
Miscellaneous manufactured articles						
<b>INDONEZJA INDONESIA</b>						
<b>OGÓŁEM .....</b>	<b>5777780,3</b>	<b>1229011</b>	<b>1275577</b>	<b>637839,1</b>	<b>136554</b>	<b>144443</b>
<b>TOTAL</b>						
Zwierzęta żywe; produkty pochodzenia zwierzęcego .....	32066,2	6831	7118	64687,0	13921	14951
Live animals; animal products						
Produkty pochodzenia roślinnego .....	75872,8	16157	16944	12709,8	2709	2828
Vegetable products						
Przetwory spożywcze .....	59053,5	12583	13141	57526,4	12260	12812
Prepared foodstuffs						
Produkty mineralne .....	2239916,6	473696	481577	195,8	41	42
Mineral products						
Produkty przemysłu chemicznego .....	211232,3	44923	46605	75293,3	15999	16634
Products of the chemical industry						
Tworzywa sztuczne i kauczuk oraz artykuły z nich .....	593991,5	127053	133959	50814,8	10881	11547
Plastics and rubber and articles thereof						
Drewno i artykuły z drewna .....	47880,0	10242	10808	1653,7	351	370
Wood and articles of wood						
Ścier drzewny, papier, tektura i artykuły z nich	51057,7	10882	11393	7981,8	1725	1874
Pulp of wood, paper, paperboard and articles thereof						
Materiały i artykuły włókiennicze .....	441140,7	94668	101120	1778,0	383	413
Textiles and textile articles						

**TABL. 29. IMPORT WEDŁUG KRAJU WYSŁŹKI I EKSPORT WEDŁUG WAŻNIEJSZYCH KRAJÓW Z WYMIENIENIEM SEKCJI CN W 2022 R. (cd.)**

IMPORTS BY COUNTRY OF CONSIGNMENT AND EXPORTS BY MAJOR COUNTRIES AND CN SECTIONS IN 2022 (cont.)

SEKCJE SECTIONS	Import Imports			Eksport Exports		
	w tys. PLN in thousand PLN	w tys. EUR in thousand EUR	w tys. dol. USA in thousand USD	w tys. PLN in thousand PLN	w tys. EUR in thousand EUR	w tys. dol. USA in thousand USD
<b>INDONEZJA (dok.) INDONESIA (cont.)</b>						
Metale nieszlachetne i artykuły z nich .....	345831,6	73865	77787	20969,4	4509	4810
Base metals and articles thereof						
Maszyny i urządzenia, sprzęt elektryczny i elektrotechniczny .....	1449671,2	308966	323350	302208,3	64778	68651
Machinery and mechanical appliances, electrical and electrotechnical equipment						
Sprzęt transportowy .....	34627,4	7405	7827	9418,6	2050	2255
Transport equipment						
Artykuły przemysłowe różne — meble, prefabrykaty budynków, zabawki, itp. ....	123630,4	26440	27892	2966,7	629	648
Miscellaneous manufactured articles						
<b>IRLANDIA IRELAND</b>						
<b>OGÓŁEM .....</b>	<b>8374979,7</b>	<b>1795047</b>	<b>1907864</b>	<b>6693794,7</b>	<b>1431802</b>	<b>1513052</b>
<b>TOTAL</b>						
Zwierzęta żywe; produkty pochodzenia zwierzęcego .....	514374,4	110245	117127	672984,2	143963	152171
Live animals; animal products						
Produkty pochodzenia roślinnego .....	9830,4	2109	2236	123838,4	26368	27478
Vegetable products						
Przetwory spożywcze .....	948136,1	202712	213965	1117044,9	238731	251645
Prepared foodstuffs						
Produkty przemysłu chemicznego .....	2641167,8	566378	602468	436034,5	93337	98748
Products of the chemical industry						
Tworzywa sztuczne i kauczuk oraz artykuły z nich .....	199119,8	42634	45103	367104,7	78599	83322
Plastics and rubber and articles thereof						
Drewno i artykuły z drewna .....	11854,0	2537	2689	257784,0	55093	58047
Wood and articles of wood						
Ścier drzewny, papier, tektura i artykuły z nich .....	49777,9	10666	11273	123888,7	26485	27966
Pulp of wood, paper, paperboard and articles thereof						
Materiały i artykuły włókiennicze .....	73173,1	15635	16471	139950,2	29901	31588
Textiles and textile articles						
Artykuły z kamienia, wyroby ceramiczne, szkło .....	22827,7	4850	5017	82077,8	17574	18573
Articles of stone, ceramic products, glass						
Metale nieszlachetne i artykuły z nich .....	160869,7	34317	35925	313539,2	67263	71633
Base metals and articles thereof						
Maszyny i urządzenia, sprzęt elektryczny i elektrotechniczny .....	3319750,0	712213	759761	2221010,3	475178	502758
Machinery and mechanical appliances, electrical and electrotechnical equipment						
Sprzęt transportowy .....	51604,4	11040	11621	323439,0	68984	72215
Transport equipment						
Przyrządy i aparatura, optyczne, fotograficzne, pomiarowe, kontrolne, itp. ....	271759,3	58240	61852	126951,2	27203	28847
Optical, photographic, measuring, checking instruments, etc.						
Artykuły przemysłowe różne — meble, prefabrykaty budynków, zabawki, itp. ....	48150,4	10219	10465	301299,5	64544	68423
Miscellaneous manufactured articles						

**TABL. 29. IMPORT WEDŁUG KRAJU WYSYŁKI I EKSPORT WEDŁUG WAŻNIEJSZYCH KRAJÓW Z WYMIENIENIEM SEKCJI CN W 2022 R. (cd.)**  
**IMPORTS BY COUNTRY OF CONSIGNMENT AND EXPORTS BY MAJOR COUNTRIES AND CN SECTIONS IN 2022 (cont.)**

SEKCJE SECTIONS	Import Imports			Eksport Exports		
	w tys. PLN in thousand PLN	w tys. EUR in thousand EUR	w tys. dol. USA in thousand USD	w tys. PLN in thousand PLN	w tys. EUR in thousand EUR	w tys. dol. USA in thousand USD
<b>IZRAEL ISRAEL</b>						
<b>OGÓŁEM</b> .....	<b>1429941,6</b>	<b>305651</b>	<b>322327</b>	<b>4847787,6</b>	<b>1036578</b>	<b>1094318</b>
<b>TOTAL</b>						
Zwierzęta żywe; produkty pochodzenia zwierzęcego .....	2,3	0	1	723874,0	154791	162976
Live animals; animal products						
Produkty pochodzenia roślinnego .....	14521,4	3143	3418	444144,2	94355	98293
Vegetable products						
Przetwory spożywcze .....	47379,0	10131	10699	849619,5	181703	192023
Prepared foodstuffs						
Produkty przemysłu chemicznego .....	341389,3	73310	78147	486656,2	104134	110245
Products of the chemical industry						
Tworzywa sztuczne i kauczuk oraz artykuły z nich .....	165901,1	35465	37458	130971,0	28159	30157
Plastics and rubber and articles thereof						
Drewno i artykuły z drewna .....	3579,9	759	778	41529,0	8881	9359
Wood and articles of wood						
Ścier drzewny, papier, tektura i artykuły z nich	5893,2	1257	1313	106193,8	22733	24198
Pulp of wood, paper, paperboard and articles thereof						
Materiały i artykuły włókiennicze .....	148163,2	31593	33181	67436,1	14409	15149
Textiles and textile articles						
Obuwie, nakrycia głowy, itp. ....	4476,9	962	1016	35426,0	7590	8068
Footwear, headgear, etc.						
Artykuły z kamienia, wyroby ceramiczne, szkło	107093,8	22573	22778	38995,7	8366	8923
Articles of stone, ceramic products, glass						
Metale nieszlachetne i artykuły z nich .....	93971,9	20120	21268	192365,6	41100	43401
Base metals and articles thereof						
Maszyny i urządzenia, sprzęt elektryczny i elektrotechniczny .....	322689,1	68963	72901	988256,8	211626	223982
Machinery and mechanical appliances, electrical and electrotechnical equipment						
Sprzęt transportowy .....	25400,5	5436	5714	149462,4	31894	33500
Transport equipment						
Przyrządy i aparatura, optyczne, fotograficzne, pomiarowe, kontrolne, itp. ....	84943,9	18073	18790	160037,9	34268	36329
Optical, photographic, measuring, checking instruments, etc.						
Artykuły przemysłowe różne — meble, prefabrykaty budynków, zabawki, itp. ....	40582,7	8730	9398	358201,7	76581	80685
Miscellaneous manufactured articles						
<b>JAPONIA JAPAN</b>						
<b>OGÓŁEM</b> .....	<b>11624576,4</b>	<b>2482521</b>	<b>2612689</b>	<b>3667213,7</b>	<b>785258</b>	<b>831354</b>
<b>TOTAL</b>						
Zwierzęta żywe; produkty pochodzenia zwierzęcego .....	1305,8	280	297	341944,5	73235	77560
Live animals; animal products						
Produkty pochodzenia roślinnego .....	7736,4	1646	1705	47144,3	10088	10667
Vegetable products						
Przetwory spożywcze .....	9621,7	2066	2196	115693,0	24633	25693
Prepared foodstuffs						
Produkty przemysłu chemicznego .....	2721163,3	579338	605325	327120,2	69856	73369
Products of the chemical industry						



**TABL. 29. IMPORT WEDŁUG KRAJU WYSŁŹKI I EKSPORT WEDŁUG WAŻNIEJSZYCH KRAJÓW Z WYMIENIENIEM SEKCJI CN W 2022 R. (cd.)**  
**IMPORTS BY COUNTRY OF CONSIGNMENT AND EXPORTS BY MAJOR COUNTRIES AND CN SECTIONS IN 2022 (cont.)**

SEKCJE SECTIONS	Import Imports			Eksport Exports		
	w tys. PLN in thousand PLN	w tys. EUR in thousand EUR	w tys. dol. USA in thousand USD	w tys. PLN in thousand PLN	w tys. EUR in thousand EUR	w tys. dol. USA in thousand USD
<b>JAPONIA (dok.) JAPAN (cont.)</b>						
Tworzywa sztuczne i kauczuk oraz artykuły z nich .....	1149126,2	245310	258081	119257,3	25605	27335
Plastics and rubber and articles thereof						
Ścier drzewny, papier, tektura i artykuły z nich	27533,2	5903	6273	37546,0	8037	8544
Pulp of wood, paper, paperboard and articles thereof						
Materiały i artykuły włókiennicze .....	256124,7	54753	57719	72172,2	15344	15933
Textiles and textile articles						
Artykuły z kamienia, wyroby ceramiczne, szkło	131233,2	28026	29447	144864,1	31004	32748
Articles of stone, ceramic products, glass						
Perły, kamienie szlachetne, metale szlachetne i artykuły z nich .....	45598,2	9653	9866	119000,4	26251	29676
Pearls, precious stones and metals, articles thereof						
Metale nieszlachetne i artykuły z nich .....	1387343,0	296819	312887	228715,5	49093	52337
Base metals and articles thereof						
Maszyny i urządzenia, sprzęt elektryczny i elektrotechniczny .....	3672530,3	785016	828867	1358729,1	290373	305781
Machinery and mechanical appliances, electrical and electrotechnical equipment						
Sprzęt transportowy .....	828195,2	176835	185825	412322,5	88463	94320
Transport equipment						
Przyrządy i aparatura, optyczne, fotograficzne, pomiarowe, kontrolne, itp. ....	1208445,6	258582	273588	229342,1	48991	51632
Optical, photographic, measuring, checking instruments, etc.						
Artykuły przemysłowe różne — meble, prefabrykaty budynków, zabawki, itp. ....	155946,3	33451	35511	81648,6	17501	18601
Miscellaneous manufactured articles						
<b>KANADA CANADA</b>						
<b>OGÓŁEM .....</b>	<b>2540443,4</b>	<b>543109</b>	<b>573215</b>	<b>7239184,9</b>	<b>1548425</b>	<b>1635550</b>
<b>TOTAL</b>						
Zwierzęta żywe; produkty pochodzenia zwierzęcego .....	15528,5	3303	3435	75374,9	16017	16595
Live animals; animal products						
Produkty pochodzenia roślinnego .....	86368,6	18510	19806	174184,4	37307	39562
Vegetable products						
Przetwory spożywcze .....	103209,6	22072	23275	381862,4	81475	85382
Prepared foodstuffs						
Produkty mineralne .....	377654,7	81115	86559	10037,4	2140	2242
Mineral products						
Produkty przemysłu chemicznego .....	107633,8	22993	24197	496681,8	106392	112896
Products of the chemical industry						
Tworzywa sztuczne i kauczuk oraz artykuły z nich .....	55651,2	11927	12713	268840,0	57616	61327
Plastics and rubber and articles thereof						
Drewno i artykuły z drewna .....	251,7	54	59	80527,3	17226	18250
Wood and articles of wood						
Ścier drzewny, papier, tektura i artykuły z nich	39021,3	8333	8739	45059,4	9649	10218
Pulp of wood, paper, paperboard and articles thereof						
Materiały i artykuły włókiennicze .....	10327,7	2192	2269	72237,9	15486	16439
Textiles and textile articles						

**TABL. 29. IMPORT WEDŁUG KRAJU WYSYŁKI I EKSPORT WEDŁUG WAŻNIEJSZYCH KRAJÓW Z WYMIENIENIEM SEKCJI CN W 2022 R. (cd.)**  
**IMPORTS BY COUNTRY OF CONSIGNMENT AND EXPORTS BY MAJOR COUNTRIES AND CN SECTIONS IN 2022 (cont.)**

SEKCJE SECTIONS	Import Imports			Eksport Exports		
	w tys. PLN in thousand PLN	w tys. EUR in thousand EUR	w tys. dol. USA in thousand USD	w tys. PLN in thousand PLN	w tys. EUR in thousand EUR	w tys. dol. USA in thousand USD
<b>KANADA (dok.) CANADA (cont.)</b>						
Artykuły z kamienia, wyroby ceramiczne, szkło Articles of stone, ceramic products, glass	9700,8	2085	2213	78885,5	16871	17824
Perły, kamienie szlachetne, metale szlachetne i artykuły z nich ..... Pearls, precious stones and metals, articles thereof	8465,8	1801	1864	36190,5	7715	8080
Metale nieszlachetne i artykuły z nich ..... Base metals and articles thereof	173618,3	37213	39454	502665,2	107317	112771
Maszyny i urządzenia, sprzęt elektryczny i elektrotechniczny ..... Machinery and mechanical appliances, electri- cal and electrotechnical equipment	1331297,7	284137	298676	3557169,8	760691	801690
Sprzęt transportowy ..... Transport equipment	44991,0	9605	10068	525649,0	112382	119709
Przyrządy i aparatura, optyczne, fotograficzne, pomiarowe, kontrolne, itp. .... Optical, photographic, measuring, checking in- struments, etc.	98506,4	21062	22300	408889,1	87395	92008
Artykuły przemysłowe różne — meble, prefa- brykaty budynków, zabawki, itp. .... Miscellaneous manufactured articles	6075,9	1300	1377	483218,8	103832	111131
Dzieła sztuki, przedmioty kolekcjonerskie i an- tyki ..... Works of art, collectors' pieces and antiques	63225,8	13509	14240	11304,5	2424	2593
<b>KAZACHSTAN KAZAKHSTAN</b>						
<b>OGÓŁEM .....</b>	<b>5091510,6</b>	<b>1079754</b>	<b>1109757</b>	<b>4725860,1</b>	<b>1006423</b>	<b>1048912</b>
<b>TOTAL</b>						
Zwierzęta żywe; produkty pochodzenia zwie- rzęcego ..... Live animals; animal products	49091,8	10467	10914	30534,7	6519	6752
Produkty pochodzenia roślinnego ..... Vegetable products	223937,9	48122	51489	154223,3	33134	35487
Przetwory spożywcze ..... Prepared foodstuffs	1341,2	284	291	206207,9	43980	45946
Produkty mineralne ..... Mineral products	3919483,3	828409	842976	25611,0	5422	5543
Produkty przemysłu chemicznego ..... Products of the chemical industry	366220,7	78023	81266	894159,8	190878	199916
Tworzywa sztuczne i kauczuk oraz artykuły z nich ..... Plastics and rubber and articles thereof	235,5	50	50	295993,7	62779	64545
Drewno i artykuły z drewna ..... Wood and articles of wood	70651,9	14880	14947	41757,2	8887	9307
Ścier drzewny, papier, tektura i artykuły z nich Pulp of wood, paper, paperboard and articles thereof	22,4	5	5	95773,7	20372	21197
Materiały i artykuły włókiennicze ..... Textiles and textile articles	1427,0	301	306	112264,9	23794	24397
Artykuły z kamienia, wyroby ceramiczne, szkło Articles of stone, ceramic products, glass	7414,2	1578	1639	109618,8	23349	24305
Metale nieszlachetne i artykuły z nich ..... Base metals and articles thereof	223612,8	48049	50931	262690,0	55882	57869

**TABL. 29. IMPORT WEDŁUG KRAJU WYSŁŹKI I EKSPORT WEDŁUG WAŻNIEJSZYCH KRAJÓW Z WYMIENIENIEM SEKCJI CN W 2022 R. (cd.)**

IMPORTS BY COUNTRY OF CONSIGNMENT AND EXPORTS BY MAJOR COUNTRIES AND CN SECTIONS IN 2022 (cont.)

SEKCJE SECTIONS	Import Imports			Eksport Exports		
	w tys. PLN in thousand PLN	w tys. EUR in thousand EUR	w tys. dol. USA in thousand USD	w tys. PLN in thousand PLN	w tys. EUR in thousand EUR	w tys. dol. USA in thousand USD
KAZACHSTAN (dok.) KAZAKHSTAN (cont.)						
Maszyny i urządzenia, sprzęt elektryczny i elektrotechniczny .....	222135,5	48329	53649	1855307,0	395256	413564
Machinery and mechanical appliances, electrical and electrotechnical equipment						
Sprzęt transportowy .....	1188,4	250	256	384532,8	81541	83744
Transport equipment						
Przyrządy i aparatura, optyczne, fotograficzne, pomiarowe, kontrolne, itp. ....	955,3	205	217	132879,9	28253	29209
Optical, photographic, measuring, checking instruments, etc.						
Artykuły przemysłowe różne — meble, prefabrykaty budynków, zabawki, itp. ....	655,5	138	141	98041,0	20780	21313
Miscellaneous manufactured articles						
KOREA POŁUDNIOWA SOUTH KOREA						
<b>OGÓŁEM .....</b>	<b>32870140,9</b>	<b>7015897</b>	<b>7365269</b>	<b>3985680,6</b>	<b>851776</b>	<b>896503</b>
<b>TOTAL</b>						
Zwierzęta żywe; produkty pochodzenia zwierzęcego .....	57503,5	12354	13213	93309,2	20006	21275
Live animals; animal products						
Produkty pochodzenia roślinnego .....	5286,7	1127	1188	113652,8	24307	25609
Vegetable products						
Przetwory spożywcze .....	82262,5	17559	18443	145215,7	31044	32761
Prepared foodstuffs						
Produkty mineralne .....	104262,6	22201	23281	5494,2	1177	1237
Mineral products						
Produkty przemysłu chemicznego .....	9920195,3	2112531	2201557	434031,9	92457	96314
Products of the chemical industry						
Tworzywa sztuczne i kauczuk oraz artykuły z nich .....	3086900,7	660045	697334	186285,1	39937	42451
Plastics and rubber and articles thereof						
Ścier drzewny, papier, tektura i artykuły z nich	51544,4	10965	11372	17309,4	3706	3914
Pulp of wood, paper, paperboard and articles thereof						
Materiały i artykuły włókiennicze .....	520068,0	111388	118305	43131,5	9224	9738
Textiles and textile articles						
Artykuły z kamienia, wyroby ceramiczne, szkło	124684,2	26672	28180	207870,2	44453	46896
Articles of stone, ceramic products, glass						
Perły, kamienie szlachetne, metale szlachetne i artykuły z nich .....	4549,5	975	1043	583634,6	124897	132189
Pearls, precious stones and metals, articles thereof						
Metale nieszlachetne i artykuły z nich .....	2802498,2	598347	629239	337645,4	72067	75546
Base metals and articles thereof						
Maszyny i urządzenia, sprzęt elektryczny i elektrotechniczny .....	11715715,1	2504031	2641426	1312832,7	280425	294424
Machinery and mechanical appliances, electrical and electrotechnical equipment						
Sprzęt transportowy .....	2556495,3	545452	570036	259638,8	55415	58203
Transport equipment						
Przyrządy i aparatura, optyczne, fotograficzne, pomiarowe, kontrolne, itp. ....	875513,4	187549	199693	153637,9	32911	34849
Optical, photographic, measuring, checking instruments, etc.						

**TABL. 29. IMPORT WEDŁUG KRAJU WYSŁŹKI I EKSPORT WEDŁUG WAŻNIEJSZYCH KRAJÓW Z WYMIENIENIEM SEKCJI CN W 2022 R. (cd.)**  
**IMPORTS BY COUNTRY OF CONSIGNMENT AND EXPORTS BY MAJOR COUNTRIES AND CN SECTIONS IN 2022 (cont.)**

SEKCJE SECTIONS	Import Imports			Eksport Exports		
	w tys. PLN in thousand PLN	w tys. EUR in thousand EUR	w tys. dol. USA in thousand USD	w tys. PLN in thousand PLN	w tys. EUR in thousand EUR	w tys. dol. USA in thousand USD
<b>KOREA POŁUDNIOWA (dok.) SOUTH KOREA (cont.)</b>						
Broń i amunicja .....	855371,4	181761	186788	1561,1	328	335
Arms and ammunition						
Artykuły przemysłowe różne — meble, prefabrykaty budynków, zabawki, itp. ....	84177,6	17986	18925	50758,4	10878	11538
Miscellaneous manufactured articles						
<b>LIBERIA LIBERIA</b>						
<b>OGÓŁEM .....</b>	<b>1226761,2</b>	<b>261274</b>	<b>273228</b>	<b>531332,4</b>	<b>113541</b>	<b>119671</b>
<b>TOTAL</b>						
Zwierzęta żywe; produkty pochodzenia zwierzęcego .....	0,0	0	0	118136,3	25362	27007
Live animals; animal products						
Produkty mineralne .....	191107,8	41152	44031	1851,1	396	422
Mineral products						
Tworzywa sztuczne i kauczuk oraz artykuły z nich .....	69028,5	14734	15424	0,5	0	0
Plastics and rubber and articles thereof						
Sprzęt transportowy .....	966624,9	205388	213773	387864,9	82791	87048
Transport equipment						
<b>LITWA LITHUANIA</b>						
<b>OGÓŁEM .....</b>	<b>19831988,9</b>	<b>4233443</b>	<b>4450547</b>	<b>28628937,2</b>	<b>6127087</b>	<b>6481940</b>
<b>TOTAL</b>						
Zwierzęta żywe; produkty pochodzenia zwierzęcego .....	1460916,2	311791	327607	1546604,6	330664	348848
Live animals; animal products						
Produkty pochodzenia roślinnego .....	494180,9	105641	111382	828382,1	176984	186164
Vegetable products						
Tłuszcze i oleje .....	170650,9	36412	38305	302248,9	64501	67521
Fats and oils						
Przetwory spożywcze .....	763613,2	162893	170773	2215970,8	473461	498400
Prepared foodstuffs						
Produkty mineralne .....	4691732,7	1005573	1068620	2767121,1	593669	633279
Mineral products						
Produkty przemysłu chemicznego .....	1311406,8	280394	295569	3648580,4	783039	834140
Products of the chemical industry						
Tworzywa sztuczne i kauczuk oraz artykuły z nich .....	2262389,4	484809	514957	2530664,2	541766	573541
Plastics and rubber and articles thereof						
Skóry i artykuły z nich .....	45570,2	9815	10633	70804,0	15150	16006
Raw hides and skins, articles thereof						
Drewno i artykuły z drewna .....	626024,4	134002	141828	1398765,1	299472	317014
Wood and articles of wood						
Ścier drzewny, papier, tektura i artykuły z nich .....	271525,1	58178	61809	853685,8	182649	193138
Pulp of wood, paper, paperboard and articles thereof						
Materiały i artykuły włókiennicze .....	274228,2	58759	62480	1113861,2	238123	251328
Textiles and textile articles						
Obuwie, nakrycia głowy, itp. ....	40694,2	8705	9192	326225,4	69651	73190
Footwear, headgear, etc.						
Artykuły z kamienia, wyroby ceramiczne, szkło .....	204061,6	43626	45993	829890,8	177479	187353
Articles of stone, ceramic products, glass						

TABL. 29. **IMPORT WEDŁUG KRAJU WYSŁŹKI I EKSPORT WEDŁUG WAŻNIEJSZYCH KRAJÓW Z WYMIENIENIEM SEKCJI CN W 2022 R. (cd.)**

IMPORTS BY COUNTRY OF CONSIGNMENT AND EXPORTS BY MAJOR COUNTRIES AND CN SECTIONS IN 2022 (cont.)

SEKCJE SECTIONS	Import Imports			Eksport Exports		
	w tys. PLN in thousand PLN	w tys. EUR in thousand EUR	w tys. dol. USA in thousand USD	w tys. PLN in thousand PLN	w tys. EUR in thousand EUR	w tys. dol. USA in thousand USD
<b>LITWA (dok.) LITHUANIA (cont.)</b>						
Metale nieszlachetne i artykuły z nich .....	866705,1	185930	198280	3681784,6	788372	836124
Base metals and articles thereof						
Maszyny i urządzenia, sprzęt elektryczny i elektrotechniczny .....	881892,7	188822	199790	3349108,6	715691	753454
Machinery and mechanical appliances, electrical and electrotechnical equipment						
Sprzęt transportowy .....	834677,5	178267	187488	1810067,2	386709	406809
Transport equipment						
Przyrządy i aparatura, optyczne, fotograficzne, pomiarowe, kontrolne, itp. ....	131482,8	28012	29208	220852,0	47220	49854
Optical, photographic, measuring, checking instruments, etc.						
Artykuły przemysłowe różne — meble, prefabrykaty budynków, zabawki, itp. ....	673847,9	143942	151548	1112223,8	237772	250827
Miscellaneous manufactured articles						
Dziela sztuki, przedmioty kolekcjonerskie i antyki .....	3790998,5	800244	816925	930,8	199	209
Works of art, collectors' pieces and antiques						
<b>LUKSEMBURG LUXEMBOURG</b>						
<b>OGÓŁEM .....</b>	<b>2225149,8</b>	<b>476456</b>	<b>504414</b>	<b>2823340,3</b>	<b>603568</b>	<b>635908</b>
<b>TOTAL</b>						
Produkty pochodzenia roślinnego .....	12299,1	2634	2794	35883,4	7652	8005
Vegetable products						
Przetwory spożywcze .....	2443,4	514	515	354055,6	75763	79919
Prepared foodstuffs						
Produkty przemysłu chemicznego .....	127618,3	27293	28777	354079,8	75387	78483
Products of the chemical industry						
Tworzywa sztuczne i kauczuk oraz artykuły z nich .....	466590,6	100005	106269	397207,4	85046	90181
Plastics and rubber and articles thereof						
Ścier drzewny, papier, tektura i artykuły z nich .....	193502,2	41399	43796	38128,0	8143	8555
Pulp of wood, paper, paperboard and articles thereof						
Materiały i artykuły włókiennicze .....	133461,1	28483	29935	59838,0	12815	13590
Textiles and textile articles						
Artykuły z kamienia, wyroby ceramiczne, szkło .....	38037,2	8126	8552	37492,0	7998	8385
Articles of stone, ceramic products, glass						
Metale nieszlachetne i artykuły z nich .....	583844,7	125233	133281	467661,4	100010	105257
Base metals and articles thereof						
Maszyny i urządzenia, sprzęt elektryczny i elektrotechniczny .....	386895,8	82911	87691	251950,3	53939	57198
Machinery and mechanical appliances, electrical and electrotechnical equipment						
Sprzęt transportowy .....	139398,2	29580	30445	588093,1	125653	132106
Transport equipment						
Przyrządy i aparatura, optyczne, fotograficzne, pomiarowe, kontrolne, itp. ....	45661,0	9746	10213	31729,3	6793	7180
Optical, photographic, measuring, checking instruments, etc.						
Artykuły przemysłowe różne — meble, prefabrykaty budynków, zabawki, itp. ....	35820,1	7668	8117	113285,4	24276	25779
Miscellaneous manufactured articles						

**TABL. 29. IMPORT WEDŁUG KRAJU WYSŁŹKI I EKSPORT WEDŁUG WAŻNIEJSZYCH KRAJÓW Z WYMIENIENIEM SEKCJI CN W 2022 R. (cd.)**  
**IMPORTS BY COUNTRY OF CONSIGNMENT AND EXPORTS BY MAJOR COUNTRIES AND CN SECTIONS IN 2022 (cont.)**

SEKCJE SECTIONS	Import Imports			Eksport Exports		
	w tys. PLN in thousand PLN	w tys. EUR in thousand EUR	w tys. dol. USA in thousand USD	w tys. PLN in thousand PLN	w tys. EUR in thousand EUR	w tys. dol. USA in thousand USD
<b>ŁOTWA LATVIA</b>						
<b>OGÓŁEM</b> .....	<b>3830383,4</b>	<b>820083</b>	<b>869409</b>	<b>11397757,7</b>	<b>2439103</b>	<b>2579438</b>
<b>TOTAL</b>						
Zwierzęta żywe; produkty pochodzenia zwierzęcego .....	258083,2	55045	57689	797282,9	170519	179929
Live animals; animal products						
Produkty pochodzenia roślinnego .....	162573,9	34785	36742	350714,8	75064	79456
Vegetable products						
Przetwory spożywcze .....	207265,9	44380	46974	1056706,3	226033	238708
Prepared foodstuffs						
Produkty mineralne .....	501862,7	106516	111070	140493,0	29954	31318
Mineral products						
Produkty przemysłu chemicznego .....	163915,8	35052	37009	1209791,1	259666	276572
Products of the chemical industry						
Tworzywa sztuczne i kauczuk oraz artykuły z nich .....	241053,0	51669	54917	905816,4	193937	205468
Plastics and rubber and articles thereof						
Skóry i artykuły z nich .....	3129,0	666	697	34088,3	7282	7669
Raw hides and skins, articles thereof						
Drewno i artykuły z drewna .....	445521,6	95350	100826	236144,8	50575	53623
Wood and articles of wood						
Ścier drzewny, papier, tektura i artykuły z nich .....	118351,1	25334	26881	391901,4	83891	88774
Pulp of wood, paper, paperboard and articles thereof						
Materiały i artykuły włókiennicze .....	96355,5	20662	22008	575764,7	123060	129753
Textiles and textile articles						
Obuwie, nakrycia głowy, itp. ....	14342,1	3080	3290	166134,9	35456	37177
Footwear, headgear, etc.						
Artykuły z kamienia, wyroby ceramiczne, szkło .....	97923,4	20887	21866	297959,0	63735	67306
Articles of stone, ceramic products, glass						
Perły, kamienie szlachetne, metale szlachetne i artykuły z nich .....	9636,4	2080	2248	144459,0	30893	32808
Pearls, precious stones and metals, articles thereof						
Metale nieszlachetne i artykuły z nich .....	515655,5	111842	122917	1331345,2	284826	301114
Base metals and articles thereof						
Maszyny i urządzenia, sprzęt elektryczny i elektrotechniczny .....	567748,9	121025	126467	2053069,5	438775	462454
Machinery and mechanical appliances, electrical and electrotechnical equipment						
Sprzęt transportowy .....	339196,5	72931	77972	919727,2	197279	209892
Transport equipment						
Przyrządy i aparatura, optyczne, fotograficzne, pomiarowe, kontrolne, itp. ....	17304,3	3695	3893	83079,4	17807	18901
Optical, photographic, measuring, checking instruments, etc.						
Artykuły przemysłowe różne — meble, prefabrykaty budynków, zabawki, itp. ....	54713,5	11730	12466	632143,4	135168	142519
Miscellaneous manufactured articles						
<b>MALEZJA MALAYSIA</b>						
<b>OGÓŁEM</b> .....	<b>2809266,6</b>	<b>599719</b>	<b>630404</b>	<b>1345402,9</b>	<b>287577</b>	<b>303005</b>
<b>TOTAL</b>						
Zwierzęta żywe; produkty pochodzenia zwierzęcego .....	635,2	136	146	106390,9	22732	23939
Live animals; animal products						

**TABL. 29. IMPORT WEDŁUG KRAJU WYSŁYKI I EKSPORT WEDŁUG WAŻNIEJSZYCH KRAJÓW Z WYMIENIENIEM SEKCJI CN W 2022 R. (cd.)**

IMPORTS BY COUNTRY OF CONSIGNMENT AND EXPORTS BY MAJOR COUNTRIES AND CN SECTIONS IN 2022 (cont.)

SEKCJE SECTIONS	Import Imports			Eksport Exports		
	w tys. PLN in thousand PLN	w tys. EUR in thousand EUR	w tys. dol. USA in thousand USD	w tys. PLN in thousand PLN	w tys. EUR in thousand EUR	w tys. dol. USA in thousand USD
<b>MALEZJA (dok.) MALAYSIA (cont.)</b>						
Przetwory spożywcze .....	714,7	153	162	56575,7	12119	12817
Prepared foodstuffs						
Produkty przemysłu chemicznego .....	192040,6	41100	43438	55290,0	11852	12632
Products of the chemical industry						
Tworzywa sztuczne i kauczuk oraz artykuły z nich .....	413537,8	88579	94041	80640,8	17269	18289
Plastics and rubber and articles thereof						
Drewno i artykuły z drewna .....	41044,6	8728	9065	6287,6	1349	1443
Wood and articles of wood						
Artykuły z kamienia, wyroby ceramiczne, szkło .....	29084,8	6258	6734	115459,7	24765	26226
Articles of stone, ceramic products, glass						
Metale nieszlachetne i artykuły z nich .....	193870,7	41488	44333	117803,9	24801	25102
Base metals and articles thereof						
Maszyny i urządzenia, sprzęt elektryczny i elektrotechniczny .....	1751893,1	373476	390733	585738,3	125306	132258
Machinery and mechanical appliances, electrical and electrotechnical equipment						
Sprzęt transportowy .....	39034,7	8314	8672	37290,1	8029	8610
Transport equipment						
Przyrządy i aparatura, optyczne, fotograficzne, pomiarowe, kontrolne, itp. ....	34245,5	7290	7603	50781,0	10830	11442
Optical, photographic, measuring, checking instruments, etc.						
Artykuły przemysłowe różne — meble, prefabrykaty budynków, zabawki, itp. ....	73416,1	15731	16692	81831,2	17538	18609
Miscellaneous manufactured articles						
<b>MEKSYK MEXICO</b>						
<b>OGÓŁEM .....</b>	<b>1371978,2</b>	<b>292848</b>	<b>307760</b>	<b>9987403,0</b>	<b>2137453</b>	<b>2266171</b>
<b>TOTAL</b>						
Produkty pochodzenia roślinnego .....	14020,6	3006	3170	78942,0	16897	17899
Vegetable products						
Przetwory spożywcze .....	69120,9	14765	15571	189470,5	40486	42626
Prepared foodstuffs						
Produkty mineralne .....	6186,8	1326	1409	189702,7	39879	40477
Mineral products						
Produkty przemysłu chemicznego .....	80624,9	17202	17991	228364,0	48767	51516
Products of the chemical industry						
Tworzywa sztuczne i kauczuk oraz artykuły z nich .....	68954,3	14709	15393	531061,8	113828	121016
Plastics and rubber and articles thereof						
Ścier drzewny, papier, tektura i artykuły z nich .....	503,3	107	113	106785,9	22812	24070
Pulp of wood, paper, paperboard and articles thereof						
Materiały i artykuły włókiennicze .....	3361,2	717	747	68870,1	14724	15486
Textiles and textile articles						
Artykuły z kamienia, wyroby ceramiczne, szkło .....	2804,5	596	618	60153,6	12826	13415
Articles of stone, ceramic products, glass						
Metale nieszlachetne i artykuły z nich .....	87591,8	18791	20006	525057,2	112103	117879
Base metals and articles thereof						
Maszyny i urządzenia, sprzęt elektryczny i elektrotechniczny .....	900851,6	192180	201799	6821113,8	1461201	1553696
Machinery and mechanical appliances, electrical and electrotechnical equipment						

**TABL. 29. IMPORT WEDŁUG KRAJU WYSŁŹKI I EKSPORT WEDŁUG WAŻNIEJSZYCH KRAJÓW Z WYMIENIENIEM SEKCJI CN W 2022 R. (cd.)**  
**IMPORTS BY COUNTRY OF CONSIGNMENT AND EXPORTS BY MAJOR COUNTRIES AND CN SECTIONS IN 2022 (cont.)**

SEKCJE SECTIONS	Import Imports			Eksport Exports		
	w tys. PLN in thousand PLN	w tys. EUR in thousand EUR	w tys. dol. USA in thousand USD	w tys. PLN in thousand PLN	w tys. EUR in thousand EUR	w tys. dol. USA in thousand USD
<b>MEKSYK (dok.) MEXICO (cont.)</b>						
Sprzęt transportowy .....	76079,5	16268	17199	714686,3	152832	161541
Transport equipment						
Przyrządy i aparatura, optyczne, fotograficzne, pomiarowe, kontrolne, itp. ....	24057,8	5132	5364	208651,9	44565	46999
Optical, photographic, measuring, checking in- struments, etc.						
Artykuły przemysłowe różne — meble, prefa- brykaty budynków, zabawki, itp. ....	24157,6	5129	5300	217696,2	46542	49101
Miscellaneous manufactured articles						
<b>NIEMCY GERMANY</b>						
<b>OGÓŁEM .....</b>	<b>436587051,7</b>	<b>93427796</b>	<b>98824385</b>	<b>450896143,1</b>	<b>96449361</b>	<b>101905844</b>
<b>TOTAL</b>						
Zwierzęta żywe; produkty pochodzenia zwie- rzęcego .....	6834583,2	1461848	1543760	16404600,2	3508924	3705416
Live animals; animal products						
Produkty pochodzenia roślinnego .....	7596022,0	1628048	1729115	12739458,5	2722172	2867429
Vegetable products						
Tłuszcze i oleje .....	2028386,8	434151	459498	1795039,1	383369	403772
Fats and oils						
Przetwory spożywcze .....	16860272,0	3605362	3804064	25047662,6	5355483	5647357
Prepared foodstuffs						
Produkty mineralne .....	23759464,8	5078123	5342424	7026029,5	1504265	1594589
Mineral products						
Produkty przemysłu chemicznego .....	42155275,7	9026921	9560829	31723417,1	6788608	7195764
Products of the chemical industry						
Tworzywa sztuczne i kauczuk oraz artykuły z nich .....	35126226,5	7526678	7991245	30683276,1	6571864	6969740
Plastics and rubber and articles thereof						
Skóry i artykuły z nich .....	1758788,9	375932	395985	1535267,9	328262	346466
Raw hides and skins, articles thereof						
Drewno i artykuły z drewna .....	2783396,7	596334	632677	11683908,7	2503490	2658369
Wood and articles of wood						
Ścier drzewny, papier, tektura i artykuły z nich .....	16722426,4	3580139	3792109	16481390,7	3527549	3734582
Pulp of wood, paper, paperboard and articles thereof						
Materiały i artykuły włókiennicze .....	27577095,5	5899904	6233566	28788380,1	6160867	6517553
Textiles and textile articles						
Obuwie, nakrycia głowy, itp. ....	7313676,8	1563038	1646575	4605472,5	984784	1038974
Footwear, headgear, etc.						
Artykuły z kamienia, wyroby ceramiczne, szkło .....	5105570,9	1093022	1156861	7654812,2	1637991	1732167
Articles of stone, ceramic products, glass						
Perły, kamienie szlachetne, metale szlachetne i artykuły z nich .....	2574568,5	552646	588566	1234625,0	264880	281910
Pearls, precious stones and metals, articles thereof						
Metale nieszlachetne i artykuły z nich .....	47797027,1	10243239	10877921	49467936,1	10596203	11241912
Base metals and articles thereof						
Maszyny i urządzenia, sprzęt elektryczny i elektrotechniczny .....	98469126,0	21065039	22256158	117675563,6	25142454	26467079
Machinery and mechanical appliances, electri- cal and electrotechnical equipment						
Sprzęt transportowy .....	49139995,9	10512519	11097434	45462489,0	9718017	10241378
Transport equipment						



TABL. 29. **IMPORT WEDŁUG KRAJU WYSŁŹKI I EKSPORT WEDŁUG WAŻNIEJSZYCH KRAJÓW Z WYMIENIENIEM SEKCJI CN W 2022 R. (cd.)**

IMPORTS BY COUNTRY OF CONSIGNMENT AND EXPORTS BY MAJOR COUNTRIES AND CN SECTIONS IN 2022 (cont.)

SEKCJE SECTIONS	Import Imports			Eksport Exports		
	w tys. PLN in thousand PLN	w tys. EUR in thousand EUR	w tys. dol. USA in thousand USD	w tys. PLN in thousand PLN	w tys. EUR in thousand EUR	w tys. dol. USA in thousand USD
<b>NIEMCY (dok.) GERMANY (cont.)</b>						
Przyrządy i aparatura, optyczne, fotograficzne, pomiarowe, kontrolne, itp. ....	9348587,1	2001142	2118022	6742552,8	1443359	1528871
Optical, photographic, measuring, checking instruments, etc.						
Broń i amunicja .....	115715,0	24800	26276	14638,6	3119	3255
Arms and ammunition						
Artykuły przemysłowe różne — meble, prefabrykaty budynków, zabawki, itp. ....	13131046,1	2805592	2955798	33963122,1	7267911	7690947
Miscellaneous manufactured articles						
Dzieła sztuki, przedmioty kolekcjonerskie i antyki .....	20389799,9	4353320	4615503	166500,6	35792	38315
Works of art, collectors' pieces and antiques						
<b>NORWEGIA NORWAY</b>						
<b>OGÓŁEM .....</b>	<b>15939109,5</b>	<b>3380951</b>	<b>3483316</b>	<b>15867372,4</b>	<b>3393320</b>	<b>3584361</b>
<b>TOTAL</b>						
Zwierzęta żywe; produkty pochodzenia zwierzęcego .....	2517391,8	536601	560530	23747,3	5090	5418
Live animals; animal products						
Produkty pochodzenia roślinnego .....	3021,8	645	679	508877,3	108976	115773
Vegetable products						
Tłuszcze i oleje .....	17057,4	3619	3723	41671,5	8912	9445
Fats and oils						
Przetwory spożywcze .....	127772,7	27382	29062	809802,9	172870	181819
Prepared foodstuffs						
Produkty mineralne .....	9738823,4	2057596	2093572	769767,9	164171	172513
Mineral products						
Produkty przemysłu chemicznego .....	796130,1	170151	179617	737001,4	157719	166996
Products of the chemical industry						
Tworzywa sztuczne i kauczuk oraz artykuły z nich .....	32905,8	7034	7415	670337,8	143305	151193
Plastics and rubber and articles thereof						
Skóry i artykuły z nich .....	960,2	205	217	84128,3	17980	18950
Raw hides and skins, articles thereof						
Drewno i artykuły z drewna .....	40208,2	8586	9027	615180,7	131523	138728
Wood and articles of wood						
Ścier drzewny, papier, tektura i artykuły z nich .....	117417,1	25057	26307	233416,0	49940	52797
Pulp of wood, paper, paperboard and articles thereof						
Materiały i artykuły włókiennicze .....	31806,9	6808	7207	989616,0	211716	223786
Textiles and textile articles						
Obuwie, nakrycia głowy, itp. ....	3681,5	786	825	331612,3	70814	74470
Footwear, headgear, etc.						
Artykuły z kamienia, wyroby ceramiczne, szkło .....	2930,0	626	656	660046,4	140941	148201
Articles of stone, ceramic products, glass						
Metale nieszlachetne i artykuły z nich .....	490215,8	105310	112435	2165869,9	463405	489770
Base metals and articles thereof						
Maszyny i urządzenia, sprzęt elektryczny i elektrotechniczny .....	646720,2	137693	143528	2141698,3	456641	478807
Machinery and mechanical appliances, electrical and electrotechnical equipment						
Sprzęt transportowy .....	1194917,7	255046	268539	3723982,7	797594	845508
Transport equipment						

TABL. 29. **IMPORT WEDŁUG KRAJU WYSŁŹKI I EKSPORT WEDŁUG WAŻNIEJSZYCH KRAJÓW Z WYMIENIENIEM SEKCJI CN W 2022 R. (cd.)**

IMPORTS BY COUNTRY OF CONSIGNMENT AND EXPORTS BY MAJOR COUNTRIES AND CN SECTIONS IN 2022 (cont.)

SEKCJE SECTIONS	Import Imports			Eksport Exports		
	w tys. PLN in thousand PLN	w tys. EUR in thousand EUR	w tys. dol. USA in thousand USD	w tys. PLN in thousand PLN	w tys. EUR in thousand EUR	w tys. dol. USA in thousand USD
NORWEGIA (dok.) NORWAY (cont.)						
Przyrządy i aparatura, optyczne, fotograficzne, pomiarowe, kontrolne, itp. ....	51863,1	11073	11593	285991,7	61159	64560
Optical, photographic, measuring, checking instruments, etc.						
Broń i amunicja .....	41735,2	8901	9719	3012,1	657	732
Arms and ammunition						
Artykuły przemysłowe różne — meble, prefabrykаты budynków, zabawki, itp. ....	55577,1	11831	12303	1062219,0	227899	242780
Miscellaneous manufactured articles						
PANAMA PANAMA						
<b>OGÓŁEM</b> .....	<b>287086,8</b>	<b>61125</b>	<b>63090</b>	<b>420587,1</b>	<b>89744</b>	<b>93517</b>
<b>TOTAL</b>						
Tworzywa sztuczne i kauczuk oraz artykuły z nich .....	0,0	0	0	46267,8	9896	10444
Plastics and rubber and articles thereof						
Sprzęt transportowy .....	281748,0	60000	61950	286409,5	60998	63039
Transport equipment						
PORTUGALIA PORTUGAL						
<b>OGÓŁEM</b> .....	<b>4996180,9</b>	<b>1069018</b>	<b>1132359</b>	<b>9198921,8</b>	<b>1967914</b>	<b>2082593</b>
<b>TOTAL</b>						
Zwierzęta żywe; produkty pochodzenia zwierzęcego .....	51346,2	11000	11663	302774,0	64718	68252
Live animals; animal products						
Produkty pochodzenia roślinnego .....	174383,1	37399	39728	288496,7	61783	66148
Vegetable products						
Tłuszcze i oleje .....	63506,9	13720	14834	3570,7	759	786
Fats and oils						
Przetwory spożywcze .....	401134,0	85766	90421	538257,7	115069	121555
Prepared foodstuffs						
Produkty mineralne .....	2028,3	431	447	49300,8	10627	11385
Mineral products						
Produkty przemysłu chemicznego .....	202033,6	43214	45708	2100741,9	449176	474986
Products of the chemical industry						
Tworzywa sztuczne i kauczuk oraz artykuły z nich .....	359459,0	77025	81743	396120,8	84905	90151
Plastics and rubber and articles thereof						
Skóry i artykuły z nich .....	19494,2	4172	4403	103459,0	22031	22980
Raw hides and skins, articles thereof						
Drewno i artykuły z drewna .....	42284,1	9077	9695	64760,2	13881	14784
Wood and articles of wood						
Ścier drzewny, papier, tektura i artykuły z nich	657265,8	140648	148639	97719,2	20901	22070
Pulp of wood, paper, paperboard and articles thereof						
Materiały i artykuły włókiennicze .....	196210,0	41974	44407	171101,1	36528	38372
Textiles and textile articles						
Artykuły z kamienia, wyroby ceramiczne, szkło	105660,4	22640	23998	61053,5	13063	13817
Articles of stone, ceramic products, glass						
Metale nieszlachetne i artykuły z nich .....	242491,6	51863	54817	497404,1	106278	111786
Base metals and articles thereof						
Maszyny i urządzenia, sprzęt elektryczny i elektrotechniczny .....	897112,1	191977	202661	2566671,5	548542	578252
Machinery and mechanical appliances, electrical and electrotechnical equipment						

**TABL. 29. IMPORT WEDŁUG KRAJU WYSŁŹKI I EKSPORT WEDŁUG WAŻNIEJSZYCH KRAJÓW Z WYMIENIENIEM SEKCJI CN W 2022 R. (cd.)**

IMPORTS BY COUNTRY OF CONSIGNMENT AND EXPORTS BY MAJOR COUNTRIES AND CN SECTIONS IN 2022 (cont.)

SEKCJE SECTIONS	Import Imports			Eksport Exports		
	w tys. PLN in thousand PLN	w tys. EUR in thousand EUR	w tys. dol. USA in thousand USD	w tys. PLN in thousand PLN	w tys. EUR in thousand EUR	w tys. dol. USA in thousand USD
PORTUGALIA (dok.) PORTUGAL (cont.)						
Sprzęt transportowy .....	1365947,4	292100	311132	1354521,8	290575	310579
Transport equipment						
Przyrządy i aparatura, optyczne, fotograficzne, pomiarowe, kontrolne, itp. ....	41747,5	8944	9504	105750,3	22593	23771
Optical, photographic, measuring, checking in- struments, etc.						
Artykuły przemysłowe różne — meble, prefa- brykaty budynków, zabawki, itp. ....	137545,9	29247	30297	467629,5	100166	106285
Miscellaneous manufactured articles						
ROSJA RUSSIA						
<b>OGÓŁEM .....</b>	<b>71526493,5</b>	<b>15426660</b>	<b>16690968</b>	<b>22313712,3</b>	<b>4785626</b>	<b>5091691</b>
<b>TOTAL</b>						
Zwierzęta żywe; produkty pochodzenia zwie- rzęcego .....	548327,1	117282	123541	159627,2	33870	34843
Live animals; animal products						
Produkty pochodzenia roślinnego .....	371726,0	79432	83641	478092,1	102524	108919
Vegetable products						
Tłuszcze i oleje .....	225791,1	48306	51122	83117,5	17684	18374
Fats and oils						
Przetwory spożywcze .....	79344,6	17243	19125	2156107,0	460327	482786
Prepared foodstuffs						
Produkty mineralne .....	46250294,2	9948894	10665705	172496,2	37008	39365
Mineral products						
Produkty przemysłu chemicznego .....	4343123,4	932512	996886	4984653,0	1067033	1127880
Products of the chemical industry						
Tworzywa sztuczne i kauczuk oraz artykuły z nich .....	1902079,3	411410	447284	2009008,2	431361	460415
Plastics and rubber and articles thereof						
Skóry i artykuły z nich .....	19172,5	4106	4351	48866,1	10476	11153
Raw hides and skins, articles thereof						
Drewno i artykuły z drewna .....	600399,6	130110	141900	182253,1	39041	41401
Wood and articles of wood						
Ścier drzewny, papier, tektura i artykuły z nich	419444,5	90107	96382	570764,3	122910	132550
Pulp of wood, paper, paperboard and articles thereof						
Materiały i artykuły włókiennicze .....	121643,5	26279	28447	825052,5	177418	190672
Textiles and textile articles						
Obuwie, nakrycia głowy, itp. ....	11880,4	2589	2862	515275,9	110331	116605
Footwear, headgear, etc.						
Artykuły z kamienia, wyroby ceramiczne, szkło	319350,9	68780	74060	386321,5	82951	88646
Articles of stone, ceramic products, glass						
Metale nieszlachetne i artykuły z nich .....	3666894,6	790748	859429	1755021,2	376791	402130
Base metals and articles thereof						
Maszyny i urządzenia, sprzęt elektryczny i elektrotechniczny .....	353971,5	76145	82241	5455627,3	1171863	1253390
Machinery and mechanical appliances, electri- cal and electrotechnical equipment						
Sprzęt transportowy .....	197510,3	42974	47925	1103483,2	238522	259673
Transport equipment						
Przyrządy i aparatura, optyczne, fotograficzne, pomiarowe, kontrolne, itp. ....	17330,1	3734	4024	610664,3	130473	137300
Optical, photographic, measuring, checking in- struments, etc.						

**TABL. 29. IMPORT WEDŁUG KRAJU WYSŁŹKI I EKSPORT WEDŁUG WAŻNIEJSZYCH KRAJÓW Z WYMIENIENIEM SEKCJI CN W 2022 R. (cd.)**

IMPORTS BY COUNTRY OF CONSIGNMENT AND EXPORTS BY MAJOR COUNTRIES AND CN SECTIONS IN 2022 (cont.)

SEKCJE SECTIONS	Import Imports			Eksport Exports		
	w tys. PLN in thousand PLN	w tys. EUR in thousand EUR	w tys. dol. USA in thousand USD	w tys. PLN in thousand PLN	w tys. EUR in thousand EUR	w tys. dol. USA in thousand USD
ROSJA (dok.) RUSSIA (cont.)						
Artykuły przemysłowe różne — meble, prefabrykaty budynków, zabawki, itp. ....	87634,0	18938	20607	804140,1	172231	182592
Miscellaneous manufactured articles						
Dziela sztuki, przedmioty kolekcjonerskie i antyki .....	11986170,2	2616112	2940367	4450,5	942	980
Works of art, collectors' pieces and antiques						
RUMUNIA ROMANIA						
<b>OGÓŁEM .....</b>	<b>14670767,8</b>	<b>3141021</b>	<b>3327605</b>	<b>33960464,2</b>	<b>7265985</b>	<b>7681611</b>
<b>TOTAL</b>						
Zwierzęta żywe; produkty pochodzenia zwierzęcego .....	74717,4	16000	16958	1555847,9	332465	349888
Live animals; animal products						
Produkty pochodzenia roślinnego .....	423483,2	91140	97149	734096,6	157169	166365
Vegetable products						
Tłuszcze i oleje .....	332281,9	71745	78274	55175,9	11742	12190
Fats and oils						
Przetwory spożywcze .....	974753,9	207088	214555	3081750,5	658958	695047
Prepared foodstuffs						
Produkty mineralne .....	30982,9	6636	7003	894250,2	191859	204671
Mineral products						
Produkty przemysłu chemicznego .....	858990,3	183627	193752	3682540,6	787934	833442
Products of the chemical industry						
Tworzywa sztuczne i kauczuk oraz artykuły z nich .....	1223673,9	262067	277909	3120640,0	668122	707396
Plastics and rubber and articles thereof						
Skóry i artykuły z nich .....	41709,9	8952	9571	240534,7	51344	53893
Raw hides and skins, articles thereof						
Drewno i artykuły z drewna .....	545797,5	116972	124340	673921,2	144572	153948
Wood and articles of wood						
Ścier drzewny, papier, tektura i artykuły z nich .....	388929,0	83173	87800	784384,0	167754	177072
Pulp of wood, paper, paperboard and articles thereof						
Materiały i artykuły włókiennicze .....	1203635,4	258180	276018	2766690,1	591723	625752
Textiles and textile articles						
Obuwie, nakrycia głowy, itp. ....	127547,8	27284	28888	972170,2	208165	220702
Footwear, headgear, etc.						
Artykuły z kamienia, wyroby ceramiczne, szkło .....	53512,9	11468	12168	615946,5	131786	139237
Articles of stone, ceramic products, glass						
Perły, kamienie szlachetne, metale szlachetne i artykuły z nich .....	93331,7	20028	21328	25406,8	5445	5764
Pearls, precious stones and metals, articles thereof						
Metale nieszlachetne i artykuły z nich .....	2116493,1	453858	482551	3390981,8	726032	769578
Base metals and articles thereof						
Maszyny i urządzenia, sprzęt elektryczny i elektrotechniczny .....	3201534,5	685113	724979	6447076,2	1378926	1456689
Machinery and mechanical appliances, electrical and electrotechnical equipment						
Sprzęt transportowy .....	2263013,6	484510	512691	2633939,2	563609	595478
Transport equipment						
Przyrządy i aparatura, optyczne, fotograficzne, pomiarowe, kontrolne, itp. ....	196539,2	41982	44147	332537,2	71159	75209
Optical, photographic, measuring, checking instruments, etc.						
Artykuły przemysłowe różne — meble, prefabrykaty budynków, zabawki, itp. ....	519194,0	111063	117382	1945975,8	415808	437786
Miscellaneous manufactured articles						

TABL. 29. **IMPORT WEDŁUG KRAJU WYSŁŹKI I EKSPORT WEDŁUG WAŻNIEJSZYCH KRAJÓW Z WYMIENIENIEM SEKCJI CN W 2022 R. (cd.)**

IMPORTS BY COUNTRY OF CONSIGNMENT AND EXPORTS BY MAJOR COUNTRIES AND CN SECTIONS IN 2022 (cont.)

SEKCJE SECTIONS	Import Imports			Eksport Exports		
	w tys. PLN in thousand PLN	w tys. EUR in thousand EUR	w tys. dol. USA in thousand USD	w tys. PLN in thousand PLN	w tys. EUR in thousand EUR	w tys. dol. USA in thousand USD
<b>SINGAPUR SINGAPORE</b>						
<b>OGÓŁEM</b> .....	<b>3260266,5</b>	<b>696967</b>	<b>734910</b>	<b>1999580,2</b>	<b>427149</b>	<b>449111</b>
<b>TOTAL</b>						
Zwierzęta żywe; produkty pochodzenia zwierzęcego .....	1982,7	425	452	103848,5	22390	24169
Live animals; animal products						
Przetwory spożywcze .....	193,3	42	44	166347,8	35640	37834
Prepared foodstuffs						
Produkty przemysłu chemicznego .....	44675,2	9551	10198	78888,0	16925	18101
Products of the chemical industry						
Tworzywa sztuczne i kauczuk oraz artykuły z nich .....	100969,9	21673	23069	35217,8	7520	7917
Plastics and rubber and articles thereof						
Materiały i artykuły włókiennicze .....	18907,9	4040	4262	516862,3	109920	113837
Textiles and textile articles						
Obuwie, nakrycia głowy, itp. ....	1624,2	351	391	37327,0	7943	8258
Footwear, headgear, etc.						
Artykuły z kamienia, wyroby ceramiczne, szkło .....	410,2	88	94	42738,5	9118	9586
Articles of stone, ceramic products, glass						
Metale nieszlachetne i artykuły z nich .....	16584,3	3552	3759	79439,2	17016	18015
Base metals and articles thereof						
Maszyny i urządzenia, sprzęt elektryczny i elektrotechniczny .....	2489916,3	531889	559372	754812,5	161351	170000
Machinery and mechanical appliances, electrical and electrotechnical equipment						
Sprzęt transportowy .....	207126,3	44477	47710	32513,2	6933	7308
Transport equipment						
Przyrządy i aparatura, optyczne, fotograficzne, pomiarowe, kontrolne, itp. ....	367925,8	78759	83359	93627,8	20035	21178
Optical, photographic, measuring, checking instruments, etc.						
<b>SŁOWACJA SLOVAKIA</b>						
<b>OGÓŁEM</b> .....	<b>35711982,7</b>	<b>7646976</b>	<b>8103154</b>	<b>46972754,7</b>	<b>10049823</b>	<b>10624175</b>
<b>TOTAL</b>						
Zwierzęta żywe; produkty pochodzenia zwierzęcego .....	491288,2	105039	110852	1829402,9	391102	412448
Live animals; animal products						
Produkty pochodzenia roślinnego .....	902158,1	193692	206849	587426,4	125380	131441
Vegetable products						
Tłuszcze i oleje .....	85631,5	18330	19394	406663,8	86915	91777
Fats and oils						
Przetwory spożywcze .....	1018606,5	217532	228623	2202792,0	470865	496148
Prepared foodstuffs						
Produkty mineralne .....	1921215,0	410631	433123	7031759,9	1502749	1586892
Mineral products						
Produkty przemysłu chemicznego .....	876144,7	187176	197072	3264821,7	698498	738897
Products of the chemical industry						
Tworzywa sztuczne i kauczuk oraz artykuły z nich .....	2647377,2	567350	602364	3410317,0	729815	771790
Plastics and rubber and articles thereof						
Skóry i artykuły z nich .....	91307,8	19683	21263	156773,9	33513	35320
Raw hides and skins, articles thereof						
Drewno i artykuły z drewna .....	624038,1	133820	142455	1066217,2	227893	240043
Wood and articles of wood						

**TABL. 29. IMPORT WEDŁUG KRAJU WYSŁŹKI I EKSPORT WEDŁUG WAŻNIEJSZYCH KRAJÓW Z WYMIENIENIEM SEKCJI CN W 2022 R. (cd.)**

IMPORTS BY COUNTRY OF CONSIGNMENT AND EXPORTS BY MAJOR COUNTRIES AND CN SECTIONS IN 2022 (cont.)

SEKCJE SECTIONS	Import Imports			Eksport Exports		
	w tys. PLN in thousand PLN	w tys. EUR in thousand EUR	w tys. dol. USA in thousand USD	w tys. PLN in thousand PLN	w tys. EUR in thousand EUR	w tys. dol. USA in thousand USD
SŁOWACJA (dok.) SLOVAKIA (cont.)						
Ścier drzewny, papier, tektura i artykuły z nich Pulp of wood, paper, paperboard and articles thereof	642377,7	137622	146173	886689,2	189320	198883
Materiały i artykuły włókiennicze .....	1431268,7	306150	323953	1637328,7	349958	368987
Textiles and textile articles						
Obuwie, nakrycia głowy, itp. ....	285602,2	61179	64696	533396,7	113933	119872
Footwear, headgear, etc.						
Artykuły z kamienia, wyroby ceramiczne, szkło Articles of stone, ceramic products, glass	168449,6	36122	38474	1317418,3	282076	298816
Perły, kamienie szlachetne, metale szlachetne i artykuły z nich .....	64680,1	13922	14997	43012,3	9234	9851
Pearls, precious stones and metals, articles thereof						
Metale nieszlachetne i artykuły z nich .....	8094433,2	1736745	1851609	7009896,8	1502913	1598727
Base metals and articles thereof						
Maszyny i urządzenia, sprzęt elektryczny i elektrotechniczny .....	11016513,3	2355272	2485301	6943473,5	1484977	1566494
Machinery and mechanical appliances, electrical and electrotechnical equipment						
Sprzęt transportowy .....	4154434,2	891130	947367	5830513,9	1248114	1320416
Transport equipment						
Przyrządy i aparatura, optyczne, fotograficzne, pomiarowe, kontrolne, itp. ....	323431,0	69141	72967	225289,8	48256	51196
Optical, photographic, measuring, checking in- struments, etc.						
Broń i amunicja .....	111644,2	23811	24774	11218,2	2390	2483
Arms and ammunition						
Artykuły przemysłowe różne — meble, prefa- brykaty budynków, zabawki, itp. ....	588302,1	125868	133107	2576166,4	551457	583198
Miscellaneous manufactured articles						
Dzieła sztuki, przedmioty kolekcjonerskie i antyki .....	173079,5	36763	37737	2176,3	466	495
Works of art, collectors' pieces and antiques						
SŁOWENIA SLOVENIA						
<b>OGÓŁEM .....</b>	<b>10835700,2</b>	<b>2322026</b>	<b>2463423</b>	<b>7896188,2</b>	<b>1691599</b>	<b>1796686</b>
<b>TOTAL</b>						
Zwierzęta żywe; produkty pochodzenia zwie- rzęcego .....	18839,3	4029	4255	239386,3	51107	53616
Live animals; animal products						
Produkty pochodzenia roślinnego .....	115485,4	24800	26587	48619,4	10412	11022
Vegetable products						
Przetwory spożywcze .....	44645,6	9591	10266	441697,1	94502	99796
Prepared foodstuffs						
Produkty mineralne .....	18659,8	4004	4245	105272,1	22539	23922
Mineral products						
Produkty przemysłu chemicznego .....	1515238,7	324811	344919	638300,1	136922	145662
Products of the chemical industry						
Tworzywa sztuczne i kauczuk oraz artykuły z nich .....	618383,7	132577	141039	664213,0	142378	151385
Plastics and rubber and articles thereof						
Drewno i artykuły z drewna .....	7779,0	1672	1791	96229,4	20609	21831
Wood and articles of wood						

**TABL. 29. IMPORT WEDŁUG KRAJU WYSŁŹKI I EKSPORT WEDŁUG WAŻNIEJSZYCH KRAJÓW Z WYMIENIENIEM SEKCJI CN W 2022 R. (cd.)**

IMPORTS BY COUNTRY OF CONSIGNMENT AND EXPORTS BY MAJOR COUNTRIES AND CN SECTIONS IN 2022 (cont.)

SEKCJE SECTIONS	Import Imports			Eksport Exports		
	w tys. PLN in thousand PLN	w tys. EUR in thousand EUR	w tys. dol. USA in thousand USD	w tys. PLN in thousand PLN	w tys. EUR in thousand EUR	w tys. dol. USA in thousand USD
SŁOWENIA (dok.) SLOVENIA (cont.)						
Ścier drzewny, papier, tektura i artykuły z nich Pulp of wood, paper, paperboard and articles thereof	141246,3	30185	31820	123384,4	26417	27979
Materiały i artykuły włókiennicze .....	138468,8	29710	31547	252372,2	53907	56720
Obuwie, nakrycia głowy, itp. ....	66447,6	14348	15434	86975,8	18563	19487
Artykuły z kamienia, wyroby ceramiczne, szkło Articles of stone, ceramic products, glass	104587,9	22353	23576	110460,6	23691	25232
Perły, kamienie szlachetne, metale szlachetne i artykuły z nich .....	1785,5	382	403	98533,2	20741	20931
Metale nieszlachetne i artykuły z nich .....	1822703,3	391232	417364	1236176,5	264942	281384
Maszyzny i urządzenia, sprzęt elektryczny i elektrotechniczny .....	1753419,6	375116	396002	1664526,0	355642	374330
Sprzęt transportowy .....	4205493,6	901132	955212	1636772,2	352143	380465
Przyrządy i aparatura, optyczne, fotograficzne, pomiarowe, kontrolne, itp. ....	113691,7	24239	25318	57946,3	12391	13056
Artykuły przemysłowe różne — meble, prefa- brykaty budynków, zabawki, itp. ....	124026,2	26499	27863	323044,3	69215	73449
Dzieła sztuki, przedmioty kolekcjonerskie i antyki .....	4,3	1	1	37385,2	8022	8563
STANY ZJEDNOCZONE UNITED STATES						
<b>OGÓŁEM .....</b>	<b>55263481,5</b>	<b>11796564</b>	<b>12368617</b>	<b>48020452,7</b>	<b>10269715</b>	<b>10845020</b>
<b>TOTAL</b>						
Zwierzęta żywe; produkty pochodzenia zwie- rzęcego .....	307578,2	65142	66786	786094,8	168057	177264
Produkty pochodzenia roślinnego .....	237241,2	50664	53543	532366,4	114028	120779
Przetwory spożywcze .....	496796,3	106023	111226	2274973,2	486091	511603
Produkty mineralne .....	6038449,9	1280929	1329586	59888,9	12791	13438
Produkty przemysłu chemicznego .....	2261551,3	481740	501427	1891837,9	404204	425220
Tworzywa sztuczne i kauczuk oraz artykuły z nich .....	1694872,1	362480	382467	1884241,4	403520	427770
Skóry i artykuły z nich .....	48967,0	10417	10857	72939,0	15565	16303
Drewno i artykuły z drewna .....	22945,3	4890	5099	491527,0	105088	110741

**TABL. 29. IMPORT WEDŁUG KRAJU WYSŁŹKI I EKSPORT WEDŁUG WAŻNIEJSZYCH KRAJÓW Z WYMIENIENIEM SEKCJI CN W 2022 R. (cd.)**

IMPORTS BY COUNTRY OF CONSIGNMENT AND EXPORTS BY MAJOR COUNTRIES AND CN SECTIONS IN 2022 (cont.)

SEKCJE SECTIONS	Import Imports			Eksport Exports		
	w tys. PLN in thousand PLN	w tys. EUR in thousand EUR	w tys. dol. USA in thousand USD	w tys. PLN in thousand PLN	w tys. EUR in thousand EUR	w tys. dol. USA in thousand USD
STANY ZJEDNOCZONE (dok.) UNITED STATES (cont.)						
Ścier drzewny, papier, tektura i artykuły z nich Pulp of wood, paper, paperboard and articles thereof	772193,5	165207	174820	662119,1	141500	149143
Materiały i artykuły włókiennicze .....	408630,3	87184	91440	484696,1	103450	108621
Textiles and textile articles						
Obuwie, nakrycia głowy, itp. ....	17499,3	3742	3950	118037,7	25197	26499
Footwear, headgear, etc.						
Artykuły z kamienia, wyroby ceramiczne, szkło Articles of stone, ceramic products, glass	466957,2	99781	105128	869243,6	186094	196945
Perły, kamienie szlachetne, metale szlachetne i artykuły z nich .....	93374,9	20062	21275	1293554,6	276307	291128
Pearls, precious stones and metals, articles thereof						
Metale nieszlachetne i artykuły z nich .....	2448332,9	523085	550445	2547621,4	544939	575806
Base metals and articles thereof						
Maszyny i urządzenia, sprzęt elektryczny i elektrotechniczny .....	15596005,9	3333068	3508660	21447754,5	4587367	4847588
Machinery and mechanical appliances, electrical and electrotechnical equipment						
Sprzęt transportowy .....	1866649,7	399435	421139	3949292,0	844653	892345
Transport equipment						
Przyrządy i aparatura, optyczne, fotograficzne, pomiarowe, kontrolne, itp. ....	1583322,1	338323	356045	5254356,7	1122402	1180603
Optical, photographic, measuring, checking in- struments, etc.						
Broń i amunicja .....	1378679,4	292001	298675	87501,9	18608	19358
Arms and ammunition						
Artykuły przemysłowe różne — meble, prefa- brykaty budynków, zabawki, itp. ....	239692,4	51033	53297	3225878,0	691418	734670
Miscellaneous manufactured articles						
Dzieła sztuki, przedmioty kolekcjonerskie i antyki .....	19280625,3	4120694	4322055	72144,3	15387	16067
Works of art, collectors' pieces and antiques						
SZWAJCARIA SWITZERLAND						
<b>OGÓŁEM .....</b>	<b>7844007,5</b>	<b>1679482</b>	<b>1778537</b>	<b>17430183,7</b>	<b>3724702</b>	<b>3922845</b>
<b>TOTAL</b>						
Zwierzęta żywe; produkty pochodzenia zwie- rzęcego .....	3940,2	843	891	143647,5	30694	32367
Live animals; animal products						
Produkty pochodzenia roślinnego .....	3886,6	833	878	164996,5	35253	37203
Vegetable products						
Przetwory spożywcze .....	90970,6	19481	20654	872913,6	186714	197136
Prepared foodstuffs						
Produkty mineralne .....	2662,7	575	618	72035,0	15423	16335
Mineral products						
Produkty przemysłu chemicznego .....	2694762,6	576892	610798	1043002,6	223510	236817
Products of the chemical industry						
Tworzywa sztuczne i kauczuk oraz artykuły z nich .....	282236,6	60393	63939	839268,8	179603	190141
Plastics and rubber and articles thereof						
Skóry i artykuły z nich .....	57439,8	12251	12842	110068,3	23509	24724
Raw hides and skins, articles thereof						



**TABL. 29. IMPORT WEDŁUG KRAJU WYSŁŹKI I EKSPORT WEDŁUG WAŻNIEJSZYCH KRAJÓW Z WYMIENIENIEM SEKCJI CN W 2022 R. (cd.)**

IMPORTS BY COUNTRY OF CONSIGNMENT AND EXPORTS BY MAJOR COUNTRIES AND CN SECTIONS IN 2022 (cont.)

SEKCJE SECTIONS	Import Imports			Eksport Exports		
	w tys. PLN in thousand PLN	w tys. EUR in thousand EUR	w tys. dol. USA in thousand USD	w tys. PLN in thousand PLN	w tys. EUR in thousand EUR	w tys. dol. USA in thousand USD
<b>SZWAJCARIA (dok.) SWITZERLAND (cont.)</b>						
Drewno i artykuły z drewna .....	3910,9	835	876	479828,6	102677	108647
Wood and articles of wood						
Ścier drzewny, papier, tektura i artykuły z nich Pulp of wood, paper, paperboard and articles thereof	48010,9	10255	10802	438268,6	93707	98949
Materiały i artykuły włókiennicze .....	81482,6	17458	18507	2048139,0	436557	456691
Textiles and textile articles						
Obuwie, nakrycia głowy, itp. ....	49639,8	10620	11224	519768,8	110867	116131
Footwear, headgear, etc.						
Perły, kamienie szlachetne, metale szlachetne i artykuły z nich .....	828576,9	177592	188983	327442,9	70075	73474
Pearls, precious stones and metals, articles thereof						
Metale nieszlachetne i artykuły z nich .....	421731,9	90208	95246	1705182,8	365001	386778
Base metals and articles thereof						
Maszyny i urządzenia, sprzęt elektryczny i elektrotechniczny .....	2256921,1	483252	511268	4366055,9	932175	978996
Machinery and mechanical appliances, electrical and electrotechnical equipment						
Sprzęt transportowy .....	425001,8	91086	96886	1660755,2	354451	371755
Transport equipment						
Przyrządy i aparatura, optyczne, fotograficzne, pomiarowe, kontrolne, itp. ....	464683,6	99359	104780	510784,8	109242	115426
Optical, photographic, measuring, checking instruments, etc.						
Artykuły przemysłowe różne — meble, prefa- brykaty budynków, zabawki, itp. ....	54135,6	11582	12235	1786347,3	382145	404077
Miscellaneous manufactured articles						
<b>SZWECJA SWEDEN</b>						
<b>OGÓŁEM .....</b>	<b>36008560,8</b>	<b>7710685</b>	<b>8167080</b>	<b>43546214,9</b>	<b>9318901</b>	<b>9854622</b>
<b>TOTAL</b>						
Zwierzęta żywe; produkty pochodzenia zwie- rzęcego .....	4584944,5	979498	1030087	971995,5	207896	219714
Live animals; animal products						
Produkty pochodzenia roślinnego .....	57976,7	12395	13203	727992,2	155952	165237
Vegetable products						
Tłuszcze i oleje .....	370174,5	78981	82850	118221,3	25285	26673
Fats and oils						
Przetwory spożywcze .....	394767,2	84305	88655	1902652,5	406936	429655
Prepared foodstuffs						
Produkty mineralne .....	6820866,4	1456450	1531668	952308,1	203489	213115
Mineral products						
Produkty przemysłu chemicznego .....	1039265,0	222634	236000	2037291,2	435427	459937
Products of the chemical industry						
Tworzywa sztuczne i kauczuk oraz artykuły z nich .....	1839415,7	394480	419606	2332209,4	499163	528017
Plastics and rubber and articles thereof						
Skóry i artykuły z nich .....	58485,0	12533	13299	120547,6	25757	27126
Raw hides and skins, articles thereof						
Drewno i artykuły z drewna .....	697434,3	149867	160385	1567708,6	335907	356785
Wood and articles of wood						
Ścier drzewny, papier, tektura i artykuły z nich Pulp of wood, paper, paperboard and articles thereof	2429417,7	519646	548568	1323698,8	283321	299888

**TABL. 29. IMPORT WEDŁUG KRAJU WYSŁŹKI I EKSPORT WEDŁUG WAŻNIEJSZYCH KRAJÓW Z WYMIENIENIEM SEKCJI CN W 2022 R. (cd.)**  
**IMPORTS BY COUNTRY OF CONSIGNMENT AND EXPORTS BY MAJOR COUNTRIES AND CN SECTIONS IN 2022 (cont.)**

SEKCJE SECTIONS	Import Imports			Eksport Exports		
	w tys. PLN in thousand PLN	w tys. EUR in thousand EUR	w tys. dol. USA in thousand USD	w tys. PLN in thousand PLN	w tys. EUR in thousand EUR	w tys. dol. USA in thousand USD
<b>SZWECJA (dok.) SWEDEN (cont.)</b>						
Materiały i artykuły włókiennicze .....	829070,9	177218	186849	1060343,1	226839	239737
Textiles and textile articles						
Obuwie, nakrycia głowy, itp. ....	108067,7	23057	24221	278686,5	59357	61937
Footwear, headgear, etc.						
Artykuły z kamienia, wyroby ceramiczne, szkło	83905,3	17948	19025	1181650,2	252717	267155
Articles of stone, ceramic products, glass						
Perły, kamienie szlachetne, metale szlachetne i artykuły z nich .....	38046,7	8178	8763	5622,5	1205	1276
Pearls, precious stones and metals, articles thereof						
Metale nieszlachetne i artykuły z nich .....	7332775,4	1575117	1683469	4745911,9	1015881	1075644
Base metals and articles thereof						
Maszyny i urządzenia, sprzęt elektryczny i elektrotechniczny .....	5133652,9	1099592	1165781	14315568,5	3063066	3238132
Machinery and mechanical appliances, electrical and electrotechnical equipment						
Sprzęt transportowy .....	3039471,4	652392	693759	5936412,7	1272185	1348524
Transport equipment						
Przyrządy i aparatura, optyczne, fotograficzne, pomiarowe, kontrolne, itp. ....	421468,7	90208	95376	589969,1	126174	133104
Optical, photographic, measuring, checking instruments, etc.						
Artykuły przemysłowe różne — meble, prefabrykaty budynków, zabawki, itp. ....	725636,0	155392	164692	3370068,6	720766	761276
Miscellaneous manufactured articles						
<b>TAJLANDIA THAILAND</b>						
<b>OGÓŁEM .....</b>	<b>3231230,4</b>	<b>690402</b>	<b>726705</b>	<b>1685574,9</b>	<b>361453</b>	<b>386367</b>
<b>TOTAL</b>						
Zwierzęta żywe; produkty pochodzenia zwierzęcego .....	3701,4	793	842	70631,2	15217	16356
Live animals; animal products						
Przetwory spożywcze .....	224583,8	47987	50638	44460,4	9507	10008
Prepared foodstuffs						
Produkty mineralne .....	901,3	194	203	4586,6	980	1025
Mineral products						
Produkty przemysłu chemicznego .....	111073,4	23682	24885	190865,1	40870	43092
Products of the chemical industry						
Tworzywa sztuczne i kauczuk oraz artykuły z nich .....	778369,5	166308	174926	142136,1	30489	32428
Plastics and rubber and articles thereof						
Skóry i artykuły z nich .....	40536,1	8621	8970	8006,6	1715	1817
Raw hides and skins, articles thereof						
Materiały i artykuły włókiennicze .....	75627,4	16190	17144	41443,0	8894	9476
Textiles and textile articles						
Perły, kamienie szlachetne, metale szlachetne i artykuły z nich .....	73382,0	15721	16694	23817,2	5066	5251
Pearls, precious stones and metals, articles thereof						
Metale nieszlachetne i artykuły z nich .....	217796,3	46576	49367	503739,2	108658	117707
Base metals and articles thereof						
Maszyny i urządzenia, sprzęt elektryczny i elektrotechniczny .....	1184163,1	252881	265413	359800,2	76854	80723
Machinery and mechanical appliances, electrical and electrotechnical equipment						

**TABL. 29. IMPORT WEDŁUG KRAJU WYSŁŹKI I EKSPORT WEDŁUG WAŻNIEJSZYCH KRAJÓW Z WYMIENIENIEM SEKCJI CN W 2022 R. (cd.)**  
**IMPORTS BY COUNTRY OF CONSIGNMENT AND EXPORTS BY MAJOR COUNTRIES AND CN SECTIONS IN 2022 (cont.)**

SEKCJE SECTIONS	Import Imports			Eksport Exports		
	w tys. PLN in thousand PLN	w tys. EUR in thousand EUR	w tys. dol. USA in thousand USD	w tys. PLN in thousand PLN	w tys. EUR in thousand EUR	w tys. dol. USA in thousand USD
TAJLANDIA (dok.) THAILAND (cont.)						
Sprzęt transportowy .....	154220,5	33013	34956	197618,9	42092	46098
Transport equipment						
Przyrządy i aparatura, optyczne, fotograficzne, pomiarowe, kontrolne, itp. ....	220384,9	47133	49710	30175,0	6470	6842
Optical, photographic, measuring, checking in- struments, etc.						
Artykuły przemysłowe różne — meble, prefa- brykaty budynków, zabawki, itp. ....	63171,0	13479	14101	11826,1	2535	2680
Miscellaneous manufactured articles						
TAJWAN TAIWAN						
<b>OGÓŁEM .....</b>	<b>7824436,9</b>	<b>1671924</b>	<b>1763407</b>	<b>1136729,3</b>	<b>243536</b>	<b>257783</b>
<b>TOTAL</b>						
Przetwory spożywcze .....	11890,7	2538	2665	57126,9	12194	12802
Prepared foodstuffs						
Produkty mineralne .....	362974,9	76704	77109	4602,2	989	1061
Mineral products						
Produkty przemysłu chemicznego .....	130635,8	27956	29634	99629,4	21533	23274
Products of the chemical industry						
Tworzywa sztuczne i kauczuk oraz artykuły z nich .....	435130,7	93154	98788	43831,5	9385	9966
Plastics and rubber and articles thereof						
Materiały i artykuły włókiennicze .....	82481,3	17691	18831	21935,1	4723	5060
Textiles and textile articles						
Artykuły z kamienia, wyroby ceramiczne, szkło Articles of stone, ceramic products, glass	42391,1	9074	9609	62724,9	13340	13820
Metale nieszlachetne i artykuły z nich .....	1380499,3	294918	311932	90414,4	19346	20493
Base metals and articles thereof						
Maszyny i urządzenia, sprzęt elektryczny i elektrotechniczny .....	3402555,8	727374	768450	405761,1	86745	91457
Machinery and mechanical appliances, electri- cal and electrotechnical equipment						
Sprzęt transportowy .....	610229,8	130560	138023	224669,7	48283	51234
Transport equipment						
Przyrządy i aparatura, optyczne, fotograficzne, pomiarowe, kontrolne, itp. ....	1173283,6	250761	264716	41813,2	8943	9453
Optical, photographic, measuring, checking in- struments, etc.						
Artykuły przemysłowe różne — meble, prefa- brykaty budynków, zabawki, itp. ....	119602,6	25601	27133	18460,3	3942	4140
Miscellaneous manufactured articles						
TURCJA TÜRKIYE						
<b>OGÓŁEM .....</b>	<b>22214285,9</b>	<b>4749947</b>	<b>5013541</b>	<b>18051150,7</b>	<b>3860036</b>	<b>4068064</b>
<b>TOTAL</b>						
Zwierzęta żywe; produkty pochodzenia zwie- rzęcego .....	41061,7	8805	9324	23364,1	4983	5207
Live animals; animal products						
Produkty pochodzenia roślinnego .....	702479,2	150623	160460	39272,3	8377	8780
Vegetable products						
Przetwory spożywcze .....	465996,1	99688	105504	755140,0	161340	169675
Prepared foodstuffs						

**TABL. 29. IMPORT WEDŁUG KRAJU WYSYŁKI I EKSPORT WEDŁUG WAŻNIEJSZYCH KRAJÓW Z WYMIENIENIEM SEKCJI CN W 2022 R. (cd.)**  
**IMPORTS BY COUNTRY OF CONSIGNMENT AND EXPORTS BY MAJOR COUNTRIES AND CN SECTIONS IN 2022 (cont.)**

SEKCJE SECTIONS	Import Imports			Eksport Exports		
	w tys. PLN in thousand PLN	w tys. EUR in thousand EUR	w tys. dol. USA in thousand USD	w tys. PLN in thousand PLN	w tys. EUR in thousand EUR	w tys. dol. USA in thousand USD
<b>TURCJA (dok.) TÜRKIYE (cont.)</b>						
Produkty mineralne .....	315586,2	67240	70449	109941,3	23538	24931
Mineral products						
Produkty przemysłu chemicznego .....	1084649,0	231605	243281	1500934,5	321357	340361
Products of the chemical industry						
Tworzywa sztuczne i kauczuk oraz artykuły z nich .....	2098620,4	448978	474692	1383671,0	295998	312590
Plastics and rubber and articles thereof						
Skóry i artykuły z nich .....	30030,4	6410	6742	34331,4	7340	7787
Raw hides and skins, articles thereof						
Drewno i artykuły z drewna .....	41877,0	8895	9238	35286,9	7544	7982
Wood and articles of wood						
Ścier drzewny, papier, tektura i artykuły z nich .....	129258,4	27636	29103	692154,5	148164	157075
Pulp of wood, paper, paperboard and articles thereof						
Materiały i artykuły włókiennicze .....	2994317,1	641269	679403	189359,4	40346	42128
Textiles and textile articles						
Obuwie, nakrycia głowy, itp. ....	185995,9	39797	42162	76048,7	16130	16584
Footwear, headgear, etc.						
Artykuły z kamienia, wyroby ceramiczne, szkło .....	428848,8	91883	97504	232238,7	49773	52715
Articles of stone, ceramic products, glass						
Perły, kamienie szlachetne, metale szlachetne i artykuły z nich .....	401438,9	85878	90812	9144,7	1965	2086
Pearls, precious stones and metals, articles thereof						
Metale nieszlachetne i artykuły z nich .....	4375564,5	936293	992271	1692691,7	362203	383844
Base metals and articles thereof						
Maszyny i urządzenia, sprzęt elektryczny i elektrotechniczny .....	5188912,8	1108564	1166926	7820895,7	1672412	1760708
Machinery and mechanical appliances, electrical and electrotechnical equipment						
Sprzęt transportowy .....	2961924,8	633068	665573	2799837,0	598257	627873
Transport equipment						
Przyrządy i aparatura, optyczne, fotograficzne, pomiarowe, kontrolne, itp. ....	156789,2	33551	35543	274802,0	58623	61403
Optical, photographic, measuring, checking instruments, etc.						
Broń i amunicja .....	226975,4	47577	47453	770,0	166	175
Arms and ammunition						
Artykuły przemysłowe różne — meble, prefabrykaty budynków, zabawki, itp. ....	349949,2	74890	79352	352480,1	75366	79614
Miscellaneous manufactured articles						
Dziela sztuki, przedmioty kolekcjonerskie i antyki .....	33140,8	7110	7559	26694,0	5708	6055
Works of art, collectors' pieces and antiques						
<b>UKRAINA UKRAINE</b>						
<b>OGÓŁEM .....</b>	<b>28668337,4</b>	<b>6120070</b>	<b>6434735</b>	<b>45588822,8</b>	<b>9711891</b>	<b>10130988</b>
<b>TOTAL</b>						
Zwierzęta żywe; produkty pochodzenia zwierzęcego .....	734558,7	156060	161816	1114211,1	238076	250882
Live animals; animal products						
Produkty pochodzenia roślinnego .....	5977108,2	1266592	1301376	1168426,4	249939	264243
Vegetable products						

**TABL. 29. IMPORT WEDŁUG KRAJU WYSŁŹKI I EKSPORT WEDŁUG WAŻNIEJSZYCH KRAJÓW Z WYMIENIENIEM SEKCJI CN W 2022 R. (cd.)**

IMPORTS BY COUNTRY OF CONSIGNMENT AND EXPORTS BY MAJOR COUNTRIES AND CN SECTIONS IN 2022 (cont.)

SEKCJE SECTIONS	Import Imports			Eksport Exports		
	w tys. PLN in thousand PLN	w tys. EUR in thousand EUR	w tys. dol. USA in thousand USD	w tys. PLN in thousand PLN	w tys. EUR in thousand EUR	w tys. dol. USA in thousand USD
<b>UKRAINA (dok.) UKRAINE (cont.)</b>						
Tłuszcze i oleje .....	3951175,6	841461	879696	24859,8	5308	5579
Fats and oils						
Przetwory spożywcze .....	1810530,2	386185	404446	2116830,2	451603	473705
Prepared foodstuffs						
Produkty mineralne .....	3471225,0	745101	796182	9669001,8	2054098	2123322
Mineral products						
Produkty przemysłu chemicznego .....	741147,9	158910	168974	4089288,2	872811	917114
Products of the chemical industry						
Tworzywa sztuczne i kauczuk oraz artykuły z nich .....	301678,5	64990	70231	2729236,3	581225	606427
Plastics and rubber and articles thereof						
Skóry i artykuły z nich .....	12130,6	2606	2780	456880,1	97768	103638
Raw hides and skins, articles thereof						
Drewno i artykuły z drewna .....	2024429,9	432540	455594	250525,0	53314	55569
Wood and articles of wood						
Ścier drzewny, papier, tektura i artykuły z nich	257193,2	54984	58053	778702,8	165847	173193
Pulp of wood, paper, paperboard and articles thereof						
Materiały i artykuły włókiennicze .....	165538,8	35453	37595	2487097,0	530163	554727
Textiles and textile articles						
Obuwie, nakrycia głowy, itp. ....	120850,8	26001	28019	452793,7	96463	100655
Footwear, headgear, etc.						
Artykuły z kamienia, wyroby ceramiczne, szkło	334815,9	71768	76228	608361,0	129306	134038
Articles of stone, ceramic products, glass						
Metale nieszlachetne i artykuły z nich .....	5666174,7	1217488	1305493	2050410,6	437017	457295
Base metals and articles thereof						
Maszyny i urządzenia, sprzęt elektryczny i elektrotechniczny .....	1136988,4	242777	255100	5376453,5	1144741	1191691
Machinery and mechanical appliances, electrical and electrotechnical equipment						
Sprzęt transportowy .....	688028,5	144525	145734	4949494,6	1055692	1105268
Transport equipment						
Przyrządy i aparatura, optyczne, fotograficzne, pomiarowe, kontrolne, itp. ....	40399,4	8558	8803	800726,0	170492	177711
Optical, photographic, measuring, checking instruments, etc.						
Broń i amunicja .....	195453,4	41621	42974	3912053,0	827778	846369
Arms and ammunition						
Artykuły przemysłowe różne — meble, prefabrykaty budynków, zabawki, itp. ....	1015521,0	217463	230440	813039,3	173299	181323
Miscellaneous manufactured articles						
Dziela sztuki, przedmioty kolekcjonerskie i antyki .....	21208,5	4521	4718	1723386,4	373290	404324
Works of art, collectors' pieces and antiques						
<b>WĘGRY HUNGARY</b>						
<b>OGÓŁEM .....</b>	<b>26977379,8</b>	<b>5774145</b>	<b>6110439</b>	<b>41501701,0</b>	<b>8880857</b>	<b>9393916</b>
<b>TOTAL</b>						
Zwierzęta żywe; produkty pochodzenia zwierzęcego .....	594021,0	127076	134236	1327849,7	284039	300224
Live animals; animal products						
Produkty pochodzenia roślinnego .....	356112,0	76397	81419	618939,9	131812	137332
Vegetable products						

**TABL. 29. IMPORT WEDŁUG KRAJU WYSŁŹKI I EKSPORT WEDŁUG WAŻNIEJSZYCH KRAJÓW Z WYMIENIENIEM SEKCJI CN W 2022 R. (cd.)**

IMPORTS BY COUNTRY OF CONSIGNMENT AND EXPORTS BY MAJOR COUNTRIES AND CN SECTIONS IN 2022 (cont.)

SEKCJE SECTIONS	Import Imports			Eksport Exports		
	w tys. PLN in thousand PLN	w tys. EUR in thousand EUR	w tys. dol. USA in thousand USD	w tys. PLN in thousand PLN	w tys. EUR in thousand EUR	w tys. dol. USA in thousand USD
<b>WĘGRY (dok.) HUNGARY (cont.)</b>						
Tłuszcze i oleje .....	395536,2	84589	89299	362294,5	77435	81607
Fats and oils						
Przetwory spożywcze .....	1666344,7	356011	374509	3213032,2	687657	727750
Prepared foodstuffs						
Produkty mineralne .....	326997,4	70502	75451	641879,9	137529	145852
Mineral products						
Produkty przemysłu chemicznego .....	4229417,4	905151	958950	3592774,0	766209	803047
Products of the chemical industry						
Tworzywa sztuczne i kauczuk oraz artykuły z nich .....	3533220,7	757230	804490	3458141,0	741077	787000
Plastics and rubber and articles thereof						
Skóry i artykuły z nich .....	76303,5	16381	17454	129075,3	27624	29239
Raw hides and skins, articles thereof						
Drewno i artykuły z drewna .....	140192,5	30131	32209	484424,2	103950	110860
Wood and articles of wood						
Ścier drzewny, papier, tektura i artykuły z nich	702580,2	150404	159433	1043589,2	223326	236381
Pulp of wood, paper, paperboard and articles thereof						
Materiały i artykuły włókiennicze .....	507497,6	108519	114731	1507371,1	322581	341461
Textiles and textile articles						
Obuwie, nakrycia głowy, itp. ....	193761,7	41488	44044	584916,4	125136	132272
Footwear, headgear, etc.						
Artykuły z kamienia, wyroby ceramiczne, szkło	153329,5	32878	34933	963755,1	206168	217949
Articles of stone, ceramic products, glass						
Perły, kamienie szlachetne, metale szlachetne i artykuły z nich .....	39938,8	8504	8843	142758,0	30596	32401
Pearls, precious stones and metals, articles thereof						
Metale nieszlachetne i artykuły z nich .....	2727579,9	585275	624392	6683600,2	1434332	1530313
Base metals and articles thereof						
Maszyny i urządzenia, sprzęt elektryczny i elektrotechniczny .....	6618066,5	1414854	1491394	10563187,6	2257868	2380290
Machinery and mechanical appliances, electrical and electrotechnical equipment						
Sprzęt transportowy .....	3369379,3	720265	758866	3355024,1	717898	758782
Transport equipment						
Przyrządy i aparatura, optyczne, fotograficzne, pomiarowe, kontrolne, itp. ....	351263,5	75130	79536	345626,8	73960	78097
Optical, photographic, measuring, checking instruments, etc.						
Artykuły przemysłowe różne — meble, prefabrykaty budynków, zabawki, itp. ....	991144,1	212349	225175	2475623,7	529983	561297
Miscellaneous manufactured articles						
<b>WIELKA BRYTANIA UNITED KINGDOM</b>						
<b>OGÓŁEM .....</b>	<b>25869950,0</b>	<b>5523295</b>	<b>5804155</b>	<b>78542742,4</b>	<b>16802658</b>	<b>17756218</b>
<b>TOTAL</b>						
Zwierzęta żywe; produkty pochodzenia zwierzęcego .....	142337,8	30547	32519	4683737,1	1001349	1056430
Live animals; animal products						
Produkty pochodzenia roślinnego .....	135334,0	28982	30694	2146894,6	459336	485668
Vegetable products						
Tłuszcze i oleje .....	53697,3	11485	12143	424108,0	90467	94749
Fats and oils						

TABL. 29. **IMPORT WEDŁUG KRAJU WYSŁŹKI I EKSPORT WEDŁUG WAŻNIEJSZYCH KRAJÓW Z WYMIENIENIEM SEKCJI CN W 2022 R. (cd.)**

IMPORTS BY COUNTRY OF CONSIGNMENT AND EXPORTS BY MAJOR COUNTRIES AND CN SECTIONS IN 2022 (cont.)

SEKCJE SECTIONS	Import Imports			Eksport Exports		
	w tys. PLN in thousand PLN	w tys. EUR in thousand EUR	w tys. dol. USA in thousand USD	w tys. PLN in thousand PLN	w tys. EUR in thousand EUR	w tys. dol. USA in thousand USD
WIELKA Brytania (dok.) UNITED KINGDOM (cont.)						
Przetwory spożywcze .....	1210470,1	258503	271294	9966928,2	2131593	2250994
Prepared foodstuffs						
Produkty mineralne .....	4753485,0	1005457	1030865	753779,0	162134	173156
Mineral products						
Produkty przemysłu chemicznego .....	2848502,6	609579	645246	5400101,9	1155670	1222864
Products of the chemical industry						
Tworzywa sztuczne i kauczuk oraz artykuły z nich .....	1732832,4	370835	392122	4065726,4	870338	921709
Plastics and rubber and articles thereof						
Skóry i artykuły z nich .....	60910,6	13022	13714	104362,5	22315	23562
Raw hides and skins, articles thereof						
Drewno i artykuły z drewna .....	14366,2	3062	3211	2544214,2	545379	580001
Wood and articles of wood						
Ścier drzewny, papier, tektura i artykuły z nich .....	359488,5	77019	81689	1983538,7	424046	447785
Pulp of wood, paper, paperboard and articles thereof						
Materiały i artykuły włókiennicze .....	812298,9	173882	184012	1182912,9	253134	267792
Textiles and textile articles						
Obuwie, nakrycia głowy, itp. ....	58961,7	12622	13335	266174,2	56891	59954
Footwear, headgear, etc.						
Artykuły z kamienia, wyroby ceramiczne, szkło .....	302729,5	64738	68322	1219317,2	261218	277243
Articles of stone, ceramic products, glass						
Perły, kamienie szlachetne, metale szlachetne i artykuły z nich .....	1305947,3	280407	300064	1910873,5	409898	436515
Pearls, precious stones and metals, articles thereof						
Metale nieszlachetne i artykuły z nich .....	1550404,5	331765	350980	4242307,9	907615	959864
Base metals and articles thereof						
Maszyny i urządzenia, sprzęt elektryczny i elektrotechniczny .....	5924950,7	1266506	1334421	21861063,4	4675234	4936983
Machinery and mechanical appliances, electrical and electrotechnical equipment						
Sprzęt transportowy .....	2890052,3	619629	658014	8452207,3	1806261	1899828
Transport equipment						
Przyrządy i aparatura, optyczne, fotograficzne, pomiarowe, kontrolne, itp. ....	742562,9	158855	167757	1681161,9	359511	379471
Optical, photographic, measuring, checking instruments, etc.						
Broń i amunicja .....	550830,8	116332	117784	84886,7	17929	18520
Arms and ammunition						
Artykuły przemysłowe różne — meble, prefabrykaty budynków, zabawki, itp. ....	274311,1	58777	62436	5528715,5	1183868	1254217
Miscellaneous manufactured articles						
Dziela sztuki, przedmioty kolekcjonerskie i antyki .....	145476,0	31291	33532	39731,1	8473	8914
Works of art, collectors' pieces and antiques						
WIETNAM VIETNAM						
<b>OGÓŁEM</b> .....	<b>8538017,4</b>	<b>1824332</b>	<b>1919312</b>	<b>2160234,5</b>	<b>461713</b>	<b>486895</b>
<b>TOTAL</b>						
Zwierzęta żywe; produkty pochodzenia zwierzęcego .....	174790,8	37271	39025	470322,7	100277	104931
Live animals; animal products						

**TABL. 29. IMPORT WEDŁUG KRAJU WYSŁŹKI I EKSPORT WEDŁUG WAŻNIEJSZYCH KRAJÓW Z WYMIENIENIEM SEKCJI CN W 2022 R. (cd.)**  
**IMPORTS BY COUNTRY OF CONSIGNMENT AND EXPORTS BY MAJOR COUNTRIES AND CN SECTIONS IN 2022 (cont.)**

SEKCJE SECTIONS	Import Imports			Eksport Exports		
	w tys. PLN in thousand PLN	w tys. EUR in thousand EUR	w tys. dol. USA in thousand USD	w tys. PLN in thousand PLN	w tys. EUR in thousand EUR	w tys. dol. USA in thousand USD
WIETNAM (dok.) VIETNAM (cont.)						
Produkty pochodzenia roślinnego .....	275428,7	58881	62040	34759,4	7430	7832
Vegetable products						
Przetwory spożywcze .....	179302,1	38295	40275	218397,0	46644	49029
Prepared foodstuffs						
Produkty przemysłu chemicznego .....	220126,2	46845	48383	178034,6	38038	39932
Products of the chemical industry						
Tworzywa sztuczne i kauczuk oraz artykuły z nich .....	586938,1	125579	132931	31430,3	6786	7396
Plastics and rubber and articles thereof						
Skóry i artykuły z nich .....	92030,6	19604	20430	477,7	101	107
Raw hides and skins, articles thereof						
Drewno i artykuły z drewna .....	103473,4	22088	23216	30956,5	6612	6946
Wood and articles of wood						
Materiały i artykuły włókiennicze .....	733973,9	156687	164873	8766,7	1891	2059
Textiles and textile articles						
Obuwie, nakrycia głowy, itp. ....	175370,2	37382	39129	1635,2	349	368
Footwear, headgear, etc.						
Artykuły z kamienia, wyroby ceramiczne, szkło	42281,2	9076	9693	52003,8	10960	11086
Articles of stone, ceramic products, glass						
Metale nieszlachetne i artykuły z nich .....	1049799,5	224320	236149	417714,9	89345	94471
Base metals and articles thereof						
Maszyny i urządzenia, sprzęt elektryczny i elektrotechniczny .....	4215176,1	901060	948439	624690,1	133891	142581
Machinery and mechanical appliances, electrical and electrotechnical equipment						
Sprzęt transportowy .....	83408,9	17752	18503	15159,3	3221	3337
Transport equipment						
Przyrządy i aparatura, optyczne, fotograficzne, pomiarowe, kontrolne, itp. ....	45621,5	9785	10375	45584,1	9719	10127
Optical, photographic, measuring, checking instruments, etc.						
Artykuły przemysłowe różne — meble, prefabrykaty budynków, zabawki, itp. ....	522231,4	111575	117325	5550,0	1188	1251
Miscellaneous manufactured articles						
WŁOCHY ITALY						
<b>OGÓŁEM .....</b>	<b>81435864,7</b>	<b>17438346</b>	<b>18458381</b>	<b>74003343,3</b>	<b>15843554</b>	<b>16777124</b>
<b>TOTAL</b>						
Zwierzęta żywe; produkty pochodzenia zwierzęcego .....	699107,6	149502	157793	4756962,9	1017174	1072822
Live animals; animal products						
Produkty pochodzenia roślinnego .....	2142295,5	457656	481815	945679,3	201663	210919
Vegetable products						
Tłuszcze i oleje .....	399756,6	85448	90013	131083,0	27864	28829
Fats and oils						
Przetwory spożywcze .....	4526881,7	969837	1027392	5115684,1	1093891	1154752
Prepared foodstuffs						
Produkty mineralne .....	272241,8	58365	62073	567362,1	123000	133514
Mineral products						
Produkty przemysłu chemicznego .....	6415844,4	1372786	1450449	4068371,0	871961	925598
Products of the chemical industry						
Tworzywa sztuczne i kauczuk oraz artykuły z nich .....	7640201,9	1637204	1736598	7210835,5	1544506	1637209
Plastics and rubber and articles thereof						



**TABL. 29. IMPORT WEDŁUG KRAJU WYSŁŹKI I EKSPORT WEDŁUG WAŻNIEJSZYCH KRAJÓW Z WYMIENIENIEM SEKCJI CN W 2022 R. (dok.)**  
**IMPORTS BY COUNTRY OF CONSIGNMENT AND EXPORTS BY MAJOR COUNTRIES AND CN SECTIONS IN 2022 (cont.)**

SEKCJE SECTIONS	Import Imports			Eksport Exports		
	w tys. PLN in thousand PLN	w tys. EUR in thousand EUR	w tys. dol. USA in thousand USD	w tys. PLN in thousand PLN	w tys. EUR in thousand EUR	w tys. dol. USA in thousand USD
<b>WŁOCHY (dok.) ITALY (cont.)</b>						
Skóry i artykuły z nich .....	852320,5	182482	193253	425013,6	91024	96379
Raw hides and skins, articles thereof						
Drewno i artykuły z drewna .....	183359,6	39289	41573	2110920,9	451940	478341
Wood and articles of wood						
Ścier drzewny, papier, tektura i artykuły z nich thereof	1537716,6	329410	348887	1658763,2	354898	375071
Pulp of wood, paper, paperboard and articles thereof						
Materiały i artykuły włókiennicze .....	3748290,4	801392	845147	1978689,8	423951	450004
Textiles and textile articles						
Obuwie, nakrycia głowy, itp. ....	1369493,9	292757	308826	666370,1	142636	150868
Footwear, headgear, etc.						
Artykuły z kamienia, wyroby ceramiczne, szkło Articles of stone, ceramic products, glass	1356126,4	290520	308071	1209415,9	258883	273956
Pery, kamienie szlachetne, metale szlachetne i artykuły z nich .....	4383152,6	939516	999516	195011,7	41978	45021
Pearls, precious stones and metals, articles thereof						
Metale nieszlachetne i artykuły z nich .....	14214773,9	3048042	3238520	8595588,7	1842000	1954465
Base metals and articles thereof						
Maszyny i urządzenia, sprzęt elektryczny i elektrotechniczny .....	20170317,9	4318681	4568976	20092895,1	4302479	4561143
Machinery and mechanical appliances, electrical and electrotechnical equipment						
Sprzęt transportowy .....	8458401,9	1809098	1905133	10442234,7	2233672	2361008
Transport equipment						
Przyrządy i aparatura, optyczne, fotograficzne, pomiarowe, kontrolne, itp. ....	1356266,4	290439	307374	1419928,7	303830	321146
Optical, photographic, measuring, checking instruments, etc.						
Broń i amunicja .....	53128,5	11340	11888	3037,5	647	677
Arms and ammunition						
Artykuły przemysłowe różne — meble, prefa- brykaty budynków, zabawki, itp. ....	1655348,1	354407	374898	2327832,6	498017	526661
Miscellaneous manufactured articles						
Dziela sztuki, przedmioty kolekcjonerskie i antyki .....	838,3	178	187	81663,0	17539	18742
Works of art, collectors' pieces and antiques						

TABL. 30. **IMPORT I EKSPORT WAŻNIEJSZYCH TOWARÓW WEDŁUG NOMENKLATURY CN W 2022 R.**  
 IMPORTS AND EXPORTS BY MAIN COMMODITIES ACCORDING TO COMBINED IN 2022

TOWARY COMMODITIES	Ilość Quantity	Wartość Value		
		w tys. PLN in thousand PLN	w tys. EUR in thousand EUR	w tys. dol. USA in thousand USD
<b>IMPORT IMPORTS</b>				
Mięso (bez drobiu) świeże, schłodzone lub zamrożone w tonach Meat (excluding poultry) fresh, chilled or frozen in tonnes	774971,0	8210755,9	1755747	1853946
Ryby świeże, schłodzone lub zamrożone w tonach ..... Fish fresh, chilled or frozen in tonnes	336815,0	8954032,8	1911981	2007166
Filety i inne mięso z ryb świeże, schłodzone lub zamrożone w tonach ..... Fish fillets and other fish meat fresh, chilled or frozen in tonnes	208578,0	4059396,9	867796	915504
Owoce cytrusowe świeże lub suszone w tys. ton ..... Citrus fruit fresh or dried in thousand tonnes	514,0	2243237,0	480524	509991
Banany świeże lub suszone w tys. ton ..... Bananas fresh or dried in thousand tonnes	488,2	1593963,3	341681	363143
Kawa, substytuty zawierające kawę naturalną w tys. ton ..... Coffee, coffee substitutes containing coffee in thousand tonnes	194,8	4295997,9	917818	966106
Herbata w tonach ..... Tea in tonnes	41114,0	629777,9	134458	141655
Pszenica i meslin w tys. ton ..... Wheat and meslin in thousand tonnes	952,8	1270995,6	270296	280518
Jęczmień w tys. ton ..... Barley in thousand tonnes	224,0	301896,4	64946	69607
Kukurydza (ziarna) w tys. ton ..... Maize (corn) in thousand tonnes	2027,6	2965026,3	633885	668479
Oleje roślinne niemodyfikowane chemicznie w tys. ton ..... Vegetable oils not chemically modified in thousand tonnes	1377,1	9880200,2	2111574	2227188
Warzywa i owoce konserwowane cukrem w tys. ton ..... Vegetables and fruit preserved by sugar in thousand tonnes	380,8	3190626,7	682063	719161
Makuchy z ekstrakcji olejów roślinnych w tys. ton ..... Oil-cake resulting from the extraction of vegetable oils in thousand tonnes	3293,7	7408607,4	1583424	1666583
Gotowa karma dla zwierząt w tonach ..... Preparations of a kind used for animal feeding in tonnes	871643,0	7227825,6	1545378	1630104
Tytoń i przemysłowe namiastki tytoniu w tonach ..... Tobacco and manufactured tobacco substitutes in tonnes	181869,0	4045392,5	865466	913500
Rudy żelaza i koncentraty, łącznie z wyprażonymi piritami żelazowymi w tys. ton ..... Iron ores and concentrates, including roasted iron pyrites in thousand tonnes	4722,7	2465575,4	531515	574881
Węgiel; brykiety, brykiety, paliwa stałe wytwarzane z węgla w tys. ton ..... Coal; briquettes, solid fuels manufactured from coal in thousand tonnes	20233,1	25917085,4	5497626	5666247
Ropa naftowa w tys. ton ..... Petroleum oils, crude in thousand tonnes	25129,6	74032164,2	15820230	16647136
Oleje ropy naftowej niesurowe, benzyna, nafta, oleje napędowe, opałowe, inne w tys. ton ..... Petroleum oils, not crude, spirits, kerosene, gas oils, fuel oils, other in thousand tonnes	7719,7	40114601,0	8576642	9035604
Węglowodory i ich pochodne w tys. ton ..... Hydrocarbons and their derivatives in thousand tonnes	765,5	4054109,8	869370	926537
Produkty farmaceutyczne ..... Pharmaceutical products	.	44458996,1	9523828	10097175
Nawozy mineralne i chemiczne w tys. ton ..... Mineral or chemical fertilizers in thousand tonnes	3233,4	9937071,2	2117682	2212476
Barwniki, pigmenty, farby i lakiery, itp. w tys. ton ..... Colouring matter, colour lakes, prepared pigments paints and varnishes, etc. in thousand tonnes	545,3	10115971,5	2168150	2302924
Wyroby kosmetyczne w tonach ..... Beauty preparations, preparations for the care of the skin and other in tonnes	276366,0	12591010,0	2688983	2824927

**TABL. 30. IMPORT I EKSPORT WAŻNIEJSZYCH TOWARÓW WEDŁUG NOMENKLATURY CN W 2022 R. (cd.)**  
**IMPORTS AND EXPORTS BY MAIN COMMODITIES ACCORDING TO COMBINED IN 2022 (cont.)**

TOWARY COMMODITIES	Ilość Quantity	Wartość Value		
		w tys. PLN in thousand PLN	w tys. EUR in thousand EUR	w tys. dol. USA in thousand USD
<b>IMPORT (cd.) IMPORTS (cont.)</b>				
Mydło i preparaty piorące w tys. ton .....	626,2	5850307,0	1251583	1322402
Soap, active agents, cleaning preparations in thousand tonnes				
Środki owadobójcze, gryzoniobójcze, grzybobójcze, chwastobój- cze i odkażające w tonach .....	118516,0	4458696,0	961584	1038360
Insecticides, rodenticides, fungicides, herbicides and disinfect- ants in tonnes				
Tworzywa sztuczne w formach podstawowych w tys. ton .....	4967,0	49037640,4	10514176	11186130
Synthetic materials in primary forms in thousand tonnes				
Artykuły z tworzyw sztucznych w tys. ton .....	2170,3	45223167,0	9685272	10265252
Articles from synthetic materials in thousand tonnes				
Kauczuk naturalny i żywice naturalne w różnych formach w tonach .....	140643,0	1298302,1	277512	292154
Natural rubber and natural gums in diverse forms in tonnes				
Kauczuk syntetyczny w tonach .....	289389,0	3316406,5	710008	751109
Synthetic rubber in tonnes				
Artykuły z kauczuku w tonach .....	775232,0	18278040,4	3913111	4143084
Articles of rubber in tonnes				
Skóry wyprawione w tonach .....	17486,0	1199213,9	256555	270888
Leather tanned in tonnes				
Ścier z drewna lub z pozostałego włóknistego materiału celulo- zowego .....	1309,1	4565383,0	975209	1026005
Wood pulp or of other fibrous cellulosic material				
Papier, tektura, bibułka papierosowa w tys. ton .....	5046,3	24491590,5	5243234	5553107
Paper, paperboard, cigarette paper in thousand tonnes				
Artykuły z papieru i tektury w tys. ton .....	575,5	6823670,3	1459357	1540199
Articles of paper and paperboard in thousand tonnes				
Tkaniny z wełny zgrzebnej, czesankowej i cienkiej sierści zwie- rzęcej w tonach .....	1291,0	219937,4	47071	49784
Woven fabrics of carded and combed wool and animal hair in tonnes				
Bawełna, z wyjątkiem zgrzebnej i czesanej w tonach .....	7581,0	86824,3	18576	19651
Cotton, not carded or combed in tonnes				
Przędza bawełniana w tonach .....	25290,0	462505,8	99177	105374
Cotton yarn in tonnes				
Włókna chemiczne ciągłe w tonach .....	167133,0	3646565,3	781183	828285
Man-made filaments in tonnes				
Włókna chemiczne cięte w tys. ton .....	205,5	2741557,1	586699	620457
Man-made staple fibres in thousand tonnes				
Obuwie w tys. par .....	260507,8	18102973,3	3869429	4079077
Footwear in thousand pairs				
Wyroby ceramiczne w tys. ton .....	625,8	2821389,3	603871	638789
Ceramic products in thousand tonnes				
Szkoło i wyroby ze szkła w tys. ton .....	1407,3	8176614,9	1749718	1850243
Glass and glassware in thousand tonnes				
Wyroby walcowane płaskie, sztaby, kątowniki, drut i inne wyroby ze stali niestopowej w tys. ton .....	8239,0	44042632,3	9452431	10088501
Flat-rolled products of iron or non-alloy steel, bars and rods and other articles thereof in thousand tonnes				
Stal nierdzewna i wyroby z niej w tonach .....	574617,0	9590189,7	2058018	2198377
Stainless steel and articles thereof in tonnes				
Konstrukcje i części konstrukcji z żeliwa lub stali w tonach .....	423500,0	4926699,1	1055899	1121779
Structures and parts of structures, of cast iron or steel in tonnes				
Rury, przewody rurowe i profile drażnione z żeliwa lub stali w tonach .....	873568,0	7251386,3	1554998	1655201
Tubes, pipes and hollow profiles of iron or steel in tonnes				
Aluminium i artykuły z aluminium w tys. ton .....	1803,9	33654968,4	7212512	7660385
Aluminium and articles thereof in thousand tonnes				

TABL. 30. **IMPORT I EKSPORT WAŻNIEJSZYCH TOWARÓW WEDŁUG NOMENKLATURY CN W 2022 R. (cd.)**  
 IMPORTS AND EXPORTS BY MAIN COMMODITIES ACCORDING TO COMBINED IN 2022 (cont.)

TOWARY COMMODITIES	Ilość Quantity	Wartość Value		
		w tys. PLN in thousand PLN	w tys. EUR in thousand EUR	w tys. dol. USA in thousand USD
<b>IMPORT (dok.) IMPORTS (cont.)</b>				
Maszyny i urządzenia do automatycznego przetwarzania danych Automatic data processing machines and units thereof	.	23455683,3	5010935	5275878
Silniki spalinowe tłokowe i ich części w tonach ..... Spark-ignition compression-ignition internal combustion piston engines and parts in tonnes	301728,0	15572666,2	3330179	3512036
Wirówki, suszarki, urządzenia filtrujące, czyszczące do cieczy i gazów w tonach ..... Centrifuges, dryers, filtering or purifying machinery for liquids or gases in tonnes	83549,0	7704056,1	1647462	1739877
Zmywarki, urządzenia do czyszczenia, napełniania i zamykania butelek w tonach ..... Dishwashers, machinery for cleaning, filling and closing of bottles in tonnes	43033,0	2780461,2	595376	629754
Maszyny do przemysłowego przygotowania i produkcji żywności i napojów w tonach ..... Machinery for the industrial preparation or manufacture of food or drink in tonnes	8483,0	1263379,3	270247	285324
Statki, łodzie oraz konstrukcje pływające ..... Ships, boats and floating structures	.	8912366,0	1909340	2027487
Samochody osobowe w tys. sztuk ..... Motor cars in thousand pieces	536,9	50340564,6	10778759	11407699
Części i akcesoria do pojazdów samochodowych w tys. ton ..... Parts and accessories for the motor vehicles in thousand tonnes	1304,4	40532240,9	8668540	9147876
Meble (bez mebli do siedzenia i lekarskich) i ich części ..... Furniture (excluding seats and medical furniture) and parts thereof	.	7278221,6	1558200	1650140
<b>EKSPORT EXPORTS</b>				
Bydło żywe w tys. sztuk ..... Live bovine animals in thousand pieces	44,4	244341,7	52002	53932
Mięso (bez drobiu) świeże, schłodzone lub zamrożone w tonach Meat (excluding poultry) fresh, chilled or frozen in tonnes	736742,0	14059615,4	3008674	3180688
Mięso i jadalne podroby z drobiu świeże, schłodzone lub zamro- żone w tonach ..... Meat and edible offal of poultry, fresh, chilled or frozen in tonnes	1592257,0	20108479,3	4296892	4525252
Mleko i śmietana w tonach ..... Milk and cream in tonnes	988783,0	5737386,7	1228476	1302354
Warzywa świeże lub schłodzone w tys. ton ..... Fresh or chilled vegetables in thousand tonnes	889,0	4487866,7	959170	1010610
Warzywa zamrożone w tys. ton ..... Frozen vegetables in thousand tonnes	459,4	1804031,1	385187	404725
Owoce świeże lub suszone w tys. ton ..... Fresh or dried fruit in thousand tonnes	1059,9	3289369,4	702548	739799
Owoce zamrożone w tys. ton ..... Frozen fruit in thousand tonnes	329,4	3256728,3	696554	736416
Przetwory mięsne w tys. ton ..... Meat products in thousand tonnes	520,4	9743711,3	2082820	2196013
Ryby przetworzone i zakonserwowane; kawior w tonach ..... Processed or preserved fish; caviar in tonnes	131214,0	2860445,3	611876	646055
Wyroby cukiernicze (także biała czekolada) niezawierające kakao w tonach ..... Sugar confectionery (including white chocolate) non containing cocoa in tonnes	129108,0	2449238,0	523445	551322

TABL. 30. **IMPORT I EKSPORT WAŻNIEJSZYCH TOWARÓW WEDŁUG NOMENKLATURY CN W 2022 R. (cd.)**  
 IMPORTS AND EXPORTS BY MAIN COMMODITIES ACCORDING TO COMBINED IN 2022 (cont.)

TOWARY COMMODITIES	Ilość Quantity	Wartość Value		
		w tys. PLN in thousand PLN	w tys. EUR in thousand EUR	w tys. dol. USA in thousand USD
<b>EKSPORT (cd.) EXPORTS (cont.)</b>				
Czekolada i inne przetwory spożywcze zawierające kakao w tonach .....	457357,0	10555679,0	2254972	2372231
Chocolate and other food preparations containing cocoa in tonnes				
Przetwory z warzyw, owoców, orzechów i grzybów w tonach .....	508538,0	3467421,9	741115	780820
Prepared vegetables, fruit, nuts and mushroom in tonnes				
Warzywa, owoce i orzechy konserwowane cukrem w tys. ton .....	915,6	5713912,6	1219913	1282014
Vegetables, fruit and nuts preserved by sugar in thousand tonnes				
Chleb, pieczywo cukiernicze, ciasta, ciastka, wafle itp. w tonach	811781,0	11759053,0	2512972	2646108
Bread, pastry, cakes, biscuits, wafers, etc. in tonnes				
Cement portlandzki, glinowy, żuźlowy, anhydry, inne klinkier tys. ton .....	414,6	402073,7	85988	90794
Portland cement, aluminous cement, slag and supersulphate cement, other cement, clinkers in thousand tonnes				
Węgiel; brykiety, brykiety, paliwa stałe wytwarzane z węgla w tys. ton .....	5540,4	7042608,2	1509677	1605464
Coal; briquettes, solid fuels manufactured from coal in thousand tonnes				
Koks i półkoks; węgiel retortowy w tys. ton .....	6539,7	15038082,5	3225348	3436737
Coke and semi-coke; retort coal in thousand tonnes				
Oleje ropy naftowej niesurowe, benzyna, nafta, oleje napędowe, opałowe, inne w tys. ton .....	2523,0	13859287,0	2950519	3067886
Petroleum oils not crude, spirits, kerosene, gas oils, fuel oils, other in thousand tonnes				
Energia elektryczna w tys. MWh .....		15746588,3	3358320	3526337
Electrical energy in thousand MWh				
Nieorganiczne zasady, tlenki, wodorotlenki i nadtlutki metali w tys. ton .....	457,7	1725939,2	368456	388204
Inorganic bases and oxides, hydroxides and peroxides of metals in thousand tonnes				
Alkohole alifatyczne i cykliczne i ich pochodne w tys. ton .....	603,5	2076880,4	445511	474685
Acyclic and cyclic alcohols and their derivatives in thousand tonnes				
Produkty farmaceutyczne .....		23604881,3	5055188	5359515
Pharmaceutical products				
Nawozy mineralne i chemiczne w tys. ton .....	2469,9	8539425,8	1831542	1950804
Mineral or chemical fertilizers in thousand tonnes				
Barwniki, pigmenty, farby i lakiery, itp. w tonach .....	588407,0	6866229,3	1470217	1557260
Colouring matter, colour lakes, prepared pigments, paints and varnishes, etc. in tonnes				
Preparaty perfumeryjne, kosmetyczne i toaletowe w tonach .....	626747,0	19690382,1	4207376	4427940
Beauty preparations, for the care of the skin and other in tonnes				
Mydło i preparaty piorące w tonach .....	1402592,0	10308279,1	2204525	2326461
Soap, active agents, cleaning preparations in tonnes				
Tworzywa sztuczne w formach podstawowych w tys. ton .....	1936,3	16518947,9	3541117	3765207
Synthetics materials in primary forms in thousand tonnes				
Artykuły z tworzyw sztucznych w tys. ton .....	3216,6	64561572,1	13822659	14641322
Articles from synthetic materials in thousand tonnes				
Artykuły z kauczuku w tonach .....	1163278,0	26368480,0	5643024	5967442
Articles of rubber in tonnes				
Skóry wyprawione w tonach .....	22060,0	709445,6	151854	160719
Leather tanned in tonnes				
Drewno przetarte lub strugane wzdłużnie, skrawane, strugane o grubości powyżej 6 mm w tys. ton .....	574,2	2149765,5	461169	491237
Wood converted or planed lengthwise, sliced or peeled, of a thickness > 6 mm in thousand tonnes				

TABL. 30. **IMPORT I EKSPORT WAŻNIEJSZYCH TOWARÓW WEDŁUG NOMENKLATURY CN W 2022 R. (cd.)**  
 IMPORTS AND EXPORTS BY MAIN COMMODITIES ACCORDING TO COMBINED IN 2022 (cont.)

TOWARY COMMODITIES	Ilość Quantity	Wartość Value		
		w tys. PLN in thousand PLN	w tys. EUR in thousand EUR	w tys. dol. USA in thousand USD
EKSPORT (cd.) EXPORTS (cont.)				
Płyty pilśniowe w tys. ton .....	1063,4	4059118,3	869828	923993
Fibreboard of ligneous materials in thousand tonnes				
Opakowania drewniane; palety, platformy załadunkowe w tys. ton .....	1955,8	5899036,8	1263511	1340007
Packing cases of wood; pallets, load pkatforms in thousand tonnes				
Wyroby stolarskie, ciesielskie dla budownictwa w tonach .....	529172,0	8686188,7	1859449	1968923
Builders' joinery and carpentry of wood in tonnes				
Papier, tektura, bibułka papierosowa w tys. ton .....	2818,8	16716638,6	3576369	3781724
Papier, paperboard, cigarette paper in thousand tonnes				
Artykuły z papieru i tektury w tys. ton .....	1323,3	14509048,8	3101783	3271887
Articles of paper and paperboard in thousand tonnes				
Włókna chemiczne ciągłe w tonach .....	51794,0	1351082,0	289337	306761
Man-made filaments in tonnes				
Włókna chemiczne cięte w tonach .....	41746,0	572135,6	122602	130211
Man-made staple fibres in tonnes				
Bielizna pościelowa, stołowa, do celów toaletowych i kuchennych w tonach .....	31637,0	1455135,0	311418	329487
Bed linen, table linen, toilet linen and kitchen linen in tonnes				
Obuwie w tys. par .....	135468,3	12902551,3	2756643	2901601
Footwear in thousand pairs				
Wyroby ceramiczne tys. ton .....	1179,0	4051802,2	867354	917992
Ceramic products in thousand tonnes				
Szkoło i wyroby ze szkła w tys. ton .....	1922,7	13197114,2	2822158	2979023
Glass and glassware in thousand tonnes				
Srebro (włącznie z pokrywanym złotem lub platyną) w tonach .....	1948,0	4154220,2	891066	948188
Silver (including silver plated with gold or platinum) in tonnes				
Półprodukty z żeliwa lub stali niestopowej w tys. ton .....	137,0	607219,2	129967	136945
Semi-finished products of iron or non-alloy steel in thousand tonnes				
Wyroby walcowane płaskie, sztaby, kątowniki, drut i inne wyroby z żeliwa lub stali niestopowej w tys. ton .....	3571,8	19642688,1	4211246	4483332
Flat-rolled products of iron or non-alloy steel, bars and rods and other articles thereof in thousand tonnes				
Rury, przewody rurowe i profile drażone z żeliwa lub stali w tonach .....	486795,0	4010231,9	859709	914893
Tubes, pipes and hollow profiles of iron or steel in tonnes				
Konstrukcje i części konstrukcji z żeliwa lub stali w tys. ton .....	1214,8	17580101,9	3761102	3973809
Structures and parts of structures, of cast iron or steel in thousand tonnes				
Miedź i stopy miedzi w tys. ton .....	289,1	11224517,9	2404560	2550857
Copper and copper alloys in thousand tonnes				
Artykuły z miedzi i stopów miedzi w tys. ton .....	227,4	10577036,5	2267472	2412552
Articles of copper and copper alloys in thousand tonnes				
Aluminium i artykuły z aluminium w tys. ton .....	1169,1	26073304,9	5583360	5916793
Aluminium and articles of aluminium in thousand tonnes				
Cynk i artykuły z cynku w tonach .....	102986,0	1735709,7	371713	394520
Zinc and articles of zinc in tonnes				
Silniki spalinowe, tłokowe i ich części w tonach .....	380888,0	26984151,6	5770374	6093125
Spark-ignition, compression-ignition internal combustion piston engines and parts in tonnes				
Maszyny i urządzenia do prac drogowych i ziemnych oraz części w tonach .....	340348,0	7945076,3	1699914	1795986
Machinery and equipment for road and earth working and parts in tonnes				

TABLE 30. **IMPORT I EKSPORT WAŻNIEJSZYCH TOWARÓW WEDŁUG NOMENKLATURY CN W 2022 R. (dok.)**  
 IMPORTS AND EXPORTS BY MAIN COMMODITIES ACCORDING TO COMBINED IN 2022 (cont.)

TOWARY COMMODITIES	Ilość Quantity	Wartość Value		
		w tys. PLN in thousand PLN	w tys. EUR in thousand EUR	w tys. dol. USA in thousand USD
<b>EKSPORT (dok.) EXPORTS (cont.)</b>				
Aparatura odbiorcza dla telewizji; monitory, projektory wideo w tys. sztuk .....	26151,5	32809738,4	7012457	7399313
Television receivers, monitors, video-projectors in thousand pieces				
Samochody osobowe w tys. sztuk .....	661,9	25726129,4	5494046	5774503
Motor cars in thousand pieces				
Części i akcesoria do pojazdów samochodowych w tonach .....	1984551,0	67403506,3	14421637	15240327
Parts and accessories for the motor vehicles in tonnes				
Statki, łodzie oraz konstrukcje pływające .....	.	16529959,6	3549866	3794411
Ships, boats and floating structures				
Meble (bez mebli do siedzenia i lekarskich) i ich części .....	.	30272985,8	6481813	6867693
Furniture (excluding seats and medical furniture) and parts thereof				

TABL. 31. **WSKAŹNIKI CEN IMPORTU I EKSPORTU WEDŁUG PKWiU**  
 PRICE INDICES OF IMPORTS AND EXPORTS ACCORDING TO PKWiU

U w a g a. Źródłem danych dla wskaźników cen jest formularz C-05.

N o t e. The source of data for price indices is form C-05.

WYSZCZEGÓLNIENIE SPECIFICATION	2021		2022	
	import imports	eksport exports	import imports	eksport exports
	rok poprzedni=100		previous year=100	
<b>PRZEMYSŁ OGÓŁEM</b> .....	<b>111,2</b>	<b>107,3</b>	<b>114,2</b>	<b>112,4</b>
<b>INDUSTRY TOTAL</b>				
w tym: of which:				
<b>Produkty górnictwa i wydobywania</b> .....	<b>166,2</b>	<b>111,5</b>	<b>141,1</b>	<b>203,5</b>
<b>Mining and quarrying products</b>				
Węgiel kamienny i węgiel brunatny (lignit) .....	121,6	113,0	168,8	247,2
Coal and lignite				
Ropa naftowa i gaz ziemny .....	176,2	.	142,9	.
Crude petroleum and natural gas				
Rudy metali .....	122,3	113,6	109,4	102,3
Metal ores				
Pozostałe produkty górnictwa i wydobywania .....	108,2	102,3	114,6	118,1
Other mining and quarrying products				
<b>Produkty przetwórstwa przemysłowego</b> .....	<b>107,6</b>	<b>107,0</b>	<b>112,1</b>	<b>111,6</b>
<b>Manufactured products</b>				
Artykuły spożywcze .....	104,5	106,8	117,1	117,4
Food products				
Napoje .....	102,0	101,6	108,8	108,2
Beverages				
Wyroby tytoniowe .....	103,5	101,0	105,0	97,4
Tobacco products				
Wyroby tekstylne .....	106,0	100,8	113,8	105,2
Textiles				
Odzież .....	100,0	103,1	103,0	103,4
Wearing apparel				
Skóry i wyroby ze skór wyprawionych .....	100,3	98,3	102,3	103,1
Leather and related products				
Drewno i wyroby z drewna i korka, z wyłączeniem mebli; wyroby ze słomy i materiałów w rodzaju stosowanych do wyplatania .....	118,0	111,6	122,9	121,9
Wood and products of wood and cork, except furniture; articles of straw and plaiting materials				



TABL. 31. **WSKAŹNIKI CEN IMPORTU I EKSPORTU WEDŁUG PKWiU (dok.)**  
 PRICE INDICES OF IMPORTS AND EXPORTS ACCORDING TO PKWiU (cont.)

WYSZCZEGÓLNIENIE SPECIFICATION	2021		2022	
	import imports	eksport exports	import imports	eksport exports
	rok poprzedni=100		previous year=100	
<b>Produkty przetwórstwa przemysłowego (dok.)</b> <b>Manufactured products (cont.)</b>				
Papier i wyroby z papieru .....	111,9	106,2	128,2	124,6
Paper and paper products				
Koks, brykiety i podobne paliwa stałe z węgla i torfu oraz produkty rafinacji ropy naftowej .....	137,4	123,4	131,1	127,0
Coke and refined petroleum products				
Chemikalia i wyroby chemiczne .....	117,9	119,2	118,3	123,3
Chemicals and chemical products				
Podstawowe substancje farmaceutyczne, leki i pozostałe wyroby farmaceutyczne .....	99,7	103,7	101,5	106,5
Basic pharmaceutical products and pharmaceutical preparations				
Wyroby z gumy i tworzyw sztucznych .....	106,4	106,8	115,3	111,6
Rubber and plastic products				
Wyroby z pozostałych mineralnych surowców niemetalicznych .....	104,4	104,5	116,6	115,2
Other non-metallic mineral products				
Metale .....	124,2	128,1	124,5	119,9
Basic metals				
Wyroby metalowe gotowe, z wyłączeniem maszyn i urządzeń .....	106,2	106,8	116,0	112,4
Fabricated metal products, except machinery and equipment				
Komputery, wyroby elektroniczne i optyczne .....	104,2	103,7	104,7	101,6
Computer, electronic and optical products				
Urządzenia elektryczne i nielektryczny sprzęt gospodarstwa domowego .....	104,7	104,9	110,6	112,8
Electrical equipment				
Maszyny i urządzenia, gdzie indziej niesklasyfikowane .....	103,0	103,6	108,9	109,8
Machinery and equipment, n.e.c.				
Pojazdy samochodowe (z wyłączeniem motocykli), przyczepy i naczepy .....	103,0	102,1	106,2	106,1
Motor vehicles (excluding motorcycles), trailers and semi-trailers				
Produkcja pozostałego sprzętu transportowego .....	104,9	101,3	107,5	104,3
Other transport equipment				
Meble .....	105,9	106,2	112,3	110,2
Furniture				
Pozostałe wyroby .....	102,3	104,1	105,7	110,3
Other manufactured goods				

TABL. 32. LICZBA PRZEDSIĘBIORSTW W IMPORTCIE I EKSPORCIE WEDŁUG SEKCJI PKD W 2022 R.  
NUMBER OF ENTERPRISES IN IMPORTS AND EXPORTS BY SECTIONS OF PKD IN 2022

Kod sekcji Code of section	WYSZCZEGÓLNIENIE SPECIFICATION	Import Imports		Eksport Exports	
		kraje countries			
		UE EU	pozostałe other	UE EU	pozostałe other
	<b>OGÓŁEM</b> .....	<b>195607</b>	<b>57709</b>	<b>105061</b>	<b>50640</b>
	<b>TOTAL</b>				
	w tym: of which:				
A	Rolnictwo, leśnictwo, łowiectwo i rybactwo .....	3481	283	1765	436
	Agriculture, forestry, hunting and fishing				
B	Górnictwo i wydobywanie .....	327	88	200	82
	Mining and quarrying				
C	Przetwórstwo przemysłowe .....	33848	15612	32419	16296
	Manufacturing				
D	Wytwarzanie i zaopatrywanie w energię elektryczną, gaz, parę wodną i gorącą wodę .....	502	132	103	20
	Electricity, gas, steam and air conditioning supply				
E	Dostawa wody; gospodarowanie ściekami i odpadami; rekultywacja .....	1072	202	564	207
	Water supply; sewerage, waste management and remediation activities				
F	Budownictwo .....	14643	1911	6176	1403
	Constructions and construction works				
G	Handel hurtowy i detaliczny; naprawa pojazdów samochodowych, włączając motocykle .....	68521	27068	47119	20552
	Wholesale and retail trade services; repair services of motor				
H	Transport i gospodarka magazynowa .....	14034	1363	5001	6299
	Transportation and storage services				
I	Działalność związana z zakwaterowaniem i usługami gastronomicznymi .....	6412	495	583	229
	Accommodation and food services				
J	Informacja i komunikacja .....	14808	2517	2046	888
	Information and communication services				
K	Działalność finansowa i ubezpieczeniowa .....	877	192	191	127
	Financial and insurance services				
L	Działalność związana z obsługą rynku nieruchomości .....	2692	379	533	266
	Real estate services				
M	Działalność profesjonalna, naukowa i techniczna .....	19020	3598	5035	1852
	Professional, scientific and technical services				
N	Działalność w zakresie usług administrowania i działalność wspierająca .....	4699	912	1599	686
	Administrative and support services				
P	Edukacja .....	1899	526	309	135
	Education				
Q	Opieka zdrowotna i pomoc społeczna .....	2072	490	165	173
	Human health and social work services				
R	Działalność związana z kulturą, rozrywką i rekreacją .....	2913	507	428	184
	Arts, entertainment and recreation services				
S	Pozostała działalność usługowa .....	3458	1286	762	471
	Other services				

TABL. 33. **WARTOŚĆ IMPORTU I EKSPORTU WEDŁUG SEKCJI PKD W 2022 R. (ceny bieżące)**  
 VALUE OF ENTERPRISES IN IMPORTS AND EXPORTS BY SECTIONS OF PKD IN 2022 (current prices)

Kod sekcji Code of section	WYSZCZEGÓLNIENIE SPECIFICATION	Import Imports		Eksport Exports	
		kraje countries			
		UE EU	pozostałe other	UE EU	pozostałe other
		w milionach PLN		in million PLN	
	<b>OGÓŁEM</b> .....	<b>1097911,3</b>	<b>613850,0</b>	<b>1226345,4</b>	<b>392213,9</b>
	<b>TOTAL</b>				
	w tym: of which:				
A	Rolnictwo, leśnictwo, łowiectwo i rybactwo .....	2279,5	284,6	3821,6	485,3
	Agriculture, forestry, hunting and fishing				
B	Górnictwo i wydobywanie .....	1155,8	2656,8	23252,0	10122,2
	Mining and quarrying				
C	Przetwórstwo przemysłowe .....	402803,4	297535,1	690713,6	207017,9
	Manufacturing				
D	Wytwarzanie i zaopatrywanie w energię elektryczną, gaz, parę wodną i gorącą wodę .....	864,3	1863,5	720,1	66,0
	Electricity, gas, steam and air conditioning supply				
E	Dostawa wody; gospodarowanie ściekami i odpadami; rekultywacja .....	2659,9	420,7	5033,0	945,6
	Water supply; sewerage, waste management and remediation activities				
F	Budownictwo .....	6118,1	2592,9	4054,3	977,0
	Constructions and construction works				
G	Handel hurtowy i detaliczny; naprawa pojazdów samochodowych, włączając motocykle .....	388667,5	183813,9	175396,3	59975,6
	Wholesale and retail trade services; repair services of motor				
H	Transport i gospodarka magazynowa .....	5888,0	5730,2	4182,6	5834,7
	Transportation and storage services				
I	Działalność związana z zakwaterowaniem i usługami gastronomicznymi .....	701,0	90,1	205,5	110,9
	Accommodation and food services				
J	Informacja i komunikacja .....	4555,5	1566,4	1597,8	674,9
	Information and communication services				
K	Działalność finansowa i ubezpieczeniowa .....	3410,2	1709,5	514,2	174,8
	Financial and insurance services				
L	Działalność związana z obsługą rynku nieruchomości .....	585,8	286,8	396,4	173,4
	Real estate services				
M	Działalność profesjonalna, naukowa i techniczna .....	4885,2	2163,7	3607,3	2558,6
	Professional, scientific and technical services				
N	Działalność w zakresie usług administrowania i działalność wspierająca .....	4620,4	1409,2	4173,7	1212,4
	Administrative and support services				
P	Edukacja .....	108,0	110,6	47,4	26,6
	Education				
Q	Opieka zdrowotna i pomoc społeczna .....	301,2	49,6	282,2	83,9
	Human health and social work services				
R	Działalność związana z kulturą, rozrywką i rekreacją .....	245,8	123,7	99,2	66,9
	Arts, entertainment and recreation services				
S	Pozostała działalność usługowa .....	575,2	1317,3	293,9	1007,5
	Other services				

TABL. 34. **USŁUGI DOSTARCZONE WEDŁUG KLASYFIKACJI EBOPS Z WYSZCZEGÓLNIENIEM  
WAŻNIEJSZYCH KRAJÓW W 2022 R. (ceny bieżące)**

PROVIDED SERVICES BY EBOPS CLASSIFICATION AND MAJOR COUNTRIES IN 2022 (current prices)

U w a g a. Hongkong — Chiny — Specjalny Region Administracyjny Hongkong,  
Makau — Chiny — Specjalny Region Administracyjny Makau,  
Macedonia — Macedonia Północna,  
Tajwan — Chiny — Tajwan.

N o t e. Hong Kong — China — Hong Kong Special Administrative Region,  
Macao — China — Macao Special Administrative Region,  
Macedonia — North Macedonia,  
Taiwan — China — Taiwan.

KRAJ COUNTRY	W tys. PLN In thousand PLN	W tys. EUR In thousand EUR	W tys. dol. USA In thousand USD
<b>OGÓŁEM TOTAL</b>			
<b>OGÓŁEM TOTAL</b> .....	<b>425789589,0</b>	<b>90846741</b>	<b>95453536</b>
w tym: of which:			
Afganistan Afghanistan .....	15031,0	3207	3370
Albania Albania .....	58506,5	12483	13116
Algieria Algieria .....	39205,9	8365	8789
Andora Andorra .....	8270,3	1765	1854
Angola Angola .....	22245,0	4746	4987
Anguilla Anguilla .....	255,8	55	57
Antigua i Barbuda Antigua i Barbuda .....	5867,7	1252	1315
Arabia Saudyjska Saudi Arabia .....	340284,5	72603	76285
Argentyna Argentina .....	43764,0	9338	9811
Armenia Armenia .....	179620,5	38324	40267
Aruba Aruba .....	857,5	183	192
Australia Australia .....	1039357,9	221758	233003
Austria Austria .....	7336666,8	1565356	1644734
Azerbejdżan Azerbaijan .....	101663,6	21691	22791
Bahamy Bahamas .....	20135,5	4296	4514
Bahrajn Bahrain .....	107841,7	23009	24176
Bangladesz Bangladesh .....	33814,7	7215	7581
Barbados Barbados .....	.	.	.
Belgia Belgium .....	7880554,0	1681400	1766663
Belize Belize .....	12994,5	2773	2913
Benin Benin .....	2764,3	590	620
Bermudy Bermuda .....	67637,7	14431	15163
Bhutan Bhutan .....	253,0	54	57
Białoruś Belarus .....	3780449,5	806599	847501
Bolivia Bolivia .....	1802,2	385	404
Bośnia i Hercegowina Bosnia and Herzegovina .....	34540,9	7370	7743
Botswana Botswana .....	317,7	68	71
Brazylia Brazil .....	275012,4	58677	61652
Brunei Brunei .....	382,1	82	86
Brytyjskie Terytorium Oceanu Indyjskiego British Indian Ocean Territory .....	.	.	.
Bułgaria Bulgaria .....	997371,4	212800	223591
Burkina Faso Burkina Faso .....	892,0	190	200
Burundi Burundi .....	490,2	105	110
Chile Chile .....	124178,3	26495	27838
Chiny China .....	2860575,3	610334	641284
Chorwacja Croatia .....	507960,2	108379	113875
Curaçao Curaçao .....	8823,4	1883	1978
Cypr Cyprus .....	1824075,9	389186	408921
Czad Chad .....	300,8	64	67
Czarnogóra Montenegro .....	26165,7	5583	5866
Czechy Czechia .....	11130465,1	2374803	2495228
Dalekie Wyspy Mniejsze St. Zjednoczonych United States Minor Outlying Islands .....	.	.	.
Dania Denmark .....	11339769,5	2419461	2542150
Demokratyczna Republika Konga Democratic Republic of Congo .....	2583,4	551	579
Dominika Dominica .....	1787,4	381	401

TABL. 34. USŁUGI DOSTARCZONE WEDŁUG KLASYFIKACJI EBOPS Z WYSZCZEGÓLNIENIEM  
WAŻNIEJSZYCH KRAJÓW W 2022 R. (cd.)  
PROVIDED SERVICES BY EBOPS CLASSIFICATION AND MAJOR COUNTRIES IN 2022 (cont.)

KRAJ COUNTRY	W tys. PLN In thousand PLN	W tys. EUR In thousand EUR	W tys. dol. USA In thousand USD
O G O Ł E M (cd.) T O T A L (cont.)			
Dominikana Dominican Republic .....	7979,1	1702	1789
Dżibuti Djibouti .....	813,6	174	182
Egipt Egypt .....	154561,9	32977	34650
Ekwador Ecuador .....	12880,1	2748	2887
Erytrea Eritrea .....	419,6	90	94
Estonia Estonia .....	1171894,1	250036	262715
Eswatini Swaziland .....	184,2	39	41
Etiopia Ethiopia .....	4110,6	877	922
Filipiny Philippines .....	210742,0	44964	47244
Finlandia Finland .....	5748930,5	1226596	1288796
Francja France .....	14848781,9	3168146	3328801
Francuskie Terytoria Południowe i Antarktyczne French Southern and Antarctic Territories .....	275,0	59	62
Gabon Gabon .....	930,2	198	209
Gambia Gambia .....	867,5	185	194
Ghana Ghana .....	5920,9	1263	1327
Gibraltar Gibraltar .....	78440,5	16736	17585
Grecja Greece .....	404053,7	86209	90581
Grenada Grenada .....	.	.	.
Grenlandia Greenland .....	331,7	71	74
Gruzja Georgia .....	1461033,7	311727	327535
Guam Guam .....	212,2	45	48
Guernsey Guernsey .....	28184,7	6014	6318
Gujana Guyana .....	3328,2	710	746
Gwatemala Guatemala .....	3189,4	681	715
Gwinea Guinea .....	2562,6	547	574
Gwinea Równikowa Equatorial Guinea .....	491,9	105	110
Haiti Haiti .....	438,1	93	98
Hiszpania Spain .....	5180883,0	1105397	1161451
Holandia Netherlands .....	28385671,8	6056385	6363502
Honduras Honduras .....	3076,6	656	690
Hongkong Hong Kong .....	1757335,3	374946	393960
Indie India .....	1293863,1	276059	290058
Indonezja Indonesia .....	106807,4	22789	23944
Irak Iraq .....	16634,6	3549	3729
Iran Islamic Republic of Iran .....	26419,5	5637	5923
Irlandia Ireland .....	12684560,7	2706386	2843626
Islandia Iceland .....	144992,8	30936	32504
Izrael Israel .....	1578835,7	336861	353943
Jamajka Jamaica .....	2861,4	610	641
Japonia Japan .....	1001980,0	213783	224624
Jemen Yemen .....	3393,2	724	761
Jersey Jersey .....	102542,2	21878	22988
Jordania Jordan .....	34491,9	7359	7732
Kajmany Cayman Islands .....	23595,1	5034	5290
Kambodża Cambodia .....	5560,5	1186	1247
Kamerun Cameroon .....	8652,8	1846	1940
Kanada Canada .....	2949201,2	629243	661152
Katar Qatar .....	113693,1	24258	25488
Kazachstan Kazakhstan .....	322422,5	68792	72281
Kenia Kenya .....	20062,3	4280	4498
Kirgistan Kyrgyzstan .....	29535,1	6302	6621
Kolumbia Colombia .....	127139,8	27127	28502
Komory Comoros .....	194,9	42	44

TABL. 34. USŁUGI DOSTARCZONE WEDŁUG KLASYFIKACJI EBOPS Z WYSZCZEGÓLNIENIEM  
WAŻNIEJSZYCH KRAJÓW W 2022 R. (cd.)  
PROVIDED SERVICES BY EBOPS CLASSIFICATION AND MAJOR COUNTRIES IN 2022 (cont.)

KRAJ COUNTRY	W tys. PLN In thousand PLN	W tys. EUR In thousand EUR	W tys. dol. USA In thousand USD
O G O Ł E M (cd.) T O T A L (cont.)			
Kongo Congo .....	4211,1	898	944
Korea Południowa South Korea .....	2076454,3	443034	465500
Korea Północna North Korea .....	8764,4	1870	1965
Kosowo Kosovo .....	33896,2	7232	7599
Kostaryka Costa Rica .....	5918,3	1263	1327
Kuba Cuba .....	1854,3	396	416
Kuwejt Kuwait .....	108999,5	23256	24436
Laos Laos .....	146,7	31	33
Lesotho Lesotho .....	1457,2	311	327
Liban Lebanon .....	241161,3	51454	54064
Liberia Liberia .....	42610,5	9091	9552
Libia Libya .....	3632,3	775	814
Liechtenstein Liechtenstein .....	203291,6	43374	45574
Litwa Lithuania .....	7276022,7	1552417	1631139
Luksemburg Luxembourg .....	12352328,0	2635501	2769146
Łotwa Latvia .....	977243,2	208505	219078
Macedonia Macedonia .....	55100,3	11756	12352
Madagaskar Madagascar .....	2144,8	458	481
Makau Macao .....	3792,1	809	850
Malawi Malawi .....	449,8	96	101
Malediwy Maldives .....	1268,0	271	284
Malezja Malaysia .....	119412,9	25478	26770
Mali Mali .....	1898,1	405	426
Malta Malta .....	1196254,3	255234	268176
Maroko Morocco .....	87276,3	18621	19566
Mauretania Mauritania .....	918,6	196	206
Mauritius Mauritius .....	45032,4	9608	10095
Meksyk Mexico .....	305945,1	65277	68587
Mjanma (Birma) Myanmar (Burma) .....	5641,4	1204	1265
Moldawia Moldova .....	431452,8	92055	96723
Mongolia Mongolia .....	47669,2	10171	10686
Montserrat Montserrat .....	.	.	.
Mozambik Mozambique .....	.	.	.
Namibia Namibia .....	2724,4	581	611
Nauru Nauru .....	177,7	38	40
Nepal Nepal .....	20400,4	4353	4573
Niemcy Germany .....	90378261,9	19283164	20261004
Niger Niger .....	1630,1	348	365
Nigeria Nigeria .....	55749,7	11895	12498
Nikaragua Nicaragua .....	14588,6	3113	3270
Norwegia Norway .....	4252725,3	907364	953376
Nowa Kaledonia New Caledonia .....	1704,2	364	382
Nowa Zelandia New Zealand .....	80055,2	17081	17947
Oman Oman .....	20784,3	4435	4659
Pakistan Pakistan .....	53443,2	11403	11981
Palau Palau .....	1208,2	258	271
Palestyna Palestinian Territory .....	1788,3	382	401
Panama Panama .....	30232,5	6450	6778
Papua Nowa Gwinea Papua New Guinea .....	1333,2	284	299
Paragwaj Paraguay .....	3575,8	763	802
Pd. Georgia i W. Sandwich Pd. S. Georgia and S. Sandw. Isl. ....	4558,9	973	1022
Peru Peru .....	18418,6	3930	4129
Polinezja Francuska French Polynesia .....	5977,4	1275	1340
Południowa Afryka South Africa .....	232580,7	49624	52140

TABLE 34. **USŁUGI DOSTARCZONE WEDŁUG KLASYFIKACJI EBOPS Z WYSZCZEGÓLNIENIEM  
WAŻNIEJSZYCH KRAJÓW W 2022 R. (cd.)**  
PROVIDED SERVICES BY EBOPS CLASSIFICATION AND MAJOR COUNTRIES IN 2022 (cont.)

KRAJ COUNTRY	W tys. PLN In thousand PLN	W tys. EUR In thousand EUR	W tys. dol. USA In thousand USD
O G O Ł E M (cd.) T O T A L (cont.)			
Portugalia Portugal .....	835373,9	178236	187274
Republika Środkowoafrykańska Central African Republic .....	105,0	22	24
Republika Zielonego Przylądka Cape Verde .....	460,6	98	103
Rosja Russia .....	2275066,7	485410	510025
Rumunia Romania .....	2779107,3	592952	623020
Rwanda Rwanda .....	191559,5	40871	42944
Saint Kitts i Nevis Saint Kitts and Nevis .....	.	.	.
Saint Vincent i Grenadyny Saint Vincent and the Grenadines .....	2233,9	477	501
Salwador El Salvador .....	1120,1	239	251
Samoa Samoa .....	9854,5	2103	2209
San Marino San Marino .....	16754,6	3575	3756
Senegal Senegal .....	16103,8	3436	3610
Serbia Serbia .....	257378,4	54914	57699
Seszele Seychelles .....	27497,1	5867	6164
Sierra Leone Sierra Leone .....	20696,8	4416	4640
Singapur Singapore .....	2968313,2	633321	665437
Sint Maarten Sint Maarten .....	909,5	194	204
Słowacja Slovakia .....	4517420,2	963840	1012716
Słowenia Slovenia .....	496364,6	105905	111275
Somalia Somalia .....	1016,2	217	228
Sri Lanka Sri Lanka .....	17830,9	3804	3997
St. Lucia St. Lucia .....	208,6	45	47
Stany Zjednoczone United States .....	38389980,6	8190911	8606268
Sudan Sudan .....	1208,6	258	271
Sudan Południowy South Sudan .....	2128,0	454	477
Surinam Suriname .....	1150,9	246	258
Syria Syria .....	12466,8	2660	2795
Szwajcaria Switzerland .....	29829581,7	6364459	6687197
Szwecja Sweden .....	14082649,9	3004683	3157049
Tadżykistan Tajikistan .....	3984,7	850	893
Tajlandia Thailand .....	106978,5	22825	23982
Tajwan Taiwan .....	199216,3	42505	44660
Tanzania Tanzania .....	25862,8	5518	5798
Togo Togo .....	4782,4	1020	1072
Tonga Tonga .....	167,9	36	38
Trynidad i Tobago Trinidad and Tobago .....	1929,9	412	433
Tunezja Tunisia .....	42632,5	9096	9557
Turcja Türkiye .....	875095,7	186711	196179
Turkmenistan Turkmenistan .....	1800,4	384	404
Uganda Uganda .....	21118,2	4506	4734
Ukraina Ukraine .....	29581707,8	6311572	6631629
Urugwaj Uruguay .....	57282,9	12222	12842
Uzbekistan Uzbekistan .....	74535,6	15903	16709
Vanuatu Vanuatu .....	6074,0	1296	1362
Watykan Vatican City State .....	288,0	61	65
Wenezuela Venezuela .....	1932,0	412	433
Węgry Hungary .....	3017546,8	643826	676474
Wielka Brytania United Kingdom .....	30901493,4	6593163	6927499
Wietnam Vietnam .....	137482,2	29333	30821
Włochy Italy .....	7988133,9	1704353	1790780
Wybrzeże Kości Słoniowej Cote d'Ivoire .....	6396,2	1365	1434
Wyspa Man Isle of Man .....	28048,0	5984	6288
Wyspa Norfolk Norfolk Island .....	323,8	69	73

TABL. 34. USŁUGI DOSTARCZONE WEDŁUG KLASYFIKACJI EBOPS Z WYSZCZEGÓLNIENIEM  
WAŻNIEJSZYCH KRAJÓW W 2022 R. (cd.)  
PROVIDED SERVICES BY EBOPS CLASSIFICATION AND MAJOR COUNTRIES IN 2022 (cont.)

KRAJ COUNTRY	W tys. PLN In thousand PLN	W tys. EUR In thousand EUR	W tys. dol. USA In thousand USD
<b>O G O Ł E M (dok.)</b> T O T A L (cont.)			
Wyspa Św. Heleny, Wyspa Wniebowstąpienia i Tristan da Cunha Saint Helena, Ascension and Tristan da Cunha .....	1627,0	347	365
Wyspy Cooka Cook Islands .....	363,9	78	82
Wyspy Dziewicze-USA Virgin Islands .....	3437,1	733	771
Wyspy Dziewicze-W.B. Virgin Islands (British) .....	44276,3	9447	9926
Wyspy Kokosowe Cocos Islands .....	.	.	.
Wyspy Marshalla Marshall Islands .....	114721,9	24477	25718
Wyspy Owcze Faroe Islands .....	12441,8	2655	2789
Wyspy Salomona Solomon Islands .....	6109,3	1303	1370
Wyspy Turks i Caicos Turks and Caicos Islands .....	191,0	41	43
Zambia Zambia .....	.	.	.
Zimbabwe Zimbabwe .....	31521,1	6725	7066
Zjednoczone Emiraty Arabskie United Arab Emirates .....	1277044,6	272471	286288

USŁUGI PRODUKCYJNE W ODNIESIENIU DO NAKŁADÓW RZECZOWYCH  
BĘDĄCYCH WŁASNOŚCIĄ OSÓB TRZECICH (usługi uszlachetniania)  
MANUFACTURING SERVICES ON PHYSICAL INPUTS OWNED BY OTHERS

<b>O G Ó Ł E M T O T A L</b> .....	<b>23452888,4</b>	<b>5003923</b>	<b>5257670</b>
w tym: of which:			
Szwajcaria Switzerland .....	7165248,3	1528782	1606306
Niemcy Germany .....	4534579,7	967501	1016562
Holandia Netherlands .....	2232676,7	476365	500522
Czechy Czechia .....	.	.	.
Luksemburg Luxembourg .....	.	.	.
Dania Denmark .....	7165248,3	1528782	1606306
Wielka Brytania United Kingdom .....	4534579,7	967501	1016562
Francja France .....	2232676,7	476365	500522
Irlandia Ireland .....	.	.	.
Hiszpania Spain .....	492546,7	105090	110419

USŁUGI NAPRAW I KONSERWACJI (gdzie indziej niezaliczone)  
REPAIR AND MAINTENANCE SERVICES (not included elsewhere)

<b>O G Ó Ł E M T O T A L</b> .....	<b>13773627,4</b>	<b>2938750</b>	<b>3087773</b>
w tym: of which:			
Niemcy Germany .....	5793362,3	1236076	1298756
Kanada Canada .....	.	.	.
Francja France .....	679889,2	145062	152418
Holandia Netherlands .....	668969,5	142732	149970
Wielka Brytania United Kingdom .....	491218,1	104807	110121
Stany Zjednoczone United States .....	462017,3	98576	103575
Norwegia Norway .....	397981,3	84914	89219
Dania Denmark .....	358123,0	76409	80284
Szwecja Sweden .....	337927,6	72100	75757
Włochy Italy .....	333062,5	71062	74666

TRANSPORT MORSKI  
SEA TRANSPORT

<b>O G Ó Ł E M T O T A L</b> .....	<b>5551681,1</b>	<b>1184510</b>	<b>1244576</b>
w tym: of which:			
Niemcy Germany .....	887134,6	189280	198878
Wielka Brytania United Kingdom .....	324781,8	69296	72810
Szwecja Sweden .....	321221,7	68536	72011
Szwajcaria Switzerland .....	307327,0	65571	68897



TABLE 34. **USŁUGI DOSTARCZONE WEDŁUG KLASYFIKACJI EBOPS Z WYSZCZEGÓLNIENIEM  
WAŻNIEJSZYCH KRAJÓW W 2022 R. (cd.)**  
PROVIDED SERVICES BY EBOPS CLASSIFICATION AND MAJOR COUNTRIES IN 2022 (cont.)

KRAJ COUNTRY	W tys. PLN In thousand PLN	W tys. EUR In thousand EUR	W tys. dol. USA In thousand USD
<b>TRANSPORT MORSKI (dok.) SEA TRANSPORT (cont.)</b>			
Holandia Netherlands .....	266946,9	56956	59844
Litwa Lithuania .....	258275,4	55106	57900
Dania Denmark .....	243963,2	52052	54692
Stany Zjednoczone United States .....	228896,0	48837	51314
Chiny China .....	209106,1	44615	46877
Liban Lebanon .....	.	.	.
<b>TRANSPORT LOTNICZY AIR TRANSPORT</b>			
<b>OGÓŁEM TOTAL .....</b>	<b>13928768,5</b>	<b>2971851</b>	<b>3122552</b>
w tym: of which:			
Irlandia Ireland .....	1980024,3	422459	443882
Stany Zjednoczone United States .....	1885080,9	402202	422598
Niemcy Germany .....	1235939,4	263701	277073
Szwecja Sweden .....	.	.	.
Wielka Brytania United Kingdom .....	582925,5	124373	130680
Kanada Canada .....	.	.	.
Korea Południowa South Korea .....	.	.	.
Węgry Hungary .....	420212,1	89657	94203
Holandia Netherlands .....	407182,6	86877	91282
Indie India .....	353644,9	75454	79280
<b>TRANSPORT KOLEJOWY RAIL TRANSPORT</b>			
<b>OGÓŁEM TOTAL .....</b>	<b>1709733,1</b>	<b>364790</b>	<b>383288</b>
w tym: of which:			
Niemcy Germany .....	389393,8	83081	87294
Czechy Czechia .....	205322,1	43808	46029
Słowacja Slovakia .....	119932,4	25589	26886
Ukraina Ukraine .....	110913,3	23665	24865
Rwanda Rwanda .....	82873,5	17682	18579
Białoruś Belarus .....	74168,0	15825	16627
Holandia Netherlands .....	.	.	.
Włochy Italy .....	63863,3	13626	14317
Dania Denmark .....	63763,3	13605	14294
Austria Austria .....	61922,6	13212	13882
<b>TRANSPORT SAMOCHODOWY ROAD TRANSPORT</b>			
<b>OGÓŁEM TOTAL .....</b>	<b>67876357,1</b>	<b>14482143</b>	<b>15216526</b>
w tym: of which:			
Niemcy Germany .....	22378301,9	4774649	5016769
Holandia Netherlands .....	8201705,3	1749921	1838659
Francja France .....	4476177,0	955040	1003470
Litwa Lithuania .....	4142195,2	883781	928598
Włochy Italy .....	3091693,1	659646	693096
Austria Austria .....	2967414,8	633130	665235
Szwecja Sweden .....	2731947,1	582890	612448
Dania Denmark .....	2673955,2	570517	599447
Wielka Brytania United Kingdom .....	2454384,6	523669	550224
Szwajcaria Switzerland .....	2029680,4	433054	455014

TABL. 34. USŁUGI DOSTARCZONE WEDŁUG KLASYFIKACJI EBOPS Z WYSZCZEGÓLNIENIEM  
WAŻNIEJSZYCH KRAJÓW W 2022 R. (cd.)  
PROVIDED SERVICES BY EBOPS CLASSIFICATION AND MAJOR COUNTRIES IN 2022 (cont.)

KRAJ COUNTRY	W tys. PLN In thousand PLN	W tys. EUR In thousand EUR	W tys. dol. USA In thousand USD
<b>TRANSPORT WODNY ŚRÓDLĄDOWY</b> INLAND WATERWAY TRANSPORT			
<b>OGÓŁEM TOTAL</b> .....	<b>179035,7</b>	<b>38199</b>	<b>40136</b>
w tym: of which:			
Niemcy Germany .....	77367,9	16507	17344
Holandia Netherlands .....	14452,6	3084	3240
Szwecja Sweden .....	.	.	.
Stany Zjednoczone United States .....	.	.	.
Wielka Brytania United Kingdom .....	9910,8	2115	2222
Luksemburg Luxembourg .....	.	.	.
Zjednoczone Emiraty Arabskie United Arab Emirates .....	.	.	.
Włochy Italy .....	5143,3	1097	1153
Szwajcaria Switzerland .....	4602,5	982	1032
Hiszpania Spain .....	.	.	.
<b>TRANSPORT RUROCIĄGIEM I PRZESYŁ ENERGII ELEKTRYCZNEJ</b> PIPELINE TRANSPORT AND ELECTRICITY TRANSMISSION			
<b>OGÓŁEM TOTAL</b> .....	<b>2968946,0</b>	<b>633456</b>	<b>665578</b>
<b>POZOSTAŁE USŁUGI WSPOMAGAJĄCE I UZUPEŁNIAJĄCE TRANSPORT</b> OTHER SERVICES SUPPORTING AND AUXILIARY TRANSPORT			
<b>OGÓŁEM TOTAL</b> .....	<b>30042439,4</b>	<b>6409874</b>	<b>6734916</b>
w tym: of which:			
Niemcy Germany .....	6206309,0	1324182	1391331
Luksemburg Luxembourg .....	.	.	.
Holandia Netherlands .....	2180090,0	465145	488733
Szwajcaria Switzerland .....	1969188,8	420147	441453
Szwecja Sweden .....	1791331,0	382200	401581
Wielka Brytania United Kingdom .....	1619574,8	345554	363076
Dania Denmark .....	1130940,7	241298	253534
Francja France .....	1025946,8	218897	229997
Chiny China .....	873941,4	186465	195920
Belgia Belgium .....	858863,4	183248	192540
<b>USŁUGI POCZTOWE I KURIERSKIE</b> POSTAL AND COURIER SERVICES			
<b>OGÓŁEM TOTAL</b> .....	<b>2705999,2</b>	<b>577354</b>	<b>606631</b>
w tym: of which:			
Holandia Netherlands .....	.	.	.
Niemcy Germany .....	674940,7	144006	151308
Litwa Lithuania .....	311350,3	66430	69799
Wielka Brytania United Kingdom .....	125891,3	26860	28222
Czechy Czechia .....	103834,5	22154	23278
Szwajcaria Switzerland .....	84363,9	18000	18913
Stany Zjednoczone United States .....	83624,0	17842	18747
Szwecja Sweden .....	72249,2	15415	16197
Singapur Singapore .....	.	.	.
Dania Denmark .....	40169,1	8571	9005

TABL. 34. USŁUGI DOSTARCZONE WEDŁUG KLASYFIKACJI EBOPS Z WYSZCZEGÓLNIENIEM  
WAŻNIEJSZYCH KRAJÓW W 2022 R. (cd.)  
PROVIDED SERVICES BY EBOPS CLASSIFICATION AND MAJOR COUNTRIES IN 2022 (cont.)

KRAJ COUNTRY	W tys. PLN In thousand PLN	W tys. EUR In thousand EUR	W tys. dol. USA In thousand USD
<b>PODRÓŻE TRAVEL</b>			
<b>OGÓŁEM TOTAL</b> .....	<b>64623224,9</b>	<b>13788053</b>	<b>14487239</b>
w tym: of which:			
Ukraina Ukraine .....	27952618,8	5963989	6266420
Niemcy Germany .....	14213070,0	3032510	3186287
Czechy Czechia .....	3457872,6	737774	775186
Białoruś Belarus .....	2886750,9	615919	647152
Słowacja Slovakia .....	2231317,4	476075	500217
Stany Zjednoczone United States .....	1511917,2	322584	338942
Gruzja Georgia .....	1393131,1	297239	312312
Litwa Lithuania .....	1053501,5	224776	236174
Wielka Brytania United Kingdom .....	986729,5	210529	221205
Francja France .....	651606,3	139027	146077
<b>USŁUGI BUDOWLANE CONSTRUCTION SERVICES</b>			
<b>OGÓŁEM TOTAL</b> .....	<b>11072964,8</b>	<b>2362535</b>	<b>2482338</b>
w tym: of which:			
Niemcy Germany .....	4589398,0	979197	1028852
Szwecja Sweden .....	951423,5	202996	213290
Belgia Belgium .....	714307,8	152405	160134
Dania Denmark .....	633843,2	135237	142095
Holandia Netherlands .....	577353,0	123184	129431
Norwegia Norway .....	415342,0	88618	93111
Francja France .....	399298,8	85195	89515
Chiny China .....	.	.	.
Austria Austria .....	374656,0	79937	83990
Litwa Lithuania .....	255827,4	54584	57351
<b>USŁUGI UBEZPIECZENIOWE I EMERYTALNO-RENTOWE INSURANCE AND PENSION SERVICES</b>			
<b>OGÓŁEM TOTAL</b> .....	<b>.</b>	<b>.</b>	<b>.</b>
w tym: of which:			
Niemcy Germany .....	437004,5	93240	97968
Francja France .....	292930,5	62500	65669
Bułgaria Bulgaria .....	.	.	.
Irlandia Ireland .....	252079,0	53784	56511
Luksemburg Luxembourg .....	144004,9	30725	32283
Czechy Czechia .....	124672,9	26600	27949
Austria Austria .....	116850,7	24931	26196
Włochy Italy .....	100933,0	21535	22627
Wielka Brytania United Kingdom .....	92595,6	19756	20758
Liechtenstein Liechtenstein .....	91510,2	19525	20515
<b>USŁUGI FINANSOWE FINANCIAL SERVICES</b>			
<b>OGÓŁEM TOTAL</b> .....	<b>6570019,1</b>	<b>1401784</b>	<b>1472867</b>
w tym: of which:			
Wielka Brytania United Kingdom .....	1274056,1	271833	285618
Niemcy Germany .....	833195,5	177771	186786

TABL. 34. **USŁUGI DOSTARCZONE WEDŁUG KLASYFIKACJI EBOPS Z WYSZCZEGÓLNIENIEM  
WAŻNIEJSZYCH KRAJÓW W 2022 R. (cd.)**  
PROVIDED SERVICES BY EBOPS CLASSIFICATION AND MAJOR COUNTRIES IN 2022 (cont.)

KRAJ COUNTRY	W tys. PLN In thousand PLN	W tys. EUR In thousand EUR	W tys. dol. USA In thousand USD
<b>USŁUGI FINANSOWE (dok.)</b> <b>FINANCIAL SERVICES (cont.)</b>			
Luksemburg Luxembourg .....	722267,3	154103	161918
Irlandia Ireland .....	407179,0	86876	91281
Stany Zjednoczone United States .....	379251,2	80917	85021
Czechy Czechia .....	301110,0	64245	67503
Belgia Belgium .....	296948,2	63357	66570
Francja France .....	289271,1	61719	64849
Holandia Netherlands .....	255644,3	54544	57310
Austria Austria .....	246833,3	52665	55335
<b>OPŁATY Z TYTUŁU UŻYTKOWANIA WŁASNOŚCI INTELEKTUALNEJ</b> <b>CHARGES FOR THE USE OF INTELLECTUAL PROPERTY</b>			
<b>OGÓŁEM TOTAL</b> .....	<b>5481849,7</b>	<b>1169611</b>	<b>1228921</b>
w tym: of which:			
Stany Zjednoczone United States .....	1997303,7	426146	447756
Irlandia Ireland .....	632232,3	134893	141734
Wielka Brytania United Kingdom .....	512543,9	109357	114902
Holandia Netherlands .....	235309,0	50206	52752
Rumunia Romania .....	186940,4	39886	41908
Niemcy Germany .....	181508,0	38727	40690
Australia Australia .....	162712,8	34717	36477
Japonia Japan .....	137653,5	29370	30859
Zjednoczone Emiraty Arabskie United Arab Emirates .....	.	.	.
Szwajcaria Switzerland .....	103670,0	22119	23241
<b>USŁUGI TELEKOMUNIKACYJNE, INFORMATYCZNE I INFORMACYJNE</b> <b>TELECOMMUNICATION, COMPUTER AND INFORMATION SERVICES</b>			
<b>OGÓŁEM TOTAL</b> .....	<b>60192116,1</b>	<b>12842629</b>	<b>13493872</b>
w tym: of which:			
Stany Zjednoczone United States .....	12905286,8	2753480	2893108
Wielka Brytania United Kingdom .....	9123039,5	1946498	2045204
Niemcy Germany .....	8867449,5	1891965	1987905
Szwajcaria Switzerland .....	5589320,0	1192541	1253014
Holandia Netherlands .....	3391730,5	723662	760358
Szwecja Sweden .....	2769984,9	591006	620975
Irlandia Ireland .....	1876423,0	400355	420657
Francja France .....	1850645,3	394855	414878
Dania Denmark .....	1810994,6	386395	405989
Belgia Belgium .....	1017850,5	217169	228182
<b>USŁUGI BADAWCZO-ROZWOJOWE</b> <b>RESEARCH AND DEVELOPMENT SERVICES</b>			
<b>OGÓŁEM TOTAL</b> .....	<b>11077021,4</b>	<b>2363400</b>	<b>2483247</b>
w tym: of which:			
Stany Zjednoczone United States .....	3099860,3	661388	694927
Finlandia Finland .....	.	.	.
Wielka Brytania United Kingdom .....	1160523,3	247610	260166
Szwajcaria Switzerland .....	710347,1	151560	159246
Niemcy Germany .....	707394,8	150930	158584
Szwecja Sweden .....	692372,8	147725	155216

**TABL. 34. USŁUGI DOSTARCZONE WEDŁUG KLASYFIKACJI EBOPS Z WYSZCZEGÓLNIENIEM  
WAŻNIEJSZYCH KRAJÓW W 2022 R. (cd.)**  
PROVIDED SERVICES BY EBOPS CLASSIFICATION AND MAJOR COUNTRIES IN 2022 (cont.)

KRAJ COUNTRY	W tys. PLN In thousand PLN	W tys. EUR In thousand EUR	W tys. dol. USA In thousand USD
<b>USŁUGI BADAWCZO-ROZWOJOWE (dok.)</b> RESEARCH AND DEVELOPMENT SERVICES (cont.)			
Irlandia Ireland .....	554089,2	118221	124216
Korea Południowa South Korea .....	.	.	.
Francja France .....	344646,2	73534	77263
Holandia Netherlands .....	312286,5	66630	70008
<b>USŁUGI PRAWNE, KSIĘGOWE, DORADZTWO W ZAKRESIE ZARZĄDZANIA I PUBLIC RELATIONS</b> LEGAL, ACCOUNTING, MANAGEMENT CONSULTING AND PUBLIC RELATIONS SERVICE			
<b>OGÓŁEM TOTAL .....</b>	<b>42891330,9</b>	<b>9151322</b>	<b>9615381</b>
w tym: of which:			
Wielka Brytania United Kingdom .....	6389657,4	1363301	1432434
Niemcy Germany .....	5413994,5	1155133	1213710
Stany Zjednoczone United States .....	5276322,1	1125759	1182846
Szwajcaria Switzerland .....	4972999,5	1061042	1114847
Holandia Netherlands .....	4945745,9	1055228	1108738
Dania Denmark .....	1638421,7	349575	367301
Irlandia Ireland .....	1564572,9	333818	350746
Francja France .....	1458935,7	311279	327064
Singapur Singapore .....	1130982,9	241307	253544
Luksemburg Luxembourg .....	989911,3	211208	221918
<b>REKLAMA, BADANIE RYNKU I SONDAŻE OPINII PUBLICZNEJ</b> ADVERTISING, MARKET RESEARCH AND PUBLIC OPINION POLLING SERVICES			
<b>OGÓŁEM TOTAL .....</b>	<b>13283155,5</b>	<b>2834103</b>	<b>2977819</b>
w tym: of which:			
Irlandia Ireland .....	2328716,8	496857	522052
Szwajcaria Switzerland .....	2288233,4	488219	512976
Wielka Brytania United Kingdom .....	1347539,9	287512	302092
Niemcy Germany .....	1216830,7	259624	272789
Stany Zjednoczone United States .....	771912,8	164696	173047
Francja France .....	634009,6	135273	142132
Holandia Netherlands .....	615463,4	131316	137975
Belgia Belgium .....	486268,0	103750	109012
Szwecja Sweden .....	338671,2	72259	75923
Cypr Cyprus .....	298253,1	63635	66862
<b>USŁUGI ARCHITEKTONICZNE, INŻYNIERYJNE, NAUKOWE I POZOSTAŁE USŁUGI TECHNICZNE</b> ARCHITECTURAL, ENGINEERING, SCIENTIFIC AND OTHER TECHNICAL SERVICES			
<b>OGÓŁEM TOTAL .....</b>	<b>12760776,7</b>	<b>2722648</b>	<b>2860712</b>
w tym: of which:			
Niemcy Germany .....	3115057,8	664631	698334
Stany Zjednoczone United States .....	2708372,5	577860	607163
Szwajcaria Switzerland .....	783977,6	167270	175752
Wielka Brytania United Kingdom .....	642235,4	137028	143976
Francja France .....	571157,1	121862	128042
Włochy Italy .....	457351,5	97581	102529
Norwegia Norway .....	405305,4	86476	90861
Holandia Netherlands .....	403480,1	86087	90452
Finlandia Finland .....	368167,4	78552	82536
Szwecja Sweden .....	328791,2	70151	73708

TABL. 34. USŁUGI DOSTARCZONE WEDŁUG KLASYFIKACJI EBOPS Z WYSZCZEGÓLNIENIEM  
WAŻNIEJSZYCH KRAJÓW W 2022 R. (cd.)  
PROVIDED SERVICES BY EBOPS CLASSIFICATION AND MAJOR COUNTRIES IN 2022 (cont.)

KRAJ COUNTRY	W tys. PLN In thousand PLN	W tys. EUR In thousand EUR	W tys. dol. USA In thousand USD
<b>UTYLIZACJA ODPADÓW I USUWANIE ZANIECZYSZCZEŃ, USŁUGI ROLNICZE I WYDOBYWCZE</b> WASTE TREATMENT AND DE-POLLUTION, AGRICULTURAL AND MINING SERVICES			
<b>OGÓŁEM TOTAL</b> .....	<b>852886,7</b>	<b>181972</b>	<b>191200</b>
w tym: of which:			
Niemcy Germany .....	248664,0	53055	55746
Czechy Czechia .....	70749,0	15095	15861
Norwegia Norway .....	52907,9	11288	11861
Zjednoczone Emiraty Arabskie United Arab Emirates .....	46394,2	9899	10401
Kolumbia Colombia .....	.	.	.
Belgia Belgium .....	36549,1	7798	8194
Wielka Brytania United Kingdom .....	32106,6	6850	7198
Albania Albania .....	.	.	.
Szwajcaria Switzerland .....	27006,5	5762	6054
Holandia Netherlands .....	26347,0	5621	5906

**USŁUGI LEASINGU OPERACYJNEGO I WYNAJMU URZĄDZEŃ BEZ OBSŁUGI**  
OPERATING LEASING SERVICES AND RENTING EQUIPMENT WITHOUT AN OPERATOR

<b>OGÓŁEM TOTAL</b> .....	<b>2608885,0</b>	<b>556633</b>	<b>584860</b>
w tym: of which:			
Stany Zjednoczone United States .....	.	.	.
Niemcy Germany .....	417611,1	89102	93620
Litwa Lithuania .....	.	.	.
Szwajcaria Switzerland .....	120980,7	25813	27121
Czechy Czechia .....	96645,7	20620	21666
Holandia Netherlands .....	91122,5	19442	20428
Austria Austria .....	70785,0	15103	15869
Wielka Brytania United Kingdom .....	62856,1	13411	14091
Francja France .....	55341,2	11808	12406
Dania Denmark .....	42514,9	9071	9531

**USŁUGI ZWIĄZANE Z HANDLEM**  
TRADE-RELATED SERVICES

<b>OGÓŁEM TOTAL</b> .....	<b>6496435,1</b>	<b>1386084</b>	<b>1456371</b>
w tym: of which:			
Niemcy Germany .....	1394914,5	297620	312712
Szwajcaria Switzerland .....	1333886,4	284599	299031
Holandia Netherlands .....	587474,8	125344	131700
Wielka Brytania United Kingdom .....	428642,9	91456	96093
Francja France .....	263720,0	56267	59121
Belgia Belgium .....	246555,2	52605	55273
Szwecja Sweden .....	211638,2	45155	47445
Włochy Italy .....	194936,5	41592	43701
Irlandia Ireland .....	190685,1	40685	42748
Austria Austria .....	164177,5	35029	36805

**POZOSTAŁE USŁUGI GOSPODARCZE (gdzie indziej niezaliczone)**  
OTHER BUSINESS SERVICES (not included elsewhere)

<b>OGÓŁEM TOTAL</b> .....	<b>15757495,3</b>	<b>3362029</b>	<b>3532516</b>
w tym: of which:			
Niemcy Germany .....	3574577,2	762674	801349
Stany Zjednoczone United States .....	2358878,8	503292	528814

TABL. 34. **USŁUGI DOSTARCZONE WEDŁUG KLASYFIKACJI EBOPS Z WYSZCZEGÓLNIENIEM  
WAŻNIEJSZYCH KRAJÓW W 2022 R. (dok.)**  
PROVIDED SERVICES BY EBOPS CLASSIFICATION AND MAJOR COUNTRIES IN 2022 (cont.)

K R A J C O U N T R Y	W tys. PLN In thousand PLN	W tys. EUR In thousand EUR	W tys. dol. USA In thousand USD
<b>POZOSTAŁE USŁUGI GOSPODARCZE (gdzie indziej niezaliczone) (dok.)</b> OTHER BUSINESS SERVICES (not included elsewhere) (cont.)			
Wielka Brytania United Kingdom .....	1779358,0	379645	398897
Holandia Netherlands .....	1325077,2	282719	297056
Szwajcaria Switzerland .....	1176543,4	251028	263758
Francja France .....	569467,1	121502	127663
Szwecja Sweden .....	553465,4	118088	124076
Irlandia Ireland .....	490808,9	104719	110030
Dania Denmark .....	434081,8	92616	97312
Belgia Belgium .....	374379,7	79878	83928
<b>USŁUGI KULTURALNE, REKREACYJNE I ŚWIADCZONE DLA LUDNOŚCI</b> PERSONAL, CULTURAL AND RECREATIONAL SERVICES			
<b>OGÓŁEM TOTAL .....</b>	<b>5101603,3</b>	<b>1088481</b>	<b>1143678</b>
w tym: of which:			
Niemcy Germany .....	2778563,2	592836	622898
Stany Zjednoczone United States .....	556037,4	118636	124652
Wielka Brytania United Kingdom .....	366284,1	78151	82114
Szwecja Sweden .....	123851,0	26425	27765
Czechy Czechia .....	122286,0	26091	27414
Holandia Netherlands .....	117834,0	25141	26416
Francja France .....	110915,1	23665	24865
Irlandia Ireland .....	89954,6	19193	20166
Norwegia Norway .....	74324,8	15858	16662
Hiszpania Spain .....	72827,1	15538	16326
<b>USŁUGI RZĄDOWE (gdzie indziej niezaliczone)</b> GOVERNMENT SERVICES (not included elsewhere)			
<b>OGÓŁEM TOTAL .....</b>	<b>.</b>	<b>.</b>	<b>.</b>

TABL. 35. USŁUGI NABYTE WEDŁUG KLASYFIKACJI EBOPS Z WYSZCZEGÓLNIENIEM WAŻNIEJSZYCH KRAJÓW W 2022R. (ceny bieżące)

ACQUIRED SERVICES BY EBOPS CLASSIFICATION AND MAJOR COUNTRIES IN 2022 (current prices)

U w a g a. Hongkong — Chiny — Specjalny Region Administracyjny Hongkong,  
Makau — Chiny — Specjalny Region Administracyjny Makau,  
Macedonia — Macedonia Północna,  
Tajwan — Chiny — Tajwan.

N o t e. Hong Kong — China — Hong Kong Special Administrative Region,  
Macao — China — Macao Special Administrative Region,  
Macedonia — North Macedonia,  
Taiwan — China — Taiwan.

KRAJ COUNTRY	W tys. PLN In thousand PLN	W tys. EUR In thousand EUR	W tys. dol. USA In thousand USD
<b>OGÓŁEM TOTAL</b>			
<b>OGÓŁEM TOTAL</b> .....	<b>254981882,9</b>	<b>54403099</b>	<b>57161854</b>
w tym: of which:			
Afganistan Afghanistan .....	103,7	22	23
Albania Albania .....	162814,4	34738	36500
Algieria Algeria .....	8069,2	1722	1809
Andora Andorra .....	6488,0	1384	1454
Angola Angola .....	8040,7	1716	1803
Antigua i Barbuda Antigua i Barbuda .....	35232,2	7517	7898
Arabia Saudyjska Saudi Arabia .....	42530,0	9074	9534
Argentyna Argentina .....	51775,7	11047	11607
Armenia Armenia .....	40073,0	8550	8984
Australia Australia .....	482993,3	103052	108277
Austria Austria .....	6302126,1	1344626	1412811
Azerbejdżan Azerbaijan .....	16868,3	3599	3782
Bahamy Bahamas .....	38533,4	8222	8638
Bahrajn Bahrain .....	5245,3	1119	1176
Bangladesz Bangladesh .....	94605,2	20185	21209
Barbados Barbados .....	6026,7	1286	1351
Belgia Belgium .....	5948894,3	1269260	1333623
Belize Belize .....	.	.	.
Bermudy Bermuda .....	15227,4	3249	3414
Białoruś Belarus .....	1134206,9	241995	254267
Boliwia Bolivia .....	1402,8	299	314
Bośnia i Hercegowina Bosnia and Herzegovina .....	107494,0	22935	24098
Brazylia Brazil .....	132743,9	28322	29759
Brytyjskie Terytorium Oceanu Indyjskiego British Indian Ocean Territory .....	.	.	.
Bulgaria Bulgaria .....	1737811,8	370781	389583
Chile Chile .....	31481,7	6717	7058
Chiny China .....	6302628,9	1344733	1412924
Chorwacja Croatia .....	1822474,9	388844	408563
Curaçao Curaçao .....	.	.	.
Cypr Cyprus .....	2258307,1	481834	506267
Czad Chad .....	619,7	132	139
Czarnogóra Montenegro .....	111291,7	23745	24949
Czechy Czechia .....	10615766,1	2264987	2379843
Dalekie Wyspy Mniejsze St. Zjednoczonych United States Minor Outlying Islands .....	.	.	.
Dania Denmark .....	7968188,9	1700098	1786309
Demokratyczna Republika Konga Democratic Republic of Congo .....	100,7	21	23
Dominika Dominica .....	1334,3	285	299
Dominikana Dominican Republic .....	222478,7	47468	49875
Egipt Egypt .....	672044,3	143388	150659
Ekwador Ecuador .....	10807,4	2306	2423
Erytrea Eritrea .....	.	.	.
Estonia Estonia .....	934259,1	199334	209442
Eswatini Swaziland .....	.	.	.
Etiopia Ethiopia .....	3989,2	851	894
Filipiny Philippines .....	165076,5	35221	37007



TABL. 35. USŁUGI NABYTE WEDŁUG KLASYFIKACJI EBOPS Z WYSZCZEGÓLNIENIEM WAŻNIEJSZYCH KRAJÓW W 2022 R. (cd.)

ACQUIRED SERVICES BY EBOPS CLASSIFICATION AND MAJOR COUNTRIES IN 2022 (cont.)

KRAJ COUNTRY	W tys. PLN In thousand PLN	W tys. EUR In thousand EUR	W tys. dol. USA In thousand USD
O G Ó Ł E M (cd.) T O T A L (cont.)			
Finlandia Finland .....	1596306,0	340589	357860
Francja France .....	12299744,2	2624281	2757357
Francuskie Terytoria Południowe i Antarktyczne and Antarctic Territories .....	.	.	.
Gambia Gambia .....	.	.	.
Ghana Ghana .....	692,7	148	155
Gibraltar Gibraltar .....	28718,4	6127	6438
Grecja Greece .....	2696792,1	575389	604567
Grenlandia Greenland .....	145,6	31	33
Gruzja Georgia .....	217766,0	46463	48819
Guernsey Guernsey .....	.	.	.
Gujana Guyana .....	979,7	209	220
Gwatemala Guatemala .....	2191,4	468	491
Gwinea-Bissau Guinea-Bissau .....	.	.	.
Hiszpania Spain .....	5583935,6	1191392	1251807
Holandia Netherlands .....	14238266,4	3037886	3191935
Honduras Honduras .....	6066,5	1294	1360
Hongkong Hong Kong .....	783571,1	167183	175661
Indie India .....	880555,9	187876	197403
Indonezja Indonesia .....	133099,6	28398	29838
Irak Iraq .....	25583,5	5459	5735
Iran Islamic Republic of Iran .....	33903,9	7234	7601
Irlandia Ireland .....	18449331,4	3936361	4135972
Islandia Iceland .....	100871,3	21522	22613
Izrael Israel .....	782357,2	166924	175389
Jamajka Jamaica .....	493,4	105	111
Japonia Japan .....	1414953,1	301895	317204
Jemen Yemen .....	744,3	159	167
Jersey Jersey .....	1948,6	416	437
Jordania Jordan .....	38845,9	8288	8708
Kajmany Cayman Islands .....	29393,3	6271	6589
Kambodża Cambodia .....	5705,2	1217	1279
Kamerun Cameroon .....	5622,0	1200	1260
Kanada Canada .....	904140,5	192908	202690
Katar Qatar .....	105392,6	22487	23627
Kazachstan Kazakhstan .....	141944,0	30285	31821
Kenia Kenya .....	30333,0	6472	6800
Kirgistan Kyrgyzstan .....	3220,2	687	722
Kolumbia Colombia .....	94283,2	20116	21136
Komory Comoros .....	.	.	.
Kongo Congo .....	828,2	177	186
Korea Południowa South Korea .....	2342998,0	499904	525253
Korea Północna North Korea .....	4711,5	1005	1056
Kosowo Kosovo .....	35791,7	7637	8024
Kostaryka Costa Rica .....	15437,6	3294	3461
Kuba Cuba .....	65138,3	13898	14603
Kuwejt Kuwait .....	9628,3	2054	2158
Laos Laos .....	175,6	37	39
Lesotho Lesotho .....	.	.	.
Liban Lebanon .....	16926,6	3611	3795
Liberia Liberia .....	264578,6	56451	59313
Libia Libya .....	20746,0	4426	4651
Liechtenstein Liechtenstein .....	13715,2	2926	3075
Litwa Lithuania .....	4202186,0	896581	942046
Luksemburg Luxembourg .....	4001601,8	853784	897079
Łotwa Latvia .....	773376,7	165008	173376
Macedonia Macedonia .....	167510,7	35740	37553

TABL. 35. USŁUGI NABYTE WEDŁUG KLASYFIKACJI EBOPS Z WYSZCZEGÓLNIENIEM WAŻNIEJSZYCH KRAJÓW W 2022 R. (cd.)

ACQUIRED SERVICES BY EBOPS CLASSIFICATION AND MAJOR COUNTRIES IN 2022 (cont.)

KRAJ COUNTRY	W tys. PLN In thousand PLN	W tys. EUR In thousand EUR	W tys. dol. USA In thousand USD
O G Ó Ł E M (cd.) T O T A L (cont.)			
Madagaskar Madagascar .....	3914,1	835	877
Malediwy Maldives .....	50109,9	10691	11234
Malezja Malaysia .....	95754,6	20430	21466
Mali Mali .....	2134,1	455	478
Malta Malta .....	2356505,7	502786	528282
Maroko Morocco .....	77093,6	16449	17283
Mauretania Mauritania .....	914,5	195	205
Mauritius Mauritius .....	161103,3	34373	36116
Meksyk Mexico .....	254663,9	54335	57091
Mjanma (Birna) Myanmar (Burma) .....	7353,2	1569	1648
Moldawia Moldova .....	132276,9	28223	29654
Mongolia Mongolia .....	5423,7	1157	1216
Mozambik Mozambique .....	9243,9	1972	2072
Namibia Namibia .....	329,6	70	74
Nepal Nepal .....	228458,1	48744	51216
Niemcy Germany .....	44997769,0	9600753	10087603
Niger Niger .....	1571,6	335	352
Nigeria Nigeria .....	11472,9	2448	2572
Nikaragua Nicaragua .....	2865,1	611	642
Norwegia Norway .....	2629466,1	561025	589474
Nowa Kaledonia New Caledonia .....	192,5	41	43
Nowa Zelandia New Zealand .....	55074,7	11751	12347
Oman Oman .....	13955,9	2978	3129
Pakistan Pakistan .....	45206,8	9645	10134
Palau Palau .....	.	.	.
Palestyna Palestine .....	.	.	.
Panama Panama .....	55145,2	11766	12362
Paragwaj Paraguay .....	3475,8	742	779
Pd. Georgia i W. Sandwich Pd. S. Georgia and S. Sandw. Isl. ....	323,1	69	72
Peru Peru .....	37392,0	7978	8383
Polinezja Francuska French Polynesia .....	904,5	193	203
Południowa Afryka South Africa .....	125119,4	26696	28049
Portugalia Portugal .....	1126055,9	240256	252439
Republika Środkowoafrykańska Central African Republic .....	1427,4	305	320
Republika Zielonego Przylądka Cape Verde .....	20546,9	4384	4606
Rosja Russia .....	1131911,8	241505	253752
Rumunia Romania .....	2223054,9	474312	498365
Rwanda Rwanda .....	390038,3	83219	87439
Saint Kitts i Nevis Saint Kitts and Nevis .....	.	.	.
Saint Vincent i Grenadyny Saint Vincent and the Grenadines .....	549,5	117	123
Salwador El Salvador .....	762,5	163	171
San Marino San Marino .....	114657,9	24463	25704
Senegal Senegal .....	.	.	.
Serbia Serbia .....	421543,8	89941	94502
Seszele Seychelles .....	33285,7	7102	7462
Sierra Leone Sierra Leone .....	58739,1	12533	13168
Singapur Singapore .....	1479229,6	315609	331614
Sint Maarten Sint Maarten .....	472,9	101	106
Słowacja Slovakia .....	3936274,3	839846	882434
Słowenia Slovenia .....	678354,2	144734	152073
Sri Lanka Sri Lanka .....	81171,5	17319	18197
Stany Zjednoczone United States .....	14988799,3	3198020	3360190
Sudan Sudan .....	7406,6	1580	1660
Surinam Suriname .....	5226,0	1115	1172
Syria Syria .....	816,9	174	183
Szwajcaria Switzerland .....	11548576,1	2464012	2588960
Szwecja Sweden .....	5366124,7	1144920	1202978

TABL. 35. USŁUGI NABYTE WEDŁUG KLASYFIKACJI EBOPS Z WYSZCZEGÓLNIENIEM WAŻNIEJSZYCH KRAJÓW W 2022 R. (cd.)

ACQUIRED SERVICES BY EBOPS CLASSIFICATION AND MAJOR COUNTRIES IN 2022 (cont.)

KRAJ COUNTRY	W tys. PLN In thousand PLN	W tys. EUR In thousand EUR	W tys. dol. USA In thousand USD
<b>OGÓŁEM (dok.) TOTAL (cont.)</b>			
Tajlandia Thailand .....	248438,8	53007	55695
Tajwan Taiwan .....	286814,5	61195	64298
Tanzania Tanzania .....	55303,2	11800	12398
Togo Togo .....	116,3	25	26
Trynidad i Tobago Trinidad and Tobago .....	47945,0	10230	10748
Tunezja Tunisia .....	201976,8	43094	45279
Turcja Türkiye .....	1930795,3	411956	432846
Turkmenistan Turkmenistan .....	596,5	127	134
Uganda Uganda .....	46897,7	10006	10514
Ukraina Ukraine .....	2919372,0	622879	654465
Urugwaj Uruguay .....	637875,8	136098	142999
Uzbekistan Uzbekistan .....	22141,6	4724	4964
Vanuatu Vanuatu .....	.	.	.
Wallis i Futuna Wallis and Futuna Islands .....	.	.	.
Watykan Vatican City State .....	.	.	.
Wenezuela Venezuela .....	3243,1	692	727
Węgry Hungary .....	2098700,5	447780	470487
Wielka Brytania United Kingdom .....	21237756,8	4531301	4761082
Wietnam Vietnam .....	197185,9	42072	44205
Włochy Italy .....	6986947,1	1490740	1566334
Wybrzeże Kości Słoniowej Cote d'Ivoire .....	776,0	166	174
Wyspa Bożego Narodzenia Christmas Islands .....	.	.	.
Wyspa Man Isle of Man .....	2176,5	464	488
Wyspa Św. Heleny, Wyspa Wniebowstąpienia i Tristan da Cunha Saint Helena, Ascension and Tristan da Cunha .....	.	.	.
Wyspy Cooka Cook Islands .....	.	.	.
Wyspy Dziewicze-W.B. Virgin Islands (British) .....	4981,5	1063	1117
Wyspy Marshalla Marshall Islands .....	.	.	.
Wyspy Owcze Faroe Islands .....	3298,3	704	739
Wyspy Salomona Solomon Islands .....	1010,7	216	227
Wyspy Św. Tomasza i Książęca Sao Tome and Principe .....	457,8	98	103
Wyspy Turks i Caicos Turks and Caicos Islands .....	.	.	.
Zambia Zambia .....	166,9	36	37
Zimbabwe Zimbabwe .....	2553,9	545	573
Zjednoczone Emiraty Arabskie United Arab Emirates .....	698465,7	149025	156582
<b>USŁUGI PRODUKCYJNE W ODNIESIENIU DO NAKŁADÓW RZECZOWYCH BĘDĄCYCH WŁASNOŚCIĄ OSÓB TRZECICH (usługi uszlachetniania) MANUFACTURING SERVICES ON PHYSICAL INPUTS OWNED BY OTHERS</b>			
<b>OGÓŁEM TOTAL .....</b>	<b>1617086,6</b>	<b>345023</b>	<b>362519</b>
w tym: of which:			
Niemcy Germany .....	519982,5	110944	116570
Ukraina Ukraine .....	280160,9	59775	62806
Stany Zjednoczone United States .....	.	.	.
Włochy Italy .....	91364,6	19494	20482
Holandia Netherlands .....	69408,9	14809	15560
Francja France .....	68777,2	14674	15418
Czechy Czechia .....	57632,0	12296	12920
Belgia Belgium .....	.	.	.
Szwajcaria Switzerland .....	30228,1	6449	6777
Zjednoczone Emiraty Arabskie United Arab Emirates .....	27879,9	5948	6250

TABL. 35. USŁUGI NABYTE WEDŁUG KLASYFIKACJI EBOPS Z WYSZCZEGÓLNIENIEM WAŻNIEJSZYCH KRAJÓW W 2022 R. (cd.)

ACQUIRED SERVICES BY EBOPS CLASSIFICATION AND MAJOR COUNTRIES IN 2022 (cont.)

KRAJ COUNTRY	W tys. PLN In thousand PLN	W tys. EUR In thousand EUR	W tys. dol. USA In thousand USD
<b>USŁUGI NAPRAW I KONSERWACJI (gdzie indziej niezaliczone)</b> <b>REPAIR AND MAINTENANCE SERVICES (not included elsewhere)</b>			
<b>OGÓŁEM TOTAL</b>	<b>5868519,5</b>	<b>1252111</b>	<b>1315605</b>
w tym: of which:			
Niemcy Germany	1523586,2	325073	341558
Szwajcaria Switzerland	624313,1	133204	139959
Holandia Netherlands	417819,6	89146	93667
Wielka Brytania United Kingdom	371258,0	79212	83229
Irlandia Ireland	.	.	.
Włochy Italy	343189,2	73223	76936
Stany Zjednoczone United States	280518,5	59852	62887
Francja France	239211,4	51038	53626
Czechy Czechia	227973,3	48641	51107
Austria Austria	184445,2	39353	41349
<b>TRANSPORT MORSKI</b> <b>SEA TRANSPORT</b>			
<b>OGÓŁEM TOTAL</b>	<b>20023518,9</b>	<b>4272231</b>	<b>4488874</b>
w tym: of which:			
Niemcy Germany	2570919,4	548533	576349
Dania Denmark	2523039,8	538317	565615
Chiny China	2327551,9	496608	521791
Szwajcaria Switzerland	2069526,7	441556	463947
Wielka Brytania United Kingdom	1018978,3	217410	228435
Singapur Singapore	988566,1	210921	221617
Cypr Cyprus	692206,0	147690	155179
Francja France	666219,7	142145	149353
Grecja Greece	564011,3	120338	126440
Holandia Netherlands	544185,3	116108	121995
<b>TRANSPORT LOTNICZY</b> <b>AIR TRANSPORT</b>			
<b>OGÓŁEM TOTAL</b>	<b>7581807,6</b>	<b>1617659</b>	<b>1699690</b>
w tym: of which:			
Niemcy Germany	1138541,9	242920	255238
Stany Zjednoczone United States	768639,1	163997	172314
Belgia Belgium	596911,1	127357	133816
Wielka Brytania United Kingdom	454406,0	96952	101869
Chiny China	247106,2	52723	55396
Irlandia Ireland	245080,8	52291	54942
Francja France	212684,8	45379	47680
Hiszpania Spain	192359,6	41042	43123
Włochy Italy	188830,6	40289	42332
Węgry Hungary	187856,8	40081	42114
<b>TRANSPORT KOLEJOWY</b> <b>RAIL TRANSPORT</b>			
<b>OGÓŁEM TOTAL</b>	<b>1385264,8</b>	<b>295561</b>	<b>310549</b>
w tym: of which:			
Niemcy Germany	207987,9	44376	46627
Czechy Czechia	181272,2	38676	40638
Szwajcaria Switzerland	.	.	.
Słowacja Slovakia	136465,8	29116	30593
Ukraina Ukraine	112718,9	24050	25269
Rwanda Rwanda	.	.	.
Holandia Netherlands	66947,4	14284	15008
Chiny China	61813,9	13189	13857
Białoruś Belarus	.	.	.
Kazachstan Kazakhstan	.	.	.

TABL. 35. USŁUGI NABYTE WEDŁUG KLASYFIKACJI EBOPS Z WYSZCZEGÓLNIENIEM WAŻNIEJSZYCH KRAJÓW W 2022 R. (cd.)

ACQUIRED SERVICES BY EBOPS CLASSIFICATION AND MAJOR COUNTRIES IN 2022 (cont.)

KRAJ COUNTRY	W tys. PLN In thousand PLN	W tys. EUR In thousand EUR	W tys. dol. USA In thousand USD
<b>TRANSPORT SAMOCHODOWY</b> ROAD TRANSPORT			
<b>OGÓŁEM TOTAL</b> .....	<b>22550874,1</b>	<b>4811469</b>	<b>5055456</b>
w tym: of which:			
Niemcy Germany .....	4883104,2	1041862	1094695
Stany Zjednoczone United States .....	.	.	.
Litwa Lithuania .....	1738926,6	371018	389833
Dania Denmark .....	1215465,6	259333	272483
Holandia Netherlands .....	1184445,6	252714	265529
Austria Austria .....	1180803,4	251937	264713
Czechy Czechia .....	830995,0	177302	186293
Włochy Italy .....	808749,2	172555	181305
Rumunia Romania .....	767760,3	163810	172117
Francja France .....	617131,6	131672	138349
<b>TRANSPORT WODNY ŚRÓDLĄDOWY</b> INLAND WATERWAY TRANSPORT			
<b>OGÓŁEM TOTAL</b> .....	<b>552096,4</b>	<b>117796</b>	<b>123769</b>
w tym: of which:			
Belgia Belgium .....	.	.	.
Niemcy Germany .....	102350,3	21838	22945
Chiny China .....	76613,4	16346	17175
Dania Denmark .....	45008,7	9603	10090
Holandia Netherlands .....	33853,2	7223	7589
Francja France .....	.	.	.
Norwegia Norway .....	.	.	.
Szwajcaria Switzerland .....	15855,0	3383	3554
Korea Południowa South Korea .....	.	.	.
Serbia Serbia .....	.	.	.
<b>TRANSPORT RUROCIĄGIEM I PRZESYŁ ENERGII ELEKTRYCZNEJ</b> PIPELINE TRANSPORT AND ELECTRICITY TRANSMISSION			
<b>OGÓŁEM TOTAL</b> .....	<b>974752,9</b>	<b>207974</b>	<b>218520</b>
<b>POZOSTAŁE USŁUGI WSPOMAGAJĄCE I UZUPEŁNIAJĄCE TRANSPORT</b> OTHER SERVICES SUPPORTING AND AUXILIARY TRANSPORT			
<b>OGÓŁEM TOTAL</b> .....	<b>11659162,7</b>	<b>2487606</b>	<b>2613752</b>
w tym: of which:			
Niemcy Germany .....	1941942,8	414334	435345
Chiny China .....	1374319,7	293226	308095
Szwajcaria Switzerland .....	1134982,1	242161	254440
Dania Denmark .....	999765,6	213311	224128
Wielka Brytania United Kingdom .....	651728,7	139053	146105
Korea Południowa South Korea .....	.	.	.
Francja France .....	594894,8	126927	133364
Holandia Netherlands .....	429738,8	91689	96339
Belgia Belgium .....	388365,5	82862	87064
Hongkong Hong Kong .....	357796,8	76340	80211
<b>USŁUGI POCZTOWE I KURIERSKIE</b> POSTAL AND COURIER SERVICES			
<b>OGÓŁEM TOTAL</b> .....	<b>2428301,8</b>	<b>518104</b>	<b>544377</b>
w tym: of which:			
Holandia Netherlands .....	.	.	.

TABL. 35. USŁUGI NABYTE WEDŁUG KLASYFIKACJI EBOPS Z WYSZCZEGÓLNIENIEM WAŻNIEJSZYCH KRAJÓW  
W 2022 R. (cd.)

ACQUIRED SERVICES BY EBOPS CLASSIFICATION AND MAJOR COUNTRIES IN 2022 (cont.)

KRAJ COUNTRY	W tys. PLN In thousand PLN	W tys. EUR In thousand EUR	W tys. dol. USA In thousand USD
<b>USŁUGI POCZTOWE I KURIERSKIE (dok.)</b> POSTAL AND COURIER SERVICES (cont.)			
Niemcy Germany .....	571851,2	122011	128198
Czechy Czechia .....	134541,2	28706	30161
Stany Zjednoczone United States .....	101652,4	21689	22788
Węgry Hungary .....	73963,5	15781	16581
Wielka Brytania United Kingdom .....	69660,1	14863	15616
Słowacja Slovakia .....	68949,2	14711	15457
Włochy Italy .....	57563,9	12282	12905
Bulgaria Bulgaria .....	52760,3	11257	11828
Rumunia Romania .....	50633,3	10803	11351
<b>PODRÓŻE</b> TRAVEL			
<b>OGÓŁEM TOTAL .....</b>	<b>34238415,8</b>	<b>7305130</b>	<b>7675570</b>
w tym: of which:			
Niemcy Germany .....	8388073,0	1789685	1880439
Czechy Czechia .....	3753381,8	800824	841433
Włochy Italy .....	2208027,8	471106	494996
Słowacja Slovakia .....	1994650,8	425580	447161
Grecja Greece .....	1786111,7	381086	400411
Wielka Brytania United Kingdom .....	1708089,0	364439	382919
Hiszpania Spain .....	1606195,3	342699	360077
Chorwacja Croatia .....	1261116,0	269073	282717
Turcja Türkiye .....	1057382,0	225604	237044
Francja France .....	1005491,6	214532	225411
<b>USŁUGI BUDOWLANE</b> CONSTRUCTION SERVICES			
<b>OGÓŁEM TOTAL .....</b>	<b>4723374,1</b>	<b>1007782</b>	<b>1058886</b>
w tym: of which:			
Chiny China .....	1083422,6	231160	242882
Niemcy Germany .....	885223,6	188872	198449
Wielka Brytania United Kingdom .....	.	.	.
Czechy Czechia .....	285628,2	60942	64032
Litwa Lithuania .....	269185,9	57434	60346
Szwecja Sweden .....	249745,7	53286	55988
Korea Południowa South Korea .....	.	.	.
Dania Denmark .....	.	.	.
Austria Austria .....	.	.	.
Słowacja Slovakia .....	183363,8	39123	41106
<b>USŁUGI UBEZPIECZENIOWE I EMERYTALNO-RENTOWE</b> INSURANCE AND PENSION SERVICES			
<b>OGÓŁEM TOTAL .....</b>	<b>.</b>	<b>.</b>	<b>.</b>
w tym: of which:			
Niemcy Germany .....	861063,4	183717	193033
Austria Austria .....	807671,0	172325	181064
Wielka Brytania United Kingdom .....	634262,4	135327	142189
Stany Zjednoczone United States .....	619842,5	132250	138956

TABL. 35. USŁUGI NABYTE WEDŁUG KLASYFIKACJI EBOPS Z WYSZCZEGÓLNIENIEM WAŻNIEJSZYCH KRAJÓW W 2022 R. (cd.)

ACQUIRED SERVICES BY EBOPS CLASSIFICATION AND MAJOR COUNTRIES IN 2022 (cont.)

KRAJ COUNTRY	W tys. PLN In thousand PLN	W tys. EUR In thousand EUR	W tys. dol. USA In thousand USD
<b>USŁUGI UBEZPIECZENIOWE I EMERYTALNO-RENTOWE (dok.)</b> INSURANCE AND PENSION SERVICES (cont.)			
Irlandia Ireland .....	586579,8	125153	131499
Urugwaj Uruguay .....	-	-	-
Szwajcaria Switzerland .....	429874,2	91718	96369
Czechy Czechia .....	417142,0	89002	93515
Francja France .....	404733,7	86354	90733
Luksemburg Luxembourg .....	242962,1	51839	54467
<b>USŁUGI FINANSOWE</b> FINANCIAL SERVICES			
<b>OGÓŁEM TOTAL</b> .....	<b>5911659,0</b>	<b>1261315</b>	<b>1325276</b>
w tym: of which:			
Wielka Brytania United Kingdom .....	1188687,7	253619	266480
Belgia Belgium .....	983701,3	209883	220526
Niemcy Germany .....	742556,7	158432	166466
Francja France .....	247341,2	52773	55449
Holandia Netherlands .....	237223,3	50614	53181
Stany Zjednoczone United States .....	226010,6	48222	50667
Luksemburg Luxembourg .....	221917,8	47349	49750
Austria Austria .....	214744,6	45818	48141
Czechy Czechia .....	189535,9	40439	42490
Szwajcaria Switzerland .....	186171,7	39722	41736
<b>OPŁATY Z TYTUŁU UŻYTKOWANIA WŁASNOŚCI INTELKTUALNEJ</b> CHARGES FOR THE USE OF INTELLECTUAL PROPERTY			
<b>OGÓŁEM TOTAL</b> .....	<b>17870558,1</b>	<b>3812874</b>	<b>4006223</b>
w tym: of which:			
Szwajcaria Switzerland .....	2226707,1	475092	499183
Wielka Brytania United Kingdom .....	2195149,3	468358	492109
Stany Zjednoczone United States .....	1872363,8	399489	419747
Irlandia Ireland .....	1806961,6	385534	405085
Niemcy Germany .....	1615985,7	344788	362272
Holandia Netherlands .....	1512345,7	322675	339038
Francja France .....	1467521,8	313111	328989
Luksemburg Luxembourg .....	769145,5	164105	172427
Japonia Japan .....	625359,4	133427	140193
Malta Malta .....	513162,0	109489	115041
<b>USŁUGI TELEKOMUNIKACYJNE, INFORMATYCZNE I INFORMACYJNE</b> TELECOMMUNICATION, COMPUTER AND INFORMATION SERVICES			
<b>OGÓŁEM TOTAL</b> .....	<b>38156853,8</b>	<b>8141171</b>	<b>8554006</b>
w tym: of which:			
Irlandia Ireland .....	6336059,6	1351866	1420418
Niemcy Germany .....	6174637,1	1317425	1384231
Stany Zjednoczone United States .....	3719248,0	793541	833781
Wielka Brytania United Kingdom .....	3502068,1	747203	785094
Holandia Netherlands .....	3291602,5	702298	737912
Francja France .....	1754464,6	374334	393316
Szwecja Sweden .....	1412172,7	301302	316581
Szwajcaria Switzerland .....	1346623,5	287316	301886
Czechy Czechia .....	1056681,1	225454	236887
Ukraina Ukraine .....	841831,6	179614	188722

TABL. 35. USŁUGI NABYTE WEDŁUG KLASYFIKACJI EBOPS Z WYSZCZEGÓLNIENIEM WAŻNIEJSZYCH KRAJÓW W 2022 R. (cd.)

ACQUIRED SERVICES BY EBOPS CLASSIFICATION AND MAJOR COUNTRIES IN 2022 (cont.)

KRAJ COUNTRY	W tys. PLN In thousand PLN	W tys. EUR In thousand EUR	W tys. dol. USA In thousand USD
<b>USŁUGI BADAWCZO-ROZWOJOWE</b> RESEARCH AND DEVELOPMENT SERVICES			
<b>OGÓŁEM TOTAL</b> .....	<b>1668282,1</b>	<b>355946</b>	<b>373996</b>
w tym: of which:			
Francja France .....	450883,3	96201	101079
Niemcy Germany .....	273239,1	58298	61255
Włochy Italy .....	149188,9	31831	33445
Wielka Brytania United Kingdom .....	129381,2	27605	29005
Stany Zjednoczone United States .....	80260,0	17124	17993
Hiszpania Spain .....	79194,4	16897	17754
Czechy Czechia .....	46641,8	9952	10456
Holandia Netherlands .....	44831,3	9565	10050
Szwajcaria Switzerland .....	35599,7	7596	7981
Portugalia Portugal .....	33302,1	7105	7466
<b>USŁUGI PRAWNE, KSIĘGOWE, DORADZTWO W ZAKRESIE ZARZĄDZANIA I PUBLIC RELATIONS</b> LEGAL, ACCOUNTING, MANAGEMENT CONSULTING AND PUBLIC RELATIONS SERVICES			
<b>OGÓŁEM TOTAL</b> .....	<b>26356418,4</b>	<b>5623422</b>	<b>5908583</b>
w tym: of which:			
Wielka Brytania United Kingdom .....	4504730,0	961132	1009871
Niemcy Germany .....	4467997,6	953295	1001636
Francja France .....	2569440,3	548217	576017
Holandia Netherlands .....	2164929,8	461911	485334
Stany Zjednoczone United States .....	1480566,2	315895	331913
Szwajcaria Switzerland .....	1188710,0	253624	266485
Czechy Czechia .....	912563,5	194705	204579
Belgia Belgium .....	896180,5	191210	200906
Austria Austria .....	892334,3	190389	200044
Hiszpania Spain .....	789755,6	168503	177047
<b>REKLAMA, BADANIE RYNKU I SONDAŻE OPINII PUBLICZNEJ</b> ADVERTISING, MARKET RESEARCH AND PUBLIC OPINION POLLING SERVICES			
<b>OGÓŁEM TOTAL</b> .....	<b>12980128,9</b>	<b>2769449</b>	<b>2909886</b>
w tym: of which:			
Irlandia Ireland .....	6369259,9	1358949	1427861
Wielka Brytania United Kingdom .....	1053750,6	224829	236230
Niemcy Germany .....	988491,4	210905	221600
Stany Zjednoczone United States .....	516258,5	110149	115735
Czechy Czechia .....	410969,9	87685	92131
Francja France .....	352580,5	75227	79042
Szwajcaria Switzerland .....	314386,8	67078	70479
Holandia Netherlands .....	272603,2	58163	61112
Szwecja Sweden .....	233224,7	49761	52284
Węgry Hungary .....	186804,8	39857	41878
<b>USŁUGI ARCHITEKTONICZNE, INŻYNIERYJNE, NAUKOWE I POZOSTAŁE USŁUGI TECHNICZNE</b> ARCHITECTURAL, ENGINEERING, SCIENTIFIC AND OTHER TECHNICAL SERVICES			
<b>OGÓŁEM TOTAL</b> .....	<b>6304075,5</b>	<b>1345042</b>	<b>1413248</b>
w tym: of which:			
Niemcy Germany .....	1580615,5	337241	354342
Wielka Brytania United Kingdom .....	473673,8	101063	106188
Korea Południowa South Korea .....	446509,3	95268	100098
Stany Zjednoczone United States .....	388110,0	82807	87007
Hiszpania Spain .....	372393,4	79454	83483



TABL. 35. USŁUGI NABYTE WEDŁUG KLASYFIKACJI EBOPS Z WYSZCZEGÓLNIENIEM WAŻNIEJSZYCH KRAJÓW W 2022 R. (cd.)

ACQUIRED SERVICES BY EBOPS CLASSIFICATION AND MAJOR COUNTRIES IN 2022 (cont.)

KRAJ COUNTRY	W tys. PLN In thousand PLN	W tys. EUR In thousand EUR	W tys. dol. USA In thousand USD
<b>USŁUGI ARCHITEKTONICZNE, INŻYNIERYJNE, NAUKOWE I POZOSTAŁE USŁUGI TECHNICZNE (dok.)</b> ARCHITECTURAL, ENGINEERING, SCIENTIFIC AND OTHER TECHNICAL SERVICES (cont.)			
Dania Denmark .....	358348,0	76457	80334
Francja France .....	325118,7	69368	72885
Szwajcaria Switzerland .....	321952,1	68692	72175
Włochy Italy .....	316868,5	67607	71036
Szwecja Sweden .....	233693,1	49861	52389
<b>UTYLIZACJA ODPADÓW I USUWANIE ZANIECZYSZCZEŃ, USŁUGI ROLNICZE I WYDOBYWCZE</b> WASTE TREATMENT AND DE-POLLUTION, AGRICULTURAL AND MINING SERVICES			
<b>OGÓŁEM TOTAL</b> .....	<b>391147,4</b>	<b>83455</b>	<b>87687</b>
w tym: of which:			
Niemcy Germany .....	118588,7	25302	26585
Austria Austria .....	.	.	.
Czechy Czechia .....	54620,6	11654	12245
Holandia Netherlands .....	24278,5	5180	5443
Szwecja Sweden .....	19082,2	4071	4278
Wielka Brytania United Kingdom .....	17103,3	3649	3834
Francja France .....	12602,4	2689	2825
Węgry Hungary .....	12411,4	2648	2782
Dania Denmark .....	11472,1	2448	2572
Włochy Italy .....	6530,2	1393	1464
<b>USŁUGI LEASINGU OPERACYJNEGO I WYNAJMU URZĄDZEŃ BEZ OBSŁUGI</b> OPERATING LEASING SERVICES AND RENTING EQUIPMENT WITHOUT AN OPERATOR			
<b>OGÓŁEM TOTAL</b> .....	<b>5490145,1</b>	<b>1171381</b>	<b>1230781</b>
w tym: of which:			
Niemcy Germany .....	1029095,0	219568	230703
Malta Malta .....	.	.	.
Irlandia Ireland .....	969849,0	206928	217421
Holandia Netherlands .....	433234,8	92435	97123
Czechy Czechia .....	367443,1	78398	82373
Wielka Brytania United Kingdom .....	248878,7	53101	55794
Luksemburg Luxembourg .....	212455,5	45330	47628
Francja France .....	209252,1	44646	46910
Austria Austria .....	195931,2	41804	43924
Belgia Belgium .....	135089,1	28823	30284
<b>USŁUGI ZWIĄZANE Z HANDLEM</b> TRADE-RELATED SERVICES			
<b>OGÓŁEM TOTAL</b> .....	<b>8483906,1</b>	<b>1810132</b>	<b>1901923</b>
w tym: of which:			
Niemcy Germany .....	2228727,4	475523	499636
Holandia Netherlands .....	716896,3	152957	160714
Luksemburg Luxembourg .....	549147,8	117167	123108
Wielka Brytania United Kingdom .....	476783,8	101727	106885
Francja France .....	476368,2	101638	106792
Włochy Italy .....	384521,8	82042	86202
Czechy Czechia .....	317138,1	67665	71096
Szwajcaria Switzerland .....	252655,7	53907	56640
Dania Denmark .....	238029,6	50786	53361
Stany Zjednoczone United States .....	222734,5	47523	49933

TABL. 35. USŁUGI NABYTE WEDŁUG KLASYFIKACJI EBOPS Z WYSZCZEGÓLNIENIEM WAŻNIEJSZYCH KRAJÓW W 2022 R. (dok.)

ACQUIRED SERVICES BY EBOPS CLASSIFICATION AND MAJOR COUNTRIES IN 2022 (cont.)

KRAJ COUNTRY	W tys. PLN In thousand PLN	W tys. EUR In thousand EUR	W tys. dol. USA In thousand USD
<b>POZOSTAŁE USŁUGI GOSPODARCZE (gdzie indziej niezaliczone)</b> OTHER BUSINESS SERVICES (not included elsewhere)			
<b>OGÓŁEM TOTAL</b> .....	<b>7001791,8</b>	<b>1493907</b>	<b>1569662</b>
w tym: of which:			
Niemcy Germany .....	1221537,4	260628	273844
Wielka Brytania United Kingdom .....	1013867,7	216319	227289
Holandia Netherlands .....	483370,0	103132	108362
Stany Zjednoczone United States .....	410901,8	87670	92116
Francja France .....	342352,5	73045	76749
Szwajcaria Switzerland .....	311285,0	66416	69784
Czechy Czechia .....	284794,3	60764	63845
Ukraina Ukraine .....	266272,6	56812	59693
Chiny China .....	220469,3	47039	49425
Irlandia Ireland .....	195598,4	41733	43849
<b>USŁUGI KULTURALNE, REKREACYJNE I ŚWIADCZONE DLA LUDNOŚCI</b> PERSONAL, CULTURAL AND RECREATIONAL SERVICES			
<b>OGÓŁEM TOTAL</b> .....	<b>3402412,6</b>	<b>725941</b>	<b>762753</b>
w tym: of which:			
Niemcy Germany .....	855976,3	182632	191893
Wielka Brytania United Kingdom .....	485790,0	103648	108904
Stany Zjednoczone United States .....	328690,6	70130	73686
Hiszpania Spain .....	152896,5	32622	34276
Malta Malta .....	150371,9	32083	33710
Francja France .....	140545,5	29987	31508
Holandia Netherlands .....	128027,4	27316	28701
Ukraina Ukraine .....	100317,6	21404	22489
Bulgaria Bulgaria .....	90810,6	19375	20358
Szwajcaria Switzerland .....	78026,9	16648	17492
<b>USŁUGI RZĄDOWE (gdzie indziej niezaliczone)</b> GOVERNMENT SERVICES (not included elsewhere)			
<b>OGÓŁEM TOTAL</b> .....	.	.	.

**TABL. 36. SALDO USŁUG DOSTARCZONYCH I NABITYCH WEDŁUG KLASYFIKACJI EBOPS W 2022 R.**  
**(ceny bieżące)**  
 BALANCE OF PROVIDED AND ACQUIRED SERVICES BY EBOPS CLASSIFICATION IN 2022  
 (current prices)

WYSZCZEGÓLNIENIE SPECIFICATION	W tys. PLN In thousand PLN	W tys. EUR In thousand EUR	W tys. dol. USA In thousand USD
<b>O G Ó Ł E M</b> <b>TOTAL</b>	<b>170807706,1</b>	<b>36443642</b>	<b>38291682</b>
Usługi produkcyjne w odniesieniu do nakładów rzeczowych będących własnością osób trzecich (usługi uszlachetniania) ..... Manufacturing services on physical inputs owned by others	21835801,8	4658901	4895151
Usługi napraw i konserwacji (gdzie indziej niezaliczone) ..... Repair and maintenance services (not included elsewhere)	7905107,9	1686639	1772168
Transport morski ..... Sea transport	-14471837,8	-3087721	-3244297
Transport lotniczy ..... Air transport	6346960,9	1354192	1422862
Transport kolejowy ..... Rail transport	324468,3	69229	72739
Transport samochodowy ..... Road transport	45325483,0	9670674	10161070
Transport wodny śródlądowy ..... Inland waterway transport	-373060,7	-79596	-83633
Transport rurociągami i przesył energii elektrycznej ..... Pipeline transport and electricity transmission	1994193,1	425482	447058
Pozostałe usługi wspomagające i uzupełniające transport ..... Other services supporting and auxiliary transport	18383276,7	3922268	4121164
Usługi pocztowe i kurierskie ..... Postal and courier services	277697,4	59250	62254
Podróże ..... Travel	30384809,2	6482922	6811668
Usługi budowlane ..... Construction services	6349590,7	1354753	1423452
Usługi ubezpieczeniowe i emerytalno-rentowe ..... Insurance and pension services	-4107888,1	-876462	-920907

**TABL. 36. SALDO USŁUG DOSTARCZONYCH I NABYTYCH WEDŁUG KLASYFIKACJI EBOPS W 2022 R.**  
**(ceny bieżące) (dok.)**  
**BALANCE OF PROVIDED AND ACQUIRED SERVICES BY EBOPS CLASSIFICATION IN 2022**  
**(current prices) (cont.)**

WYSZCZEGÓLNIENIE SPECIFICATION	W tys. PLN In thousand PLN	W tys. EUR In thousand EUR	W tys. dol. USA In thousand USD
Usługi finansowe ..... Financial services	658360,1	140468	147591
Oplaty z tytułu użytkowania własności intelektualnej ..... Charges for the use of intellectual property	-12388708,4	-2643263	-2777301
Usługi telekomunikacyjne, informatyczne i informacyjne ..... Telecommunication, computer and information services	22035262,4	4701458	4939866
Usługi badawczo-rozwojowe ..... Research and development services	9408739,3	2007455	2109252
Usługi prawne, księgowo, doradztwo w zakresie zarządzania i public relations Legal, accounting, management consulting and public relations services	16534912,5	3527900	3706798
Reklama, badanie rynku i sondaże opinii publicznej ..... Advertising, market research and public opinion polling services	303026,5	64654	67933
Usługi architektoniczne, inżynierskie, naukowe i pozostałe usługi techniczne Architectural, engineering, scientific and other technical services	6456701,2	1377606	1447464
Utylizacja odpadów i usuwanie zanieczyszczeń, usługi rolnicze i wydobywcze Waste treatment and de-pollution, agricultural and mining services	461739,3	98517	103513
Usługi leasingu operacyjnego i wynajmu urządzeń bez obsługi ..... Operating leasing services and renting equipment without an operator	-2881260,2	-614748	-645921
Usługi związane z handlem ..... Trade-related services	-1987470,9	-424048	-445551
Pozostałe usługi gospodarcze (gdzie indziej niezaliczone) ..... Other business services (not included elsewhere)	8755703,5	1868123	1962854
Usługi kulturalne, rekreacyjne i świadczone dla ludności ..... Personal, cultural and recreational services	1699190,7	362540	380925
Usługi rządowe (gdzie indziej niezaliczone) ..... Government services (not included elsewhere)	1576907,7	336450	353511

TABL. 37. STRUKTURA USŁUG DOSTARCZONYCH I NABYTYCH WEDŁUG KLASYFIKACJI EBOPS W 2022 R.  
STRUCTURE OF PROVIDED AND ACQUIRED SERVICES BY EBOPS CLASSIFICATION IN 2022

WYSZCZEGÓLNIENIE SPECIFICATION	Usługi Services	
	dostarczone provided	nabyte acquired
<b>O G Ó Ł E M</b> ..... <b>T O T A L</b>	<b>100,0</b>	<b>100,0</b>
Usługi produkcyjne w odniesieniu do nakładów rzeczowych będących własnością osób trzecich (usługi uszlachetniania) ..... Manufacturing services on physical inputs owned by others	5,5	0,6
Usługi napraw i konserwacji (gdzie indziej niezaliczone) ..... Repair and maintenance services (not included elsewhere)	3,2	2,3
Transport ..... Transport	29,4	26,3
Podróże ..... Travel	15,2	13,4
Usługi budowlane ..... Construction services	2,6	1,9
Usługi ubezpieczeniowe i emerytalno-rentowe ..... Insurance and pension services	.	.
Usługi finansowe ..... Financial services	1,6	2,3
Oplaty z tytułu użytkowania własności intelektualnej ..... Charges for the use of intellectual property	1,3	7,0
Usługi telekomunikacyjne, informatyczne i informacyjne ..... Telecommunication, computer and information services	14,1	15,0
Pozostałe usługi gospodarcze ..... Other business services	24,8	26,9
w tym: of which:		
usługi prawne, księgowe, doradztwo w zakresie zarządzania i public relations ..... legal, accounting, management consulting and public relations services	40,6	38,4
reklama, badanie rynku i sondaże opinii publicznej ..... advertising, market research and opinion polling services	12,6	18,9
usługi architektoniczne, inżynieryjne, naukowe i pozostałe usługi techniczne ..... architectural, engineering, scientific and other technical services	12,1	9,2
Usługi kulturalne, rekreacyjne i świadczone dla ludności ..... Personal, cultural and recreational services	1,2	1,3
Usługi rządowe (gdzie indziej niezaliczone) ..... Government services (not included elsewhere)	.	.



TABL. 38. WYMIANA USŁUG Z KRAJAMI UE WEDŁUG KRAJÓW W 2022 R. (dok.)  
 TRADE IN SERVICES WITH EU COUNTRIES BY COUNTRIES IN 2022 (cont.)

KRAJ COUNTRY	Usługi Services						Struktura usług Structure of services	
	dostarczone provided	nabyte acquired	saldo balance	dostar- czone provided	nabyte acquired	saldo balance	dostar- czonych provided	nabytych acquired
	w tys. PLN in thousand PLN			w tys. EUR in thousand EUR				
Irlandia ..... Ireland	12684560,7	18449331,4	-5764770,7	2706386	3936361	-1229975	5,0	10,8
Litwa ..... Lithuania	7276022,7	4202186,0	3073836,7	1552417	896581	655836	2,8	2,5
Luksemburg ..... Luxembourg	12352328,0	4001601,8	8350726,2	2635501	853784	1781717	4,8	2,3
Łotwa ..... Latvia	977243,2	773376,7	203866,5	208505	165008	43497	0,4	0,4
Malta ..... Malta	1196254,3	2356505,7	-1160251,4	255234	502786	-247552	0,5	1,4
Niemcy ..... Germany	90378261,9	44997769,0	45380492,9	19283164	9600753	9682411	35,4	26,3
Portugalia ..... Portugal	835373,9	1126055,9	-290682,0	178236	240256	-62020	0,3	0,6
Rumunia ..... Romania	2779107,3	2223054,9	556052,4	592952	474312	118640	1,1	1,3
Słowacja ..... Slovakia	4517420,2	3936274,3	581145,9	963840	839846	123994	1,8	2,3
Słowenia ..... Slovenia	496364,6	678354,2	-181989,6	105905	144734	-38829	0,2	0,4
Szwecja ..... Sweden	14082649,9	5366124,7	8716525,2	3004683	1144920	1859763	5,5	3,1
Węgry ..... Hungary	3017546,8	2098700,5	918846,3	643826	447780	196046	1,2	1,2
Włochy ..... Italy	7988133,9	6986947,1	1001186,8	1704353	1490740	213613	3,1	4,1

TABL. 39. WYMIANA USŁUG Z KRAJAMI UE WEDŁUG KLASYFIKACJI EBOPS W 2022 R. (ceny bieżące)  
 TRADE IN SERVICES WITH EU COUNTRIES BY EBOPS CLASSIFICATION IN 2022 (current prices)

Lp.	WYSZCZEGÓLNIENIE	Usługi Services			
		dostarczone provided	nabyte acquired	saldo balance	dostarczone provided
		w tys. PLN	in thousand PLN		w tys.
1	<b>O G Ó Ł E M</b> .....	<b>255338345,2</b>	<b>171199154,9</b>	<b>84139190,3</b>	<b>54479154</b>
2	Usługi produkcyjne w odniesieniu do nakładów rzeczowych będących własnością osób trzecich (usługi uszlachetniania) .....	14647745,3	974967,9	13672777,4	3125252
3	Usługi napraw i konserwacji (gdzie indziej niezaliczone) .....	10325254,4	4234688,4	6090566,0	2203003
4	Transport .....	97471856,5	40509158,1	56962698,4	20796658
5	Podróże .....	25897119,8	27067411,0	-1170291,2	5525426
6	Usługi budowlane .....	9703546,3	2642863,1	7060683,2	2070355
7	Usługi ubezpieczeniowe i emerytalno-rentowe .....	.	.	-1985222,7	.
8	Usługi finansowe .....	4339975,9	3432928,1	907047,8	925980
9	Oplaty z tytułu użytkowania własności intelektualnej .....	2031779,0	9980558,7	-7948779,7	433502
10	Usługi telekomunikacyjne, informatyczne i informacyjne .....	27506989,5	26138032,5	1368957,0	5868909
11	Pozostałe usługi gospodarcze .....	57554134,0	49851306,4	7702827,6	12279787
	w tym:				
12	usługi prawne, księgowość, doradztwo w zakresie zarządzania i public relations .....	22256079,0	17603406,5	4652672,5	4748571
13	reklama, badanie rynku i sondaże opinii publicznej .....	7904311,7	10482238,0	-2577926,3	1686469
14	usługi architektoniczne, inżynierskie, naukowe i pozostałe usługi techniczne .....	7340245,6	4078072,9	3262172,7	1566120
15	Usługi kulturalne, rekreacyjne i świadczone dla ludności .....	3774261,9	2115128,7	1659133,2	805279
16	Usługi rządowe (gdzie indziej niezaliczone) .....	.	.	-181206,8	.



		Struktura usług Structure of services		SPECIFICATION	No.
nabyte acquired	saldo balance	dostar- czonych provided	nabytych acquired		
EUR in thousand EUR					
<b>36527162</b>	<b>17951992</b>	<b>100,0</b>	<b>100,0</b>	<b>TOTAL</b>	1
208020	2917232	5,7	0,6	Manufacturing services on physical inputs owned by others	2
903516	1299487	4,0	2,5	Repair and maintenance services (not included elsewhere)	3
8643060	12153598	38,2	23,7	Transport	4
5775120	-249694	10,2	15,8	Travel	5
563883	1506472	3,8	1,5	Construction services	6
.	-423568	.	.	Insurance and pension services	7
732452	193528	1,7	2,0	Financial services	8
2129458	-1695956	0,8	5,8	Charges for the use of intellectual property	9
5576827	292082	10,8	15,3	Telecommunication, computer and information services	10
10636307	1643480	22,5	29,1	Other business services	11
				of which:	
3755874	992697	38,7	35,3	legal, accounting, management consulting and public relations services	12
2236497	-550028	13,7	21,0	advertising, market research and public opinion polling services	13
870100	696020	12,8	8,2	architectural, engineering, scientific and other technical services	14
451285	353994	1,5	1,2	Personal, cultural and recreational services	15
.	-38662	.	.	Government services (not included elsewhere)	16

TABL. 40. WYMIANA USŁUG Z KRAJAMI OECD WEDŁUG KRAJÓW W 2022 R. (ceny bieżące)  
 TRADE IN SERVICES WITH OECD COUNTRIES BY COUNTRIES IN 2022 (current prices)

Lp.	K R A J	Usługi Services				
		dostarczone provided	nabyte acquired	saldo balance	dostarczone provided	nabyte acquired
		w tys. PLN	in thousand PLN		w tys. EUR	in thou
1	<b>O G Ó Ł E M</b> .....	<b>361716511,3</b>	<b>219615648,6</b>	<b>142100862,7</b>	<b>77176068</b>	<b>46857336</b>
2	Australia .....	1039357,9	482993,3	556364,6	221758	103052
3	Austria .....	7336666,8	6302126,1	1034540,7	1565356	1344626
4	Belgia .....	7880554,0	5948894,3	1931659,7	1681400	1269260
5	Chile .....	124178,3	31481,7	92696,6	26495	6717
6	Czechy .....	11130465,1	10615766,1	514699,0	2374803	2264987
7	Dania .....	11339769,5	7968188,9	3371580,6	2419461	1700098
8	Estonia .....	1171894,1	934259,1	237635,0	250036	199334
9	Finlandia .....	5748930,5	1596306,0	4152624,5	1226596	340589
10	Francja .....	14848781,9	12299744,2	2549037,7	3168146	2624281
11	Grecja .....	404053,7	2696792,1	-2292738,4	86209	575389
12	Hiszpania .....	5180883,0	5583935,6	-403052,6	1105397	1191392
13	Holandia .....	28385671,8	14238266,4	14147405,4	6056385	3037886
14	Irlandia .....	12684560,7	18449331,4	-5764770,7	2706386	3936361
15	Islandia .....	144992,8	100871,3	44121,5	30936	21522
16	Izrael .....	1578835,7	782357,2	796478,5	336861	166924
17	Japonia .....	1001980,0	1414953,1	-412973,1	213783	301895
18	Kanada .....	2949201,2	904140,5	2045060,7	629243	192908
19	Kolumbia .....	127139,8	94283,2	32856,6	27127	20116
20	Korea Południowa .....	2076454,3	2342998,0	-266543,7	443034	499904
21	Kostaryka .....	5918,3	15437,6	-9519,3	1263	3294
22	Litwa .....	7276022,7	4202186,0	3073836,7	1552417	896581
23	Luksemburg .....	12352328,0	4001601,8	8350726,2	2635501	853784
24	Łotwa .....	977243,2	773376,7	203866,5	208505	165008
25	Meksyk .....	305945,1	254663,9	51281,2	65277	54335
26	Niemcy .....	90378261,9	44997769,0	45380492,9	19283164	9600753
27	Norwegia .....	4252725,3	2629466,1	1623259,2	907364	561025
28	Nowa Zelandia .....	80055,2	55074,7	24980,5	17081	11751
29	Portugalia .....	835373,9	1126055,9	-290682,0	178236	240256
30	Słowacja .....	4517420,2	3936274,3	581145,9	963840	839846
31	Słowenia .....	496364,6	678354,2	-181989,6	105905	144734
32	Stany Zjednoczone .....	38389980,6	14988799,3	23401181,3	8190911	3198020
33	Szwajcaria .....	29829581,7	11548576,1	18281005,6	6364459	2464012
34	Szwecja .....	14082649,9	5366124,7	8716525,2	3004683	1144920
35	Turcja .....	875095,7	1930795,3	-1055699,6	186711	411956
36	Węgry .....	3017546,8	2098700,5	918846,3	643826	447780
37	Wielka Brytania .....	30901493,4	21237756,8	9663736,6	6593163	4531301
38	Włochy .....	7988133,9	6986947,1	1001186,8	1704353	1490740

				Struktura usług Structure of services		COUNTRY	No.
saldo balance	dostarczone provided	nabyte acquired	saldo balance	dostar- czonych provided	nabytych acquired		
sand EUR	w tys. dol. USA	in thousand USD					
<b>30318732</b>	<b>81089630</b>	<b>49233450</b>	<b>31856180</b>	<b>100,0</b>	<b>100,0</b>	<b>TOTAL</b>	1
118706	233003	108277	124726	0,3	0,2	Australia	2
220730	1644734	1412811	231923	2,0	2,9	Austria	3
412140	1766663	1333623	433040	2,2	2,7	Belgium	4
19778	27838	7058	20780	0,0	0,0	Chile	5
109816	2495228	2379843	115385	3,1	4,8	Czechia	6
719363	2542150	1786309	755841	3,1	3,6	Denmark	7
50702	262715	209442	53273	0,3	0,4	Estonia	8
886007	1288796	357860	930936	1,6	0,7	Finland	9
543865	3328801	2757357	571444	4,1	5,6	France	10
-489180	90581	604567	-513986	0,1	1,2	Greece	11
-85995	1161451	1251807	-90356	1,4	2,5	Spain	12
3018499	6363502	3191935	3171567	7,8	6,5	Netherlands	13
-1229975	2843626	4135972	-1292346	3,5	8,4	Ireland	14
9414	32504	22613	9891	0,0	0,0	Iceland	15
169937	353943	175389	178554	0,5	0,4	Israel	16
-88112	224624	317204	-92580	0,3	0,6	Japan	17
436335	661152	202690	458462	0,8	0,4	Canada	18
7011	28502	21136	7366	0,1	0,1	Colombia	19
-56870	465500	525253	-59753	0,6	1,1	South Korea	20
-2031	1327	3461	-2134	0,0	0,0	Costa Rica	21
655836	1631139	942046	689093	2,0	1,9	Lithuania	22
1781717	2769146	897079	1872067	3,4	1,8	Luxembourg	23
43497	219078	173376	45702	0,3	0,4	Latvia	24
10942	68587	57091	11496	0,1	0,1	Mexico	25
9682411	20261004	10087603	10173401	25,0	20,5	Germany	26
346339	953376	589474	363902	1,2	1,2	Norway	27
5330	17947	12347	5600	0,0	0,0	New Zealand	28
-62020	187274	252439	-65165	0,2	0,5	Portugal	29
123994	1012716	882434	130282	1,2	1,8	Slovakia	30
-38829	111275	152073	-40798	0,1	0,3	Slovenia	31
4992891	8606268	3360190	5246078	10,6	6,8	United States	32
3900447	6687197	2588960	4098237	8,3	5,3	Switzerland	33
1859763	3157049	1202978	1954071	3,9	2,5	Sweden	34
-225245	196179	432846	-236667	0,3	0,9	Türkiye	35
196046	676474	470487	205987	0,8	1,0	Hungary	36
2061862	6927499	4761082	2166417	8,6	9,7	United Kingdom	37
213613	1790780	1566334	224446	2,2	3,2	Italy	38

TABL. 41. WYMIANA USŁUG Z KRAJAMI OECD WEDŁUG KLASYFIKACJI EBOPS W 2022 R. (ceny bieżące)  
 TRADE IN SERVICES WITH OECD COUNTRIES BY EBOPS CLASSIFICATION IN 2022 (current prices)

Lp.	WYSZCZEGÓLNIENIE	Usługi Services				
		dostarczone provided	nabyte acquired	saldo balance	dostar- czone provided	nabyte acquired
		w tys. PLN	in thousand PLN		w tys. EUR	in thou
1	<b>O G Ó Ł E M</b> .....	<b>361716511,3</b>	<b>219615648,6</b>	<b>142100862,7</b>	<b>77176068</b>	<b>46857336</b>
2	Usługi produkcyjne w odniesieniu do nakładów rzeczowych będących własnością osób trzecich (usługi uszlachetniania) .....	23103217,5	1213558,9	21889658,6	4929317	258926
3	Usługi napraw i konserwacji (gdzie indziej niezaliczone) .....	12807664,4	5576151,0	7231513,4	2732652	1189731
4	Transport .....	113689555,8	51190647,6	62498908,2	24256877	10922070
5	Podróże .....	29871100,6	29718593,8	152506,8	6373317	6340778
6	Usługi budowlane .....	10179365,7	3443900,9	6735464,8	2171876	734793
7	Usługi ubezpieczeniowe i emerytalno-rentowe .....	.	.	-3971249,1	.	.
8	Usługi finansowe .....	5973617,5	5084688,2	888929,3	1274535	1084872
9	Oplaty z tytułu użytkowania własności intelektualnej .....	4794752,4	16985008,7	-12190256,3	1023011	3623932
10	Usługi telekomunikacyjne, informatyczne i informacyjne .....	55950541,1	34790758,7	21159782,4	11937643	7422979
11	Pozostałe usługi gospodarcze .....	98479599,4	62494208,7	35985390,7	21011671	13333805
	w tym:					
12	usługi prawne, księgowość, doradztwo w zakresie zarządzania i public relations	39210681,2	24736582,3	14474098,9	8366016	5277813
13	reklama, badanie rynku i sondaże opinii publicznej .....	12121009,5	12101327,1	19682,4	2586146	2581947
14	usługi architektoniczne, inżynierskie, naukowe i pozostałe usługi techniczne .....	12186802,0	5991169,5	6195632,5	2600184	1278280
15	Usługi kulturalne, rekreacyjne i świadczone dla ludności .....	4836920,9	2788217,4	2048703,5	1032009	594896
16	Usługi rządowe (gdzie indziej niezaliczone)	.	.	-328489,6	.	.

				Struktura usług Structure of services		SPECIFICATION	No.
saldo balance	dostar- czone provided	nabyte acquired	saldo balance	dostar- czonych provided	nabytych acquired		
sand EUR	w tys. dol. USA in thousand USD						
30318732	81089630	49233450	31856180	100,0	100,0	TOTAL	1
4670391	5179281	272056	4907225	6,4	0,6	Manufacturing services on physical inputs owned by others	2
1542921	2871223	1250062	1621161	3,5	2,5	Repair and maintenance services (not included elsewhere)	3
13334807	25486932	11475923	14011009	31,4	23,3	Transport	4
32539	6696505	6662316	34189	8,3	13,5	Travel	5
1437083	2282011	772054	1509957	2,8	1,6	Construction services	6
-847308	.	.	-890275	.	.	Insurance and pension services	7
189663	1339166	1139886	199280	1,7	2,3	Financial services	8
-2600921	1074888	3807700	-2732812	1,3	7,7	Charges for the use of intellectual property	9
4514664	12542996	7799394	4743602	15,5	15,8	Telecommunication, computer and information services	10
7677866	22077163	14009956	8067207	27,2	28,5	Other business services	11
						of which:	
3088203	8790253	5545449	3244804	39,8	39,6	legal, accounting, management consulting and public relations services	12
4199	2717289	2712876	4413	12,3	19,3	advertising, market research and public opinion polling services	13
1321904	2732038	1343101	1388937	12,4	9,6	architectural, engineering, scientific and other technical services	14
437113	1084341	625063	459278	1,3	1,3	Personal, cultural and recreational services	15
-70087	.	.	-73641	.	.	Government services (not included elsewhere)	16

TABL. 42. BILANS PŁATNICZY POLSKI NA BAZIE TRANSAKCJI  
BALANCE OF PAYMENTS OF POLAND ON A TRANSACTION BASIS

WYSZCZEGÓLNIENIE SPECIFICATION	2019	2020	2021	2022
	w milionach dolarów USA in million USD			
<b>RACHUNEK BIEŻĄCY</b> .....	<b>-1445</b>	<b>14764</b>	<b>-8515</b>	<b>-16697</b>
<b>CURRENT ACCOUNT</b>				
<b>Saldo obrotów towarowych</b> .....	<b>-4878</b>	<b>8111</b>	<b>-8800</b>	<b>-25561</b>
Balance on goods				
Towary: eksport .....	246647	252355	311571	338646
Goods: exports				
import .....	251525	244244	320371	364207
imports				
<b>Saldo usług</b> .....	<b>26943</b>	<b>26208</b>	<b>31674</b>	<b>38343</b>
Balance on services				
Przychody .....	70435	66612	81123	95362
Services: Credit				
Rozchody .....	43492	40404	49449	57019
Services: Debit				
<b>Saldo dochodów pierwotnych</b> .....	<b>-24909</b>	<b>-22797</b>	<b>-30952</b>	<b>-27269</b>
Balance on Primary Income				
Przychody .....	14252	12727	15066	18938
Primary income: Credit				
Rozchody .....	39161	35524	46018	46207
Primary income: Debit				
<b>Saldo dochodów wtórnych</b> .....	<b>1399</b>	<b>3242</b>	<b>-437</b>	<b>-2210</b>
Balance on Secondary Income				
Przychody .....	10100	12839	11327	11161
Secondary income: Credit				
Rozchody .....	8701	9597	11764	13371
Secondary income: Debit				
<b>RACHUNEK KAPITAŁOWY</b> .....	<b>9911</b>	<b>10655</b>	<b>5102</b>	<b>3313</b>
<b>CAPITAL ACCOUNT</b>				
Przychody .....	13472	15835	17051	14844
Capital account: Credit				
Rozchody .....	3561	5180	11949	11531
Capital account: Debit				
<b>RACHUNEK FINANSOWY</b> .....	<b>5805</b>	<b>20532</b>	<b>-2865</b>	<b>-13229</b>
<b>FINANCIAL ACCOUNT</b>				
<b>Inwestycje bezpośrednie — aktywa</b> .....	<b>5366</b>	<b>5007</b>	<b>10160</b>	<b>11248</b>
Direct investment — assets				
Akcje i inne formy udziałów kapitałowych .....	-515	413	3421	6322
Equity and investment fund shares				
Instrumenty dłużne .....	5881	4594	6739	4926
Debt instruments				
<b>Inwestycje bezpośrednie — pasywa</b> .....	<b>17619</b>	<b>19151</b>	<b>36172</b>	<b>36900</b>
Direct investment — liabilities				
Akcje i inne formy udziałów kapitałowych .....	14883	16584	24582	23667
Equity and investment fund shares				
Instrumenty dłużne .....	2736	2567	11590	13233
Debt instruments				

TABL. 42. BILANS PŁATNICZY POLSKI NA BAZIE TRANSAKcji (dok.)  
BALANCE OF PAYMENTS OF POLAND ON A TRANSACTION BASIS (cont.)

WYSZCZEGÓLNIENIE SPECIFICATION	2019	2020	2021	2022
	w milionach dolarów USA		in million USD	
<b>RACHUNEK FINANSOWY (dok.)</b> <b>FINANCIAL ACCOUNT (cont.)</b>				
<b>Inwestycje portfelowe — aktywa</b> .....	<b>-283</b>	<b>-4275</b>	<b>5033</b>	<b>3086</b>
Portfolio investment — assets				
Udziałowe papiery wartościowe .....	-772	-7300	4839	-1039
Equity securities				
Dłużne papiery wartościowe .....	489	3025	194	4125
Debt securities				
<b>Inwestycje portfelowe — pasywa</b> .....	<b>-12381</b>	<b>-11086</b>	<b>-6843</b>	<b>5769</b>
Portfolio investment — liabilities				
Udziałowe papiery wartościowe .....	346	-3628	606	-1154
Equity securities				
Dłużne papiery wartościowe .....	-12727	-7458	-7449	6923
Debt securities				
<b>Pozostałe inwestycje — aktywa</b> .....	<b>1441</b>	<b>15307</b>	<b>12504</b>	<b>20429</b>
Other investment — assets				
NBP .....	-3	5	46	4
Monetary authorities				
Sektor rządowy .....	949	2653	-1713	-732
General government				
Monetarne Instytucje Finansowe (z wyłączeniem NBP) .....	-774	-787	8544	15719
MFIs				
Pozostałe sektory .....	1269	13436	5627	5438
Other sectors				
<b>Pozostałe inwestycje — pasywa</b> .....	<b>4259</b>	<b>5118</b>	<b>16680</b>	<b>17498</b>
Other investment — liabilities				
NBP .....	1583	868	2674	3889
Monetary authorities				
Sektor rządowy .....	-853	3329	7538	3680
General government				
Monetarne Instytucje Finansowe (z wyłączeniem NBP) .....	-3566	565	-1491	5783
MFIs				
Pozostałe sektory .....	7095	356	7959	4146
Other sectors				
<b>Pochodne instrumenty finansowe</b> .....	<b>-1397</b>	<b>-1067</b>	<b>-3513</b>	<b>-614</b>
Financial derivatives				
<b>Oficjalne aktywa rezerwowe</b> .....	<b>10175</b>	<b>18743</b>	<b>18960</b>	<b>12789</b>
Official reserve assets				
<b>SALDO BŁĘDÓW I OPUSZCZEN</b> .....	<b>-2661</b>	<b>-4887</b>	<b>548</b>	<b>155</b>
<b>NET ERRORS AND OMISSIONS</b>				

Źródło: dane Narodowego Banku Polskiego.

Source: data of Narodowy Bank Polski.

TABL. 43. ZADŁUŻENIE ZAGRANICZNE POLSKI  
EXTERNAL DEBT OF POLAND

WYSZCZEGÓLNIENIE SPECIFICATION	Stan na koniec roku w milionach dolarów USA Stock at the end of year in million USD								
	2014	2015	2016	2017	2018	2019	2020	2021	2022
<b>SEKTOR RZĄDOWY</b> ..... <b>GENERAL GOVERNMENT</b>	<b>145919</b>	<b>136380</b>	<b>127673</b>	<b>146522</b>	<b>129931</b>	<b>115251</b>	<b>118976</b>	<b>101905</b>	<b>97992</b>
<b>Krótkoterminowe</b> ..... <b>Short-term</b>	<b>6</b>	<b>9</b>	<b>10</b>	<b>24</b>	<b>12</b>	<b>19</b>	<b>302</b>	<b>60</b>	<b>71</b>
Rachunki bieżące i depozyty ..... Currency and deposits	.	.	.	.	.	.	.	.	.
Dłużne papiery wartościowe ..... Debt securities	0	0	0	0	0	0	247	1	0
Kredyty i pożyczki ..... Loans	0	0	0	0	0	0	0	0	0
Kredyty handlowe ..... Trade credit	6	9	10	24	12	19	55	59	71
Pozostałe pasywa dłużne ..... Other debt liabilities	0	0	0	0	0	0	0	0	0
<b>Długoterminowe</b> ..... <b>Long-term</b>	<b>145913</b>	<b>136371</b>	<b>127663</b>	<b>146498</b>	<b>129919</b>	<b>115232</b>	<b>118674</b>	<b>101845</b>	<b>97921</b>
SDR-y alokacja ..... Special drawing rights (SDRs), allocation	.	.	.	.	.	.	.	.	.
Rachunki bieżące i depozyty ..... Currency and deposits	.	.	.	.	.	.	.	.	.
Dłużne papiery wartościowe ..... Debt securities	122129	113111	105276	121750	107188	93757	89452	67814	62138
Kredyty i pożyczki ..... Loans	23694	23212	22269	24643	22666	21408	27385	32704	34883
Kredyty handlowe ..... Trade credit	0	0	0	0	0	0	0	0	0
Pozostałe pasywa dłużne ..... Other debt liabilities	90	48	118	105	65	67	1837	1327	900
<b>NARODOWY BANK POLSKI</b> ..... <b>THE CENTRAL BANK</b>	<b>5792</b>	<b>5469</b>	<b>21414</b>	<b>11062</b>	<b>12577</b>	<b>13896</b>	<b>14544</b>	<b>17178</b>	<b>20081</b>
<b>Krótkoterminowe</b> ..... <b>Short-term</b>	<b>3904</b>	<b>3660</b>	<b>19644</b>	<b>9201</b>	<b>10765</b>	<b>12088</b>	<b>12647</b>	<b>9846</b>	<b>13100</b>
Rachunki bieżące i depozyty ..... Currency and deposits	3884	3636	19341	9165	10765	12088	12646	9846	13097
Dłużne papiery wartościowe ..... Debt securities	.	.	.	.	.	.	.	.	.
Kredyty i pożyczki ..... Loans	0	0	0	0	0	0	0	0	0
Kredyty handlowe ..... Trade credit	.	.	.	.	.	.	.	.	.
Pozostałe pasywa dłużne ..... Other debt liabilities	20	24	303	36	0	0	1	0	3





TABL. 43. ZADŁUŻENIE ZAGRANICZNE POLSKI (dok.)  
EXTERNAL DEBT OF POLAND (cont.)

WYSZCZEGÓLNIENIE SPECIFICATION	Stan na koniec roku w milionach dolarów USA Stock at the end of year in million USD								
	2014	2015	2016	2017	2018	2019	2020	2021	2022
<b>POZOSTAŁE SEKTORY</b> .....	<b>58021</b>	<b>53389</b>	<b>53919</b>	<b>67800</b>	<b>66954</b>	<b>75126</b>	<b>76484</b>	<b>81590</b>	<b>82304</b>
<b>OTHER SECTORS</b>									
<b>Krótkoterminowe</b> .....	<b>19258</b>	<b>18033</b>	<b>19455</b>	<b>24995</b>	<b>24907</b>	<b>28378</b>	<b>27286</b>	<b>31847</b>	<b>33507</b>
<b>Short-term</b>									
Rachunki bieżące i depozyty .....	0	0	0	0	0	0	0	0	0
Currency and deposits									
Dłużne papiery wartościowe .....	1	1	3	6	10	11	1	1	8
Debt securities									
Kredyty i pożyczki .....	3149	3398	3463	4908	4892	7479	5849	6647	6559
Loans									
Kredyty handlowe .....	14941	14142	15195	19039	19326	19784	20653	24013	25539
Trade credit									
Pozostałe pasywa dłużne .....	1167	492	794	1042	679	1104	783	1186	1401
Other debt liabilities									
<b>Długoterminowe</b> .....	<b>38763</b>	<b>35356</b>	<b>34464</b>	<b>42805</b>	<b>42047</b>	<b>46748</b>	<b>49198</b>	<b>49743</b>	<b>48797</b>
<b>Long-term</b>									
Rachunki bieżące i depozyty .....	0	0	0	0	0	0	0	0	0
Currency and deposits									
Dłużne papiery wartościowe .....	1230	1525	1356	3123	2952	3126	3631	5371	4649
Debt securities									
Kredyty i pożyczki .....	36908	33212	32410	38789	37975	41266	43096	42391	43019
Loans									
Kredyty handlowe .....	0	0	0	0	0	0	0	0	0
Trade credit									
Rezerwa ubezpieczeniowo-techniczna	352	319	450	603	596	634	689	708	693
Insurance technical reserves									
Pozostałe pasywa dłużne .....	273	300	248	290	524	1722	1782	1273	436
Other debt liabilities									
<b>INWESTYCJE BEZPOŚREDNIE, IN-</b>	<b>86578</b>	<b>82241</b>	<b>84844</b>	<b>98769</b>	<b>97551</b>	<b>97645</b>	<b>107393</b>	<b>110899</b>	<b>115653</b>
<b>STRUMENTY DŁUŻNE</b> .....									
<b>DIRECT INVESTMENT, INTERCOM-</b>									
<b>PANY LENDING</b>									
Inwestor bezpośredni w podmiotach	35161	33115	35515	42979	45435	48603	55673	57629	61331
bezpośredniego inwestowania .....									
Direct investors in direct investment									
enterprises									
Podmioty bezpośredniego inwestowania	7214	6398	7154	7490	6855	4613	4079	3847	4849
w inwestorach bezpośrednich .....									
Direct investment enterprises in direct									
investors									
Między innymi podmiotami w grupie .....	44203	42728	42175	48300	45261	44429	47641	49423	49473
Between fellow enterprises									
<b>ZADŁUŻENIE ZAGRANICZNE BRUT-</b>	<b>357227</b>	<b>332106</b>	<b>340230</b>	<b>383179</b>	<b>362912</b>	<b>355163</b>	<b>377462</b>	<b>366292</b>	<b>370327</b>
<b>TO</b> .....									
<b>GROSS EXTERNAL DEBT POSITION</b>									

Źródło: dane Narodowego Banku Polskiego.

Source: data of Narodowy Bank Polski.