



GŁÓWNY URZĄD STATYSTYCZNY
Departament Badań Społecznych i Warunków Życia

Notatka informacyjna

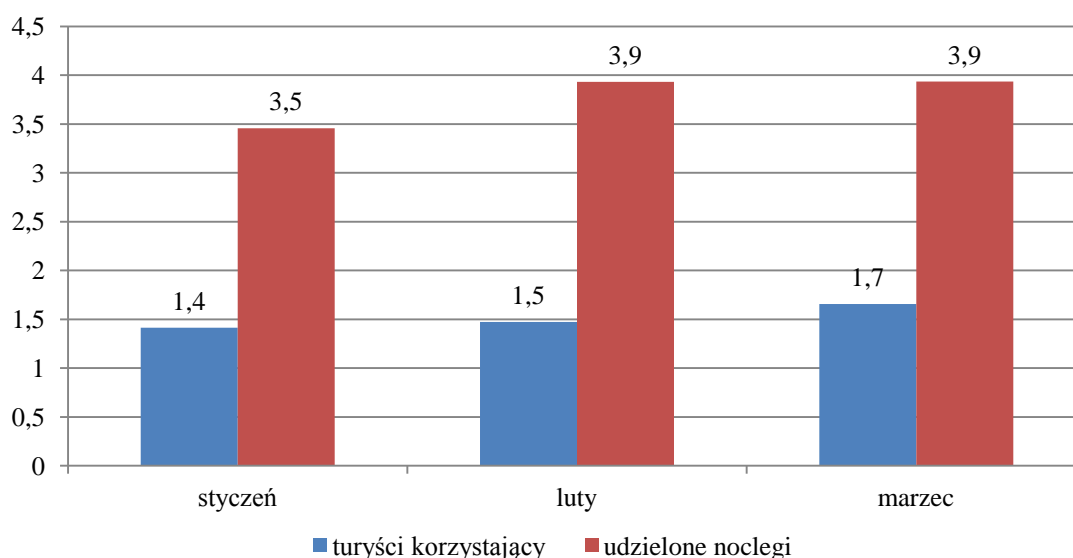
Uwaga: od 2012 r. zmiana zakresu prezentowanych danych przez włączenie informacji na temat pokoi gościnnych i kwater agroturystycznych.

Wykorzystanie turystycznych obiektów noclegowych¹
w I kwartale 2014 roku

W pierwszym kwartale 2014 roku, w turystycznych obiektach noclegowych zatrzymało się 4,5 mln turystów, którym udzielono 11,3 mln noclegów. W obiektach hotelowych (czyli w hotelach, motelach, pensjonatach i innych obiektach hotelowych) udzielono 6,9 mln noclegów (w tym najwięcej w hotelach – 5,8 mln), a w pozostałych obiektach 4,5 mln (najwięcej w zakładach uzdrowiskowych – 2,0 mln i ośrodkach czasowych – 0,7 mln). W analogicznym okresie roku poprzedniego, z turystycznych obiektów noclegowych skorzystało 4,2 mln osób i udzielono 10,8 mln noclegów.

Udział noclegów udzielonych Polakom w ogólnej liczbie udzielonych noclegów wyniósł 81,0% (80,3% w roku poprzednim), przy czym w obiektach hotelowych wynosił on 73,6%, a w pozostałych niehotelowych obiektach 92,5%. Turystyci zagraniczni najchętniej zatrzymywali się w obiektach hotelowych, na które przypadało 84,4% ogółu noclegów udzielonych turystom zagranicznym.

Wykres 1. Turystyci korzystający i udzielone noclegi w I kwartale 2014 r. (w mln)



¹ W notatce opisano wyniki badania bazy noclegowej, które jest prowadzone w cyklu miesięcznym z wykorzystaniem formularzy KT-1. Badanie to dostarcza informacji o stanie i wykorzystaniu turystycznych obiektów noclegowych – od 2010 r. w badaniu ujmowane są również pokoje gościnne oraz kwatery agroturystyczne posiadające 10 i więcej miejsc noclegowych.

Porównując dane dotyczące udzielonych noclegów w I kwartale 2013 r. i 2014 r. (tabl. 1) można zauważyć wzrost liczby udzielonych noclegów, który ogółem wyniósł 5,3%. W obiektach hotelowych analizowanych łącznie, zanotowano wzrost o 7,4%, był on wynikiem znacznego wzrostu liczby udzielonych noclegów w hotelach mimo spadku w pozostałych obiektach należących do tej kategorii, tj. w motelach, pensjonatach i innych obiektach hotelowych. W pozostałej bazie noclegowej wzrost liczby udzielonych noclegów wyniósł 2,1%.

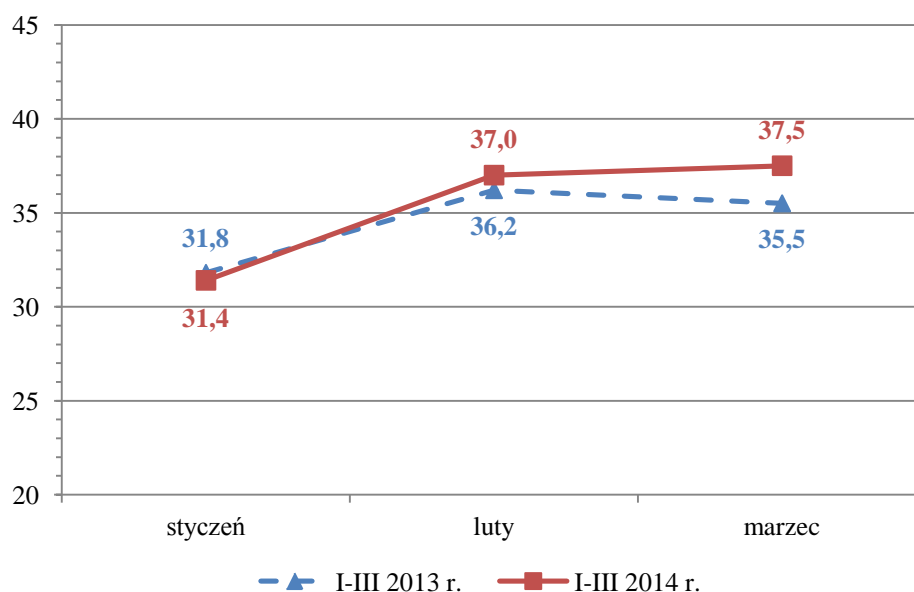
Tabl. 1. Porównanie liczby udzielonych noclegów w turystycznych obiektach noclegowych w I kwartale 2013 r. i 2014 r.

Turystyczne obiekty noclegowe	2014	2013	2013=100
	w tys.		
Obiekty ogółem	11 325,0	10 756,9	105,3
Hotele, motele, pensjonaty i inne hotelowe - razem	6 855,5	6 381,3	107,4
Hotele	5 798,4	5 223,9	111,0
Motele	65,5	86,2	76,0
Pensjonaty	201,1	245,5	81,9
Inne obiekty hotelowe	790,4	825,7	95,7
Pozostałe obiekty - razem	4 469,5	4 375,6	102,1
Domy wycieczkowe	50,1	63,5	78,9
Schroniska	41,4	41,9	98,8
Schroniska młodzieżowe	27,8	27,2	102,2
Szkolne schroniska młodzieżowe	150,4	151,1	99,5
Ośrodki wczasowe	679,4	726,6	93,5
Ośrodki kolonijne	29,0	22,9	126,6
Ośrodki szkoleniowo-wypoczynkowe	445,5	472,9	94,2
Domy pracy twórczej	22,3	23,7	94,1
Zespoły domków turystycznych	28,1	31,0	90,6
Kempingi	3,0	2,4	125,0
Pola biwakowe	-	-	
Hostele	228,9	186,3	122,9
Zakłady uzdrowiskowe	2 004,4	1 863,4	107,6
Pokoje gościnne/Kwatery prywatne	286,8	268,9	106,7
Kwatery agroturystyczne	44,5	42,1	105,7
Pozostałe turystyczne obiekty noclegowe	427,7	451,7	94,7

Od stycznia do końca marca 2014 roku w obiektach hotelowych wynajęto 4,2 mln pokoi, z czego 1,2 mln - turystom zagranicznym. Tak samo jak w I kwartale poprzedniego roku, najwięcej,

3,7 mln pokoi, wynajęto w hotelach (w tym 1,1 mln turystom zagranicznym). Wykorzystanie pokoi² w hotelach, motelach, pensjonatach i innych obiektach hotelowych w ciągu I kwartału 2014 r. wyniosło 35,2%. W analogicznym okresie poprzedniego roku, wskaźnik wykorzystania pokoi w obiektach hotelowych wynosił 34,4%. Najwyższy stopień wykorzystania pokoi w badanym okresie odnotowano w marcu 2014 r.– 37,5%.

Wykres 2. Stopień wykorzystania pokoi w obiektach hotelowych w I kwartale 2013 r. i 2014 r. (w %)

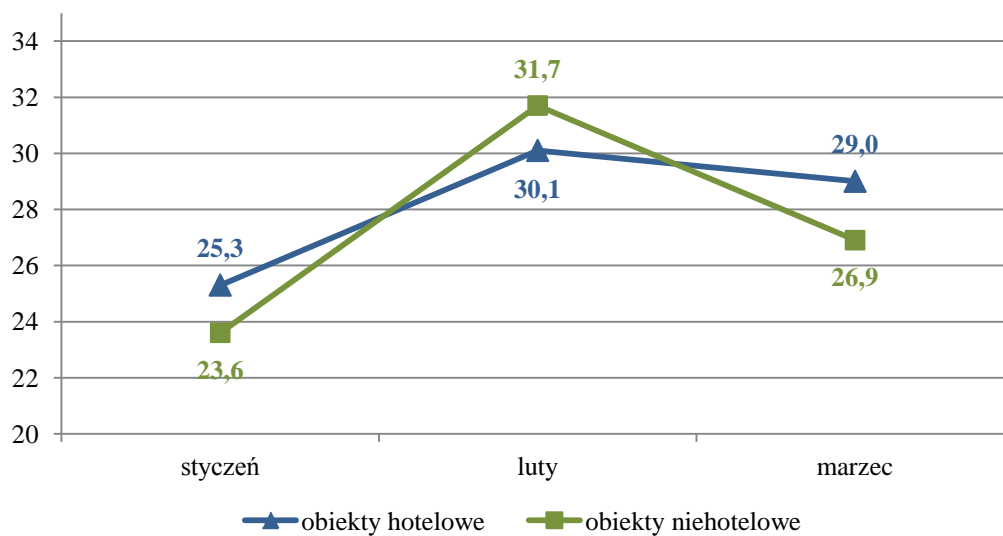


W okresie od stycznia do marca 2014 r. stopień wykorzystania miejsc noclegowych we wszystkich turystycznych obiektach noclegowych wyniósł 27,7% i był nieco wyższy niż w analogicznym okresie 2013 r. (27,1%). W obiektach hotelowych stopień wykorzystania miejsc noclegowych w I kwartale 2014 r. wyniósł 28,1% (w roku poprzednim – 27,4%). W całej pozostałej niehotelowej bazie noclegowej wskaźniki te wyniosły odpowiednio 27,3% i 26,6%. Najwyższy stopień wykorzystania miejsc noclegowych w tego rodzaju obiektach (31,7%) wystąpił w lutym. Najlepsze wyniki w I kwartale 2014 r. odnotowano w zakładach uzdrowiskowych – 70,6% (w I kw. 2013 r. – 66,5%).

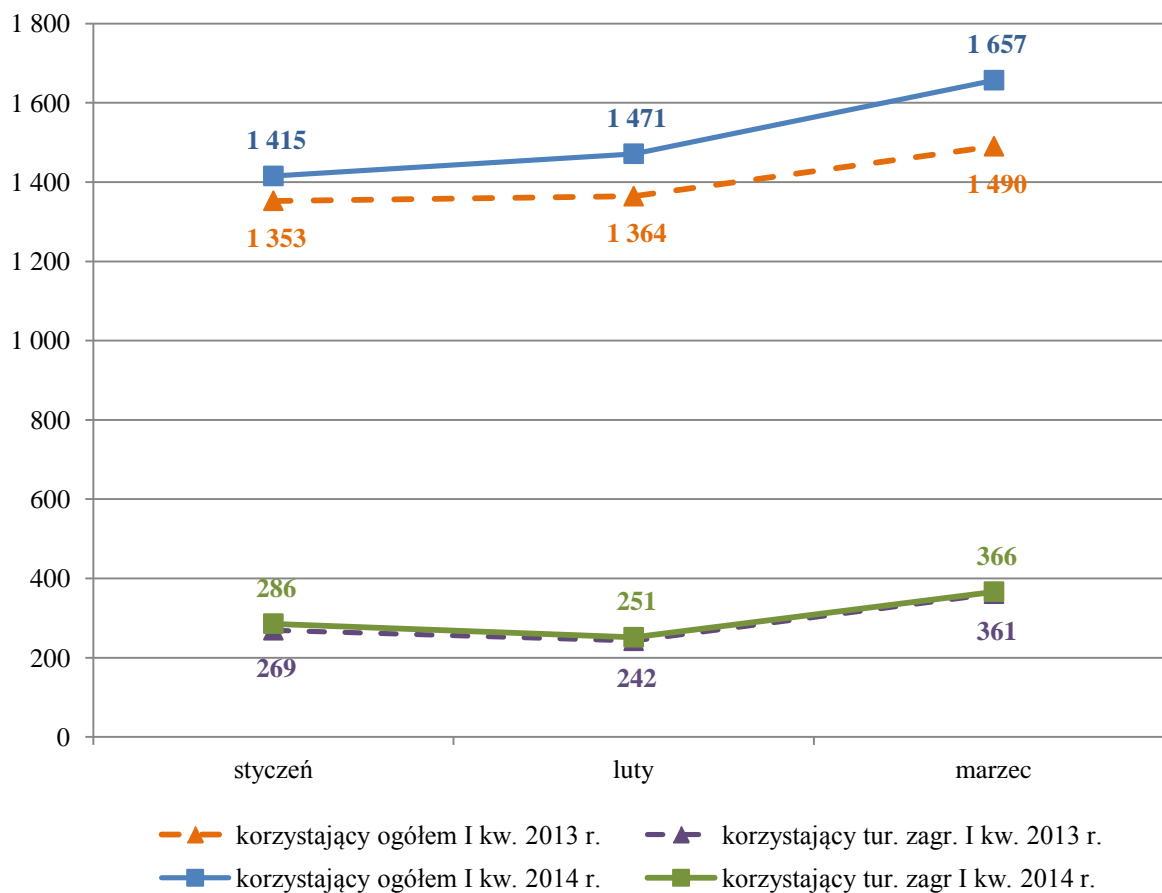
W porównaniu do I kwartału 2013 r., w pierwszych trzech miesiącach roku bieżącego, widoczny był wzrost ogólnej liczby turystów korzystających z bazy noclegowej – o 8,0% oraz liczby udzielonych noclegów – o 5,3%. Jednocześnie zanotowano wzrost liczby turystów zagranicznych o 3,5% oraz liczby pokoi przez nich wynajętych także o 3,5%.

² Stopień wykorzystania obiektu - wyrażony w procentach – wynika z porównania udzielonych noclegów do nominalnej liczby miejsc noclegowych (suma miejsc noclegowych przygotowanych dla turystów w każdym dniu działalności obiektu), a dodatkowo dla hoteli, moteli, pensjonatów i innych obiektów hotelowych, z porównania wynajętych pokoi do nominalnej liczby pokoi.

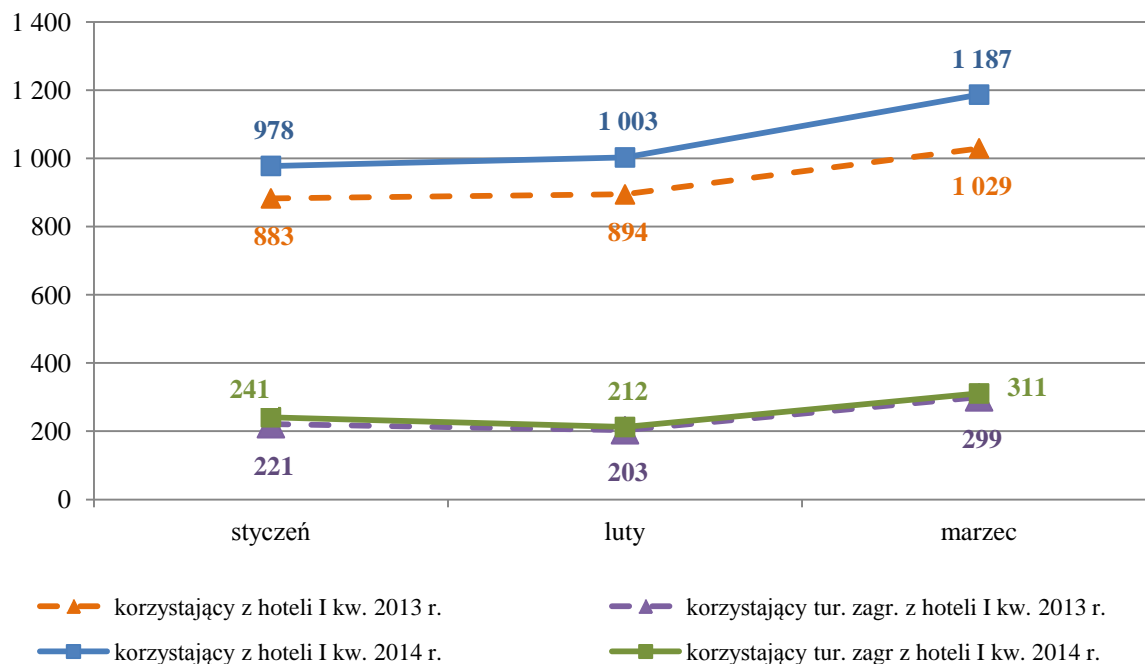
Wykres 3. Stopień wykorzystania miejsc noclegowych w I kwartale 2014 r. (w %)



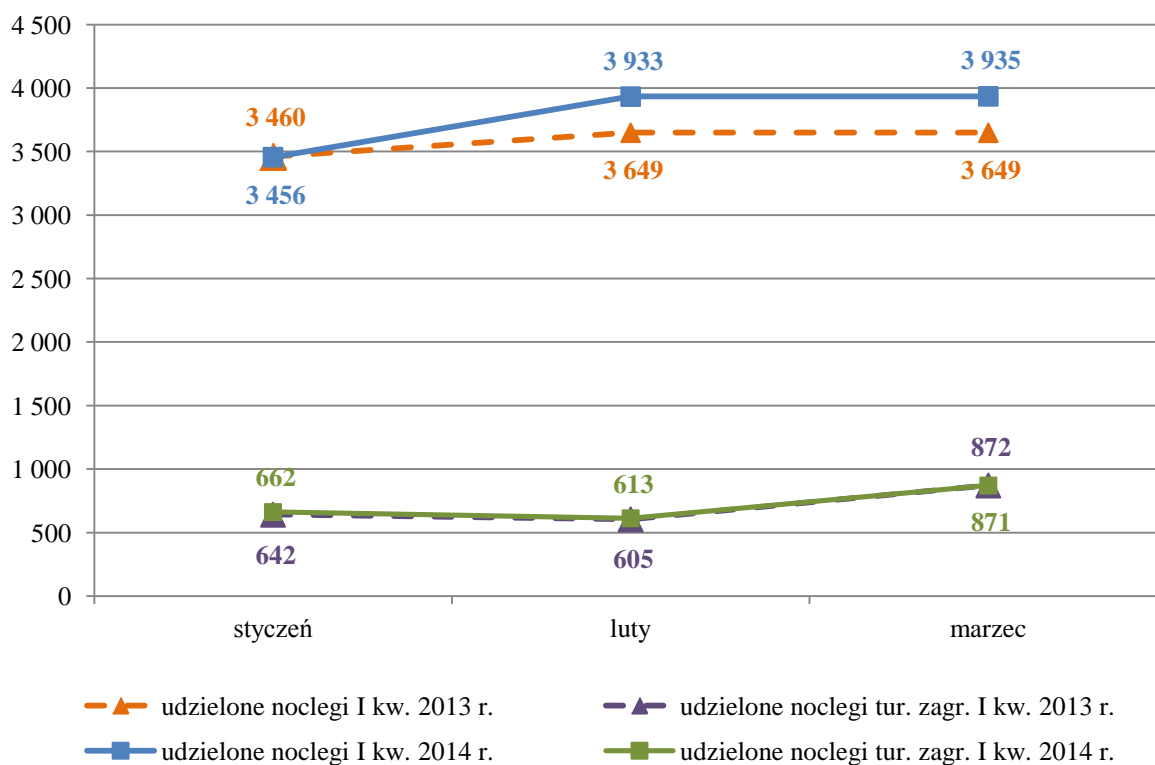
Wykres 4. Turyści korzystający z noclegów w turystycznych obiektach noclegowych w I kwartale 2013 r. i 2014 r. (w tys.)



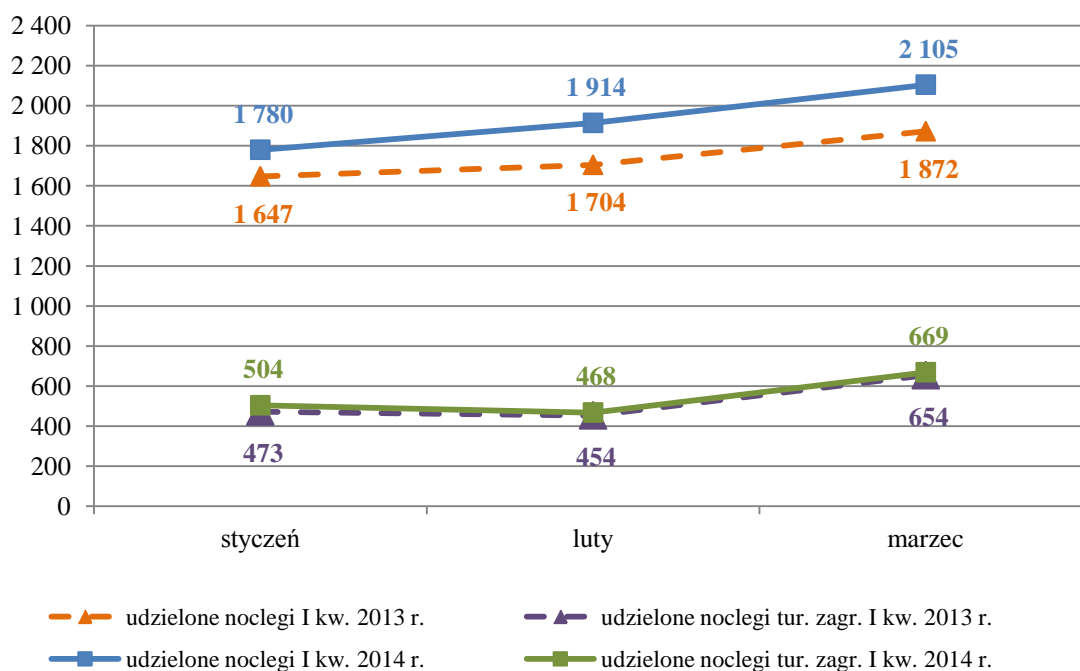
Wykres 5. Turyści korzystający z noclegów w **hotelach** w I kwartale 2013 r. i 2014 r. (w tys.)



Wykres 6. Noclegi udzielone w **turystycznych obiektach noclegowych** w I kwartale 2013 r. i 2014 r. (w tys.)



Wykres 7. Noclegi udzielone w **hotelach** w I kwartale 2013 r. i 2014 r. (w tys.)



Tabl. 2. Porównanie liczby udzielonych noclegów w turystycznych obiektach noclegowych (10 i więcej miejsc noclegowych) w I kwartale 2013 r. i 2014 r. – według województw

Województwa	I-III 2014	I-III 2013 =100%	Stopień wykorzystania miejsc noclegowych	
	w tys.		I-III 2014	I-III 2013
	Udzielone noclegi			
POLSKA	11 325,0	105,3	27,7	27,1
Dolnośląskie	1 293,0	105,0	26,2	25,2
Kujawsko-pomorskie	638,5	106,2	39,1	37,9
Lubelskie	285,5	105,7	24,4	23,7
Lubuskie	160,9	92,1	17,4	18,2
Łódzkie	428,7	102,4	23,9	24,2
Małopolskie	2 101,9	99,9	30,9	31,4
Mazowieckie	1 337,6	110,3	34,9	33,3
Opolskie	110,1	112,6	22,1	20,7
Podkarpackie	437,9	112,6	24,0	24,3
Podlaskie	162,6	100,7	21,1	21,7
Pomorskie	716,5	113,0	23,0	20,4
Śląskie	975,6	99,6	26,8	28,2
Świętokrzyskie	286,7	105,6	27,4	27,7
Warmińsko-mazurskie	371,1	118,4	20,1	17,4
Wielkopolskie	529,2	111,8	20,3	18,5
Zachodniopomorskie	1 489,1	104,5	34,1	32,8

W okresie od stycznia do marca 2014 r. najczęściej noclegów – 2,1 mln udzielono w województwie małopolskim, co stanowiło 18,6% wszystkich udzielonych noclegów oraz w województwach: zachodniopomorskim (13,1%), mazowieckim (11,8%) i dolnośląskim (11,4%).

Najmniej noclegów udzielono w województwach opolskim (110,1 tys.), lubuskim (160,9 tys.) i podlaskim (162,6 tys.). Dla tych trzech województw udział w rynku świadczenia usług noclegowych wyniósł łącznie zaledwie 3,8% noclegów.

W stosunku do analogicznego okresu roku poprzedniego wzrost liczby udzielonych noclegów nastąpił w 13 województwach: warmińsko-mazurskim (18,4%), pomorskim (13,0%), opolskim i podkarpackim (po 12,6%), wielkopolskim (11,8%), mazowieckim (10,3%), kujawsko-pomorskim, lubelskim, świętokrzyskim, dolnośląskim, zachodniopomorskim, łódzkim i podlaskim (wzrost od 0,7% do 6,2%). W pozostałych województwach zanotowano spadek liczby noclegów, z czego największy w województwie lubuskim (7,9%).

Tabl. 3. Udział turystów zagranicznych w bazie noclegowej (10 i więcej miejsc noclegowych) według województw w I kwartale 2014 r.

Województwa	Turycy zagraniczni korzystający z turystycznych obiektów noclegowych		Noclegi udzielone turystom zagranicznym	
	w tys.	%	w tys.	%
POLSKA	903,6	100	2 147,0	100
Dolnośląskie	75,5	8,4	173,4	8,1
Kujawsko-pomorskie	10,5	1,2	26,2	1,2
Lubelskie	21,7	2,4	32,1	1,5
Lubuskie	28,7	3,2	40,5	1,9
Łódzkie	32,9	3,6	65,4	3,0
Małopolskie	188,0	20,8	458,2	21,3
Mazowieckie	221,5	24,5	398,6	18,6
Opolskie	4,9	0,5	10,4	0,5
Podkarpackie	21,2	2,3	35,1	1,6
Podlaskie	29,7	3,3	38,9	1,8
Pomorskie	60,6	6,7	154,8	7,2
Śląskie	57,0	6,3	111,1	5,2
Świętokrzyskie	4,9	0,5	11,3	0,5
Warmińsko-mazurskie	22,8	2,5	47,4	2,2
Wielkopolskie	41,6	4,6	79,5	3,7
Zachodniopomorskie	82,0	9,1	464,2	21,6

Najwięcej turystów zagranicznych korzystało z turystycznej bazy noclegowej w województwach: mazowieckim (221,5 tys., co stanowiło 24,5% ogółu turystów zagranicznych) oraz małopolskim (188,0 tys. – 20,8 % ogółu turystów zagranicznych). Najwięcej noclegów udzielono turystom zagranicznym w województwach: zachodniopomorskim – 464,2 tys. (21,6% ogółu noclegów udzielonych turystom zagranicznym), małopolskim – odpowiednio 458,2 tys. i 21,3% oraz mazowieckim – 398,6 tys. noclegów, co stanowiło 18,6% udziału w rynku noclegów dla turystów zagranicznych.

Warto podkreślić, że ponad 54% turystów zagranicznych korzystających w pierwszym kwartale 2014 r. z turystycznych obiektów noclegowych koncentrowało się w trzech województwach: mazowieckim, małopolskim i zachodniopomorskim.

*Notatkę opracował Wydział Statystyki Turystyki i Sportu
w Departamencie Badań Społecznych i Warunków Życia GUS
(tel. 22 449 3031, 22 608 3702)*