

Wstępne szacunki produktu krajowego brutto w przekroju regionów w 2022 r.

29.12.2023 r.

56,0%

Odsetek wartości PKB wytworzonej w 5 regionach w 2022 r.

W 2022 roku ponad 1/2 krajowej wartości produktu krajowego brutto została wytworzona w 5 regionach: warszawskim stołecznym, śląskim, wielkopolskim, dolnośląskim i małopolskim.

Produkt krajowy brutto

W 2022 roku we wszystkich regionach odnotowano wzrost produktu krajowego brutto w cenach bieżących w porównaniu z 2021 rokiem, przy czym największy w regionie mazowieckim regionalnym – o 21,4%, a najmniejszy w regionie świętokrzyskim – o 10,6%.

Udziały poszczególnych regionów w generowaniu PKB w 2022 roku były znacznie różnicowane – od 2,0% w regionie opolskim do 17,5% w regionie warszawskim stołecznym.

Wartość PKB w przeliczeniu na 1 mieszkańca w 2022 roku kształtowała się na poziomie od 55,1 tys. zł w regionie podkarpackim (68,0% średniej krajowej) do 164,8 tys. zł w regionie warszawskim stołecznym (203,2% średniej krajowej).

Najwyższy poziom PKB na 1 mieszkańca uzyskany w 2022 roku w regionie warszawskim stołecznym przewyższał prawie 3-krotnie wartość PKB na 1 mieszkańca regionu podkarpackiego, w którym odnotowano najniższy jego poziom.

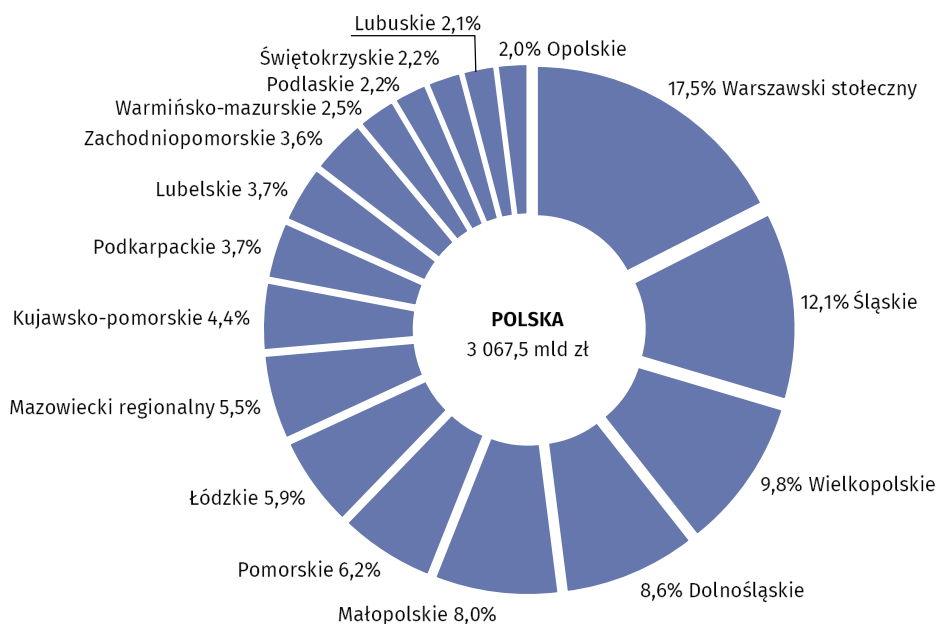
W 2022 r. wystąpił wzrost produktu krajowego brutto we wszystkich regionach

Poziom PKB na 1 mieszkańca powyżej średniej krajowej odnotowano w 5 regionach: warszawskim stołecznym, dolnośląskim, wielkopolskim, śląskim i pomorskim

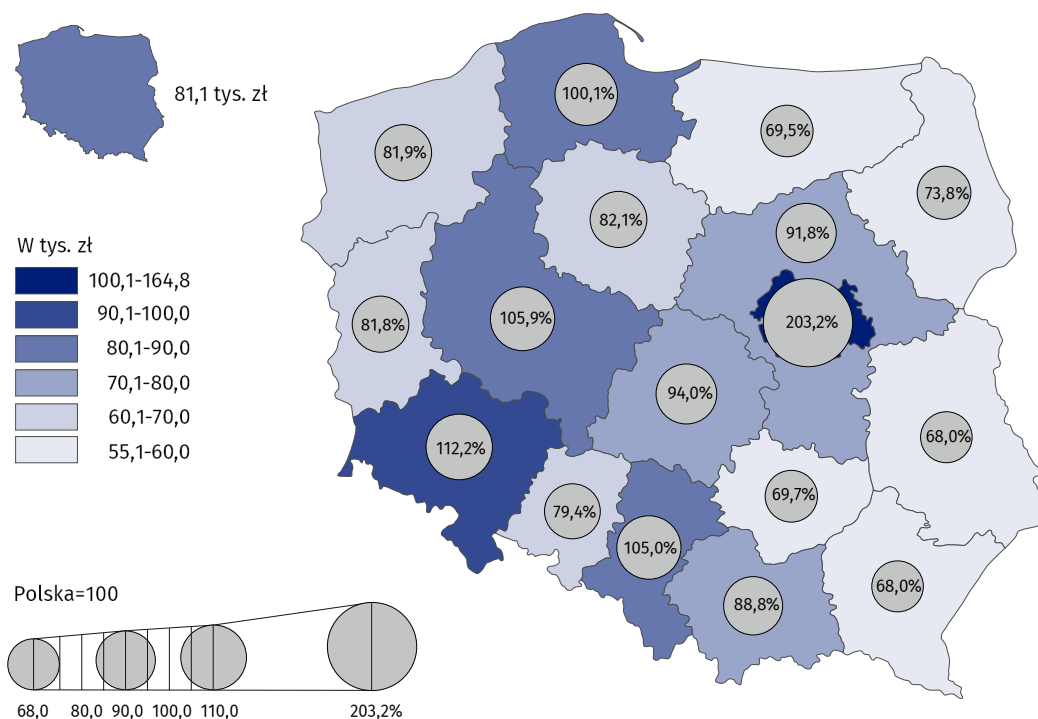
Tablica 1. Produkt krajowy brutto według regionów w 2022 r. (ceny bieżące)

Regiony	Ogółem			Na 1 mieszkańca	
	w mln zł	w odsetkach	rok poprzedni= =100	w zł	Polska=100
P O L S K A	3 067 495	100,0	116,6	81 093	100,0
Dolnośląskie	263 119	8,6	118,2	90 980	112,2
Kujawsko-pomorskie	133 869	4,4	116,5	66 547	82,1
Lubelskie	112 047	3,7	114,9	55 182	68,0
Lubuskie	65 163	2,1	116,1	66 313	81,8
Łódzkie	181 851	5,9	113,9	76 228	94,0
Małopolskie	246 895	8,0	114,4	72 004	88,8
Mazowiecki regionalny	168 057	5,5	121,4	74 460	91,8
Opolskie	60 854	2,0	112,7	64 383	79,4
Podkarpackie	114 747	3,7	113,1	55 125	68,0
Podlaskie	68 542	2,2	117,4	59 818	73,8
Pomorskie	191 386	6,2	121,3	81 149	100,1
Śląskie	371 166	12,1	118,0	85 131	105,0
Świętokrzyskie	66 800	2,2	110,6	56 507	69,7
Warmińsko-mazurskie	77 218	2,5	114,0	56 368	69,5
Warszawski stołeczny	536 261	17,5	117,8	164 776	203,2
Wielkopolskie	300 216	9,8	115,5	85 867	105,9
Zachodniopomorskie	109 303	3,6	113,2	66 443	81,9

Wykres 1. Udział regionów w tworzeniu produktu krajowego brutto w 2022 r. (ceny bieżące)



Mapa 1. Produkt krajowy brutto na 1 mieszkańca według regionów w 2022 r. (ceny bieżące)









Dane dotyczące regionalnego PKB zawarte w niniejszym opracowaniu mają charakter wstępny i będą przedmiotem rewizji, zgodnie z polityką rewizji stosowaną w rachunkach narodowych i regionalnych. Dane ostateczne za 2022 rok będą dostępne we wrześniu 2024 roku.

W przypadku cytowania danych Głównego Urzędu Statystycznego prosimy o zamieszczenie informacji: „Źródło danych GUS”, a w przypadku publikowania obliczeń dokonanych na danych opublikowanych przez GUS prosimy o zamieszczenie informacji: „Opracowanie własne na podstawie danych GUS”.

Opracowanie merytoryczne:
Urząd Statystyczny w Katowicach
Dyrektor Aurelia Hetmańska
Tel: 32 779 12 48

Rozpowszechnianie:
Rzecznik Prasowy Prezesa GUS
Karolina Banaszek
Tel: 695 255 011

Wydział Współpracy z Mediami
Tel: 22 608 38 04
e-mail: obslugaprasowa@stat.gov.pl

-  stat.gov.pl
-  [@GUS_STAT](https://twitter.com/GUS_STAT)
-  [@GlownyUrzadStatystyczny](https://www.facebook.com/GlownyUrzadStatystyczny)
-  [gus_stat](https://www.instagram.com/gus_stat)
-  [glownyurządstatystycznygus](https://www.youtube.com/glownyurządstatystycznygus)
-  [glownyurządstatystyczny](https://www.linkedin.com/company/glownyurządstatystyczny)

Powiązane opracowania

[Produkt krajowy brutto – rachunki regionalne w latach 2019-2021](#)

[Rachunki narodowe według sektorów i podsektorów instytucjonalnych w latach 2018-2021](#)

[Zeszyt metodologiczny Produkt krajowy brutto i jego elementy w ujęciu regionalnym](#)

Temat dostępny w bazach danych

[Bank Danych Lokalnych -> Rachunki regionalne](#)

[Dziedzinowe Bazy Wiedzy -> Rachunki narodowe i regionalne -> Rachunki regionalne](#)

Ważniejsze pojęcia dostępne w słowniku

[Rachunki regionalne](#)

[Produkt krajowy brutto](#)