

Nakłady inwestycyjne oraz środki trwałe w gospodarce narodowej w 2022 r.

30.11.2023 r.


105,5

Dynamika inwestycji w 2022 r.

Dynamika nakładów inwestycyjnych w gospodarce narodowej wzrosła w porównaniu z rokiem poprzednim o 5,5%. Wartość środków trwałych brutto (w cenach stałych) wzrosła o 3,5%.

Nakłady inwestycyjne w gospodarce narodowej w 2022 r.

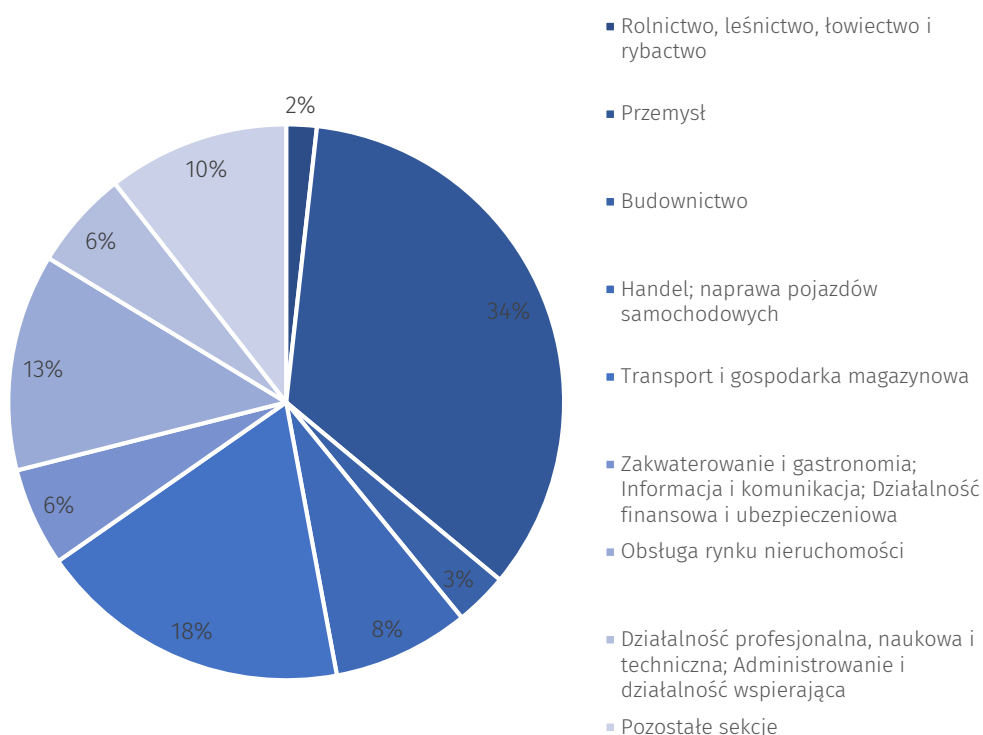
W 2022 roku wartość nakładów inwestycyjnych w gospodarce narodowej wyniosła 400 081 mln zł, w tym wartość nakładów poniesionych na:

- budynki i budowle – 218 928 mln zł (54,7%),
- maszyny, urządzenia techniczne i narzędzia – 132 134 mln zł (33,0%),
- środki transportu – 46 450 mln zł (11,6%).

Dynamika realna nakładów inwestycyjnych, w porównaniu z rokiem poprzednim, zwiększyła się o 5,5%. Nakłady na budynki i budowle zwiększyły się o 3,3%, na maszyny, urządzenia techniczne i narzędzia o 10,5%, a na środki transportu o 2,6%.

Nakłady inwestycyjne w gospodarce narodowej w 2022 r. wyniosły 400 081 mln zł (w cenach bieżących) wobec 341 617 mln zł w 2021 r.

Wykres 1. Struktura nakładów inwestycyjnych wg wybranych sekcji i grup sekcji PKD 2007 w 2022 r.



Tablica 1. Nakłady inwestycyjne według sekcji PKD 2007 w 2022 r.

Wyszczególnienie	W mln zł (ceny bieżące)	Rok poprzedni = 100 (ceny stałe)
Ogółem	400 081	105,5
Rolnictwo, leśnictwo, łowiectwo i rybactwo	7 093	100,3
Górnictwo i wydobywanie	7 695	111,8
Przetwórstwo przemysłowe	90 439	114,0
Wytwarzanie i zaopatrywanie w energię elektryczną, gaz, parę wodną i gorącą wodę ^{a)}	26 182	97,3
Dostawa wody; gospodarowanie ściekami i odpadami, rekultywacja ^{a)}	12 731	107,8
Budownictwo	12 330	110,3
Handel; naprawa pojazdów samochodowych ^{a)}	31 868	111,0
Transport i gospodarka magazynowa	72 974	102,0
Zakwaterowanie i gastronomia ^{a)}	3 829	104,4
Informacja i komunikacja	13 112	112,5
Działalność finansowa i ubezpieczeniowa	6 040	79,3
Obsługa rynku nieruchomości ^{a)}	50 509	100,2
Działalność profesjonalna, naukowa i techniczna	8 890	149,5
Administrowanie i działalność wspierająca ^{a)}	14 113	91,1
Administracja publiczna i obrona narodowa; obowiązkowe zabezpieczenia społeczne	12 624	102,9
Edukacja	9 727	103,4
Opieka zdrowotna i pomoc społeczna	10 512	107,8
Działalność związana z kulturą, rozrywką i rekreacją	8 643	96,2
Pozostała działalność usługowa	770	104,1

^{a)} Nazwa skrócona według PKD 2007

Wzrost dynamiki nakładów inwestycyjnych zaobserwowano w 15 sekcjach PKD. Najwyższy wzrost zanotowano w działalności profesjonalnej, naukowej i technicznej (dynamika realna w stosunku do roku poprzedniego wyniosła 149,5), w przetwórstwie przemysłowym (114,0) oraz w informacji i komunikacji (112,5).

Spadek dynamiki nakładów inwestycyjnych zaobserwowano w 4 sekcjach PKD. Największe spadki odnotowano w działalności finansowej i ubezpieczeniowej (dynamika w cenach stałych w stosunku do roku poprzedniego wyniosła 79,3), w administrowaniu i działalności wspierającej (91,1) oraz w działalności związanej z kulturą, rozrywką i rekreacją (96,2).

W 2022 roku udział nakładów jednostek sektora prywatnego w nakładach ogółem, w porównaniu z rokiem poprzednim, wzrósł z 65,0% do 66,5%. Udział sektora publicznego spadł odpowiednio z 35,0% do 33,5%.

Środki trwałe w gospodarce narodowej według stanu na koniec 2022 r.

Wartość brutto środków trwałych w gospodarce narodowej według stanu na koniec 2022 r. w bieżących cenach ewidencyjnych wyniosła 5 008 070 mln zł. Wartość głównych grup środków trwałych wyniosła:

- budynki i budowle - 3 176 040 mln zł (63,4%),
- maszyny, urządzenia techniczne i narzędzia - 1 427 697 mln zł (28,5%),
- środki transportu - 382 253 mln zł (7,6%).

W porównaniu z rokiem poprzednim dynamika wartości środków trwałych brutto w gospodarce narodowej (w cenach stałych) wzrosła o 3,5%, w tym: wartość budynków i budowli o 2,5%; wartość maszyn, urządzeń technicznych i narzędzi o 5,8%; wartość środków transportu o 6,2%.

Tablica 2. Struktura wartości brutto środków trwałych wg stanu na dzień 31 grudnia 2022 r.

Wyszczególnienie	Ogółem	Budynki i budowle	Maszyny, urządzenia techniczne i narzędzia	Środki transportu	Pozostałe
Według grup środków trwałych w %					
Gospodarka narodowa	100,0	63,4	28,5	7,6	0,5
Sektor publiczny	100,0	79,8	15,4	4,7	0,1
Sektor prywatny	100,0	52,8	37,0	9,5	0,7
Według sektorów własności w %					
Gospodarka narodowa	100,0	100,0	100,0	100,0	100,0
Sektor publiczny	39,3	49,4	21,2	24,4	6,1
Sektor prywatny	60,7	50,6	78,8	75,6	93,9

Środki trwałe w gospodarce narodowej na koniec 2022 roku były umorzone w 49,6%, tj. o 0,2% więcej niż w poprzednim roku.

Najwyższy stopień zużycia wykazały jednostki zaliczone do sekcji PKD 2007: rolnictwo, leśnictwo, łowiectwo i rybactwo – 74,6%, informacja i komunikacja - 68,4%, górnictwo i wydobywanie – 57,8%.

Najniższe zużycie środków trwałych wykazały jednostki zaliczone do sekcji PKD 2007: działalność związana z kulturą, rozrywką i rekreacją – 34,2%, działalność w zakresie usług administrowania i działalność wspierająca – 36,8%, działalność związana z obsługą rynku nieruchomości – 38,4%.







W przypadku cytowania danych Głównego Urzędu Statystycznego prosimy o zamieszczenie informacji: „Źródło danych GUS”, a w przypadku publikowania obliczeń dokonanych na danych opublikowanych przez GUS prosimy o zamieszczenie informacji: „Opracowanie własne na podstawie danych GUS”.

Środki trwałe w gospodarce narodowej na koniec 2022 r. wyniosły 5 008 070 mln zł (w bieżących cenach ewidencyjnych)

Opracowanie merytoryczne:
Departament Rachunków Narodowych
Dyrektor Anita Perzyna
Tel: 22 608 31 17

Rzeczposzechnianie:
Rzecznik Prasowy Prezesa GUS
Karolina Banaszek
Tel: 695 255 011

Wydział Współpracy z Mediami
Tel: 22 608 38 04
e-mail: obslugaprasowa@stat.gov.pl

-  stat.gov.pl
-  [@GUS_STAT](https://twitter.com/GUS_STAT)
-  [@GlownyUrzadStatystyczny](https://www.facebook.com/GlownyUrzadStatystyczny)
-  [gus_stat](https://www.instagram.com/gus_stat)
-  [glownyurządstatystyczny](https://www.youtube.com/glownyurządstatystyczny)
-  [glownyurządstatystyczny](https://www.linkedin.com/company/glownyurządstatystyczny)

Powiązane opracowania

[Inwestycje i środki trwałe w gospodarce narodowej w latach 2018-2021](#)

Ważniejsze pojęcia dostępne w słowniku

[Nakłady inwestycyjne](#)

[Środki trwałe](#)