

Wskaźniki cen produkcji sprzedanej przemysłu w lutym 2024 r.

20.03.2024 r.


10,1%

spadek cen producentów w przemyśle w porównaniu z lutym 2023 r.

Według wstępnych danych w lutym 2024 r. ceny produkcji sprzedanej przemysłu wzrosły w stosunku do stycznia 2024 r. – o 0,1%, spadły natomiast w porównaniu z analogicznym miesiącem poprzedniego roku – o 10,1%.

Tablica 1. Wskaźniki cen produkcji sprzedanej przemysłu w styczniu i lutym 2024 r.

Wyszczególnienie	01 2024		02 2024		01-02 2024
	12 2023=100	analogiczny okres 2023=100	01 2024=100	01 2024=100	01-02 2023=100
Ogółem	98,1*	89,4*	89,9	100,1	89,7
Górnictwo i wydobywanie	94,4*	87,8*	86,8	99,3	87,3
Przetwórstwo przemysłowe	99,2*	89,9*	90,8	100,2	90,3
Wytwarzanie i zaopatrywanie w energię elektryczną, gaz, parę wodną i gorącą wodę ^{a)}	90,5*	84,5*	82,5	99,0	83,5
Dostawa wody; gospodarowanie ściekami i odpadami; rekultywacja ^{a)}	101,2*	102,3*	101,7	100,2	102,0

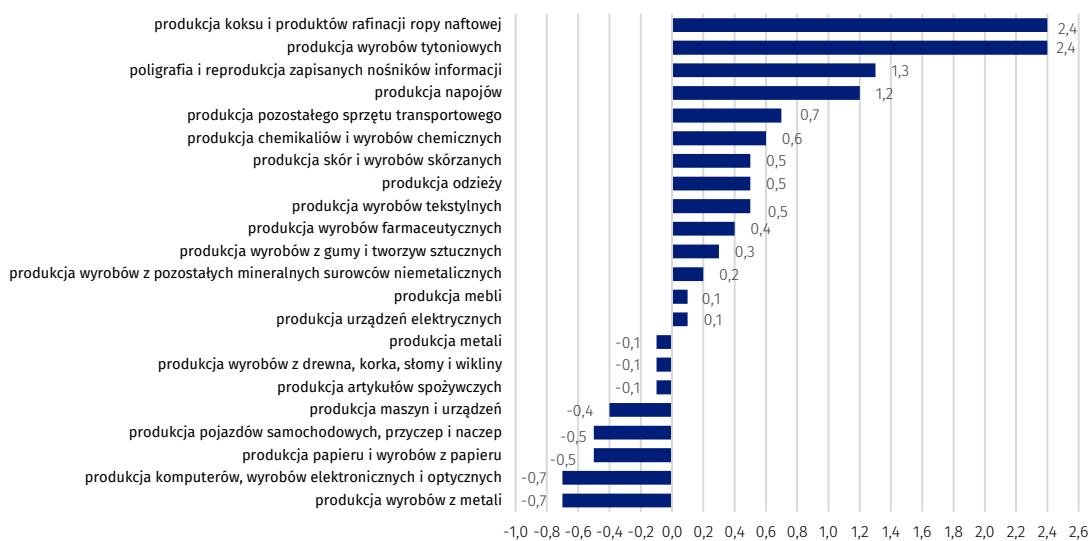
^{a)} Nazwa skrócona według PKD 2007

* Dane zmienione w stosunku do wcześniej opublikowanych.

Zmiany cen produkcji sprzedanej przemysłu w lutym 2024 r. w porównaniu ze styczniem 2024 r.

Według wstępnych danych **ceny produkcji sprzedanej przemysłu** w lutym 2024 r. były o 0,1% wyższe niż w styczniu 2024 r. Wzrost cen zanotowano w sekcjach: **dostawa wody; gospodarowanie ściekami i odpadami; rekultywacja** oraz **przetwórstwo przemysłowe** – po 0,2%.

Wykres 1. Zmiany cen w sekcji przetwórstwo przemysłowe według działów w lutym 2024 r. w porównaniu z poprzednim miesiącem



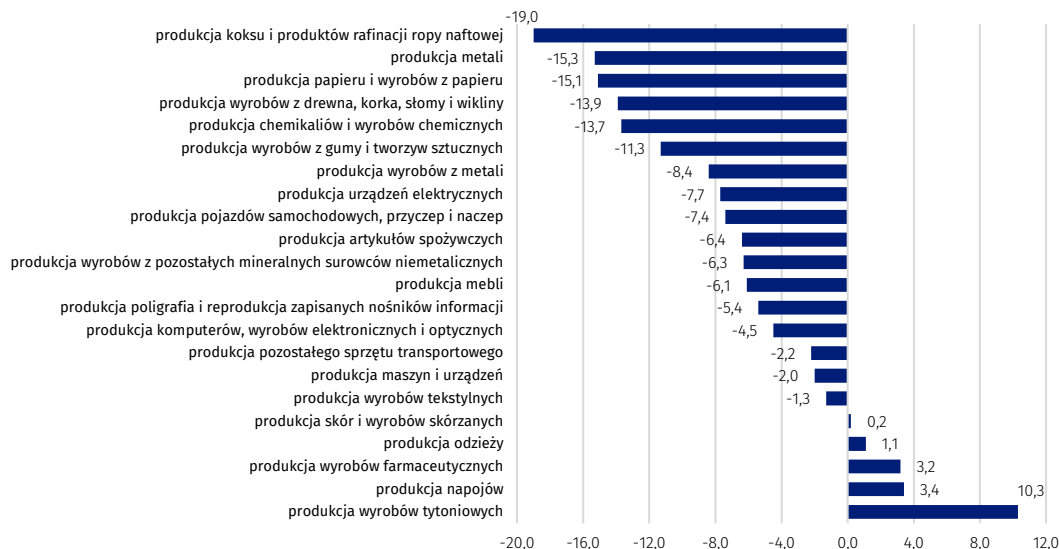
Spośród działów przetwórstwa przemysłowego w lutym 2024 r. w stosunku do miesiąca poprzedniego najbardziej podniesiono ceny produkcji koksu i produktów rafinacji ropy naftowej oraz produkcji wyrobów tytoniowych

Spadły natomiast ceny w sekcji **wytwarzanie i zaopatrywanie w energię elektryczną, gaz, parę wodną i gorącą wodę** – o 1,0%, a także w sekcji **górnictwo i wydobywanie** – o 0,7%, w tym w wydobywaniu węgla kamiennego i węgla brunatnego (lignitu) – o 1,3% oraz górnictwie rud metali o 0,4%.

Zmiany cen produkcji sprzedanej przemysłu w lutym 2024 r. w porównaniu z lutym 2023 r.

W lutym 2024 r. **ceny produkcji sprzedanej przemysłu** w porównaniu z analogicznym miesiącem poprzedniego roku obniżono – o 10,1%. Największy spadek cen odnotowano w sekcji **wytwarzanie i zaopatrywanie w energię elektryczną, gaz, parę wodną i gorącą wodę** – o 17,5%. Obniżono również ceny w sekcji **górnictwo i wydobywanie** – o 13,2%, w tym w wydobywaniu węgla kamiennego i węgla brunatnego (lignitu) – o 17,1%, oraz górnictwie rud metali – o 14,0%. Spadły także ceny w sekcji **przetwórstwo przemysłowe** – o 9,2%.

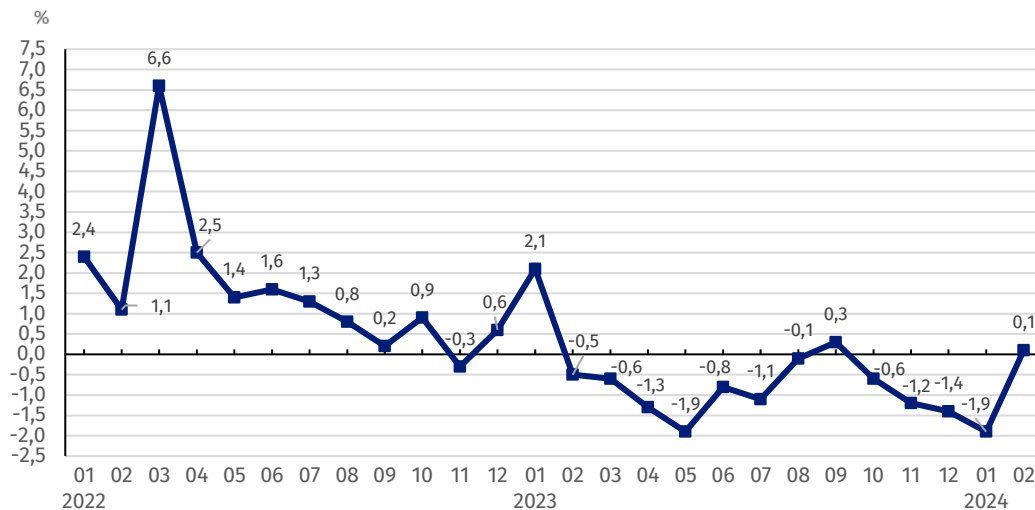
Wykres 2. Zmiany cen w sekcji przetwórstwo przemysłowe według działów w lutym 2024 r. w porównaniu z analogicznym miesiącem ubiegłego roku



W lutym 2024 r. w stosunku do analogicznego miesiąca poprzedniego roku najbardziej obniżono ceny produkcji koks i produktów rafinacji ropy naftowej

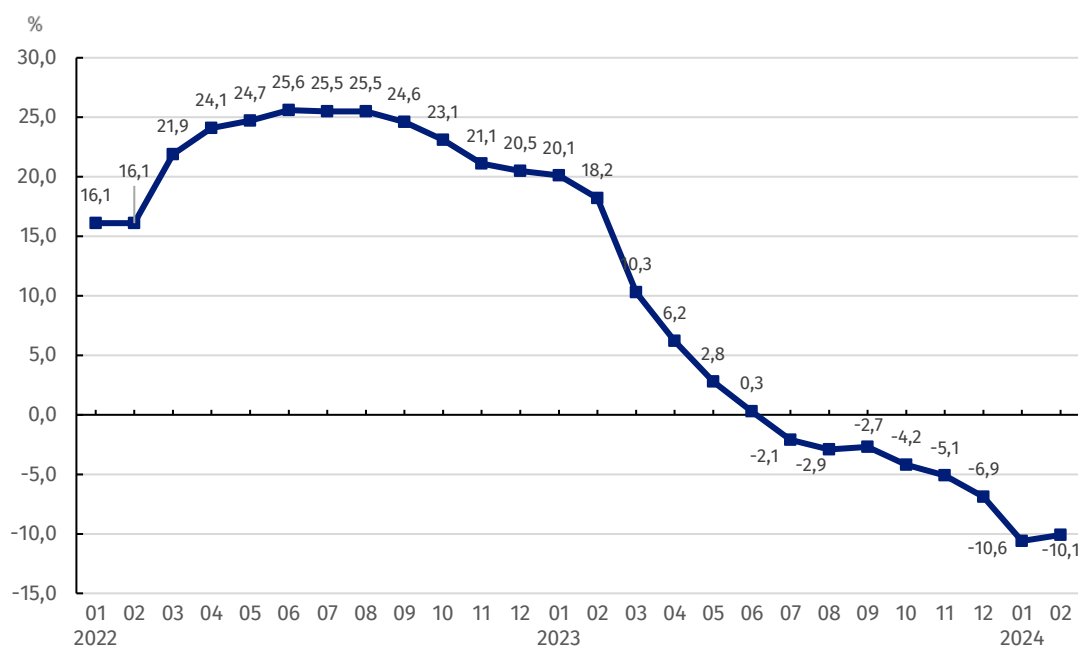
W skali roku wzrosły natomiast ceny w sekcji **dostawa wody; gospodarowanie ściekami i odpadami; rekultywacja** – o 1,7%.

Wykres 3. Zmiany cen produkcji sprzedanej przemysłu w latach 2022-2024 w porównaniu z poprzednim okresem



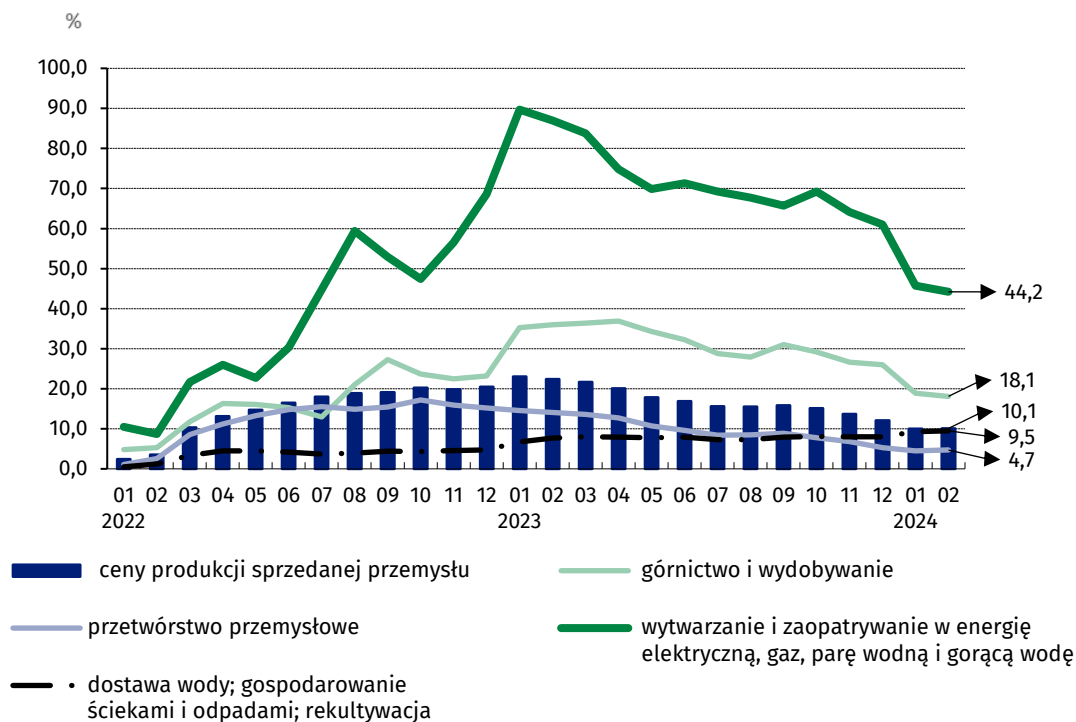
W lutym 2024 r. w stosunku do miesiąca poprzedniego zanotowano wzrost cen produkcji sprzedanej przemysłu o 0,1%

Wykres 4. Zmiany cen produkcji sprzedanej przemysłu w latach 2022-2024 w porównaniu z analogicznym okresem poprzedniego roku



W lutym 2024 r. zaobserwowano spadek dynamiki cen produkcji sprzedanej przemysłu w skali roku o 10,1%

Wykres 5. Zmiany cen produkcji sprzedanej przemysłu według sekcji PKD w latach 2022-2024 w porównaniu z grudniem 2021 r.



W przypadku cytowania danych Głównego Urzędu Statystycznego prosimy o zamieszczenie informacji: „Źródło danych GUS”, a w przypadku publikowania obliczeń dokonanych na danych opublikowanych przez GUS prosimy o zamieszczenie informacji: „Opracowanie własne na podstawie danych GUS”.

Opracowanie merytoryczne:
Departament Handlu i Usług

Dyrektor Ewa Adach - Stankiewicz

Tel: 22 608 31 24

Rozpowszechnianie:

Rzecznik Prasowy Prezesa GUS

Karolina Banaszek

Tel: 695 255 011

Wydział Współpracy z Mediami

Tel: 22 608 38 04

e-mail: obslugaprasowa@stat.gov.pl



stat.gov.pl



[@GUS_STAT](https://twitter.com/GUS_STAT)



[@GlownyUrzadStatystyczny](https://www.facebook.com/GlownyUrzadStatystyczny)



[gus_stat](https://www.instagram.com/gus_stat)



[glownyurządstatystycznygus](https://www.youtube.com/glownyurządstatystycznygus)



[glownyurządstatystyczny](https://www.linkedin.com/company/glownyurządstatystyczny)

Powiązane opracowania

[Biuletyn Statystyczny](#)

[Informacje sygnałne](#)

Temat dostępny w bazach danych

[Dziedzinowa Baza Wiedzy Ceny](#)

[Bank Danych Makroekonomicznych](#)

[Wskaźniki cen \(Obszary tematyczne: Ceny, Handel\)](#)

Ważniejsze pojęcia dostępne w słowniku

[Wskaźnik cen produkcji sprzedanej przemysłu](#)