

09.05.2024 r.

Pieczna zastępcza w 2023 r.

 **3,5%**

Wzrost liczby dzieci w pieczy zastępczej w porównaniu z 2022 r.

Na koniec 2023 r. w pieczy zastępczej przebywało 75,3 tys. dzieci, z tego 58,2 tys. w pieczy rodzinnej oraz 17,1 tys. w pieczy instytucjonalnej. W porównaniu z 2022 r. liczba dzieci przebywających w pieczy zastępczej zwiększyła się o 3,5%.

Rodzinna piecza zastępcza

Na koniec 2023 r. rodzinna piecza zastępcza funkcjonowała w formie rodzin zastępczych spokrewnionych, niezawodowych i zawodowych, których było 35 978 oraz w formie rodzinnych domów dziecka obejmujących 834 placówki. Wśród rodzin zastępczych rodziny spokrewnione stanowiły 63,8%, rodziny niezawodowe – 30,4%, a rodziny zawodowe – 5,8%.

Funkcję rodziny zastępczej pełniło 18 675 małżeństw i 17 303 samotne osoby. Rodziny, które przyjęły jedno dziecko stanowiły 72,3%, dwoje dzieci – 18,1%, troje – 5,4%, zaś czworo i więcej dzieci – 4,1% wszystkich rodzin zastępczych. Ponad połowa osób prowadzących rodziny zastępcze to osoby w wieku 51–70 lat. Rodzinne domy dziecka prowadziło 707 małżeństw i 127 samotnych osób. Większość osób (77,5%) pełniących funkcję rodzinnego domu dziecka to osoby w wieku 41–60 lat.

Dzieci w rodzinnej pieczy zastępczej

W rodzinnej pieczy zastępczej przebywało 58 210 dzieci, w tym 6 226 w rodzinnych domach dziecka. Spośród wszystkich dzieci objętych opieką 7 105 posiadało orzeczenie o niepełnosprawności albo o stopniu niepełnosprawności, a 2 659 było sierotami. W rodzinnej pieczy zastępczej przebywało 28 839 dziewcząt. Zarówno w rodzinach zastępczych, jak i w rodzinnych domach dziecka, najliczniejszą grupę stanowiły dzieci w wieku 7–13 lat (20 179), natomiast niemowlęta stanowiły najmniej liczną grupę (1 004). W 2023 r. do rodzinnej pieczy zastępczej po raz pierwszy zostało przyjętych 10 756 dzieci. W tym okresie rodzinną pieczę zastępczą opuściło 8 062 dzieci w wieku do 18 roku życia. Najwięcej dzieci zostało umieszczonych w innej formie rodzinnej pieczy zastępczej (2 522). Do adopcji trafiło 1 351 dzieci, a do rodziny naturalnej powróciło 2 488 wychowanków. Z powodu przeniesienia do instytucjonalnej pieczy zastępczej, rodzinną pieczę zastępczą opuściło 961 dzieci, podczas gdy z powodu umieszczenia w domu pomocy społecznej, rodzinną pieczę zastępczą opuściło 47 dzieci. Wśród 4 022 pełnoletnich wychowanków, którzy w ciągu 2023 r. opuścili rodzinną pieczę zastępczą, 2 174 założyło własne gospodarstwo domowe, a 127 powróciło do rodzin naturalnych lub krewnych. Spośród wychowanków, którzy opuścili pieczę zastępczą po ukończeniu 18 roku życia 1 440 nadal się nie usamodzielnili.

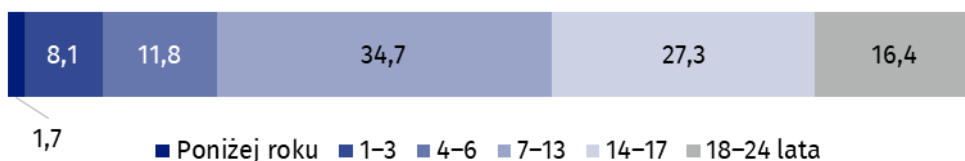
Ponad połowa wszystkich rodzin zastępczych to rodziny spokrewnione

53,1% osób pełniących funkcję rodziny zastępczej to osoby w wieku 51–70 lat

Wśród dzieci przebywających w rodzinnej pieczy zastępczej 7 105 posiadało orzeczenie o niepełnosprawności lub o stopniu niepełnosprawności

Wykres 1. Struktura dzieci przebywających w rodzinnej pieczy zastępczej według grup wieku w 2023 r.

Stan w dniu 31 grudnia



Placówki instytucjonalnej pieczy zastępczej

Na koniec 2023 r. działało w Polsce 1 318 placówek instytucjonalnej pieczy zastępczej, z tego 1 305 placówek opiekuńczo-wychowawczych, 10 regionalnych placówek opiekuńczo-terapeutycznych oraz 3 interwencyjne ośrodki preadopcyjne. Do placówek opiekuńczo-wychowawczych zaliczamy placówki socjalizacyjne (812), rodzinne (204), interwencyjne (61), specjalistyczno-terapeutyczne (37) oraz placówki łączące zadania (191).

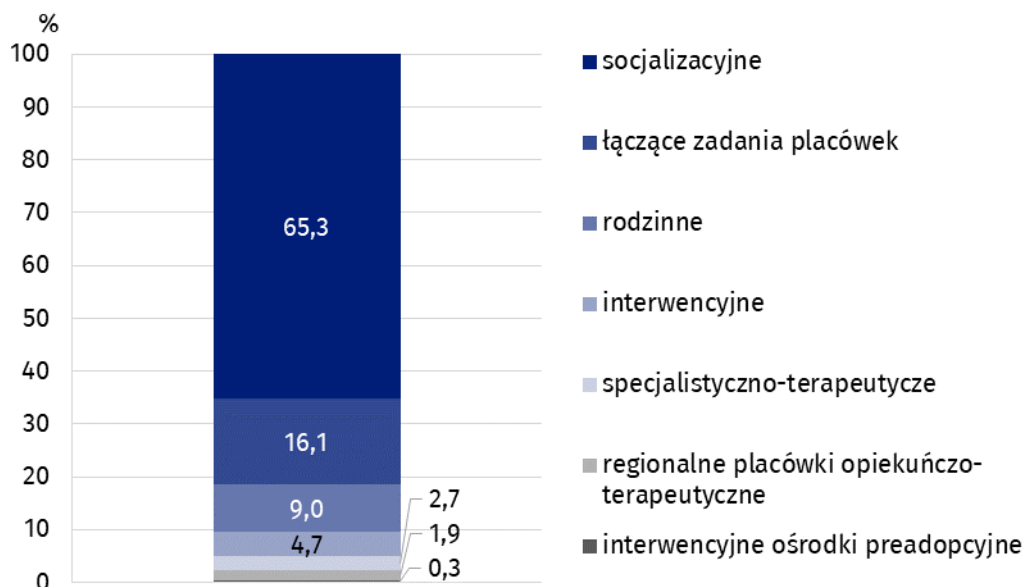
61,6% wszystkich placówek instytucjonalnej pieczy zastępczej to placówki socjalizacyjne

Miejsca w instytucjonalnej pieczy zastępczej

Placówki instytucjonalnej pieczy zastępczej posiadały 16 630 miejsc, w tym w placówkach socjalizacyjnych były 10 834 miejsca, w placówkach łączących zadania 2 681, a w rodzinnych, interwencyjnych i specjalistyczno-terapeutycznych odpowiednio – 1 499, 788 i 456 miejsc. Pozostałe placówki posiadały łącznie 372 miejsca.

Wykres 2. Struktura miejsc w placówkach instytucjonalnej pieczy zastępczej według typu placówki w 2023 r.

Stan w dniu 31 grudnia



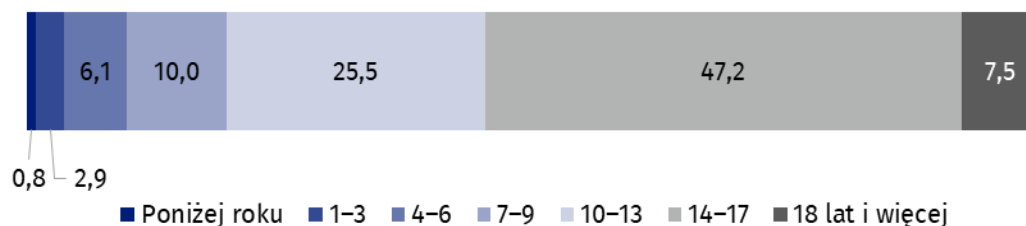
Wychowankowie instytucjonalnej pieczy zastępczej

Na koniec 2023 r. w instytucjonalnej pieczy zastępczej przebywało 17 128 dzieci. Najliczniejszą grupę stanowili wychowankowie w wieku 14-17 lat (8 079 dzieci). Druga co do wielkości zbiorowość to dzieci w wieku 10-13 lat (4 367 osób). Najmniej liczna była najmłodsza grupa wiekowa – poniżej 1 roku (142 wychowanków). W placówkach instytucjonalnej pieczy zastępczej przebywało również 1 292 pełnoletnich, uczących się wychowanków.

Najliczniejszą grupę wychowanków instytucjonalnej pieczy zastępczej stanowiły dzieci w wieku 14-17 lat (47,2%)

Wykres 3. Struktura wychowanków instytucjonalnej pieczy zastępczej według grup wieku w 2023 r.

Stan w dniu 31 grudnia



W 2023 r. 4 468 wychowanków do 18 roku życia opuściło placówki instytucjonalnej pieczy zastępczej. Najliczniejsza grupa (39,7%) to podopieczni, którzy powrócili do rodziny naturalnej. Powodem opuszczenia placówki przez 25,1% wychowanków było przeniesienie do innego typu instytucjonalnej pieczy zastępczej. Do rodzinnej pieczy zastępczej odeszło 21,0% wychowanków, a 5,8% zostało przekazanych do adopcji. Spośród 2 061 wychowanków powyżej 18 roku życia, którzy opuścili placówki, 1 199 założyło własne gospodarstwo domowe, a 681 powróciło do rodziny naturalnej.

Wolontariusze w instytucjonalnej pieczy zastępczej

W 2023 r. w instytucjonalnej pieczy zastępczej charytatywnie udzielało się 1 240 wolontariuszy. Do placówek opiekuńczo-wychowawczych zgłosiło się 1 177 osób, do regionalnych placówek opiekuńczo-terapeutycznych 34, natomiast do interwencyjnych ośrodków preadopcyjnych 29 osób. Wśród placówek opiekuńczo-wychowawczych najwięcej wolontariuszy wspomagało placówki socjalizacyjne (68,6%), a najmniej świadczyło pracę w placówkach rodzinnych (6,5%).

Osoby niepełnosprawne prawnie w instytucjonalnej pieczy zastępczej

Na koniec 2023 r. w instytucjonalnej pieczy zastępczej przebywało 2 210 wychowanków niepełnosprawnych. W placówkach opiekuńczo-wychowawczych były 1 982 osoby z orzeczeniem o niepełnosprawności lub o stopniu niepełnosprawności, a w regionalnych placówkach opiekuńczo-terapeutycznych 227 wychowanków. Osoby niepełnosprawne w placówkach socjalizacyjnych stanowiły 58,9% wszystkich niepełnosprawnych wychowanków w placówkach opiekuńczo-wychowawczych, 17,3% w placówkach łączących zadania placówek, 10,0% w placówkach specjalistyczno-terapeutycznych, 9,9% w placówkach rodzinnych, a w placówkach interwencyjnych 3,9%.

Osoby niepełnosprawne stanowiły 12,9% wychowanków instytucjonalnej pieczy zastępczej

Tablica 1. Piecza zastępcza według województw w 2023 r.






Stan w dniu 31 grudnia

WYSZCZEGÓLNIENIE	Piecza rodzinna		Piecza instytucjonalna	
	rodziny	dzieci	placówki	wychowankowie
POLSKA	36 812	58 210	1 318	17 128
Dolnośląskie	3 965	6 035	162	2 070
Kujawsko-pomorskie	2 188	3 541	90	1 246
Lubelskie	1 776	2 782	93	1 022
Lubuskie	1 338	2 110	41	527
Łódzkie	2 737	3 970	85	1 213
Małopolskie	2 053	3 151	97	1 099
Mazowieckie	4 102	6 249	140	1 786
Opolskie	995	1 590	29	412
Podkarpackie	1 150	1 748	47	691
Podlaskie	901	1 394	30	384
Pomorskie	2 420	4 596	81	1 113
Śląskie	4 898	7 761	178	2 307
Świętokrzyskie	935	1 361	46	612
Warmińsko-mazurskie	1 735	2 830	66	900
Wielkopolskie	3 309	5 190	70	911
Zachodniopomorskie	2 310	3 902	63	835

W przypadku cytowania danych Głównego Urzędu Statystycznego prosimy o zamieszczenie informacji: „Źródło danych GUS”, a w przypadku publikowania obliczeń dokonanych na danych opublikowanych przez GUS prosimy o zamieszczenie informacji: „Opracowanie własne na podstawie danych GUS”

Opracowanie merytoryczne:
Urząd Statystyczny w Krakowie
Dyrektor Agnieszka Szlubowska
Tel: 12 420 40 50

Rozpowszechnianie:
Wydział Współpracy z Mediami
Tel. komórkowy: 695 255 032
Tel. stacjonarne: 22 608 38 04, 22 449 41 45,
22 608 30 09
e-mail: obslugaprasowa@stat.gov.pl

-  stat.gov.pl
-  [@GUS_STAT](https://twitter.com/GUS_STAT)
-  [@GlownyUrzadStatystyczny](https://www.facebook.com/GlownyUrzadStatystyczny)
-  [gus_stat](https://www.instagram.com/gus_stat)
-  [glownyurządstatystycznygus](https://www.youtube.com/glownyurządstatystycznygus)
-  [glownyurządstatystyczny](https://www.linkedin.com/company/glownyurządstatystyczny)

Powiązane opracowania

[Pomoc społeczna i opieka nad dzieckiem i rodziną w 2022 roku](#)

Temat dostępny w bazach danych

[Baza BDL – temat ochrona zdrowia i opieka społeczna](#)

Ważniejsze pojęcia dostępne w słowniku

[Interwencyjny ośrodek preadopcyjny](#)

[Koordynator rodzinnej pieczy zastępczej](#)

[Organizator rodzinnej pieczy zastępczej](#)

[Piecza zastępcza](#)

[Placówka łącząca zadania placówek](#)

[Placówka opiekuńczo-wychowawcza](#)

[Placówka typu interwencyjnego](#)

[Placówka typu rodzinnego](#)

[Placówka typu socjalizacyjnego](#)

[Placówka typu specjalistyczno-terapeutycznego](#)

[Powiatowe Centrum Pomocy Rodzinie](#)

[Regionalna placówka opiekuńczo-terapeutyczna](#)