

22.04.2024 r.

Komunikat dotyczący deficytu i długu sektora instytucji rządowych i samorządowych w 2023 r.

5,1%

Deficyt sektora instytucji rządowych i samorządowych w 2023 roku w relacji do PKB

Zgodnie z notyfikacją, deficyt sektora instytucji rządowych i samorządowych w 2023 roku ukształtował się na poziomie 173 832 mln zł, co stanowi 5,1% PKB, natomiast dług sektora wyniósł 1 691 148 mln zł, tj. 49,6% PKB.

Główny Urząd Statystyczny przedstawia dane dotyczące deficytu i długu sektora instytucji rządowych i samorządowych za lata 2020-2023 opracowane w ramach tzw. kwietniowej notyfikacji fiskalnej.

Dane zostały opracowane zgodnie z metodyką Europejskiego Systemu Rachunków Narodowych i Regionalnych w Unii Europejskiej (ESA2010) wprowadzonego w życie Rozporządzeniem Parlamentu Europejskiego i Rady (UE) nr 549/2013 z dnia 21 maja 2013 roku z późniejszymi zmianami oraz wytycznymi zawartymi w dostosowanym do ESA2010 Podręczniku deficytu i długu sektora instytucji rządowych i samorządowych (Manual on Government Deficit and Debt (MGDD), edycja 2022¹).

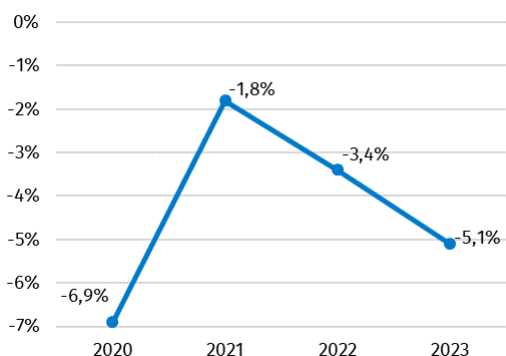
Tablica 1. Deficyt i dług sektora instytucji rządowych i samorządowych w latach 2020-2023 (mln zł)

Wyszczególnienie	2020	2021	2022	2023
Produkt Krajowy Brutto (PKB)	2 337 672	2 631 302	3 074 798*	3 410 137
Deficyt / Nadwyżka sektora instytucji rządowych i samorządowych	-162 106*	-48 242*	-105 890*	-173 832
% PKB	-6,9%	-1,8%	-3,4%*	-5,1%
Deficyt / Nadwyżka podsektora instytucji rządowych na szczeblu centralnym	-183 665*	-48 971*	-91 443*	-135 585
% PKB	-7,9%	-1,9%	-3,0%	-4,0%
Deficyt / Nadwyżka podsektora instytucji samorządowych na szczeblu lokalnym	4 131*	14 836*	-13 296*	-24 173
% PKB	0,2%	0,6%	-0,4%	-0,7%
Deficyt / Nadwyżka podsektora funduszy zabezpieczenia społecznego	17 428	-14 107	-1 151	-14 074
% PKB	0,7%	-0,5%	0,0%	-0,4
Dług sektora instytucji rządowych i samorządowych	1 337 039*	1 410 961*	1 512 773*	1 691 148
% PKB	57,2%	53,6%	49,2%*	49,6%

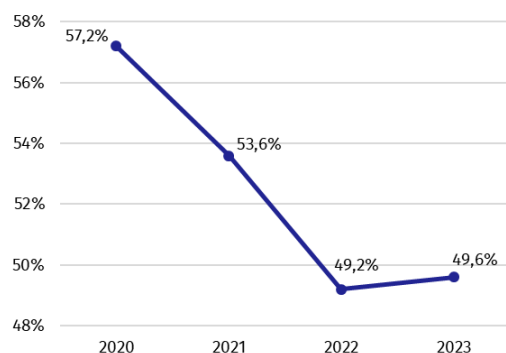
* Dane zostały zrewidowane w stosunku do opublikowanych w dniu 23.10.2023r.

¹ Podręcznik dostępny jest na stronie: <https://ec.europa.eu/eurostat/documents/3859598/16029761/KS-GO-23-002-EN-N.pdf/77a75b07-61c3-7d34-5243-70d09bc00e44?version=3.0&t=1677163672121>.

Wykres 1. Deficyt sektora instytucji rządowych i samorządowych w % PKB



Wykres 2. Dług sektora instytucji rządowych i samorządowych w % PKB



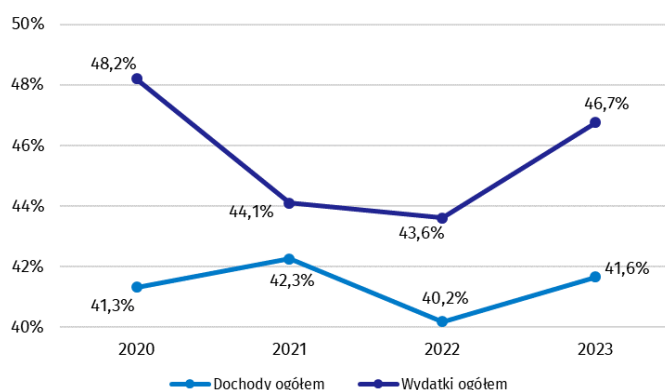
Dane za lata 2020-2022 uległy zmianom w stosunku do wcześniej publikowanych (październik 2023 roku) głównie w związku z aktualizacją źródeł danych oraz zmianą w zakresie sektora instytucji rządowych i samorządowych.

W tabelicy 2 zaprezentowano dane dotyczące dochodów i wydatków sektora instytucji rządowych i samorządowych w podziale na transakcje ESA2010, zgodne z danymi opracowanymi w ramach notyfikacji fiskalnej.

Tablica 2. Dochody i wydatki ogółem sektora instytucji rządowych i samorządowych wg ESA2010 w latach 2020-2023 (mln zł)

Wyszczególnienie	2020	2021	2022	2023
Dochody ogółem	965 759*	1 111 945*	1 235 275*	1 420 301
%PKB	41,3	42,3	40,2	41,6
Wydatki ogółem	1 127 866	1 160 188	1 341 164*	1 594 133
% PKB	48,2	44,1	43,6*	46,7

Wykres 3. Dochody i wydatki sektora instytucji rządowych i samorządowych w % PKB



Analogicznie, jak w przypadku deficytu i długu, dane dotyczące dochodów i wydatków sektora za lata 2020-2022 roku uległy zmianom w stosunku do wcześniej publikowanych (październik 2023 roku). Rewizja dochodów sektora instytucji rządowych i samorządowych spowodowała ich spadek (bez zmian w relacji do PKB) w latach 2020-2021, odpowiednio o 272 mln zł i o 47 mln, zaś w 2022 wzrost o 1 547 mln (bez zmian w relacji do PKB). Zmiany dotyczyły głównie transakcji pozostałe transfery bieżące (w latach 2020-2021) oraz transfery kapitałowe (w 2022 roku). Rewizja wydatków w 2022 roku powodująca ich spadek o 5 397 mln (0,3 pkt % w relacji do PKB), dotyczyła głównie pozostałych transferów bieżących, transferów kapitałowych oraz akumulacji brutto.

Szczegółowe dane dotyczące dochodów i wydatków sektora instytucji rządowych i samorządowych w podziale na transakcje zamieszczono w Załączniku 1.

Informacje dotyczące deficytu i długu sektora instytucji rządowych i samorządowych wszystkich państw członkowskich Unii Europejskiej dostępne będą dnia 22 kwietnia o godzinie 11:00 na stronie internetowej Eurostatu:

<http://epp.eurostat.ec.europa.eu/portal/page/portal/eurostat/home>.

Opis metod, procedur oraz źródeł wykorzystywanych do opracowania danych dotyczących deficytu, długu oraz rachunków sektora instytucji rządowych i samorządowych, zgodnie z ESA2010, sporządzony według wytycznych Komisji Europejskiej dostępny jest w angielskiej wersji językowej na stronie internetowej Eurostatu:

<http://ec.europa.eu/eurostat/web/government-finance-statistics/excessive-deficit-procedure/edp-inventories>.

W przypadku cytowania danych Głównego Urzędu Statystycznego prosimy o zamieszczenie informacji: „Źródło danych GUS”, a przypadku publikowania obliczeń dokonanych na danych opublikowanych przez GUS prosimy o zamieszczenie informacji: „Opracowanie własne na podstawie danych GUS”.

Opracowanie merytoryczne:
Departament Rachunków Narodowych

Dyrektor Anita Perzyna
Tel: 22 608 31 17

Rozpowszechnianie:
Rzecznik Prasowy Prezesa GUS

Karolina Banaszek
Tel: 695 255 011

Wydział Współpracy z Mediami

Tel: 22 608 38 04

e-mail: obslugaprasowa@stat.gov.pl



stat.gov.pl



@GUS_STAT



@GłównyUrządStatystyczny



gus_stat



głównyurządstatystycznygus



głównyurządstatystyczny

Powiązane opracowania

[Komunikat dotyczący deficytu i długu sektora instytucji rządowych i samorządowych w 2022 r.](#)

Temat dostępny w bazach danych

[Dziedzinowa baza wiedzy Rachunki Narodowe](#)

Ważniejsze pojęcia dostępne w słowniku

[Produkt krajowy brutto](#)