

Wskaźniki cen produkcji sprzedanej przemysłu w marcu 2024 r.

22.04.2024 r.


9,6%

spadek cen producentów w przemyśle w porównaniu z marcem 2023 r.

Według wstępnych danych w marcu 2024 r. ceny produkcji sprzedanej przemysłu spadły zarówno w stosunku do lutego 2024 r. – o 0,1%, jak i w porównaniu z analogicznym miesiącem poprzedniego roku – o 9,6%.

Tablica 1. Wskaźniki cen produkcji sprzedanej przemysłu w lutym i marcu 2024 r.

WYSZCZEGÓLNIENIE	02 2024		03 2024		01-03 2024	
	01 2024=100	analogiczny okres 2023=100	02 2024=100	12 2023=100	01-03 2023=100	
OGÓŁEM	100,1	90,0*	90,4	99,9	98,1	89,9
Górnictwo i wydobywanie	99,7*	87,2*	87,7	100,9	95,0	87,6
Przetwórstwo przemysłowe	100,3*	90,8	91,5	99,9	99,4	90,7
Wytwarzanie i zaopatrywanie w energię elektryczną, gaz, parę wodną i gorącą wodę ^{a)}	99,0	82,5	80,9	99,0	88,7	82,6
Dostawa wody; gospodarowanie ściekami i odpadami; rekultywacja ^{a)}	100,7*	102,2*	101,7	99,9	101,8	102,1

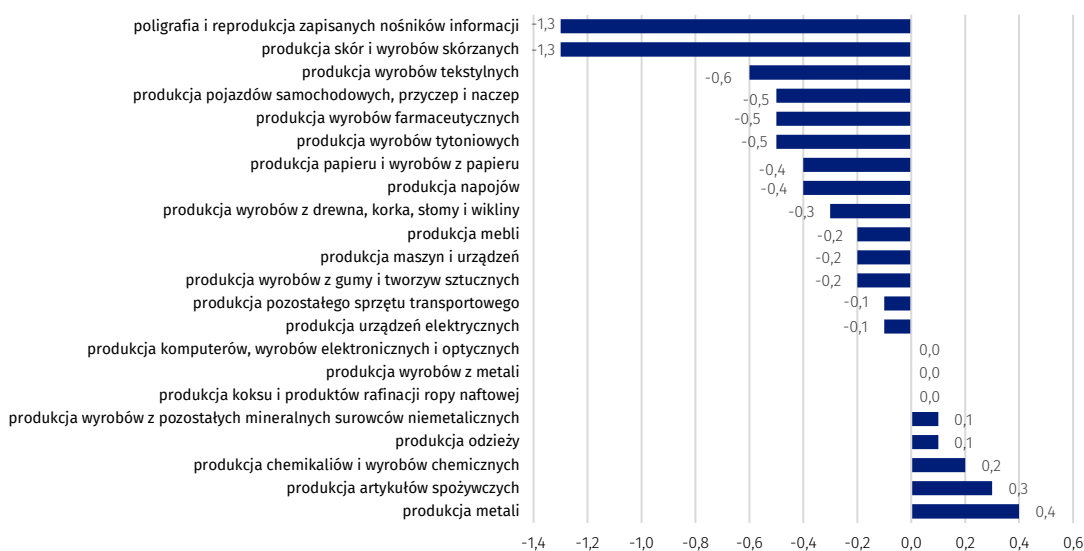
^{a)} Nazwa skrócona według PKD 2007

* Dane zmienione w stosunku do wcześniej opublikowanych.

Zmiany cen produkcji sprzedanej przemysłu w marcu 2024 r. w porównaniu z lutym 2024 r.

Według wstępnych danych **ceny produkcji sprzedanej przemysłu** w marcu 2024 r. były o 0,1% niższe niż w lutym 2024 r. Spadek cen zanotowano w sekcjach: **wytwarzanie i zaopatrywanie w energię elektryczną, gaz, parę wodną i gorącą wodę** – o 1,0%, **dostawa wody; gospodarowanie ściekami i odpadami; rekultywacja** oraz **przetwórstwo przemysłowe** – po 0,1%.

Wykres 1. Zmiany cen w sekcji przetwórstwo przemysłowe według działów w marcu 2024 r. w porównaniu z poprzednim miesiącem



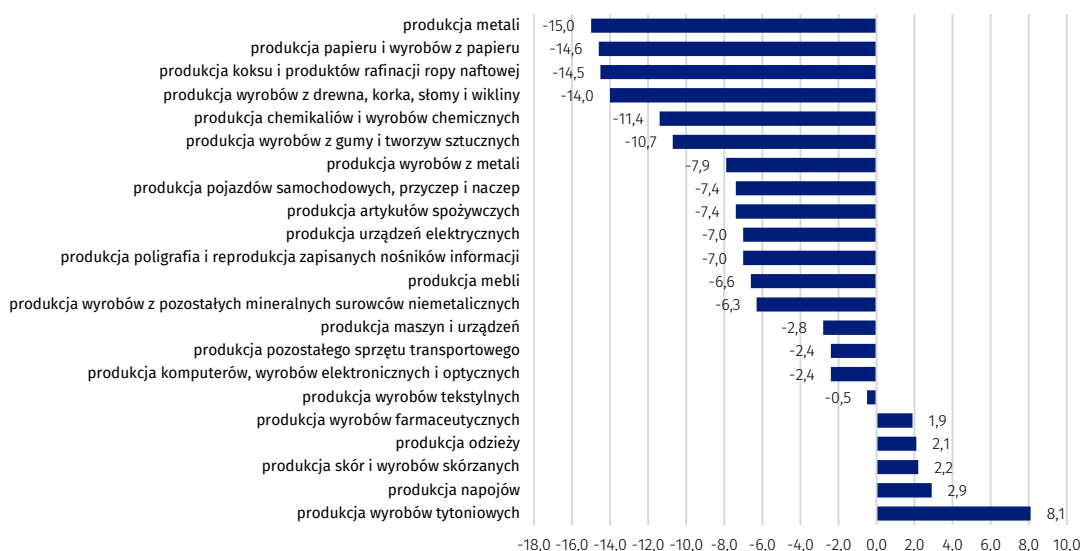
Spośród działów przetwórstwa przemysłowego w marcu 2024 r. w stosunku do miesiąca poprzedniego najbardziej obniżono ceny poligrafii i reprodukcji zapisanych nośników informacji oraz produkcji skór i wyrobów skórzanych

Wzrosły natomiast ceny w sekcji **górnictwo i wydobywanie** – o 0,9%, w tym w górnictwie rud metali – o 3,5%, a w wydobywaniu węgla kamiennego i węgla brunatnego (lignitu) ceny spadły – o 1,5%.

Zmiany cen produkcji sprzedanej przemysłu w marcu 2024 r. w porównaniu z marcem 2023 r.

W marcu 2024 r. **ceny produkcji sprzedanej przemysłu** w porównaniu z analogicznym miesiącem poprzedniego roku obniżono – o 9,6%. Największy spadek cen odnotowano w sekcji **wytwarzanie i zaopatrywanie w energię elektryczną, gaz, parę wodną i gorącą wodę** – o 19,1%. Obniżono również ceny w sekcji **górnictwo i wydobywanie** – o 12,3%, w tym w wydobywaniu węgla kamiennego i węgla brunatnego (lignitu) – o 19,4%, oraz górnictwie rud metali – o 8,7%. Spadły także ceny w sekcji **przetwórstwo przemysłowe** – o 8,5%.

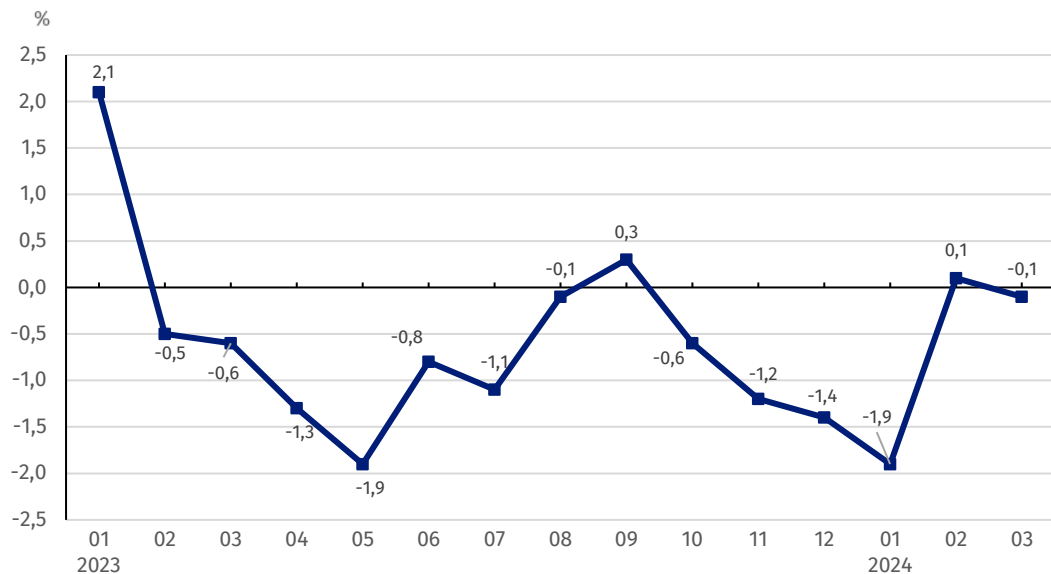
Wykres 2. Zmiany cen w sekcji przetwórstwo przemysłowe według działów w marcu 2024 r. w porównaniu z analogicznym miesiącem ubiegłego roku



W marcu 2024 r. w stosunku do analogicznego miesiąca poprzedniego roku najbardziej obniżono ceny produkcji metali

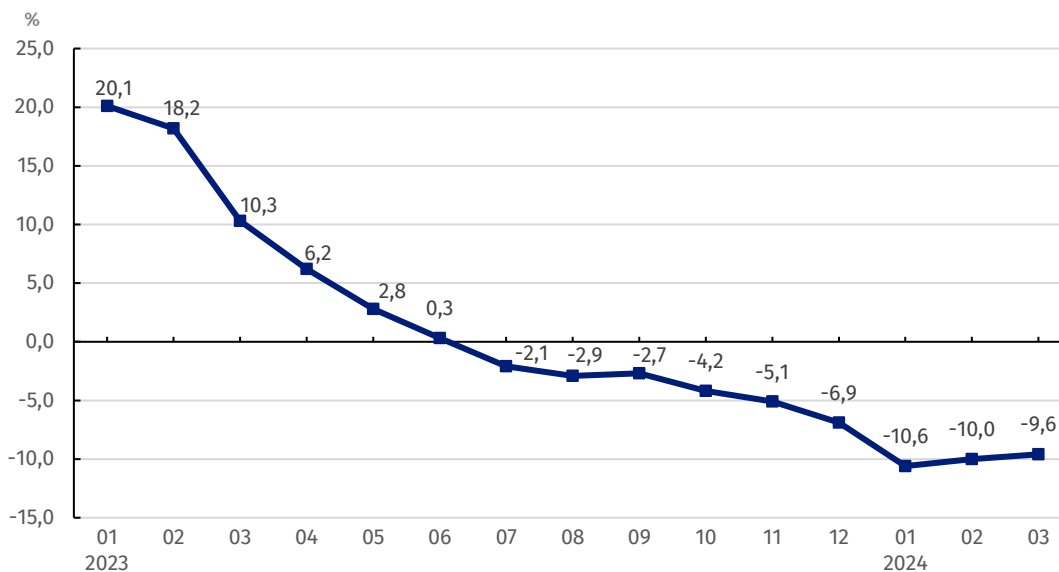
W skali roku wzrosły natomiast ceny w sekcji **dostawa wody; gospodarowanie ściekami i odpadami; rekultywacja** – o 1,7%.

Wykres 3. Zmiany cen produkcji sprzedanej przemysłu w latach 2023-2024 w porównaniu z poprzednim okresem



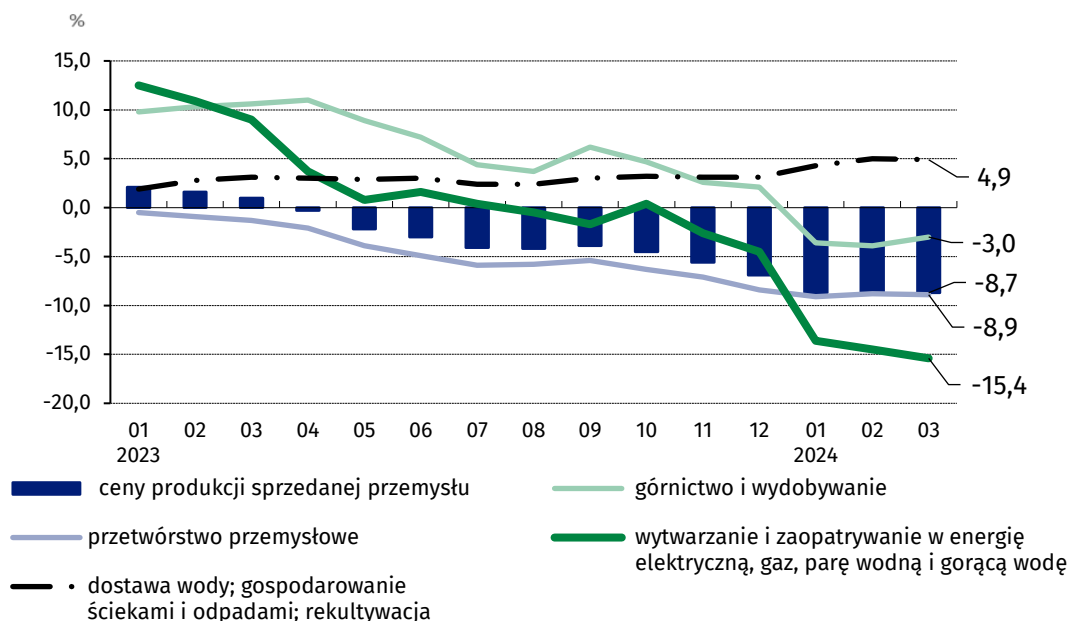
W marcu 2024 r. w stosunku do miesiąca poprzedniego zanotowano spadek cen produkcji sprzedanej przemysłu o 0,1%

Wykres 4. Zmiany cen produkcji sprzedanej przemysłu w latach 2023-2024 w porównaniu z analogicznym okresem poprzedniego roku



W marcu 2024 r. zaobserwowano spadek dynamiki cen produkcji sprzedanej przemysłu w skali roku o 9,6%

Wykres 5. Zmiany cen produkcji sprzedanej przemysłu według sekcji PKD w latach 2023-2024 w porównaniu z grudniem 2022 r.



W przypadku cytowania danych Głównego Urzędu Statystycznego prosimy o zamieszczenie informacji: „Źródło danych GUS”, a w przypadku publikowania obliczeń dokonanych na danych opublikowanych przez GUS prosimy o zamieszczenie informacji: „Opracowanie własne na podstawie danych GUS”.

Opracowanie merytoryczne:

Departament Handlu i Usług

Dyrektor Ewa Adach - Stankiewicz

Tel: 22 608 31 24

Wydział Współpracy z Mediami

Tel: 22 608 38 04

e-mail: obslugaprasowa@stat.gov.pl



stat.gov.pl



@GUS_STAT



@GlownyUrzadStatystyczny



gus_stat



glownyurządstatystycznygus



glownyurządstatystyczny

Powiązane opracowania

[Biuletyn Statystyczny](#)

[Informacje sygnałne](#)

Temat dostępny w bazach danych

[Dziedzinowa Baza Wiedzy Ceny](#)

[Bank Danych Makroekonomicznych](#)

[Wskaźniki cen \(Obszary tematyczne: Ceny, Handel\)](#)

Ważniejsze pojęcia dostępne w słowniku

[Wskaźnik cen produkcji sprzedanej przemysłu](#)