

Działalność przedsiębiorstw posiadających jednostki zagraniczne w 2022 roku

28.03.2024 r.


6,1%

Wzrost liczby jednostek zagranicznych r/r

Na koniec 2022 roku 1 970 przedsiębiorstw z siedzibą w Polsce (wzrost w stosunku do 2021 roku o 3,7%) wykazało zaangażowanie w 4 503 jednostkach za granicą w postaci udziałów, oddziałów lub w innej formie (wzrost o 6,1% w porównaniu z 2021 rokiem). Najwięcej jednostek zagranicznych miało swoje siedziby w Niemczech, Czechach, Ukrainie oraz Stanach Zjednoczonych.

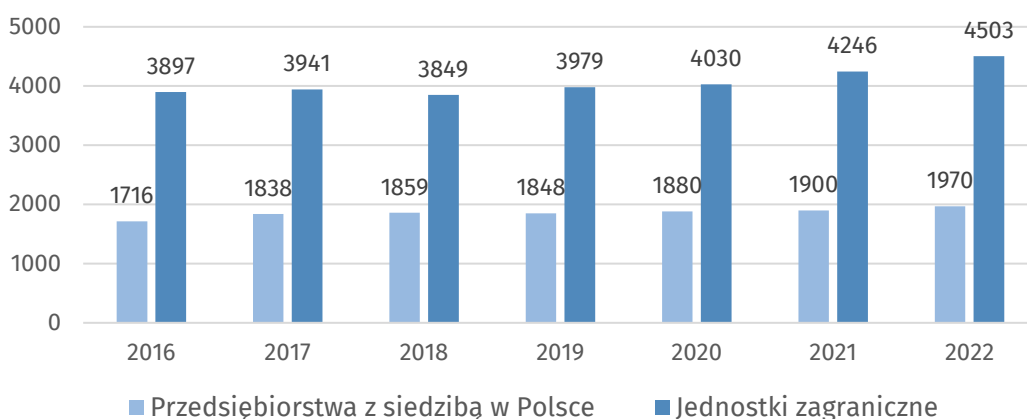
Charakterystyka przedsiębiorstw z siedzibą w Polsce posiadających jednostki zagraniczne

Na koniec 2022 roku posiadanie jednostek zagranicznych potwierdziło 1 970 badanych przedsiębiorstw (w 2021 roku – 1 900). W badanej populacji przedsiębiorstw z siedzibą w Polsce posiadających jednostki zagraniczne dominowały podmioty mikro oraz małe, tj. o liczbie pracujących na koniec roku poniżej 50 osób (43,7% wszystkich podmiotów), jednostki średnie (od 50 do 249 osób pracujących) stanowiły 30,2%, a podmioty duże (250 i więcej pracujących) – 26,1%.

W 2022 roku podmioty należące do grup przedsiębiorstw (1 695 jednostki) stanowiły 86,0% ogółu badanych podmiotów posiadających jednostki zagraniczne.

Jednostki mikro oraz małe (poniżej 50 pracujących) stanowiły 43,7% wszystkich przedsiębiorstw z siedzibą w Polsce posiadających jednostki zagraniczne

Wykres 1. Liczba przedsiębiorstw z siedzibą w Polsce i ich jednostek zagranicznych

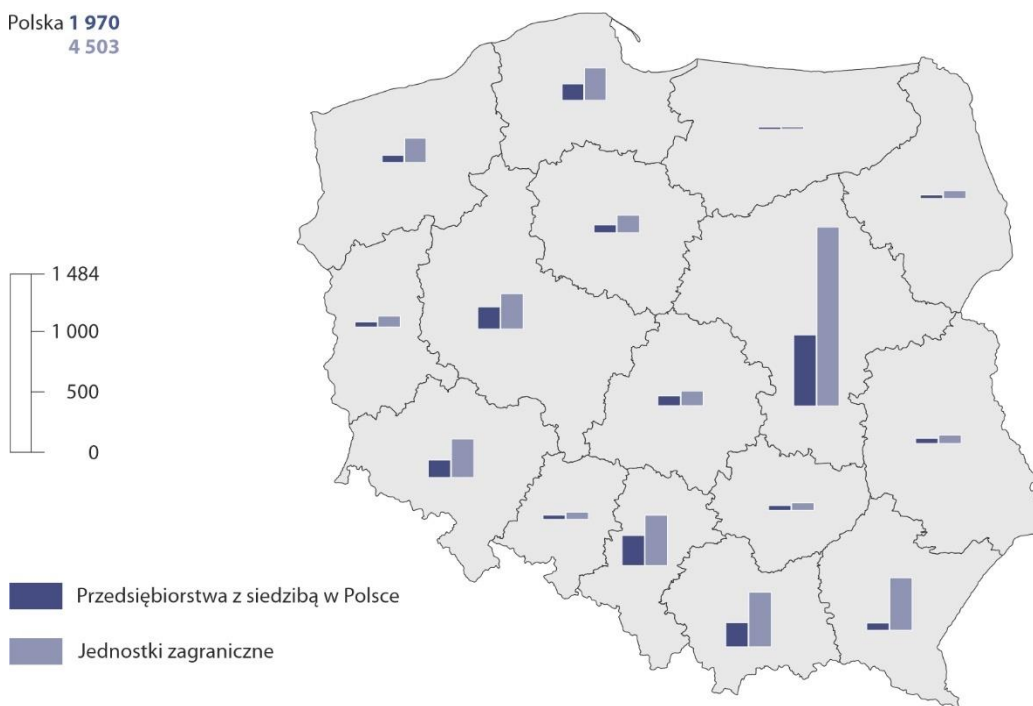


Badana zbiorowość 1 970 podmiotów wykazała zaangażowanie w 4 503 jednostkach zlokalizowanych za granicą. Większość jednostek zagranicznych – 3 118 (69,2%) to jednostki ze 100% udziałem podmiotu z siedzibą w Polsce w kapitale jednostki zagranicznej. Jednostki zagraniczne, dla których udział podmiotu inwestującego zawierał się w przedziale od 50,01% do 99,99% stanowiły 18,9% wszystkich jednostek zagranicznych (852 jednostki), a te, dla których udział podmiotu z siedzibą w Polsce w ich kapitale nie przekraczał 50% – 11,8% jednostek zagranicznych (533 jednostki).

W podziale na formy prawne, najwięcej przedsiębiorstw posiadających jednostki zagraniczne to spółki z ograniczoną odpowiedzialnością – 1 329 (67,5%) oraz spółki akcyjne – 539 podmiotów (27,4%).

Województwa, w których na koniec 2022 roku siedzibę miało najwięcej podmiotów posiadających jednostki zagraniczne to: mazowieckie (590 przedsiębiorstw, które wykazały zaangażowanie w 1 484 jednostkach zagranicznych), śląskie (odpowiednio 248 i 418), małopolskie (201 i 453) oraz wielkopolskie (184 i 294).

Mapa 1. Liczba przedsiębiorstw z siedzibą w Polsce i ich jednostek zagranicznych według województw w 2022 roku



Podmioty z siedzibą w Polsce posiadające jednostki zagraniczne to głównie przedsiębiorstwa prowadzące działalność gospodarczą w zakresie przetwórstwa przemysłowego (610 podmiotów wykazało zaangażowanie w 1 216 jednostkach zagranicznych), handlu; naprawy pojazdów samochodowych (odpowiednio 412 i 845), działalności profesjonalnej, naukowej i technicznej (272 i 744), informacji i komunikacji (193 i 770) oraz budownictwa (181 i 253).

W województwie mazowieckim miało siedzibę 29,9% ogółu podmiotów posiadających jednostki zagraniczne

Działalność w zakresie przetwórstwa przemysłowego prowadziło 31,0% podmiotów posiadających jednostki zagraniczne

Wykres 2. Liczba przedsiębiorstw z siedzibą w Polsce i ich jednostek zagranicznych według wybranych sekcji PKD przedsiębiorstwa z siedzibą w Polsce w 2022 roku

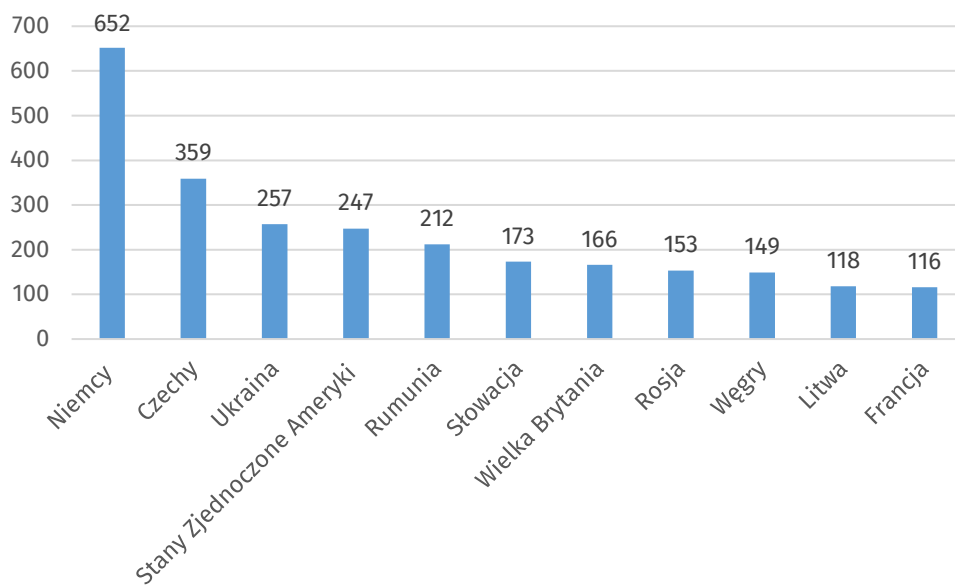


Kraje lokalizacji jednostek zagranicznych

Podmioty z siedzibą w Polsce w 2022 roku zaangażowały swój kapitał w 117 krajach. Na terenie siedmiu krajów sąsiadujących z Polską miały siedzibę 1 774 jednostki zagraniczne (39,4%). Najwięcej jednostek zagranicznych miało swoje siedziby w Niemczech – 652, Czechach – 359, Ukrainie – 257 oraz w Stanach Zjednoczonych – 247. W 26 krajach Unii Europejskiej było zlokalizowanych łącznie 2 727 jednostek zagranicznych (60,6% wszystkich jednostek zagranicznych).

W krajach sąsiadujących z Polską w 2022 roku miały siedzibę 1 774 jednostki zagraniczne (39,4%)

Wykres 3. Liczba jednostek zagranicznych według kraju ich siedziby w 2022 roku



Charakterystyka działalności jednostek zagranicznych według podstawowego rodzaju działalności przedsiębiorstwa z siedzibą w Polsce

Liczba pracujących¹ w 4 503 jednostkach zagranicznych wyniosła 199,0 tys. osób. W jednostkach zagranicznych należących do podmiotów prowadzących działalność w zakresie przetwórstwa przemysłowego pracowało 56,4 tys. osób, a w jednostkach należących do podmiotów zajmujących się informacją i komunikacją – 40,5 tys. osób. Liczba pracujących w jednostkach zagranicznych należących do podmiotów w Polsce z dwóch powyższych obszarów działalności stanowiła łącznie 48,7% ogólnej liczby pracujących w jednostkach zagranicznych.

Przychody netto ze sprzedaży produktów, towarów i materiałów jednostek zagranicznych ogółem wyniosły 614,4 mld zł, z czego przeważającą część, tj. 330,2 mld zł (53,8%) stanowiły przychody jednostek zagranicznych należących do podmiotów z siedzibą w Polsce zajmujących się przetwórstwem przemysłowym. Przychody jednostek należących do podmiotów zaangażowanych w handel; naprawę pojazdów samochodowych osiągnęły 43,8 mld zł (7,1% ogółu przychodów ze sprzedaży jednostek zagranicznych).

Przychody netto ze sprzedaży produktów, towarów i materiałów na eksport jednostek zagranicznych wyniosły 98,8 mld zł i stanowiły 16,1% ogółu przychodów ze sprzedaży. Najwyższy udział w eksporcie miały jednostki zagraniczne należące do podmiotów z siedzibą w Polsce prowadzących działalność w obszarze przetwórstwa przemysłowego – 78,7% (77,8 mld zł).

Zakupy z importu zrealizowane przez jednostki zagraniczne wyniosły 131,0 mld zł. Wartość importu dokonanego przez jednostki należące do przedsiębiorstw prowadzących działalność z zakresu przetwórstwa przemysłowego wyniosła 106,4 mld zł i stanowiła 81,2% importu ogółem zrealizowanego przez jednostki zagraniczne.

Liczba pracujących w jednostkach zagranicznych wyniosła 199,0 tys. osób

Tablica 1. Charakterystyka jednostek zagranicznych według wybranych sekcji PKD przedsiębiorstwa z siedzibą w Polsce w 2022 roku

Sekcje PKD	Liczba jednostek zagranicznych	Liczba pracujących	Przychody netto ze sprzedaży produktów, towarów i materiałów	Eksport	Import	Nakłady na rzeczowe aktywa trwałe
Ogółem	4 503	198 987	614 369,6	98 766,3	131 047,6	13 946,6
w tym:						
Przetwórstwo przemysłowe	1 216	56 436	330 248,8	77 762,0	106 371,3	8 521,8
Budownictwo	253	9 175	4 903,1	190,1	121,7	22,6
Handel; naprawa pojazdów samochodowych	845	33 925	43 791,2	4 747,7	17 206,8	1 469,8
Transport i magazynowanie	233	3 845	4 168,6	497,2	328,2	22,7
Informacja i komunikacja	770	40 505	23 497,4	2 129,4	1 098,3	329,4
Działalność profesjonalna, naukowa i techniczna	744	23 734	25 197,2	5 921,8	4 122,2	546,9

¹ Od 2018 r. w badaniu zbierana jest informacja o przeciętnej liczbie pracujących wyliczanej jako średnia w skali roku na podstawie okresów dziennych, tygodniowych, miesięcznych lub kwartalnych.

Charakterystyka jednostek zagranicznych według ich podstawowego rodzaju działalności

W 2022 roku 60,1% wszystkich jednostek zagranicznych wykazało ten sam rodzaj działalności co podmiot macierzysty z siedzibą w Polsce. Najwyższy udział jednostek zagranicznych o takim samym rodzaju działalności co podmiot z siedzibą w Polsce odnotowano w zakresie wytwarzania i zaopatrywania w energię elektryczną, gaz, parę wodną i gorącą wodę (93,3%) oraz transportu i gospodarki magazynowej (87,1%).

Najwięcej jednostek zagranicznych prowadziło działalność w zakresie handlu; naprawy pojazdów samochodowych (1 360), informacji i komunikacji (701), przetwórstwa przemysłowego (648), działalności profesjonalnej, naukowej i technicznej (524) oraz budownictwa (318).

Liczba pracujących w jednostkach z zakresu przetwórstwa przemysłowego wyniosła w 2022 roku 58,1 tys. osób, a w jednostkach prowadzących działalność w handlu; naprawie pojazdów samochodowych – 40,2 tys. osób.

Najwyższe przychody netto ze sprzedaży produktów, towarów i materiałów osiągnęły jednostki zagraniczne prowadzące działalność w zakresie handlu; naprawy pojazdów samochodowych – 227,1 mld zł (37,0% ogółu przychodów ze sprzedaży jednostek zagranicznych). Wysokie przychody ze sprzedaży wygenerowały także jednostki z zakresu przetwórstwa przemysłowego – 132,4 mld zł (21,6% ogółu przychodów ze sprzedaży).

W 2022 roku największa liczba pracujących przypadła na jednostki zagraniczne z siedzibą w Niemczech (25,1 tys. osób) oraz Czechach (20,4 tys.). Wysoką liczbę pracujących odnotowały jednostki zagraniczne z siedzibą w Rumunii (14,4 tys.).

Uwzględniając lokalizację badanych jednostek zagranicznych, wysokie przychody netto ze sprzedaży produktów, towarów i materiałów w 2022 roku osiągnęły jednostki zagraniczne z siedzibą w Niemczech i Czechach, odpowiednio 109,3 mld zł (17,8% przychodów ze sprzedaży wszystkich jednostek zagranicznych) oraz 66,9 mld zł (10,9%).

Tablica 2. Charakterystyka jednostek zagranicznych według wybranych krajów ich siedziby w 2022 roku

Kraje	Liczba jednostek zagranicznych	Liczba pracujących	Przychody netto ze sprzedaży produktów, towarów i materiałów	Eksport	Import	Na-kłady na rzeczowe aktywa trwałe
Ogółem	4 503	198 987	614 369,6	98 766,3	131 047,6	13 946,6
w tym:						
Czechy	359	20 409	66 886,9	14 840,1	44 945,9	2 206,0
Niemcy	652	25 070	109 255,8	6 008,3	9 149,6	446,6
Słowacja	173	7 178	7 928,1	600,3	4 532,9	370,8
Rumunia	212	14 449	11 398,5	2 011,8	4 597,9	344,9
Stany Zjednoczone	247	3 241	7 038,8	2 476,5	2 203,5	705,7
Ukraina	257	10 355	4 177,6	804,4	1 617,0	100,7

Dane o podmiotach z siedzibą w Polsce posiadających jednostki zagraniczne prezentowane w niniejszym opracowaniu nie obejmują rolnictwa, leśnictwa, łowiectwa i rybactwa (wg klasyfikacji PKD sekcja A), działalności finansowej i ubezpieczeniowej (wg klasyfikacji PKD sekcja

W działalność z zakresu handlu; naprawy pojazdów samochodowych zaangażowanych było 30,2% jednostek zagranicznych

W 2022 roku jednostki zagraniczne z siedzibą w Niemczech i Czechach wykazały największą liczbę pracujących

K), szkół wyższych, samodzielnych publicznych zakładów opieki zdrowotnej, instytucji kultury posiadających osobowość prawną oraz związków zawodowych, organizacji religijnych i politycznych.







Ze względu na zaokrąglenia danych, w niektórych przypadkach sumy składników mogą się nieznacznie różnić od podanych wielkości „ogółem”.

W przypadku cytowania danych Głównego Urzędu Statystycznego prosimy o zamieszczenie informacji: „Źródło danych GUS”, a przypadku publikowania obliczeń dokonanych na danych opublikowanych przez GUS prosimy o zamieszczenie informacji: „Opracowanie własne na podstawie danych GUS”.

Opracowanie merytoryczne:
Departament Przedsiębiorstw
Dyrektor Katarzyna Walkowska
Tel: 22 608 31 25

Rozpowszechnianie:
Rzecznik Prasowy Prezesa GUS
Karolina Banaszek
Tel: 695 255 011

Wydział Współpracy z Mediami
Tel: 22 608 38 04
e-mail: obslugaprasowa@stat.gov.pl

-  stat.gov.pl
-  [@GUS_STAT](https://twitter.com/GUS_STAT)
-  [@GlownyUrzadStatystyczny](https://www.facebook.com/GlownyUrzadStatystyczny)
-  [gus_stat](https://www.instagram.com/gus_stat)
-  [glownyurządstatystycznygus](https://www.youtube.com/glownyurządstatystycznygus)
-  [glownyurządstatystyczny](https://www.linkedin.com/company/glownyurządstatystyczny)

Powiązane opracowania

[Informacja sygnałna: Działalność przedsiębiorstw posiadających jednostki zagraniczne w 2021 roku](#)

[Publikacja: Działalność przedsiębiorstw posiadających jednostki zagraniczne w 2021 roku](#)

[Zeszyt metodologiczny. Badania przedsiębiorstw niefinansowych 2019](#)

Ważniejsze pojęcia dostępne w słowniku

[Przychody netto ze sprzedaży produktów, towarów i materiałów](#)