

# Informacja Głównego Urzędu Statystycznego w sprawie zaktualizowanego szacunku PKB według kwartałów za lata 2022–2023

18.04.2024 r.

Główny Urząd Statystyczny przedstawia zweryfikowany szacunek (roczny i kwartalny) produktu krajowego brutto (PKB) za lata 2022–2023.

Prezentowane dane dotyczące produktu krajowego brutto i jego elementów zostały zrewidowane w stosunku do opublikowanych w dniu 29.02.2024 r. z tytułu:

- dokonania ostatecznego szacunku PKB za 2022 rok,
- uwzględnienia pełniejszych informacji o wynikach dla całego roku 2023 dotyczących: finansów przedsiębiorstw, handlu zagranicznego w zakresie obrotów towarowych i usług, opracowania wyniku sektora instytucji rządowych i samorządowych na potrzeby tzw. kwietniowej notyfikacji fiskalnej tego sektora i związanej z tym rewizji niefinansowych rachunków kwartalnych oraz wykorzystania dostępnych w tym czasie danych ze źródeł administracyjnych.

Efektom opracowania zweryfikowanego szacunku produktu krajowego brutto (rocznego i kwartalnego) są zmiany w poziomach absolutnych oraz dynamikach realnego PKB i jego elementach składowych.

W tabelicy poniżej zaprezentowano zmiany dynamiki realnego PKB wyrównanego sezonowo w porównaniu do danych opublikowanych 29.02.2024 r.

**Tablica 1. Dynamika realnego PKB wyrównanego sezonowo, ceny stałe przy roku odniesienia 2015; zmiany**

Wyszczególnienie	2021				2022				2023			
	1 kw.	2 kw.	3 kw.	4 kw.	1 kw.	2 kw.	3 kw.	4 kw.	1 kw.	2 kw.	3 kw.	4 kw.
	poprzedni kwartał = 100											
Dynamika PKB, dane z 29.02.2024	102,3	102,5	102,1	102,0	103,2	99,0	100,4	98,5	100,7	99,9	101,1	100,0
Dynamika PKB, dane z 18.04.2024	102,2	102,6	102,1	102,1	103,4	99,1	100,4	98,5	100,8	99,8	101,1	100,0
Różnica	-0,1	+0,1	0,0	+0,1	+0,2	+0,1	0,0	0,0	+0,1	-0,1	0,0	0,0
	analogiczny kwartał roku poprzedniego = 100											
Dynamika PKB, dane z 29.02.2024	99,4	112,1	107,2	109,2	110,1	106,4	104,7	101,1	98,7	99,6	100,3	101,7
Dynamika PKB, dane z 18.04.2024	99,3	112,2	107,2	109,3	110,5	106,8	105,1	101,4	98,9	99,5	100,2	101,7
Różnica	-0,1	+0,1	0,0	+0,1	+0,4	+0,4	+0,4	+0,3	+0,2	-0,1	-0,1	0,0

W tabelicy 2 zaprezentowano zmiany w dynamice realnego PKB oraz jego wybranych składowych niewyrównanych sezonowo w latach 2022-2023 w porównaniu do danych opublikowanych w dniu 29.02.2024 r.

**Tablica 2. Dynamika realnego PKB i wybranych kategorii niewyrównanych sezonowo, ceny stałe średnioroczne roku poprzedniego; zmiany**

Wyszczególnienie	2022					2023				
	1 kw.	2 kw.	3 kw.	4 kw.	1-4 kw.	1 kw.	2 kw.	3 kw.	4 kw.	1-4 kw.
PKB, dane z 29.02.2024	108,8	106,3	104,1	102,5	105,3	99,7	99,4	100,5	101,0	100,2
PKB, dane z 18.04.2024	109,2	106,6	104,5	102,8	105,6	99,6	99,4	100,5	101,0	100,2
Różnica	+0,4	+0,3	+0,4	+0,3	+0,3	-0,1	0,0	0,0	0,0	0,0
Wartość dodana brutto, dane z 29.02.2024	108,9	106,3	104,4	103,1	105,5	100,9	100,8	100,8	101,4	101,0
Wartość dodana brutto, dane z 18.04.2024	109,3	106,5	104,8	103,4	105,9	100,8	101,0	101,1	101,7	101,2
Różnica	+0,4	+0,2	+0,4	+0,3	+0,4	-0,1	+0,2	+0,3	+0,3	+0,2
Popyt krajowy, dane z 29.02.2024	110,8	107,4	103,1	101,0	105,2	95,2	97,1	94,8	97,7	96,2
Popyt krajowy, dane z 18.04.2024	111,1	106,7	103,1	101,3	105,2	95,2	97,4	95,9	98,5	96,8
Różnica	+0,3	-0,7	0,0	+0,3	0,0	0,0	+0,3	+1,1	+0,8	+0,6
Popyt konsumpcyjny, dane z 29.02.2024	108,8	108,5	102,9	101,0	105,2	98,0	97,2	100,8	99,9	99,0
Popyt konsumpcyjny, dane z 18.04.2024	108,9	108,7	103,0	101,2	105,4	98,2	97,1	100,8	100,0	99,0
Różnica	+0,1	+0,2	+0,1	+0,2	+0,2	+0,2	-0,1	0,0	+0,1	0,0
Popyt inwestycyjny, dane z 29.02.2024	105,1	106,5	102,5	105,6	104,9	106,8	110,5	107,2	108,7	108,4
Popyt inwestycyjny, dane z 18.04.2024	106,2	99,5	99,8	104,9	102,7	106,0	116,5	111,3	115,8	113,1
Różnica	+1,1	-7,0	-2,7	-0,7	-2,2	-0,8	+6,0	+4,1	+7,1	+4,7

Zweryfikowany szacunek PKB za lata 2022-2023 wpłynął również na zmiany w strukturze skali wpływu poszczególnych czynników wzrostu gospodarczego. Porównanie zmian prezentuje poniższa tablica.

**Tablica 3. Zmiany skali wpływu głównych czynników wzrostu gospodarczego (p. proc.)**

Wyszczególnienie	2022					2023				
	1 kw.	2 kw.	3 kw.	4 kw.	1-4 kw.	1 kw.	2 kw.	3 kw.	4 kw.	1-4 kw.
PKB, dane z 29.02.2024	8,8	6,3	4,1	2,5	5,3	-0,3	-0,6	0,5	1,0	0,2
PKB, dane z 18.04.2024	9,2	6,6	4,5	2,8	5,6	-0,4	-0,6	0,5	1,0	0,2
Różnica	+0,4	+0,3	+0,4	+0,3	+0,3	-0,1	0,0	0,0	0,0	0,0
Popyt krajowy, dane z 29.02.2024	10,3	7,0	3,0	0,9	5,1	-4,9	-2,7	-5,4	-2,3	-3,7
Popyt krajowy, dane z 18.04.2024	10,5	6,4	3,0	1,2	5,0	-4,8	-2,5	-4,0	-1,4	-3,1
Różnica	+0,2	-0,6	0,0	+0,3	-0,1	+0,1	+0,2	+1,4	+0,9	+0,6
Popyt konsumpcyjny, dane z 29.02.2024	5,3	4,8	1,6	0,5	2,9	-1,3	-1,6	0,5	0,0	-0,6
Popyt konsumpcyjny, dane z 18.04.2024	5,3	4,9	1,7	0,6	3,0	-1,1	-1,7	0,5	0,0	-0,5
Różnica	0,0	+0,1	+0,1	+0,1	+0,1	+0,2	-0,1	0,0	0,0	+0,1
Popyt inwestycyjny, dane z 29.02.2024	0,7	1,0	0,4	1,2	0,8	0,9	1,5	1,2	2,0	1,4
Popyt inwestycyjny, dane z 18.04.2024	0,8	0,0	0,0	1,0	0,4	0,8	2,3	1,8	3,6	2,1
Różnica	+0,1	-1,0	-0,4	-0,2	-0,4	-0,1	+0,8	+0,6	+1,6	+1,7
Popyt zagraniczny, dane z 29.02.2024	-1,5	-0,7	1,1	1,6	0,2	4,6	2,1	5,9	3,3	3,9
Popyt zagraniczny, dane z 18.04.2024	-1,3	0,2	1,5	1,6	0,6	4,4	1,9	4,5	2,4	3,3
Różnica	+0,2	+0,9	+0,4	0,0	+0,4	-0,2	-0,2	-1,4	-0,9	-0,6

W załączonych tablicach Excel przedstawiono dane kwartalne za lata 2021-2023.

W tablicach 1 i 2 zaprezentowano wskaźniki dynamiki realnego PKB przy podstawach odpowiednio: kwartał poprzedni = 100 oraz analogiczny kwartał roku poprzedniego = 100, w cenach stałych przy roku odniesienia 2015, dla szeregów czasowych PKB i wybranych zmiennych, dla danych surowych, wyrównanych sezonowo i trendu.

Szczegółowe dane liczbowe dla szeregów czasowych realnego PKB i jego zmiennych w cenach bieżących oraz wskaźniki dynamiki (przy podstawie analogiczny okres roku poprzedniego = 100, w cenach stałych średniorocznych roku poprzedniego) zawierają tablice 3 i 4.

Tablica 5 zawiera wskaźniki skali wpływu poszczególnych kategorii na wzrost realnego PKB.

Dane dla pełnego szeregu lat są dostępne na stronie GUS w Banku Danych

Makroekonomicznych (BDM) na stronie <https://bdm.stat.gov.pl>

W przypadku cytowania danych Głównego Urzędu Statystycznego prosimy o zamieszczenie informacji: „Źródło danych GUS”, a w przypadku publikowania obliczeń dokonanych na danych opublikowanych przez GUS prosimy o zamieszczenie informacji: „Opracowanie własne na podstawie danych GUS”.

Opracowanie merytoryczne:  
**Departament Rachunków Narodowych**

**Anita Perzyna**  
Tel: 22 608 31 17







**Wydział Współpracy z Mediami**

Tel: 22 608 38 04

**e-mail: [obslugaprasowa@stat.gov.pl](mailto:obslugaprasowa@stat.gov.pl)**

Rozpowszechnianie:  
**Rzecznik Prasowy Prezesa GUS**

**Karolina Banaszek**  
Tel: 695 255 011

-  [stat.gov.pl](http://stat.gov.pl)
-  [@GUS\\_STAT](https://twitter.com/GUS_STAT)
-  [@GlownyUrzadStatystyczny](https://www.facebook.com/GlownyUrzadStatystyczny)
-  [gus\\_stat](https://www.instagram.com/gus_stat)
-  [glownyurządstatystycznygus](https://www.youtube.com/glownyurządstatystycznygus)
-  [glownyurządstatystyczny](https://www.linkedin.com/company/glownyurządstatystyczny)

#### **Powiązane opracowania**

[Wstępny szacunek produktu krajowego brutto w IV kwartale 2023 roku](#)

#### **Temat dostępny w bazach danych**

[Dziedzina bazy wiedzy Rachunki Narodowe](#)

#### **Ważniejsze pojęcia dostępne w słowniku**

[Produkt krajowy brutto](#)

[Wartość dodana brutto](#)

[Akumulacja brutto](#)