

Usługi integracji społeczno-zawodowej

na poziomie NTS 4

Praca badawcza w ramach PO PT

Karolina Goś-Wójcicka

Zakres pracy badawczej

Cel pracy badawczej

Rozszerzenie zakresu opracowywanych przez GUS danych w ramach badania *Jednostki reintegracji społeczno-zawodowej: centra integracji społecznej, kluby integracji społecznej, warsztaty terapii zajęciowej, zakłady aktywności zawodowej*



Rezultat pracy badawczej

Nowe wskaźniki dostępności, jakości i efektywności usług publicznych w zakresie integracji społeczno-zawodowej grup wykluczonych społecznie

Dezagregacja terytorialna istniejących wskaźników

Zakres podmiotowy

Placówki integracji społeczno-zawodowej (nowe jednostki gospodarki/ekonomii społecznej) świadczą usługi publiczne, których celem jest poprawa sytuacji społecznej i zawodowej osób niepełnosprawnych lub innych grup zagrożonych wykluczeniem społecznym.

Warsztaty terapii zajęciowej (WTZ)

- placówki realizujące zadania z zakresu rehabilitacji społecznej i zawodowej osób niepełnosprawnych intelektualnie bądź ruchowo, posiadających orzeczenie o znacznym lub umiarkowanym stopniu niepełnosprawności

Zakłady aktywności zawodowej (ZAZ)

- zatrudniają co najmniej 70% osób niepełnosprawnych, zaliczonych do znacznego stopnia niepełnosprawności lub do umiarkowanego, u których stwierdzono autyzm, upośledzenie umysłowe lub chorobę psychiczną

Centra integracji społecznej (CIS)

- świadczą usługi reintegracji zawodowej i społecznej osobom, które podlegają wykluczeniu społecznemu i ze względu na swoją sytuację życiową nie są w stanie samodzielnie zaspokoić swoich potrzeb życiowych lub z różnych przyczyn znajdują się w sytuacji uniemożliwiającej lub ograniczającej uczestnictwo w życiu zawodowym, społecznym i rodzinnym (np. bezdomni, uzależnieni od alkoholu lub narkotyków, chorujący psychicznie, zwalniani z zakładów karnych)

Kluby integracji społecznej (KIS)

- udzielają pomocy osobom indywidualnym oraz ich rodzinom w odbudowywaniu i podtrzymywaniu umiejętności uczestnictwa w życiu społeczności lokalnej, w powrocie do pełnienia ról społecznych oraz w podniesieniu kwalifikacji zawodowych

Realizacja pracy badawczej

1 ETAP (do 11.2017)

- pozyskanie, analiza i integracja zbiorów danych jednostkowych od organów administracji rządowej i samorządowej na temat funkcjonowania WTZ, ZAZ, CIS i KIS,
- diagnoza pozyskanych zbiorów administracyjnych, analiza ich jakości, wyjaśnienie niespójności z gestorami danych,
- ocena możliwości wykorzystania poszczególnych zbiorów do dalszych prac
- zaprojektowanie wstępnego zestawu wskaźników

2 ETAP (do 04.2018)

- testowe naliczenie wstępnego zestawu wskaźników, zweryfikowanie poszczególnych wskaźników i wybór ich ostatecznego zestawu,
- opracowanie bazy danych zawierającej naliczone wskaźniki na poziomie powiatów, podregionów i województw,
- ocena jakości źródeł danych,
- analiza przestrzenna wskaźników

Źródła danych wykorzystane do opracowania wskaźników

Państwowy Fundusz Rehabilitacji Osób Niepełnosprawnych

- formularz „*Informacja dotycząca warsztatu terapii zajęciowej*”
- formularz „*Informacja dotycząca zakładu aktywności zawodowej*”
- System Obsługi Dofinansowań i Refundacji
- System Przetwarzania Danych Z Samorządów

Wojewodowie/MRPIPS

- Lista jednostek organizacyjnych, którym nadano status CIS
- Rejestr klubów integracji społecznej
- Lista jednostek organizacyjnych, którym nadano status zakładu aktywności zawodowej
- Dane ze sprawozdania rocznego CIS
- Dane z Informacji rocznej z działalności klubów integracji społecznej
- Dane z Informacji półrocznej dotyczącej wydanych decyzji oraz stanu zatrudnienia w Zakładach Aktywności Zawodowej (INF-ZPCh_ZAZ)

Ministerstwo Finansów

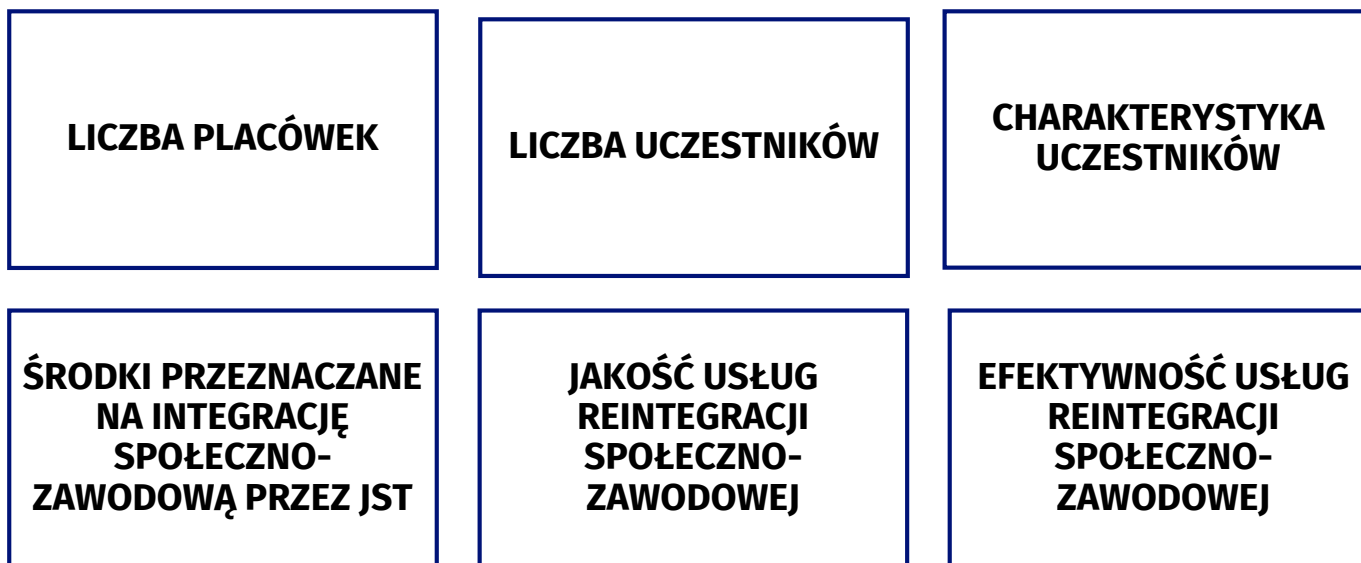
- Baza ze sprawozdań serii Rb w zakresie wydatków budżetowych jednostek samorządu terytorialnego

WSKAŹNIKI DOSTĘPNOŚCI, JAKOŚCI I EFEKTYWNOŚCI USŁUG REINTEGRACJI SPOŁECZNEJ I ZAWODOWEJ

skonstruowano
48 wskaźników

Wskaźniki obliczono na
poziomie **województw,
podregionów i powiatów**

OBSZARY WSKAŹNIKÓW



OKRES REFERENCYJNY

2016 r.

OCENA MOŻLIWOŚCI PREZENTACJI WSKAŹNIKÓW DOTYCZĄCYCH PLACÓWEK INTEGRACJI SPOŁECZNO-ZAWODOWEJ NA POZIOMIE POWIATU

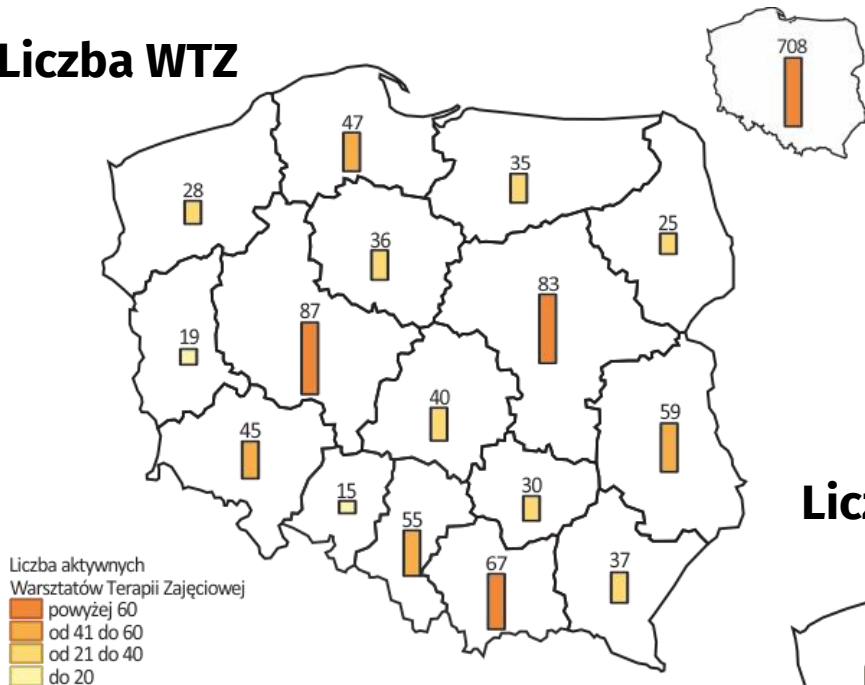
rodzaj placówki	WTZ	ZAZ	CIS	KIS
% jednostek, których dotyczy wskaźnik				
0 obserwacji	6,3	76,0	70	63,6
1 obserwacji	48,2	21,3	22	26,2
2-3 obserwacji	36,8	2,4	7	8,3
od 4 obserwacji	8,7	0,3	1	1,9
STATYSTYKI OPISOWE WSKAŹNIKA (liczone z wykluczeniem 0)				
Minimum	1	1	1	1
Maksimum	15	4	5	8
Średnia	2	1,1	1,4	1,5
Mediana	1	1	1	1

LICZBA PLACÓWEK (2)

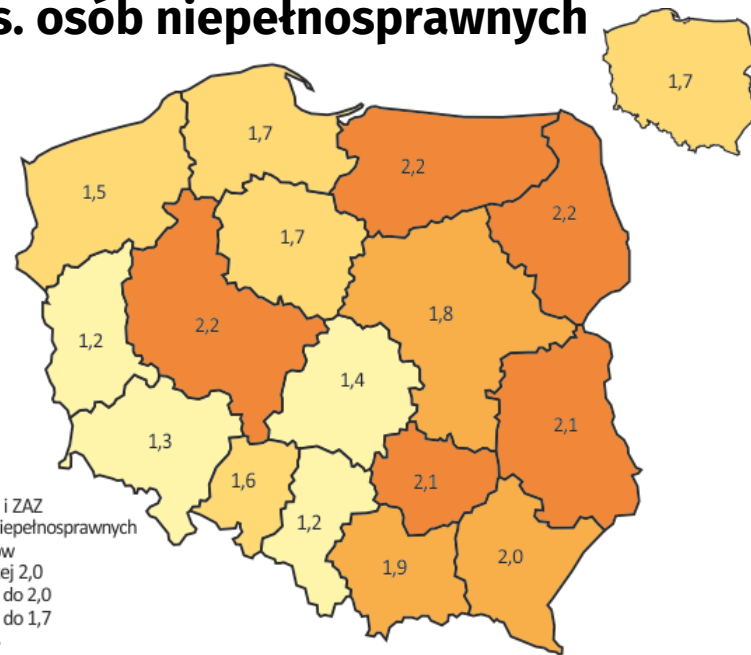
Warsztaty Terapii Zajęciowej
i Zakłady Aktywności Zawodowej

WTZ i ZAZ w przeliczeniu na 10 tys. osób niepełnosprawnych

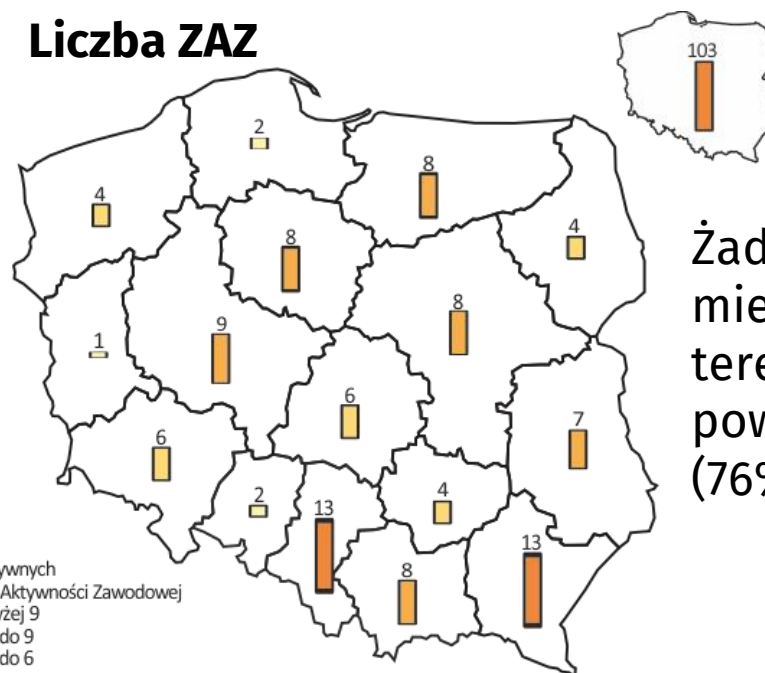
Liczba WTZ



W 24 powiatach nie działał żaden WTZ (6%), w tym w 6 z terenu woj. mazowieckiego.



Liczba ZAZ



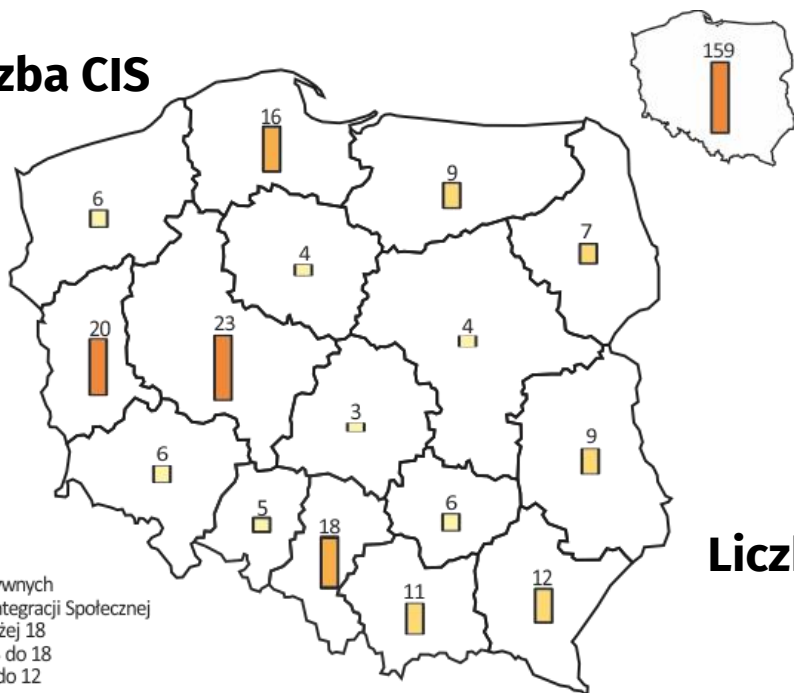
Żaden ZAZ nie mieścił się na terenie 289 powiatów (76%).

LICZBA PLACÓWEK (3)

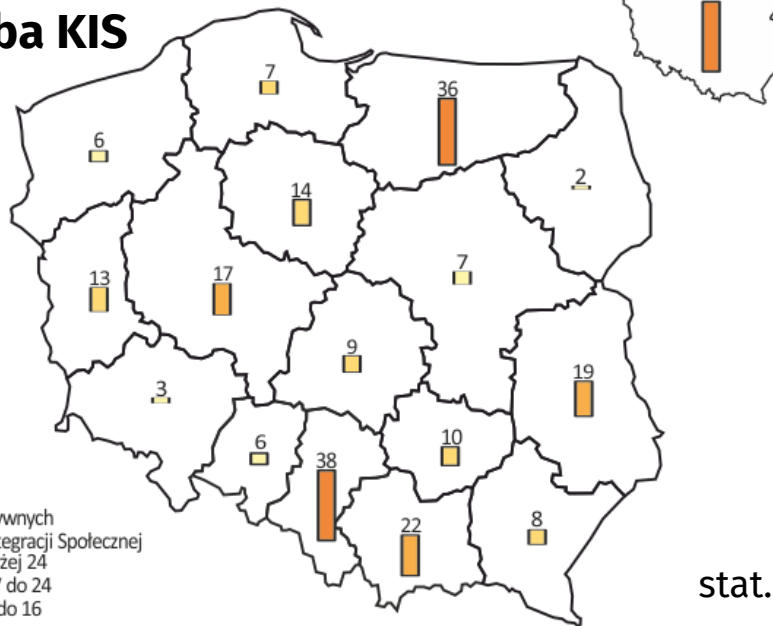
Centra Integracji Społecznej
oraz Kluby Integracji Społecznej

CIS i KIS w przeliczeniu na 10 tys. osób bezrobotnych

Liczba CIS



Liczba KIS



Liczba aktywnych jednostek CIS oraz KIS w przeliczeniu na 10 tys. osób bezrobotnych zarejestrowanych w powiatowym urzędzie pracy

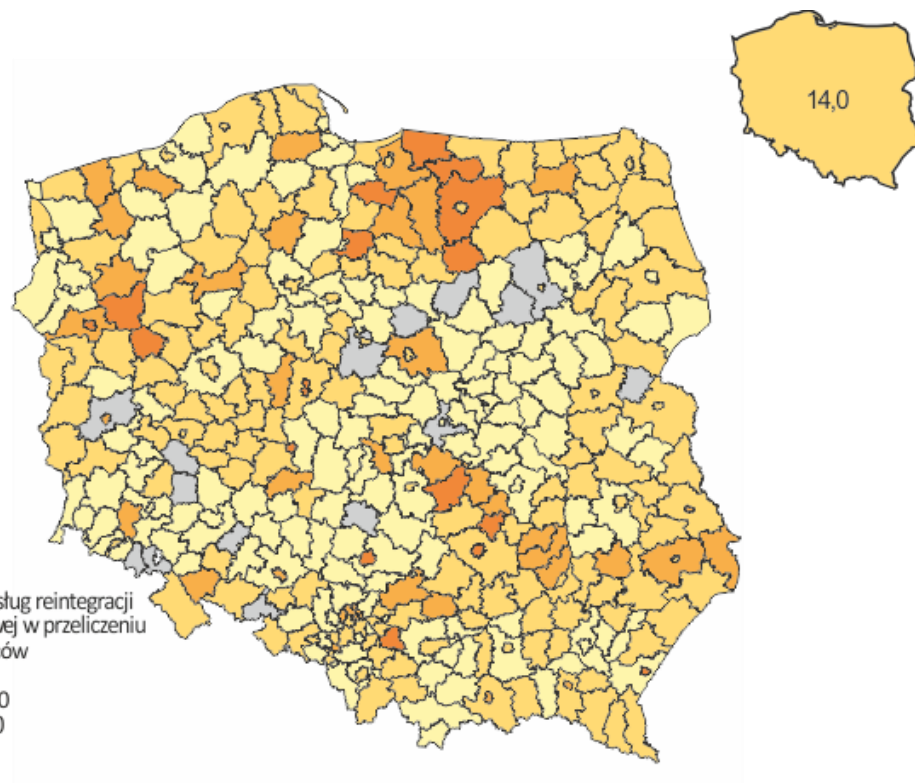
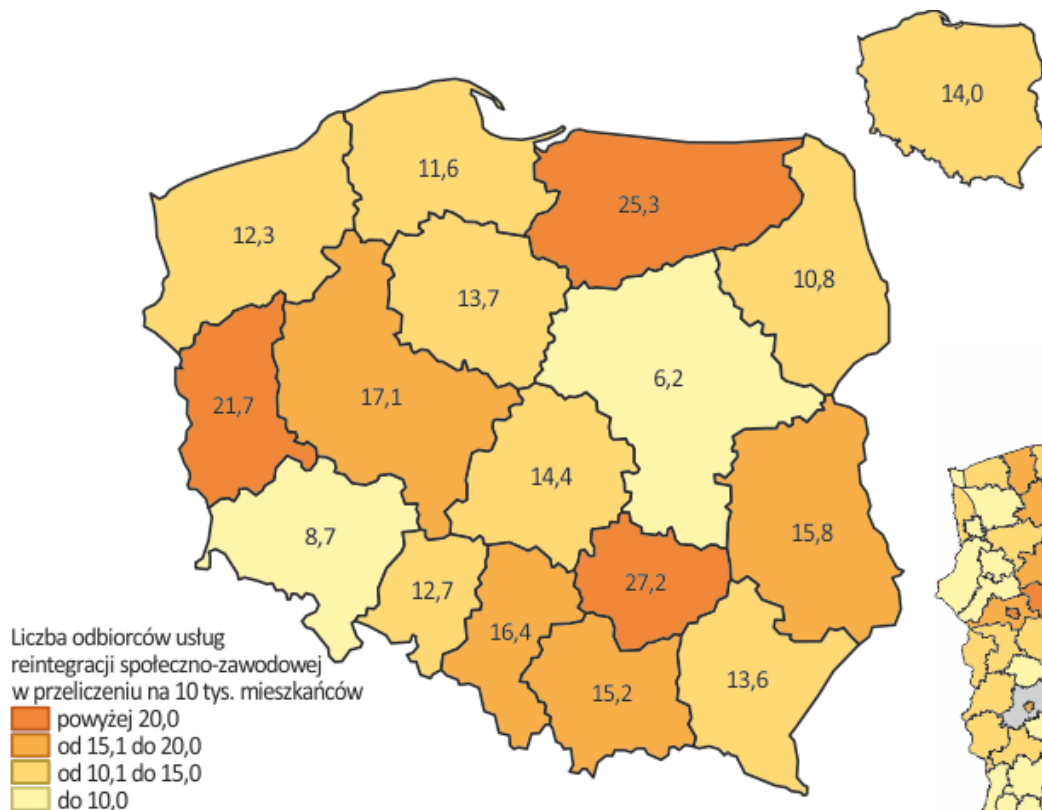
- powyżej 8,0
- od 5,1 do 8,0
- od 2,1 do 5,0
- do 2,0

Żadnego CIS nie było na terenie 266 powiatów (70%), a KIS - 237 (62%).

LICZBA UCZESTNIKÓW (1)

Liczba odbiorców usług reintegracji społeczno-zawodowej w przeliczeniu na 10 tys. mieszkańców

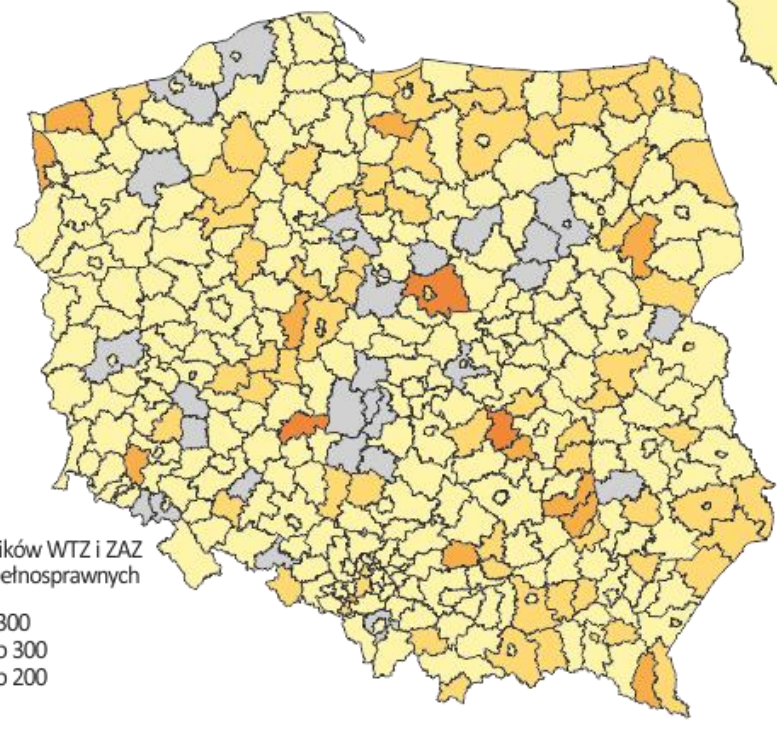
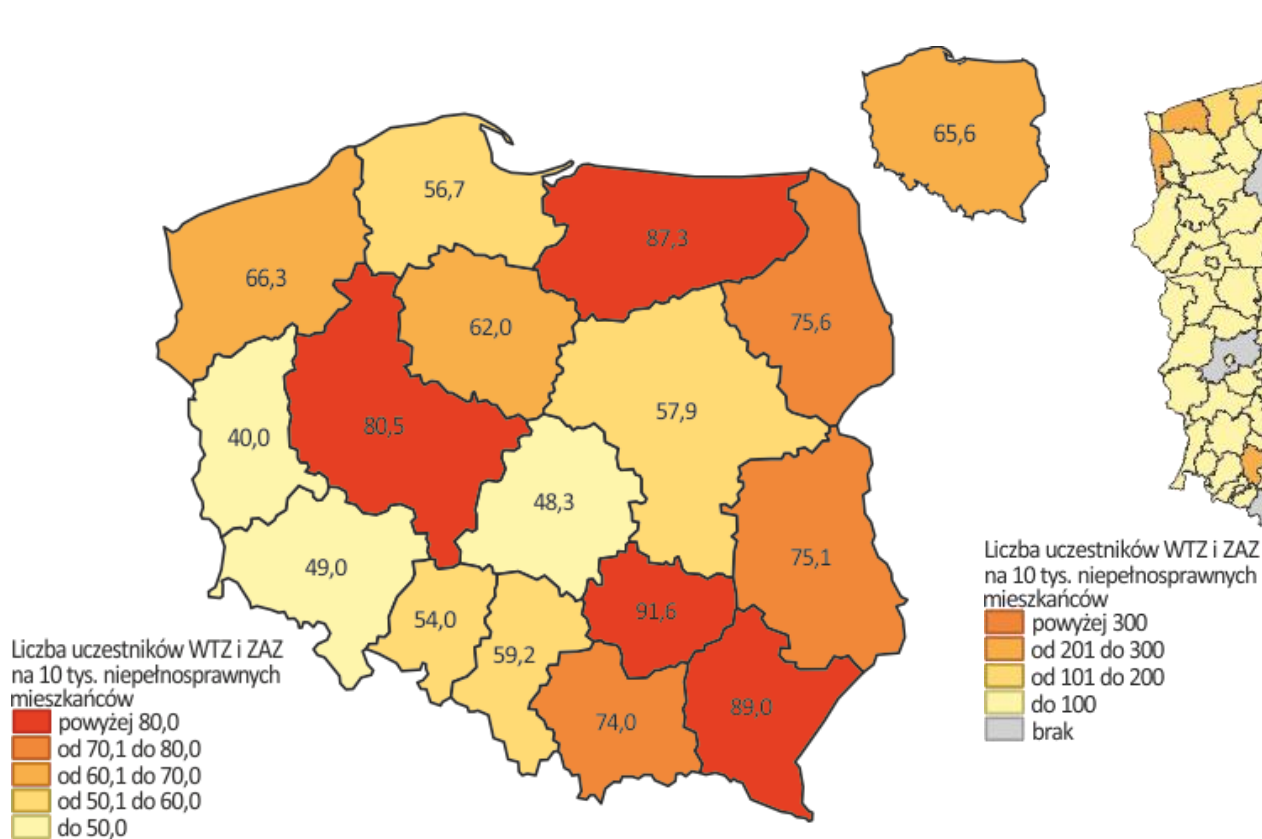
W 2016 r. z usług jednostek reintegracyjnych skorzystało ponad 50 tys. osób.



LICZBA UCZESTNIKÓW (2)

Warsztaty Terapii Zajęciowej i Zakłady Aktywności Zawodowej

Uczestnicy WTZ i ZAZ w przeliczeniu na 10 tys. osób niepełnosprawnych

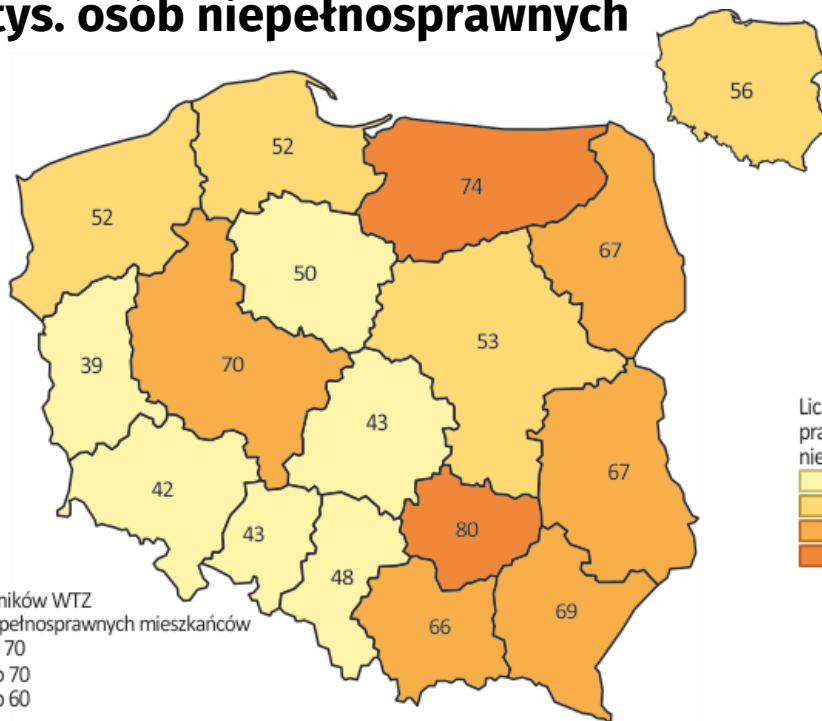


W 2016 r. łączna liczba uczestników WTZ oraz niepełnosprawnych pracowników zatrudnionych w ZAZ wyniosła ponad 30 tys. osób.

LICZBA UCZESTNIKÓW (3)

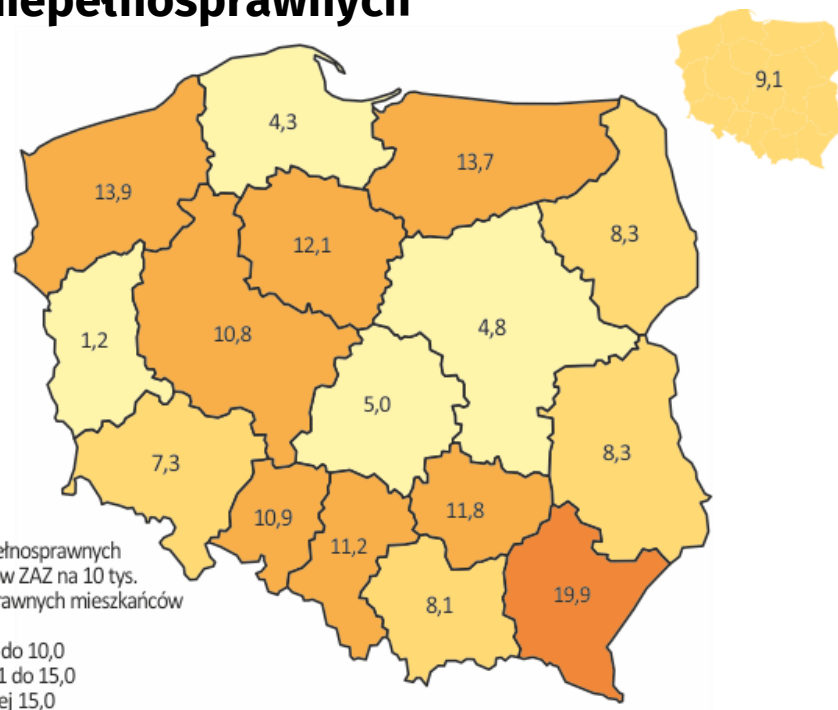
Warsztaty Terapii Zajęciowej
i Zakłady Aktywności Zawodowej

Uczestnicy WTZ w przeliczeniu
na 10 tys. osób niepełnosprawnych



W 2016 r. uczestnikami WTZ było łącznie 26,5 tys. osób niepełnosprawnych, w skali kraju na 10 tys. niepełnosprawnych 56 skorzystało z usług WTZ. Na poziomie województw wskaźnik przyjmował wartości od 39 do 80 osób.

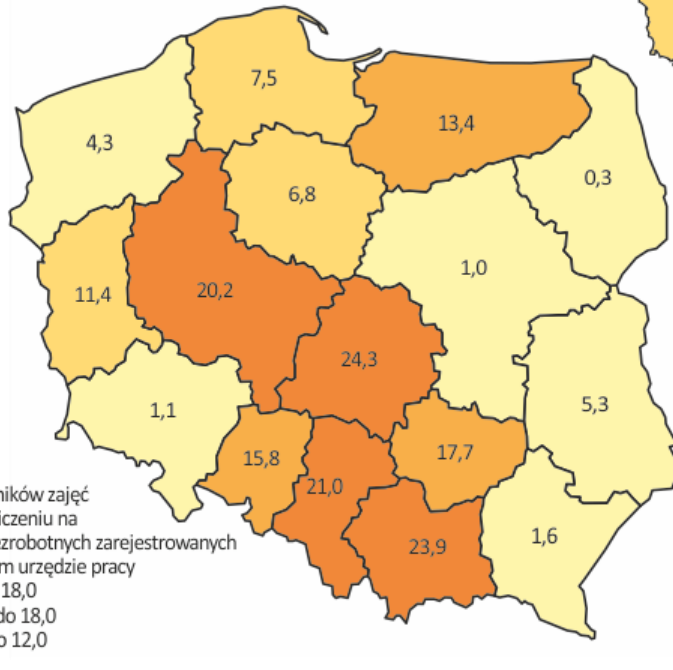
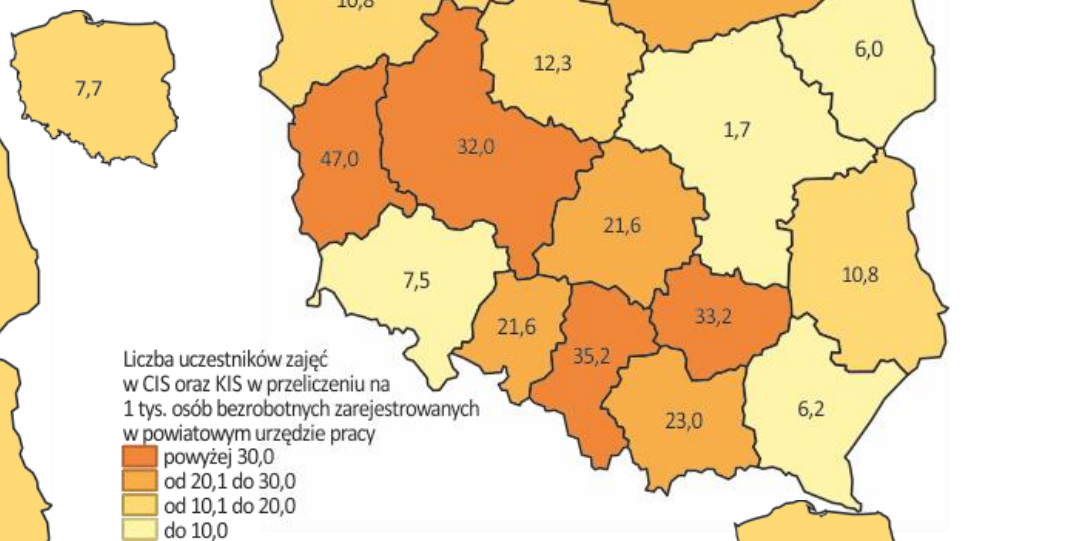
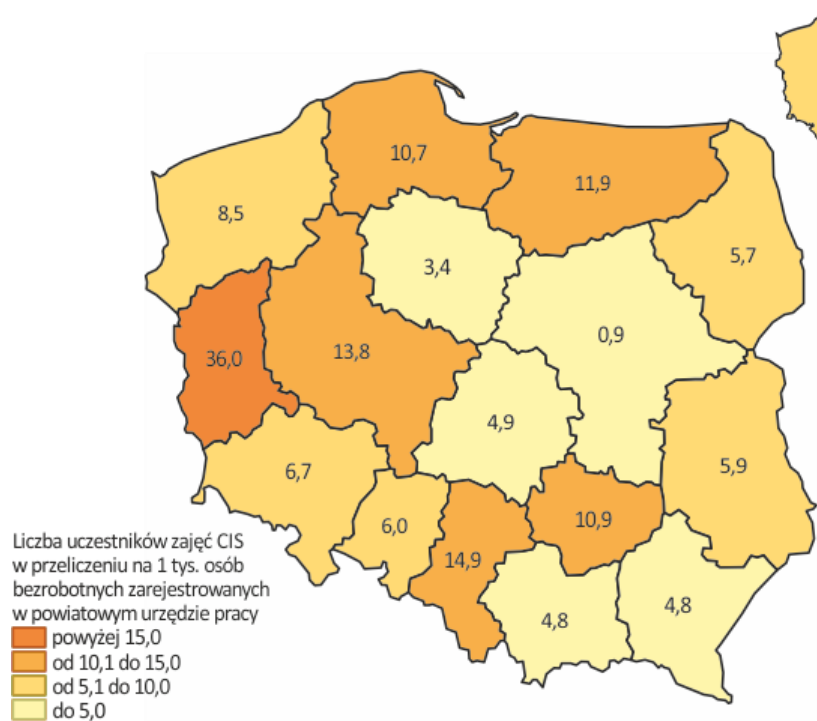
Niepełnosprawni pracownicy ZAZ
w przeliczeniu na 10 tys. osób
niepełnosprawnych



W 2016 r. w ZAZ pracowało 5,7 tys. osób, przy czym 4,3 tys. stanowiły osoby niepełnosprawne. W skali kraju na 10 tys. niepełnosprawnych 9 było zatrudnionych w ramach ZAZ. Na poziomie województw wskaźnik przyjmował wartości od 1 do 20 osób.

LICZBA UCZESTNIKÓW (4)

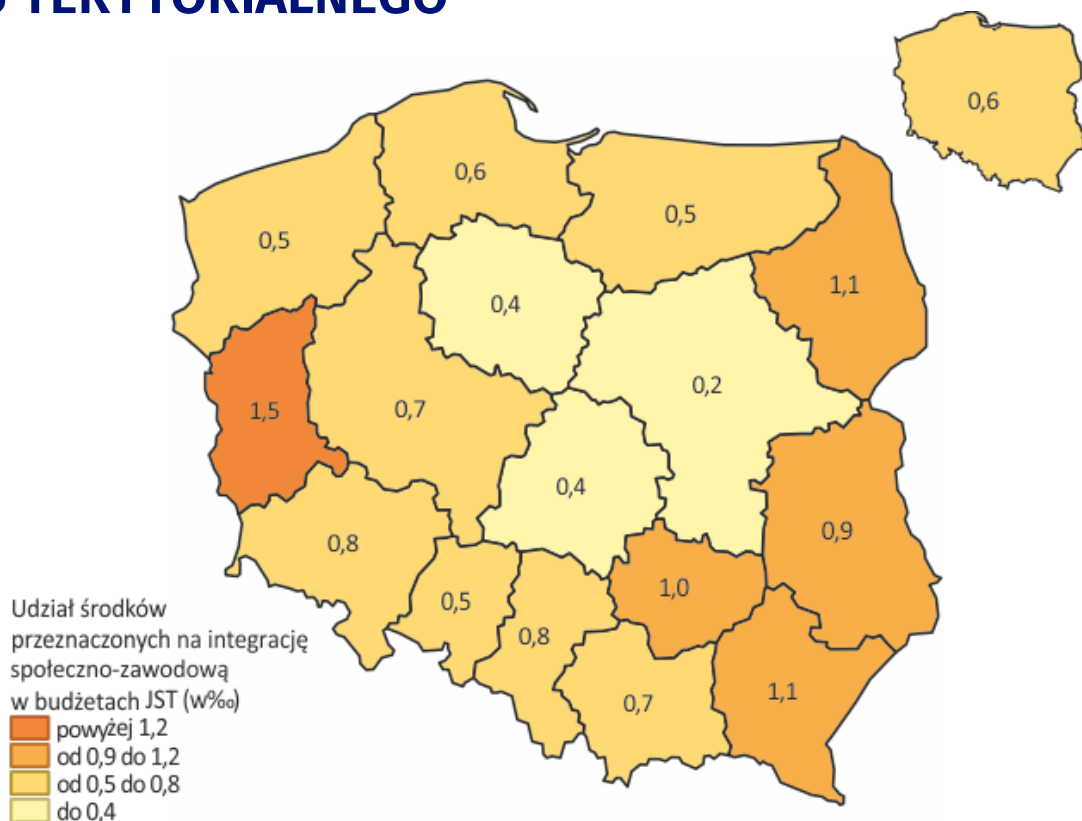
Centa Integracji Społecznej i Kluby Integracji Społecznej



Aktywne CIS i KIS wykazały w 2016 r. łącznie niespełna 23 tys. uczestników. W skali kraju na 1 tys. osób bezrobotnych zarejestrowanych w PUP przypadało zatem około 17 uczestników.

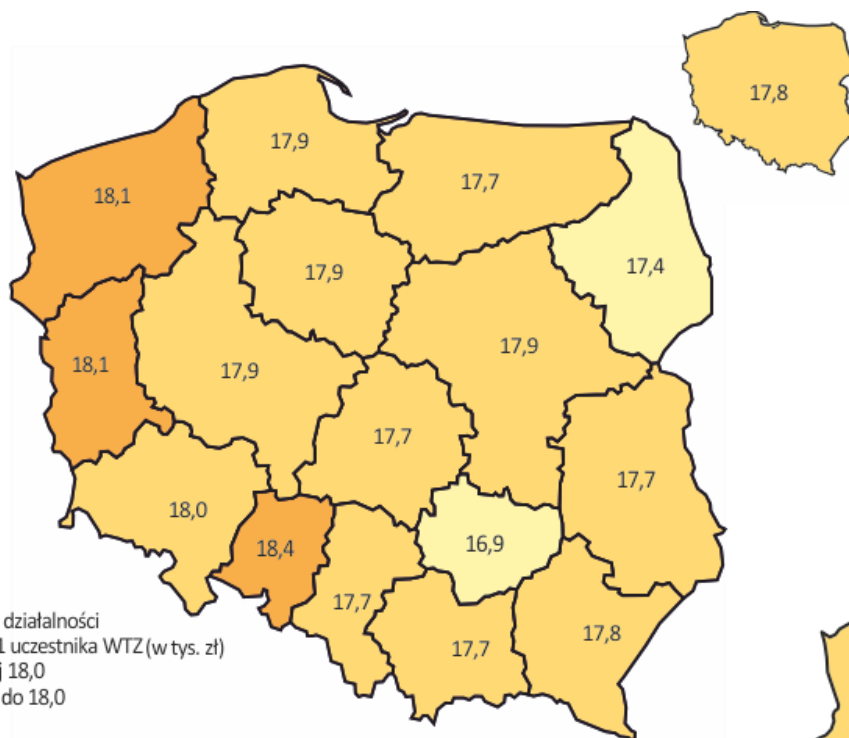
ŚRODKI PRZEZNACZANE NA INTEGRACJĘ SPOŁECZNO-ZAWODOWĄ PRZEZ JEDNOSTKI SAMORZĄDU TERYTORIALNEGO

- Średni udział środków przeznaczonych na integrację społeczno-zawodową w budżetach JST w Polsce kształtuje się na bardzo niskim poziomie, w 2016 r. wyniósł 0,6%.
- W 24 powiatach w ogóle nie wydatkowano środków na ten cel.



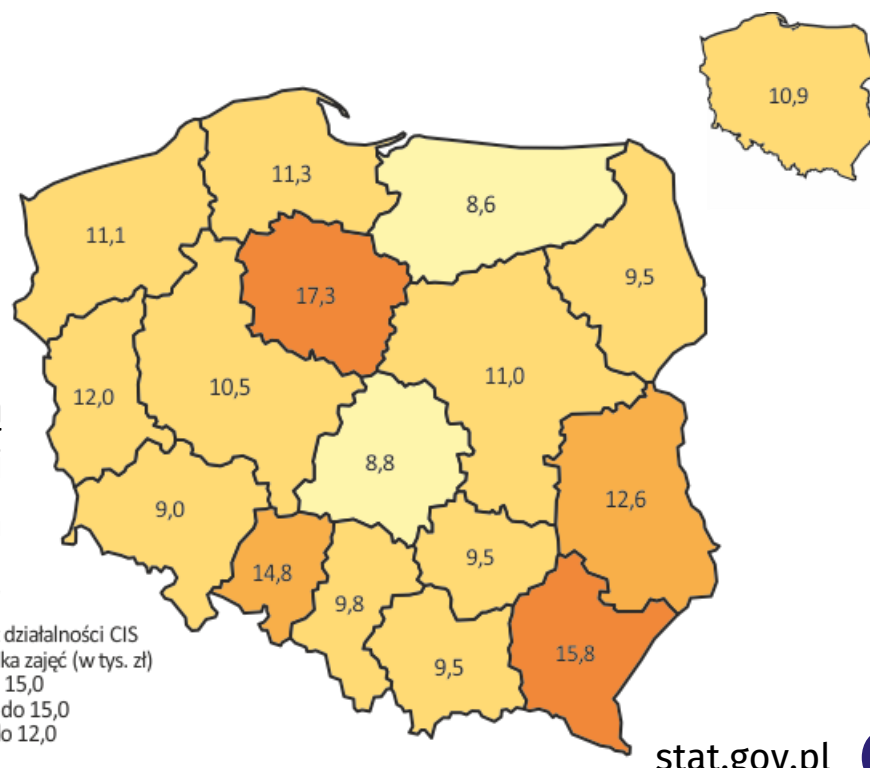
- Udział samych środków przeznaczonych na CIS w budżetach JST (rozdział klasyfikacji budżetowej 85232) w Polsce wyniósł 0,1%.
- Udział środków przeznaczonych na reintegrację społeczno-zawodową osób niepełnosprawnych w budżetach JST (rozdział 85311 klasyfikacji budżetowej) w Polsce wyniósł 0,5%.

Roczny koszt działania WTZ i CIS



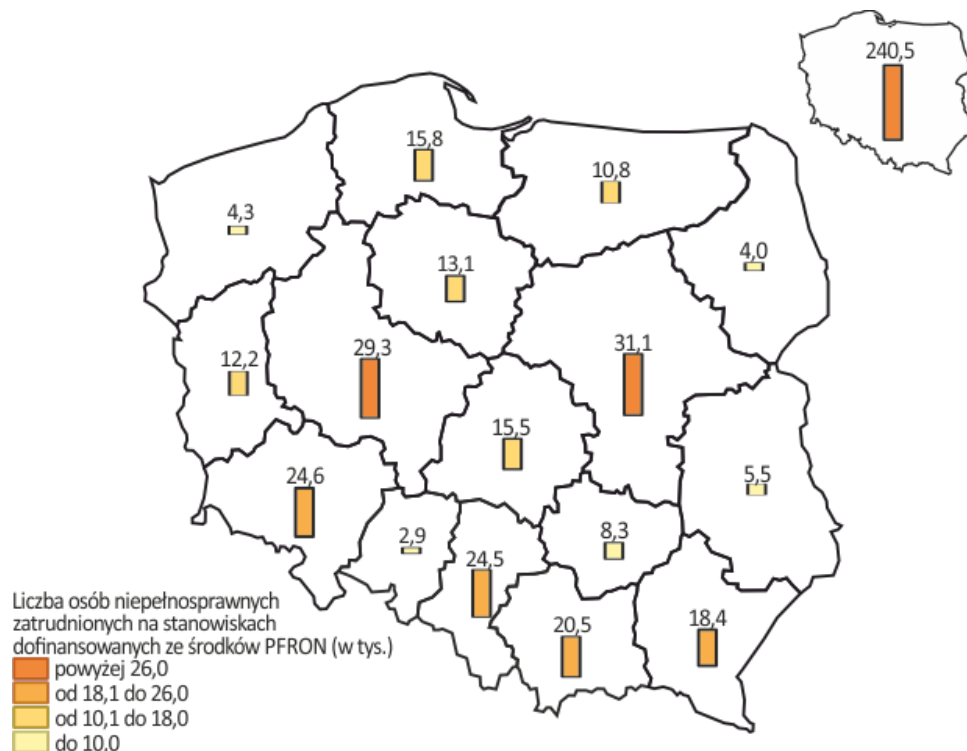
Przeciętny roczny koszt działalności WTZ przypadający na 1 uczestnika warsztatu wyniósł w 2016 r. 17,8 tys. zł. i charakteryzował się stosunkowo niedużym zróżnicowaniem terytorialnym.

W 2016 r. CIS wydatkowały na swoją działalność łącznie 112,1 mln zł. Średnio w skali kraju koszt działalności CIS w przeliczeniu na 1 uczestnika zajęć wyniósł zatem 10,9 tys. zł,



Zatrudnienie osób niepełnosprawnych (1)

Osoby niepełnosprawne zatrudnione na stanowiskach dofinansowanych ze środków PFRON



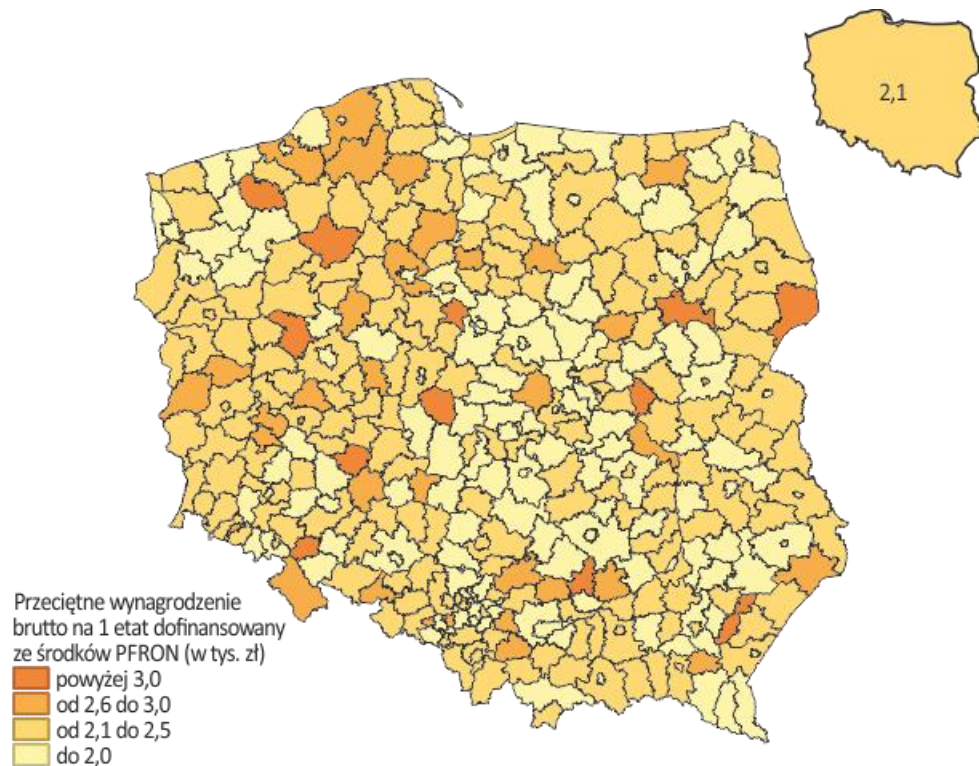
Dofinansowaniem z SODiR objętych było 240,5 tys. pracowników.

Na poziomie powiatów średnia liczba osób, których stanowiska pracy zostały wsparte z PFRON wyniosła 0,6 tys. osób, jednak w połowie powiatów nie przekroczyła 0,2 tys.

Stosunkowo wysokie wartości wskaźnika odnotowano, wśród miast na prawach powiatu: m. st. Warszawie (22,5 tys.), Wrocławiu (12,3 tys.) i Krakowie (11,3 tys.) oraz: w Poznaniu (6,9 tys.), Łodzi (5,5 tys.), Bydgoszczy (5,2 tys.), Piotrkowie Trybunalskim (4,4 tys.).

Zatrudnienie osób niepełnosprawnych (2)

Przeciętne wynagrodzenie na 1 etat dofinansowany ze środków PFRON



Przeciętne wynagrodzenie osób, których miejsca pracy zastały objęte wsparciem ze środków PFRON, wyniosło w 2016 r. 2,1 tys. zł brutto.

W 38% powiatach nie było wyższe niż 2 tys. zł, a w co 10 nie przekroczyło poziomu płacy minimalnej. W połowie powiatów przeciętne wynagrodzenie wyniosło od 2,1 tys. zł do 2,5 tys. zł., w 10% - od 2,6 tys. zł do 3 tys. zł, natomiast w jedynie 2% powiatów przekroczyło 3 tys. zł.

Kluczowe rekomendacja dla gestorów danych (1)

MRPIPS, Departament Pomocy i Integracji Społecznej

- **Dane jednostkowe ze sprawozdania rocznego CIS**
 - przywrócenie pytania dotyczącego liczby osób zatrudnionych na podstawie umów cywilnoprawnych oraz pytania o udział kobiet wśród zatrudnionych i uczestników zajęć
 - rozwinięcie automatycznych kontroli spójności logiczno-rachunkowej w elektronicznym formularzu w CAS
 - uproszczenie kategorii wydatków i umożliwienie ich jednoznaczne przypisania
 - wprowadzenie zmiennej identyfikującej (np. NIP, REGON), umożliwiającej łączenie z rejestrem jednostek
- **Informacje roczne z działalności KIS**
 - wdrożenie możliwość elektronicznego sposobu przekazywania danych, np. w ramach CAS
 - wprowadzenie objaśnień do wzoru formularza i reguł logiczno-rachunkowych
 - ujednoczenie definicji i jednostek miar wartości zmiennych
- **Ocena Zasobów Pomocy Społecznej - Dane zagregowane na poziomie powiatów o KIS, ZAZ, WTZ**
 - wprowadzenie obowiązku dla gminy oraz powiaty gromadzenia danych w oparciu o formularz OZPS, w tym do wypełnienia tego formularza w formie elektronicznej w CAS,
 - wprowadzenie automatycznych kontroli spójności logiczno-rachunkowej

Państwowy Fundusz Rehabilitacji Osób Niepełnosprawnych

- **SYSTEM PRZETWARZANIA DANYCH Z SAMORZĄDÓW POWIATOWYCH - dane dotyczące dofinansowania kosztów tworzenia i działania warsztatów terapii zajęciowej** - wprowadzenie dodatkowych objaśnień do formularza, doprecyzowujących definicje takich pojęć jak: liczba uczestników WTZ zgodnie z art.10b ust.3, młodzież niepełnosprawna uczestnicząca w WTZ

Kluczowe rekomendacja dla gestorów danych (2)

MRPiPS, Biuro Pełnomocnika Rządu ds. Osób Niepełnosprawnych

- **Informacja półroczna dotycząca wydanych decyzji oraz stanu zatrudnienia w ZAZ**
 - aktualizacja wzoru formularza INF-ZPCh-ZAZ pod kątem spójności z aktualnym stanem prawnym,
 - doskonalenie elektronicznego formularza poprzez wprowadzenie dodatkowej automatycznej kontroli spójności logiczno-rachunkowej oraz wprowadzeniem dodatkowych objaśnień do sposobu wypełniania arkusza

Wojewodowie

- **Lista jednostek organizacyjnych, którym nadano status CIS**
- **Rejestr KIS**
- **Lista jednostek organizacyjnych, którym nadano status ZAZ,**
 - informowanie podmiotów starających się o uzyskanie statusu lub wpisu do rejestru o obowiązku zarejestrowania, jako odrębnej jednostki organizacyjnej nieposiadającej osobowości prawnej w rejestrze REGON, w celu nabycia obowiązkowego identyfikatora,
 - wprowadzenie identyfikatora REGON w rejestrach jako obowiązkowego,
 - kontrola kompletności wypełnianych wniosku tak, aby dla każdego podmiotu dostępne były dane teleadresowe tj. telefon, adres e-mail
- **Sprawozdania CIS, KIS, ZAZ**
 - wdrożenie dodatkowej procedury weryfikacji danych jednostkowych i kontroli poprawności wprowadzonych danych, szczególnie w zakresie pytań finansowych.

Rekomendacje do Zintegrowanego Systemu Monitorowania Sektora Ekonomii Społecznej

W związku z realizacją przez GUS w partnerstwie z MRPiPS w projekcie Zintegrowany System Monitorowania Sektora Ekonomii Społecznej, w ramach Programu Operacyjnego Wiedza Edukacja Rozwój współfinansowanego z środków UE w oparciu o przeprowadzoną pracę badawczą zidentyfikowano źródła danych, które należy uwzględnić w dalszych pracach GUS nad tworzonym systemem.

Źródła danych jednostkowych rekomendowane do włączenia do ZSMSES:

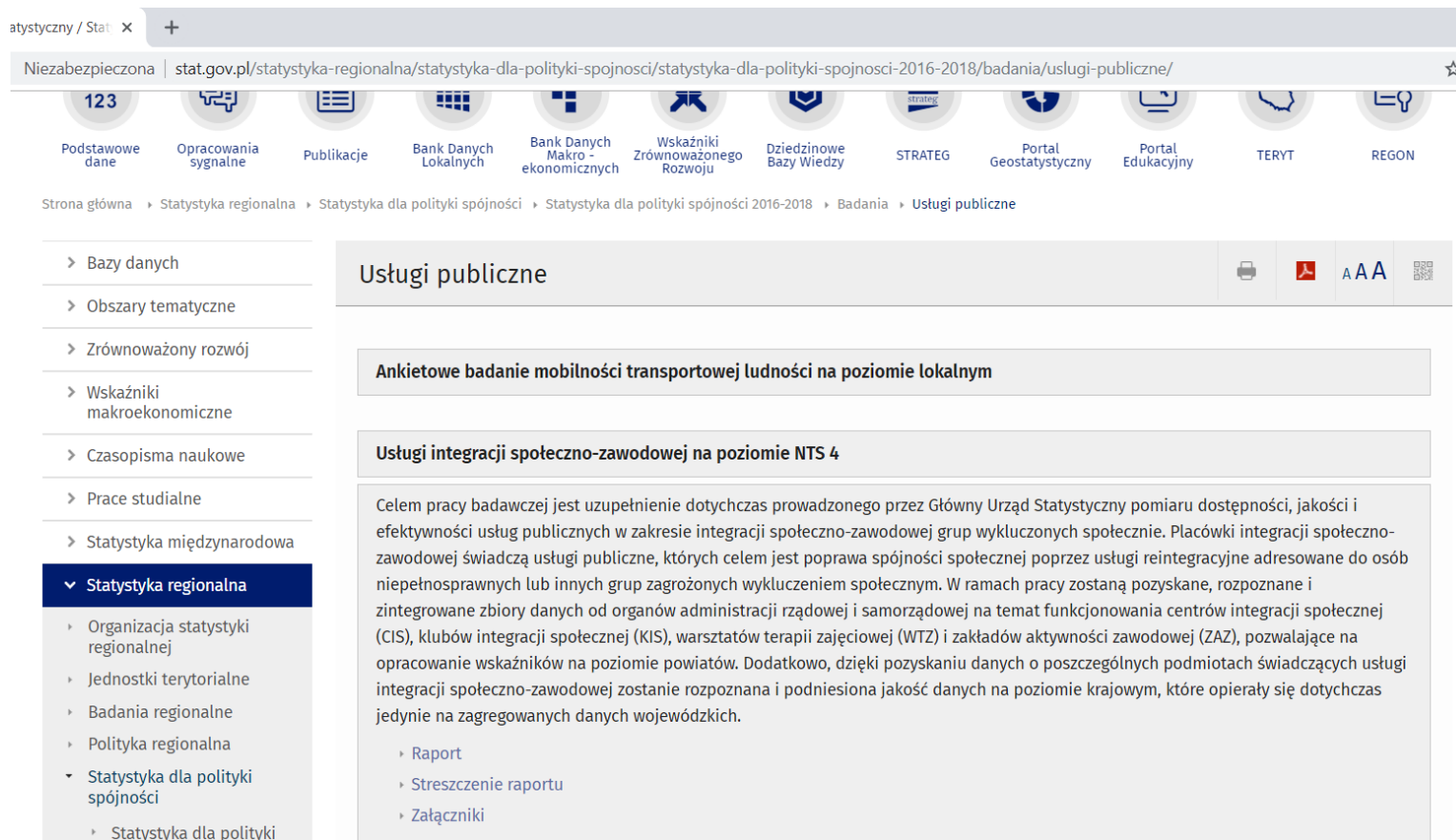
- System Obsługi Dofinansowań i Refundacji
- System Przetwarzania Danych Z Samorządów
- formularz „*Informacja dotycząca warsztatu terapii zajęciowej*”
- formularz „*Informacja dotycząca zakładu aktywności zawodowej*”
- sprawozdanie roczne CIS
- Informacja roczna z działalności KIS
- Informacji półrocznej dotycząca wydanych decyzji oraz stanu zatrudnienia w ZAZ

Pracę badawczą zrealizował zespół Centrum Badań i Edukacji Statystycznej GUS w składzie:

- Ariadna Auriga-Borówko
- Krzysztof Borysiak
- Marcin Czerwiński
- Karolina Goś-Wójcicka
- Magdalena Kazanecka
- Anna Knapp
- Edyta Makowska-Belta
- Tomasz Sekuła

Raport i baza wskaźników dostępne są na:

<http://stat.gov.pl/statystyka-regionalna/statystyka-dla-polityki-spojnosci/statystyka-dla-polityki-spojnosci-2016-2018/badania/uslugi-publiczne/>



atystyczny / Stat x +

Niezbezpieczona | stat.gov.pl/statystyka-regionalna/statystyka-dla-polityki-spojnosci/statystyka-dla-polityki-spojnosci-2016-2018/badania/uslugi-publiczne/ ☆

123 Podstawowe dane Opracowania sygnałne Publikacje Bank Danych Lokalnych Bank Danych Makro - ekonomicznych Wskaźniki Zrównoważonego Rozwoju Dziedziczne Bazy Wiedzy STRATEG Portal Geostatystyczny Portal Edukacyjny TERYT REGON

Strona główna > Statystyka regionalna > Statystyka dla polityki spójności > Statystyka dla polityki spójności 2016-2018 > Badania > Usługi publiczne

> Bazy danych
> Obszary tematyczne
> Zrównoważony rozwój
> Wskaźniki makroekonomiczne
> Czasopisma naukowe
> Prace studialne
> Statystyka międzynarodowa
▼ Statystyka regionalna
 > Organizacja statystyki regionalnej
 > Jednostki terytorialne
 > Badania regionalne
 > Polityka regionalna
 ▼ Statystyka dla polityki spójności
 > Statystyka dla polityki

Usługi publiczne

Ankietowe badanie mobilności transportowej ludności na poziomie lokalnym

Usługi integracji społeczno-zawodowej na poziomie NTS 4

Celem pracy badawczej jest uzupełnienie dotychczas prowadzonego przez Główny Urząd Statystyczny pomiaru dostępności, jakości i efektywności usług publicznych w zakresie integracji społeczno-zawodowej grup wykluczonych społecznie. Placówki integracji społeczno-zawodowej świadczą usługi publiczne, których celem jest poprawa spójności społecznej poprzez usługi reintegracyjne adresowane do osób niepełnosprawnych lub innych grup zagrożonych wykluczeniem społecznym. W ramach pracy zostaną pozyskane, rozpoznane i zintegrowane zbiory danych od organów administracji rządowej i samorządowej na temat funkcjonowania centrów integracji społecznej (CIS), klubów integracji społecznej (KIS), warsztatów terapii zajęciowej (WTZ) i zakładów aktywności zawodowej (ZAZ), pozwalające na opracowanie wskaźników na poziomie powiatów. Dodatkowo, dzięki pozyskaniu danych o poszczególnych podmiotach świadczących usługi integracji społeczno-zawodowej zostanie rozpoznana i podniesiona jakość danych na poziomie krajowym, które opierały się dotychczas jedynie na zagregowanych danych wojewódzkich.

- > Raport
- > Streszczenie raportu
- > Załączniki

Karolina Goś-Wójcicka

k.gos-wojcicka@stat.gov.pl

22 608 31 79